

Produzierendes Gewerbe

Produktion im Produzierenden Gewerbe

1. Vierteljahr 2006

Erscheinungsfolge: vierteljährlich
Erschienen am 17.07.2006
Artikelnummer: 2040310063214

Fachliche Informationen zu dieser Veröffentlichung können Sie direkt beim Statistischen Bundesamt erfragen:
Gruppe IV B, Telefon: +49 (0) 611 / 75 23 13; Fax: +49 (0) 611 / 72 40 00 oder E-Mail:
Alexander.Schulze@destatis.de

© Statistisches Bundesamt, Wiesbaden 2006

Vervielfältigungen und Verbreitung, auch auszugsweise, mit Quellenangabe gestattet.

Einführung

In der vorliegenden Veröffentlichung werden die Ergebnisse der **Vierteljährlichen Produktionserhebung** dargestellt. Der Bericht enthält die Ergebnisse für *Deutschland*; ihr Nachweis erfolgt nach Menge und Wert in der tiefstmöglichen Gliederung für die 6 147 neunstelligen Güterarten; für die 206 vierstelligen Güterklassen, die 30 zweistelligen Güterabteilungen, für die Abschnitte "Bergbau und Gewinnung von Steinen und Erden" sowie "Verarbeitendes Gewerbe" und für die fünf Hauptgruppen (Endverwendungskategorien) wird dagegen nur der Wert in 1 000 Euro bzw. Mill. Euro nachgewiesen. Die Ergebnisse für Deutschland werden durch eine Tabelle mit Indizes der Erzeugerpreise ergänzt. Ergebnisse für die Gebietsstände *Früheres Bundesgebiet* sowie *Neue Länder und Berlin-Ost* entfallen ab dem Berichtsjahr 2005.

Über unsere Internetadresse www.destatis.de/qualitaetsberichte finden Sie ausführliche Qualitätsberichte für die einzelnen Statistiken.

1 Vierteljährliche Produktionserhebung

Rechtsgrundlagen sind das Gesetz über die Statistik im Produzierenden Gewerbe (ProdGewStatG) in der Fassung der Bekanntmachung vom 21. März 2002 (BGBl. I S. 1181), zuletzt geändert durch Artikel 104 der Verordnung vom 25. November 2003 (BGBl. I S. 2304), die Verordnung (EWG) Nr. 3924/91 des Rates vom 19. Dezember 1991 zur Einführung einer Gemeinschaftserhebung über die Produktion von Gütern (ABl. EG Nr. L 374 S. 1), geändert durch Anhang II Nr. 8 der Verordnung (EG) Nr. 1882/2003 des Europäischen Parlaments und des Rates vom 29. September 2003 (ABl. EU Nr. L 284 S. 1), Verordnung (EG) Nr. 912/2004 der Kommission vom 29. April 2004 zur Durchführung der Verordnung (EWG) Nr. 3924/91 des Rates zur Einführung einer Gemeinschaftserhebung über die Produktion von Gütern (ABl. EU Nr. L 163 S. 71) und das Bundesstatistikgesetz (BStatG) vom 22. Januar 1987 (BGBl. I S. 462, 565), zuletzt geändert durch Artikel 2 des Gesetzes vom 09. Juni 2005 (BGBl. I S. 1534).

Der **Berichtskreis** der Vierteljährlichen Produktionserhebung umfasst Betriebe des Bergbaus und der Gewinnung von Steinen und Erden sowie des Verarbeitenden Gewerbes (einschl. Fertigteilbau) von Unternehmen des Produzierenden Gewerbes mit im Allgemeinen 20 und mehr Beschäftigten sowie Betriebe des Bergbaus und der Gewinnung von Steinen und Erden sowie des Verarbeitenden Gewerbes mit im Allgemeinen 20 und mehr Beschäftigten von Unternehmen aus den übrigen Wirtschaftsbereichen einschließlich des Produzierenden Handwerks.

Ausgenommen von dieser allgemeinen Abschneidegrenze "20 und mehr Beschäftigte" sind die folgenden Wirtschaftszweige der WZ 2003:

- 14.11 Gewinnung von Naturwerksteinen und Natursteinen, a.n.g.,
- 14.21 Gewinnung von Kies und Sand,
- 15.20 Fischverarbeitung,

- 15.31 Verarbeitung von Kartoffeln,
- 15.32 Herstellung von Frucht- und Gemüsesäften,
- 15.33 Verarbeitung von Obst und Gemüse, a.n.g.,
- 15.71 Herstellung von Futtermitteln für Nutztiere,
- 15.72 Herstellung von Futtermitteln für sonstige Tiere,
- 15.91 Herstellung von Spirituosen,
- 15.92 Alkoholbrennerei,
- 15.97 Herstellung von Malz,
- 15.98 Mineralbrunnen, Herstellung von Erfrischungsgetränken,
- 26.63 Herstellung von Transportbeton.

In den genannten Wirtschaftszweigen liegt die Abschneidegrenze bei "10 und mehr Beschäftigten". Für den Wirtschaftszweig 20.10 "Säge-, Hobel- und Holzimprägnierwerke" gilt für Sägewerke die Erfassungsgrenze von mindestens 5 000 m³ Rohholz (im Festmaß).

Als **Grundlage** der Erhebung und der Gliederung der Daten dient das "**Güterverzeichnis für Produktionsstatistiken, Ausgabe 2002 (GP 2002)**"¹⁾.

Die nachgewiesenen Zahlen werden überwiegend im Rahmen der Vierteljährlichen Produktionserhebung ermittelt. In den Güterabteilungen 10 (Kohle und Torf), 11 (Erdöl und Erdgas), 23 (Kokereierzeugnisse, Mineralölerzeugnisse, Spalt- und Brutstoffe) werden zusätzlich Fachstatistiken herangezogen. In der Güterart 1010 11 300 Kokskohle ist die Kesselkohle enthalten.

Ergebnisse für die Stromerzeugung (Güterunterkategorie 4011 10) werden veröffentlicht in:

Fachserie 4 Produzierendes Gewerbe, Reihe 6.5 Ausgewählte Zahlen zur Energiewirtschaft.

Fachserie 4 Produzierendes Gewerbe, Reihe 6.4 Stromerzeugungsanlagen der Betriebe im Bergbau und im Verarbeitenden Gewerbe.

Für die Bereiche 27.1 Roheisen, Stahl und Ferrolegierungen gibt es eine ergänzende Fachstatistik. Diese Fachstatistik wird auf Grund des Gesetzes zur Neuordnung der Statistiken der Rohstoff- und Produktionswirtschaft einzelner Wirtschaftszweige (Rohstoffstatistikgesetz – RohstoffStatG) vom 22. Dezember 2003 (BGBl. I S. 2846) durchgeführt. Die Daten werden in einer detaillierteren Gliederung erhoben und aufbereitet als in der Vierteljährlichen Produktionserhebung.

Veröffentlicht werden die Ergebnisse monatlich in:

Fachserie 4 Produzierendes Gewerbe, Reihe 8.1 Eisen und Stahl der Zweigstelle Bonn des Statistischen Bundesamtes.

1) Eine ausführliche Darstellung über die Gründe für die Überarbeitung des bisherigen Güterverzeichnisses und über die Gliederungsgesichtspunkte dieser Klassifikation, Definitionen einzelner Begriffe etc. gibt o.g. Güterverzeichnis. Zwei Aufsätze in "Wirtschaft und Statistik" 3/1994, S. 181 ff, 3/1995, S. 192 ff geben weitere Hinweise zur Güterklassifikation und zur europäischen Produktionsstatistik (PRODCOM).

Bei den Ergebnissen in diesem Bericht ist zu unterscheiden:

Zum Absatz bestimmte Produktion. Angaben, die in der Maßeinheitenspalte nicht besonders gekennzeichnet sind, beziehen sich auf die zum Absatz bestimmte Produktion. Diese umfasst im Allgemeinen den verkaufsfähigen, für den Markt vorgesehenen Produktionsausstoß (ohne Handelsware und umgepackte Ware) sowie den Eigenverbrauch. Sie wird meistens nach Menge und Wert dargestellt. Dem Wert der zum Absatz bestimmten Produktion liegen die im Berichtszeitraum erzielten oder erzielbaren Verkaufspreise ab Werk zu Grunde. Der Wert umfasst auch die Kosten der Verpackung, selbst wenn sie gesondert in Rechnung gestellt sind. Nicht einbezogen sind dagegen die in Rechnung gestellte Umsatz- und Verbrauchssteuer, gesondert in Rechnung gestellte Frachtkosten und Rabatte. Neben Mengen- und Wertangaben wird in der Veröffentlichung für die einzelnen Güterarten auch die Anzahl der produzierenden Unternehmen genannt.

Die **Gesamtproduktion** schließt neben der zum Absatz bestimmten Produktion auch die zur Weiterverarbeitung im berichtenden Betrieb, in einem anderen Betrieb desselben Unternehmens oder im Lohnauftrag in einem anderen Unternehmen bestimmte Produktion ein. Sie wird bei 1 540 Positionen des Güterverzeichnisses nachgewiesen und ist in der Maßeinheitenspalte durch einen Stern (*) besonders gekennzeichnet. In diesen Fällen ist auch die zum Absatz bestimmte Produktion als "Darunterposition" getrennt aufgeführt.

Lohnarbeit liegt vor, wenn vom Auftraggeber unberechnet geliefertes Material be- oder verarbeitet wird. Als Wert gibt der Auftragnehmer die vom Auftraggeber gezahlte Vergütung an. Die Lohnarbeit ist wert- und mengenmäßig grundsätzlich in der zum Absatz bestimmten Produktion enthalten.

In der Güterabteilung 23 (Kokereierzeugnisse, Mineralölerzeugnisse, Spalt- und Brutstoffe) wird die Produktion in Beteiligungssraffinerien als Lohnarbeit gemeldet.

Veredlung, Reparaturen und Instandhaltungen sowie Installationen und Montagen sind als Schlusspositionen der jeweiligen Güterabteilungen aufgeführt und werden im Allgemeinen nur wertmäßig dargestellt.

Ein Veredlungsvorgang liegt vor, wenn durch die Bearbeitung die Form des Erzeugnisses selbst erhalten bleibt. Es entsteht, anders als bei der Weiterverarbeitungsproduktion und bei der Lohnarbeit, kein neues Gut im Sinne des GP. Veredelt wird z. B. durch Färben, Imprägnieren, Appretieren, Bemalen, Vergolden, Ätzen, Lackieren, Prägen, Gravieren, Dekorieren (z. B. Glas, Porzellan) u. a.

Es wird zwischen

- Veredlung selbsterzeugter Erzeugnisse (Betriebsveredlung)
- Veredlung zugekaufter Erzeugnisse für eigene Rechnung (Eigenveredlung) und
- Veredlung fremder Erzeugnisse im Lohnauftrag (Lohnveredlung)

unterschieden.

Reparaturen und Instandhaltungen sind Arbeiten, bei denen das reparierte Erzeugnis nur in geringem Umfang neu erstellt wird.

Installationen und Montagen sind der Zusammenbau von einzelnen Erzeugnissen zu einem Produkt, für das es im GP keine eigene Meldenummer gibt.

Es wird zwischen Installationen und Montagen

- fremdhergestellter und
- selbstergestellter

Erzeugnisse unterschieden.

Wegen der statistischen **Geheimhaltung** betrieblicher Einzelangaben werden Daten für solche Erzeugnisse, die entweder von weniger als drei Unternehmen produziert wurden oder an deren Herstellung ein Unternehmen überwiegend beteiligt war, nicht veröffentlicht. Dies kann dazu führen, dass z.B. innerhalb einer vierstelligen Güterklasse die Angaben für eine weitere neunstellige Position geheim zu halten sind; diese fehlenden Daten sind aber in den Summen enthalten.

Geringfügige Abweichungen in den Summen sind auf Runden der Zahlen zurückzuführen; Differenzen gegenüber früheren Veröffentlichungen erklären sich durch zwischenzeitlich vorgenommene **Korrekturen**.

Die **Bezeichnungen für die Güterarten** (Spalte 2 in Tabelle 4) entsprechen den hierarchisch aufgebauten Bezeichnungen für die Güterabteilungen, -klassen und -arten des Güterverzeichnisses für Produktionsstatistiken, Ausgabe 2002. Für eine sachgerechte Interpretation der Produktionsangaben zu den Güterarten ist es daher erforderlich, die Bezeichnung für eine Güterart in seinem vollständigen Aufbau über alle Hierarchiestufen zu lesen.

2 Preise und Preisindizes für gewerbliche Produkte (Erzeugerpreise)

In Tabelle 2 werden Erzeugerpreisindizes auf Basis 2000 in einer an das Güterverzeichnis für Produktionsstatistiken angelehnten Gliederung dargestellt. Weitergehende Ergebnisse sowie methodische Erläuterungen enthält die monatliche Veröffentlichung der Fachserie 17 (Preise), Reihe 2: Preise und Preisindizes für gewerbliche Produkte (Erzeugerpreise).

Abkürzungen

° C	= Grad Celsius	Hz	= Hertz
%vol	= Volumenkonzentration bei 20° C	i.A.E.	= in Aufmachungen für den Einzelverkauf
3 D	= Dreidimensionalität	IP	= Isolationsprüfung
A	= Ampere	ISO	= International Organization for Standardization
ADV	= Automatische Datenverarbeitung	K ₂ CO ₃	= Kaliumcarbonat
a.n.g.	= anderweitig nicht genannt	K ₂ O	= Kaliumoxid
Al ₂ O ₃	= Aluminiumoxid (Tonerde)	Kbit	= 1 024 bits
B ₂ O ₃	= Bortrioxid	kg	= Kilogramm
BaCO ₃	= Bariumcarbonat	km	= Kilometer
bar	= Bar (Druck-Einheit)	kN	= Kilonewton
BIMOS	= Bipolar → MOS (integrierte Schaltungen)	KOH	= Kaliumhydroxid
BRT	= Bruttoregistertonne	Kt	= Karat
BRZ	= Bruttoreaumzahl	kV	= Kilovolt
bzw.	= beziehungsweise	kVA	= Kilovoltampere
Ca	= Calcium	kW	= Kilowatt
CaO	= Calciumoxid	kWh	= Kilowattstunde
CD	= Compact Disc	KWK-	= Kraft-Wärme-Kopplungs-
CD-ROM	= Compact Disc → ROM (optisches Speichermedium)	Anlagen	Anlagen
Cl	= Chlor	l	= Liter
cm	= Zentimeter	l Alk. 100 %	= Liter reiner Alkohol
cm ²	= Quadratcentimeter	Lade-t	= Ladetonne
cm ³	= Kubikcentimeter	LCD	= Liquid Crystal Displays
CO ₂	= Kohlendioxid	LED	= Light Emittend Displays
Cr	= Chrom	LNG	= Liquefied Natural Gases (Tanker)
Cr ₂ O ₃	= Chromtrioxid	LPG	= Liquefied Petroleum Gases (Tanker)
DIN	= Deutsche Industrie Norm(en)	m	= Meter
DM	= Deutsche Mark	m ²	= Quadratmeter
dtex	= Dezitex (längenbezogene Masse für textile Fasern und Garne)	m ³	= Kubikmeter
E ² PROM	= Electrically Erasable Programmable → ROM (integrierte Schaltungen)	MAG	= Metall-Aktivgas (Schweißverfahren)
ECCS	= European Convention for Construction Steelwork	mbar	= Millibar
EDV	= Elektronische Datenverarbeitung	Mbit	= 1 024 Kbits = 1 048 576 bits
eff.	= effektiv	Mg	= Magnesium
EGKS	= Europäische Gemeinschaft für Kohle und Stahl (Montanunion)	mg	= Milligramm
einschl.	= einschließlich	MgO	= Magnesiumoxid
EPROM	= Erasable Programmable → ROM (integrierte Schaltungen)	MIG	= Metall-Inertgas (Schweißverfahren)
etc.	= und so weiter (et cetera)	mind.	= mindestens
EUR	= Euro (1 Euro = 1,95583 DM)	mm	= Millimeter
EURATOM	= Europäische Atomgemeinschaft	mm ²	= Quadratmillimeter
F	= Fluor	MOS	= Metall Oxid Semiconductor (integrierte Schaltungen)
Fe ₂ O ₃	= Eisenoxid	MPa	= Megapascal
g	= Gramm	MWh	= Megawattstunde
GBq	= Gigabecquerel	N	= Stickstoff
GHT	= Gewichtshundertteile	n.A.E.	= nicht in Aufmachungen für den Einzelverkauf
h	= Stunde	Na	= Natrium
H ₂ O ₂	= Wasserstoffperoxid	Na ₂ CO ₃	= Natriumcarbonat
HCl	= Chlorwasserstoff	Na ₂ O	= Natriummonoxid
HF	= Fluorwasserstoff	Na ₂ S ₂ O ₅	= Natriumdisulfit
hl	= Hektoliter	NaOH	= Natriumhydroxid
HSSN-	= Halogen-, Sulfo-, Nitro-, Nitroso- (-derivate)		

NE	= Nicht-Eisen
o. ä.	= oder ähnliche (m, n, r, s)
P ₂ O ₅	= Phosphorpentoxid
PbO	= Bleimonoxid
PbO	= Bleioxid
PCB	= Polychlorierte Biphenyle
pH	= Wasserstoffionen-Konzentration
Q.b.A.	= Qualitätswein bestimmter Anbaugebiete
RAM	= Random Access Memory
RES	= Resistance-Elektro-Schlacke (Schweißverfahren)
rH	= Redoxpotential
RHT	= Raumhuntermteile
ROM	= Read Only Memory
Ro-Ro	= Roll On / Roll Off (Schiffe)
S	= Schwefel
s.	= siehe
sec	= Sekunde
SHF	= Siliconharzgebundene Farben
SHP	= Siliconharzgebundene Putze

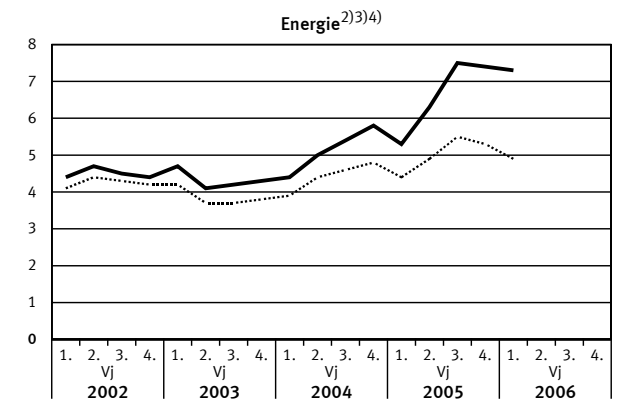
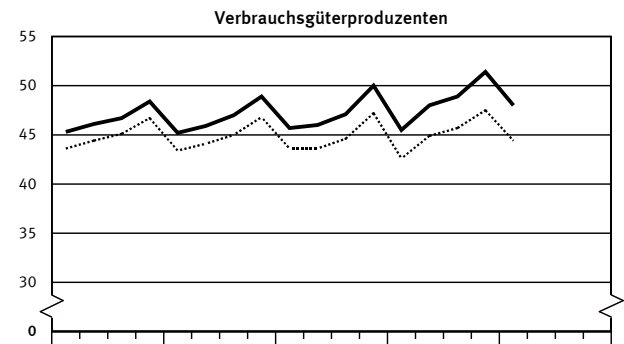
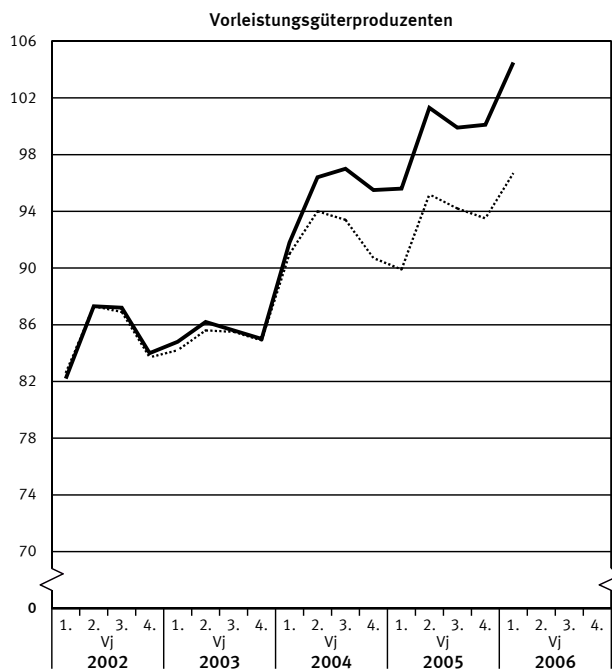
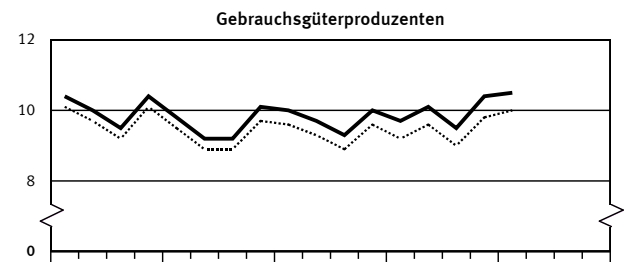
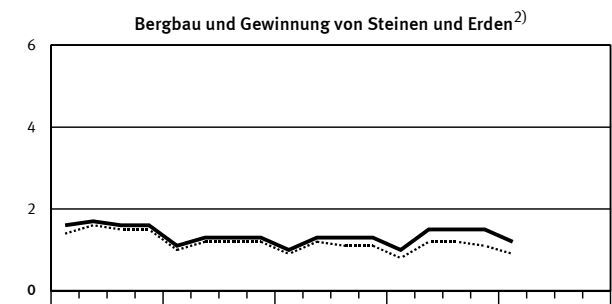
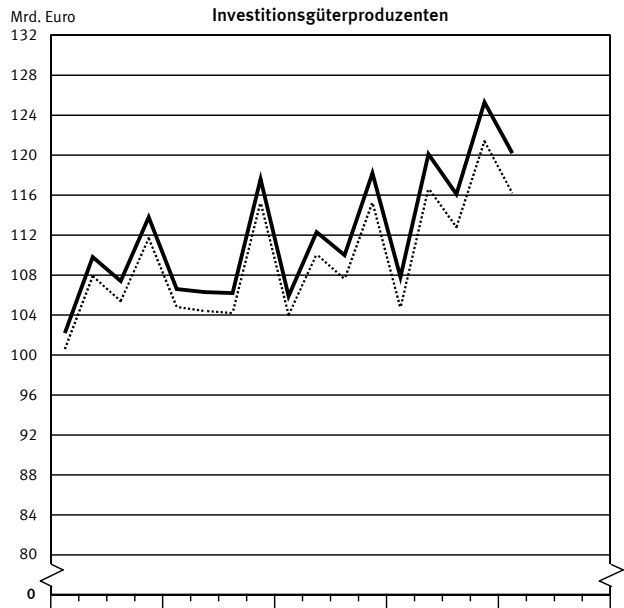
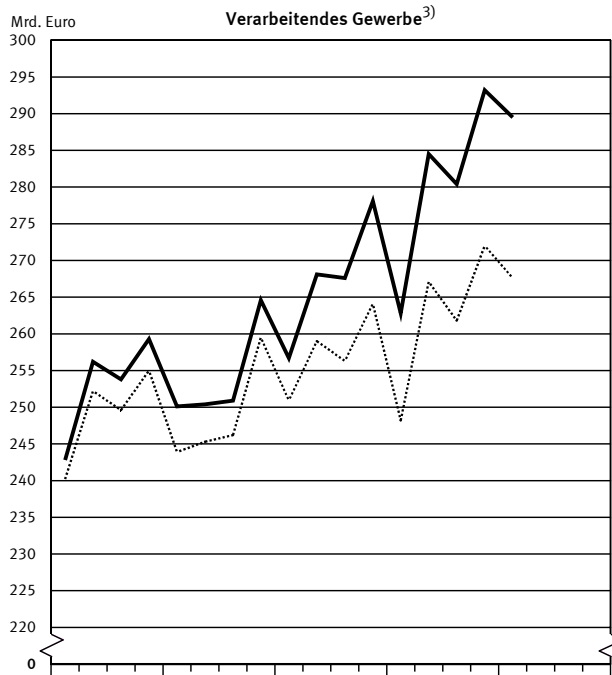
SiO ₂	= Siliciumdioxid
SO ₂	= Schwefeldioxid
sog.	= sogenannte (m, n, r, s)
St	= Stück
t	= Tonne
TiO ₂	= Titandioxid
TJ	= Terajoule
U	= Uran
u.	= und
u. ä.	= und ähnliche (m, n, r, s)
u. a.	= und andere (m, n, r, s)
u. dgl.	= und dergleichen
UP	= Unter-Pulver (Schweißverfahren)
usw.	= und so weiter
UV	= Ultraviolett
V	= Volt
VA	= Voltampere
W	= Watt
WIG	= Wolfram-Inertgas (Schweißverfahren)
z. B.	= zum Beispiel

Zeichenerklärung

-	= nichts vorhanden	X	= Tabellenfeld gesperrt, weil Aussage nicht sinnvoll
0	= weniger als die Hälfte von 1 in der letzten besetzten Stelle, jedoch mehr als nichts	*	= Gesamtproduktion
.	= Zahlenwert unbekannt oder geheimzuhalten		

Produktion (zum Absatz bestimmt) nach Abschnitten und Hauptgruppen (Endverwendungskategorien)
Deutschland

— in jeweiligen Preisen in Preisen von 2000¹⁾



1) Produktionswerte in jeweiligen Preisen dividiert durch den entsprechenden Erzeugerpreisindex gewerblicher Produkte (Inlandsabsatz, 2000 = 100). - 2) Ohne Güterkategorien 101011 - Steinkohle nicht agglomeriert, 101012 - Steinkohlenbriketts, 102010 - Braunkohle und Braunkohlenbriketts. - 3) Ohne Güterklasse 2310 - Kokereierzeugnisse. - 4) Energieerzeugung nur in Unternehmen des Verarbeitenden Gewerbes sowie des Bergbaus und der Gewinnung von Steinen und Erden.

**1 Produktionswert*) nach Abschnitten und Hauptgruppen (Endverwendungskategorien)
Deutschland**

Jahr ----- Vierteljahr	Produktionswert der Abschnitte C und D insgesamt 3)4)			Davon Erzeugnisse der Abschnitte						Erzeugnisse der Hauptgruppen		
				C Bergbau und Gewinnung von Steinen und Erden3)			D Verarbeitendes Gewerbe4)			Vorleistungsgüterproduzenten		
	Mill. EUR	Verände- rung 1)	Anteil	Mill. EUR	Verände- rung 1)	Anteil2)	Mill. EUR	Verände- rung 1)	Anteil2)	Mill. EUR	Verände- rung 1)	Anteil2)
		%			%			%			%	
2003	1 020 932	-	100	5 001	-	0,5	1 014 204	-	99,5	341 210	-	33,5
2004	1 075 106	+	5,5	4 919	-	1,6	1 070 188	+	5,5	380 533	+	11,5
2005	1 126 385	+	4,8	5 433	+	10,4	1 120 952	+	4,7	397 021	+	4,3
2005												
1. Vj	263 845	+	2,4	1 001	-	2,1	262 843	+	2,4	95 521	+	4,1
2. Vj	285 979	+	6,1	1 468	+	12,1	284 511	+	6,1	101 456	+	5,2
3. Vj	281 866	+	4,8	1 482	+	13,9	280 385	+	4,8	99 913	+	3,0
4. Vj	294 670	+	5,5	1 482	+	15,2	293 188	+	5,4	100 131	+	4,9
2006												
1. Vj	290 702	+	10,2	1 248	+	24,7	289 454	+	10,1	104 551	+	9,4
2. Vj												
3. Vj												
4. Vj												

Jahr ----- Vierteljahr	Erzeugnisse der Hauptgruppen											
	Investitionsgüter- produzenten			Gebrauchsgüterproduzenten			Verbrauchsgüter- produzenten			Energie 3)4)5)		
	Mill. EUR	Verände- rung 1)	Anteil2)	Mill. EUR	Verände- rung 1)	Anteil2)	Mill. EUR	Verände- rung 1)	Anteil2)	Mill. EUR	Verände- rung 1)	Anteil2)
		%			%			%			%	
2003	435 955	-	42,8	38 308	-	3,8	186 393	-	18,3	17 339	-	1,7
2004	446 263	+	2,4	39 003	+	1,8	188 714	+	1,2	20 594	+	18,8
2005	469 314	+	5,2	39 742	+	1,9	193 944	+	2,8	26 364	+	28,0
2005												
1. Vj	107 815	+	1,8	9 710	-	2,9	45 489	-	0,4	5 288	+	19,9
2. Vj	120 091	+	6,9	10 132	+	4,2	48 040	+	4,5	6 250	+	25,0
3. Vj	116 045	+	5,5	9 468	+	2,3	48 965	+	3,8	7 463	+	37,4
4. Vj	125 362	+	6,0	10 432	+	4,1	51 449	+	3,0	7 363	+	27,9
2006												
1. Vj	120 188	+	11,5	10 646	+	9,7	48 035	+	5,6	7 281	+	37,7
2. Vj												
3. Vj												
4. Vj												

*) Zum Absatz bestimmt, ohne Veredelungspositionen.

1) Veränderung gegenüber entsprechendem Vorjahreszeitraum.

2) Anteil am Produktionswert insgesamt.

3) Ohne Güterunterkategorien

101011 – Steinkohle nicht agglomeriert.

101012 – Steinkohlenbriketts.

102010 – Braunkohle und Braunkohlenbriketts.

4) Ohne Güterklasse

2310 – Kokereierzeugnisse.

5) Energieerzeugung nur von Unternehmen des Verarbeitenden Gewerbes sowie des Bergbaus und der Gewinnung von Steinen und Erden.

**2 Index der Erzeugerpreise gewerblicher Produkte *) (Inlandsabsatz) nach
Hauptgruppen (Endverwendungskategorien) und Güterabteilungen
Deutschland
2000 = 100**

Nr. der Klassifi- kation 1)	Hauptgruppe Güterabteilung	2004	2005	1. Vj 2006	2. Vj 2006	3. Vj 2006	4. Vj 2006
	Erzeugnisse der						
	Vorleistungsgüterproduzenten	103,2	106,5	108,1			
	Investitionsgüterproduzenten	102,1	103,0	103,4			
	Gebrauchsgüterproduzenten	104,2	105,5	105,8			
	Verbrauchsgüterproduzenten	105,4	107,1	108,1			
	Energie	115,4	131,5	148,5			
10	Kohle und Torf	120,0	137,4	143,0			
11	Erdöl und Erdgas; Dienstleistungen für die Erdöl- und Erdgasgewinnung	121,0	150,0	192,2			
12	Uran- und Thoriumerze	–	–	–			
13	Erze	–	–	–			
14	Steine und Erden, sonstige Bergbauerzeugnisse	102,9	102,7	102,4			
15	Nahrungs- und Futtermittel sowie Getränke	105,9	105,8	106,1			
16	Tabakerzeugnisse	132,3	151,9	159,0			
17	Textilien	100,7	100,7	101,7			
18	Bekleidung	99,4	100,2	101,0			
19	Leder und Lederwaren	101,9	103,1	103,1			
20	Holz sowie Holz-, Kork- und Flechtwaren (ohne Möbel)	96,8	98,0	98,5			
21	Papier, Pappe und Waren daraus	100,2	99,7	100,2			
22	Verlags- und Druckerzeugnisse, bespielte Ton-, Bild- und Datenträger	98,4	99,0	99,6			
23	Kokereierzeugnisse, Mineralölerzeugnisse, Spalt- und Brutstoffe	110,0	126,4	133,8			
24	Chemische Erzeugnisse	102,5	105,8	108,3			
25	Gummi- und Kunststoffwaren	102,1	104,3	105,1			
26	Glas, Keramik, bearbeitete Steine und Erden	97,9	99,3	100,0			
27	Metalle und Halbzeug daraus	113,8	126,5	131,7			
28	Metallerzeugnisse	104,5	108,7	109,4			
29	Maschinen	104,8	106,4	107,1			
30	Büromaschinen, Datenverarbeitungsgeräte und -ein- richtungen	78,5	67,5	63,1			
31	Geräte der Elektrizitätserzeugung und -verteilung u.ä.	100,4	101,0	101,5			
32	Nachrichtentechnik, Rundfunk- und Fernsehgeräte sowie elektronische Bauelemente	83,1	72,6	67,7			
33	Medizin-, mess-, steuerungs-, regelungstechnische und optische Erzeugnisse; Uhren	102,9	103,6	103,7			
34	Kraftwagen und Kraftwagenteile	104,2	106,0	107,2			
35	Sonstige Fahrzeuge	103,2	105,3	106,0			
36	Möbel, Schmuck, Musikinstrumente, Sportgeräte, Spielwaren und sonstige Erzeugnisse	106,1	108,0	108,7			
37	Sekundärrohstoffe	127,0	127,1	134,5			
40	Energie und Dienstleistungen der Energieversorgung	118,2	134,9	156,6			
41	Wasser und Dienstleistungen der Wasserversorgung	102,8	105,1	106,4			
45	Fertigteilbau	–	–	–			

*) Erzeugerpreise siehe Fachserie 17, Reihe 2.

1) In Anlehnung an das Güterverzeichnis für Produktionsstatistiken,
Ausgabe 2002.

3 Wert der zum Absatz bestimmten Produktion nach Güterklassen und Güterabteilungen
Deutschland

Güter- klasse, -abteilung	Bezeichnung	1. VJ 2005	4. VJ 2005	1. VJ 2006	1. VJ 2006 Anzahl
		1000 EUR			Unternehmen
1	2	3	4	5	6
10	Kohle und Torf	.	.	.	29
1010	Steinkohle und Steinkohlenbriketts	.	.	.	1
1020	Braunkohle und Braunkohlenbriketts	.	.	.	-
1030	Torf	.	.	.	26
1099	Veredlung von Erzeugnissen dieser Güterabteilung	.	.	.	2
11	Erdöl und Erdgas; Dienstleistungen für die Erdöl- und Erdgasgewinnung	370 525	513 982	571 237	14
1110	Erdöl und Erdgas	308 908	.	.	2
1120	Dienstleistungen für die Erdöl- und Erdgasgewinnung	61 616	.	.	12
12	Uran- und Thoriumerze	-	-	-	-
13	Erze	-	-	-	-
1310	Eisenerze	-	-	-	-
1320	NE-Metallerze	-	-	-	-
1399	(ohne Uran- und Thoriumerze) Veredlung von Erzeugnissen dieser Güterabteilung	-	-	-	-
14	Steine und Erden, sonstige Bergbauerzeugnisse	577 396	947 819	634 588	744
1411	Naturwerksteine	.	.	.	33
1412	Kalk-, Gipsstein, Anhydrit, Kreide und Dolomit	53 284	62 856	56 441	58
1413	Tonschiefer	.	.	.	2
1421	Kies und Sand;				
1422	gebrochene Natursteine	246 624	610 394	254 140	629
1430	Ton und Kaolin	56 971	55 055	53 722	35
1440	Chemische und Düngemittelminerale	54 011	54 026	60 706	26
1450	Salz und Natriumchlorid; Meerwasser	126 055	117 852	164 848	10
1499	Steine und Erden, a.n.g.; sonstige Bergbauerzeugnisse	17 093	16 750	17 843	15
1499	Veredlung von Erzeugnissen dieser Güterabteilung	16 145	18 300	19 686	9
15	Nahrungs- und Futtermittel sowie Getränke	25 602 025	30 339 392	27 151 852	5 270
1511	Fleisch (ohne Geflügel)	2 245 648	2 528 081	2 496 983	592
1512	Geflügel und Tiere, a.n.g.	435 797	487 856	472 543	123
1513	Verarbeitetes Fleisch	2 899 677	3 447 447	3 286 719	1 052
1520	Fischerzeugnisse u.a. Meeresfrüchte	399 980	447 399	426 300	117
1531	Verarbeitete Kartoffeln und				
1532	Kartoffelerzeugnisse	192 660	235 622	220 611	69
1533	Frucht- und Gemüsesäfte	400 586	446 790	434 588	141
1541	Verarbeitetes Obst u. Gemüse, a.n.g.	676 603	816 826	687 366	217
1542	Öle und Fette, roh	322 956	349 156	338 632	29
1543	Öle und Fette, raffiniert	368 182	448 690	451 129	27
1551	Margarine u.ä. Nahrungsfette	168 528	178 389	160 858	14
1552	Milch und Milcherzeugnisse (ohne Speiseeis)	4 000 204	3 997 514	4 029 323	173
1561	Speiseeis	242 388	152 691	289 752	23
1562	Mahl- und Schälmlenerzeugnisse	562 291	632 675	625 385	126
1571	Stärke und Stärkerzeugnisse	219 023	290 609	253 800	29
1572	Futtermittel für Nutztiere	677 002	720 945	720 752	145
1581	Futtermittel für sonstige Tiere, zubereitet (ohne Vormischungen)	337 024	357 813	350 937	69
1582	Backwaren (ohne Dauerbackwaren)	2 435 573	2 758 617	2 534 727	2 246
1583	Dauerbackwaren	751 183	852 921	752 087	279
1584	Zucker	95 403	2 101 548	206 173	14
1585	Süßwaren (ohne Dauerbackwaren)	1 855 740	2 190 209	1 857 834	204
1586	Teigwaren	152 691	158 986	173 282	64
1587	Kaffee und Tee, Kaffee-Ersatz	719 411	873 299	687 024	59
1588	Würzen und Soßen	603 147	692 703	660 749	127
1589	Homogenisierte Nahrungsmittel-zubereitungen, i.A.E., zur Ernährung von Kindern oder zum Diätgebrauch in Behältnissen mit einem Inhalt von 250 g oder weniger	225 362	191 672	196 597	27
1591	Sonstige Nahrungsmittel, a.n.g.	1 004 942	1 062 484	1 115 536	292
1592	Spirituosen	217 653	230 161	249 139	77
1593	Ethylalkohol	28 102	61 586	70 516	16
1594	Wein	156 682	275 461	163 982	36
1595	Apfelwein und sonstige Fruchtweine; alkoholhaltige Mischgetränke, a.n.g.	41 312	50 440	44 334	207
1596	Wermutwein u.a. Weine aus frischen Weintrauben, aromatisiert				7
1597	Bier	1 334 017	1 429 203	1 331 371	319
1598	Malz	105 928	107 322	100 764	34
1599	Mineralwasser, Erfrischungsgetränke u.a. nicht alkoholhaltige Getränke	1 635 688	1 663 679	1 673 069	443
1599	Veredlung von Erzeugnissen dieser Güterabteilung, a.n.g. (z.B. Färben v. Eiern)	.	.	.	24

3 Wert der zum Absatz bestimmten Produktion nach Güterklassen und Güterabteilungen
Deutschland

Güter- klasse, -abteilung	Bezeichnung	1. VJ 2005	4. VJ 2005	1. VJ 2006	1. VJ 2006 Anzahl
		1000 EUR			Unternehmen
1	2	3	4	5	6
16	Tabakerzeugnisse	937 743	988 037	1 036 903	24
1600	Tabakerzeugnisse	.	.	.	23
1699	Veredlung von Erzeugnissen dieser Güterabteilung	.	.	.	1
17	Textilien	2 736 704	2 682 470	2 765 560	960
1710	Textile Spinnstoffe und Garne	231 888	209 517	224 279	72
1720	Gewebe	493 948	451 077	486 057	147
1730	Textilveredlung	267 374	272 058	263 633	139
1740	Konfektionierte Textilwaren (ohne Bekleidung)	350 137	368 558	328 799	279
1751	Teppiche und textile Fußbodenbeläge	214 691	217 033	224 253	48
1752	Seilerwaren	28 180	29 093	30 414	32
1753	Vliesstoffe, auch getränkt, bestrichen, überzogen oder mit Lagen versehen	295 215	289 158	315 515	63
1754	Textilerzeugnisse, a.n.g.	574 850	580 206	620 505	221
1760	Gewirke und Gestricke	162 802	152 885	159 693	63
1771	Strumpfwaren	85 978	81 323	87 794	29
1772	Pullover, Strickjacken, Westen u.ä. Waren (einschl. Unterziehpullis), aus Gewirken oder Gestrickten	31 640	31 562	24 617	44
18	Bekleidung	590 581	426 914	525 497	301
1810	Bekleidung aus Leder oder rekonstituiertem Leder (ohne Bekleidungszubehör, Schuhe und Kopfbedeckungen)	3 458	2 911	3 630	7
1821	Arbeits- und Berufsbekleidung	19 547	25 479	24 685	37
1822	Oberbekleidung (ohne Arbeits- und Berufsbekleidung)	347 525	228 011	287 349	129
1823	Wäsche	158 495	112 729	146 645	113
1824	Bekleidung und Bekleidungszubehör, a.n.g.	52 572	49 956	57 512	89
1830	Pelze und Pelzwaren	2 220	3 619	2 133	7
1899	Veredlung von Erzeugnissen dieser Güterabteilung (ohne Bekleidung aus textilen Stoffen)	6 765	4 208	3 543	5
19	Leder und Lederwaren	401 656	356 926	393 075	194
1910	Leder	86 820	80 947	90 021	19
1920	Lederwaren (ohne Lederbekleidung und Schuhe)	82 818	66 462	75 915	86
1930	Schuhe	225 499	200 650	216 531	90
1999	Veredlung von Erzeugnissen dieser Güterabteilung	6 519	8 867	10 607	5
20	Holz sowie Holz-, Kork- und Flechtwaren (ohne Möbel)	3 185 244	3 768 944	3 490 537	1 462
2010	Holz, gesägt, auch gehobelt oder imprägniert	790 471	957 765	936 078	571
2020	Sperrholz, Span- u.ä. Platten, Faserplatten; Furnierblätter; verdichtetes Holz	1 039 988	1 072 310	1 057 297	111
2030	Konstruktionsteile, Fertigbauteile, Ausbauelemente und Fertigteil- bauten aus Holz	965 895	1 320 052	1 083 416	607
2040	Verpackungsmittel, Lagerbehälter und Ladungsträger, aus Holz	166 821	180 584	183 029	168
2051	Andere Holzwaren	175 472	194 333	179 790	168
2052	Kork-, Flecht- und Korbmacherwaren	3 174	2 839	3 650	8
2099	Veredlung von Erzeugnissen dieser Güterabteilung	43 424	41 062	47 277	26
21	Papier, Pappe und Waren daraus	7 133 932	7 267 544	7 655 424	937
2111	Holzstoff und Zellstoff	126 399	138 822	141 738	10
2112	Papier, Karton und Pappe	3 433 676	3 480 635	3 668 102	210
2121	Wellpapier und -pappe; Verpackungs- mittel aus Papier, Karton und Pappe	2 081 159	2 129 219	2 212 956	435
2122	Haushalts-, Hygiene- und Toiletten- artikel aus Zellstoff, Papier und Pappe	680 885	680 049	702 983	53
2123	Schreibwaren und Bürobedarf aus Papier, Karton oder Pappe	136 150	138 071	140 816	69
2124	Tapeten	103 882	105 595	120 763	13
2125	Andere Waren aus Papier, Karton und Pappe	524 602	534 098	558 325	242
2199	Veredlung von Erzeugnissen dieser Güterabteilung	47 179	61 054	109 740	24

3 Wert der zum Absatz bestimmten Produktion nach Güterklassen und Güterabteilungen
Deutschland

Güter- klasse, -abteilung	Bezeichnung	1. VJ 2005	4. VJ 2005	1. VJ 2006	1. VJ 2006 Anzahl
		1000 EUR			Unternehmen
1	2	3	4	5	6
22	Verlags- und Druckerzeugnisse, bespielte Ton-, Bild- u. Datenträger	9 577 456	10 680 275	9 916 784	2 574
2211	Buch- und Musikverlagserzeugnisse	1 176 823	1 201 990	1 176 680	336
2212	Tageszeitungen (einschl. deren Sonntagszeitungen u.a. periodischen Druckschriften), mindestens viermal wöchentlich erscheinend	2 080 950	2 223 900	2 103 709	247
2213	Zeitung u.a. periodische Druckschriften, weniger als viermal wöchentlich erscheinend	1 866 024	2 040 561	1 935 508	564
2214	Bespielte Tonträger	91 252	151 817	104 102	22
2215	Sonstige Verlagserzeugnisse	50 952	113 504	71 417	116
2221	Druck von Tageszeitungen einschl. deren Sonntagszeitungen u.a. periodischen Druckschriften, mindestens viermal wöchentlich erscheinend	270 022	285 824	287 752	103
2222	Drucke, a.n.g.	3 338 097	3 801 853	3 486 107	1 417
2223	Druckweiterverarbeitung von Druckerzeugnissen	215 393	263 984	226 627	231
2224	Druckvorstufen- und Mediovorstufen-	160 143	175 596	177 067	306
2225	Dienstleistungen	102 515	107 042	104 122	155
2231	Sonstige druckbezogene Dienstleistungen	104 171	119 345	102 588	16
2232	Vervielfältigung von bespielten Tonträgern	83 615	139 610	108 160	16
2233	Vervielfältigung von bespielten Bildträgern	37 497	55 248	32 947	12
23	Kokereierzeugnisse, Mineralöl-erzeugnisse, Spalt- und Brutstoffe	.	.	.	85
2310	Kokereierzeugnisse	.	.	.	5
2320	Mineralölerzeugnisse	4 613 919	6 530 972	6 373 341	76
2330	Spalt- und Brutstoffe	59 285	50 485	60 305	3
2399	Veredlung von Erzeugnissen dieser Güterabteilung (ohne Wiederaufbereitung v. radioaktiven Brennelementen)	.	.	.	1
24	Chemische Erzeugnisse	28 276 613	28 541 712	29 925 981	1 645
2411	Anorganische Industriegase	234 259	238 922	253 314	31
2412	Farbstoffe und Pigmente	969 106	858 302	969 999	83
2413	Sonstige anorganische Grundstoffe und Chemikalien	1 229 588	1 264 557	1 359 989	159
2414	Sonstige organische Grundstoffe und Chemikalien	5 249 754	5 003 030	5 211 212	187
2415	Düngemittel und Stickstoffverbindungen	547 677	552 355	656 503	55
2416	Kunststoffe, in Primärformen	5 117 242	4 950 971	5 044 495	225
2417	Synthetischer Kautschuk, in Primärformen	240 270	240 432	250 937	21
2420	Schädlingsbekämpfungs- und Pflanzenschutzmittel, Desinfektionsmittel	647 813	504 856	685 841	69
2430	Anstrichmittel, Druckfarben u. Kitte	1 848 513	2 022 270	2 039 136	305
2441	Pharmazeutische Grundstoffe u.ä. Erzeugnisse	492 480	520 065	548 517	82
2442	Pharmazeutische Spezialitäten und sonstige pharmazeutische Erzeugnisse	4 966 076	5 288 451	5 549 418	279
2451	Seifen, Wasch-, Reinigungs- und Poliermittel	1 183 544	1 198 828	1 209 492	265
2452	Duftstoffe und Körperpflegemittel	1 114 478	1 007 645	1 126 001	174
2461	Pyrotechnische Erzeugnisse	154 301	277 765	162 758	19
2462	Klebstoffe und Gelatine	366 599	366 617	376 042	76
2463	Etherische Öle	240 880	226 297	249 555	48
2464	Fotochemische Erzeugnisse	292 335	264 459	241 737	19
2465	Unbespielte Ton-, Bild- und Datenträger	49 468	53 482	46 305	10
2466	Chemische Erzeugnisse, a.n.g.	2 434 692	2 775 117	2 983 594	380
2470	Chemiefasern	573 084	572 449	595 014	47
2499	Veredlung von Erzeugnissen dieser Güterabteilung	324 455	354 843	366 121	54
25	Gummi- und Kunststoffwaren	12 245 570	12 636 465	13 335 426	3 279
2511	Bereifungen, aus Kautschuk	1 004 780	885 926	1 043 460	8
2512	Bereifungen, rundemeuert	19 935	29 645	20 254	19
2513	Andere Gummiwaren (ohne Bereifungen)	1 622 073	1 569 581	1 731 317	326
2521	Platten, Folien, Schläuche und Profile, aus Kunststoffen	3 226 971	3 450 379	3 629 083	623
2522	Verpackungsmittel aus Kunststoffen	1 501 523	1 509 615	1 633 497	526
2523	Baubedarfsartikel aus Kunststoffen	896 616	1 199 358	965 256	662
2524	Andere Kunststoffwaren	3 697 707	3 700 465	4 033 238	1 547
2599	Veredlung von Erzeugnissen dieser Güterabteilung	275 966	291 496	279 321	157

3 Wert der zum Absatz bestimmten Produktion nach Güterklassen und Güterabteilungen
Deutschland

Güter- klasse, -abteilung	Bezeichnung	1. VJ 2005	4. VJ 2005	1. VJ 2006	1. VJ 2006 Anzahl
		1000 EUR			Unternehmen
1	2	3	4	5	6
26	Glas, Keramik, bearbeitete Steine und Erden	5 286 626	6 599 029	5 530 889	1 894
2611	Flachglas (ohne veredeltes und bearbeitetes Flachglas)	163 312	191 273	198 715	25
2612	Veredeltes u. bearbeitetes Flachglas	587 150	668 021	627 876	207
2613	Hohlglas	492 044	467 877	467 873	63
2614	Glasfasern	179 677	177 831	195 928	34
2615	Sonstiges Glas (einschl. technischer Glaswaren)	254 513	248 168	250 650	85
2621	Haushaltswaren und Ziergegenstände, aus Keramik	132 699	148 325	131 568	50
2622	Sanitärkeramik	81 544	78 608	84 927	6
2623	Elektrische Isolatoren und Isolier- teile, aus keramischen Stoffen	51 854	49 653	56 651	14
2624	Keramische Waren für sonstige technische Zwecke	104 408	105 475	114 084	39
2625	Andere keramische Waren, a.n.g.	55 466	55 596	60 983	28
2626	Feuerfeste keramische Werkstoffe	286 510	264 845	297 820	57
2630	Keramische Wand-, Bodenfliesen und -platten	120 172	125 799	134 689	25
2640	Ziegel und sonstige Baukeramik	233 820	302 005	199 563	88
2651	Zement	232 273	409 289	249 869	33
2652	Kalk	96 952	111 476	107 072	30
2653	Gips, aus gebranntem Gipsstein oder aus Calciumsulfat	56 295	60 620	59 430	14
2661	Betonzeugnisse, vorgefertigte Bauelemente und Gebäude aus Beton oder Kalksandstein (Kunststein)	611 613	1 063 549	664 727	486
2662	Gipszeugnisse für den Bau	109 062	127 669	123 999	11
2663	Frischbeton (Transportbeton)	251 978	468 822	272 017	374
2664	Mörtel	189 824	260 143	192 883	141
2665	Faserzementwaren	44 453	52 705	50 621	24
2666	Andere Beton-, Zement-, Gips- und Kalksandsteinerzeugnisse	100 348	118 043	95 361	45
2670	Naturwerksteinerzeugnisse, a.n.g.	66 283	101 644	67 996	110
2681	Mühlsteine, Steine zum Zerfasern, Poliersteine und Schleifwerkzeuge	222 373	215 604	236 239	56
2682	Mineralerzeugnisse, a.n.g.	453 222	617 461	481 031	134
2699	Veredlung von Erzeugnissen dieser Güterabteilung	108 781	108 529	108 317	53
27	Metalle und Halbzeug daraus	17 383 126	17 301 674	19 916 779	1 163
2710	Roh Eisen, Rohstahl und Walzstahl sowie Ferrolegierungen	7 063 374	6 588 981	7 266 742	126
2721	Rohre, Rohrform-, Rohrverschluss- und Rohrverbindungsstücke, aus Gusseisen	65 463	61 753	72 543	11
2722	Stahlrohre, Rohrform-, Rohrver- schluss- und Rohrverbindungsstücke, aus Eisen oder Stahl	1 314 323	1 461 885	1 621 572	211
2731	Blankstahl	256 912	233 633	283 155	36
2732	Kaltband mit einer Breite von weniger als 600 mm	979 744	886 875	983 264	53
2733	Kaltprofile	165 130	162 621	184 328	37
2734	Draht	324 356	295 976	336 796	64
2741	Edelmetalle und Halbzeug daraus	472 273	562 281	709 349	29
2742	Aluminium und Halbzeug daraus	2 283 350	2 259 545	2 746 082	147
2743	Blei, Zink und Zinn und Halbzeug daraus	288 593	331 426	412 966	54
2744	Kupfer und Halbzeug daraus	1 469 022	1 796 868	2 271 650	89
2745	Sonstige NE-Metalle und Halbzeug daraus	295 827	310 393	351 749	57
2751	Eisengießereierzeugnisse	1 191 343	1 137 022	1 299 563	172
2752	Stahlgießereierzeugnisse	207 527	212 795	243 166	45
2753	Leichtmetallgießereierzeugnisse	890 833	883 290	1 005 042	217
2754	Buntmetall-/Schwermetallgießerei- erzeugnisse	115 053	116 329	128 813	101
28	Metallerzeugnisse	17 420 582	19 160 424	19 062 263	7 255
2811	Stahl- und Leichtmetallbau- konstruktionen	2 422 184	2 953 153	2 355 403	1 654
2812	Ausbauelemente aus Stahl und Aluminium	574 960	821 423	616 116	588
2821	Tanks, Sammelbehälter u.ä. Behälter, aus Eisen, Stahl oder Aluminium	273 187	376 668	306 921	250
2822	Heizkörper für Zentralheizungen; Zentralheizungskessel	333 118	388 529	357 998	52
2830	Dampfkessel (Dampferzeuger) (ohne Zentralheizungskessel); Kernreaktoren, Teile dafür	491 055	765 862	496 382	229
2840	Schmiede-, Blechformteile, gewalzte Ringe und pulvermetallurgische Erzeugnisse	3 572 685	3 657 982	4 110 246	967
2851	Oberflächenveredlung und Wärmebehandlung	1 105 803	1 236 513	1 296 389	853
2852	Mechanikleistungen, a.n.g.	1 479 740	1 511 460	1 736 854	1 290
2861	Schneidwaren und Bestecke	187 640	180 893	189 876	53
2862	Werkzeuge	1 474 363	1 603 605	1 532 996	862
2863	Schlösser und Beschläge	1 534 523	1 587 110	1 664 427	267

3 Wert der zum Absatz bestimmten Produktion nach Güterklassen und Güterabteilungen
Deutschland

Güter- klasse, -abteilung	Bezeichnung	1. VJ 2005	4. VJ 2005	1. VJ 2006	1. VJ 2006 Anzahl
		1000 EUR			Unternehmen
1	2	3	4	5	6
2871	Behälter aus Eisen oder Stahl	166 365	175 592	185 447	77
2872	Verpackungen und Verschlüsse, aus Eisen, Stahl oder NE-Metall	520 512	558 074	581 252	77
2873	Drahtwaren	499 351	530 081	586 134	199
2874	Schrauben, Nieten, Ketten, Federn	1 186 446	1 156 781	1 280 027	383
2875	Eisen-, Blech- und Metallwaren, a.n.g.	1 382 359	1 440 453	1 529 198	748
2899	Veredlung von Erzeugnissen dieser Güterabteilung (ohne Schmiede- Press-, Zieh- und Stanzteile, Ober- flächenveredlung, Wärmebehandlung und Mechanik, a.n.g.)	216 291	216 247	236 598	177
29	Maschinen	33 852 162	41 725 368	37 566 564	7 129
2911	Verbrennungsmotoren und Turbinen	986 639	1 450 474	1 324 394	70
2912	Pumpen und Kompressoren	2 708 676	3 055 686	3 043 688	486
2913	Armaturen	1 939 583	1 947 650	2 213 001	403
2914	Lager, Getriebe, Zahnräder und Antriebs Elemente	2 764 524	2 907 793	3 271 543	398
2921	Öfen und Brenner, Teile dafür	323 102	447 510	388 606	145
2922	Hebezeuge und Fördermittel	2 553 206	3 264 615	2 792 832	793
2923	Kälte- u. lufttechnische Erzeugnisse für gewerbliche Zwecke	2 327 061	2 558 000	2 319 182	544
2924	Maschinen für unspezifische Verwendung, a.n.g.	3 162 932	4 123 795	3 475 175	973
2931	Einachsschlepper, Acker- und Forst- schlepper, andere Zugmaschinen	659 968	566 230	717 368	33
2932	Sonstige Maschinen für die Land- und Forstwirtschaft, Teile dafür	968 614	718 221	1 121 567	225
2941	Handgeführte, kraftbetriebene Werk- zeuge, Teile dafür	414 725	416 670	429 943	92
2942	Werkzeugmaschinen für die Metall- bearbeitung, Teile dafür	2 227 782	3 114 524	2 229 768	668
2943	Werkzeugmaschinen a.n.g., Teile dafür; Zubehör für Werkzeugmaschinen	1 132 420	1 638 515	1 238 869	506
2951	Maschinen für die Metallerzeugung, Walzwerkseinrichtungen, Gießmaschinen	167 784	583 403	257 467	108
2952	Bergwerks-, Bau- und Baustoff- maschinen, Teile dafür	1 781 996	2 230 104	2 095 454	320
2953	Maschinen für die Nahrungs-, Futter- mittel- und Getränkeherstellung und für die Tabakverarbeitung, Teile dafür	690 958	1 134 716	717 374	298
2954	Maschinen für die Textil- und Bekleidungsherstellung, die Lederer- zeugung und -verarbeitung sowie die Herstellung von Schuhen	1 008 717	1 070 388	925 046	225
2955	Maschinen für das Papiergewerbe	426 781	529 564	567 473	130
2956	Maschinen für das Druckgewerbe und für sonstige bestimmte Wirtschafts- zweige, a.n.g.	5 225 395	7 361 121	5 845 990	2 334
2960	Waffen und Munition, Teile dafür	69 200	81 376	81 191	24
2971	Elektrische Haushaltsgeräte, Teile dafür (einschl. Tauchsiedern und elektrischen Geräten zum Raum- oder Bodenheizen o.ä., für gewerbliche Zwecke)	2 032 461	2 125 861	2 183 364	151
2972	Nichtelektrische Heiz-, Koch-, Heiß- wasser-, Heißluft- u.ä. Geräte für den Haushalt, Teile dafür	225 905	335 183	270 878	67
2999	Veredlung von Erzeugnissen dieser Güterabteilung	53 733	63 970	56 388	143
30	Büromaschinen, Datenverarbeitungs- geräte und -einrichtungen	2 369 563	3 266 022	2 737 661	230
3001	Büromaschinen	.	.	.	55
3002	Datenverarbeitungsgeräte und -einrichtungen	2 096 282	2 949 530	2 407 762	188
3099	Veredlung von Erzeugnissen dieser Güterabteilung	.	.	.	1
31	Geräte der Elektrizitätserzeugung und -verteilung u.ä.	13 850 554	15 389 507	15 432 668	2 383
3110	Elektromotoren, Generatoren, Trans- formatoren und Teile dafür	2 819 037	3 271 768	3 184 022	579
3120	Elektrizitätsverteilungs- und -schalteinrichtungen, Teile dafür	5 630 896	6 240 339	6 186 848	1 027
3130	Isolierte Elektrokabel, -leitungen und -drähte	755 538	854 034	1 002 250	172
3140	Akkumulatoren und Batterien	266 022	280 642	280 730	29
3150	Elektrische Lampen und Leuchten	918 277	1 020 084	990 598	289
3161	Elektrische Ausrüstungen für Motoren und Fahrzeuge, a.n.g.	1 920 091	1 906 181	2 106 818	138
3162	Sonstige elektrische Ausrüstungen, a.n.g.	1 487 029	1 759 026	1 620 624	502
3199	Veredlung von Erzeugnissen dieser Güterabteilung	53 663	57 432	60 778	52

3 Wert der zum Absatz bestimmten Produktion nach Güterklassen und Güterabteilungen
Deutschland

Güter- klasse, -abteilung	Bezeichnung	1. VJ 2005	4. VJ 2005	1. VJ 2006	1. VJ 2006 Anzahl
		1000 EUR			Unternehmen
1	2	3	4	5	6
32	Nachrichtentechnik, Rundfunk- und Fernsehgeräte sowie elektronische Bauelemente	6 431 265	7 363 708	7 081 042	675
3210	Elektronische Bauelemente	2 345 571	2 547 017	2 750 022	335
3220	Nachrichtentechnische Geräte und Einrichtungen	3 043 970	3 600 184	3 172 447	199
3230	Rundfunk- und Fernsehgeräte, phono- und videotechnische Geräte	997 996	1 189 891	1 128 948	183
3299	Veredlung von Erzeugnissen dieser Güterabteilung	43 728	26 617	29 625	18
33	Medizin-, mess-, steuerungs-, regelungstechnische und optische Erzeugnisse; Uhren	7 690 063	8 779 517	8 707 768	2 541
3310	Medizinische Geräte u. orthopädische Vorrichtungen	2 882 677	3 254 145	3 176 227	1 131
3320	Mess-, Kontroll-, Navigations- u.ä. Instrumente und Vorrichtungen	3 561 015	4 119 339	4 088 356	1 151
3330	Planung, Montage, Reparatur und Instandhaltung von industriellen Prozess-Steuerungseinrichtungen (Dauerbetrieb-Steuerungseinrichtungen)	277 608	381 027	309 126	138
3340	Optische und fotografische Geräte	852 402	884 271	1 006 919	175
3350	Uhren	106 078	123 239	104 549	69
3399	Veredlung von Erzeugnissen dieser Güterabteilung (ohne Planung und Installation von Dauerbetrieb-Steuerungseinrichtungen)	10 284	17 496	22 590	21
34	Kraftwagen und Kraftwagenteile	52 944 381	57 708 359	59 524 260	1 294
3410	Kraftwagen und Kraftwagenmotoren	35 575 175	39 172 619	40 164 837	94
3420	Karosserien, Aufbauten und Anhänger	1 763 121	1 848 564	1 941 172	376
3430	Teile und Zubehör für Kraftwagen und Verbrennungsmotoren mit Fremd- und Selbstzündung	15 457 812	16 486 025	17 242 874	879
3499	Veredlung von Erzeugnissen dieser Güterabteilung	148 274	201 150	175 377	30
35	Sonstige Fahrzeuge	5 005 732	5 854 457	5 573 524	426
3511	Schiffe (ohne Boote und Yachten)	600 786	641 165	511 652	96
3512	Boote und Yachten	89 227	165 755	164 069	28
3520	Schienenfahrzeuge	962 181	1 329 754	960 490	107
3530	Luft- und Raumfahrzeuge	2 778 609	3 319 795	3 346 835	85
3541	Krafträder	.	.	.	17
3542	Fahrräder, Teile und Zubehör	172 380	112 476	170 950	39
3543	Behindertenfahrzeuge	39 381	36 362	30 273	24
3550	Fahrzeuge, a.n.g.	58 362	69 783	55 370	38
3599	Veredlung von Erzeugnissen dieser Güterabteilung	.	.	.	3
36	Möbel, Schmuck, Musikinstrumente, Sportgeräte, Spielwaren u. sonstige Erzeugnisse	5 864 765	6 534 998	6 364 441	1 837
3611	Sitzmöbel	1 844 443	1 957 080	2 008 827	330
3612	Büro- und Ladenmöbel	462 526	585 676	526 586	297
3613	Küchenmöbel aus Holz	760 228	850 728	856 599	138
3614	Sonstige Möbel	1 460 403	1 519 710	1 562 031	697
3615	Matratzen	194 587	196 071	207 022	67
3621	Münzen	9 846	8 771	10 202	8
3622	Schmuck, Gold- und Silberschmiedewaren (ohne Phantasieschmuck)	114 093	174 347	119 071	82
3630	Musikinstrumente	80 850	89 052	76 963	61
3640	Sportgeräte	94 802	103 523	82 603	69
3650	Spielwaren	283 677	406 994	300 149	107
3661	Phantasieschmuck	7 708	9 603	11 960	16
3662	Besen und Bürsten	150 349	155 256	162 617	72
3663	Sonstige Erzeugnisse, a.n.g.	393 318	459 997	428 979	232
3699	Veredlung von Erzeugnissen dieser Güterabteilung (ohne Möbelveredlung und ohne Polsterung von Sitzmöbeln)	7 936	18 190	10 833	22
37	Sekundärrohstoffe	620 335	624 407	710 700	209
3710	Metallische Sekundärrohstoffe	458 502	431 578	526 655	69
3720	Nichtmetallische Sekundärrohstoffe	161 833	192 829	184 044	170

3 Wert der zum Absatz bestimmten Produktion nach Güterklassen und Güterabteilungen
Deutschland

Güter- klasse, -abteilung	Bezeichnung	1. VJ 2005	4. VJ 2005	1. VJ 2006	1. VJ 2006 Anzahl
		1000 EUR			Unternehmen
1	2	3	4	5	6
40	Energie und Dienstleistungen der Energieversorgung	-	-	-	-
4011	Elektrischer Strom	-	-	-	-
4012	Dienstleistungen der Übertragung von elektrischem Strom durch Fern- leitungen	-	-	-	-
4013	Dienstleistungen der Verteilung und des Handels von elektrischem Strom	-	-	-	-
4021	Gase (ohne Erdgas, Erdölgas u.a. gasförmige Kohlenwasserstoffe)	-	-	-	-
4022	Dienstleistungen der Gasversorgung durch Rohrleitungen und des Handels mit Gas	-	-	-	-
4023	Dienstleistungen des Gashandels	-	-	-	-
4030	Fernwärme und Dienstleistungen der Wärmeversorgung (einschl. der Versorgung mit Energie in kalter Form)	-	-	-	-
41	Wasser und Dienstleistungen der Wasserversorgung	-	-	-	-
45	Fertigteilbau	845	1 583	458	5

4 Produktion nach Güterarten - Deutschland

Melde-Nr.	Bezeichnung	Einheit		1. VJ 2005	4. VJ 2005	1. VJ 2006	1. VJ 2006 Anzahl Unternehmen
1	2	3		4	5	6	7
Kohle und Torf							
1010 11 300	Steinkohle, nicht agglomeriert - Kokssteinkohle (Steinkohle mit einem oberen Heizwert von mehr als 23.865 kJ/kg auf Nassprobe, aschefrei, geeignet zur Herstel- lung von Hochofenkoks)	1000 t TJ	* *	6 850 206 470	6 276 189 182	5 116 152 822	.
	darunter zum Absatz bestimmt	1000 t TJ		6 205 187 040	5 629 169 662	4 485 134 461	.
1010 11 500	- Kesselkohle (Steinkohle mit einem oberen Heizwert von mehr als 23.865kJ/kg auf Nassprobe, asche- frei, zur Dampferzeugung und Raum- heizung, einschl. Hartbraunkohle)	1000 EUR	
	darunter zum Absatz bestimmt	1000 t TJ	* *	- -	- -	- -	- -
1010 12 000	Steinkohlenbriketts u.ä. aus Steinkohle gewonnene feste Brennstoffe (EGKS)	1000 EUR		-	-	-	-
	darunter zum Absatz bestimmt	1000 t TJ	* *
1010 13 000	Dienstleistungen für die Steinkohle- gewinnung (z.B. Reinigen, Sortie- ren, Klassieren, Zerkleinern, Agglomerieren)	1000 EUR		.	.	.	1
1020 10 300	Braunkohle und Braunkohlenbriketts - Braunkohle (Kohle mit einem oberen Heizwert von weniger als 23.865 kJ/kg auf Nassprobe, aschefrei)	1000 t TJ	* *	46 366 425 639	47 270 433 713	46 998 427 445	.
	darunter zum Absatz bestimmt	1000 t TJ		19 266 176 858	20 827 190 990	20 410 185 543	.
1020 10 500	- Braunkohlenbriketts (Braunkohlen- briketts u.ä. aus Braunkohle gewonnene feste Brennstoffe)	1000 EUR	
	darunter zum Absatz bestimmt	1000 t TJ	* *	297 5 820	410 8 038	375 7 357	.
1020 20 000	Dienstleistungen für die Braunkohle- gewinnung (z.B. Reinigen, Sortie- ren, Klassieren, Zerkleinern, Agglomerieren)	1000 EUR	
1030 10 101	Torf (einschl. Torfstreu), auch agglomeriert - Torf für gärtnerische Zwecke - - Schwarztorf für gärtnerische Zwecke, ohne Nährstoffe, lose und in Säcken	m³ m³	*	276 609 276 609	217 724 217 724	344 070 344 070	7 7
	darunter zum Absatz bestimmt	1000 EUR		2 649	2 006	3 129	.
1030 10 102	- - Schwarztorf für gärtnerische Zwecke, mit Nährstoffen, Boden- verbesserer, Substrate	m³ m³	*	683 932 683 932	417 474 417 474	654 719 654 719	8 8
	darunter zum Absatz bestimmt	1000 EUR		16 245	9 520	15 186	.
1030 10 103	- Blumenerde	m³	*	1 005 840	415 010	859 499	16
	darunter zum Absatz bestimmt	m³ 1000 EUR		1 005 840 30 135	415 010 12 541	859 499 26 245	16
1030 10 104	- Weisstorf für gärtnerische Zwecke - - ohne Nährstoffe - - in Ballen	m³ m³	*	.	.	.	7 7
	darunter zum Absatz bestimmt	1000 EUR		41 267 993	19 938 480	25 655 366	.
1030 10 105	- - - lose und in Säcken	m³	*	149 337	.	112 499	9
	darunter zum Absatz bestimmt	m³ 1000 EUR		149 337 2 815	54 220 944	112 499 2 024	9
1030 10 106	- - mit Nährstoffen, Bodenverbesse- rer, Substrate	m³	*	76 380	29 496	76 855	5
	- - in Ballen	m³ 1000 EUR		76 380 1 868	29 496 701	76 855 2 138	5
1030 10 107	- - - lose und in Säcken	m³	*	255 738	119 572	207 217	5
	darunter zum Absatz bestimmt	m³ 1000 EUR		255 738 8 780	119 572 4 297	207 217 7 825	5
1030 10 109	- - Anderer Torf (z.B. Pflanzen- ballen, Abdektorf für Champignons, Champignonszucht- erde mit mindestens 75 % Torf, Moormapkungen aus Schwarztorf, gemahlen u.ä.)	m³	*	-	-	-	-
	darunter zum Absatz bestimmt	m³ 1000 EUR		- -	- -	- -	- -

4 Produktion nach Güterarten - Deutschland

Melde-Nr.	Bezeichnung	Einheit	1. VJ 2005	4. VJ 2005	1. VJ 2006	1. VJ 2006 Anzahl Unternehmen
1	2	3	4	5	6	7
1030 10 500	- Torf/Torfbriketts (weicher poröser oder gepresster Brennstoff aus fossilen Sedimentablagerungen pflanzlichen Ursprungs, einschl. unter Hochdruck erzeugter Torfbriketts) (Industrietorf) darunter zum Absatz bestimmt	t t 1000 EUR	*	1 1
1099 00 000	Veredlung von Erzeugnissen dieser Güterabteilung	1000 EUR	.	.	.	2
	Erdöl und Erdgas; Dienstleistungen für die Erdöl- und Erdgasgewinnung					
1110 10 300	Erdöl und Öl aus bituminösen Mineralien, roh - Rohöl (natürlich vorkommendes Mineralöl, bestehend aus zahlreichen Kohlenwasserstoffen, einschl. Öl aus Ölschiefer, Asphalt sand usw.) darunter zum Absatz bestimmt	1000 t t 1000 t t 1000 EUR	* * . . .	798 34 077 798 34 077 154 271	955 40 769 955 40 769 246 020	905 38 685 905 38 685 253 071
1110 10 500	- Erdgaskondensate (Flüssigerdgas, die Erdgasanteile, die in Separatoren, Vor-Ort-Einrichtungen oder Gasaufbereitungsanlagen verflüssigt werden (LPG, Naturbenzin, Gasöl)) darunter zum Absatz bestimmt	1000 t t 1000 t t 1000 EUR	* *	2 2
1110 20 000	Erdgas (methanreiches Verbrennungsgas aus Lagerstätten) darunter zum Absatz bestimmt	1000 MWh 1000 MWh 1000 EUR	* . .	50 178 50 178 153 554	48 305 48 305 193 692	49 767 49 767 251 195
1110 30 000	Verflüssigung und Rückumwandlung von Erdgas zu Transportzwecken	1000 EUR	.	-	-	-
1110 40 000	Bituminöse oder ölhaltige Schiefer und Sande darunter zum Absatz bestimmt	t t t t 1000 EUR	* * . . .	- - - - -	- - - - -	- - - - -
	Dienstleistungen für die Erdöl- und Erdgasgewinnung (ohne geophysikalische, geologische und seismographische Untersuchungen)					
1120 11 000	Bohrungsarbeiten für die Erdöl- und Erdgasgewinnung	1000 EUR	.	.	.	4
1120 12 000	Installations-, Reparatur-, Instandhaltungs- und Abbauarbeiten bezüglich Bohranlagen für die Erdöl und Erdgasgewinnung sowie andere damit verbundene Dienstleistungen	1000 EUR	.	.	.	9
	Uran- und Thoriumerze					
1200 10 000	Uran- und Thoriumerze und deren Konzentrate	t 1000 EUR	- -	- -	- -	-
	Erze					
1310 10 300	Eisenerze und ihre Konzentrate (ohne Schwefelkiesabbrände) - nicht agglomeriert (EGKS) darunter zum Absatz bestimmt	t-eff. t-eff. 1000 EUR	* . .	- - -	- - -	- -
1310 10 500	- agglomeriert (EGKS) darunter zum Absatz bestimmt	t-eff. t-eff. 1000 EUR	* . .	- - -	- - -	- -
	NE-Metallerze (ohne Uran- und Thoriumerze)					
1320 11 000	- Kupfererze u. i. Konzentrate darunter zum Absatz bestimmt	t-eff. t-eff. 1000 EUR	* . .	- - -	- - -	- -
1320 12 000	- Nickelerze u. i. Konzentrate darunter zum Absatz bestimmt	t-eff. t-eff. 1000 EUR	* . .	- - -	- - -	- -
1320 13 000	- Aluminiumerze u. i. Konzentrate darunter zum Absatz bestimmt	t-eff. t-eff. 1000 EUR	* . .	- - -	- - -	- -
1320 14 000	- Edelmetallerze u. i. Konzentrate darunter zum Absatz bestimmt	t-eff. t-eff. 1000 EUR	* . .	- - -	- - -	- -

4 Produktion nach Güterarten - Deutschland

Melde-Nr.	Bezeichnung	Einheit		1. VJ 2005	4. VJ 2005	1. VJ 2006	1. VJ 2006 Anzahl Unternehmen
1	2	3		4	5	6	7
1320 15 300	- Zinnerze u. i. Konzentrate darunter zum Absatz bestimmt	t-eff. t-eff. 1000 EUR	*	- - -	- - -	- - -	- - -
1320 15 500	- Bleierze u. i. Konzentrate darunter zum Absatz bestimmt	t-eff. t-eff. 1000 EUR	*	- - -	- - -	- - -	- - -
1320 15 700	- Zinkerze u. i. Konzentrate darunter zum Absatz bestimmt	t-eff. t-eff. 1000 EUR	*	- - -	- - -	- - -	- - -
1320 16 300	- Wolframerze u. i. Konzentrate darunter zum Absatz bestimmt	t-eff. t-eff. 1000 EUR	*	- - -	- - -	- - -	- - -
1320 16 500	- Manganerze u. i. Konzentrate (einschl. manganhaltiger Eisenerze u. i. Konzentrate, mit einem Gehalt an Mangan von 20 GHT oder mehr, bezogen auf die Trockensubstanz (EGKS)) darunter zum Absatz bestimmt	t-eff. t-eff. 1000 EUR	*	- - -	- - -	- - -	- - -
1320 16 900	- Andere NE-Metallerze u. i. Konzentrate darunter zum Absatz bestimmt	t-eff. t-eff. 1000 EUR	*	- - -	- - -	- - -	- - -
1399 00 000	Veredlung von Erzeugnissen dieser Güterabteilung	1000 EUR		-	-	-	-
	Steine und Erden, sonstige Bergbauerzeugnisse						
	Naturwerksteine						
	Marmor u.a. kalkhaltige Werksteine						
1411 11 330	- Marmor und Travertin - - roh oder grob behauen darunter zum Absatz bestimmt	t t 1000 EUR	*	2 531 2 531 245	. 5 295 587	2 213 2 213 234	4 4 4
1411 11 350	- - lediglich zerteilt, in Blöcken oder in Platten - - mit einer Dicke von 25 cm oder weniger darunter zum Absatz bestimmt	t t 1000 EUR	*	1 556 1 556 822	3 108 3 108 1 174	2 510 2 510 1 054	7 7 7
1411 11 370	- - - mit einer Dicke von mehr als 25 cm darunter zum Absatz bestimmt	t t 1000 EUR	*	. . 1 177	. . 2 347	. . 1 152	5 5 5
1411 11 500	- Ecaussine u.a. Werksteine a. Kalk- stein; Alabaster, roh, auch grob behauen oder lediglich zerteilt darunter zum Absatz bestimmt	t t 1000 EUR	*	5 926 1 067	8 454 869	7 826 1 134	4 3
1411 12 330	- Granit, Sandstein u.a. Werksteine - Granit - - roh oder grob behauen darunter zum Absatz bestimmt	t t 1000 EUR	*	4 622 4 622 .	19 211 19 211 .	9 088 9 088 125	6 6 6
1411 12 350	- - lediglich zerteilt, in Blöcken oder in Platten - - mit einer Dicke von 25 cm oder weniger darunter zum Absatz bestimmt	t t 1000 EUR	*	1 440 1 440 1 666	1 771 1 771 2 138	1 303 1 303 1 548	3 3 3
1411 12 370	- - - mit einer Dicke von mehr als 25 cm darunter zum Absatz bestimmt	t t 1000 EUR	*	1 1 1
1411 12 530	- Sandstein - - roh oder grob behauen darunter zum Absatz bestimmt	t t 1000 EUR	*	2 514 2 514 605	6 790 6 790 1 636	1 900 1 900 428	9 9 9
1411 12 560	- - lediglich zerteilt, in Blöcken oder in Platten darunter zum Absatz bestimmt	t t 1000 EUR	*	2 982 372	7 027 636	2 467 252	7 6
1411 12 900	- Andere Werksteine darunter zum Absatz bestimmt	t t 1000 EUR	*	2 1 1
	Kalk-, Gipsstein, Anhydrit, Kreide und Dolomit						
	Gipsstein, Anhydrit; Kalkstein (ohne gebrochene Kalksteine für den Tief- bau und ohne Naturwerksteine)						
1412 10 300	- Gipsstein; Anhydrit darunter zum Absatz bestimmt	1000 t 1000 t 1000 EUR	*	324 171 1 321	401 234 1 732	325 152 1 197	7 7 7

4 Produktion nach Güterarten - Deutschland

Melde-Nr.	Bezeichnung	Einheit	1. VJ 2005	4. VJ 2005	1. VJ 2006	1. VJ 2006 Anzahl Unternehmen
1	2	3	4	5	6	7
1412 10 530	- Kalkstein (ohne gebrochene Kalksteine für den Tiefbau und ohne Naturwerksteine) - Kalkstein für die Herstellung von Zement, Branntkalk und Kalkstein für Industrie und Umwelttechnik darunter zum Absatz bestimmt	1000 t 1000 t 1000 EUR	* 8 784 1 759 13 096	12 669 2 853 19 069	9 190 1 905 13 655	40 27
1412 10 550	- Kalkstein, gemahlen darunter zum Absatz bestimmt	1000 t 1000 t 1000 EUR	* 1 416 980 23 478	2 036 1 193 25 811	1 617 1 086 26 647	36 34
1412 20 100	Kreide und Dolomit, auch gebrannt oder gesintert - Kreide darunter zum Absatz bestimmt	t t 1000 EUR	*	3 3
1412 20 300	- Dolomit, weder gebrannt noch gesintert darunter zum Absatz bestimmt	t t 1000 EUR	* 190 025 190 025 2 182	223 769 223 769 2 446	. . 2 168	6 6
1412 20 530	- Dolomit, gebrannt und gesintert - gebrannt darunter zum Absatz bestimmt	t t 1000 EUR	* . . 63 420 3 279	. . . 73 432 4 113	. . . 52 671 3 152	7 7
1412 20 550	- gesintert darunter zum Absatz bestimmt	t t 1000 EUR	*	1 1
1412 20 700	- Dolomitstampfmasse, rein darunter zum Absatz bestimmt	t t 1000 EUR	* - - -	- - -	- - -	- -
1413 10 000	Tonschiefer, auch grob behauen oder lediglich zerteilt, in Blöcken oder in Platten darunter zum Absatz bestimmt	t t 1000 EUR	*	2 2
1421 11 500	Kies und Sand; gebrochene Natursteine Natürliche Sande - Kiesel-saure Sande und Quarzsande (Industriesand) - Andere natürliche Sande (ohne metallhaltige Sande) - Bausand (z.B. als Betonzuschlag)	1000 t 1000 EUR 1000 t 1000 EUR	1 535 26 688 8 105 39 492	1 824 30 403 14 739 70 887	1 548 28 989 7 664 38 423	33 290
1421 11 909	- Andere natürliche Sande	1000 t 1000 EUR	1 846 7 625	3 265 13 555	1 792 7 301	109
1421 12 133	Feldsteine, Kies, gebrochene Natursteine für den Betonbau oder als Steinmaterial im Wege- und Bahnbau; Körnungen, Splitt und Mehl von Natursteinen - Kies, Feldsteine, Feuerstein (Flintstein) und Kiesel - Kies - Baukies (z.B. als Betonzuschlag)	1000 t 1000 EUR 1000 t 1000 EUR	8 487 52 297 1 307 6 970	15 943 97 735 3 047 17 222	8 696 56 004 1 292 7 564	315 103
1421 12 139	- - - Anderer Kies	1000 t 1000 EUR	1 426 8 469	3 421 18 697	1 340 8 023	44
1421 12 150	- Feldsteine, Feuerstein (Flintstein) und Kiesel	1000 t 1000 EUR	1 432 7 593	3 369 16 968	1 519 8 058	32
1421 12 301	- Gebrochene Natursteine für den Beton-, Wege- oder Bahnbau - Gebrochener Kalkstein und Dolomit	1000 t 1000 EUR	1 432 7 593	3 369 16 968	1 519 8 058	32
1421 12 303	- Brechsande und Körnungen	1000 t 1000 EUR	4 209 26 652	11 328 67 061	3 864 24 692	102
1421 12 305	- Wasserbausteine	1000 t 1000 EUR	251 1 987	592 5 259	328 2 785	52
1421 12 307	- Schrotten, Korngröße 35 bis 60 mm	1000 t 1000 EUR	512 1 862	1 016 4 053	507 2 151	49
1421 12 309	- Andere gebrochene Natursteine, a.n.g.	1000 t 1000 EUR	3 761 18 114	10 480 49 602	4 019 18 911	117
1421 12 500	- Körnungen, Splitt und Mehl aus Marmor - Körnungen, Splitt und Mehl von anderen Natursteinen (nicht für den Beton-, Wege- oder Bahnbau)	1000 t 1000 EUR	45 1 300	254 2 874	39 859	5
1421 12 930	- Körnungen, Splitt (ohne Marmor)	1000 t 1000 EUR	3 792 23 558	11 678 70 579	3 980 24 819	123

4 Produktion nach Güterarten - Deutschland

Melde-Nr.	Bezeichnung	Einheit	1. VJ 2005	4. VJ 2005	1. VJ 2006	1. VJ 2006 Anzahl Unternehmen
1	2	3	4	5	6	7
1421 12 950	- - Mehl (ohne Marmor- und Kalksteinmehl)	1000 t 1000 EUR	237 3 825	658 6 902	205 3 771	20
	Mischgut aus Schlacken u.ä. Industrieabfällen, auch in Verbindung mit zerkleinerten Natursteinen und unter Zusatz von bitumenhaltigen Bindemitteln					
1421 13 300	- Schotter, Splitt, Kies, Sand aus natürlichen Gesteinsvorkommen sowie aus Schlacken u.ä. Industrieabfällen, für Bauzwecke	1000 t 1000 EUR	1 895 10 082	2 309 12 787	1 531 8 990	16
1421 13 500	- Asphaltmischgut auf der Grundlage von Schotter, Splitt, Kies, Sand aus natürlichen Gesteinsvorkommen sowie aus Schlacken u.ä. Industrieabfällen, unter Zusatz von Bitumen oder bitumenhaltigen Bindemitteln und ggf. weiterer Zusätze	1000 t 1000 EUR	326 10 108	4 214 125 813	399 12 800	35
	Ton und Kaolin					
	Kaolin u.ä. kaolinhaltiger Ton und Lehm, roh oder gebrannt					
1422 11 400	- Kaolin, auch gebrannt darunter zum Absatz bestimmt	1000 t 1000 EUR	* 279 28 195	. 267 27 531	. 255 25 638	7 6
1422 11 600	- Anderer kaolinhaltiger Ton und Lehm, auch gebrannt darunter zum Absatz bestimmt	1000 t 1000 EUR	* 63 63 .	81 81 .	16 16 .	3 3
	Anderer Ton u. Lehm, Andalusit, Cyanit, Sillimanit, roh oder gebrannt; Mullit, Schamotte-Kömungen und Ton-Dinasmassen					
1422 12 100	- Bentonit, Bleich- und Walkerden darunter zum Absatz bestimmt	1000 t 1000 t 1000 EUR	* 264	4 3
1422 12 330	- Feuerfester Ton und Lehm - - roh darunter zum Absatz bestimmt	1000 t 1000 t 1000 EUR	* . 182 3 873	. . 148 3 600	. . 155 3 350	16 15
1422 12 350	- - gebrannt darunter zum Absatz bestimmt	1000 t 1000 t 1000 EUR	* 3 . .	3 . .	. 2 255	4 3
	- Anderer Ton und Lehm (ohne geblähten Ton, einschl. keramischem Ton)					
1422 12 503	- - Keramischer Ton darunter zum Absatz bestimmt	1000 t 1000 t 1000 EUR	* 855 809 16 043	806 749 15 911	809 744 16 424	12 9
1422 12 509	- - Anderer Ton und Lehm darunter zum Absatz bestimmt	1000 t 1000 t 1000 EUR	* 39 39 580	44 44 704	48 48 599	7 7
1422 12 700	- Andalusit, Cyanit, Sillimanit und Mullit darunter zum Absatz bestimmt	1000 t 1000 t 1000 EUR	*	1 1
1422 12 900	- Schamotte-Kömungen und Ton-Dinasmassen darunter zum Absatz bestimmt	1000 t 1000 t 1000 EUR	* 47 47 4 073	43 43 3 754	50 50 4 309	4 4
	Chemische und Düngemittelminerale					
	Natürliche Calcium- und Aluminiumcalciumphosphate; Camallit, Sylvinit u.ä. natürliche rohe Kalisalze					
1430 11 300	- Natürliche Calciumphosphate, natürliche Aluminiumcalciumphosphate und Phosphatkreiden darunter zum Absatz bestimmt	t t 1000 EUR	* - - -	- - -	- - -	-
1430 11 500	- Camallit, Sylvinit u.ä. natürliche rohe Kalisalze darunter zum Absatz bestimmt	t-K2O t-K2O 1000 EUR	*	1 1
	Schwefelkies, nicht geröstet; Schwefel, roh oder nicht raffiniert					
1430 12 300	- Schwefelkies, nicht geröstet darunter zum Absatz bestimmt	t t 1000 EUR	* - - -	- - -	- - -	-
1430 12 500	- Schwefel, roh oder nicht raffiniert darunter zum Absatz bestimmt	t t 1000 EUR	* - - -	- - -	- - -	-
	Andere chemische Minerale					
1430 13 130	- - Natürliches Bariumsulfat und -carbonat - - Natürliches Bariumsulfat (Baryt) darunter zum Absatz bestimmt	t t 1000 EUR	*	2 2

4 Produktion nach Güterarten - Deutschland

Melde-Nr.	Bezeichnung	Einheit	1. VJ 2005	4. VJ 2005	1. VJ 2006	1. VJ 2006 Anzahl Unternehmen
1	2	3	4	5	6	7
1430 13 150	- - Natürliches Bariumcarbonat (Witherit), auch gebrannt darunter zum Absatz bestimmt	t t 1000 EUR	*	- - -	- - -	- - -
1430 13 550	- - Natürliche Borate und ihre Konzentrate; natürliche Borsäure - - Natürliche Natriumborate und ihre Konzentrate darunter zum Absatz bestimmt	t t 1000 EUR	*	- - -	- - -	- - -
1430 13 590	- - Andere natürliche Borate und ihre Konzentrate; natürliche Borsäure darunter zum Absatz bestimmt	t t 1000 EUR	*	- - -	- - -	- - -
1430 13 730	- - Flussspat - - mit einem Gehalt an Calciumfluorid von 97 GHT oder weniger darunter zum Absatz bestimmt	t t 1000 EUR	*	- - -	- - -	- - -
1430 13 750	- - mit einem Gehalt an Calciumfluorid von mehr als 97 GHT darunter zum Absatz bestimmt	t t 1000 EUR	*	. 11 436 2 272	. . .	2 2 2
1430 13 830	- - Kieserit und Epsomit; andere mineralische Stoffe (z.B. Scherben und Bruch von keramisch hergestellten Waren; Jura-Plattenkalk, Farberden) - - Kieserit und Epsomit (natürliche Magnesiumsulfate) darunter zum Absatz bestimmt	t t 1000 EUR	*	1 1 1
1430 13 890	- - Andere mineralische Stoffe (z.B. Scherben und Bruch von keramisch hergestellten Waren; Jura-Plattenkalk; Farberden) darunter zum Absatz bestimmt	t t 1000 EUR	*	353 668 353 668 6 822	549 439 549 439 9 492	476 169 476 169 8 535
	Salz und Natriumchlorid; Meerwasser					
1440 10 010	Salz (einschl. präpariertem Speisesalz und denaturiertem Salz) und reines Natriumchlorid; Meerwasser - Steinsalz (bergmännisch gewonnen) darunter zum Absatz bestimmt	1000 t 1000 t 1000 EUR	*	. 2 610 91 828	. 2 332 82 693	. 3 464 129 244
1440 10 030	- Meersalz aus Sonnenverdampfung darunter zum Absatz bestimmt	1000 t 1000 t 1000 EUR	*	- - -	- - -	- - -
1440 10 050	- Siedesalz, reines Natriumchlorid darunter zum Absatz bestimmt	1000 t 1000 t 1000 EUR	*	. 257 28 436	. 249 29 413	. 256 29 559
1440 10 070	- Salzsole (NaCl-Gehalt) darunter zum Absatz bestimmt	1000 t 1000 t 1000 EUR	*	. 1 877 5 792	. 1 891 5 746	. 1 858 6 045
1440 10 090	- Meerwasser (NaCl-Gehalt) darunter zum Absatz bestimmt	1000 t 1000 t 1000 EUR	*	- - -	- - -	- - -
	Steine und Erden, a.n.g.; sonstige Bergbauerzeugnisse					
1450 10 000	Naturbitumen und Naturasphalt; Asphaltite und Asphaltgestein darunter zum Absatz bestimmt	t t 1000 EUR	*	- - -	. . .	- - -
1450 21 500	Diamanten und Edelsteine (ohne Industriediamanten), roh oder nur gesägt, gespalten oder rau geschliffen oder grob geformt - Diamanten (ohne Industriediamanten), nicht sortiert oder roh oder nur gesägt, gespalten oder rau geschliffen darunter zum Absatz bestimmt	Kt Kt 1000 EUR	*	- - -	- - -	- - -
1450 21 900	- Edelsteine (ohne Diamanten) und Schmucksteine, roh oder nur gesägt oder grob geformt darunter zum Absatz bestimmt	Kt Kt 1000 EUR	*	- - -	- - -	- - -
1450 22 500	Bimsstein; Schmirgel; natürlicher Korund, natürlicher Granat u.a. natürliche Schleifstoffe; Industriediamanten, roh oder nur gesägt, gespalten oder rau geschliffen - Bimsstein; Schmirgel; natürlicher Korund, natürlicher Granat u.a. natürliche Schleifstoffe, auch wärmebehandelt darunter zum Absatz bestimmt	t t 1000 EUR	*	1 1 1

4 Produktion nach Güterarten - Deutschland

Melde-Nr.	Bezeichnung	Einheit	1. VJ 2005	4. VJ 2005	1. VJ 2006	1. VJ 2006 Anzahl Unternehmen
1	2	3	4	5	6	7
1450 22 700	- Industriediamanten (natürlich gewonnen), roh oder nur gesägt, gespalten oder rau geschliffen darunter zum Absatz bestimmt	Kt Kt 1000 EUR	*	- - -	- - -	- - -
	Natürlicher Graphit; Quarz und Quarzite, kieselensäurehaltige Fossilienmehle; natürliches Magnesiumcarbonat u.a. mineralische Stoffe, a.n.g.; andere Schlacken und Aschen					
1450 23 130	- Natürlicher Graphit darunter zum Absatz bestimmt	t t 1000 EUR	*	. . 15 911 7 955	. . 17 083 .	3 2
1450 23 150	- Quarz (ohne natürliche Sande) und Quarzite, lediglich zerteilt, in Blöcken oder in Platten darunter zum Absatz bestimmt	t t 1000 EUR	*	2 2
1450 23 200	- Kieselensäurehaltige Fossilienmehle u.ä. kieselensäurehaltige Erden, auch gebrannt, mit einem Schüttgewicht von 1 oder weniger darunter zum Absatz bestimmt	t t 1000 EUR	*	2 2
1450 23 330	- Natürliches Magnesiumcarbonat, Magnesia u.a. Magnesiumoxid - Natürliches Magnesiumcarbonat (Magnesit) darunter zum Absatz bestimmt	t t 1000 EUR	*	- - -	1 1
1450 23 350	- Magnesia u.a. Magnesiumoxid darunter zum Absatz bestimmt	t t 1000 EUR	*	- - .	1 1
1450 23 400	- Asbest darunter zum Absatz bestimmt	t t 1000 EUR	*	- - -	- - -	- -
1450 23 530	- Glimmer, Glimmerabfall; natürlicher Speckstein und Talk; Talkum - Glimmer (auch in Schuppen); Glimmerabfall darunter zum Absatz bestimmt	t t 1000 EUR	*	- - -	- - -	- -
1450 23 550	- Natürlicher Speckstein und Talk, lediglich zerteilt, in Blöcken oder in Platten; Talkum darunter zum Absatz bestimmt	t t 1000 EUR	*	2 2
1450 23 630	- Feldspat; Leuzit, Nephelin und Nephelinsyenit - Feldspat darunter zum Absatz bestimmt	t t 1000 EUR	*	40 460 40 460 3 609	42 185 42 185 3 732	44 103 44 103 3 991
1450 23 650	- Leuzit, Nephelin und Nephelinsyenit darunter zum Absatz bestimmt	t t 1000 EUR	*	- - -	- - -	- -
1450 23 700	- Vermiculit, Perlit und Chlorite (nicht gebläht) darunter zum Absatz bestimmt	t t 1000 EUR	*	- - -	- - -	- -
1450 23 800	- Andere Schlacken und Aschen (einschl. Seetangasche) (nicht für Bauzwecke)	t 1000 EUR	1
1499 00 000	Veredlung von Erzeugnissen dieser Güterabteilung	1000 EUR	16 145	18 300	19 686	9
	Nahrungs- und Futtermittel sowie Getränke					
1511 11 403	Fleisch (ohne Geflügel) Rindfleisch, frisch oder gekühlt - Kalbfleisch (Fleisch von Rindem bis 150 kg) darunter zum Absatz bestimmt	t t 1000 EUR	*	15 581 15 514 36 214	18 352 18 275 43 744	15 404 15 333 35 034
1511 11 405	- Rindfleisch (Fleisch von Rindem über 150 kg) darunter zum Absatz bestimmt	t t 1000 EUR	*	144 874 136 684 346 948	164 894 151 296 386 589	160 338 149 384 396 497
1511 11 900	- Andere frische oder gekühlte Rindfleischteile darunter zum Absatz bestimmt	t t 1000 EUR	*	71 054 70 673 187 669	87 099 86 671 244 292	81 840 81 417 245 969
1511 12 000	Rindfleisch, gefroren darunter zum Absatz bestimmt	t t 1000 EUR	*	. 5 545 11 938	. 6 322 11 774	. 5 038 9 700
1511 13 300	Schweinefleisch, frisch oder gekühlt - Schweinekörper (ganze oder halbe Tierkörper) darunter zum Absatz bestimmt	t t 1000 EUR	*	544 082 518 624 782 353	609 613 583 060 875 334	608 932 583 044 880 048

4 Produktion nach Güterarten - Deutschland

Melde-Nr.	Bezeichnung	Einheit	1. VJ 2005	4. VJ 2005	1. VJ 2006	1. VJ 2006 Anzahl Unternehmen
1	2	3	4	5	6	7
1511 13 500	- Schweineschinken oder -schultern und Teile davon, mit Knochen darunter zum Absatz bestimmt	t t 1000 EUR	* 176 983 176 566 320 151	201 777 201 214 341 913	174 701 173 158 283 696	159 158
1511 13 900	- Andere frische oder gekühlte Schweinefleischteile darunter zum Absatz bestimmt	t t 1000 EUR	* 224 442 222 848 408 853	254 432 252 808 453 119	275 935 274 182 486 281	292 290
1511 14 300	Schweinefleisch, gefroren - Schweinekörper (ganze oder halbe Tierkörper) darunter zum Absatz bestimmt	t t 1000 EUR	* 12 343 .	13 509 .	14 186 .	12 12
1511 14 500	- Schweineschinken oder -schultern und Teile davon, mit Knochen darunter zum Absatz bestimmt	t t 1000 EUR	* 3 602 7 435	4 120 8 206	3 723 7 455	10 10
1511 14 900	- Andere gefrorene Schweinefleischteile darunter zum Absatz bestimmt	t t 1000 EUR	* 8 206 14 687	7 744 13 770	8 762 14 765	27 27
1511 15 000	Lamm- oder Schafffleisch, frisch oder gekühlt darunter zum Absatz bestimmt	t t 1000 EUR	* 626 624 3 744	635 .	517 515 3 074	104 104
1511 16 000	Lamm- oder Schafffleisch, gefroren darunter zum Absatz bestimmt	t t 1000 EUR	* 10 10 82	10 77	8 8 69	25 25
1511 17 000	Ziegenfleisch darunter zum Absatz bestimmt	t t 1000 EUR	* - - -	- - -	- - -	- -
1511 18 000	Fleisch von Pferden, Eseln, Maultieren oder Mauleseln darunter zum Absatz bestimmt	t t 1000 EUR	*	3 3
1511 19 003	Genießbare Schlachtnebenzeugnisse von Rindern, Schweinen, Schafen, Ziegen, Pferden, Eseln, Maultieren oder Mauleseln - für pharmazeutische Zwecke darunter zum Absatz bestimmt	t t 1000 EUR	* 2 470 2 470 1 792	2 704 2 704 2 014	2 768 2 768 2 123	6 6
1511 19 009	- für andere Zwecke darunter zum Absatz bestimmt	t t 1000 EUR	* 79 121 79 108 41 193	85 835 85 798 45 617	70 718 70 682 40 723	69 69
1511 21 000	Schweißwolle (ohne Schurwolle), nicht gekrenpelt oder gekämmt	kg 1000 EUR	- -	- -	- -	-
1511 24 000	Ganze rohe Häute und Felle von Rindern, Pferden u.a. Einhufem (frisch, gesalzen usw., jedoch weder gegerbt noch zugerichtet), auch enthaart oder gespalten	St 1000 EUR	454 752 19 598	537 577 25 391	502 210 23 492	49
1511 25 000	Andere rohe Häute und Felle von Rindern, Pferden und anderen Einhufem (frisch, gesalzen usw., jedoch weder gegerbt noch zugerichtet), auch enthaart oder gespalten	St 1000 EUR	2
1511 26 000	Rohe Häute und Felle - von Schafen oder Lämmern	St 1000 EUR	5
1511 27 000	- von Ziegen oder Zickeln	St 1000 EUR	- -	- -	- -	-
1511 30 300	Schweinespeck (ohne magere Teile), Schweinefett, nicht ausgeschmolzen, frisch, gekühlt, gefroren, gesalzen, in Salzlake, getrocknet oder geräuchert	t t 1000 EUR	* 8 770 5 338	10 703 5 969	9 073 5 026	105
1511 30 502	Schweineschmalz; anderes Schweinefett, ausgeschmolzen, auch ausgepresst oder mit Lösungsmitteln ausgezogen - für technische Zwecke darunter zum Absatz bestimmt	t t 1000 EUR	* 12 093 12 093 3 968	16 089 16 089 4 403	15 624 15 624 4 428	12 12
1511 30 508	- für andere Zwecke darunter zum Absatz bestimmt	t t 1000 EUR	* 22 430 9 799	22 244 8 745	21 898 7 570	36 35
1511 30 700	Fett von Rindern, Schafen oder Ziegen, roh oder ausgeschmolzen, auch ausgepresst oder mit Lösungsmitteln ausgezogen darunter zum Absatz bestimmt	t t 1000 EUR	* 40 429 40 429 15 280	55 828 55 828 20 771	51 227 51 227 18 378	30 30

4 Produktion nach Güterarten - Deutschland

Melde-Nr.	Bezeichnung	Einheit	1. VJ 2005	4. VJ 2005	1. VJ 2006	1. VJ 2006 Anzahl Unternehmen
1	2	3	4	5	6	7
1511 40 300	Schlachtabfälle, ungenießbar; Waren tierischen Ursprungs, a.n.g. - Därme, Blasen und Mägen von anderen Tieren als Fischen, ganz oder zerteilt darunter zum Absatz bestimmt	t t 1000 EUR	* 17 743 9 624	29 591 11 942	27 588 11 427	28 26
1511 40 900	- Andere Waren tierischen Ursprungs, ungenießbar, a.n.g. darunter zum Absatz bestimmt	t t 1000 EUR	* 9 855 9 855 2 125	12 231 12 231 2 599	12 951 12 951 2 336	17 17
1512 11 130	Geflügel und Tiere, a.n.g. Fleisch und genießbare Schlachtnebenerzeugnisse von Geflügel, frisch oder gekühlt, unzerteilt - Hühner darunter zum Absatz bestimmt	t t 1000 EUR	* 33 230 26 237 47 481	31 489 25 316 47 161	29 972 23 535 43 527	32 32
1512 11 150	- Truthühner darunter zum Absatz bestimmt	t t 1000 EUR	* 31 136 22 306	29 852 16 634	29 214 15 416	17 17
1512 11 170	- Enten, Gänse und Perlhühner darunter zum Absatz bestimmt	t t 1000 EUR	* 1 835 1 835 1 787	2 726 2 726 6 811	1 230 1 230 1 368	7 7
1512 11 300	Fettlebern von Gänsen oder Enten	t 1000 EUR	- -	- -	- -	-
1512 11 530	Teile von Hühnern, Truthühnern, Enten, Gänsen und Perlhühnern - von Hühnern	t 1000 EUR	35 577 78 120	62 267 119 176	62 520 119 463	38
1512 11 550	- von Truthühnern	t 1000 EUR	64 600 116 764	65 339 121 162	68 000 125 333	34
1512 11 570	- von Enten, Gänsen und Perlhühnern	t 1000 EUR	5
1512 11 700	Schlachtnebenerzeugnisse und Lebern	t 1000 EUR	782 1 251	5 039 2 169	. 1 922	6
1512 12 130	Fleisch und genießbare Schlachtnebenerzeugnisse von Geflügel, gefroren, unzerteilt - Hühner darunter zum Absatz bestimmt	t t 1000 EUR	* 55 512 47 567 75 698	58 929 49 338 74 406	56 674 47 011 71 327	13 12
1512 12 150	- Truthühner darunter zum Absatz bestimmt	t t 1000 EUR	*	2 2
1512 12 170	- Enten, Gänse und Perlhühner darunter zum Absatz bestimmt	t t 1000 EUR	*	2 2
1512 12 530	Teile von Hühnern, Truthühnern, Enten, Gänsen und Perlhühnern - von Hühnern	t 1000 EUR	35 141 57 775	30 873 54 047	29 479 51 078	15
1512 12 550	- von Truthühnern	t 1000 EUR	1 998 4 364	1 878 4 264	2 612 4 843	6
1512 12 570	- von Enten, Gänsen und Perlhühnern	t 1000 EUR	1
1512 12 710	Schlachtnebenerzeugnisse von Geflügel, Geflügellebern - Schlachtnebenerzeugnisse von Geflügel	t 1000 EUR	22 584 5 356	24 219 5 766	. 5 739	7
1512 12 750	- Geflügellebern	t 1000 EUR	243 321	352 390	621 558	4
1512 13 000	Anderes Fleisch und andere Schlachtnebenerzeugnisse von Kaninchen, Wild usw. (ohne Froschschenkel)	t 1000 EUR	14 166	6 266 28 813	. .	18
1512 14 001	Geflügelfett - nicht ausgeschmolzen, frisch, gekühlt, gefroren, gesalzen, in Salzlake, getrocknet oder geräuchert	t 1000 EUR	2 20	1 10	2 17	3
1512 14 005	- ausgeschmolzen, auch ausgepresst oder mit Lösungsmitteln ausgezogen	t 1000 EUR	2
1512 20 000	Vogelbälge u.a. -teile, mit ihren Federn oder Daunen, Federn und Teile von Federn, Daunen, roh oder nur gereinigt, desinfiziert oder zum Haltbarmachen behandelt; Mehl und Abfälle von Federn oder Federteilen	1000 EUR	713	878	1 279	5

4 Produktion nach Güterarten - Deutschland

Melde-Nr.	Bezeichnung	Einheit	1. VJ 2005	4. VJ 2005	1. VJ 2006	1. VJ 2006 Anzahl Unternehmen
1	2	3	4	5	6	7
1513 11 100	Verarbeitetes Fleisch Fleisch, genießbare Schlachtneben- erzeugnisse, gesalzen, in Salzlake, getrocknet oder geräuchert; genieß- bares Mehl von Fleisch oder Schlachtnebenerzeugnissen - Schweineschinken, -schultern und Teile davon, mit Knochen	t 1000 EUR	95 764 337 072	122 612 416 061	129 804 404 264	414
1513 11 300	- Schweinebäuche (Bauchspeck) und Teile davon	t 1000 EUR	23 017 81 029	34 349 112 804	31 780 100 660	353
1513 11 500	- Anderes Schweinefleisch	t 1000 EUR	70 065 197 345	93 343 259 778	87 558 234 837	342
1513 11 700	- Rind- oder Kalbfleisch	t 1000 EUR	6 609 32 941	10 167 47 659	7 212 33 297	122
1513 11 900	- Anderes Fleisch; genießbares Mehl von Fleisch oder Schlachtnebenerzeugnissen	t 1000 EUR	63 196 57 366	99 118 86 551	96 578 82 787	68
1513 12 130	Würste u.ä. Erzeugnisse - Leberwürste	t 1000 EUR	15 579 66 161	16 470 69 173	15 393 65 264	555
1513 12 151	- Würste und ähnliche Erzeugnisse (ohne Leberwürste) - - Rohwürste	t 1000 EUR	96 737 483 961	108 012 537 973	102 003 508 972	800
1513 12 153	- - Kochwürste	t 1000 EUR	26 500 108 910	31 277 129 524	30 503 124 942	772
1513 12 155	- - Brühwürste	t 1000 EUR	193 392 729 044	205 129 774 757	190 659 728 627	838
1513 12 230	Lebern, zubereitet oder haltbar gemacht - Zubereitungen aus Gänse- oder Entenlebern	t 1000 EUR	3 21	3 23	1 8	5
1513 12 250	- Zubereitete oder haltbar gemachte Lebern von anderen Tieren oder Geflügel	t 1000 EUR	.	.	.	14
1513 12 330	Zubereitungen aus Truthühner- fleisch und von anderem Geflügel - aus Truthühnerfleisch	t 1000 EUR	17 298 66 512	19 977 71 921	20 450 72 586	91
1513 12 350	- von anderem Geflügel	t 1000 EUR	37 531 135 826	41 070 146 560	38 670 133 123	101
1513 12 430	Schinken und Schultern und Teile - Schinken und Teile davon	t 1000 EUR	39 392 177 770	43 692 191 155	46 934 193 312	408
1513 12 450	- Schultern und Teile davon	t 1000 EUR	2 083 8 234	2 593 10 290	2 322 9 313	82
1513 12 530	Zubereitungen aus Schweinefleisch (einschl. Mischungen) - Fleischsalat	t 1000 EUR	13 291 34 881	14 846 40 162	13 777 36 790	254
1513 12 590	- Andere Zubereitungen aus Schweinefleisch	t 1000 EUR	49 293 159 593	81 080 280 638	78 580 274 933	303
1513 12 603	Zubereitungen aus Rind- oder Kalbfleisch - Rindfleischsalat	t 1000 EUR	98 .	134 836	114 746	58
1513 12 609	- Andere Zubereitungen aus Rind- oder Kalbfleisch	t 1000 EUR	36 399 102 072	43 476 133 786	44 372 140 995	140
1513 12 700	Extrakte und Säfte aus Fleisch, Fischen und wirbellosen Wassertieren	t 1000 EUR	19 79	13 39	16 51	7
1513 12 900	Andere Zubereitungen aus Fleisch (einschl. Zubereitungen aus Blut aller Tierarten)	t 1000 EUR	53 425 98 353	58 223 112 384	58 104 116 508	93
1513 13 000	Mehl und Pellets von Fleisch, Schlachtnebenerzeugnissen, ungenießbar; Grieben	t 1000 EUR	60 936 .	66 056 .	81 051 .	20
1513 90 000	Kochen u.a. Zubereitungsleistungen für die Herstellung von Fleischprodukten	1000 EUR	2 005	2 379	2 051	24
1520 11 300	Fischerzeugnisse u.a. Meeresfrüchte Fischfilets u.a. Fischfleisch, Fischlebern, -rogen, -milch, frisch oder gekühlt - Fischlebern, -rogen, -milch	t 1000 EUR	.	.	.	1
1520 11 900	- Fischfilets u.a. Fischfleisch	t 1000 EUR	1 928 10 360	2 225 .	2 121 .	13

4 Produktion nach Güterarten - Deutschland

Melde-Nr.	Bezeichnung	Einheit	1. VJ 2005	4. VJ 2005	1. VJ 2006	1. VJ 2006 Anzahl Unternehmen
1	2	3	4	5	6	7
1520 12 100	Fische, Fischfilets u.a. Fischfleisch, Fischlebern, -rogen, -milch, gefroren - Seefische	t 1000 EUR	1 479 4 516	1 101 5 661	1 075 5 467	6
1520 12 300	- Süßwasserfische	t 1000 EUR	.	.	.	2
1520 12 500	- Fischlebern, -rogen, -milch	t 1000 EUR	.	.	.	1
1520 12 700	- Fischfilets	t 1000 EUR	14 867 43 628	13 758 41 231	16 979 46 504	13
1520 12 900	- Anderes Fischfleisch	t 1000 EUR	469 2 004	469 2 115	419 1 810	5
1520 13 100	Fische, getrocknet, gesalzen oder in Salzlake; Fische, geräuchert; Mehl, Pulver und Pellets von Fischen, genießbar - Mehl, Pulver und Pellets von Fischen, genießbar; Fischlebern, -rogen und -milch, getrocknet, geräuchert, gesalzen oder in Salzlake	t 1000 EUR	- -	.	.	2
1520 13 300	- Fischfilets, getrocknet, gesalzen oder in Salzlake, jedoch nicht geräuchert	t 1000 EUR	.	95 267	44 195	4
1520 13 530	- Lachs, Heringe und andere geräucherte Fische (einschl. Filets) - Pazifischer Lachs, Atlantischer Lachs und Donaulachs	t 1000 EUR	3 584 32 391	4 409 46 111	3 260 32 621	16
1520 13 550	- - Heringe	t 1000 EUR	468 2 291	453 2 481	600 1 927	15
1520 13 590	- - Andere geräucherte Fische (einschl. Filets)	t 1000 EUR	1 593 13 901	1 578 15 604	1 452 12 556	22
1520 13 700	- Getrocknete oder gesalzene Fische (ohne Filets)	t 1000 EUR	.	.	.	2
1520 14 110	Fisch, anders zubereitet oder haltbar gemacht; Kaviar und Kaviarersatz aus Fischeiern - Lachs, Heringe, Sardinen, Thunfisch, Makrelen, Sardellen, Fischstäbchen, andere Fische, ganz oder in Stücken, jedoch nicht fein zerkleinert - - Lachs	t 1000 EUR	1 134 6 296	816 5 311	1 069 5 162	11
1520 14 120	- - Heringe	t 1000 EUR	26 126 68 062	21 602 64 462	20 130 59 495	39
1520 14 130	- - Sardinen, Sardinellen oder Sprotten	t 1000 EUR	178 .	.	107 .	3
1520 14 140	- - Thunfisch und echter Bonito	t 1000 EUR	.	.	337 719	3
1520 14 150	- - Makrelen	t 1000 EUR	288 1 598	.	.	1
1520 14 160	- - Sardellen	t 1000 EUR	.	.	.	1
1520 14 170	- - Fischfilets, Fischstäbchen, roh, lediglich mit Teig umhüllt oder paniert, auch in Öl vorgebacken, gefroren	t 1000 EUR	41 304 103 380	44 873 115 949	44 415 112 592	9
1520 14 190	- - Andere Fische (ohne Fischstäbchen)	t 1000 EUR	7 151 20 629	7 552 21 195	7 648 22 510	10
1520 14 303	- Fische, in anderer Weise zubereitet oder haltbar gemacht - - Fischsalat	t 1000 EUR	7 526 29 324	8 592 34 571	7 926 32 010	31
1520 14 305	- - Andere zubereitete oder haltbar gemachte Fische	t 1000 EUR	10 162 31 024	10 553 30 993	11 598 35 463	24
1520 14 510	- Kaviar und Kaviarersatz aus Fischeiern - - Echter Kaviar	t 1000 EUR	.	.	.	1
1520 14 590	- - Kaviarersatz	t 1000 EUR	211 3 229	515 6 394	321 6 494	5
1520 15 300	Krebstiere, gefroren; Muscheln u.a. wirbellose Wassertiere, gefroren, getrocknet, gesalzen oder in Salzlake - Krebstiere, gefroren	t 1000 EUR	.	208 2 566	.	4

4 Produktion nach Güterarten - Deutschland

Melde-Nr.	Bezeichnung	Einheit	1. VJ 2005	4. VJ 2005	1. VJ 2006	1. VJ 2006 Anzahl Unternehmen
1	2	3	4	5	6	7
1520 15 530	- Muscheln u.a. wirbellose Wassertiere - - Muscheln (ohne lebende, frische oder gekühlte)	t 1000 EUR	.	.	.	1
1520 15 590	- - Andere wirbellose Wassertiere (ohne lebende, frische oder gekühlte)	t 1000 EUR	.	.	.	2
1520 16 003	Krebstiere, Weichtiere u.a. wirbellose Wassertiere, zubereitet oder haltbar gemacht - Lebensmittelzubereitungen von Krebstieren usw.	t 1000 EUR	1 779 14 869	2 254 20 412	1 962 17 650	10
1520 16 005	- Krebstiere, Weichtiere u.a. wirbellose Wassertiere, zubereitet oder haltbar gemacht, a.n.g.	t 1000 EUR	494 3 742	.	591 4 680	7
1520 17 000	Mehl und Pellets von Fischen, Krebstieren, Weichtieren oder anderen wirbellosen Wassertieren, ungenießbar	t 1000 EUR	.	.	.	2
1520 18 000	Waren aus Fischen, Krebstieren, Weichtieren oder anderen wirbellosen Wassertieren; nicht lebende Wassertiere; ungenießbar	t 1000 EUR	-	-	-	1
1520 90 000	Räuchern und andere Konservierungs- und Zubereitungsleistungen für die Herstellung von Fischerzeugnissen	1000 EUR	-	-	-	-
1531 11 000	Obst und Gemüseerzeugnisse Verarbeitete Kartoffeln und Kartoffelerzeugnisse Kartoffeln, auch in Wasser oder Dampf gekocht, gefroren	t 1000 EUR	16 515 14 194	24 912 18 855	18 989 15 954	7
1531 12 100	Kartoffeln, getrocknet, auch in Stücke oder Scheiben geschnitten, jedoch nicht weiter zubereitet	t 1000 EUR	1 044 1 451	1 454 2 302	1 373 1 980	6
1531 12 300	Mehl, Grieß, Flocken, Granulat und Pellets von Kartoffeln, nicht zubereitet oder haltbar gemacht	t 1000 EUR	4 372 3 429	5 715 4 464	4 885 3 799	6
1531 12 501	Kartoffeln, ohne Essig zubereitet oder haltbar gemacht, gefroren - Pommes frites, vorgebacken, gefroren	t 1000 EUR	69 772 31 504	79 985 38 598	77 096 37 047	4
1531 12 509	- Andere Kartoffeln, ohne Essig zubereitet oder haltbar gemacht, gefroren	t 1000 EUR	12 092 13 935	15 012 17 898	11 861 13 808	16
1531 12 700	Kartoffeln in Form von Mehl, Grieß oder Flocken, ohne Essig zubereitet oder haltbar gemacht, nicht gefroren	t 1000 EUR	44 606 38 049	47 680 39 084	50 729 42 064	12
1531 12 903	Anders zubereitete Kartoffeln, ohne Essig zubereitet oder haltbar gemacht, nicht gefroren - Kartoffelchips und -sticks	t 1000 EUR	20 370 52 113	24 118 63 614	22 659 57 737	3
1531 12 905	- Kartoffelsalat, nicht auf Mayonnaisbasis	t 1000 EUR	845 1 022	909 1 244	924 1 239	6
1531 12 909	- Andere zubereitete Kartoffeln	t 1000 EUR	43 470 35 221	54 744 47 393	51 726 44 844	28
1531 90 000	Kochen und andere Zubereitungsleistungen für Kartoffeln und Kartoffelerzeugnisse (z.B. Schälen von Kartoffeln)	1000 EUR	1 742	2 170	2 139	9
1532 10 130	Frucht- und Gemüsesäfte Orangensaft, nicht gegoren, ohne Zusatz von Alkohol - Orangensaft, gefroren	t 1000 EUR	4 816 3 485	5 029 3 685	5 232 3 649	8
1532 10 150	- Orangensaft, nicht gefroren	1000 l 1000 EUR	195 232 120 648	203 624 126 693	194 943 128 710	101
1532 10 210	Pampelmusen-, Grapefruit-, Ananas, Trauben-, Apfelsaft und Saft aus anderen Früchten oder Gemüsen, nicht gegoren, ohne Zusatz von Alkohol - Saft aus Pampelmusen oder Grapefruits	1000 l 1000 EUR	7 249 4 921	9 465 6 205	8 267 5 267	63
1532 10 220	- Saft aus anderen Zitrusfrüchten (ohne Mischungen)	1000 l 1000 EUR	8 040 5 284	8 791 5 905	8 409 5 612	21

4 Produktion nach Güterarten - Deutschland

Melde-Nr.	Bezeichnung	Einheit	1. VJ 2005	4. VJ 2005	1. VJ 2006	1. VJ 2006 Anzahl Unternehmen
1	2	3	4	5	6	7
1532 10 230	- Ananassaft	1000 l 1000 EUR	6 118 4 675	5 786 4 085	5 642 4 052	46
1532 10 240	- Tomatensaft	1000 l 1000 EUR	14 520 7 348	11 650 5 906	12 835 6 458	46
1532 10 250	- Traubensaft (einschl. Traubenmost)	1000 l 1000 EUR	22 643 14 098	23 577 14 122	24 275 15 337	70
1532 10 260	- Apfelsaft (einschl. Apfelsüßmost)	1000 l 1000 EUR	204 148 88 157	273 462 109 729	189 784 92 356	105
1532 10 291	- Saft aus anderen Früchten oder Gemüse, nicht gegoren, ohne Zusatz von Alkohol (ohne Mischungen)	1000 l 1000 EUR	30 108 21 976	32 695 24 866	34 451 29 578	59
1532 10 294	- Fruchtsaft aus anderen Früchten, mit Zusatz von Zucker (einschl. Süßmost)	1000 l 1000 EUR	.	.	.	9
1532 10 295	- Gemüsesaft aus Karotten oder Möhren	1000 l 1000 EUR	6 386 5 303	8 121 8 133	6 177 5 637	22
1532 10 299	- - Anderer Gemüsesaft	1000 l 1000 EUR	.	.	.	27
1532 10 303	Mischungen von Säften, nicht gegoren, ohne Zusatz von Alkohol	1000 l 1000 EUR	52 937 33 170	54 111 34 904	56 470 35 715	67
1532 10 305	- Mischungen von Fruchtsäften (einschl. Süßmostmischungen)	1000 l 1000 EUR	12 550 12 467	8 509 10 285	11 362 12 005	33
1532 10 309	- Mischungen von Gemüsesäften, auch mit Fruchtsäften	1000 l 1000 EUR	10 929 8 703	10 089 10 248	9 294 7 747	23
1532 10 403	Saftkonzentrate, nicht gegoren, ohne Zusatz von Alkohol	1000 l 1000 EUR	43 623 33 486	60 926 49 544	47 991 43 664	15
1532 10 409	- Apfelsaftkonzentrate	1000 l 1000 EUR	19 972 29 541	10 499 25 376	11 099 31 569	19
1533 11 000	- Andere Saftkonzentrate	1000 l 1000 EUR	58 398 80 806	68 582 103 646	66 591 87 816	12
1533 12 000	Verarbeitetes Obst u. Gemüse, a.n.g. Gemüse, gefroren, gekocht, getrocknet, haltbar gemacht	t 1000 EUR	5 650 7 252	6 076 7 636	6 412 8 604	4
1533 13 300	Gemüse, auch in Wasser oder Dampf gekocht, gefroren	t 1000 EUR	377 673	1 177 1 218	936 857	3
1533 13 500	- Gemüsesorten	t 1000 EUR	.	.	.	2
1533 13 900	- Pilze und Trüffeln	t 1000 EUR	3 928 10 381	5 205 11 379	6 340 13 494	12
1533 14 230	- Anderes Gemüse (ohne Kartoffeln)	t 1000 EUR	.	83 528	.	2
1533 14 250	Gemüse, ohne Essig zubereitet oder haltbar gemacht	t 1000 EUR	.	-	-	-
1533 14 270	- Tomaten	t 1000 EUR	-	.	-	-
1533 14 330	- Tomatenmark	t 1000 EUR	1 953 3 755	2 040 4 712	1 448 2 886	7
1533 14 390	- Konzentrierte Tomaten	t 1000 EUR	1 916 3 155	1 928 5 299	2 043 4 462	7
1533 14 400	Pilze und Trüffeln, ohne Essig zubereitet oder haltbar gemacht	t 1000 EUR	39 143 57 625	54 407 60 070	44 666 62 422	16
1533 14 610	- Zuchtpilzkonserven	t 1000 EUR	4 695 3 053	53 751 41 480	5 334 5 047	16
	- Andere Pilze und Trüffeln	t 1000 EUR				
	Anderes Gemüse, gefroren, ohne Essig zubereitet oder haltbar gemacht (oh. Kartoffelerzeugnisse)	t 1000 EUR				
	Sauerkraut, Erbsen, Bohnen, Spargel, Oliven, Zuckermais, ohne Essig zubereitet oder haltbar gemacht, nicht geforen	t 1000 EUR				
	- Sauerkraut	t 1000 EUR				

4 Produktion nach Güterarten - Deutschland

Melde-Nr.	Bezeichnung	Einheit	1. VJ 2005	4. VJ 2005	1. VJ 2006	1. VJ 2006 Anzahl Unternehmen
1	2	3	4	5	6	7
1533 14 620	- Erbsen	t 1000 EUR	.	.	.	2
1533 14 630	- Ausgelöste Bohnen	t 1000 EUR	-	-	-	-
1533 14 640	- Andere Bohnen	t 1000 EUR	54 56	.	50 47	3
1533 14 650	- Spargel	t 1000 EUR	.	.	.	1
1533 14 660	- Oliven	t 1000 EUR	.	214 1 531	232 1 583	4
1533 14 670	- Zuckermais	t 1000 EUR	-	-	-	-
1533 14 930	Anderes Gemüse und Mischungen von Gemüse, nicht gefroren (ohne Kartoffelerzeugnisse) - Nahrungsmittelzubereitungen von nicht gefrorenem Gemüse	t 1000 EUR	34 783 52 259	33 379 47 551	31 216 43 261	30
1533 14 990	- Anderes Gemüse und Mischungen von Gemüse (ohne Zubereitungen), nicht gefroren	t 1000 EUR	28 314 40 749	42 410 45 795	29 029 42 483	25
1533 15 001	Gemüse und Früchte, mit Essig zubereitet oder haltbar gemacht - Gurken	t 1000 EUR	3 729 3 502	7 159 6 271	4 091 3 994	17
1533 15 003	- Gemüsepaprika oder Paprika ohne brennenden Geschmack	t 1000 EUR	39 31	2 429 2 403	.	2
1533 15 004	- Gemüsesalat, mit Essig haltbar gemacht, auch auf Mayonnaise-basis	t 1000 EUR	13 171 16 073	15 210 17 814	8 977 14 400	22
1533 15 005	- Rote Beete (Beta vulgaris var. conditiva)	t 1000 EUR	8 121 5 712	.	6 797 5 690	12
1533 15 007	- Rotkohl	t 1000 EUR	2 337 .	38 253 32 950	893 1 771	8
1533 15 008	- Kartoffelsalat, mit Essig haltbar gemacht, auch auf Mayonnaise-basis	t 1000 EUR	6 672 9 787	7 804 11 318	7 392 10 449	18
1533 15 009	- Anderes Gemüse u.a. Früchte (z.B. Champignons in Essig eingelegt)	t 1000 EUR	14 053 23 884	37 000 39 236	13 578 20 323	24
1533 21 000	Früchte und Nüsse, zubereitet oder haltbar gemacht Früchte und Nüsse, auch in Wasser oder Dampf gekocht, gefroren	t 1000 EUR	1 868 3 537	2 498 5 256	2 541 5 612	6
1533 22 300	Konfitüren, Fruchtgelees, Marmeladen, Fruchtmoste und -pasten, durch Kochen hergestellt (ohne homogenisierte Nahrungsmittelzubereitungen, i.A.E., zur Ernährung von Kindern oder zum Diätgebrauch in Behältnissen mit einem Inhalt von 250 g oder weniger) - aus Zitrusfrüchten	t 1000 EUR	960 2 006	988 2 260	973 2 232	9
1533 22 901	- aus anderen Früchten - - Apfelmus	t 1000 EUR	7 889 4 529	21 099 13 132	6 066 3 073	6
1533 22 903	- - Pflaumenmus	t 1000 EUR	2 767 6 570	2 522 5 452	2 576 6 219	11
1533 22 909	- - aus anderen Früchten, a.n.g.	t 1000 EUR	48 222 101 715	46 552 96 281	47 697 100 173	27
1533 23 300	Schalenfrüchte, Erdnüsse u.a. Samen, anders zubereitet oder haltbar gemacht, auch mit Zusatz von Zucker, anderen Süßmitteln oder Alkohol - Erdnüsse	t 1000 EUR	13 182 26 999	16 066 33 053	15 378 27 867	3
1533 23 900	- Schalenfrüchte u.a. Samen (einschl. Mischungen)	t 1000 EUR	5 853 21 112	6 924 30 142	6 722 26 423	7
1533 24 000	Früchte und Nüsse, vorläufig haltbar gemacht, zum unmittelbaren Genuss nicht geeignet	t 1000 EUR	.	.	.	2
1533 25 100	Anderer Fruchtzubereitungen - Weintrauben (Korinthen, Sultaninen und andere Weintrauben), getrocknet	t 1000 EUR	.	.	.	1

4 Produktion nach Güterarten - Deutschland

Melde-Nr.	Bezeichnung	Einheit	1. VJ 2005	4. VJ 2005	1. VJ 2006	1. VJ 2006 Anzahl Unternehmen
1	2	3	4	5	6	7
1533 25 200	- Früchte (ohne Schalenfrüchte, Bananen, Zitrusfrüchte), getrocknet; Mischungen von getrockneten Früchten oder Schalenfrüchten	t 1000 EUR	1 758 15 395	2 194 19 639	2 153 18 718	8
1533 25 300	- Schalen von Zitrusfrüchten oder Melonen, frisch, gefroren, getrocknet oder zur vorläufigen Haltbarmachung in Salzlake usw. eingelegt	t 1000 EUR	.	.	.	1
	- Andere Früchte, anders zubereitet oder haltbar gemacht, auch mit Zusatz von Zucker, anderen Süßmitteln oder Alkohol (ohne Müsli auf der Grundlage nicht gerösteter Getreideflocken)	t	.	.	.	2
1533 25 501	- Süßkirschenkonserven	1000 EUR	.	.	.	2
1533 25 502	- Sauerkirschenkonserven	t 1000 EUR	87 135	.	.	2
1533 25 503	- Pflaumenkonserven	t 1000 EUR	.	.	.	1
1533 25 504	- Apfelkonserven	t 1000 EUR	.	.	.	2
1533 25 505	- Andere Fruchtkonserven (z.B. Ananas, Zitrusfrüchte, Birnen, Aprikosen, Pfirsiche, Erdbeeren)	t 1000 EUR	6 282 11 612	5 751 11 829	6 735 12 130	16
1533 25 507	- Fruchtzubereitungen für die Milch- und Eiskremindustrie	t 1000 EUR	91 231 135 932	80 892 117 614	90 847 131 502	11
1533 25 508	- Andere Fruchtzubereitungen (z.B. aus Sauer-, Süßkirschen, Pflaumen, Äpfeln, Birnen, Aprikosen, Pfirsichen, Erdbeeren, Ananas, Zitrusfrüchten)	t 1000 EUR	7 199 13 998	7 512 14 826	6 871 14 481	15
1533 26 000	Steine und Kerne von Aprikosen, Pfirsichen oder Pflaumen, genießbar	t 1000 EUR	.	.	.	-
1533 30 000	Pflanzliche Stoffe, Abfälle, Rückstände und Nebenerzeugnisse, auch in Form von Pellets zur Verfütterung (ohne Eicheln und Rosskastanien)	t 1000 EUR	.	6 087 593	.	2
1533 90 000	Kochen u.a. Zubereitungsleistungen zur Haltbarmachung von Obst und Gemüse	1000 EUR	4 416	3 843	4 620	5
	Pflanzliche und tierische Öle und Fette					
	Tierische Öle und Fette, roh oder raffiniert, (ohne Fett von Rindern, Schafen, Ziegen, Schweinen und Geflügel), nicht chemisch modifiziert	t	.	.	.	1
1541 11 300	- Schmalzstearin, Schmalzöl, Oleostearin, Oleomargarin und Talgöl, weder emulgiert, vermischt noch anders verarbeitet	t 1000 EUR	.	.	.	1
	darunter zum Absatz bestimmt	t	.	.	.	1
1541 11 500	- Fette und Öle sowie deren Fraktionen, von Fischen oder Meeressäugtieren, auch raffiniert, nicht chemisch modifiziert	t 1000 EUR	.	.	.	2
1541 11 900	- Andere tierische Fette und Öle sowie deren Fraktionen, auch raffiniert, nicht chemisch modifiziert	t 1000 EUR	20 682 6 564	26 062 6 812	24 580 6 875	10
	Sojaöl, Erdnussöl, Olivenöl, Sonnenblumenöl, Safloröl, Baumwollsaamenöl, Rüböl und Senföl, roh, nicht chemisch modifiziert					
1541 12 100	- Sojaöl	t	146 036	186 402	174 811	5
	darunter zum Absatz bestimmt	t 1000 EUR	71 843 28 920	88 158 38 894	71 214 31 483	4
1541 12 200	- Erdnussöl	t	.	.	.	1
	darunter zum Absatz bestimmt	t 1000 EUR	.	.	.	1
1541 12 300	- Nicht behandeltes Olivenöl	t	.	.	.	2
	darunter zum Absatz bestimmt	t 1000 EUR	275	.	.	2
1541 12 400	- Rohes Sonnenblumenöl und Safloröl (Distelöl), nicht chemisch modifiziert	t	.	.	.	5
	darunter zum Absatz bestimmt	t 1000 EUR	.	8 299 1 071	2 980 753	5

4 Produktion nach Güterarten - Deutschland

Melde-Nr.	Bezeichnung	Einheit	1. VJ 2005	4. VJ 2005	1. VJ 2006	1. VJ 2006 Anzahl Unternehmen
1	2	3	4	5	6	7
1541 12 500	- Baumwollsaamenöl darunter zum Absatz bestimmt	t t 1000 EUR	* - -	- - -	- - -	- - -
1541 12 600	- Rüböl (Raps- und Rübsenöl) und Senföl darunter zum Absatz bestimmt	t t 1000 EUR	* 529 376 270 236 110 301	531 127 224 814 97 471	544 788 238 328 107 317	10 10
1541 13 100	- Palmöl, Kokosöl, Palmkernöl, Babassuöl und Leinöl, roh, nicht chemisch modifiziert - Palmöl darunter zum Absatz bestimmt	t t 1000 EUR	* - - -	- - -	- - -	- - -
1541 13 300	- Kokosöl (Kopraöl) darunter zum Absatz bestimmt	t t 1000 EUR	* - - -	- - -	- - -	- -
1541 13 500	- Palmkernöl und Babassuöl darunter zum Absatz bestimmt	t t 1000 EUR	* - - -	- - -	- - -	- -
1541 13 700	- Leinöl darunter zum Absatz bestimmt	t t 1000 EUR	* . . 488	. . 604	. . 587	4 4
1541 20 000	Baumwoll-Linters Ölkuchen u.a. feste Rückstände aus der Gewinnung pflanzlicher Öle und Fette, auch gefahren oder in Form von Pellets	t 1000 EUR	- -	- -	- -	-
1541 31 300	- aus der Gewinnung von Sojaöl	t 1000 EUR	641 288 114 928	756 804 144 260	693 714 130 875	3
1541 31 500	- aus der Gewinnung von Sonnenblumenkernen	t 1000 EUR	. .	16 075 720	11 378 .	3
1541 31 700	- aus der Gewinnung von Raps- oder Rübsensamen	t 1000 EUR	583 746 58 933	644 901 56 901	622 421 57 551	9
1541 31 900	- aus der Gewinnung von anderen pflanzlichen Fetten oder Ölen	t 1000 EUR	25 956 859	. 798	. 774	3
1541 32 000	Mehl von Ölsamen oder ölhaltigen Früchten (ohne Senfmehl)	t 1000 EUR	1
1542 11 100	- Sojaöl darunter zum Absatz bestimmt	t t 1000 EUR	* 76 874 36 246	93 343 45 810	96 535 50 290	11 10
1542 11 200	- Erdnussöl darunter zum Absatz bestimmt	t t 1000 EUR	* . 226 306	2 2
1542 11 310	- Olivenöl darunter zum Absatz bestimmt	t t 1000 EUR	*	1 1
1542 11 390	- Andere aus Oliven gewonnene Öle, auch rohe Öle darunter zum Absatz bestimmt	t t 1000 EUR	* - - -	- - -	- - -	- -
1542 11 400	- Sonnenblumenöl und Safloröl darunter zum Absatz bestimmt	t t 1000 EUR	* 47 357 33 254	41 336 32 264	39 409 39 409 30 664	11 11
1542 11 500	- Baumwollsaamenöl darunter zum Absatz bestimmt	t t 1000 EUR	* - - .	- - -	- - .	1 1
1542 11 600	- Rüböl (Raps- und Rübsenöl) und Senföl darunter zum Absatz bestimmt	t t 1000 EUR	* 288 767 162 626	386 066 219 969	353 869 215 255	12 12
1542 11 700	- Sesamöl darunter zum Absatz bestimmt	t t 1000 EUR	* - - -	- - -	. . .	1 1
1542 12 100	- Palmöl darunter zum Absatz bestimmt	t t 1000 EUR	* 113 833 51 775	139 467 63 331	136 520 136 520 67 283	5 5
1542 12 200	- Kokosöl (Kopraöl) darunter zum Absatz bestimmt	t t 1000 EUR	* 14 861 9 863	19 060 11 252	24 588 24 588 15 030	6 6
1542 12 300	- Palmkernöl und Babassuöl darunter zum Absatz bestimmt	t t 1000 EUR	* 1 687 1 276	3 860 2 609	4 056 4 056 3 086	3 3

4 Produktion nach Güterarten - Deutschland

Melde-Nr.	Bezeichnung	Einheit	1. VJ 2005	4. VJ 2005	1. VJ 2006	1. VJ 2006 Anzahl Unternehmen
1	2	3	4	5	6	7
1542 12 400	- Leinöl darunter zum Absatz bestimmt	t 1000 EUR	*	2 2
1542 12 500	- Rizinusöl darunter zum Absatz bestimmt	t 1000 EUR	*	45 45 63	3 3
1542 12 600	- Tungöl (Holzöl) darunter zum Absatz bestimmt	t 1000 EUR	* - -	- - -	- - -	- -
1542 12 800	- Andere fette pflanzliche Öle darunter zum Absatz bestimmt	t 1000 EUR	* 1 268 1 268 2 958	1 270 1 270 2 514	1 090 1 090 2 530	7 7
1542 13 300	Tierische und pflanzliche Fette und Öle sowie deren Fraktionen, hydriert, ungeestert, wiederverestert oder elaidiniert, auch raffiniert, jedoch nicht weiterverarbeitet - Tierische Fette und Öle	t 1000 EUR	2 917 1 620	3 530 1 638	1 214 663	5
1542 13 500	- Pflanzliche Fette und Öle darunter zum Absatz bestimmt	t 1000 EUR	* . 103 832 55 410	96 647 96 647 61 845	87 789 87 789 57 563	8 8
1542 20 300	Pflanzenwachse; Degras; Rückstände aus der Verarbeitung von Fettstoffen oder von tierischen oder pflanzlichen Wachsen - Pflanzenwachse (ohne Triglyzeride) darunter zum Absatz bestimmt	t 1000 EUR	*	1 1
1542 20 500	- Degras; Rückstände aus der Verarbeitung von Fettstoffen oder aus tierischen oder pflanzlichen Wachsen	t 1000 EUR	2
1543 10 300	Margarine u.ä. Nahrungsfette - Margarine (ohne flüssige Margarine)	t 1000 EUR	103 858 151 173	115 610 157 505	97 032 143 089	12
1543 10 500	- Genießbare Zubereitungen aus Fetten und Ölen sowie flüssige Margarine	t 1000 EUR	16 686 17 354	20 780 20 883	16 382 17 770	10
1551 11 300	Milch und Milcherzeugnisse Milch und Rahm mit einem Fettgehalt von 6 % oder weniger, weder eingedickt noch gesüßt - mit einem Fettgehalt von 1 % oder weniger	1000 l 1000 EUR	412 787 81 923	375 455 74 121	375 019 72 665	65
1551 11 400	- mit einem Fettgehalt von mehr als 1 %, jedoch höchstens 3 % darunter zum Absatz bestimmt	1000 l 1000 EUR	* 974 495 777 405 266 562	1 050 152 850 670 293 543	993 959 800 141 280 441	61 52
1551 11 600	- mit einem Fettgehalt von mehr als 3 %, jedoch höchstens 6 % darunter zum Absatz bestimmt	1000 l 1000 EUR	* 1 903 522 1 017 944 396 364	1 865 733 991 375 380 449	1 864 207 974 545 371 430	95 89
1551 12 000	Milch und Rahm mit einem Fettgehalt von mehr als 6 %, weder eingedickt noch gesüßt darunter zum Absatz bestimmt	1000 l 1000 EUR	* 342 735 238 112 334 313	356 187 245 815 326 889	342 524 240 905 312 030	105 100
1551 20 303	Milch und Rahm in Pulverform, granuliert oder in anderer fester Form, auch gesüßt - Milch mit einem Fettgehalt von 1,5 % oder weniger, auch gesüßt - - in Gebinden von 2,5 kg oder weniger darunter zum Absatz bestimmt	t 1000 EUR	* . 6 865 13 353	. . 4 692 9 063	. . 5 543 10 683	6 6
1551 20 309	- - in Gebinden von mehr als 2,5 kg darunter zum Absatz bestimmt	t 1000 EUR	* . 80 820 128 778	. . 67 556 100 154	70 110 69 829 105 474	24 24
1551 20 600	- Milch und Rahm mit einem Fettgehalt von mehr als 1,5 % darunter zum Absatz bestimmt	t 1000 EUR	* . 34 314 34 172 82 552	. . 29 760 69 345	. . 29 654 67 058	21 20
1551 30 300	Butter u.ä. Fettstoffe aus Milch; Milchstreichfette - Butter u.ä. Fettstoffe aus Milch, mit einem Fettgehalt von 85 % oder weniger	t 1000 EUR	106 889 312 008	90 941 268 838	100 617 284 434	57
1551 30 500	- Butter u.ä. Fettstoffe aus Milch, mit einem Fettgehalt von mehr als 85 % (Butterschmalz)	t 1000 EUR	5 543 19 074	6 167 21 634	4 891 16 383	6

4 Produktion nach Güterarten - Deutschland

Melde-Nr.	Bezeichnung	Einheit	1. VJ 2005	4. VJ 2005	1. VJ 2006	1. VJ 2006 Anzahl Unternehmen
1	2	3	4	5	6	7
1551 30 700	- Milchstreichfette (Brotaufstriche auf der Grundlage von Milcherzeugnissen)	t 1000 EUR	1 672 5 046	1 498 4 301	1 667 4 471	6
1551 40 300	Käse und Quark - Frischkäse (nicht gereifter Käse; einschl. Molkenkäse und Quark) darunter zum Absatz bestimmt	t 1000 EUR	192 005 327 463	192 989 333 868	211 666 343 548	47 47
1551 40 503	- Käse, gerieben oder in Pulverform	t 1000 EUR	6 541 19 963	6 757 20 369	6 972 20 732	8
1551 40 505	- Käse mit Schimmelbildung im Teig	t 1000 EUR	9 010 42 750	10 299 48 866	10 141 48 132	9
1551 40 509	- Anderer Käse	t 1000 EUR	275 258 822 913	286 812 857 239	294 450 875 099	70
1551 40 700	- Schmelzkäse, weder gerieben noch in Pulverform	t 1000 EUR	42 080 141 512	46 816 152 327	45 541 148 005	15
1551 51 040	Andere Milch und Milcherzeugnisse Milch und Rahm, eingedickt, nicht in Pulverform, auch gesüßt - Eingedickte Milch, nicht gesüßt	t 1000 EUR	152 127 147 320	152 318 147 323	156 276 145 883	28
1551 51 080	- Sonstige eingedickte Milch	t 1000 EUR	31 640 44 044	31 005 .	31 626 .	6
1551 52 430	Sauermilch, Sauerrahm, Joghurt u.a. fermentierte Erzeugnisse - flüssig, ohne Geschmackszusätze und ohne Früchte, Nüsse oder Kakao	t 1000 EUR	99 746 81 201	97 348 79 058	101 207 78 645	44
1551 52 450	- flüssig, mit Geschmackszusätzen oder mit Früchten, Nüssen oder Kakao	t 1000 EUR	451 255 514 804	412 494 476 753	449 225 537 393	48
1551 52 470	- in Pulverform, granuliert oder in anderer fester Form	t 1000 EUR	2 333 3 519	3 148 4 325	3 338 4 800	5
1551 52 630	Buttermilch - in Pulverform	t 1000 EUR	1 059 2 107	1 029 2 008	1 817 3 615	5
1551 52 650	- flüssig	t 1000 EUR	84 138 37 170	75 761 34 897	83 833 37 992	32
1551 53 000	Casein darunter zum Absatz bestimmt	t 1000 EUR	14 806 14 806 33 745	11 634 11 634 23 799	12 910 12 910 26 826	5 5
1551 54 000	Lactose und Lactosesirup	t 1000 EUR	30 263 19 664	30 860 21 429	33 001 23 604	9
1551 55 330	Molke - Molke in Form von Pulver und Granulat oder in anderer fester Form, auch gesüßt darunter zum Absatz bestimmt	t 1000 EUR	78 461 41 920	83 001 48 730	81 668 50 509	17 17
1551 55 400	- Andere Molke	t 1000 EUR	711 896 23 354	641 396 33 034	686 066 37 600	42
1551 55 900	Erzeugnisse aus natürlichen Milchbestandteilen	t 1000 EUR	71 332 56 780	74 050 .	82 001 .	15
1552 10 000	Speiseeis	1000 l 1000 EUR	148 311 242 388	83 048 152 691	155 306 289 752	23
1561 10 000	Mahl- und Schälmlühlenerzeugnisse Geschälter Reis (Cargo-Reis oder Braunreis)	t 1000 EUR	.	.	.	1
1561 21 000	Mehl von Weizen oder Mengkorn darunter zum Absatz bestimmt	t 1000 EUR	1 011 338 224 089	1 164 992 255 292	1 094 755 239 123	64 62
1561 22 000	Mehl von anderem Getreide als Weizen oder Mengkorn (z.B. Roggen, Mais, Reis, Gerste, Hafer) darunter zum Absatz bestimmt	t 1000 EUR	121 747 114 109 23 372	128 133 120 267 24 464	130 239 122 223 25 541	46 41
1561 23 000	Mehl und Grieß von trockenen Hülsenfrüchten, von Sagmark, Maniok oder Früchten	t 1000 EUR	.	.	.	2
1561 24 001	Mischungen und Teig, zum Herstellen von Backwaren - Backzutaten (z.B. Eiaustauschstoffe, Roggenröstmehl)	t 1000 EUR	128 221	137 218	106 160	3
1561 24 003	- Backfertiger Teig für Brot und feine Backwaren (z.B. Blätter-, Hefe-, Printenteig, rohe Teiglinge für Brötchen, Hörnchen u. dgl.), nicht vorgebacken	t 1000 EUR	29 660 61 901	33 888 73 664	31 524 66 919	17

4 Produktion nach Güterarten - Deutschland

Melde-Nr.	Bezeichnung	Einheit	1. VJ 2005	4. VJ 2005	1. VJ 2006	1. VJ 2006 Anzahl Unternehmen
1	2	3	4	5	6	7
1561 24 005	- Fertigmehl für Brot und Kleingebäck aus Brotteig	t 1000 EUR	2 056 869	1 833 812	1 389 609	4
1561 24 006	- Fertigmehl für feine Backwaren	t 1000 EUR	8 324 18 327	9 138 19 380	9 815 19 432	11
1561 24 009	- Andere Mischungen und Teig, zum Herstellen von Backwaren	t 1000 EUR	14 709 33 852	14 525 32 055	15 088 33 379	17
1561 31 330	Grobgrieß und Feingrieß - von Hartweizen	t 1000 EUR	55 178 16 114	64 580 19 058	65 658 19 377	4 4
	darunter zum Absatz bestimmt					
1561 31 350	- von Weichweizen und Spelz	t 1000 EUR	7 390 3 102	6 213 2 503	5 712 2 229	17 17
	darunter zum Absatz bestimmt					
1561 32 300	Grobgrieß und Feingrieß von anderem Getreide	t 1000 EUR	16 859 3 745	16 890 3 924	18 569 4 125	4
1561 32 400	Pellets von Weizen	t 1000 EUR	.	.	.	1
1561 32 500	Pellets von anderem Getreide	t 1000 EUR	8 984 1 137	9 083 1 062	11 118 1 332	3
	Getreidekörner, Getreidekeime, anders bearbeitet					
1561 33 330	- Getreidekörner, gequetscht, als Flocken oder anders bearbeitet	t 1000 EUR	48 448 26 840	52 297 27 739	57 606 29 148	22
1561 33 350	- Getreidekeime, ganz, gequetscht, als Flocken oder gemahlen	t 1000 EUR	3 063 1 005	2 856 933	3 839 1 264	6
	Lebensmittelzubereitungen aus Ge- treide oder Getreideerzeugnissen					
1561 33 510	- Zubereitungen nach Art der Müsli auf der Grundlage nicht gerösteter Getreideflocken	t 1000 EUR	11 626 19 373	12 536 19 678	13 916 22 401	8
1561 33 530	- Andere Lebensmittelzubereitun- gen, durch Aufblähen oder Rösten von Getreide oder Getreide- erzeugnissen hergestellt	t 1000 EUR	42 409 75 558	54 514 96 644	59 966 103 186	14
1561 33 550	- Getreidekörner (ohne Mais), vorgekocht oder anders zubereitet	t 1000 EUR	5 149 5 695	5 148 6 199	5 125 6 079	8
1561 40 300	Halbgeschliffener oder vollständig geschliffener Reis	t 1000 EUR	29 957 24 818	30 392 23 359	33 759 25 261	4
1561 40 500	Bruchreis	t 1000 EUR	.	.	.	1
	Kleie und andere Rückstände, auch in Form von Pellets, vom Sichten, Mah- len oder von anderen Bearbeitungen von Getreide oder Hülsenfrüchten					
1561 50 100	- von Mais	t 1000 EUR	.	.	.	1 1
	darunter zum Absatz bestimmt					
1561 50 300	- von Reis	t 1000 EUR	.	.	.	1
1561 50 500	- von Weizen	t 1000 EUR	258 061 256 212 19 950	306 801 305 823 22 342	296 061 295 493 22 436	45 42
	darunter zum Absatz bestimmt					
1561 50 900	- von anderem Getreide oder Hülsenfrüchten	t 1000 EUR	10 939 1 258	12 693 2 101	13 185 2 124	14
	Stärke und Stärkeerzeugnisse					
1562 10 300	Maisöl und seine Fraktionen, nicht chemisch modifiziert	t 1000 EUR	.	.	.	1 1
	- Rohes Maisöl					
	darunter zum Absatz bestimmt					
1562 10 500	- Raffiniertes Maisöl	t 1000 EUR	.	.	.	1 1
	darunter zum Absatz bestimmt					
1562 21 100	Zucker und Zuckersirupe, a.n.g.	t 1000 EUR	.	.	.	4 4
	- Glucose und Glucosesirup					
	darunter zum Absatz bestimmt				26 463	
1562 21 200	- Fructose, Fructosesirup, Isoglucose	t 1000 EUR	16 092 7 831	16 303 7 896	16 740 8 126	4
1562 21 300	- Maltodextrin und Maltodextrinsirup	t 1000 EUR	.	.	.	1
1562 21 400	- Karamelisierter Zucker und Melasse, mit einem Gehalt an Saccharose von 50 GHT oder mehr	t 1000 EUR	.	.	.	1

4 Produktion nach Güterarten - Deutschland

Melde-Nr.	Bezeichnung	Einheit	1. VJ 2005	4. VJ 2005	1. VJ 2006	1. VJ 2006 Anzahl Unternehmen
1	2	3	4	5	6	7
1562 21 500	- Anderer karamelisierter Zucker und andere Melasse	t 1000 EUR	.	.	.	1
1562 21 900	- Andere Zucker (einschl. Invertzucker)	t 1000 EUR	67 553 47 105	66 596 42 461	66 498 43 710	9
1562 22 110	Stärke - Weizenstärke darunter zum Absatz bestimmt	t 1000 EUR	* 76 655 68 887 23 646	85 629 76 934 26 393	84 299 75 941 28 357	5 5
1562 22 130	- Maisstärke darunter zum Absatz bestimmt	t 1000 EUR	* 50 408 24 223	55 166 48 066	57 957 49 904	5 5
1562 22 150	- Kartoffelstärke darunter zum Absatz bestimmt	t 1000 EUR	* 98 345 31 591	.	92 341 28 591	5 5
1562 22 190	- Andere Stärke	t 1000 EUR	.	.	.	1
1562 22 300	Inulin	t 1000 EUR	.	.	.	1
1562 22 500	Weizenkleber, auch getrocknet	t 1000 EUR	24 511 15 123	28 812 18 132	29 175 17 745	4
1562 22 700	Dextrine und andere modifizierte Stärke	t 1000 EUR	68 381 43 405	77 473 44 976	76 091 46 348	5
1562 23 000	Tapiokasago und Sago aus anderen Stärken, in Form von Flocken, Graupen u.ä.	t 1000 EUR	- -	- -	- -	-
1562 30 000	Rückstände aus der Stärkegewinnung u.ä. Rückstände	t 1000 EUR	.	.	.	2
1571 10 100	Futtermittel für Nutztiere Vormischungen für Tierfutter	t 1000 EUR	134 667 59 379	140 265 62 079	154 089 68 486	32
1571 10 330	Futtermittel für Nutztiere, zubereitet (ohne Vormischungen; ohne Mehl und Pellets von Luzerne) - für Schweine	t 1000 EUR	1 379 978 209 907	1 515 117 232 054	1 496 382 229 975	105
1571 10 353	- für Rinder	t 1000 EUR	1 228 789 169 409	1 208 021 163 657	1 197 958 164 431	90
1571 10 355	- für Kälber	t 1000 EUR	67 966 32 445	75 115 37 332	100 295 43 277	79
1571 10 370	- für Geflügel	t 1000 EUR	936 054 166 837	1 012 158 177 361	974 470 170 906	85
1571 10 390	- für andere Nutztiere	t 1000 EUR	132 064 32 131	155 110 40 319	139 565 35 990	86
1571 20 000	Mehl und Pellets von Luzerne	1000 EUR	6 895	8 143	7 685	3
1572 10 330	Futtermittel für sonstige Tiere, zubereitet (ohne Vormischungen) - für Hunde	t 1000 EUR	147 479 130 248	138 494 131 262	136 140 127 065	30
1572 10 350	- für Katzen	t 1000 EUR	81 031 127 055	87 191 142 602	77 631 126 315	19
1572 10 600	- für andere Tiere	t 1000 EUR	68 313 79 720	75 900 83 949	82 945 97 556	44
1581 11 000	Backwaren (ohne Dauerbackwaren) Frisches Brot, Brötchen u.ä., ohne Zusatz von Honig, Eiern, Käse oder Früchten	t 1000 EUR	974 269 1 631 045	1 074 947 1 803 204	1 014 375 1 679 178	2 162
1581 12 000	Feine Backwaren (ohne Dauerbackwaren), gesüßt, auch gefroren	1000 EUR	804 528	955 413	855 549	2 113
1582 11 300	Dauerbackwaren Knäckebrötchen, Zwieback, geröstetes Brot u.ä. geröstete Waren - Knäckebrötchen	t 1000 EUR	8 062 12 119	8 948 13 260	9 695 14 768	16
1582 11 500	- Zwieback, geröstetes Brot u.ä. geröstete Waren	t 1000 EUR	5 594 10 579	4 797 9 276	5 848 12 099	23
1582 12 300	Leb- und Honigkuchen u.ä. Waren	t 1000 EUR	13 407 45 580	30 539 133 314	14 580 51 144	27
1582 12 530	Kekse u.ä. Kleingebäck, gesüßt; Waffeln - ganz oder teilweise mit Schokolade oder kakaohaltigen Überzugsmassen überzogen oder bedeckt	t 1000 EUR	82 064 289 274	78 866 293 738	86 823 263 097	53
1582 12 550	- gesüßt, gefüllt, auch kakaohaltig	t 1000 EUR	30 265 73 168	35 284 87 304	30 834 77 039	73

4 Produktion nach Güterarten - Deutschland

Melde-Nr.	Bezeichnung	Einheit	1. VJ 2005	4. VJ 2005	1. VJ 2006	1. VJ 2006 Anzahl Unternehmen
1	2	3	4	5	6	7
1582 12 590	- Waffeln, gesalzen, gesüßt, auch gefüllt oder kakahaltig, mit einem Wassergehalt von 10% oder weniger	t 1000 EUR	10 480 22 143	8 805 19 011	12 557 25 627	20
1582 13 100	Andere Dauerbackwaren und Backwaren mit Zusatz von Eiern, Käse, Früchten u.ä., nicht gesüßt - Ungesäuertes Brot (Matzen)	t 1000 EUR	.	.	.	4
1582 13 200	- Hostien und ähnliche Waren	t 1000 EUR	.	.	.	1
1582 13 300	- Waffeln mit einem Wassergehalt von mehr als 10 %	t 1000 EUR	3 435 7 041	3 535 6 881	4 110 8 372	5
1582 13 400	- Kekse und ähnliches Kleingebäck	t 1000 EUR	13 276 28 948	14 652 31 202	13 285 29 055	24
1582 13 500	- Extrudierte oder expandierte Erzeugnisse, gesalzen oder aromatisiert	t 1000 EUR	12 029 31 495	12 176 30 934	11 359 28 914	8
1582 13 900	- Andere Dauerbackwaren, a.n.g.	t 1000 EUR	63 969 229 954	64 030 225 921	69 656 241 087	107
1583 11 000	Zucker Rohrer Rohr- oder Rübenzucker, fest, ohne Zusatz von Aroma- oder Farbstoffen darunter zum Absatz bestimmt	t t 1000 EUR	.	241 618 241 618 157 706	.	1 1
1583 12 300	Raffinierter Rohr- oder Rübenzucker und chemisch reine Saccharose, fest, ohne Zusatz von Aroma- oder Farbstoffen - Weißzucker	t 1000 EUR	.	2 910 303 1 781 124	.	5
1583 12 900	- Anderer raffinierter Rohr- oder Rübenzucker und chemisch reine Saccharose	t 1000 EUR	.	.	.	5
1583 13 300	Raffinierter Rohr- oder Rübenzucker, mit Zusatz von Aroma- oder Farbstoffen; Ahornzucker und Ahornsirup - Rohrzucker oder Rübenzucker, mit Zusatz von Aroma- oder Farbstoffen	t 1000 EUR	.	.	.	2
1583 13 500	- Ahornzucker und Ahornsirup	t 1000 EUR	-	-	-	-
1583 14 300	Melassen aus der Gewinnung oder Raffination von Zucker (nicht karamelisiert) - von Rohrzucker (Rohrzuckermelasse) darunter zum Absatz bestimmt	t t 1000 EUR	.	.	.	-
1583 14 500	- von Rübenzucker darunter zum Absatz bestimmt	t t 1000 EUR	.	480 298 434 388 35 619	.	5 5
1583 20 000	Extrahierte Zuckerrübenschnitzel, Baggasse u.a. Nebenprodukte aus der Zuckergewinnung	t 1000 EUR	.	1 771 177 114 019	52 924 4 043	3
1584 11 000	Süßwaren (ohne Dauerbackwaren) Kakaomasse darunter zum Absatz bestimmt	t t 1000 EUR	27 100 9 813 17 369	33 497 12 027 22 688	37 289 12 976 19 532	8 8
1584 12 000	Kakaobutter, Kakaofett und Kakaöl darunter zum Absatz bestimmt	t t 1000 EUR	.	.	.	6 6
1584 13 000	Kakaopulver, ohne Zusatz von Zucker oder anderen Süßmitteln	t 1000 EUR	16 946 11 385 17 746	19 763 14 550 18 293	21 804 15 494 15 145	7
1584 14 000	Kakaopulver, mit Zusatz von Zucker oder anderen Süßmitteln	t 1000 EUR	.	.	.	2
1584 21 330	Schokolade u.a. kakahaltige Lebensmittelzubereitungen, in Verpackungen von mehr als 2 kg Schokolade - mit einem Gehalt an Kakaobutter und MilCHFett von 31 % oder mehr	t t 1000 EUR	41 976 80 802	44 500 85 546	50 422 97 131	14
1584 21 350	- mit einem Gehalt an Kakaobutter und MilCHFett von 25 % bis unter 31 %	t 1000 EUR	.	5 150 10 010	.	4
1584 21 370	- mit einem Gehalt an Kakaobutter und MilCHFett von 18 % bis unter 25 %	t 1000 EUR	.	.	.	1

4 Produktion nach Güterarten - Deutschland

Melde-Nr.	Bezeichnung	Einheit	1. VJ 2005	4. VJ 2005	1. VJ 2006	1. VJ 2006 Anzahl Unternehmen
1	2	3	4	5	6	7
1584 21 500	"chocolate-milk-crumb" genannte Zubereitungen	t 1000 EUR	- -	- -	- -	-
1584 21 700	Kakaoglasur	t 1000 EUR	4 012 7 007	4 400 7 149	4 098 6 459	5
1584 21 900	Andere kakaohaltige Zubereitungen in loser Form	t 1000 EUR	1 995 4 589	2 330 5 111	2 571 5 728	7
1584 22 330	Schokolade u.a. kakaohaltige Lebensmittelzubereitungen, in Verpackungen von 2 kg und weniger (auch diätetisch)	t 1000 EUR	52 725 250 319	61 489 307 714	56 341 232 792	22
1584 22 350	- gefüllt	t 1000 EUR	53 309 187 828	52 728 197 600	50 975 189 703	19
1584 22 390	- nicht gefüllt, mit Zusatz von Getreide, Früchten oder Nüssen	t 1000 EUR	18 947 101 213	21 965 112 168	20 286 96 564	22
1584 22 430	- Andere Schokoladenerzeugnisse, nicht gefüllt	t 1000 EUR	6 978 61 436	12 082 109 385	7 263 54 618	54
1584 22 450	Pralinen	t 1000 EUR	20 398 171 343	28 922 261 485	18 912 146 895	56
1584 22 530	- nicht alkoholhaltig	t 1000 EUR	17 779 97 438	21 024 110 177	18 898 92 122	24
1584 22 550	Andere Schokoladenerzeugnisse - gefüllt	t 1000 EUR	22 283 137 090	30 246 175 281	29 834 167 734	45
1584 22 600	- nicht gefüllt	t 1000 EUR	16 659 65 165	19 196 73 018	17 249 61 730	20
1584 22 700	Kakaohaltige Zuckerwaren und entsprechende kakaohaltige Zubereitungen auf der Grundlage von Zuckeraustauschstoffen	t 1000 EUR	28 660 71 360	33 215 84 020	28 533 61 991	5
1584 22 800	Kakaohaltige Brotaufstriche	t 1000 EUR	23 089 47 207	22 648 45 052	24 091 48 468	9
1584 22 900	Kakaohaltige Zubereitungen zum Herstellen von Getränken	t 1000 EUR	5 466 16 213	5 038 15 887	5 570 18 155	16
1584 23 100	Andere kakaohaltige Lebensmittelzubereitungen	t 1000 EUR	986 2 359	779 1 924	991 2 435	3
1584 23 200	Süßwaren ohne Kakaoanteil (einschl. weißer Schokolade)	t 1000 EUR	12 100	12 100	12 452	3
1584 23 300	- Kaugummi	t 1000 EUR	2 182 8 840	2 202 9 110	2 487 10 418	9
1584 23 530	- Süßholz-Auszug	t 1000 EUR	10 289 33 431	15 572 57 501	10 692 40 290	17
1584 23 550	- Weiße Schokolade	t 1000 EUR	4 087 11 030	4 968 11 736	4 299 13 134	9
1584 23 630	- Fondantmassen und andere Rohmassen, Marzipan	t 1000 EUR	6 099 20 820	6 111 19 981	6 500 21 685	14
1584 23 650	- Husten- und Kräuterbonbons und -pastillen	t 1000 EUR	66 817 172 710	66 020 169 521	71 180 186 250	15
1584 23 730	- Gummibonbons und Gelee-Erzeugnisse (einschl. Fruchtpasten in Form von Zuckerwaren)	t 1000 EUR	17 887 58 878	16 479 58 077	15 350 47 384	19
1584 23 750	- Hartkaramellen, auch gefüllt	t 1000 EUR	17 024 65 715	16 759 62 329	16 652 63 111	7
1584 23 830	- Weichkaramellen	t 1000 EUR	5 351 41 106	4 712 37 327	4 825 37 821	10
1584 23 900	- Komprimierte	t 1000 EUR	8 470 35 269	9 870 47 560	9 988 40 915	35
1584 24 000	- Andere Zuckerwaren ohne Kakaoanteil	t 1000 EUR	3 441 11 646	3 890 17 608	3 179 12 306	10
1584 30 000	Mit Zucker haltbar gemachte Früchte, Nüsse, Fruchtschalen und andere Pflanzenteile	t 1000 EUR	.	.	.	1
1585 11 300	Kakaoschalen, Kakaohäutchen und anderer Kakaoabfall	t 1000 EUR	48 605 57 874	46 628 59 629	42 433 56 083	28
1585 11 500	Teigwaren, weder gekocht, gefüllt, noch in anderer Weise zubereitet	t 1000 EUR	10 086 7 528	10 876 7 718	16 378 19 351	11
	- Eier enthaltend					
	- keine Eier enthaltend					

4 Produktion nach Güterarten - Deutschland

Melde-Nr.	Bezeichnung	Einheit	1. VJ 2005	4. VJ 2005	1. VJ 2006	1. VJ 2006 Anzahl Unternehmen
1	2	3	4	5	6	7
1585 12 330	Teigwaren, gefüllt, auch gekocht; andere Teigwaren (ohne Couscous) - Teigwaren, gefüllt, auch gekocht oder vorgekocht	t 1000 EUR	22 286 38 294	24 851 46 204	25 743 49 360	25
1585 12 350	- Andere Teigwaren	t 1000 EUR	25 963 48 996	26 308 45 435	26 157 48 488	21
1585 12 500	Couscous	t 1000 EUR	- -	- -	- -	-
1586 11 300	Kaffee und Tee, Kaffee-Ersatz - Kaffee, nicht geröstet, entkoffeiniert darunter zum Absatz bestimmt	t 1000 EUR	* 51 163 51 163 27 529	56 286 56 286 29 532	51 240 51 240 28 452	3 3
1586 11 500	- Kaffee, geröstet, nicht entkoffeiniert darunter zum Absatz bestimmt	t 1000 EUR	* 96 130 96 130 307 296	125 127 125 127 435 201	107 468 107 468 290 830	21 21
1586 11 700	- Kaffee, geröstet, entkoffeiniert darunter zum Absatz bestimmt	t 1000 EUR	* 22 465 22 465 50 476	24 113 24 113 49 534	18 609 18 609 34 305	18 18
1586 12 100	- Kaffeemittel mit Kaffeegehalt	t 1000 EUR	.	.	.	2
1586 12 300	- Auszüge, Essenzen oder Konzentrate aus Kaffee, fest	t 1000 EUR	29 328 157 666	28 841 180 234	28 813 168 702	6
1586 12 500	- Andere Auszüge, Essenzen, Konzen- trate aus Kaffee, Zubereitungen auf der Basis von Kaffee	t 1000 EUR	7 508 25 567	7 449 27 446	7 173 24 809	3
1586 12 700	- Geröstete Zichorien u.a. geröstete Kaffeemittel (einschl. Extrakten, Essenzen und Konzentraten)	t 1000 EUR	.	.	.	2
1586 12 900	- Kaffeeschalen und Kaffeehäutchen	1000 EUR	-	-	-	-
1586 13 000	Grüner Tee (nicht fermentiert), schwarzer Tee (fermentiert) und teilweise fermentierter Tee, in unmittelbaren Umschließungen mit einem Inhalt von 3 kg oder weniger	t 1000 EUR	7 632 51 888	8 234 54 097	7 811 47 896	15
1586 14 000	Auszüge, Essenzen, Konzentrate und Zubereitungen aus Tee oder Mate	t 1000 EUR	12 252 26 026	11 941 26 406	13 351 28 162	9
1586 15 000	Kräutertees (auch Früchtetees)	t 1000 EUR	5 741 65 416	5 882 64 393	4 969 56 040	17
1587 11 300	Würzen und Soßen Speiseessig - Weinessig darunter zum Absatz bestimmt	1000 l 1000 l 1000 EUR	* 5 955 5 647	5 984 5 984 3 732	4 315 4 315 4 332	6 6
1587 11 900	- Anderer Speiseessig darunter zum Absatz bestimmt	1000 l 1000 l 1000 EUR	* 41 502 19 317	46 327 24 443	38 057 19 411	11 11
1587 12 100	Sojasoße	t 1000 EUR	-	-	-	-
1587 12 300	Tomatenketchup und andere Tomatensoßen	t 1000 EUR	43 505 50 194	40 449 45 259	47 899 51 368	26
1587 12 530	Senfmehl, Senf - Senfmehl (ohne zubereitetes Senfmehl) darunter zum Absatz bestimmt	t 1000 EUR	* . . 121	2 2
1587 12 550	- Senf (einschl. zubereitetem Senfmehl) darunter zum Absatz bestimmt	t 1000 EUR	* 19 251 19 251 30 324	21 920 21 920 .	21 053 21 053 .	17 17
1587 12 731	Mayonnaisen, andere emulgierte Soßen - Mayonnaise (mit einem Fettge- halt von 80 % oder mehr) darunter zum Absatz bestimmt	t 1000 EUR	* 13 793 13 328 21 193	20 273 19 946 38 964	19 663 19 284 34 222	28 28
1587 12 739	- Andere emulgierte, mayonnaise- ähnliche Soßen (pastös) (mit einem Fettgehalt von 50 % oder mehr) darunter zum Absatz bestimmt	t 1000 EUR	* 42 466 39 035 51 024	35 490 31 973 45 723	35 387 32 222 45 096	30 30
1587 12 793	Andere Würzsoßen und Würzmittel; Zubereitungen zum Herstellen von Würzsoßen - Würzen und Würzmittel	t 1000 EUR	20 251 90 311	19 875 98 027	20 133 102 230	22

4 Produktion nach Güterarten - Deutschland

Melde-Nr.	Bezeichnung	Einheit	1. VJ 2005	4. VJ 2005	1. VJ 2006	1. VJ 2006 Anzahl Unternehmen
1	2	3	4	5	6	7
1587 12 795	- Zubereitungen zum Herstellen von Soßen (ohne Würzen und Würzmittel) (z.B. Soßenpulver, Soßenansätze u.a. nicht gebrauchsfertige Soßen)	t 1000 EUR	11 826 62 041	10 628 69 862	11 428 73 272	14
1587 12 796	- Salatsößen, flüssig (mit einem Fettgehalt von weniger als 50% gebrauchsfertig)	t 1000 EUR	14 901 21 567	16 162 25 414	11 331 20 737	16
1587 12 798	- Andere Würzsoßen (gebrauchsfertige Soßen; dh. Salatsoßen)	t 1000 EUR	29 678 75 324	27 136 101 109	29 525 81 936	25
1587 20 000	Gewürze, verarbeitet (z.B. Pfeffer; Früchte der Gattung "Capsicum" oder Pimenta; Vanille; Zimt und Zimtblüten; Gewürz- und Muttermelken, Nelkenstiele; Ingwer, Safran)	1000 EUR	176 085	201 641	192 368	45
1588 10 100	Homogenisierte Nahrungsmittelzubereitungen, i.A.E., zur Ernährung von Kindern oder zum Diätgebrauch in Behältnissen mit einem Inhalt von 250 g oder weniger - Fein homogenisierte Zubereitungen aus Fleisch, Schlachtnieberzeugnissen oder Blut	t 1000 EUR	1 321	1 397	1 433	3
1588 10 300	- Fein homogenisiertes Gemüse, ohne Essig haltbar gemacht, nicht gefroren	t 1000 EUR	.	.	.	2
1588 10 500	- Fein homogenisierte Konfitüren, Fruchtgelees, Marmeladen usw.	t 1000 EUR	.	.	.	5
1588 10 600	- Zusammengesetzte fein homogenisierte Nahrungsmittelzubereitungen aus mehreren Grundstoffen, wie Fleisch, Fisch, Gemüse oder Früchten	t 1000 EUR	43 993 101 528	43 936 99 645	49 989 112 793	14
1588 10 730	- Zubereitungen zur Ernährung von Kindern oder zum Diätgebrauch, aus Getreide, Mehl, Stärke oder Milch, i.A.E. - - auf Milchbasis	t 1000 EUR	.	.	.	3
1588 10 750	- - auf Getreidebasis	t 1000 EUR	12 487	.	.	2
1588 10 790	- - Säuglingsnahrung aus Mehl, Stärke, Milch und Milchprodukten usw.	t 1000 EUR	13 728 55 330	12 315 54 694	16 860 56 331	6
1589 11 001	Sonstige Nahrungsmittel, a.n.g. Suppen und Brühen; Zubereitungen zum Herstellen von Suppen und Brühen (Fleischanteil von 20% oder weniger) - Zubereitungen zum Herstellen von Suppen oder Brühen, pulver-, pastenförmig oder konzentriert, nicht tafelfertig	t 1000 EUR	26 587 112 378	29 062 134 570	27 179 131 098	23
1589 11 003	- Suppen und Brühen sowie Zubereitungen von Suppen oder Brühen, tafelfertig oder tiefgefroren	t 1000 EUR	35 979 72 839	39 246 84 118	42 379 88 768	34
1589 12 300	Eier, nicht in der Schale, und Eigelb, frisch oder haltbar gemacht	t 1000 EUR	18 115 25 484	20 680 31 753	28 055 38 958	14
1589 12 500	Eieralbumin (Eiweiß)	t 1000 EUR	4 176 4 366	3 355 3 467	4 066 4 788	4
1589 13 330	Backhefen, andere Hefen, lebend - Backhefen, getrocknet	t 1000 EUR	.	.	.	3
1589 13 350	- Andere Backhefen darunter zum Absatz bestimmt	t 1000 EUR	29 478 29 478 19 176	32 718 32 718 20 561	33 073 21 548	7 7
1589 13 390	- Andere Hefen, lebend (einschl. Mutterhefen)	t 1000 EUR	9 017 3 855	9 154 4 010	9 578 4 103	23
1589 13 500	Hefen, nicht lebend; andere Einzeller-Mikroorganismen, nicht lebend	t 1000 EUR	16 989 10 931	16 952 10 225	15 985 10 839	18
1589 13 700	Zubereitete Backtriebmittel in Pulverform	t 1000 EUR	1 795 3 341	2 370 3 951	1 316 2 541	6
1589 14 310	Nahrungsmittelzubereitungen, a.n.g. - Malzextrakt	t 1000 EUR	1 136 1 808	1 793 2 920	1 572 2 533	6
1589 14 390	- Lebensmittelzubereitungen auf Getreide- oder Milchbasis (ohne Kindernahrung)	t 1000 EUR	127 993 180 555	128 356 186 352	136 627 194 961	53

4 Produktion nach Güterarten - Deutschland

Melde-Nr.	Bezeichnung	Einheit	1. VJ 2005	4. VJ 2005	1. VJ 2006	1. VJ 2006 Anzahl Unternehmen
1	2	3	4	5	6	7
1589 14 913	- Eiweißkonzentrate und texturierte Eiweißstoffe	t	.	.	.	3
1589 14 914	- Zuckersirupe mit Geschmackszusätzen oder Farbstoffen	1000 EUR	.	.	.	
1589 14 991	- Post-Mix-Sirup (Getränkgrundstoffmischung)	t	1 427	.	.	5
1589 14 992	- Käsefondues genannte Zubereitungen	1000 EUR	33 464	31 844	33 050	20
1589 14 993	- Backmittel für roggenmehl- und schrothaltige Backwaren (auf der Basis von Quellschmelzen, -stärken; Feigensäuerungsmittel)	t	70 591	69 275	72 070	
1589 14 994	- Backmittel für Weizenbrot und Weizengebäck	1000 EUR	-	-	-	-
1589 14 995	- Backmittel für feine Backwaren	t	19 663	19 345	19 470	7
1589 14 996	- Backmittel zur Verbesserung der Haltbarkeit und Frischhaltung sowie Trennmittel (z.B. Schimmelschutz-, Backmittel zum Schutz gegen Fadenziehen und zur Verlängerung der Frischhaltung)	1000 EUR	32 924	32 112	32 815	
1589 14 997	- Fettglasumasse	t	19 680	21 305	21 502	10
1589 14 998	- Zusammengesetzte alkoholhaltige Zubereitungen zum Herstellen von Getränken	1000 EUR	35 327	38 047	39 164	
1589 14 999	- Andere Lebensmittelzubereitungen, a.n.g. (z.B. vegetarischer Brotaufstrich, Tofu-Produkte, Zuckeraustauschstoff u.a.)	t	12 136	13 217	12 510	11
1589 20 000	- Pflanzensäfte und Pflanzenauszüge; Pektinstoffe, Pektinate und Pektate; Agar-Agar und andere Schleime und Verdickungsstoffe von Pflanzen, auch modifiziert	1000 EUR	22 598	22 473	22 714	
1591 10 200	- Getränke Spirituosen	t	3 639	3 861	3 699	7
1591 10 300	- Branntwein aus Wein oder Traubentrester (z.B. Cognac, Armagnac)	1000 EUR	5 096	4 884	4 671	
1591 10 400	- Whisky	t	4 150	4 493	4 461	10
1591 10 500	- Rum und Taffia	1000 EUR	8 352	13 788	8 657	
1591 10 630	- Gin und Genever	t	1 037	895	1 386	6
1591 10 700	- Wodka	1000 EUR	20 229	16 891	23 795	
1591 10 801	- Obstbranntwein	t	88 463	94 503	97 707	92
1591 10 802	- Unvergällter Ethylalkohol mit einem Alkoholgehalt von weniger als 80%vol. darunter zum Absatz bestimmt	1000 EUR	175 893	177 759	184 624	
1591 10 803	- Bitter-, Halbbitter- und Kräuterliköre	1000 EUR	144 384	152 848	165 363	38
1591 10 804	- Andere Liköre (z.B. Eierlikör)	hl	131 896	159 015	123 639	28
1591 10 805	- Steinhäger	1000 EUR	24 432	23 234	23 627	
1591 10 806	- Anderer Wachholder-Branntwein (ohne Gin und Genever)	hl	12 000	13 472	13 885	6
1591 10 807	- Aquavit (auch Kümmel, Doppelkümmel)	1000 EUR	1 756	2 084	2 054	
1591 10 808	- Korn	hl	46 066	95 251	48 469	20
1591 10 809	- Bitter-, Halbbitter- und Kräuterliköre	1000 EUR	3 626	6 762	3 659	
1591 10 810	- Andere Liköre (z.B. Eierlikör)	hl	12 671	15 205	15 038	9
1591 10 811	- Steinhäger	1000 EUR	1 084	1 316	1 240	
1591 10 812	- Anderer Wachholder-Branntwein (ohne Gin und Genever)	hl	85 588	104 256	111 191	25
1591 10 813	- Aquavit (auch Kümmel, Doppelkümmel)	1000 EUR	11 242	14 445	14 757	
1591 10 814	- Korn	hl	47 864	41 825	36 410	18
1591 10 815	- Bitter-, Halbbitter- und Kräuterliköre	1000 EUR	14 172	14 693	14 411	
1591 10 816	- Andere Liköre (z.B. Eierlikör)	hl	.	.	.	2
1591 10 817	- Steinhäger	1000 EUR	.	.	.	2
1591 10 818	- Anderer Wachholder-Branntwein (ohne Gin und Genever)	hl	.	.	.	
1591 10 819	- Aquavit (auch Kümmel, Doppelkümmel)	1000 EUR	188 983	220 474	244 220	50
1591 10 820	- Korn	1000 EUR	86 721	98 259	119 308	
1591 10 821	- Bitter-, Halbbitter- und Kräuterliköre	hl	170 405	174 075	179 957	45
1591 10 822	- Andere Liköre (z.B. Eierlikör)	1000 EUR	37 057	35 332	39 908	
1591 10 823	- Steinhäger	hl	.	.	.	2
1591 10 824	- Anderer Wachholder-Branntwein (ohne Gin und Genever)	1000 EUR	.	.	.	
1591 10 825	- Aquavit (auch Kümmel, Doppelkümmel)	hl	4 935	4 040	3 950	17
1591 10 826	- Korn	1000 EUR	1 013	827	967	
1591 10 827	- Bitter-, Halbbitter- und Kräuterliköre	hl	9 072	13 146	9 098	12
1591 10 828	- Andere Liköre (z.B. Eierlikör)	1000 EUR	1 930	2 660	2 048	
1591 10 829	- Steinhäger	hl	156 320	173 809	151 389	36
1591 10 830	- Anderer Wachholder-Branntwein (ohne Gin und Genever)	1000 EUR	17 693	18 463	17 016	

4 Produktion nach Güterarten - Deutschland

Melde-Nr.	Bezeichnung	Einheit	1. VJ 2005	4. VJ 2005	1. VJ 2006	1. VJ 2006 Anzahl Unternehmen
1	2	3	4	5	6	7
1591 10 807	- Anderer klarer Trinkbrandtwein (ohne Brandtwein aus Traubentrestern, Gin und Genever, Obstbrandtwein und Wodka)	hl 1000 EUR	67 586 6 065	55 183 5 191	39 735 3 637	23
1591 10 809	- Anderer Trinkbrandtwein (z.B. Bitterbrandtwein (sog. Bitterer), Spirituosen- Mischgetränke, Rumtopf)	hl 1000 EUR	37 150 10 754	34 308 6 736	31 614 6 389	20
1592 11 000	Ethylalkohol mit einem Alkoholgehalt von 80%vol. oder mehr, unvergällt darunter zum Absatz bestimmt	1000 l 1000 l 1000 EUR	. 43 997 25 540	. 105 698 58 579	. 122 792 67 092	12 11
1592 12 000	Ethylalkohol und Brandtwein mit beliebigem Alkoholgehalt, vergällt darunter zum Absatz bestimmt	1000 l 1000 l 1000 EUR	. 4 882 2 563	. 5 325 3 007	. 5 251 3 424	8 8
1593 11 300	Schaumwein - Champagner	1000 l 1000 EUR	- -	- -	- -	-
1593 11 930	- Anderer Schaumwein - - mit einem vorhandenen Alkoholgehalt von 8,5%vol. oder mehr	1000 l 1000 EUR	49 078 121 567	77 336 198 664	51 717 125 426	22
1593 11 950	- - mit einem vorhandenen Alkoholgehalt unter 8,5%vol.	1000 l 1000 EUR	2
1593 12 110	Weine (aus nicht selbsterzeugten Trauben) - Weißweine bestimmter Anbau- gebiete mit einem Alkoholgehalt bis 15%vol (V.Q.P.R.D./Q. b. A.)	1000 l 1000 EUR	12 013 16 904	23 441 41 932	10 685 17 427	13
1593 12 130	- Anderer Weißwein mit einem Alkoholgehalt bis 15%vol	1000 l 1000 EUR	178 174	1 637 1 780	1 176 .	4
1593 12 150	- Wein in Flaschen mit Schaumweinstopfen oder Wein mit einem auf gelöstes Kohlendioxid zurückzuführenden Überdruck von 1 bis 3 bar bei einer Temperatur von 20 °C	1000 l 1000 EUR	930 1 120	3
1593 12 170	- Andere Weine bestimmter Anbau- gebiete mit einem Alkoholgehalt bis 15% vol (V.Q.P.R.D./Q. b. A.)	1000 l 1000 EUR	8 521 10 289	13 536 23 057	9 853 11 640	9
1593 12 190	- Anderer Wein	1000 l 1000 EUR	2 648 .	3 886 4 765	3 392 .	7
1593 12 300	Weine mit einem Alkoholgehalt von mehr als 15%vol. (z.B. Port, Madeira, Sherry, Tokayer und andere)	1000 l 1000 EUR	1
1593 12 530	Traubenmost - teilweise gegoren	1000 l 1000 EUR	1
1593 12 590	- Anderer Traubenmost	1000 l 1000 EUR	- -	- -	- -	-
1593 20 000	Weintrub; Weinstein, roh	kg 1000 EUR	- -	- -	- -	-
1594 10 001	Apfelwein	1000 l 1000 EUR	7 025 4 628	7 289 4 927	7 230 4 724	28
1594 10 002	Apfelschaumwein	1000 l 1000 EUR	7
1594 10 003	Andere Fruchtweine	1000 l 1000 EUR	8 898 6 575	12 843 9 932	9 782 7 373	18
1594 10 004	Andere Fruchtschaumweine	1000 l 1000 EUR	209 232	. .	236 282	3
1594 10 006	Andere gegorene Getränke (ohne Fruchtweine)	1000 l 1000 EUR	5
1594 10 007	Mischungen von Limonade und Bier, mit einem Alkoholgehalt von mehr als 0,5 %vol	1000 l 1000 EUR	33 427 23 385	37 071 25 492	36 515 23 810	155
1594 10 008	Andere alkoholhaltige Mischge- tränke, a.n.g.	1000 l 1000 EUR	3 848 3 963	7 330 6 713	6 068 5 821	12
1595 10 000	Wermutwein und andere Weine aus frischen Weintrauben, aromatisiert	1000 l 1000 EUR	7
1596 10 000	Bier aus Malz	1000 hl 1000 EUR	20 097 1 327 838	21 710 1 423 250	20 522 1 325 655	295
1596 20 001	Treber aus Brauereien, Brennereien und Mälzereien	1000 EUR	4 989	4 932	4 851	222

4 Produktion nach Güterarten - Deutschland

Melde-Nr.	Bezeichnung	Einheit	1. VJ 2005	4. VJ 2005	1. VJ 2006	1. VJ 2006 Anzahl Unternehmen
1	2	3	4	5	6	7
1596 20 003	Schlempen u. Reststoffe aus Brauereien, Brennereien und Mälzereien	1000 EUR	1 190	1 021	864	29
1597 10 300	Malz - ungeröstet darunter zum Absatz bestimmt	t t 1000 EUR	* 416 555 410 507 98 900	435 701 429 974 100 740	412 444 405 776 94 126	36 31
1597 10 500	- geröstet darunter zum Absatz bestimmt	t t 1000 EUR	* 27 285 25 842 7 027	25 431 24 101 6 583	25 553 24 200 6 638	9 6
1598 11 301	Mineralwasser und kohlesäurehaltiges Wasser, nicht gesüßt und andere nicht gesüßte Wasser; abgefüllt - Natürliches Mineralwasser darunter zum Absatz bestimmt	1000 l 1000 l 1000 EUR	* 2 377 547 2 241 317 456 249	2 383 289 2 256 199 457 067	2 337 265 2 215 965 445 629	161 161
1598 11 303	- Quellwasser darunter zum Absatz bestimmt	1000 l 1000 l 1000 EUR	* . . 6 685	. . 8 474	. . 9 544	13 13
1598 11 305	- Tafelwasser darunter zum Absatz bestimmt	1000 l 1000 l 1000 EUR	* 36 515 36 515 14 403	35 717 35 717 13 729	40 827 40 827 15 960	86 86
1598 11 307	- Heilwasser darunter zum Absatz bestimmt	1000 l 1000 l 1000 EUR	* 43 036 43 036 15 473	35 521 35 521 13 285	35 579 35 579 13 236	29 29
1598 11 500	Andere nicht gesüßte Wasser, (einschl. Eis aus künstlich gefrorenem Wasser) darunter zum Absatz bestimmt	1000 l 1000 l 1000 EUR	*	2 2
1598 12 301	Erfrischungsgetränke u.a. nicht alkoholhaltige Getränke - Cola- und Colamischgetränke (Limonaden), nicht-brennwertvermindert	1000 l 1000 EUR	670 063 327 238	728 317 348 574	668 796 325 487	194
1598 12 302	- Cola- und Colamischgetränke (Limonaden), brennwertvermindert (light)	1000 l 1000 EUR	126 353 78 507	137 097 82 811	147 483 86 783	48
1598 12 303	- Fruchtsafthaltige Limonaden, nicht-brennwertvermindert	1000 l 1000 EUR	451 013 156 422	466 176 156 501	485 029 158 244	192
1598 12 304	- Fruchtsafthaltige Limonaden, brennwertvermindert (light)	1000 l 1000 EUR	24 162 8 598	21 327 8 341	25 271 9 276	62
1598 12 305	- Bittergetränke (Limonaden)	1000 l 1000 EUR	22 136 10 437	21 747 11 060	18 225 9 416	24
1598 12 306	- Limonaden sonstiger Art	1000 l 1000 EUR	239 429 86 499	243 555 88 092	228 561 83 164	172
1598 12 307	- Diätetische Erfrischungsgetränke	1000 l 1000 EUR	36 772 13 871	37 549 14 493	44 031 16 810	88
1598 12 308	- Mineralstoffgetränke (Erfrischungsgetränke mit Zusatz von Mineralstoffen)	1000 l 1000 EUR	24 679 11 366	28 239 12 216	23 572 10 190	57
1598 12 309	- Brausen u.a. Erfrischungsgetränke (z.B. aromatisierte Wässer)	1000 l 1000 EUR	70 725 32 783	82 944 33 919	97 236 47 177	86
1598 12 551	- Nektars - - aus Orangen	1000 l 1000 EUR	53 933 18 434	49 978 17 916	51 107 19 200	42
1598 12 552	- - aus Grapefruits oder Pampelmüsen	1000 l 1000 EUR	1 400 1 472	1 629 .	2 302 2 351	11
1598 12 553	- - aus Äpfeln oder Birnen	1000 l 1000 EUR	6 819 2 169	6 008 1 950	3 583 1 523	14
1598 12 554	- - aus anderen Früchten	1000 l 1000 EUR	38 700 28 053	36 104 25 618	38 244 28 867	74
1598 12 555	- - Nektarmischungen mit Zusatz von Vitaminen	1000 l 1000 EUR	51 592 31 479	57 585 36 497	54 343 34 413	42
1598 12 556	- - Andere Nektarmischungen	1000 l 1000 EUR	29 432 14 803	33 420 16 240	37 370 18 463	39
1598 12 558	- - Diät-Fruchtnektare	1000 l 1000 EUR	34 737 19 192	31 704 18 863	31 725 19 787	90
1598 12 559	- - Gemüse-Nektare, Gemüsetrunke	1000 l 1000 EUR	327 141	1 080 1 032	753 643	6
1598 12 591	- Andere nicht alkoholhaltige Getränke (ohne MilCHFettgehalt) (ohne Nektare) - Fruchtsaftgetränke, kohlenstofffrei, nicht-brennwertvermindert	1000 l 1000 EUR	231 868 118 505	213 875 108 328	226 028 121 437	97

4 Produktion nach Güterarten - Deutschland

Melde-Nr.	Bezeichnung	Einheit	1. VJ 2005	4. VJ 2005	1. VJ 2006	1. VJ 2006 Anzahl Unternehmen
1	2	3	4	5	6	7
1598 12 592	- - Fruchtsaftgetränke, kohlenstofffrei, brennwertvermindert (light)	1000 l 1000 EUR	14 260 6 389	12 760 5 719	16 759 6 407	25
1598 12 593	- - Fruchtsaftgetränke, kohlenstoffhaltig, nicht-brennwertvermindert	1000 l 1000 EUR	69 544 34 306	72 809 37 883	70 913 36 032	97
1598 12 594	- - Fruchtsaftgetränke, kohlenstoffhaltig, brennwertvermindert (light)	1000 l 1000 EUR	11 201 4 680	9 738 3 943	10 528 4 443	37
1598 12 595	- - Alkoholfreies Bier	1000 l 1000 EUR	41 241 26 556	45 392 28 634	48 135 32 730	32
1598 12 596	- - Alkoholfreier Wein	1000 l 1000 EUR	.	.	.	2
1598 12 597	- - Trinkfertige Kaffee- und Teegetränke	1000 l 1000 EUR	143 337 37 136	136 134 34 247	136 240 36 031	53
1598 12 598	- - Kindernährgetränke	1000 l 1000 EUR	.	.	.	2
1598 12 599	- - Andere nicht alkoholhaltige Getränke (ohne Milchfettgehalt) (ohne Nektars)	1000 l 1000 EUR	21 814 14 138	25 378 15 143	23 705 14 933	52
1598 12 700	- - Andere nicht alkoholhaltige Getränke mit Milchfettgehalt	1000 l 1000 EUR	42 617 55 499	43 478 56 538	45 823 60 297	28
1599 00 000	Veredlung von Erzeugnissen dieser Güterabteilung, a.n.g.	1000 EUR	.	.	.	24
Tabakerzeugnisse						
1600 11 304	- - Zigarren, Stumpen und Zigarillos, Tabak enthaltend	1000 St 1000 EUR	60 029 9 079	77 066 11 422	74 587 10 653	7
1600 11 306	- - Stumpen und Zigarillos	1000 St 1000 EUR	461 991 49 178	520 526 47 617	366 029 52 183	6
1600 11 500	- - Zigaretten, Tabak enthaltend	Mill. St 1000 EUR	47 144 805 652	51 755 842 722	56 218 884 360	9
1600 11 700	- - Andere Zigarren, Stumpen, Zigarillos und Zigaretten, ganz aus Tabakersatzstoffen	t 1000 EUR	.	.	.	1
1600 12 303	- - Rauchtobak, auch teilweise oder ganz aus Tabakersatzstoffen	t 1000 EUR	8 380 62 541	8 508 73 373	9 791 76 678	12
1600 12 305	- - Pfeifentobak (Krüllschnitt, Grobschnitt)	t 1000 EUR	133 3 393	148 3 644	125 3 193	6
1600 12 900	- - Anderer verarbeiteter Tabak und andere verarbeitete Tabakersatzstoffe; "homogenisierter" oder "rekonstituierter" Tabak; Tabak-auszüge und -soßen (ohne Rauchtobak)	t 1000 EUR	244 .	.	500 .	3
1600 20 000	Tabakabfälle	t 1000 EUR	-	-	-	-
1699 00 000	Veredlung von Erzeugnissen dieser Güterabteilung	1000 EUR	.	.	.	1
Textilien						
1710 10 000	Textile Spinnstoffe und Game Wollfett und daraus stammende Fettstoffe (einschl. Lanolin) darunter zum Absatz bestimmt	t t 1000 EUR	209 209 293	.	.	1 1
1710 20 110	- - Natürliche textile Spinnstoffe, bearbeitet zum Spinnen	t
1710 20 110	- - Grege, Abfälle von Seide	t
1710 20 110	- - Grege, weder gedreht noch gezwirnt	t
1710 20 110	- - Grege, weder gedreht noch gezwirnt, darunter zum Absatz bestimmt	t 1000 EUR
1710 20 190	- - Abfälle aus Seide, gekrempelt oder gekämmt	t
1710 20 190	- - Abfälle aus Seide, gekrempelt oder gekämmt, darunter zum Absatz bestimmt	t 1000 EUR
1710 20 210	- - Gewaschene, nicht carbonisierte und carbonisierte Wolle, weder gekrempelt noch gekämmt; Kämmlinge von Wolle oder feinen Tierhaaren	t
1710 20 210	- - Gewaschene Wolle, nicht carbonisiert	t
1710 20 210	- - Gewaschene Wolle, nicht carbonisiert, darunter zum Absatz bestimmt	t 1000 EUR

4 Produktion nach Güterarten - Deutschland

Melde-Nr.	Bezeichnung	Einheit	1. VJ 2005	4. VJ 2005	1. VJ 2006	1. VJ 2006 Anzahl Unternehmen
1	2	3	4	5	6	7
1710 20 230	- Carbonisierte Wolle, weder gekrempelt noch gekämmt darunter zum Absatz bestimmt	t t 1000 EUR	* - -	- - -	- - -	- - -
1710 20 250	- Kämmlinge von Wolle oder feinen Tierhaaren darunter zum Absatz bestimmt	t t 1000 EUR	* 383 383 405	2 2 .
1710 20 270	- Wolle oder Tierhaare, gekrempelt oder gekämmt (einschl. gekämmteter Wollen in loser Form) darunter zum Absatz bestimmt	t t 1000 EUR	*	1 1 .
1710 20 300	- Baumwolle, gekrempelt oder gekämmt darunter zum Absatz bestimmt	t t 1000 EUR	*	1 1 .
1710 20 400	- Flachs, bearbeitet, jedoch nicht versponnen; Werg und Abfälle aus Flachs darunter zum Absatz bestimmt	t t 1000 EUR	*	2 2 .
1710 20 500	- Andere pflanzliche Spinnstoffe (ohne Flachs), bearbeitet, jedoch nicht versponnen; Werg und Abfälle dieser Spinnstoffe darunter zum Absatz bestimmt	t t 1000 EUR	*	2 2 .
	Charniefasern, gekrempelt, gekämmt oder anders für die Spinnerei aufbereitet					
1710 30 300	- Synthetische Spinnfasern darunter zum Absatz bestimmt	t t 1000 EUR	* 3 335 .	. 4 214 10 319	3 200 . .	3 2 .
1710 30 500	- Künstliche Spinnfasern für die Spinnerei aufbereitet darunter zum Absatz bestimmt	t t 1000 EUR	* - - -	- - -	- - -	- - -
	Garne aus natürlichen Spinnstoffen					
1710 41 500	- Seidengarne, n.A.E. - Seidengarne (ohne Schappeseidengarne oder Bourrette-seidengarne) darunter zum Absatz bestimmt	t t 1000 EUR	*	- - -	- - -
1710 41 900	- Schappeseidengarne oder Bourrette-seidengarne darunter zum Absatz bestimmt	t t 1000 EUR	* - - -	- - -	- - -	- - -
	Wollgarne, auch gezwirnt, n.A.E.					
1710 42 310	- Streichgarne aus Wolle oder feinen Tierhaaren, n.A.E. - für Teppiche und Fußbodenbeläge darunter zum Absatz bestimmt	t t 1000 EUR	*	2 2 .
1710 42 330	- für Maschenware darunter zum Absatz bestimmt	t t 1000 EUR	* 6 . .	5	2 1 .
1710 42 350	- für andere Zwecke darunter zum Absatz bestimmt	t t 1000 EUR	* 139 . .	107 . .	98 . .	3 2 .
	Kammgarne aus Wolle oder feinen Tierhaaren, n.A.E.					
1710 42 510	- für Teppiche und Fußbodenbeläge darunter zum Absatz bestimmt	t t 1000 EUR	* - - -	- - -	- - -	- - -
	- für Gewebe					
1710 42 521	- mit einem Anteil an Wolle von 85 GHT oder mehr darunter zum Absatz bestimmt	t t 1000 EUR	* 315 315	. 184 1 750	. 125 1 422	4 4 .
1710 42 523	- mit einem Anteil an Wolle von weniger als 85 GHT darunter zum Absatz bestimmt	t t 1000 EUR	* 399 3 883	. 635 5 749	3 3 .
1710 42 531	- für Maschenware - mit einem Anteil an Wolle von 85 GHT oder mehr darunter zum Absatz bestimmt	t t 1000 EUR	* . 439 5 451	1 1 .
1710 42 533	- mit einem Anteil an Wolle von weniger als 85 GHT darunter zum Absatz bestimmt	t t 1000 EUR	*	2 2 .
1710 42 590	- für andere Zwecke darunter zum Absatz bestimmt	t t 1000 EUR	* - - -	- - -	- - -	- - -

4 Produktion nach Güterarten - Deutschland

Melde-Nr.	Bezeichnung	Einheit	1. VJ 2005	4. VJ 2005	1. VJ 2006	1. VJ 2006 Anzahl Unternehmen
1	2	3	4	5	6	7
1710 43 321	Baumwollgame, auch gezwirnt (ohne Nähgame), n.A.E. - aus nicht gekämmten Fasern - für Gewebe (ohne Teppiche und Fußbodenbeläge) - mit einem Anteil an Baumwolle von 85 GHT oder mehr darunter zum Absatz bestimmt	t t 1000 EUR	* 12 242 7 115 14 857	8 551 4 837 10 819	9 696 6 101 13 823	18 16
1710 43 327	- mit einem Anteil an Baumwolle von weniger als 85 GHT, gemischt mit synthetischen Fasern darunter zum Absatz bestimmt	t t 1000 EUR	* 1 518 609 1 734	1 355 377 795	1 373 379 832	7 6
1710 43 328	- mit einem Anteil an Baumwolle von weniger als 85 GHT, gemischt mit sonstigen Fasern darunter zum Absatz bestimmt	t t 1000 EUR	* . . .	155 155 506	. . .	5 5
1710 43 331	- für Maschenware - mit einem Anteil an Baumwolle von 85 GHT oder mehr darunter zum Absatz bestimmt	t t 1000 EUR	* 1 692 1 692 3 914	1 779 1 779 3 678	2 190 2 190 4 745	6 6
1710 43 335	- mit einem Anteil an Baumwolle von weniger als 85 GHT, gemischt mit künstlichen Fasern darunter zum Absatz bestimmt	t t 1000 EUR	*	2 2
1710 43 337	- mit einem Anteil an Baumwolle von weniger als 85 GHT, gemischt mit synthetischen Fasern darunter zum Absatz bestimmt	t t 1000 EUR	* 33 33 149	17 17 56	. . .	2 2
1710 43 339	- mit einem Anteil an Baumwolle von weniger als 85 GHT, gemischt mit sonstigen Fasern darunter zum Absatz bestimmt	t t 1000 EUR	*	1 1
1710 43 350	- für andere Zwecke (auch für Teppiche und Fußbodenbeläge, (ohne Nähgame) darunter zum Absatz bestimmt	t t 1000 EUR	*	2 2
1710 43 521	- aus gekämmten Fasern - für Gewebe (ohne Teppiche und Fußbodenbeläge) - mit einem Anteil an Baumwolle von 85 GHT oder mehr darunter zum Absatz bestimmt	t t 1000 EUR	* . 632 4 189	. . 572 2 977	. . 569 3 237	8 8
1710 43 527	- mit einem Anteil an Baumwolle von weniger als 85 GHT, gemischt mit synthetischen Fasern darunter zum Absatz bestimmt	t t 1000 EUR	* . 260 1 431	. 201 896	. 203 1 477	7 7
1710 43 528	- mit einem Anteil an Baumwolle von weniger als 85 GHT, gemischt mit sonstigen Fasern darunter zum Absatz bestimmt	t t 1000 EUR	* 25 25 113	3 3
1710 43 531	- für Maschenware - mit einem Anteil an Baumwolle von 85 GHT oder mehr darunter zum Absatz bestimmt	t t 1000 EUR	* . 1 121 7 208	. 1 214 7 915	. 1 348 9 296	7 7
1710 43 537	- mit einem Anteil an Baumwolle von weniger als 85 GHT, gemischt mit synthetischen Fasern darunter zum Absatz bestimmt	t t 1000 EUR	* 87 87 414	106 106 544	82 82 573	3 3
1710 43 538	- mit einem Anteil an Baumwolle von weniger als 85 GHT, gemischt mit sonstigen Fasern darunter zum Absatz bestimmt	t t 1000 EUR	* . . 1 198	15 15 105	47 47 619	3 3
1710 43 550	- für andere Zwecke (auch für Teppiche und Fußbodenbeläge, (ohne Nähgame) darunter zum Absatz bestimmt	t t 1000 EUR	* 21 21 338	23 23 221	. . .	2 2
1710 44 000	- Game aus Flachs, auch gezwirnt (Leinengame), n.A.E. darunter zum Absatz bestimmt	t t 1000 EUR	* 278 278 1 645	. . 1 394	. . 1 359	4 4
1710 45 100	Nähgame u.a. Game aus natürlichen Spinnstoffen, auch gezwirnt, auch i.A.E. - Seidengame, Schappeseidengame und Bourreteseidengame, i.A.E.; Messinahaar darunter zum Absatz bestimmt	t t 1000 EUR	*	1 1

4 Produktion nach Güterarten - Deutschland

Melde-Nr.	Bezeichnung	Einheit	1. VJ 2005	4. VJ 2005	1. VJ 2006	1. VJ 2006 Anzahl Unternehmen
1	2	3	4	5	6	7
1710 45 303	- Garne aus Wolle oder feinen Tierhaaren, i.A.E. - - Handstrickgarne darunter zum Absatz bestimmt	t t 1000 EUR	*	1 1
1710 45 309	- - Andere Garne darunter zum Absatz bestimmt	t t 1000 EUR	*	2 2
1710 45 530	- Nähgarne u.a. Garne aus Baumwolle - - Nähgarne, n.A.E. darunter zum Absatz bestimmt	t t 1000 EUR	* 5 114	4 4 118	3 3 78	3 3
1710 45 550	- - Nähgarne, i.A.E. darunter zum Absatz bestimmt	t t 1000 EUR	* 10 372	10 10 364	8 8 363	5 5
1710 45 570	- - Garne (ohne Nähgarne), i.A.E. darunter zum Absatz bestimmt	t t 1000 EUR	*	1 1
1710 45 700	- Garne aus Flachs (Leinengarne), i.A.E. darunter zum Absatz bestimmt	t t 1000 EUR	*	1 1
1710 46 000	Garne aus Jute oder anderen textilen Bastfasern und anderen pflanzlichen Spinnstoffen (ohne Flachs); Papiergarne darunter zum Absatz bestimmt	t t 1000 EUR	*	1 1
1710 51 303	Garne aus Chemiefasern Gezwirnte Garne aus synthetischen und künstlichen Filamenten (ohne Nähgarne), n.A.E. - aus synthetischen Filamenten - - aus Nylon oder anderen Polyamidfilamenten darunter zum Absatz bestimmt	t t 1000 EUR	* . 1 024 4 278	. . 567 3 436	. . 708 4 264	8 7
1710 51 305	- - aus Polyesterfilamenten darunter zum Absatz bestimmt	t t 1000 EUR	* 2 052 6 910	1 179 .	1 292 7 282	5 4
1710 51 307	- - aus anderen synthetischen Filamenten darunter zum Absatz bestimmt	t t 1000 EUR	* 827 5 539	849 5 774	1 099 7 365	5 4
1710 51 500	- aus künstlichen Filamenten darunter zum Absatz bestimmt	t t 1000 EUR	* 384 384 3 232	386 386 3 706	320 320 3 239	5 5
1710 52 320	Garne aus synthetischen Spinnfasern (ohne Nähgarne), auch gezwirnt, n.A.E. - aus synthetischen Spinnfasern, mit einem Anteil an diesen Spinnfasern von 85 GHT oder mehr - - für Gewebe (ohne Teppiche und Fußbodenbeläge) darunter zum Absatz bestimmt	t t 1000 EUR	* 8 337 7 209 35 890	7 340 6 449 31 670	9 087 7 970 37 881	26 23
1710 52 330	- - für Maschenware darunter zum Absatz bestimmt	t t 1000 EUR	* 1 173 12 024	1 054 10 217	821 10 636	9 9
1710 52 350	- - für andere Zwecke (auch für Teppiche und Fußbodenbeläge, (ohne Nähgarne) darunter zum Absatz bestimmt	t t 1000 EUR	* 8 304 8 005 27 945	7 657 7 304 26 490	8 172 7 799 28 061	13 12
1710 52 520	- aus Polyester-Spinnfasern, mit einem Anteil von weniger als 85 GHT, hauptsächlich oder ausschließlich mit künstlichen Spinnfasern gemischt - - für Gewebe (ohne Teppiche und Fußbodenbeläge) darunter zum Absatz bestimmt	t t 1000 EUR	* 147 147 553	95 95 279	131 131 345	6 6
1710 52 530	- - für Maschenware darunter zum Absatz bestimmt	t t 1000 EUR	* 19 19 112	. . 204	. . .	1 1
1710 52 550	- - für andere Zwecke (auch für Teppiche und Fußbodenbeläge, (ohne Nähgarne) darunter zum Absatz bestimmt	t t 1000 EUR	*	2 1
1710 52 720	- aus synthetischen Spinnfasern, mit einem Anteil von weniger als 85 GHT, hauptsächlich oder aus schließlich mit Baumwolle gemischt - - für Gewebe (ohne Teppiche und Fußbodenbeläge) darunter zum Absatz bestimmt	t t 1000 EUR	* 536 2 534	668 3 489	836 4 209	9 9

4 Produktion nach Güterarten - Deutschland

Melde-Nr.	Bezeichnung	Einheit	1. VJ 2005	4. VJ 2005	1. VJ 2006	1. VJ 2006 Anzahl Unternehmen
1	2	3	4	5	6	7
1710 52 730	- für Maschenware darunter zum Absatz bestimmt	t t 1000 EUR	* 37 37 416	76 76 732	55 55 701	6 6
1710 52 750	- für andere Zwecke (auch für Teppiche und Fußbodenbeläge, (ohne Nähgarne) darunter zum Absatz bestimmt	t t 1000 EUR	*	1 1
1710 52 920	- Andere Game aus synthetischen Spinnfasern (ohne Wolle) - für Gewebe (ohne Teppiche und Fußbodenbeläge) darunter zum Absatz bestimmt	t t 1000 EUR	* 99 99 995	110 110 1 065	108 108 1 149	4 4
1710 52 930	- für Maschenware darunter zum Absatz bestimmt	t t 1000 EUR	* 1 458	. . . 1 310	3 3
1710 52 950	- für andere Zwecke (auch für Teppiche und Fußbodenbeläge, (ohne Nähgarne) darunter zum Absatz bestimmt	t t 1000 EUR	*	1 1
1710 53 320	- Game aus synthetischen Spinnfasern (ohne Nähgame), mit Wolle oder feinen Tierhaaren gemischt, auch gezwirnt, n.A.E. - mit gekrämpelter Wolle oder feinen Tierhaaren gemischt, mit einem An- teil von weniger als 85 GHT - für Gewebe (ohne Teppiche und Fußbodenbeläge) darunter zum Absatz bestimmt	t t 1000 EUR	*	157 157 1 654	1 1
1710 53 330	- für Maschenware darunter zum Absatz bestimmt	t t 1000 EUR	* 23 23 346	90 90 741	3 3
1710 53 350	- für andere Zwecke (auch für Teppiche und Fußbodenbeläge, (ohne Nähgarne) darunter zum Absatz bestimmt	t t 1000 EUR	* - - -	- - -	- - -	- -
1710 53 520	- mit gekämmter Wolle oder feinen Tierhaaren gemischt, mit einem An- teil von weniger als 85 GHT - für Gewebe (ohne Teppiche und Fußbodenbeläge) darunter zum Absatz bestimmt	t t 1000 EUR	* . . 331 2 987	180 180 1 524	183 183 1 761	3 3
1710 53 530	- für Maschenware darunter zum Absatz bestimmt	t t 1000 EUR	*	2 2
1710 53 550	- für andere Zwecke (auch für Teppiche und Fußbodenbeläge, (ohne Nähgarne) darunter zum Absatz bestimmt	t t 1000 EUR	* - - -	- - -	- - -	- -
1710 54 020	- Game aus künstlichen Spinnfasern (ohne Nähgame), auch gezwirnt, n.A.E. - für Gewebe (ohne Teppiche und Fußbodenbeläge) darunter zum Absatz bestimmt	t t 1000 EUR	* 634 2 687	520 2 498	810 3 315	12 12
1710 54 030	- für Maschenware darunter zum Absatz bestimmt	t t 1000 EUR	*	6 5
1710 54 050	- für andere Zwecke (auch für Teppiche und Fußbodenbeläge, (ohne Nähgame) darunter zum Absatz bestimmt	t t 1000 EUR	*	2 2
1710 55 130	- Nähgame u.a. Game aus Chemie- fasern, auch in Aufmachungen für den Einzelverkauf - Nähgame aus synthetischen oder künstlichen Filamenten - Nähgame, n.A.E. darunter zum Absatz bestimmt	t t 1000 EUR	* 678 678 18 054	568 568 16 386	603 603 17 370	7 7
1710 55 150	- Nähgame, i.A.E. darunter zum Absatz bestimmt	t t 1000 EUR	* 61 61 3 707	59 59 3 531	64 64 3 861	4 4
1710 55 300	- Game aus synthetischen oder künstlichen Filamenten (ohne Nähgame), i.A.E. darunter zum Absatz bestimmt	t t 1000 EUR	* - - -	- - -	- - -	- -
1710 55 530	- Nähgame aus synthetischen oder künstlichen Spinnfasern - Nähgame, n.A.E. darunter zum Absatz bestimmt	t t 1000 EUR	* 857 857 19 878	899 899 22 088	879 879 21 982	5 5

4 Produktion nach Güterarten - Deutschland

Melde-Nr.	Bezeichnung	Einheit	1. VJ 2005	4. VJ 2005	1. VJ 2006	1. VJ 2006 Anzahl Unternehmen
1	2	3	4	5	6	7
1710 55 550	- - Nähgarne, i.A.E. darunter zum Absatz bestimmt	t t 1000 EUR	*	2 2
1710 55 700	- Garne aus synthetischen oder künstlichen Spinnfasern (ohne Nähgarne), i.A.E. darunter zum Absatz bestimmt	t t 1000 EUR	*	2 2
1710 61 000	Spinnstoff- und Garnabfälle, (ohne Chemiefaserabfälle), Reißspinnstoff	t 1000 EUR	- -	- -	- -	-
1710 62 000	Abfälle von Seide (einschl. nicht abhaspelbarer Kokons), Garnabfälle und Reißspinnstoff, weder gekrenpelt noch gekämmt	t 1000 EUR	- -	- -	- -	-
1710 63 000	Abfälle von Wolle oder Tierhaaren (einschl. Garnabfällen, ohne Reißspinnstoff)	t 1000 EUR	1
1710 64 000	Reißspinnstoff aus Wolle oder Tierhaaren	t 1000 EUR	- -	- -	- -	-
1710 65 000	Garnabfälle aus Baumwolle (ohne Reißspinnstoff)	t 1000 EUR	- -	- -	- -	-
1710 90 000	Andere Abfälle von Baumwolle (einschließlich Reißspinnstoff)	t 1000 EUR	1
1720 10 100	Aufbereitungsleistungen für natürliche Spinnstoffe	t 1000 EUR	- -	- -	- -	-
1720 10 100	Gewebe Gewebe aus natürlichen Spinnstoffen (ohne Baumwolle)	t 1000 m² t 1000 m² 1000 EUR	* * . . 1 795	19 149 18 144 1 681	15 110 15 110 1 458	4 4
1720 10 222	- Gewebe aus Seide, Schappeseide oder Bourretteseide darunter zum Absatz bestimmt	t 1000 m² t 1000 m² 1000 EUR	* * . . .	19 149 18 144 1 681	15 110 15 110 1 458	4 4
1720 10 222	- Streichgarngewebe aus Wolle oder feinen Tierhaaren - - für Bekleidung - - Herrenoberbekleidungsstoff	t 1000 m² t 1000 m² 1000 EUR	* * . . .	19 149 18 144 1 681	15 110 15 110 1 458	4 4
1720 10 223	- - - Damenoberbekleidungsstoff darunter zum Absatz bestimmt	t 1000 m² t 1000 m² 1000 EUR	* * . . 1 968	157 749 157 749 1 054	63 278 63 278 1 232	3 3
1720 10 229	- - - Anderer Bekleidungsstoff darunter zum Absatz bestimmt	t 1000 m² t 1000 m² 1000 EUR	* * . . -	- - - - -	- - - - -	- -
1720 10 253	- - für Heim- und Haushaltstextilien - - - Schlaf- und Reisedeckenstoff darunter zum Absatz bestimmt	t 1000 m² t 1000 m² 1000 EUR	* *	1 1
1720 10 259	- - - Anderer Heim- und Haushaltstextilienstoff darunter zum Absatz bestimmt	t 1000 m² t 1000 m² 1000 EUR	* * . . 67 67 66	3 3
1720 10 290	- - für technischen und industriellen Bedarf darunter zum Absatz bestimmt	t 1000 m² t 1000 m² 1000 EUR	* * . . - - -	- -
1720 10 322	- Kammganggewebe aus Wolle oder feinen Tierhaaren sowie Gewebe aus groben Tierhaaren oder Rohhaar - - für Bekleidung - - Herrenoberbekleidungsstoff darunter zum Absatz bestimmt	t 1000 m² t 1000 m² 1000 m² 1000 EUR	* * . . 2 434 677 2 434 17 135	315 1 413 315 1 413 8 977	297 1 267 297 1 267 7 936	6 6
1720 10 323	- - - Damenoberbekleidungsstoff darunter zum Absatz bestimmt	t 1000 m² t 1000 m² 1000 EUR	* * . . 2 391 572 2 391 15 042 2 649 617 2 649 16 417 2 222 506 2 222 13 702	8 7

4 Produktion nach Güterarten - Deutschland

Melde-Nr.	Bezeichnung	Einheit	1. VJ 2005	4. VJ 2005	1. VJ 2006	1. VJ 2006 Anzahl Unternehmen
1	2	3	4	5	6	7
1720 10 329	- - - Anderer Bekleidungsstoff	t	*	.	.	1
	darunter zum Absatz bestimmt	1000 m ²	*	.	.	-
		t	.	.	.	
		1000 m ²	.	.	.	
		1000 EUR	.	.	.	
1720 10 350	- - für Heim- und Haushaltstextilien	t	*	22	19	3
	darunter zum Absatz bestimmt	1000 m ²	*	53	46	
		t	22	19	21	3
		1000 m ²	53	46	52	
		1000 EUR	743	735	855	
1720 10 390	- - für technischen und industriellen Bedarf	t	*	.	.	2
	darunter zum Absatz bestimmt	1000 m ²	*	.	.	2
		t	.	.	.	
		1000 m ²	.	.	.	
		1000 EUR	.	.	.	
	- Gewebe aus Flachs (Leinengewebe), mit einem Anteil an Flachs von 85 GHT oder mehr	t	*	.	.	
1720 10 420	- - für Bekleidung	t	*	.	.	1
	darunter zum Absatz bestimmt	1000 m ²	*	.	.	
		t	.	.	.	1
		1000 m ²	.	.	.	
		1000 EUR	.	.	.	
1720 10 450	- - für Heim- und Haushaltstextilien	t	*	.	.	3
	darunter zum Absatz bestimmt	1000 m ²	*	.	.	
		t	2	2	1	3
		1000 m ²	10	9	7	
		1000 EUR	38	.	30	
1720 10 490	- - für technischen und industriellen Bedarf	t	*	.	.	2
	darunter zum Absatz bestimmt	1000 m ²	*	.	.	2
		t	.	.	.	
		1000 m ²	.	.	.	
		1000 EUR	.	.	.	
	- Gewebe aus Flachs (Leinengewebe), mit einem Anteil an Flachs von weniger als 85 GHT, gemischt mit anderen Spinnstoffen	t	*	.	.	
1720 10 700	- Gewebe aus Jute oder anderen textilen Bastfasern (ohne Flachs, Hanf, Ramie)	t	*	1 129	730	4
	darunter zum Absatz bestimmt	1000 m ²	*	6 070	4 645	
		t	1 129	730	840	4
		1000 m ²	6 070	4 645	4 852	
		1000 EUR	2 299	1 830	1 858	
	- Leinengewebe mit einem Anteil an Flachs < 85 GHT	t	*	.	.	
1720 10 820	- - für Bekleidung	t	*	.	.	2
	darunter zum Absatz bestimmt	1000 m ²	*	.	.	
		t	.	.	.	2
		1000 m ²	.	.	.	
		1000 EUR	.	646	.	
1720 10 850	- - für Heim- und Haushaltstextilien	t	*	13	13	3
	darunter zum Absatz bestimmt	1000 m ²	*	53	53	
		t	.	.	.	2
		1000 m ²	.	.	.	
		1000 EUR	.	.	.	
1720 10 890	- - für technischen und industriellen Bedarf	t	*	.	.	2
	darunter zum Absatz bestimmt	1000 m ²	*	.	.	
		t	.	.	.	2
		1000 m ²	.	.	.	
		1000 EUR	.	.	.	
1720 10 900	- Gewebe aus Hanf, Ramie, anderen pflanzlichen Spinnstoffen (ohne Flachs, Jute oder andere textile Bastfasern); Gewebe aus Papier-garnen	t	*	.	.	
	darunter zum Absatz bestimmt	1000 m ²	*	.	.	-
		t	.	.	.	-
		1000 m ²	.	.	.	-
		1000 EUR	.	.	.	-
	Baumwollgewebe	t	*	.	.	
	- roh, gebleicht, gefärbt, bedruckt, mit einem Quadratmetergewicht von 200 g oder weniger (ohne solches für Verbandmull)	1000 m ²	*	.	.	
1720 20 110	- - für Bekleidung, Hemden- und Blusenstoff	t	*	921	716	4
	darunter zum Absatz bestimmt	1000 m ²	*	5 032	3 932	
		t	921	716	810	4
		1000 m ²	5 032	3 932	4 226	
		1000 EUR	8 905	7 755	7 396	
1720 20 122	- - für andere Bekleidung	t	*	.	.	2
	- - Herrenoberbekleidungsstoff	1000 m ²	*	.	.	
	darunter zum Absatz bestimmt	t	.	.	.	1
		1000 m ²	.	.	.	
		1000 EUR	.	.	.	
1720 20 123	- - - Damenoberbekleidungsstoff	t	*	142	168	4
	darunter zum Absatz bestimmt	1000 m ²	*	659	755	
		t	142	168	187	4
		1000 m ²	659	755	873	
		1000 EUR	1 178	1 881	2 019	

4 Produktion nach Güterarten - Deutschland

Melde-Nr.	Bezeichnung	Einheit	1. VJ 2005	4. VJ 2005	1. VJ 2006	1. VJ 2006 Anzahl Unternehmen
1	2	3	4	5	6	7
1720 20 127	- - - Einlagestoff für Bekleidung und Wäsche	t 1000 m ² t 1000 m ² 1000 EUR	* *	2 . 2 .
	darunter zum Absatz bestimmt	t 1000 m ² 1000 EUR	2 . .
1720 20 129	- - - Anderer Bekleidungsstoff	t 1000 m ² t 1000 m ² 1000 EUR	* * 1 274 5 855 1 274 5 855 9 330	1 256 5 845 1 256 5 845 9 408	1 390 6 284 1 390 6 284 8 889	7 . 7 . .
	darunter zum Absatz bestimmt	t 1000 m ² 1000 EUR	1 . 1 .
1720 20 133	- - - für Haushaltstextilien	t 1000 m ² t 1000 m ² 1000 EUR	* *	1 . 1 .
	darunter zum Absatz bestimmt	t 1000 m ² 1000 EUR	1 . .
1720 20 135	- - - Steppdecken-Oberstoff	t 1000 m ² t 1000 m ² 1000 EUR	* * 476 3 408	3 . 3 .
	darunter zum Absatz bestimmt	t 1000 m ² 1000 EUR	3 . .
1720 20 139	- - - Anderer Haushaltstextilienstoff	t 1000 m ² t 1000 m ² 1000 EUR	* * 11 383 37 401 6 253 12 649	5 059 31 727 1 646 9 470 9 190	5 910 36 571 1 733 10 087 9 857	16 . 12 . .
	darunter zum Absatz bestimmt	t 1000 m ² 1000 EUR	16 . 12 .
1720 20 153	- - - für Heimtextilien (ohne Haushaltstextilien)	t 1000 m ² t 1000 m ² 1000 EUR	* * . . .	- - - - .	- - - - .	- . - . .
	darunter zum Absatz bestimmt	t 1000 m ² 1000 EUR	- . .
1720 20 155	- - - Dekorationsstoff	t 1000 m ² t 1000 m ² 1000 EUR	* * 33 297 33 297 385	3 . 3 .
	darunter zum Absatz bestimmt	t 1000 m ² 1000 EUR	3 . .
1720 20 159	- - - Anderer Heimtextilienstoff	t 1000 m ² t 1000 m ² 1000 EUR	* *	1 . 1 .
	darunter zum Absatz bestimmt	t 1000 m ² 1000 EUR	1 . .
1720 20 190	- - - für technischen und industriellen Bedarf	t 1000 m ² t 1000 m ² 1000 EUR	* *	15 . 15 .
	darunter zum Absatz bestimmt	t 1000 m ² 1000 EUR	15 . .
1720 20 200	- für Verbandmüll, Binden und Verbände, roh oder gebleicht, mit einem Quadratmetergewicht von 100 g oder weniger, n.A.E.	t 1000 m ² 1000 EUR	2 . .
	darunter zum Absatz bestimmt	t 1000 m ² 1000 EUR	2 . .
1720 20 310	- buntgewebt, mit einem Quadratmetergewicht von 200 g oder weniger	t 1000 m ² t 1000 m ² 1000 EUR	* * 403 3 482 403 3 482 5 692	2 . 2 .
	darunter zum Absatz bestimmt	t 1000 m ² 1000 EUR	2 . .
1720 20 422	- roh, gebleicht, gefärbt, bedruckt, mit einem Quadratmetergewicht von mehr als 200 g (ohne Denim)	t 1000 m ² t 1000 m ² 1000 EUR	* *	1 . - . .
	darunter zum Absatz bestimmt	t 1000 m ² 1000 EUR	1 . .
1720 20 423	- Herrenoberbekleidungsstoff	t 1000 m ² t 1000 m ² 1000 EUR	* * 116 440	2 . 1 .
	darunter zum Absatz bestimmt	t 1000 m ² 1000 EUR	2 . .
1720 20 427	- Damenoberbekleidungsstoff	t 1000 m ² t 1000 m ² 1000 EUR	* *	2 . 1 .
	darunter zum Absatz bestimmt	t 1000 m ² 1000 EUR	2 . .
1720 20 429	- Einlagestoff	t 1000 m ² t 1000 m ² 1000 EUR	* *	9 . - . .
	darunter zum Absatz bestimmt	t 1000 m ² 1000 EUR	9 . .
1720 20 429	- Anderer Bekleidungs- und Bekleidungszubehörstoff	t 1000 m ² t 1000 m ² 1000 EUR	* * 7 819 19 906 14 742	9 . 8 .
	darunter zum Absatz bestimmt	t 1000 m ² 1000 EUR	9 . 8 .

4 Produktion nach Güterarten - Deutschland

Melde-Nr.	Bezeichnung	Einheit	1. VJ 2005	4. VJ 2005	1. VJ 2006	1. VJ 2006 Anzahl Unternehmen	
1	2	3	4	5	6	7	
1720 20 430	- - für Haushaltstextilien	t	*	.	24	37	4
	darunter zum Absatz bestimmt	1000 m²	*	.	139	.	4
		t		16	.	.	
		1000 m²		94	.	191	
	- - für Heimtextilien (ohne Haushaltstextilien)	1000 EUR		201	240	271	
1720 20 453	- - - Möbelstoff	t	*	.	.	.	1
	darunter zum Absatz bestimmt	1000 m²	*	.	.	.	1
		t		.	.	.	
		1000 m²		.	.	.	
		1000 EUR		.	.	.	
1720 20 455	- - - Dekorationsstoff	t	*	.	.	.	5
	darunter zum Absatz bestimmt	1000 m²	*	.	.	.	5
		t		.	.	.	
		1000 m²		.	.	.	
		1000 EUR		1 249	.	.	
1720 20 457	- - - Schlaf- und Reisedeckenstoff	t	*	454	.	.	2
	darunter zum Absatz bestimmt	1000 m²	*	1 599	.	.	1
		t		.	.	.	
		1000 m²		.	.	.	
		1000 EUR		.	.	.	
1720 20 459	- - - Anderer Heimtextilienstoff	t	*	.	.	.	5
	darunter zum Absatz bestimmt	1000 m²	*	.	.	.	5
		t		381	276	288	
		1000 m²		1 631	1 176	1 204	
		1000 EUR		4 140	3 762	3 723	
1720 20 491	- - - Markisenstoff	t	*	-	-	-	-
	darunter zum Absatz bestimmt	1000 m²	*	-	-	-	-
		t		-	-	-	
		1000 m²		-	-	-	
		1000 EUR		-	-	-	
1720 20 497	- - - Futterstoff für Täschnerwaren	t	*	-	-	-	-
	darunter zum Absatz bestimmt	1000 m²	*	-	-	-	-
		t		-	-	-	
		1000 m²		-	-	-	
		1000 EUR		-	-	-	
1720 20 499	- - - Anderer technischer Stoff	t	*	1 388	941	.	11
	darunter zum Absatz bestimmt	1000 m²	*	5 229	3 919	.	11
		t		1 388	941	1 059	
		1000 m²		5 229	3 919	4 319	
		1000 EUR		7 713	6 372	6 772	
1720 20 600	- - für Heimtextilien	t	*	.	.	.	2
	- Denim, buntgewebt, mit einem Quadratmetergewicht von mehr als 200 g	1000 m²	*	.	.	.	1
	darunter zum Absatz bestimmt	t		.	.	.	
		1000 m²		.	.	.	
		1000 EUR		.	.	.	
1720 20 720	- buntgewebt (ohne Denim)	t	*	.	197	155	4
	- für Bekleidung	1000 m²	*	1 759	1 576	.	2
	darunter zum Absatz bestimmt	t		145	.	.	
		1000 m²		.	.	.	
		1000 EUR		2 252	.	.	
1720 20 730	- - für Haushaltstextilien	t	*	201	.	209	5
	darunter zum Absatz bestimmt	1000 m²	*	994	.	1 016	2
		t		.	.	.	
		1000 m²		.	.	.	
		1000 EUR		.	.	.	
1720 20 750	- - für Heimtextilien (ohne Haushaltstextilien)	t	*	.	433	240	6
	darunter zum Absatz bestimmt	1000 m²	*	.	978	544	5
		t		119	.	.	
		1000 m²		264	.	.	
		1000 EUR		.	.	.	
1720 20 790	- - für technischen und industriellen Bedarf	t	*	455	481	507	4
	darunter zum Absatz bestimmt	1000 m²	*	1 985	2 220	2 338	4
		t		455	481	507	
		1000 m²		1 985	2 220	2 338	
		1000 EUR		2 590	3 097	3 159	
1720 31 300	Gewebe aus Chemiefasern Gewebe aus synthetischen oder künstlichen Filamenten	t	*	3 459	.	.	8
	- aus hochfesten Garnen aus Nylon o.a. Polyamiden, Polyester und Viskosegarnen; aus Streifen u.dgl. und aus durch ein Bindemittel verklebte oder verschweißte Lagen, aus synthetischen Filamenten	1000 m²	*	28 153	.	.	8
	darunter zum Absatz bestimmt	t		3 459	2 532	3 423	
		1000 m²		28 153	24 324	32 927	
		1000 EUR		27 555	22 028	29 222	

4 Produktion nach Güterarten - Deutschland

Melde-Nr.	Bezeichnung	Einheit	1. VJ 2005	4. VJ 2005	1. VJ 2006	1. VJ 2006 Anzahl Unternehmen
1	2	3	4	5	6	7
1720 31 522	- aus synthetischen Filamentgarnen (ohne Gewebe aus hochfesten Garnen, Streifen u. dgl.) - - für Bekleidung - - Herrenoberbekleidungsstoff	t 1000 m ² t 1000 m ² 1000 EUR	* *	1 1
	darunter zum Absatz bestimmt	t 1000 m ² 1000 EUR	1
1720 31 523	- - Damenoberbekleidungsstoff	t 1000 m ² t 1000 m ² 1000 EUR	* *	2 2
	darunter zum Absatz bestimmt	t 1000 m ² 1000 EUR	2
1720 31 524	- - Krawatten- und Schalstoff	t 1000 m ² t 1000 m ² 1000 EUR	* * 77 539 77 539 3 428	81 526 81 526 3 358	77 501 77 501 3 118	3 3
	darunter zum Absatz bestimmt	t 1000 m ² 1000 EUR	3
1720 31 525	- - Futterstoff	t 1000 m ² t 1000 m ² 1000 EUR	* * 968 8 523 968 8 523 3 484	732 7 274 732 7 274 3 549	761 6 780 761 6 780 3 653	5 5
	darunter zum Absatz bestimmt	t 1000 m ² 1000 EUR	5
1720 31 529	- - Anderer Bekleidungsstoff	t 1000 m ² t 1000 m ² 1000 EUR	* *	1 1
	darunter zum Absatz bestimmt	t 1000 m ² 1000 EUR	1
1720 31 544	- - für Gardinen und Wandbehänge - - für Gardinen	t 1000 m ² t 1000 m ² 1000 EUR	* *	7 7
	darunter zum Absatz bestimmt	t 1000 m ² 1000 EUR	7
1720 31 546	- - für Wandbehänge	t 1000 m ² t 1000 m ² 1000 EUR	* *	1 1
	darunter zum Absatz bestimmt	t 1000 m ² 1000 EUR	1
1720 31 550	- für andere Haushalts- und Heimtextilien (Gardinen und Wandbehänge)	t 1000 m ² t 1000 m ² 1000 EUR	* *	6 5
	darunter zum Absatz bestimmt	t 1000 m ² 1000 EUR	6
1720 31 590	- für technischen und industriellen Bedarf	t 1000 m ² t 1000 m ² 1000 EUR	* * 80 793 1 157	. . 47 422 606	. . 58 587 826	5
	darunter zum Absatz bestimmt	t 1000 m ² 1000 EUR	5
1720 31 722	- aus künstlichen Filamentgarnen, Streifen u. dgl. (ohne Gewebe aus hochfesten Viskosegarnen) - - für Bekleidung - - Herrenoberbekleidungsstoff	t 1000 m ² t 1000 m ² 1000 EUR	* * 10 749 12 032 13 787	19 19
	darunter zum Absatz bestimmt	t 1000 m ² 1000 EUR	19
1720 31 723	- - Damenoberbekleidungsstoff	t 1000 m ² t 1000 m ² 1000 EUR	* * 676 8 966 676 8 966 8 947	674 8 712 674 8 712 9 213	3 3
	darunter zum Absatz bestimmt	t 1000 m ² 1000 EUR	3
1720 31 724	- - Krawatten- und Schalstoff	t 1000 m ² t 1000 m ² 1000 EUR	* *	1 1
	darunter zum Absatz bestimmt	t 1000 m ² 1000 EUR	1
1720 31 725	- - Futterstoff	t 1000 m ² t 1000 m ² 1000 EUR	* *	2 2
	darunter zum Absatz bestimmt	t 1000 m ² 1000 EUR	2
1720 31 729	- - Anderer Bekleidungsstoff	t 1000 m ² t 1000 m ² 1000 EUR	* *	2 2
	darunter zum Absatz bestimmt	t 1000 m ² 1000 EUR	2
1720 31 755	- für andere Haushalts- und Heimtextilien - - Dekorationsstoff	t 1000 m ² t 1000 m ² 1000 EUR	* *	2 2
	darunter zum Absatz bestimmt	t 1000 m ² 1000 EUR	2

4 Produktion nach Güterarten - Deutschland

Melde-Nr.	Bezeichnung	Einheit	1. VJ 2005	4. VJ 2005	1. VJ 2006	1. VJ 2006 Anzahl Unternehmen
1	2	3	4	5	6	7
1720 31 759	- - - Anderer Heimtextilienstoff	t	*	-	-	-
	darunter zum Absatz bestimmt	1000 m ²	*	-	-	-
		t	-	-	-	-
		1000 m ²	-	-	-	-
		1000 EUR	-	-	-	-
1720 31 790	- - für technischen und industriellen Bedarf	t	*	.	.	4
	darunter zum Absatz bestimmt	1000 m ²	*	775	812	894
		t	-	-	-	-
		1000 m ²	-	-	-	-
		1000 EUR	-	-	-	-
	Gewebe aus synthetischen Spinnfasern	t	*	.	.	.
	- mit einem Anteil an diesen Spinnfasern von 85 GHT oder mehr	1000 m ²	*	775	812	894
	- für Bekleidung	1000 EUR	-	-	-	-
1720 32 122	- - - Herrenoberbekleidungsstoff	t	*	-	-	-
	darunter zum Absatz bestimmt	1000 m ²	*	-	-	-
		t	-	-	-	-
		1000 m ²	-	-	-	-
		1000 EUR	-	-	-	-
1720 32 123	- - - Damenoberbekleidungsstoff	t	*	.	.	2
	darunter zum Absatz bestimmt	1000 m ²	*	.	.	.
		t	-	-	-	-
		1000 m ²	-	-	-	-
		1000 EUR	-	-	-	-
1720 32 127	- - - Einlagestoff für Bekleidung und Wäsche	t	*	-	-	-
	darunter zum Absatz bestimmt	1000 m ²	*	-	-	-
		t	-	-	-	-
		1000 m ²	-	-	-	-
		1000 EUR	-	-	-	-
1720 32 129	- - - Anderer Bekleidungsstoff	t	*	172	147	130
	darunter zum Absatz bestimmt	1000 m ²	*	797	690	598
		t	-	-	-	-
		1000 m ²	-	-	-	-
		1000 EUR	-	-	-	-
1720 32 130	- - für Haushaltstextilien	t	*	5	.	4
	darunter zum Absatz bestimmt	1000 m ²	*	26	.	21
		t	-	-	-	-
		1000 m ²	-	-	-	-
		1000 EUR	-	-	-	-
1720 32 144	- - für Gardinen u. Dekorationsstoff	t	*	349	340	392
	- - - Gardinenstoff	1000 m ²	*	4 501	4 188	4 727
	darunter zum Absatz bestimmt	t	-	332	325	365
		1000 m ²	-	4 320	4 147	4 698
		1000 EUR	-	10 662	9 760	10 971
1720 32 145	- - - Dekorationsstoff	t	*	.	1 180	1 503
	darunter zum Absatz bestimmt	1000 m ²	*	.	8 409	10 112
		t	-	1 491	1 180	1 503
		1000 m ²	-	10 214	8 409	10 112
		1000 EUR	-	28 563	23 364	27 774
	- - für andere Heimtextilien (ohne Haushaltstextilien)	t	*	406	396	441
1720 32 153	- - - Möbelstoff	1000 m ²	*	1 327	1 266	1 468
	darunter zum Absatz bestimmt	t	-	406	396	441
		1000 m ²	-	1 327	1 266	1 468
		1000 EUR	-	7 681	7 470	8 212
1720 32 157	- - - Schlaf- und Reisedeckenstoff	t	*	.	.	.
	darunter zum Absatz bestimmt	1000 m ²	*	.	.	.
		t	-	-	-	-
		1000 m ²	-	-	-	-
		1000 EUR	-	-	-	-
1720 32 159	- - - Anderer Heimtextilienstoff (ohne Gardinen- und Dekorationsstoff)	t	*	.	.	.
	darunter zum Absatz bestimmt	1000 m ²	*	.	.	.
		t	-	-	-	-
		1000 m ²	-	-	-	-
		1000 EUR	-	-	-	-
	- - für technischen u. industriellen Bedarf	t	*	.	.	.
1720 32 191	- - - Markisenstoff	1000 m ²	*	.	.	.
	darunter zum Absatz bestimmt	t	-	-	-	-
		1000 m ²	-	-	-	-
		1000 EUR	-	-	-	-
1720 32 199	- - - Anderer technischer Stoff	t	*	.	.	.
	darunter zum Absatz bestimmt	1000 m ²	*	.	.	.
		t	-	1 211	1 361	1 475
		1000 m ²	-	5 228	5 333	5 604
		1000 EUR	-	15 316	14 360	14 873

4 Produktion nach Güterarten - Deutschland

Melde-Nr.	Bezeichnung	Einheit	1. VJ 2005	4. VJ 2005	1. VJ 2006	1. VJ 2006 Anzahl Unternehmen
1	2	3	4	5	6	7
1720 32 210	- mit einem Anteil an diesen Spinnfasern von weniger als 85 GHT, hauptsächlich oder ausschließlich mit Baumwolle gemischt, roh, gebleicht, gefärbt oder bedruckt für Bekleidung, Hemden- und Blusenstoff	t 1000 m² t 1000 m² 1000 EUR	* * 37 305 37 305 586	90 . 90 . .	68 324 68 324 .	3 . 3 .
	darunter zum Absatz bestimmt	t 1000 m² 1000 EUR	37 305 37 305 586	90 . 90 . .	68 324 68 324 .	3 . 3 .
1720 32 222	- - für andere Bekleidung (ohne Hemden- und Blusenstoff)	t 1000 m² t 1000 m² 1000 EUR	* *	1 . 1 .
	darunter zum Absatz bestimmt	t 1000 m² 1000 EUR	1 . 1 .
1720 32 223	- - - Damenoberbekleidungsstoff	t 1000 m² t 1000 m² 1000 EUR	* * 907 4 184 907 4 184 5 676	559 2 866 559 2 866 3 772	726 3 357 726 3 357 4 424	4 . 4 . .
	darunter zum Absatz bestimmt	t 1000 m² 1000 EUR	907 4 184 907 4 184 5 676	559 2 866 559 2 866 3 772	726 3 357 726 3 357 4 424	4 . 4 . .
1720 32 227	- - - Einlagestoff	t 1000 m² t 1000 m² 1000 EUR	* *	1 . 1 .
	darunter zum Absatz bestimmt	t 1000 m² 1000 EUR	1 . 1 .
1720 32 229	- - - Anderer Bekleidungsstoff	t 1000 m² t 1000 m² 1000 EUR	* * 186 720 186 720 1 066	2 . 2 .
	darunter zum Absatz bestimmt	t 1000 m² 1000 EUR	186 720 186 720 1 066	2 . 2 .
1720 32 240	- - für Haushalts- und Heimtextilien	t 1000 m² t 1000 m² 1000 EUR	* * . 7 201 81	. . 5 35 80	. . 4 33 72	4 . 4 .
	darunter zum Absatz bestimmt	t 1000 m² 1000 EUR	7 201 81	5 35 80	4 33 72	4 . 4 .
1720 32 290	- - für technischen und industriellen Bedarf	t 1000 m² t 1000 m² 1000 EUR	* * . 1 291 6 089 .	1 628 8 335 . . .	1 716 10 481 . . .	7 . 7 .
	darunter zum Absatz bestimmt	t 1000 m² 1000 EUR	1 291 6 089 .	8 335 . .	10 481 . .	7 . 7 .
1720 32 310	- mit einem Anteil an diesen Spinnfasern von weniger als 85 GHT, mit Baumwolle gemischt, buntgewebt für Bekleidung, Hemden- und Blusenstoff	t 1000 m² t 1000 m² 1000 EUR	* *	1 . 1 .
	darunter zum Absatz bestimmt	t 1000 m² 1000 EUR	1 . 1 .
1720 32 322	- - für andere Bekleidung	t 1000 m² t 1000 m² 1000 EUR	* *	- . - .
	darunter zum Absatz bestimmt	t 1000 m² 1000 EUR	- . - .
1720 32 323	- - - Damenoberbekleidungsstoff	t 1000 m² t 1000 m² 1000 EUR	* *	- . - .
	darunter zum Absatz bestimmt	t 1000 m² 1000 EUR	- . - .
1720 32 329	- - - Anderer Bekleidungsstoff (ohne Hemden- und Blusenstoff)	t 1000 m² t 1000 m² 1000 EUR	* *	2 . 2 .
	darunter zum Absatz bestimmt	t 1000 m² 1000 EUR	2 . 2 .
1720 32 340	- - für Haushalts- und Heimtextilien	t 1000 m² t 1000 m² 1000 EUR	* * . 653 1 754 11 233	. . 561 1 521 10 079	. . 581 1 652 11 077	5 . 4 .
	darunter zum Absatz bestimmt	t 1000 m² 1000 EUR	653 1 754 11 233	561 1 521 10 079	581 1 652 11 077	4 . 4 .
1720 32 390	- - für technischen und industriellen Bedarf	t 1000 m² t 1000 m² 1000 EUR	* *	1 . 1 .
	darunter zum Absatz bestimmt	t 1000 m² 1000 EUR	1 . 1 .
1720 32 422	- mit gekrämpelter Wolle oder feinen Tierhaaren gemischt für Bekleidung	t 1000 m² t 1000 m² 1000 EUR	* *	- . - .
	darunter zum Absatz bestimmt	t 1000 m² 1000 EUR	- . - .

4 Produktion nach Güterarten - Deutschland

Melde-Nr.	Bezeichnung	Einheit	1. VJ 2005	4. VJ 2005	1. VJ 2006	1. VJ 2006 Anzahl Unternehmen
1	2	3	4	5	6	7
1720 32 423	- - - Damenoberbekleidungsstoff	t	*	-	-	-
	darunter zum Absatz bestimmt	1000 m ²	*	-	-	-
		t	-	-	-	-
		1000 m ²	-	-	-	-
		1000 EUR	-	-	-	-
1720 32 429	- - - Anderer Bekleidungsstoff	t	*	-	-	-
	darunter zum Absatz bestimmt	1000 m ²	*	-	-	-
		t	-	-	-	-
		1000 m ²	-	-	-	-
		1000 EUR	-	-	-	-
1720 32 450	- - für Haushalts- und Heimtextilien	t	*	.	.	1
	darunter zum Absatz bestimmt	1000 m ²	*	.	.	1
		t	.	.	.	1
		1000 m ²	.	.	.	1
		1000 EUR	.	.	.	1
1720 32 490	- - für technischen und industriellen Bedarf	t	*	-	-	-
	darunter zum Absatz bestimmt	1000 m ²	*	-	-	-
		t	-	-	-	-
		1000 m ²	-	-	-	-
		1000 EUR	-	-	-	-
	- mit gekämmter Wolle oder feinen Tierhaaren gemischt					
	- für Bekleidung					
1720 32 522	- - - Herrenoberbekleidungsstoff	t	*	.	.	1
	darunter zum Absatz bestimmt	1000 m ²	*	.	.	1
		t	.	.	.	1
		1000 m ²	.	.	.	1
		1000 EUR	.	.	.	1
1720 32 523	- - - Damenoberbekleidungsstoff	t	*	.	.	1
	darunter zum Absatz bestimmt	1000 m ²	*	.	.	1
		t	.	.	.	1
		1000 m ²	.	.	.	1
		1000 EUR	.	.	.	1
1720 32 529	- - - Anderer Bekleidungsstoff	t	*	-	-	-
	darunter zum Absatz bestimmt	1000 m ²	*	-	-	-
		t	-	-	-	-
		1000 m ²	-	-	-	-
		1000 EUR	-	-	-	-
1720 32 550	- - für Haushalts- und Heimtextilien	t	*	.	.	1
	darunter zum Absatz bestimmt	1000 m ²	*	.	.	1
		t	.	.	.	1
		1000 m ²	.	.	.	1
		1000 EUR	.	.	.	1
1720 32 590	- - für technischen und industriellen Bedarf	t	*	-	-	1
	darunter zum Absatz bestimmt	1000 m ²	*	-	-	1
		t	-	-	-	1
		1000 m ²	-	-	-	1
		1000 EUR	-	-	-	1
	- Andere Mischgewebe aus synthetischen Spinnfasern (ohne solche mit Wolle und Baumwolle gemischt)					
	- für Bekleidung					
1720 32 921	- - - Herren- und Blusenstoff	t	*	-	-	1
	darunter zum Absatz bestimmt	1000 m ²	*	-	-	1
		t	-	-	-	1
		1000 m ²	-	-	-	1
		1000 EUR	-	-	-	1
1720 32 922	- - - Herrenoberbekleidungsstoff	t	*	.	-	-
	darunter zum Absatz bestimmt	1000 m ²	*	.	-	-
		t	.	-	-	-
		1000 m ²	.	-	-	-
		1000 EUR	.	-	-	-
1720 32 923	- - - Damenoberbekleidungsstoff	t	*	.	.	1
	darunter zum Absatz bestimmt	1000 m ²	*	.	.	1
		t	.	.	.	1
		1000 m ²	.	.	.	1
		1000 EUR	.	.	.	1
1720 32 929	- - - Anderer Bekleidungsstoff	t	*	.	.	1
	darunter zum Absatz bestimmt	1000 m ²	*	.	.	1
		t	.	.	.	1
		1000 m ²	.	.	.	1
		1000 EUR	.	.	.	1
1720 32 953	- - für Haushalts- und Heimtextilien	t	*	.	-	-
	- - - Möbelstoff	1000 m ²	*	.	-	-
	darunter zum Absatz bestimmt	t	.	.	-	-
		1000 m ²	.	.	-	-
		1000 EUR	.	.	-	-
1720 32 955	- - - Dekorationsstoff	t	*	.	.	1
	darunter zum Absatz bestimmt	1000 m ²	*	.	.	1
		t	.	.	.	1
		1000 m ²	.	.	.	1
		1000 EUR	.	.	.	1

4 Produktion nach Güterarten - Deutschland

Melde-Nr.	Bezeichnung	Einheit	1. VJ 2005	4. VJ 2005	1. VJ 2006	1. VJ 2006 Anzahl Unternehmen
1	2	3	4	5	6	7
1720 32 959	- - - Anderer Heimtextilienstoff	t	*	.	.	1
	darunter zum Absatz bestimmt	1000 m ²	*	.	.	1
		t	.	.	.	
		1000 m ²	.	.	.	
		1000 EUR	.	.	.	
1720 32 990	- - für technischen und industriellen Bedarf	t	*	45	40	2
	darunter zum Absatz bestimmt	1000 m ²	*	405	318	2
		t	45	40	.	
		1000 m ²	405	318	.	
		1000 EUR	207	206	.	
	Gewebe aus künstlichen Spinnfasern					
	- rohgewebt					
	- für Bekleidung					
1720 33 321	- - - Herren- und Blusenstoff	t	*	.	-	-
	darunter zum Absatz bestimmt	1000 m ²	*	.	-	-
		t	.	-	-	
		1000 m ²	.	-	-	
		1000 EUR	.	-	-	
1720 33 322	- - - Herrenoberbekleidungsstoff	t	*	-	-	-
	darunter zum Absatz bestimmt	1000 m ²	*	-	-	-
		t	-	-	-	
		1000 m ²	-	-	-	
		1000 EUR	-	-	-	
1720 33 323	- - - Damenoberbekleidungsstoff	t	*	330	.	2
	darunter zum Absatz bestimmt	1000 m ²	*	3 004	.	2
		t	330	.	.	
		1000 m ²	3 004	.	.	
		1000 EUR	2 970	.	.	
1720 33 329	- - - Anderer Bekleidungsstoff	t	*	.	.	1
	darunter zum Absatz bestimmt	1000 m ²	*	.	.	1
		t	.	.	.	
		1000 m ²	.	.	.	
		1000 EUR	.	.	.	
1720 33 340	- - für Haushalts- und Heimtextilien	t	*	.	-	-
	darunter zum Absatz bestimmt	1000 m ²	*	.	-	-
		t	.	.	-	
		1000 m ²	.	.	-	
		1000 EUR	.	.	-	
1720 33 390	- - für technischen und industriellen Bedarf	t	*	.	239	6
	darunter zum Absatz bestimmt	1000 m ²	*	.	1 538	6
		t	335	240	239	
		1000 m ²	2 857	1 528	1 538	
		1000 EUR	2 475	2 147	2 053	
1720 33 500	- Gewebe aus künstlichen Spinnfasern, buntgewebt	t	*	460	379	7
	darunter zum Absatz bestimmt	1000 m ²	*	1 685	1 186	7
		t	460	379	304	
		1000 m ²	1 685	1 186	1 101	
		1000 EUR	6 902	5 330	4 866	
	Spezialgewebe					
	- Samt und Plüsch, gewebt;					
	- Chenillegewebe (ohne Schlingenge- webe nach Art der Frottiergewe- be, getuftete Spinnstoffzeug- nisse und Bänder)					
	- für Bekleidung aus Baumwolle					
1720 40 101	- - - Kettssamt	t	*	-	-	-
	darunter zum Absatz bestimmt	1000 m ²	*	-	-	-
		t	-	-	-	
		1000 m ²	-	-	-	
		1000 EUR	-	-	-	
1720 40 102	- - - Schussamt	t	*	.	.	1
	darunter zum Absatz bestimmt	1000 m ²	*	.	.	1
		t	.	.	.	
		1000 m ²	.	.	.	
		1000 EUR	.	.	.	
1720 40 103	- - für Bekleidung aus anderen Spinnstoffen (ohne Baumwolle)	t	*	.	.	1
	darunter zum Absatz bestimmt	1000 m ²	*	.	.	1
		t	.	.	.	
		1000 m ²	.	.	.	
		1000 EUR	.	.	.	
1720 40 104	- - für Heimtextilien	t	*	.	.	2
	- - - aus Baumwolle	1000 m ²	*	.	.	2
	darunter zum Absatz bestimmt	t	.	.	.	
		1000 m ²	.	.	.	
		1000 EUR	.	.	.	
1720 40 105	- - - aus Wolle	t	*	-	-	-
	darunter zum Absatz bestimmt	1000 m ²	*	-	-	-
		t	-	-	-	
		1000 m ²	-	-	-	
		1000 EUR	-	-	-	
1720 40 106	- - - aus Chemiefasern	t	*	1 593	2 376	8
	darunter zum Absatz bestimmt	1000 m ²	*	2 856	4 380	8
		t	1 593	2 376	1 898	
		1000 m ²	2 856	4 380	3 547	
		1000 EUR	11 202	15 699	14 074	

4 Produktion nach Güterarten - Deutschland

Melde-Nr.	Bezeichnung	Einheit	1. VJ 2005	4. VJ 2005	1. VJ 2006	1. VJ 2006 Anzahl Unternehmen
1	2	3	4	5	6	7
1720 40 109	- - aus anderen Spinnstoffen (ohne Baumwolle)	t	*	-	-	-
	darunter zum Absatz bestimmt	1000 m ²	*	-	-	-
		t	-	-	-	-
		1000 m ²	-	-	-	-
		1000 EUR	-	-	-	-
	- Frottiergewebe (Schlingengewebe) (ohne Bänder)					
1720 40 330	- - aus Baumwolle	t	*	884	956	928
	darunter zum Absatz bestimmt	1000 m ²	*	1 855	1 961	2 036
		t	-	-	-	-
		1000 m ²	-	-	-	-
		1000 EUR	-	-	-	-
1720 40 350	- - aus anderen Spinnstoffen	t	*	-	-	-
	darunter zum Absatz bestimmt	1000 m ²	*	-	-	-
		t	-	-	-	-
		1000 m ²	-	-	-	-
		1000 EUR	-	-	-	-
1720 40 500	- Getuftete Spinnstoffzeugnisse (ohne Teppiche und andere Fußbodenbeläge)	t	*	.	.	.
	darunter zum Absatz bestimmt	1000 m ²	*	.	.	.
		t	-	-	-	-
		1000 m ²	-	-	-	-
		1000 EUR	-	-	-	-
	- Drehergewebe (ohne solche für Verbandmüll und Bänder)					
1720 40 703	- - Gardinenstoff	t	*	117	75	85
	darunter zum Absatz bestimmt	1000 m ²	*	1 733	1 056	1 221
		t	-	-	-	-
		1000 m ²	-	-	-	-
		1000 EUR	-	-	-	-
1720 40 709	- - Andere Drehergewebe	t	*	-	.	.
	darunter zum Absatz bestimmt	1000 m ²	*	-	.	.
		t	-	-	-	-
		1000 m ²	-	-	-	-
		1000 EUR	-	-	-	-
	- Gewebe aus Glasfasern (einschl. Bändern)					
1720 40 905	- - für Heimtextilien	t	*	.	.	.
	darunter zum Absatz bestimmt	1000 m ²	*	.	.	.
		t	-	-	-	-
		1000 m ²	-	-	-	-
		1000 EUR	-	-	-	-
1720 40 909	- - für technischen und industriellen Bedarf	t	*	.	.	.
	darunter zum Absatz bestimmt	1000 m ²	*	.	.	.
		t	-	-	-	-
		1000 m ²	-	-	-	-
		1000 EUR	-	-	-	-
	Textilveredlung Bleichen, Färben, Bedrucken u.a. Ausrüstungen von Fasern und Garnen					
1730 10 100	- Bleichen, Färben, Bedrucken u.a. Ausrüstungen von Fasern	t		1 707	928	640
		1000 EUR		8 660	2 628	1 384
	- Bleichen, Färben, Bedrucken u.a. Ausrüstungen von Garnen					
1730 10 210	- - aus Seide	t		.	.	0
		1000 EUR		.	.	4
1730 10 220	- - aus Wolle oder anderen Tierhaaren	t		670	129	220
		1000 EUR		2 229	444	685
1730 10 230	- - aus Baumwolle	t		2 753	3 059	3 170
		1000 EUR		10 370	10 916	10 615
1730 10 240	- - aus Flachs, Jute, anderen textilen Bastfasern, pflanzlichen Spinnstoffen und Papiergarn	t		24	30	26
		1000 EUR		189	195	187
1730 10 250	- - aus synthetischen Filamenten und synthetischen Monofilern, Streifen u.dgl.	t		1 591	1 365	1 529
		1000 EUR		7 464	6 172	7 126
1730 10 260	- - aus künstlichen Filamenten und künstlichen Monofilern, Streifen u. dgl.	t		.	.	.
		1000 EUR		.	.	.
1730 10 270	- - aus synthetischen Spinnfasern	t		2 012	2 025	2 124
		1000 EUR		6 014	6 254	6 639
1730 10 280	- - aus künstlichen Spinnfasern	t		295	247	266
		1000 EUR		1 089	791	851
	Bleichen und Färben von Geweben und Stoffen					
	Bleichen von Geweben und Stoffen					
1730 21 100	- - von Geweben	1000 m ²		-	-	-
	- - aus Seide	1000 EUR		-	-	-
1730 21 200	- - aus Wolle oder anderen Tierhaaren	1000 m ²		-	-	-
		1000 EUR		-	-	-
1730 21 301	- - aus Baumwolle	1000 m ²		3 846	4 023	4 168
	- - für Bekleidung	1000 EUR		1 267	1 298	1 358

4 Produktion nach Güterarten - Deutschland

Melde-Nr.	Bezeichnung	Einheit	1. VJ 2005	4. VJ 2005	1. VJ 2006	1. VJ 2006 Anzahl Unternehmen
1	2	3	4	5	6	7
1730 21 304	- - für Heim- und Haushaltstextilien	1000 m ²	9 567	8 196	7 230	11
1730 21 308	- - - für technischen und industriellen Bedarf	1000 EUR	3 525	6 015	4 198	
1730 21 400	- - von Geweben aus Flachs, Jute, anderen textilen Bastfasern, pflanzlichen Spinnfasern und Papiergarn	1000 m ²	1 643	1 679	2 616	6
		1000 EUR	886	970	1 308	
1730 21 500	- - aus synthetischen Filamenten oder Spinnfasern	1000 m ²	.	.	.	1
		1000 EUR	.	.	.	
1730 21 600	- - aus künstlichen Filamenten oder Spinnfasern	1000 m ²	1 506	1 871	1 119	6
		1000 EUR	1 167	1 053	871	
1730 21 700	- von gewebtem Samt und Plüsch oder Chenillegewebe (ohne Schlingenge- webe nach Art der Frottiergewebe, aus Baumwolle und aus Bändern)	1000 m ²	.	.	.	2
		1000 EUR	.	.	.	
1730 21 800	- von Frottiergewebe (ohne getuftete Spinnstoffzeugnisse)	1000 m ²	-	-	-	-
		1000 EUR	-	-	-	
1730 21 901	- - von Maschenstoffen	t	1 761	1 526	789	10
1730 21 904	- - für Bekleidung	1000 EUR	2 649	2 490	2 035	
1730 21 908	- - für Heim- und Haushaltstextilien	t	1 617	.	.	2
		1000 EUR	2 819	3 988	.	
1730 21 908	- - für technischen und industriellen Bedarf	t	.	6	.	2
		1000 EUR	.	.	.	
	Färben von Geweben und Stoffen					
1730 22 100	- von Geweben	1000 m ²	.	.	.	2
	- - aus Seide	1000 EUR	.	.	.	
1730 22 200	- - aus Wolle oder anderen Tierhaaren	1000 m ²	252	239	234	4
		1000 EUR	599	566	557	
1730 22 301	- - aus Baumwolle	1000 m ²	10 266	10 590	9 116	15
	- - - für Bekleidung	1000 EUR	23 715	26 830	22 022	
1730 22 304	- - für Heim- und Haushaltstextilien	1000 m ²	24 301	30 772	26 336	11
		1000 EUR	8 829	9 741	10 196	
1730 22 308	- - - für technischen und industriellen Bedarf	1000 m ²	1 994	2 310	2 349	6
		1000 EUR	1 179	1 465	1 409	
1730 22 400	- - von Geweben aus Flachs, Jute, anderen textilen Bastfasern, pflanzlichen Spinnfasern und Papiergarn	1000 m ²	155	324	.	2
		1000 EUR	126	.	.	
1730 22 501	- - aus synthetischen Filamenten oder Spinnfasern	1000 m ²	2 688	2 644	2 056	12
	- - - für Bekleidung	1000 EUR	3 922	3 638	2 408	
1730 22 504	- - - für Heim- und Haushaltstextilien	1000 m ²	4 289	4 687	4 762	7
		1000 EUR	3 074	3 482	3 711	
1730 22 508	- - - für technischen und industriellen Bedarf	1000 m ²	4 318	2 892	4 043	4
		1000 EUR	3 635	2 544	3 509	
1730 22 601	- - aus künstlichen Fila- menten oder Spinnfasern	1000 m ²	7 984	8 542	6 234	6
	- - - für Bekleidung	1000 EUR	6 440	5 914	3 654	
1730 22 604	- - - für Heim- und Haushaltstextilien	1000 m ²	-	-	-	-
		1000 EUR	-	-	-	
1730 22 608	- - - für technischen und industriellen Bedarf	1000 m ²	.	.	.	1
		1000 EUR	.	.	.	
1730 22 700	- von gewebtem Samt und Plüsch oder Chenillegewebe (ohne Schlingenge- webe nach Art der Frottiergewebe, aus Baumwolle und Bänder)	1000 m ²	.	.	.	1
		1000 EUR	.	.	.	
1730 22 800	- von Frottiergewebe (ohne getuftete Spinnstoffzeugnisse)	1000 m ²	.	.	.	1
		1000 EUR	.	.	.	
	- von Maschenstoffen und anderen Stoffen (Vliesstoffe, Tufting- meterware)					
1730 22 901	- - von Maschenstoffen	t	1 875	1 880	1 763	16
	- - - für Bekleidung	1000 EUR	8 300	8 848	8 541	
1730 22 904	- - - für Heim- und Haushaltstextilien	t	284	245	310	3
		1000 EUR	1 455	1 298	1 640	
1730 22 908	- - - für technischen und industriellen Bedarf	t	2 376	2 228	2 534	5
		1000 EUR	8 187	6 991	7 391	
1730 22 909	- - von anderen Stoffen (Vlies- stoffe, Tuftingmeterware)	t	.	.	.	3
		1000 EUR	2 505	.	.	

4 Produktion nach Güterarten - Deutschland

Melde-Nr.	Bezeichnung	Einheit	1. VJ 2005	4. VJ 2005	1. VJ 2006	1. VJ 2006 Anzahl Unternehmen
1	2	3	4	5	6	7
	Bedrucken von Geweben, Stoffen und Konfektionswaren					
1730 30 100	- von Geweben	1000 m ²	.	.	.	2
	- - aus Seide	1000 EUR	.	.	.	
1730 30 200	- - aus Wolle oder anderen Tierhaaren	1000 m ²	.	.	.	-
	- -	1000 EUR	-	-	-	
1730 30 301	- - aus Baumwolle	1000 m ²	1 580	2 645	2 439	7
	- - für Bekleidung	1000 EUR	5 460	9 293	8 333	
1730 30 304	- - - für Heim- und Haushaltstextilien	1000 m ²	10 218	10 117	11 239	8
	- - -	1000 EUR	8 833	10 079	10 303	
1730 30 308	- - - für technischen und industriellen Bedarf	1000 m ²	199	.	.	2
	- - -	1000 EUR	141	.	.	
1730 30 400	- - aus Flachs, Jute, anderen textilen Bastfasern, pflanzlichen Textilfasern und Papiergarn	1000 m ²	.	.	.	1
	- - -	1000 EUR	.	.	.	
1730 30 501	- - aus synthetischen Filamenten oder Spinnfasern	1000 m ²	2 791	3 175	2 492	5
	- - für Bekleidung	1000 EUR	3 939	5 589	4 285	
1730 30 504	- - für Heim- und Haushaltstextilien	1000 m ²	.	.	.	5
	- - -	1000 EUR	.	.	.	
1730 30 508	- - - für technischen und industriellen Bedarf	1000 m ²	.	.	.	1
	- - -	1000 EUR	.	.	.	
1730 30 601	- - aus künstlichen Filamenten oder Spinnfasern	1000 m ²	5 262	4 618	4 146	5
	- - für Bekleidung	1000 EUR	14 002	11 340	10 133	
1730 30 604	- - - für Heim- und Haushaltstextilien	1000 m ²	.	.	.	1
	- - -	1000 EUR	.	.	.	
1730 30 608	- - - für technischen und industriellen Bedarf	1000 m ²	.	.	.	1
	- - -	1000 EUR	.	.	.	
1730 30 700	- von gewebtem Samt und Plüsch oder Chenillegewebe (ohne Schlingengewebe nach Art der Frottiergewebe, aus Baumwolle und Bänder)	1000 m ²	-	-	-	-
	- - -	1000 EUR	-	-	-	
1730 30 800	- von Frottiergewebe (ohne getuftete Spinnstoffzeugnisse)	1000 m ²	-	-	-	-
	- - -	1000 EUR	-	-	-	
	- von Maschenstoffen u.a. Stoffen (Vliesstoffe, Tuftingmeterware); Konfektionswaren					
1730 30 901	- - von Maschenstoffen	t	715	454	699	7
	- - für Bekleidung	1000 EUR	5 728	6 782	7 104	
1730 30 904	- - - für Heim- und Haushaltstextilien	t	.	.	.	1
	- - -	1000 EUR	.	.	.	
1730 30 908	- - - für industriellen und technischen Bedarf	t	.	.	.	1
	- - -	1000 EUR	.	.	.	
1730 30 909	- - von anderen Stoffen (Vliesstoffe Tuftingmeterware); Konfektionswaren	t	2 515	3 184	3 091	3
	- - -	1000 EUR	.	.	.	
	Andere Ausrüstungen von Geweben (auch Zuschnitte; ohne Bleichen, Färben und Bedrucken)					
1730 40 100	- von Geweben	1000 m ²	2 160	2 482	2 000	3
	- - aus Seide	1000 EUR	2 667	3 858	3 313	
1730 40 200	- - aus Wolle oder anderen Tierhaaren	1000 m ²	481	290	302	3
	- - -	1000 EUR	647	355	412	
1730 40 301	- - aus Baumwolle	1000 m ²	10 753	19 830	13 907	11
	- - für Bekleidung	1000 EUR	7 644	8 484	6 924	
1730 40 304	- - - für Haushalts- und Heimtextilien	1000 m ²	4 018	.	.	5
	- - -	1000 EUR	2 825	2 868	2 418	
1730 40 308	- - - für technischen und industriellen Bedarf	1000 m ²	11 411	20 674	21 397	15
	- - -	1000 EUR	18 857	20 623	23 062	
1730 40 400	- - aus Flachs, Jute, anderen textilen Bastfasern, pflanzlichen Spinnfasern und Papiergarn (ohne Bleichen, Färben und Bedrucken)	1000 m ²	.	.	.	2
	- - -	1000 EUR	.	.	.	
1730 40 500	- - aus synthetischen Filamenten oder Spinnfasern	1000 m ²	15 845	16 553	17 063	15
	- - -	1000 EUR	23 518	25 096	25 122	
1730 40 600	- - aus künstlichen Filamenten oder Spinnfasern	1000 m ²	.	.	.	5
	- - -	1000 EUR	10 291	10 718	10 687	

4 Produktion nach Güterarten - Deutschland

Melde-Nr.	Bezeichnung	Einheit	1. VJ 2005	4. VJ 2005	1. VJ 2006	1. VJ 2006 Anzahl Unternehmen
1	2	3	4	5	6	7
1730 40 700	- von gewebtem Samt und Plüsch oder Chenillegewebe (ohne Schlingengewebe nach Art der Frottiergewebe, aus Baumwolle u. Bänder)	1000 m ² 1000 EUR	403 354	323 344	337 338	3
1730 40 800	- von Frottiergewebe (ohne getuftete Spinnstoffzeugnisse)	1000 m ² 1000 EUR	- -	- -	- -	-
	- von Maschenstoffen u.a. Stoffen (Vliesstoffe, Tuftingmeterware)					
	- - von Maschenstoffen					
1730 40 901	- - - für Bekleidung	t 1000 EUR	891 1 234	992 1 322	874 1 179	5
1730 40 904	- - - für Heim- und Haushaltstextilien	t 1000 EUR	. 541	2
1730 40 908	- - - für technischen und industriellen Bedarf	t 1000 EUR	1 998 6 270	1 877 4 970	1 882 5 388	6
1730 40 909	- - von anderen Stoffen (Vliesstoffe, Tuftingmeterware)	t 1000 EUR	2
1730 90 000	Veredlung von Bekleidung	1000 EUR	8 094	9 178	7 939	14
	Konfektionierte Textilwaren (ohne Bekleidung)					
	Konfektionierte Heim- und Haushaltstextilwaren					
	Decken (ohne Decken mit elektrischer Heizvorrichtung)					
1740 11 300	- aus Wolle oder feinen Tierhaaren	t 1000 St 1000 EUR 5 037	. . 5 544	3
1740 11 500	- aus synthetischen Chemiefasern	t 1000 St 1000 EUR	235 199 2 450	722 562 5 328	272 235 2 649	5
1740 11 900	- aus Baumwolle oder anderen Spinnstoffen	t 1000 St 1000 EUR	760 764 4 870	1 009 841 6 966	749 656 4 486	4
1740 12 300	Bettwäsche - aus Maschenstoffen	t 1000 St 1000 EUR	268 365 2 619	334 376 2 887	420 453 3 412	8
1740 12 530	- aus Geweben - - aus Baumwolle	t 1000 St 1000 EUR	4 981 5 917 38 675	4 829 5 436 39 398	4 142 4 813 34 717	34
1740 12 550	- - aus Flachs oder Ramie	t 1000 St 1000 EUR	3 9 92	3 9 104	3 9 88	4
1740 12 590	- - aus anderen Spinnstoffen	t 1000 St 1000 EUR	188 289 1 448	157 250 1 340	173 276 1 314	6
1740 12 700	- aus Vliesstoffen	t 1000 St 1000 EUR	1
1740 13 300	Tischwäsche - aus Maschenstoffen	t 1000 St 1000 EUR	7 17 .	5 13	2
1740 13 530	- aus Geweben - - aus Baumwolle	t 1000 St 1000 EUR	337 680 5 974	452 1 224 9 460	615 1 285 7 825	16
1740 13 550	- - aus Flachs	t 1000 St 1000 EUR	10 28 432	12 30 618	10 27 428	4
1740 13 590	- - aus anderen Spinnstoffen	t 1000 St 1000 EUR	61 269 1 849	69 285 1 677	56 251 1 356	8
1740 13 700	- aus Vliesstoffen	t 1000 St 1000 EUR	1
	Wäsche zur Körperpflege und Küchenwäsche					
1740 14 300	- aus Baumwollfrottiergewebe	t 1000 St 1000 EUR	479 2 326 8 348	504 2 464 8 700	525 2 524 9 107	6
1740 14 500	- aus anderen Geweben	t 1000 St 1000 EUR	47 413 610	43 391 577	48 433 733	6
1740 14 700	- aus Vliesstoffen	t 1000 St 1000 EUR	. . .	- - -	. . .	1

4 Produktion nach Güterarten - Deutschland

Melde-Nr.	Bezeichnung	Einheit	1. VJ 2005	4. VJ 2005	1. VJ 2006	1. VJ 2006 Anzahl Unternehmen
1	2	3	4	5	6	7
1740 15 300	Gardinen, Vorhänge und Innenrolllos; Fenster- und Bettbehänge (Schabracken) - aus Maschenstoffen	t 1000 m ² 1000 EUR	17 226 742	16 200 841	14 174 552	4
1740 15 500	- aus Geweben	t 1000 m ² 1000 EUR	793 2 791 26 010	696 2 368 23 309	721 2 565 23 905	27
1740 15 700	- aus Vliesstoffen	t 1000 m ² 1000 EUR	2
1740 16 300	Andere Textilwaren zur Innenaus- stattung, a.n.g.; Warenzusammen- stellungen aus Geweben und Garnen zum Herstellen von Teppichen, Tapisserien u.ä. - Tapisserien, handgewebt (Gobelins, Fländrische Gobelins, Aubussons, Beauvais), und Tapisserien als Nagelarbeit (einschl. Petit Point- und Kreuzstich), auch konfektioniert usw.)	1000 EUR	.	1 544	.	2
1740 16 530	- Tagesdecken, Bettüberwürfe u.a. Waren zur Innenausstattung - Tagesdecken, Bettüberwürfe (ohne Eiderdaunendecken)	t 1000 St 1000 EUR	29 18 444	61 45 1 017	6
1740 16 590	- - Andere Waren zur Innenausstat- tung, einschl. Möbel- und Kis- senbezüge (ohne Decken, Reise- decken, Bettwäsche, Tischwä- sche, Wäsche zur Körperpflege, Küchenwäsche, Gardinen, Vor- hänge, Fenster- und Bettbehänge, Bettüberwürfe)	1000 EUR	18 039	17 476	18 696	16
1740 16 700	- Warenzusammenstellungen aus Gewebe und Garnen, für die Her- stellung von Teppichen, Tapisse- rien, bestickten Tischdecken, Servietten o. ä. Spinnstoffwaren, i. A. E.	1000 EUR	4 455	4 860	5 142	4
1740 21 300	Andere konfektionierte Textilwaren (ohne Bekleidung) Säcke und Beutel für Verpackungszwecke - aus Baumwolle	t 1000 EUR	122 .	3
1740 21 500	- aus Polyethylen oder Polypropylen, gewirkt oder gestrickt	t 1000 EUR	2
1740 21 730	- aus Polyethylen- oder Polypropy- lenstreifen, gewebt	t 1000 EUR	1
1740 21 750	- - mit einem Quadratmetergewicht von 120 g oder weniger	t 1000 EUR	1
1740 21 900	- mit einem Quadratmetergewicht von mehr als 120 g	t 1000 EUR	1
1740 21 900	- aus Jute oder anderen Spinnstoffen	t 1000 EUR	17 65	32 209	18 139	4
1740 22 100	Planen und Markisen; Segel für Wasserfahrzeuge, Surfbretter und Landfahrzeuge; Campingausrüstungen - Planen und Markisen	t 1000 EUR	2 439 35 193	2 139 38 411	2 084 30 882	34
1740 22 300	- Zelte	t 1000 EUR	448 6 551	364 5 828	428 6 939	14
1740 22 500	- Segel	t 1000 EUR	- -	-
1740 22 700	- Luftmatratzen u.a. Campingausrüstungen	t 1000 EUR	. .	4 38	. .	4
1740 23 000	Fallschirme (einschl. lenkbarer oder rotierender Fallschirme), Gleitschirme; Teile dafür und Zubehör	t 1000 EUR	14 1 275	33 3 531	12 1 439	4
1740 24 300	Schlafsäcke; Bettausstattungen - Schlafsäcke	St 1000 EUR	40 946 699	58 599 990	38 209 735	5

4 Produktion nach Güterarten - Deutschland

Melde-Nr.	Bezeichnung	Einheit	1. VJ 2005	4. VJ 2005	1. VJ 2006	1. VJ 2006 Anzahl Unternehmen
1	2	3	4	5	6	7
1740 24 931	- Bettenausstattungen (einschl. Steppdecken, Deckbetten, Polster, Schlummerrollen und Kopfkissen; ohne Matratzen und Schlafsäcke) - - mit Federn oder Daunen gefüllt - - - Deckbetten (Daunen-, Stepp-, Flach-, Oberbetten, Steppdecken) darunter zum Absatz bestimmt	1000 St 1000 St 1000 EUR	* 226 226 12 853	405 405 22 876	253 253 15 353	20 20
1740 24 935	- - - Kopfkissen darunter zum Absatz bestimmt	1000 St 1000 St 1000 EUR	* 673 673 5 141	884 884 7 291	822 822 6 044	18 18
1740 24 939	- - - Andere Kissen, auch Kleinkissen darunter zum Absatz bestimmt	1000 St 1000 St 1000 EUR	* 143 143 1 711	114 114 1 501	131 131 1 721	8 8
1740 24 991	- - mit anderen Materialien als Federn oder Daunen gefüllt - - - Deckbetten (Stepp-, Flach-, Oberbetten, Steppdecken) - - - mit Naturfasern und Haaren gefüllt darunter zum Absatz bestimmt	1000 St 1000 St 1000 EUR	* 148 148 4 895	147 147 5 068	170 170 5 761	18 18
1740 24 993	- - - mit anderem Material (z.B. Chemiefasern) gefüllt darunter zum Absatz bestimmt	1000 St 1000 St 1000 EUR	* 950 950 22 951	837 837 21 880	767 767 19 850	18 18
1740 24 995	- - - Kopfkissen - - - mit Naturfasern und Haaren gefüllt darunter zum Absatz bestimmt	1000 St 1000 St 1000 EUR	* 90 90 1 701	93 93 1 729	82 82 1 551	13 13
1740 24 996	- - - mit anderem Material (z.B. Chemiefasern) gefüllt darunter zum Absatz bestimmt	1000 St 1000 St 1000 EUR	* 570 570 6 130	564 564 6 363	516 516 6 083	17 17
1740 24 997	- - - Heizkissen, Heizdecken, Fußsäcke u.dgl., nicht aus Gewebe	1000 St 1000 EUR	1
1740 24 999	- - - Andere Kissen, auch Kleinkissen darunter zum Absatz bestimmt	1000 St 1000 St 1000 EUR	* 5 277 5 277 40 412	3 935 3 935 32 044	3 408 3 408 27 346	21 21
1740 25 530	Andere konfektionierte Waren (einschl. Schnittmuster zum Herstellen von Bekleidung) - Scheuer-, Wisch-, Spül-, Staub- und u.ä. Reinigungstücher aus Vlies- und anderen Stoffen (ohne Maschenstoffe) - - aus Vliesstoffen	1000 St 1000 EUR	14 203 4 073	9 199 2 880	16 109 4 252	7
1740 25 570	- - aus anderen Stoffen (ohne Maschenstoffe)	1000 St 1000 EUR	46 032 11 582	42 198 10 352	46 880 11 586	8
1740 25 900	- Scheuer-, Wisch-, Spül-, Staub- u.ä. Reinigungstücher aus Maschenstoffen; Schwimmwesten, Rettungsgürtel u.a. konfektionierte Waren	1000 EUR	59 469	65 981	55 761	75
1740 90 000	Reparaturen von Persenning, Ölzeug, Planen und Campingausrüstungen	1000 EUR	138	114	195	5
1751 11 000	Andere Textilerzeugnisse (ohne Maschenware) Teppiche und textile Fußbodenbeläge Teppiche und textile Fußbodenbeläge, auch konfektioniert Teppiche aus Spinnstoffen, geknüpft	t 1000 m² 1000 EUR	- - -	- - -	- - -	-
1751 12 003	Teppiche u.a. textile Fußbodenbeläge aus Spinnstoffen, gewebt - aus Wolle darunter zum Absatz bestimmt	t 1000 m² t 1000 m² 1000 EUR	*	3 3
1751 12 005	- aus Chemiefasern darunter zum Absatz bestimmt	t 1000 m² t 1000 m² 1000 EUR	* 731 392 731 392 10 710	657 358 657 358 9 401	716 384 716 384 9 775	6 6
1751 12 009	- aus anderen Spinnstoffen darunter zum Absatz bestimmt	t 1000 m² t 1000 m² 1000 EUR	* 525 265 525 265 3 059	538 271 538 271 3 185	518 263 518 263 3 269	3 3

Melde-Nr.	Bezeichnung	Einheit	1. VJ 2005	4. VJ 2005	1. VJ 2006	1. VJ 2006 Anzahl Unternehmen
1	2	3	4	5	6	7
1751 13 003	Teppiche u.a. textile Fußbodenbeläge aus Spinnstoffen, getuftet - aus Wolle	t 1000 m² 1000 EUR	* * 3 231	. . 3 071	. . 2 410	3 . 3
	darunter zum Absatz bestimmt	t 1000 m² 1000 EUR	* * 129 839	32 542 17 042 131 485	33 759 16 358 138 183	23 . 23
1751 13 005	- aus Chemiefasern	t 1000 m² 1000 EUR	* * 129 839	32 542 17 042 131 485	33 759 16 358 138 183	23 . 23
	darunter zum Absatz bestimmt	t 1000 m² 1000 EUR	* * 129 839	32 542 17 042 131 485	33 759 16 358 138 183	23 . 23
1751 13 009	- aus anderen Spinnstoffen	t 1000 m² 1000 EUR	* *	2 . 2
	darunter zum Absatz bestimmt	t 1000 m² 1000 EUR	* *	2 . 2
1751 14 300	Andere Teppiche u.a. textile Fußbodenbeläge, aus Filz oder aus Spinnstoffen - Teppiche u.a. textile Fußbodenbeläge aus Filz (weder getuftet noch beflockt)	t 1000 m² 1000 EUR	12 217 12 560 52 407	12 535 12 026 54 948	12 994 12 867 56 299	15 . .
1751 14 900	- Andere Teppiche u.a. Fußbodenbeläge, aus Spinnstoffen, auch konfektioniert (weder geknüpft, gewebt, getuftet oder aus Filz)	t 1000 m² 1000 EUR	2 694 935 13 969	2 491 966 13 590	2 394 894 12 913	5 . .
1752 11 330	Seilerwaren Bindegarn, Bindfäden; konfektionierte Fischernetze u.a. Netze; andere Waren aus Garnen, Bindfäden, Seilen, Tauen, a.n.g. Bindfäden, Seile, Tauen, Bindegarn - Bindfäden, Seile, Tauen aus Sisal o.a. textilen Agavefasern - mit einem Titer von mehr als 100 000 dtex (10 g/m), aus Jute, anderen textilen Bastfasern oder harten Blattfasern anderen Hartfasern	t 1000 EUR	669 .	. .	668 .	3 .
1752 11 350	- mit einem Titer von 100 000 dtex (10 g/m) oder weniger	t 1000 EUR	669 .	. .	668 .	3 .
1752 11 530	- Binde- oder Pressengarn - aus Sisal oder anderen textilen Agavefasern	t 1000 EUR	669 .	. .	668 .	3 .
1752 11 550	- aus Polyethylen oder Polypropylen	t 1000 EUR	669 .	. .	668 .	3 .
1752 11 600	- Seile und Tauen aus Polyethylen, Polypropylen, Nylon, anderen Polyamiden oder Polyester mit einem Titer >50 000 dtex oder aus anderen synthetischen Chemiefasern	t 1000 EUR	669 582	. 736	. 892	3 .
1752 11 700	- Bindfäden aus Polyethylen, Polypropylen, Nylon, anderen Polyamiden oder Polyester mit einem Titer <50 000 dtex oder weniger	t 1000 EUR	129 1 759	118 1 436	113 1 560	3 .
1752 11 900	- Andere Bindfäden, Seile und Tauen, aus Spinnstoffen, a.n.g.	t 1000 EUR	1 021 5 571	932 3 773	1 199 5 268	10 .
1752 12 330	Konfektionierte Fischernetze; andere konfektionierte und geknüpfte Netze u.a. Waren - Konfektionierte Fischernetze - aus Bindfäden, Seilen oder Tauen, aus synthetischen oder künstlichen Spinnstoffen (ohne Handnetze)	t 1000 EUR	582 .	736 .	892 .	3 .
1752 12 350	- aus Garnen, aus synthetischen oder künstlichen Spinnstoffen (ohne Handnetze)	t 1000 EUR	582 .	736 .	892 .	3 .
1752 12 530	- Andere Konfektionierte oder geknüpfte Netze (ohne geknüpfte Netze als Meterware, Haar-, Sport- und Fischernetze) - Konfektionierte Netze aus Bindfäden, Seilen oder Tauen, aus Nylon oder anderen Polyamiden	t 1000 EUR	129 1 759	118 1 436	113 1 560	3 .
1752 12 550	- Andere Konfektionierte Netze aus Nylon oder anderen Polyamiden	t 1000 EUR	1 021 5 571	932 3 773	1 199 5 268	10 .

4 Produktion nach Güterarten - Deutschland

Melde-Nr.	Bezeichnung	Einheit	1. VJ 2005	4. VJ 2005	1. VJ 2006	1. VJ 2006 Anzahl Unternehmen
1	2	3	4	5	6	7
1752 12 590	- - Andere geknüpfte Netze aus anderen Spinnstoffen (ohne konfektionierte Fischernetze aus synthetischen oder künstlichen Spinnstoffen, andere konfektionierte Netze aus Nylon oder anderen Polyamiden)	t 1000 EUR	1 967 8 428	1 732 8 152	2 109 9 383	4
1752 12 800	- Andere Waren aus Garnen, Streifen oder dgl., Bindfäden, Seilen und Tauen, a.n.g.	t 1000 EUR	494 4 759	521 4 893	592 5 432	5
1752 20 000	Lumpen, aus Spinnstoffen; Bindfäden, Seile, Taue und Waren daraus, aus Spinnstoffen, in Form von Abfällen oder unbrauchbar gewordenen Waren	1000 EUR	.	.	.	3
1752 90 000	Reparaturen von Netzen und Seilen	1000 EUR	-	-	-	-
1753 10 100	Vliesstoffe, auch getränkt, bestrichen, überzogen oder mit Lagen versehen - weder bestrichen noch überzogen - mit einem Quadratmetergewicht von 25 g oder weniger	t 1000 EUR	16 899 44 687	16 141 40 923	15 316 41 974	12
1753 10 200	- mit einem Quadratmetergewicht von mehr als 25 g bis 70 g	t 1000 EUR	23 328 97 867	21 945 88 815	24 616 103 367	17
1753 10 300	- mit einem Quadratmetergewicht von mehr als 70 g bis 150 g	t 1000 EUR	8 379 26 704	8 127 24 498	8 634 30 004	19
1753 10 500	- mit einem Quadratmetergewicht von mehr als 150 g	t 1000 EUR	22 282 69 523	22 769 71 207	22 830 76 731	28
1753 10 700	- bestrichen oder überzogen	t 1000 EUR	13 127 56 434	16 019 63 714	15 283 63 440	29
1754 11 301	Textilerzeugnisse, a.n.g. Bänder, Etiketten und Geflechte; Tülle und Spitzen; Stickereien Bänder, Etiketten, Geflechte u.ä. Waren - Bänder aus Spinnstoffen (einschl. schusslosen Bändern) - elastisch (ohne Gurte) darunter zum Absatz bestimmt	t 1000 EUR	429 10 000	352 7 886	446 10 450	11 11
1754 11 303	- - unelastisch (ohne Gurte) darunter zum Absatz bestimmt	t 1000 EUR	2 385 57 988	2 408 56 913	2 786 59 753	44 44
1754 11 305	- - Gurte aller Art darunter zum Absatz bestimmt	t 1000 EUR	4 597 21 878	4 188 21 451	5 053 23 112	16 16
1754 11 500	- Etiketten, Abzeichen u.ä. Waren aus Spinnstoffen (nicht bestickt) darunter zum Absatz bestimmt	t 1000 EUR	184 12 856	175 13 872	178 13 055	9 9
1754 11 701	- Geflechte als Meterware; Posamentier- u.ä. Zierwaren (ohne Stickereien; Gewirken und Gestricken), z.B. Quasten und Troddeln u.ä. Waren - Flechtartikel aller Art - - elastisch darunter zum Absatz bestimmt	t 1000 EUR	61 887	59 864	63 1 019	6 6
1754 11 703	- - - unelastisch darunter zum Absatz bestimmt	t 1000 EUR	616 15 716	594 15 075	701 16 472	17 17
1754 11 706	- Posamentier- u.ä. Zierwaren (ohne Stickereien; Gewirken und Gestricken), z.B. Quasten, Troddeln, Oliven, Nüsse, Pompons u.ä. Waren darunter zum Absatz bestimmt	t 1000 EUR	31 2 229	44 2 818	42 2 992	4 4
1754 12 300	Tülle und geknüpfte Netzstoffe; Spitzen, als Meterware, Streifen oder als Motive - Tülle (einschl. Bobinetgardinenstoffen) und geknüpfte Netzstoffe	1000 EUR	.	.	.	2
1754 12 500	- Maschinengefertigte Spitzen	1000 EUR	3 158	4 114	3 207	4
1754 12 700	- Handgefertigte Spitzen	1000 EUR	-	-	-	-
1754 13 300	Stickereien als Meterware, Streifen oder als Motive - Atzstickereien und Stickereien mit herausgeschnittenem Grund	1000 EUR	226	.	.	2
1754 13 500	- Stickereien aus Baumwolle	1000 EUR	2 154	2 593	2 587	6

4 Produktion nach Güterarten - Deutschland

Melde-Nr.	Bezeichnung	Einheit	1. VJ 2005	4. VJ 2005	1. VJ 2006	1. VJ 2006 Anzahl Unternehmen
1	2	3	4	5	6	7
1754 13 700	- Stickereien aus Chemiefasern u.a. Spinnstoffen	1000 EUR	8 279	9 658	8 676	16
1754 20 003	Filze, auch getränkt, bestrichen, überzogen oder mit Lagen versehen - Woll- und Haarfilze	t 1000 EUR	793 13 459	821 13 439	842 14 143	10
1754 20 005	- Nadelfilze	t 1000 EUR	12 694 55 191	12 974 53 043	14 825 57 214	15
1754 20 009	- Andere Filze	t 1000 EUR	:	:	:	2
1754 31 300	Andere Textilerzeugnisse Watte aus Spinnstoffen und Waren daraus; Scherstaub, Knoten und Noppen, aus Spinnstoffen - für medizinischen Bedarf	t 1000 EUR	:	:	:	2
1754 31 503	- für hygienische u.a. Zwecke (ohne solche für den medizinischen Bedarf) - für hygienische Zwecke darunter zum Absatz bestimmt	t 1000 EUR	2 332 2 332 13 701	2 160 2 160 12 799	2 145 2 145 13 049	3 3
1754 31 505	- - Industrierwatte darunter zum Absatz bestimmt	t 1000 EUR	6 305 6 305 15 790	8 333 8 333 20 151	7 537 7 537 18 261	7 7
1754 31 509	- - Andere Watte und Waren daraus; Scherstaub, Knoten und Noppen darunter zum Absatz bestimmt	t 1000 EUR	2 417 9 133	2 460 8 750	2 306 8 768	4 4
1754 32 000	Fäden und Kordeln aus Kautschuk mit einem Überzug aus Spinnstoffen; Game und Streifen aus Spinnstoffen mit Kautschuk oder Kunststoff getränkt, bestrichen, überzogen oder umhüllt	t 1000 EUR	560 8 482	455 7 131	537 8 711	5
1754 33 000	Metallgame, Streifen u.dgl. aus synthetischen oder künstlichen Spinnstoffen, in Verbindung mit Metall in Form von Fäden, Streifen oder Pulver oder mit Metall überzogen	t 1000 EUR	30 1 698	32 1 787	29 1 771	6
1754 34 000	Gewebe aus Metallfäden und Gewebe aus Metallgarnen oder metallisierten Garnen, für Bekleidung, Heimtextilien oder ähnliche Zwecke, a.n.g.	t 1000 m² 1000 EUR	:	:	:	2
1754 35 000	Gimpfen, umspinnene Streifen und dergl. aus synthetischen oder künstlichen Spinnstoffen mit einer Normalbreite von 5 mm oder weniger; Chenillegarne; Maschengarne	t 1000 EUR	:	:	:	2
1754 36 000	Reifencordgewebe aus hochfesten Garnen aus Nylon oder anderen Polyamiden, Polyester oder Viskose	t 1000 m² 1000 EUR	3 673 9 100 21 630	3 345 8 341 19 597	4 173 10 940 25 568	5
1754 37 000	Gewebe, mit Leim, Kunststoff oder ähnlichen Stoffen getränkt, bestrichen, überzogen oder bemalt, a.n.g.	t 1000 m² 1000 EUR	27 350 68 381 190 382	26 867 68 783 186 595	31 675 79 172 204 402	25
1754 38 300	Textile Erzeugnisse für den technischen Bedarf - Pumpenschläuche u.ä. Schläuche aus Spinnstoffen, auch mit Armaturen oder Zubehör aus anderen Stoffen	1000 EUR	5 739	7 978	7 418	8
1754 38 503	- Dochte und Glühstrümpfe, Förderbänder und Treibriemen aus Spinnstoffen, auch mit Metall oder anderen Stoffen verstärkt; andere textile Erzeugnisse für den technischen Bedarf	1000 EUR	.	.	.	2
1754 38 505	- - Förderbänder	1000 EUR	.	.	.	1
1754 38 507	- - Treibriemen aus Spinnstoffen	1000 EUR	1 077	1 143	1 169	5
1754 38 508	- - Polierscheiben	1000 EUR	5 357	5 494	6 058	5
1754 38 509	- - Filtertücher zum Pressen von Öl oder zu ähnlichen Zwecken	1000 EUR	38 905	43 765	46 840	21

4 Produktion nach Güterarten - Deutschland

Melde-Nr.	Bezeichnung	Einheit	1. VJ 2005	4. VJ 2005	1. VJ 2006	1. VJ 2006 Anzahl Unternehmen
1	2	3	4	5	6	7
1754 38 700	- Gewebe und Filze von der auf Papiermaschinen o.ä. Maschinen verwendeten Art (auch zur Herstellung von Halbstoff oder Faserzement)	1000 EUR	38 270	42 012	42 628	6
1754 39 000	Gesteppte Spinnstoffzeugnisse als Meterware (ohne Stickereien)	1000 EUR	.	.	.	1
1760 11 300	Gewirke und Gestricke Samt, Plüsch (einschl. Hochflor- zeugnissen), gewirkt oder gestrickt, Schlingengewirke und -gestricke - Hochflorzeugnisse darunter zum Absatz bestimmt	t t 1000 EUR	*	2 2 2
1760 11 500	- Schlingengewirke und -gestricke darunter zum Absatz bestimmt	t t 1000 EUR	* 2 014 2 014 13 694	2 156 2 156 14 420	2 094 2 094 13 940	7 7
1760 11 700	- Anderer Samt oder Plüsch, gewirkt oder gestrickt darunter zum Absatz bestimmt	t t 1000 EUR	* 183 183 1 330	230 230 1 705	208 208 1 613	4 4
1760 12 300	Andere Gewirke und Gestricke (Maschenmeterware) - für Vorhänge und Gardinen (weder aus Samt oder Plüsch noch mit einem Anteil an Elastomergarnen oder Kautschukfäden von 5 GHT oder mehr) darunter zum Absatz bestimmt	t t 1000 EUR	* . 827	10 10
1760 12 901	- Andere Gewirke und Gestricke - - für Bekleidung darunter zum Absatz bestimmt	kg kg 1000 EUR	* . 3 764 979 49 068	3 505 379 3 400 636 44 673	3 675 591 3 571 392 44 797	27 25
1760 12 902	- - für Haushalts- und Heimtextilien darunter zum Absatz bestimmt	kg kg 1000 EUR	* . 4 210 257 23 471	4 085 480 22 456	4 496 621 24 535	12 11
1760 12 903	- - für technischen und industriellen Bedarf darunter zum Absatz bestimmt	kg kg 1000 EUR	* . 4 259 242 44 168	4 080 404 38 494	4 340 347 39 908	23 23
1771 10 330	Fertigerzeugnisse, gewirkt oder gestrickt Strumpfwaren Strumpfhosen, Strümpfe, Kniestrümpfe, Socken und andere Strumpfwaren (einschließlich Krampfaderstrümpfen), aus Gewirken und Gestricken - Strumpfhosen, aus Gewirken und Gestricken - - aus synthetischen Chemiefasern - - mit einem Titer der einfachen Garne von weniger als 67 dtex	1000 St 1000 EUR	19 848 10 824	18 994 11 903	22 217 12 200	4
1771 10 350	- - - mit einem Titer der einfachen Garne von 67 dtex oder mehr	1000 St 1000 EUR	- -	- -	- -	-
1771 10 370	- - aus anderen Spinnstoffen	1000 St 1000 EUR	755 904	1 210 1 407	1 144 910	8
1771 10 500	- Damenstrümpfe (einschl. Kniestrümpfen) mit einem Titer der einfachen Garne von weniger als 67 dtex - Andere Strumpfwaren (einschl. Krampfaderstrümpfen)	1000 Paar 1000 EUR	22 259 8 451	19 247 7 626	23 471 8 473	8
1771 10 902	- - Herrenstrümpfe und Socken	1000 Paar 1000 EUR	7 785 10 258	4 936 6 584	5 913 8 091	13
1771 10 906	- - Kinderstrümpfe und Socken	1000 Paar 1000 EUR	1 269 1 239	1 114 1 156	1 596 1 313	7
1771 10 909	- - Andere Strumpfwaren (z.B. Krampfaderstrümpfe)	1000 Paar 1000 EUR	5 720 54 301	3 626 52 648	3 991 56 806	18
1772 10 310	Pullover, Strickjacken, Westen u.ä. Waren (einschl. Unterziehpullis), aus Gewirken oder Gestricken - Pullover, Strickjacken, Westen u.ä. Waren aus Wolle oder feinen Tierhaaren - - für Männer oder Knaben	1000 St 1000 EUR	4
1772 10 320	- - für Frauen oder Mädchen	1000 St 1000 EUR	63 2 538	30 1 152	27 1 315	6
1772 10 330	- - Pullover mit einem Anteil an Wolle von 50 GHT oder mehr und mit einem Stückgewicht von 600 g oder mehr	1000 St 1000 EUR	17 517	. .	17 574	3
1772 10 530	- Unterziehpullis - - aus Baumwolle	1000 St 1000 EUR	- -	- -	- -	-

4 Produktion nach Güterarten - Deutschland

Melde-Nr.	Bezeichnung	Einheit	1. VJ 2005	4. VJ 2005	1. VJ 2006	1. VJ 2006 Anzahl Unternehmen
1	2	3	4	5	6	7
1772 10 550	- - aus Chemiefasern	1000 St 1000 EUR	- -	- -	- -	-
1772 10 610	- - Andere Pullover, Strickjacken, Westen u.ä. Waren aus Baumwolle für Männer oder Knaben	1000 St 1000 EUR	101 2 337	. .	48 792	4
1772 10 620	- - für Frauen oder Mädchen	1000 St 1000 EUR	371 8 043	293 7 552	326 7 699	14
1772 10 710	- - Pullover, Strickjacken, Westen u.ä. Waren aus Chemiefasern für Männer oder Knaben	1000 St 1000 EUR	1
1772 10 720	- - für Frauen oder Mädchen	1000 St 1000 EUR	519 11 379	656 13 620	405 8 591	13
1772 10 900	- Pullover, Strickjacken, Westen u.ä. Waren aus anderen Spinnstoffen	1000 St 1000 EUR	244 5 448	189 3 803	218 4 154	8
	Bekleidung					
	Bekleidung aus Leder oder rekonstituiertem Leder (ohne Bekleidungszubehör, Schuhe und Kopfbedeckungen)					
1810 10 010	- Mäntel	1000 St 1000 EUR	- -	- -	- -	-
1810 10 030	- Kombinationen, Anzüge, Kostüme aus Leder	1000 St 1000 EUR	- -	- -	. .	1
1810 10 050	- Jacken	1000 St 1000 EUR	18 3 329	2 786	19 3 486	6
1810 10 070	- Hosen und Röcke	1000 St 1000 EUR	1
1810 10 090	- Andere Lederbekleidung	1000 St 1000 EUR	1
	Bekleidung (ohne Lederbekleidung) Arbeits- und Berufsbekleidung Arbeits- und Berufsbekleidung für Männer Kombinationen und Jacken					
1821 11 210	- - Kombinationen	1000 St 1000 EUR	15 586	16 580	15 579	14
1821 11 250	- - aus Baumwolle	1000 St 1000 EUR	7
1821 11 310	- - Jacken	1000 St 1000 EUR	66 1 121	75 1 559	65 1 528	18
1821 11 350	- - aus Baumwolle	1000 St 1000 EUR	8 608	21 1 427	15 1 004	12
1821 12 410	- - Lange Hosen (einschl. Kniebundhosen u.ä. Hosen), Latzhosen	1000 St 1000 EUR	122 2 518	137 2 916	120 2 820	24
1821 12 450	- - Lange Hosen (einschl. Kniebundhosen u.ä. Hosen)	1000 St 1000 EUR	14 284	29 943	21 622	15
1821 12 510	- - aus Baumwolle	1000 St 1000 EUR	129 2 659	132 2 773	127 2 658	16
1821 12 550	- - aus Chemiefasern	1000 St 1000 EUR	11 497	14 642	13 584	12
	Arbeits- und Berufsbekleidung für Frauen Kombinationen und Jacken					
1821 21 210	- - Kombinationen	1000 St 1000 EUR	1
1821 21 250	- - aus Baumwolle	1000 St 1000 EUR	- -	- -	- -	-
1821 21 310	- - Jacken	1000 St 1000 EUR	1 .	1 .	. .	2
1821 21 350	- - aus Baumwolle	1000 St 1000 EUR	- -	1
1821 22 410	- - Lange Hosen (einschl. Kniebundhosen u.ä. Hosen), Latzhosen	1000 St 1000 EUR	6 66	5 53	4 35	6
1821 22 450	- - Lange Hosen (einschl. Kniebundhosen u.ä. Hosen)	1000 St 1000 EUR	10 125	8 .	9 .	5

4 Produktion nach Güterarten - Deutschland

Melde-Nr.	Bezeichnung	Einheit	1. VJ 2005	4. VJ 2005	1. VJ 2006	1. VJ 2006 Anzahl Unternehmen
1	2	3	4	5	6	7
1821 22 510	- Latzhosen - - aus Baumwolle	1000 St 1000 EUR	0 6	3
1821 22 550	- - aus Chemiefasern	1000 St 1000 EUR	- -	- -	. .	1
1821 30 130	Andere Arbeits- und Berufsbekleidung für Männer oder Frauen - Schürzen, Kittel u.ä. Arbeits- und Berufsbekleidung aus Baumwolle oder Chemiefasern - - für Männer oder Knaben	1000 St 1000 EUR	260 8 477	341 12 206	338 12 156	25
1821 30 230	- - für Frauen oder Mädchen	1000 St 1000 EUR	102 702	91 697	83 701	12
1822 11 100	Oberbekleidung (ohne Arbeits- und Berufsbekleidung) Oberbekleidung aus Gewirken oder Gestrickten Mäntel, Anoraks, Windjacken, Blousons u.ä. Waren für Männer oder Knaben - Mäntel (einschl. Kurzmäntel), Umhänge u.ä. Waren	1000 St 1000 EUR	1
1822 11 200	- Anoraks, Windjacken, Blousons u.ä. Waren	1000 St 1000 EUR	2
1822 12 300	Anzüge, Kombinationen, Jacken, lange Hosen (einschl. Kniebundhosen u.ä. Hosen), Latzhosen und kurze Hosen, für Männer oder Knaben - Jacken	1000 St 1000 EUR	28 2 910	40 3 330	44 4 486	4
1822 12 600	- Anzüge und Kombinationen	1000 St 1000 EUR	126 13 792	86 10 139	124 14 627	6
1822 12 700	- Lange Hosen (einschl. Kniebundhosen u.ä. Hosen), Latzhosen und kurze Hosen	1000 St 1000 EUR	33 1 361	35 1 496	46 1 952	4
1822 13 100	Mäntel, Anoraks, Windjacken, Blousons u.ä. Waren für Frauen oder Mädchen - Mäntel (einschl. Kurzmäntel), Umhänge u.ä. Waren (ohne Jacken)	1000 St 1000 EUR	7 479	. 67	. .	2
1822 13 200	- Anoraks, Windjacken, Blousons u.ä. Waren (ohne Jacken)	1000 St 1000 EUR	1
1822 14 300	Kostüme, Kombinationen, Jacken, lange Hosen (einschl. Kniebundhosen u.ä. Hosen), Latzhosen und kurze Hosen, Kleider, Röcke und Hosenröcke, für Frauen oder Mädchen - Jacken	1000 St 1000 EUR	230 5 657	200 6 775	201 6 121	6
1822 14 600	- Kostüme und Kombinationen	1000 St 1000 EUR	3
1822 14 700	- Kleider	1000 St 1000 EUR	22 630	190	18 496	7
1822 14 800	- Röcke und Hosenröcke	1000 St 1000 EUR	102 3 088	73 2 421	117 4 580	8
1822 14 900	- Lange Hosen (einschl. Kniebundhosen u.ä. Hosen), Latzhosen und kurze Hosen	1000 St 1000 EUR	165 2 870	124 2 228	123 2 191	6
1822 21 110	Oberbekleidung (ohne solche aus Gewirken oder Gestrickten) für Männer oder Knaben Mäntel, Anoraks, Windjacken, Blousons u.ä. Waren - Mäntel (einschl. Kurzmäntel), Umhänge u.ä. Waren - - aus Baumwolle, Stückgewicht von 1 kg oder weniger	1000 St 1000 EUR	1
1822 21 140	- - aus Wolle oder feinen Tierhaaren	1000 St 1000 EUR	1 77	. .	1 109	3
1822 21 150	- - aus Chemiefasern, Stückgewicht von 1 kg oder weniger	1000 St 1000 EUR	- -	- -	- -	-
1822 21 190	- - aus Baumwolle, Chemiefasern oder anderen Spinnstoffen, Stückgewicht von mehr als 1 kg	1000 St 1000 EUR	2
1822 21 210	- Anoraks, Windjacken, Blousons u.ä. Waren (ohne Jacken) - - aus Baumwolle	1000 St 1000 EUR	- -	- -	- -	-
1822 21 250	- - aus Chemiefasern	1000 St 1000 EUR	2

4 Produktion nach Güterarten - Deutschland

Melde-Nr.	Bezeichnung	Einheit	1. VJ 2005	4. VJ 2005	1. VJ 2006	1. VJ 2006 Anzahl Unternehmen
1	2	3	4	5	6	7
1822 21 290	- - aus anderen Spinnstoffen	1000 St 1000 EUR	- -	- -	- -	-
	Anzüge und Kombinationen (ohne Arbeits- und Berufsbekleidung)					
1822 22 110	- - aus Baumwolle	1000 St 1000 EUR	2
1822 22 140	- - aus Wolle oder feinen Tierhaaren	1000 St 1000 EUR	110 13 863	88 10 737	89 11 181	16
1822 22 190	- - aus anderen Spinnstoffen	1000 St 1000 EUR	24 2 022	20 1 799	15 1 445	7
	- Kombinationen					
1822 22 210	- - aus Baumwolle	1000 St 1000 EUR	- -	- -	- -	-
1822 22 240	- - aus Wolle oder feinen Tierhaaren	1000 St 1000 EUR	2
1822 22 290	- - aus anderen Spinnstoffen	1000 St 1000 EUR	2
	Jacken (ohne Arbeits- und Berufsbekleidung)					
1822 23 310	- - aus Baumwolle	1000 St 1000 EUR	3	3
1822 23 340	- - aus Wolle oder feinen Tierhaaren	1000 St 1000 EUR	151 10 610	126 8 624	135 9 721	12
1822 23 390	- - aus anderen Spinnstoffen	1000 St 1000 EUR	55 2 896	52 2 548	50 2 501	12
	Lange Hosen (einschl. Kniebundhosen u.ä. Hosen), Latzhosen (ohne Arbeits- und Berufsbekleidung) und kurze Hosen					
	- Lange Hosen (einschl. Kniebundhosen u.ä. Hosen) aus Rippenschussamt und -plüsch, Denim, anderen Baumwollstoffen, Chemiefasern; lange und kurze Hosen, aus Wolle oder feinen Tierhaaren; lange Hosen, Latzhosen und kurze Hosen, aus anderen Spinnstoffen					
1822 24 410	- - Lange Hosen aus aufgeschnittenem Rippenschussamt und -plüsch	1000 St 1000 EUR	1
1822 24 420	- - Lange Hosen aus Denim	1000 St 1000 EUR	31 349	33 272	25 560	3
1822 24 430	- - Lange Hosen aus anderen Baumwollstoffen	1000 St 1000 EUR	482 15 952	337 11 022	375 12 874	10
1822 24 440	- - Lange und kurze Hosen, aus Wolle oder feinen Tierhaaren	1000 St 1000 EUR	349 13 306	281 9 840	316 12 325	16
1822 24 450	- - Lange Hosen aus Chemiefasern	1000 St 1000 EUR	739 16 508	496 13 176	716 14 649	13
1822 24 490	- - Lange Hosen, Latzhosen und kurze Hosen, aus anderen Spinnstoffen	1000 St 1000 EUR	147 5 491	139 5 159	151 5 309	9
1822 24 550	- - Latzhosen	1000 St 1000 EUR	- -	- -	- -	-
	- kurze Hosen					
1822 24 610	- - aus Baumwolle	1000 St 1000 EUR	- -	- -	- -	-
1822 24 630	- - aus Chemiefasern	1000 St 1000 EUR	- -	. .	- -	-
	Oberbekleidung (ohne solche aus Gewirken oder Gestrickten) für Frauen oder Mädchen					
	Mäntel, Anoraks, Windjacken, Blousons u.ä. Waren					
	- Mäntel (einschl. Kurzmänteln), Umhänge u.ä. Waren					
1822 31 110	- - aus Baumwolle, Stückgewicht von 1 kg oder weniger	1000 St 1000 EUR	1 97	1
1822 31 140	- - aus Wolle oder feinen Tierhaaren	1000 St 1000 EUR	15 1 407	8 1 339	. 819	7
1822 31 150	- - aus Chemiefasern, Stückgewicht von 1 kg oder weniger	1000 St 1000 EUR	. 13	0 .	0 13	4
1822 31 190	- - aus Baumwolle, Chemiefasern oder anderen Spinnstoffen, Stückgewicht von mehr als 1 kg	1000 St 1000 EUR	94 6 327	19 2 208	. 1 070	8
	- Anoraks, Windjacken, Blousons u.ä. Waren (ohne Jacken)					
1822 31 210	- - aus Baumwolle	1000 St 1000 EUR	- -	- -	- -	-

4 Produktion nach Güterarten - Deutschland

Melde-Nr.	Bezeichnung	Einheit	1. VJ 2005	4. VJ 2005	1. VJ 2006	1. VJ 2006 Anzahl Unternehmen
1	2	3	4	5	6	7
1822 31 250	- - aus Chemiefasern	1000 St 1000 EUR	: :	: :	: :	3
1822 31 290	- - aus anderen Spinnstoffen	1000 St 1000 EUR	554 25 278	241 9 013	: :	3
	Kostüme, Kombinationen (ohne Arbeits- und Berufsbekleidung)					
	- Kostüme					
1822 32 110	- - aus Baumwolle	1000 St 1000 EUR	132 4 178	69 1 865	134 3 433	4
1822 32 140	- - aus Wolle oder feinen Tierhaaren	1000 St 1000 EUR	5 1 159	2 685	2 489	4
1822 32 190	- - aus anderen Spinnstoffen	1000 St 1000 EUR	14 1 012	56 :	12 462	4
	- Kombinationen					
1822 32 210	- - aus Baumwolle	1000 St 1000 EUR	: :	- -	- -	-
1822 32 240	- - aus Wolle oder feinen Tierhaaren	1000 St 1000 EUR	: :	- -	- -	-
1822 32 290	- - aus anderen Spinnstoffen	1000 St 1000 EUR	52 2 112	: :	: :	4
	Jacken (ohne Arbeits- und Berufsbekleidung)					
1822 33 310	- - aus Baumwolle	1000 St 1000 EUR	245 14 273	144 7 437	193 9 341	14
1822 33 340	- - aus Wolle oder feinen Tierhaaren	1000 St 1000 EUR	205 15 681	106 8 614	168 12 630	18
1822 33 390	- - aus anderen Spinnstoffen	1000 St 1000 EUR	286 15 297	104 6 125	217 12 509	24
	Kleider, Röcke und Hosenröcke					
	- Kleider					
1822 34 710	- - aus Baumwolle	1000 St 1000 EUR	36 3 057	21 1 278	29 1 541	9
1822 34 740	- - aus Wolle oder feinen Tierhaaren	1000 St 1000 EUR	0 48	1 120	: :	2
1822 34 750	- - aus Chemiefasern	1000 St 1000 EUR	30 2 498	23 1 656	22 1 690	9
1822 34 780	- - aus Seide, Schappeseide oder Bourretteseide	1000 St 1000 EUR	3 1 100	1 214	1 151	5
1822 34 790	- - aus anderen Spinnstoffen	1000 St 1000 EUR	108 5 659	84 :	: :	11
	- Röcke und Hosenröcke					
1822 34 810	- - aus Baumwolle	1000 St 1000 EUR	407 9 876	270 6 949	343 7 851	17
1822 34 840	- - aus Wolle oder feinen Tierhaaren	1000 St 1000 EUR	83 2 288	74 2 103	82 2 461	13
1822 34 850	- - aus Chemiefasern	1000 St 1000 EUR	331 7 140	212 3 698	229 4 504	12
1822 34 890	- - aus anderen Spinnstoffen	1000 St 1000 EUR	262 5 496	181 3 202	187 4 001	14
	Lange Hosen (einschl. Kniebundhosen u.ä. Hosen), Latzhosen und kurze Hosen (ohne Arbeits- und Berufsbekleidung)					
	- Lange Hosen (einschl. Kniebundhosen u.ä. Hosen)					
1822 35 410	- - aus aufgeschnittenem Rippen-schussamt und -plüsch	1000 St 1000 EUR	: :	: :	: :	2
1822 35 420	- - aus Denim	1000 St 1000 EUR	130 2 258	71 1 226	78 1 420	5
1822 35 430	- - aus anderen Baumwollstoffen	1000 St 1000 EUR	1 698 48 001	1 032 28 771	1 343 37 973	28
1822 35 440	- - aus Wolle oder feinen Tierhaaren	1000 St 1000 EUR	393 16 296	319 12 763	490 19 640	15
1822 35 460	- - aus synthetischen Chemiefasern	1000 St 1000 EUR	581 15 187	362 9 306	460 12 098	15
1822 35 470	- - aus künstlichen Chemiefasern	1000 St 1000 EUR	273 5 398	179 3 123	216 3 916	9
	- Latzhosen					
1822 35 510	- - aus Baumwolle	1000 St 1000 EUR	- -	- -	- -	-
1822 35 590	- - aus anderen Spinnstoffen	1000 St 1000 EUR	- -	- -	: :	1
	- Kurze Hosen u.ä. Hosen, aus anderen Spinnstoffen					
	- - kurze Hosen					
1822 35 610	- - - aus Baumwolle	1000 St 1000 EUR	: :	- -	: :	1

4 Produktion nach Güterarten - Deutschland

Melde-Nr.	Bezeichnung	Einheit	1. VJ 2005	4. VJ 2005	1. VJ 2006	1. VJ 2006 Anzahl Unternehmen
1	2	3	4	5	6	7
1822 35 640	- - - aus Wolle oder feinen Tierhaaren	1000 St 1000 EUR	- -	- -	- -	-
1822 35 650	- - - aus Chemiefasern	1000 St 1000 EUR	- -	- -	- -	-
1822 35 690	- - Andere Hosen aus anderen Spinnstoffen	1000 St 1000 EUR	243 6 163	202 4 224	214 5 190	11
1823 11 100	Wäsche Wäsche aus Gewirken oder Gestrickten - Hemden und Unterhemden für Männer oder Knaben	1000 St 1000 EUR	4
1823 12 200	Slips u.a. Unterhosen, Nachthemden und Schlafanzüge, Bademäntel und -jacken, Hausmäntel u.ä. Waren, für Männer oder Knaben - Slips, Boxershorts u.a. Unterhosen	1000 St 1000 EUR	1 252 6 372	1 261 5 961	1 112 6 120	18
1823 12 300	- Nachthemden und Schlafanzüge	1000 St 1000 EUR	27 562	22 514	27 472	5
1823 12 400	- Bademäntel und -jacken, Hausmäntel u.ä. Waren	1000 St 1000 EUR	5 36	4 49	. 25	3
1823 13 100	- Blusen und Hemdblusen für Frauen oder Mädchen	1000 St 1000 EUR	843 14 320	388 5 990	446 8 405	13
1823 14 200	Slips u.a. Unterhosen, Nachthemden und Schlafanzüge, Bademäntel und -jacken, Neglige, Hausmäntel u.ä. Waren, Unterkleider u. -röcke, für Frauen oder Mädchen - Slips u.a. Unterhosen	1000 St 1000 EUR	6 055 15 714	6 550 14 916	6 729 16 555	28
1823 14 300	- Nachthemden und Schlafanzüge	1000 St 1000 EUR	480 5 032	559 5 688	410 4 373	12
1823 14 400	- Negliges, Bademäntel und -jacken, Hausmäntel u.ä. Waren	1000 St 1000 EUR	4 57	3 59	3 54	4
1823 14 500	- Unterkleider und Unterröcke	1000 St 1000 EUR	304 708	708 1 900	. 736	5
1823 21 110	Andere Wäsche (ohne solche aus Gewirken oder Gestrickten) Hemden für Männer oder Knaben - aus Baumwolle	1000 St 1000 EUR	146 3 591	123 3 364	144 3 680	10
1823 21 150	- aus Chemiefasern	1000 St 1000 EUR	0 9	0 9	. .	2
1823 21 190	- aus anderen Spinnstoffen	1000 St 1000 EUR	- -	. .	- -	-
1823 22 210	Slips u.a. Unterhosen, Nachthemden und Schlafanzüge, Unterhemden, Bademäntel und -jacken, Hausmäntel u.ä. Waren, für Männer oder Knaben - Slips, Boxershorts u.a. Unterhosen - - aus Baumwolle	1000 St 1000 EUR	3
1823 22 290	- - aus anderen Spinnstoffen	1000 St 1000 EUR	- -	- -	- -	-
1823 22 310	- Nachthemden und Schlafanzüge - - aus Baumwolle	1000 St 1000 EUR	2
1823 22 390	- - aus anderen Spinnstoffen	1000 St 1000 EUR	- -	- -	- -	-
1823 22 410	- Unterhemden, Bademäntel und -jacken, Hausmäntel u.ä. Waren - - aus Baumwolle	1000 St 1000 EUR	4
1823 22 490	- - aus anderen Spinnstoffen	1000 St 1000 EUR	- -	- -	- -	-
1823 23 110	Blusen und Hemdblusen für Frauen oder Mädchen - aus Baumwolle	1000 St 1000 EUR	541 12 471	271 5 306	531 11 466	23
1823 23 150	- aus Chemiefasern	1000 St 1000 EUR	1 207 27 128	605 11 158	1 085 22 323	21
1823 23 180	- aus Seide, Schappeseide oder Bourretteseide	1000 St 1000 EUR	117 .	35 975	116 .	6
1823 23 190	- aus anderen Spinnstoffen	1000 St 1000 EUR	314 8 390	104 3 047	217 6 794	13

4 Produktion nach Güterarten - Deutschland

Melde-Nr.	Bezeichnung	Einheit	1. VJ 2005	4. VJ 2005	1. VJ 2006	1. VJ 2006 Anzahl Unternehmen
1	2	3	4	5	6	7
1823 24 310	Nachthemden, Schlafanzüge, Neglige, Bademäntel und -jacken, Hausmäntel, Unterhemden, Slips, für Frauen oder Mädchen - Nachthemden und Schlafanzüge - - aus Baumwolle	1000 St 1000 EUR	115 3 457	84 2 500	132 3 963	6
1823 24 330	- - aus anderen Spinnstoffen	1000 St 1000 EUR	2 381	.	22 554	3
1823 24 510	- Unterkleider und Unterröcke aus Baumwolle, Chemiefasern und aus anderen Spinnstoffen - - aus Baumwolle	1000 St 1000 EUR	- -	. .	- -	-
1823 24 520	- - aus anderen Spinnstoffen	1000 St 1000 EUR	- -	- -	- -	-
1823 24 610	- Neglige, Bademäntel und -jacken, Hausmäntel, Unterhemden, Slips u.a. Unterhosen, aus Baumwolle u.a. Spinnstoffen - - aus Baumwolle - - - Neglige, Bademäntel und -jacken, Hausmäntel	1000 St 1000 EUR	4
1823 24 710	- - - Unterhemden, Slips u.a. Unterhosen	1000 St 1000 EUR	1
1823 24 800	- - aus Chemiefasern	1000 St 1000 EUR	1
1823 24 890	- - aus anderen Spinnstoffen	1000 St 1000 EUR	1
1823 25 300	Büstenhalter, Hüftgürtel, Miederhosen, Korsetts, Hosen-träger, Strumpfhalter, Strumpfbänder u.ä. Waren, Teile dafür, auch aus Gewirken oder Gestricken - Büstenhalter (auch Warenzusammenstellungen für den Einzelverkauf, bestehend aus Büstenhalter und einem Slip bzw. einer anderen Unterhose)	1000 St 1000 EUR	167 1 655	125 1 372	149 1 685	8
1823 25 500	- Hüftgürtel, Miederhosen und Korsetts (einschl. Bodies mit verstellbaren Trägern)	1000 St 1000 EUR	59 709	56 708	55 705	7
1823 25 700	- Hosen-träger, Strumpfhalter, Strumpfbänder u.ä. Waren, Teile dafür	1000 EUR	.	.	.	1
1823 30 300	T-Shirts und Unterhemden, aus Gewirken oder Gestricken - aus Baumwolle	1000 St 1000 EUR	5 096 32 243	5 427 33 331	5 896 36 639	28
1823 30 900	- aus anderen Spinnstoffen	1000 St 1000 EUR	1 300 13 451	691 6 139	861 9 878	22
1824 11 010	Bekleidung und Bekleidungszubehör, a.n.g. Bekleidung für Kleinkinder; Trainings-, Ski-, Badeanzüge und -hosen; Handschuhe, Hals-, Umschlagtücher, Schals u.a. konfektioniertes Bekleidungszubehör, aus Gewirken oder Gestricken Bekleidung und Bekleidungszubehör einschl. Unterhemden, Spielhöschen, Unterhosen, Strampelanzüge, Windeln, Handschuhe und Oberbekleidung aus Gewirken oder Gestricken, für Kleinkinder mit einer Körpergröße von 86 cm oder weniger - Unterziehhemden und Baby-Bindejacken	1000 St 1000 EUR	- -	1
1824 11 020	- Einteilige Spielanzüge und Strampelhosen	1000 St 1000 EUR	- -	- -	- -	-
1824 11 030	- Unterhosen	1000 St 1000 EUR	. .	62 .	49 96	3
1824 11 040	- Zwei- oder mehrteilige Anzüge	1000 St 1000 EUR	- -	- -	- -	-
1824 11 050	- Windeln (dreieckig, Mullwindeln)	t 1000 EUR	- -	- -	- -	-
1824 11 090	- Andere Bekleidung und Bekleidungszubehör	t 1000 EUR	1
1824 12 100	Trainingsanzüge, Skianzüge, Badeanzüge und Badehosen, andere Bekleidung - Trainingsanzüge (Hosen, Jacken),	1000 St 1000 EUR	2

4 Produktion nach Güterarten - Deutschland

Melde-Nr.	Bezeichnung	Einheit	1. VJ 2005	4. VJ 2005	1. VJ 2006	1. VJ 2006 Anzahl Unternehmen
1	2	3	4	5	6	7
1824 12 300	- Skianzüge (Hosen, Jacken, Kombinationen)	1000 St 1000 EUR	- -	- -	- -	-
1824 12 400	- Badeanzüge und Badehosen für Männer oder Knaben	1000 St 1000 EUR	2
1824 12 500	- Badeanzüge, Bikinis, Slip-, Bikinihosen, für Frauen oder Mädchen	1000 St 1000 EUR	318 6 715	220 .	298 6 291	7
1824 12 900	- Andere Bekleidung (z.B. Radfahrertrikots, Bodies mit Ärmeln)	1000 St 1000 EUR	47 1 875	40 1 481	38 1 463	4
1824 13 730	Fingerhandschuhe, Handschuhe ohne Fingerspitzen und Fausthandschuhe aus Gewirken oder Gestricken mit Kunststoff oder Kautschuk getränkt, bestrichen oder überzogen	1000 Paar 1000 EUR	2
1824 13 750	- nicht mit Kunststoff oder Kautschuk getränkt, bestrichen oder überzogen	1000 Paar 1000 EUR	681	692	.	2
1824 14 300	Anderes konfektioniertes Bekleidungszubehör, aus Gewirken oder Gestricken; Teile für Bekleidung oder für Bekleidungszubehör, aus Gewirken oder Gestricken	1000 St 1000 EUR	42 109	98 305	23 83	3
1824 14 500	- Schals, Unschlagentücher, Halstücher, Kragenschoner, Kopftücher, Schleier u.ä. Waren	1000 St 1000 EUR	- -	- -	. .	1
1824 14 900	- Krawatten, Schleifen (z.B. Querbinder) und Krawattenschals	1000 St 1000 EUR	- -	- -	. .	1
1824 21 000	- Anderes konfektioniertes Bekleidungszubehör, Teile für Bekleidung oder für Bekleidungszubehör	1000 EUR	1 622	2 304	2 521	6
1824 21 000	Bekleidung und Bekleidungszubehör aus Spinnstoffen (ohne solche aus Gewirken oder Gestricken) Bekleidung und Bekleidungszubehör einschl. Unterhemden, Spielhöschen, Unterhosen, Strampelanzüge, Windeln, Handschuhen und Oberbekleidung, für Kleinkinder mit einer Körpergröße von 86 cm oder weniger (ohne solche aus Gewirken oder Gestricken)	1000 EUR	.	.	.	2
1824 22 110	Trainingsanzüge, Skianzüge, Badeanzüge, Badehosen und andere Bekleidung (ohne Arbeits- und Berufsbekleidung; ohne solche aus Gewirken oder Gestricken)	1000 St 1000 EUR	- -	- -	- -	-
1824 22 140	- Trainingsanzüge (Hosen, Jacken), u.a. Bekleidung (ohne Skianzüge), für Männer oder Knaben	1000 St 1000 EUR	2
1824 22 150	- aus Baumwolle	1000 St 1000 EUR	8 712	9 892	9 751	3
1824 22 190	- aus anderen Spinnstoffen	1000 St 1000 EUR	1
1824 22 210	- Trainingsanzüge (Hosen, Jacken), u.a. Bekleidung (ohne Skianzüge), für Frauen oder Mädchen	1000 St 1000 EUR	9 130	2
1824 22 240	- aus Wolle oder feinen Tierhaaren	1000 St 1000 EUR	7 216	5
1824 22 250	- aus Chemiefasern	1000 St 1000 EUR	53 1 804	29 1 518	60 2 021	6
1824 22 290	- aus anderen Spinnstoffen	1000 St 1000 EUR	. .	7 .	. .	3
1824 22 300	- Skianzüge (Hosen, Jacken, Kombinationen)	1000 St 1000 EUR	- -	- -	- -	-
1824 22 400	- Badeanzüge und Badehosen für Männer oder Knaben	1000 St 1000 EUR	- -	- -	- -	-
1824 22 500	- Badeanzüge, Bikinis, Slip-, Bikinihosen, für Frauen oder Mädchen	1000 St 1000 EUR	- -	- -	- -	-

4 Produktion nach Güterarten - Deutschland

Melde-Nr.	Bezeichnung	Einheit	1. VJ 2005	4. VJ 2005	1. VJ 2006	1. VJ 2006 Anzahl Unternehmen
1	2	3	4	5	6	7
1824 23 110	Taschentücher, Schals, Umschlagtücher, Krawatten, Handschuhe, anderes konfektioniertes Bekleidungszubehör (ohne solche aus Gewirken oder Gestricken); Teile für Bekleidung oder Bekleidungszubehör, a.n.g. - Taschentücher, Ziertaschentücher - aus Baumwolle	1000 St 1000 EUR	- -	- -	- -	-
1824 23 190	- aus anderen Spinnstoffen	1000 St 1000 EUR	- -	- -	- -	-
1824 23 340	- Schals, Umschlagtücher, Halstücher, Kragenschoner, Kopftücher, Schleier u.ä. Waren - aus Wolle oder feinen Tierhaaren	1000 St 1000 EUR	- 4 465	- .	- 2 890	4
1824 23 380	- aus Seide, Schappe- oder Bourretteseide	1000 St 1000 EUR	- -	- .	- .	2
1824 23 390	- aus anderen Spinnstoffen	1000 St 1000 EUR	- .	- .	- .	5
1824 23 550	- Krawatten, Schleifen (z.B. Querbinder und Krawattenschals) - aus Chemiefasern	1000 St 1000 EUR	- -	- -	- -	-
1824 23 580	- aus Seide, Schappe- oder Bourretteseide	1000 St 1000 EUR	- .	- .	- .	2
1824 23 590	- aus anderen Spinnstoffen	1000 St 1000 EUR	- -	- -	- -	-
1824 23 700	- Fingerhandschuhe, Handschuhe ohne Fingerspitzen und Fausthandschuhe	1000 Paar 1000 EUR	- -	- -	- -	-
1824 23 930	- Anderes konfektioniertes Bekleidungszubehör, Teile für Bekleidung oder Bekleidungszubehör, a.n.g. - Anderes konfektioniertes Bekleidungszubehör aus Spinnstoffen	1000 EUR	1 449	1 608	1 561	5
1824 23 950	- Teile für Bekleidung oder für Bekleidungszubehör aus Spinnstoffen	1000 EUR	-	-	-	-
1824 31 730	Bekleidungszubehör aus Leder; Bekleidung aus Filz oder Vliesstoffen; Bekleidung aus Spinnstoffen, überzogen Bekleidungszubehör aus Leder oder rekonstituiertem Leder - Schutzhandschuhe u.ä. Handschuhe (ohne Spezialsporthandschuhe) - Schutzhandschuhe für alle Berufe	1000 Paar 1000 EUR	- .	- .	- .	2
1824 31 750	- Fingerhandschuhe, Handschuhe ohne Fingerspitzen und Fausthandschuhe (ohne Sport- und Schutzhandschuhe)	1000 Paar 1000 EUR	- 492	43 .	- .	5
1824 31 800	- Gürtel, Koppel und Schulterriemen	1000 St 1000 EUR	2 266 6 144	2 985 7 531	2 705 7 312	9
1824 31 900	- Anderes Bekleidungszubehör	1000 EUR	-	-	-	1
1824 32 100	Bekleidung aus Filz oder Vliesstoffen; Bekleidung aus Spinnstoffen (auch aus Gewirken oder Gestricken,) getränkt oder überzogen - Bekleidung aus Gewirken oder Gestricken, bestrichen, getränkt, überzogen, mit Lagen versehen oder kautschutiert	1000 EUR	-	-	-	1
1824 32 330	- Bekleidung aus Filz und Vliesstoffen - aus Filz (ohne Hüte)	1000 St 1000 EUR	- -	- -	- -	-
1824 32 350	- aus Vliesstoffen	1000 St 1000 EUR	- .	- .	- .	1
1824 32 530	- Mäntel (einschl. Kurzmäntel), Umhänge o.ä. Waren, aus Gewebe, mit Kunststoff getränkt, bestrichen, überzogen oder mit Lagen aus Kunststoff versehen, aus kautschutiertem u.ä. Gewebe, aus Wachstuch - für Männer oder Knaben	1000 St 1000 EUR	- -	- -	- -	-
1824 32 550	- für Frauen oder Mädchen	1000 St 1000 EUR	- -	- -	- -	-

4 Produktion nach Güterarten - Deutschland

Melde-Nr.	Bezeichnung	Einheit	1. VJ 2005	4. VJ 2005	1. VJ 2006	1. VJ 2006 Anzahl Unternehmen
1	2	3	4	5	6	7
1824 32 730	- Andere Bekleidung aus Gewebe, mit Kunststoff getränkt, bestrichen, überzogen oder mit Lagen aus Kunststoff versehen, aus kautschutiertem o.ä. Gewebe für Männer oder Knaben	1000 St 1000 EUR	2 781	4 1 188	4 1 246	6
1824 32 750	- für Frauen oder Mädchen	1000 St 1000 EUR	-	.	.	1
1824 41 300	Hüte, andere Kopfbedeckungen und Teile dafür - Hutstumpen, weder geformt noch randgeformt, aus Filz, sowie Hutplatten, Bandeaux "auch aufgeschnitten", aus Filz, zum Herstellen von Hüten	1000 St 1000 EUR	-	-	-	-
1824 41 500	- Hutstumpen oder Hutrohlinge, geflochten oder durch Verbindung von Streifen aus Stoffen aller Art hergestellt, weder geformt noch randgeformt noch ausgestattet	1000 St 1000 EUR	-	-	-	-
1824 42 300	Hüte u.a. Kopfbedeckungen; Haarnetze - aus Filz, aus Hutstumpen oder Hutplatten aus Filz hergestellt, auch ausgestattet	1000 St 1000 EUR	150 720	75 792	121 588	3
1824 42 500	- geflochten oder durch Verbindung von Streifen aus Stoffen aller Art hergestellt, auch ausgestattet	1000 St 1000 EUR	147 1 161	79 723	119 1 268	5
1824 42 700	- gewirkt oder gestrickt oder aus Stücken (ohne solche aus Streifen) von Spitzen, Filz oder anderen Spinnstoffzeugnissen hergestellt, auch ausgestattet; Haarnetze, aus Stoffen aller Art, auch ausgestattet	1000 St 1000 EUR	5 080 2 418	5 492 2 967	5 146 2 685	6
1824 43 330	Andere Kopfbedeckungen (ohne Sicherheitskopfbedeckungen und ohne solche aus Kautschuk oder Kunststoff); Bänder, Innenfutter, Bezüge, Gestelle, Schirme und Kinnbänder, für Kopfbedeckungen - Hüte u.a. Kopfbedeckungen aus Pelzfellen und aus anderen Stoffen - - aus Pelzfellen	1000 St 1000 EUR	-	-	-	-
1824 43 350	- - aus anderen Stoffen	1000 St 1000 EUR	130 664	97 640	.	3
1824 43 500	- Bänder zur Innenausrüstung, Innenfutter, Bezüge, Gestelle, Schirme und Kinnbänder, für Kopfbedeckungen	1000 EUR	.	.	.	1
1830 11 300	Pelze und Pelzwaren Pelzfelle, Bekleidung und Bekleidungszubehör aus Pelzfellen, andere Waren aus Pelzfellen Pelzfelle (einschl. Teilen), gegerbt oder zugerichtet - Ganze Pelzfelle, auch ohne Kopf, Schwanz oder Klauen, nicht zusammengesetzt, von Kaninchen, Hasen oder Astrachan-, Karakul-, Persianer-, Breitenschwanz- u.ä. Lämmern, von indischen, chinesischen, mongolischen oder tibetanischen Lämmern	1000 St 1000 EUR	.	.	.	1
1830 11 500	- Andere Pelzfelle (einschl. Köpfen, Schwänzen, Klauen u.a. Teilen, Abfällen und Überresten), auch zusammengesetzt	1000 EUR	.	.	.	1
1830 12 300	Bekleidung, Bekleidungszubehör u.a. Waren, aus Pelzfellen (ohne Hüte u.a. Kopfbedeckungen) - Bekleidung und Bekleidungszubehör aus Pelzfellen von Jungtieren der Sattel- oder Mützenrobbe	1000 EUR	.	.	-	-
1830 12 900	- Andere Waren aus Pelzfellen	1000 EUR	577	1 478	492	5
1830 13 000	Künstliches Pelzwerk und Waren daraus	1000 EUR	.	.	.	1
1899 00 000	Veredlung von Erzeugnissen dieser Güterabteilung (ohne Bekleidung aus textilen Stoffen)	1000 EUR	6 765	4 208	3 543	5

4 Produktion nach Güterarten - Deutschland

Melde-Nr.	Bezeichnung	Einheit	1. VJ 2005	4. VJ 2005	1. VJ 2006	1. VJ 2006 Anzahl Unternehmen
1	2	3	4	5	6	7
	Leder und Lederwaren					
	Leder					
1910 11 000	- Sämschleder (einschl. Neusämschleder)	1000 m ² 1000 m ² 1000 EUR	*	- - -	- - -	- - -
	darunter zum Absatz bestimmt					
1910 12 000	- Lackleder und folien-kaschierte Leder; metallisierte Leder	1000 m ² 1000 m ² 1000 EUR	*	- - -	- - -	- - -
	darunter zum Absatz bestimmt					
1910 21 001	Rind- und Kalbleder, Rossleder und Leder von anderen Einhufern, ent- haart, mit einer Oberfläche von 2,6 m ² oder weniger	t 1000 EUR	.	.	.	2
	- Leder aus ganzen Häuten von Rindern und Kälbern, mit einer Oberfläche von 2,6 m ² oder weniger, nur gegerbt					
1910 21 003	- Leder aus ganzen Häuten von Rin- dern und Kälbern, mit einer Ober- fläche von 2,6 m ² oder weniger, nach dem Gerben bearbeitet (z.B. Boxcalf)	1000 m ² 1000 m ² 1000 EUR	*	.	.	1
	- für Schuhe					
	darunter zum Absatz bestimmt					
1910 21 005	- für Lederwaren	1000 m ² 1000 m ² 1000 EUR	*	.	.	2
	darunter zum Absatz bestimmt					
1910 21 009	- für andere Zwecke (z.B. für Bekleidung)	1000 m ² 1000 m ² 1000 EUR	*	.	.	2
	darunter zum Absatz bestimmt					
1910 22 001	Anderes Rind- und Kalbleder, mit einer Oberfläche von mehr als 2,6 m ² , gegerbt oder nachge- gerbt, auch gespalten, jedoch nicht zugerichtet	t 1000 EUR	*	10 607 7 654	5 723 4 072	7 804 5 248
	darunter zum Absatz bestimmt					
1910 22 002	Volleder von Rindern und Kälbern, mit einer Oberfläche von mehr als 2,6 m ² , nach dem Gerben zugerichtet	t 1000 EUR	*	-	-	-
	- Sohlenleder					
	darunter zum Absatz bestimmt					
1910 22 003	- Anderes Volleder	t 1000 EUR	*	.	.	1
	darunter zum Absatz bestimmt					
1910 22 004	Nabenspalt von Rindern und Kälbern, mit einer Oberfläche von mehr als 2,6 m ² , nach dem Gerben zugerichtet	1000 m ² 1000 m ² 1000 EUR	*	.	.	2
	- für Schuhe					
	darunter zum Absatz bestimmt					
1910 22 005	- für Möbel oder Kraftfahrzeuge	1000 m ² 1000 m ² 1000 EUR	*	1 607 1 607	1 472 1 472	1 718 1 718
	darunter zum Absatz bestimmt					
1910 22 006	- für andere Zwecke (z.B. für Bekleidung)	1000 m ² 1000 m ² 1000 EUR	*	250 250	358 358	275 275
	darunter zum Absatz bestimmt					
1910 22 007	Anderes Rind- und Kalbleder, nach dem Gerben zugerichtet, Pergament- oder Rohhautleder, zugerichtet, mit einer Ober- fläche von mehr als 2,6 m ²	1000 m ² 1000 m ² 1000 EUR	*	545 545	460 460	494 494
	- für Möbel oder Kraftfahrzeuge					
	darunter zum Absatz bestimmt					
1910 22 008	- für andere Zwecke	1000 m ² 1000 m ² 1000 EUR	*	.	.	1
	darunter zum Absatz bestimmt					
1910 23 001	Rossleder und Leder von anderen Einhufern (Volleder und Narben- spalt), mit einer Oberfläche von mehr als 2,6 m ² , nach dem Gerben zugerichtet	1000 m ² 1000 m ² 1000 EUR	*	-	-	-
	darunter zum Absatz bestimmt					
1910 23 005	Anderes Rossleder und Leder von an- deren Einhufern, Pergament- oder Rohhautleder, mit einer Oberfläche von mehr als 2,6 m ² ; nach dem Gerben zugerichtet	1000 m ² 1000 m ² 1000 EUR	*	-	-	-
	darunter zum Absatz bestimmt					
1910 31 300	Schaf- oder Lammleder, enthaart - nur gegerbt, nicht zugerichtet, auch gespalten	t 1000 EUR	*	-	-	-
	darunter zum Absatz bestimmt					

4 Produktion nach Güterarten - Deutschland

Melde-Nr.	Bezeichnung	Einheit	1. VJ 2005	4. VJ 2005	1. VJ 2006	1. VJ 2006 Anzahl Unternehmen
1	2	3	4	5	6	7
1910 31 500	- Schaf- und Lammleder, nach dem Gerben zugerichtet; Pergament- oder Rohhautleder darunter zum Absatz bestimmt	1000 m ² 1000 m ² 1000 EUR	*	1 1
1910 32 300	Ziegen- oder Zickelleder, enthaart - nur gegerbt, nicht zugerichtet, auch gespalten darunter zum Absatz bestimmt	t t 1000 EUR	* - -	- - -	- - -	- - -
1910 32 500	- Ziegen- oder Zickelleder, nach dem Gerben zugerichtet; Pergament- oder Rohhautleder darunter zum Absatz bestimmt	1000 m ² 1000 m ² 1000 EUR	*	1 1
1910 33 300	Leder von Schweinen, enthaart - nur gegerbt, nicht zugerichtet, auch gespalten darunter zum Absatz bestimmt	t t 1000 EUR	* - -	- - -	- - -	- - -
1910 33 500	- nach dem Gerben zugerichtet; Pergament- oder Rohhautleder darunter zum Absatz bestimmt	1000 m ² 1000 m ² 1000 EUR	* - -	- - -	- - -	- - -
1910 41 300	Leder von Kriechtieren u.a. Tieren, enthaart - nur gegerbt, nicht zugerichtet, auch gespalten darunter zum Absatz bestimmt	t t 1000 EUR	* - -	- - -	- - -	- - -
1910 41 500	- nach dem Gerben zugerichtet darunter zum Absatz bestimmt	1000 m ² 1000 m ² 1000 EUR	* - -	- - -	- - -	- - -
1910 42 000	Rekonstituiertes Leder auf der Grundlage von Leder oder Lederfasern hergestellt, in Platten, Blättern oder Streifen, auch in Rollen darunter zum Absatz bestimmt	1000 m ² 1000 m ² 1000 EUR	*	2 2
1910 50 000	Schnitzel u.a. Abfälle von Leder, Pergament-, Rohhautleder oder rekonstituiertem Leder, nicht zur Herstellung von Waren aus Leder verwendbar; Lederspäne usw.	1000 EUR	.	.	.	2
1920 11 000	Lederwaren (ohne Lederbekleidung und Schuhe) Sattlerwaren für alle Tiere (einschl. Zugtauen, Leinen, Kniekappen, Maulkörben, Satteldecken, Satteltaschen, Hundedecken u.dgl.), aus Stoffen aller Art	1000 EUR	14 811	13 281	16 767	17
1920 12 103	Reiseartikel, Handtaschen u.ä. Behältnisse, aus Stoffen aller Art - Reisekoffer, Handkoffer, Kosmetikkoffer und Dokumentenkoffer, Aktentaschen, Schulranzen u.ä. Behältnisse - aus Leder oder rekonstituiertem Leder	1000 St 1000 EUR	87 4 669	101 5 654	106 5 252	10
1920 12 105	- aus textilen Geweben oder anderem Material - Handtaschen, auch mit Schulterriemen (einschl. solcher ohne Handgriffe)	1000 St 1000 EUR	224 8 818	162 6 750	215 8 819	9
1920 12 202	- aus Leder oder rekonstituiertem Leder für Damen und Herren	1000 St 1000 EUR	16 1 226	15 1 370	11 1 170	4
1920 12 209	- aus textilen Geweben oder anderem Material für Damen und Herren - Kleinlederwaren (Taschen- oder Handtaschenartikel)	1000 St 1000 EUR	16	1
1920 12 303	- aus Leder oder rekonstituiertem Leder oder Lackleder	1000 EUR	848	.	1 060	5
1920 12 305	- aus textilen Geweben oder anderem Material	1000 EUR	946	871	884	7
1920 12 500	- Reisetaschen, Toilettentaschen, Rucksäcke, Taschen für Sportartikel, Behältnisse für Musikinstrumente u.a. Behältnisse	1000 EUR	13 120	11 647	12 757	23
1920 12 700	- Zusammenstellungen für die Reise (Necessaires) von Waren zur Körperpflege, zum Nähen oder Reinigen von Schuhen oder Bekleidung	1000 St 1000 EUR	- -	- -	- -	-
1920 13 000	Uhrarmbänder und Teile dafür (ohne solche aus Metallen)	1000 St 1000 EUR	540 2 612	446 2 249	405 2 059	5

4 Produktion nach Güterarten - Deutschland

Melde-Nr.	Bezeichnung	Einheit	1. VJ 2005	4. VJ 2005	1. VJ 2006	1. VJ 2006 Anzahl Unternehmen
1	2	3	4	5	6	7
1920 14 300	Waren aus Leder oder rekonstituiertem Leder - zu technischen Zwecken	t 1000 EUR	484 29 642	511 14 802	585 19 901	7
1920 14 500	- Andere Waren	1000 EUR	.	7 656	.	18
	Schuhe					
1930 11 200	Wasserdichte Schuhe mit Laufsohlen und Oberteil aus Kautschuk oder Kunststoff - mit Oberteil aus Kautschuk	1000 Paar 1000 EUR	- -	- -	- -	-
1930 11 300	- mit Oberteil aus Kunststoff	1000 Paar 1000 EUR	1
1930 12 100	Andere Schuhe mit Laufsohlen und Oberteil aus Kautschuk oder Kunststoff - Sandalen	1000 Paar 1000 EUR	2
1930 12 310	- Andere Schuhe, mit Oberteil aus Kautschuk oder Kunststoff - - Straßenschuhe (Stiefel, Stiefel- letten, Halbschuhe)	1000 Paar 1000 EUR	1
1930 12 370	- - Pantoffeln und andere Hausschuhe	1000 Paar 1000 EUR	- -	- -	. .	1
1930 13 510	Schuhe mit Oberteil aus Leder - Schuhe mit Laufsohlen aus Kautschuk, Kunststoff, Leder oder rekonstituiertem Leder (ohne Sandalen und Hausschuhe) - - für Männer	1000 Paar 1000 EUR	650 27 918	567 21 638	489 18 761	18
1930 13 522	- - für Frauen; Schuhe, die nicht als Männer- oder Frauenschuhe erkennbar sind (sog. Unisex-Schuhe) - - - für Frauen	1000 Paar 1000 EUR	1 460 52 166	1 400 45 070	1 406 49 383	24
1930 13 529	- - - Unisex-Schuhe	1000 Paar 1000 EUR	197 12 896	181 12 254	197 13 331	5
1930 13 530	- - für Kinder	1000 Paar 1000 EUR	318 7 968	362 8 837	311 8 059	3
1930 13 610	- Sandalen - - für Männer	1000 Paar 1000 EUR	164 4 379	132 3 648	150 4 237	8
1930 13 620	- - für Frauen; einschl. Sandalen, die nicht als Männer- oder Frauensandalen erkennbar sind (sog. Unisex-Sandalen)	1000 Paar 1000 EUR	2 102 20 336	1 644 17 036	2 081 18 524	12
1930 13 630	- - für Kinder	1000 Paar 1000 EUR	2
1930 13 700	- Pantoffeln und andere Hausschuhe	1000 Paar 1000 EUR	1
1930 13 800	- Andere Schuhe mit Oberteil aus Leder oder rekonstituiertem Leder und Laufsohlen aus Holz, Kork oder aus anderen Stoffen	1000 Paar 1000 EUR	1
1930 14 440	Schuhe mit Oberteil aus Spinnstoffen (ohne Sportschuhe) - - Pantoffeln u.a. Hausschuhe	1000 Paar 1000 EUR	97 1 183	131 1 787	75 1 039	6
1930 14 450	- Schuhe mit Laufsohlen aus Kautschuk, Kunststoff, aus Leder oder rekonstituiertem Leder	1000 Paar 1000 EUR	2
1930 14 480	- Schuhe mit Oberteil aus Spinnstoffen und mit Laufsohlen aus Holz oder Kork	1000 Paar 1000 EUR	- -	- -	- -	-
1930 14 490	- Schuhe mit Oberteil aus Spinnstoffen und mit Laufsohlen aus anderen Stoffen	1000 Paar 1000 EUR	- -	- -	- -	-
1930 21 100	Skistiefel, Skilanglaufschuhe und Snowboardschuhe - mit Laufsohlen und Oberteil aus Kautschuk oder Kunststoff	1000 Paar 1000 EUR	- -	- -	- -	-
1930 21 500	- mit Oberteil aus Leder	1000 Paar 1000 EUR	- -	- -	- -	-
1930 22 400	Sportschuhe; Tennis-, Basketball-, Turn-, Trainings-u.ä. Schuhe, mit Laufsohlen aus Kautschuk oder Kunststoff und Oberteil aus Spinnstoffen	1000 Paar 1000 EUR	205 838	206 916	297 1 373	3

4 Produktion nach Güterarten - Deutschland

Melde-Nr.	Bezeichnung	Einheit	1. VJ 2005	4. VJ 2005	1. VJ 2006	1. VJ 2006 Anzahl Unternehmen
1	2	3	4	5	6	7
1930 23 100	Andere Sportschuhe (ohne Schlittschuhe und Rollschuhe) - mit Laufsohlen und Oberteil aus Kautschuk oder Kunststoff	1000 Paar 1000 EUR	- -	- -	- -	-
1930 23 500	- mit Laufsohlen aus Kautschuk, Kunststoff, Leder oder rekonstituiertem Leder u. Oberteil aus Leder	1000 Paar 1000 EUR	171 6 037	178 5 828	230 7 097	7
1930 31 250	Schuhe mit einem Metallschutz in der Vorderkappe - mit Oberteil aus Kautschuk und Laufsohlen aus Kautschuk oder Kunststoff - - Wasserdichte Schuhe	1000 Paar 1000 EUR	- -	- -	- -	-
1930 31 270	- - Andere Schuhe mit Oberteil aus Kautschuk	1000 Paar 1000 EUR	- -	- -	- -	-
1930 31 350	- mit Oberteil aus Kunststoff und mit Laufsohlen aus Kautschuk oder Kunststoff - - Wasserdichte Schuhe	1000 Paar 1000 EUR	- -	- -	- -	-
1930 31 370	- - Andere Schuhe mit Oberteil aus Kunststoff	1000 Paar 1000 EUR	- -	- -	- -	-
1930 31 500	- mit Oberteil aus Leder	1000 Paar 1000 EUR	956 38 406	893 37 488	977 40 547	9
1930 32 550	Andere Schuhe, a.n.g. - Andere Schuhe mit Oberteil aus Leder oder Lederriemen - - mit Laufsohlen aus Leder und Oberteil aus Lederriemen, die über den Spann und um die große Zehe führen	1000 Paar 1000 EUR	- -	- -	- -	-
1930 32 570	- - mit einer Hauptsohle aus Holz, weder mit Innenschle noch mit einem Metallschutz in der Vorderkappe, mit Oberteil aus Leder	1000 Paar 1000 EUR	- -	- -	- -	-
1930 32 900	- Andere Schuhe mit Laufsohlen aus Kautschuk, Kunststoff, Leder, rekonstituiertem Leder oder aus anderen Stoffen	1000 Paar 1000 EUR	. 1 714	2
1930 40 650	Schuhoberteile und Teile dafür (ohne Verstärkungen) - aus Leder	1000 EUR	2 270	2 367	2 759	5
1930 40 690	- aus anderen Stoffen	1000 EUR	.	.	.	1
1930 40 700	Laufsohlen und Absätze aus Kautschuk oder Kunststoff	1000 St 1000 EUR	9 156 14 505	8 364 13 342	10 341 16 033	11
1930 40 910	Andere Schuhteile, Einlegesohlen u.ä. herausnehmbare Waren; Gamaschen u.ä. Waren sowie Teile dafür - aus Holz	1000 EUR	-	-	-	-
1930 40 990	- aus anderen Stoffen	1000 EUR	16 284	14 936	15 208	16
1999 00 000	Veredlung von Erzeugnissen dieser Güterabteilung	1000 EUR	6 519	8 867	10 607	5
2010 10 100	Holz sowie Holz-, Kork- und Flechtwaren (ohne Möbel) Holz, gesägt, auch gehobelt oder imprägniert - Bahnschwellen aus Holz, nicht imprägniert darunter zum Absatz bestimmt	m³ m³ 1000 EUR	* 8 569 1 265	* 6 251 1 107	* 6 050 1 050	6 6
2010 10 320	- Nadelholz, in der Längsrichtung gesägt oder gesäumt, gemessert oder geschält, mit einer Dicke von mehr als 6 mm - - geschliffen; keilverzinkt (auch gehobelt oder geschliffen) darunter zum Absatz bestimmt	m³ m³ 1000 EUR	* 363 350 351 083 61 578	* 470 350 455 447 80 270	* 487 833 473 247 83 865	45 44
2010 10 340	- - gehobelt (nicht keilverzinkt oder geschliffen) darunter zum Absatz bestimmt	m³ m³ 1000 EUR	* 411 496 407 871 98 211	* 518 262 514 988 121 412	* 505 972 503 153 114 442	85 83
2010 10 350	- - Fichten- oder Tannenschnittholz, 'Picea abies Karst.', 'Abies alba Mill.' darunter zum Absatz bestimmt	m³ m³ 1000 EUR	* 2 702 311 2 369 614 325 969	* 3 522 095 3 101 495 426 403	* 3 294 940 2 859 396 390 906	326 317
2010 10 370	- - Kiefern-schnittholz, 'Pinus sylvestris L.' darunter zum Absatz bestimmt	m³ m³ 1000 EUR	* 430 429 359 184 46 446	* 424 622 361 002 47 645	* 435 969 365 587 48 799	66 62

4 Produktion nach Güterarten - Deutschland

Melde-Nr.	Bezeichnung	Einheit	1. VJ 2005	4. VJ 2005	1. VJ 2006	1. VJ 2006 Anzahl Unternehmen
1	2	3	4	5	6	7
2010 10 390	- - Anderes Nadel-schmitttholz (z.B. Lärche, Eibe, Wachholder) darunter zum Absatz bestimmt	m³ m³ 1000 EUR	* 297 972 296 104 45 654	338 721 335 423 48 647	394 700 390 019 59 109	37 36
2010 10 501	- Eichen-, Buchen- u.a. nichttropisches Laubholz, in der Längsrichtung gesägt oder gesäumt, gemessert oder geschält, mit einer Dicke von mehr als 6 mm (ohne Tropenholz und Blöcke, Stäbe und Friese für Parkett aus Eichenholz)	m³ m³ 1000 EUR	* 102 960 89 013 28 043	116 267 104 071 31 498	123 057 109 087 33 847	38 37
2010 10 505	- gehobelt (ohne Blöcke, Stäbe und Friese für Parkett aus Eichenholz) darunter zum Absatz bestimmt	m³ m³ 1000 EUR	*	3 3
2010 10 507	- anders bearbeitet (z.B. nur gesägt, gesäumt, gemessert, geschält) darunter zum Absatz bestimmt	m³ m³ 1000 EUR	* 162 578 134 759 32 255	155 875 128 589 30 603	173 831 143 417 34 907	95 86
2010 10 711	- Tropenholz, in der Längsrichtung gesägt oder gesäumt, gemessert oder geschält, mit einer Dicke von mehr als 6 mm (auch Stäbe und Friese für Parkett aus Tropenholz, gehobelt, nicht zusammengesetzt, über 6 mm Dicke)	m³ m³ 1000 EUR	*	1 1
2010 10 715	- geschliffen; keilverzinkt (auch gehobelt oder geschliffen) darunter zum Absatz bestimmt	m³ m³ 1000 EUR	*	2 2
2010 10 717	- gehobelt; Stäbe und Friese für Parkett a. Tropenholz, gehobelt nicht zusammengesetzt darunter zum Absatz bestimmt	m² m² 1000 EUR	*	2 2
2010 10 717	- anders bearbeitet (z.B. nur gesägt, gesäumt, gemessert, geschält) darunter zum Absatz bestimmt	m³ m³ 1000 EUR	* 7 636 7 636 1 039	11 919 11 919 1 732	11 467 11 467 1 389	7 7
2010 10 770	- Stäbe und Friese für Parkett aus Eichenholz, gehobelt, nicht zusammengesetzt, mit einer Dicke von mehr als 6 mm darunter zum Absatz bestimmt	m² m² 1000 EUR	* 63 120 63 120 1 353	73 784 73 784 1 659	69 976 69 976 1 552	9 9
2010 21 103	- Holz, entlang einer oder mehrerer Kanten oder Flächen profiliert, auch gehobelt, geschliffen oder keilverzinkt; Stäbe und Friese für Parkett aus Laubholz	m³ m³ 1000 EUR	*	2 2
2010 21 103	- Nadelholz, entlang einer oder mehrerer Kanten profiliert, auch gehobelt, geschliffen oder keilverzinkt	m³ m³ 1000 EUR	* 7 636 7 636 1 039	11 919 11 919 1 732	11 467 11 467 1 389	7 7
2010 21 103	- Leisten darunter zum Absatz bestimmt	1000 m 1000 m 1000 EUR	* 26 111 26 111 42 845	27 342 27 342 43 270	28 104 28 104 43 519	38 38
2010 21 109	- Anderes Nadelholz darunter zum Absatz bestimmt	1000 m 1000 m 1000 EUR	* 15 769 15 769 15 053	19 059 19 059 20 055	17 873 17 873 16 479	15 15
2010 21 533	- Laubholz, entlang einer oder mehreren Kanten profiliert, auch gehobelt, geschliffen oder keilverzinkt	1000 m 1000 m 1000 EUR	* 13 053 26 811	11 195 22 731	13 041 25 410	31 31
2010 21 539	- Leisten darunter zum Absatz bestimmt	1000 m 1000 m 1000 EUR	*	2 2
2010 21 550	- Anderes Laubholz darunter zum Absatz bestimmt	1000 m 1000 m 1000 EUR	*	2 2
2010 22 000	- Stäbe und Friese für Parkett aus Laubholz (ohne solche aus Eiche, nur gehobelt), nicht zusammengesetzt darunter zum Absatz bestimmt	m² m² 1000 EUR	* 136 908 136 908 3 070	129 111 129 111 2 874	156 063 156 063 3 514	8 8
2010 22 000	- Holz, entlang einer oder mehrerer Kanten oder Flächen profiliert, auch gehobelt, geschliffen oder keilverzinkt	1000 EUR	10 873	.	.	3
2010 23 030	- Holz in Form von Plättchen oder Schnitzeln	t t 1000 EUR	* 684 014 17 396	870 558 22 683	784 832 21 038	148 147
2010 23 050	- aus Nadelholz darunter zum Absatz bestimmt	t t 1000 EUR	* 6 058 6 058 472	6 119 6 119 496	8 616 8 616 630	7 7

4 Produktion nach Güterarten - Deutschland

Melde-Nr.	Bezeichnung	Einheit	1. VJ 2005	4. VJ 2005	1. VJ 2006	1. VJ 2006 Anzahl Unternehmen
1	2	3	4	5	6	7
2010 31 160	Rohholz, auch entrindet, vom Splint befreit oder zwei- oder vierseitig grob zugerichtet, mit Farbe, Beize, Kreosot oder anderen Konservierungsmitteln behandelt	m³ 1000 EUR	11 622 2 801	14 709 3 501	13 194 2 895	17
2010 32 000	Bahnschwellen aus Holz, imprägniert	m³ 1000 EUR	4 067 2 139	6 513 3 595	4 912 2 727	5
2010 40 050	Sägespäne	1000 EUR	17 339	22 246	21 854	261
2010 40 093	Andere Reststoffe und Sägenebenprodukte - Schwarten und Spreißel darunter zum Absatz bestimmt	m³ 1000 EUR	355 006 2 380	469 691 3 316	418 684 3 085	122 122
2010 40 099	- Andere Reststoffe und Sägenebenprodukte (auch Pellets, Briketts; ohne Schwarten und Spreißel)	1000 EUR	4 852	8 711	11 981	71
2010 90 000	Imprägnieren von Holz	1000 EUR	1 211	1 545	1 240	25
2020 11 030	Sperrholz, ausschließlich aus Furnieren, mit einer Dicke von 6 mm oder weniger - mit mindestens einer äußeren Lage aus tropischem Holz darunter zum Absatz bestimmt	m³ 1000 EUR	.	453	454	4 3
2020 11 050	- mit mindestens einer äußeren Lage aus anderem Holz als Nadelholz darunter zum Absatz bestimmt	m³ 1000 EUR	3 518 5 462	3 634 6 262	3 841 6 595	7 7
2020 11 090	- Anderes Sperrholz, ausschließlich aus Furnieren, mit einer Dicke von 6 mm oder weniger darunter zum Absatz bestimmt	m³ 1000 EUR	- -	- -	- -	- -
2020 12 330	Andere Sperrholz; furniertes Holz u.ä. Lagenholz - mit mindestens einer äußeren Lage aus Laubholz - - mindestens eine Spanplatte enthaltend darunter zum Absatz bestimmt	m³ 1000 EUR	9 425 9 425 4 095	7 631 7 631 3 385	10 720 10 720 4 638	8 8
2020 12 350	- mit Block-, Stab-, Stäbchen- oder Streifenholzmittellage (Tischlerplatten) darunter zum Absatz bestimmt	m³ 1000 EUR	30 159 12 852	33 429 14 534	32 611 13 539	8 7
2020 12 390	- - Anderes Sperrholz oder furniertes Holz darunter zum Absatz bestimmt	m³ 1000 EUR	6 363 11 431	6 003 12 110	5 589 11 484	7 6
2020 12 530	- mit mindestens einer äußeren Lage aus Nadelholz - - mindestens eine Spanplatte enthaltend darunter zum Absatz bestimmt	m³ 1000 EUR	.	.	.	2 2
2020 12 550	- mit Block-, Stab-, Stäbchen- oder Streifenholzmittellage (Tischlerplatten) darunter zum Absatz bestimmt	m³ 1000 EUR	6 789 6 789 4 004	6 708 6 708 3 392	6 656 6 656 3 397	3 3
2020 12 590	- - Anderes Sperrholz oder furniertes Holz darunter zum Absatz bestimmt	m³ 1000 EUR	.	.	.	2 2
2020 13 330	Spanplatten u.ä. Platten, aus Holz oder anderen holzigen Stoffen, auch mit Harz oder anderen organischen Bindemitteln hergestellt - aus Holz - - roh oder nur geschliffen darunter zum Absatz bestimmt	m³ 1000 EUR	1 522 943 1 163 289 149 324	1 641 588 1 276 590 159 189	1 526 839 1 165 355 160 169	19 18
2020 13 340	- mit Hochdruckschichtpressstoffen mit Dekorschicht beschichtet darunter zum Absatz bestimmt	m³ 1000 EUR	128 094 105 471 55 897	137 668 111 898 55 832	117 490 97 513 54 401	12 10
2020 13 370	- mit melaminharzgetränkten Papierlagen beschichtet darunter zum Absatz bestimmt	m³ 1000 EUR	685 082 159 185	740 262 170 299	737 898 176 977	19 19
2020 13 380	- - Waferboard (einschl. "oriented strand board") u.ä. Spanplatten u.ä. Platten, aus Holz darunter zum Absatz bestimmt	m³ 1000 EUR	263 626 60 576	289 665 62 947	256 256 58 264	10 10
2020 13 500	- Spanplatten u.ä. Platten, aus anderen holzigen Stoffen darunter zum Absatz bestimmt	m³ 1000 EUR	45 854 25 867	50 779 28 249	42 772 22 078	4 3

Melde-Nr.	Bezeichnung	Einheit	1. VJ 2005	4. VJ 2005	1. VJ 2006	1. VJ 2006 Anzahl Unternehmen	
1	2	3	4	5	6	7	
	Faserplatten aus Holz oder anderen holzigen Stoffen, auch mit Harz oder anderen organischen Stoffen hergestellt						
2020 14 130	- mit einer Dichte von mehr als 0,8 g/cm³	m³	*			8	
	- weder mechanisch bearbeitet noch oberflächenbeschichtet	m³				8	
	darunter zum Absatz bestimmt	1000 EUR		368 146 83 292	487 957 106 346	468 541 454 265 100 277	
2020 14 150	- - Andere Faserplatten mit einer Dichte von mehr als 0,8 g/cm³	m³	*			8	
	darunter zum Absatz bestimmt	m³		308 104 308 104	283 494 283 494	266 836 266 836	8
		1000 EUR		156 132	164 665	152 885	
2020 14 330	- mit einer Dichte von mehr als 0,5 bis 0,8 g/cm³	m³	*			8	
	- weder mechanisch bearbeitet noch oberflächenbeschichtet	m³				8	
	darunter zum Absatz bestimmt	1000 EUR		310 358 277 270 62 740	354 679 315 314 69 899	371 716 332 052 74 134	
2020 14 350	- - Andere Faserplatten mit einer Dichte von mehr als 0,5 bis 0,8 g/cm³	m³	*			7	
	darunter zum Absatz bestimmt	m³		247 642 93 284	293 696 120 698	312 220 115 188	7
		1000 EUR					
2020 14 530	- mit einer Dichte von mehr als 0,35 bis 0,5 g/cm³	m³	*			-	-
	- weder mechanisch bearbeitet noch oberflächenbeschichtet	m³				-	-
	darunter zum Absatz bestimmt	1000 EUR				-	-
2020 14 550	- - Andere Faserplatten mit einer Dichte von mehr als 0,35 bis 0,5 g/cm³	m³	*			-	-
	darunter zum Absatz bestimmt	m³				-	-
		1000 EUR				-	-
2020 14 730	- mit einer Dichte von 0,35 g/cm³ oder weniger	m³	*			-	-
	- weder mechanisch bearbeitet noch oberflächenbeschichtet	m³				-	-
	darunter zum Absatz bestimmt	1000 EUR				-	-
2020 14 750	- - Andere Faserplatten mit einer Dichte von 0,35 g/cm³ oder weniger	m³	*			-	-
	darunter zum Absatz bestimmt	m³				-	-
		1000 EUR				-	-
2020 15 000	Veredlung von Sperrholz, furniertem Holz u.ä. Lagenholz, Span- u.ä. Platten und Faserplatten	1000 EUR		109 134	50 954	55 388	17
2020 21 130	Furnierblätter oder Blätter für Sperrholz (auch zusammengefügt) u.ä. Holz, in der Längsrichtung gesägt, gemessert oder geschält, mit einer Dicke von 6 mm oder weniger	m²	*	1 931 979	1 979 443	2 626 147	6
	- keilverzinkt, gehobelt, geschliffen und Brettchen zum Herstellen von Holzgefassten Stiften	m²		1 931 979	1 979 443	2 626 147	6
	darunter zum Absatz bestimmt	1000 EUR		3 130	3 289	4 592	
2020 21 180	- Andere Furnierblätter oder Blätter, mit einer Dicke von 6 mm oder weniger	m³	*	50 687	47 036	51 793	25
	darunter zum Absatz bestimmt	m³		29 525	24 987	28 876	19
		1000 EUR		26 975	23 092	27 573	
2020 22 000	Verdichtetes Holz in Blöcken, Platten, Brettern oder Profilen	m³	*	.	.	.	4
	darunter zum Absatz bestimmt	m³					4
		1000 EUR		9 389	9 971	9 667	
2030 11 100	Fenster, Fenstertüren, Rahmen und Verkleidungen dafür, Türen und Tür- rahmen, -verkleidungen und -schweller, aus Holz	St		580 499	742 547	567 656	236
	- Fenster, Fenstertüren, Rahmen und Verkleidungen dafür	1000 EUR		142 135	214 593	143 922	
2030 11 501	- Türen und Rahmen dafür, Türverkleidungen (auch Türschweller)	St		1 508 086	1 543 745	1 575 771	162
	- - Türblätter	1000 EUR		140 314	164 189	146 697	
2030 11 505	- - Türzargen, Türverkleidungen (auch Türschweller)	St		1 266 127	1 509 845	1 554 176	109
		1000 EUR		69 858	73 969	72 771	
2030 12 150	Parketttafeln, Verschalungen für Betonarbeiten, Schindeln ("shingles" und "shakes"), aus Holz	1000 m²		62	64	72	7
	- Parketttafeln	1000 EUR		795	1 018	1 085	
2030 12 190	- - für Mosaikparkett	1000 m²		2 437	2 880	3 031	16
	- Andere Parketttafeln	1000 EUR		53 489	62 249	63 505	
2030 12 300	- Verschalungen für Betonarbeiten	1000 m²		3 209	3 823	4 357	10
		1000 EUR		29 858	32 893	39 569	

4 Produktion nach Güterarten - Deutschland

Melde-Nr.	Bezeichnung	Einheit	1. VJ 2005	4. VJ 2005	1. VJ 2006	1. VJ 2006 Anzahl Unternehmen
1	2	3	4	5	6	7
2030 12 500	- Schindeln ("shingles" und "shakes")	1000 m² 1000 EUR	· ·	· ·	· ·	1
2030 13 010	Andere Bautischlerwaren aus Holz, a.n.g. - Holzleimbauerteile darunter zum Absatz bestimmt	m³ m³ 1000 EUR	* 165 621 147 775 62 042	202 186 182 191 78 712	230 301 210 243 83 867	32 32
2030 13 030	- Wandelemente	m³ 1000 EUR	23 502 14 952	28 216 17 061	26 395 16 391	10
2030 13 050	- Treppen	St 1000 EUR	18 677 26 943	25 490 38 377	21 576 28 783	48
2030 13 070	- Saunakabinen	St 1000 EUR	5 157 14 761	7 071 23 483	4 649 15 907	10
2030 13 090	- Andere Bautischlerwaren aus Holz, a.n.g.	1000 EUR	186 326	225 862	199 926	168
2030 20 003	Vorgefertigte Gebäude aus Holz - Ein- und Zweifamilienhäuser	m² St 1000 EUR	177 235 1 422 197 552	330 649 2 622 342 994	222 600 1 771 241 249	42
2030 20 005	- Andere Wohn- und Betriebsgebäude	m² St 1000 EUR	28 802 107 5 830	41 530 152 12 493	39 863 122 8 865	10
2030 20 009	- Andere Gebäude (z.B. Gartenhäuser)	m² St 1000 EUR	167 197 31 585 18 984	219 911 30 119	179 481 18 779	24
2030 90 000	Installation von selbstgefertigten Konstruktionsteilen, Fertigbauteilen, Ausbauelementen und Fertigteilbauten aus Holz	1000 EUR	·	·	·	14
2040 11 330	Verpackungsmittel, Lagerbehälter und Ladungsträger, aus Holz Flachpaletten, Boxpaletten u.a. Ladungsträger, aus Holz - Flachpaletten; Palettenaufsatzwände	1000 St 1000 EUR	13 264 86 304	13 558 88 796	13 561 90 223	99
2040 11 350	- Boxpaletten u.a. Ladungsträger	1000 St 1000 EUR	1 015 9 646	1 130 10 875	1 245 11 115	10
2040 12 135	Andere Verpackungsmittel und Teile dafür (einschließlich Fassstäben), aus Holz - Kisten, Kistchen, Verschlüge, Trommeln u.ä. Verpackungsmittel - ganz oder teilweise aus furniertem Holz oder Sperrholz hergestellt	m³ 1000 EUR	144 562 33 366	132 237 39 179	131 875 40 251	57
2040 12 139	- - aus anderem Holz hergestellt	m³ 1000 EUR	78 471 29 281	89 314 32 651	85 866 31 198	63
2040 12 150	- Kabeltrommeln	m³ 1000 EUR	11 393 4 387	13 146 5 606	12 606 5 549	8
2040 12 500	- Fässer, Tröge, Bottiche, Kübel u.a. Böttcherwaren, Teile dafür (einschl. Fassstäben)	m³ 1000 EUR	· ·	90	·	3
2040 90 000	Reparatur und Instandhaltung von Verpackungsmitteln, Lagerbehältern und Ladungsträgern aus Holz Andere Holzwaren	1000 EUR	·	3 388	·	11
2051 11 000	Werkzeuge, Werkzeugfassungen, -griffe und -stiele; Fassungen, Griffe und Stiele für Besen, Bürsten und Pinsel; Schuhformen, -leisten und -spanner, aus Holz	1000 EUR	5 865	8 454	6 489	15
2051 12 000	Holzwaren zur Verwendung bei Tisch oder in der Küche	1000 EUR	580	422	428	5
2051 13 000	Hölzer mit Einlegearbeit (Intarsien oder Marketerie); Schmuckkassetten, Besteckkästchen u.ä. Waren; Statuetten u.ä. Ziergegenstände; Innenausstattungsgegenstände (ohne Möbel), aus Holz	1000 EUR	9 220	15 963	9 739	26
2051 14 100	Holzrahmen für Bilder, Fotografien, Spiegel o. dgl.	1000 EUR	4 305	8 755	6 682	11
2051 14 550	Särge	St 1000 EUR	71 589 14 109	60 634 12 117	60 381 11 156	21
2051 14 590	Andere Holzwaren (ohne Särge)	1000 EUR	141 393	148 623	145 297	95

4 Produktion nach Güterarten - Deutschland

Melde-Nr.	Bezeichnung	Einheit	1. VJ 2005	4. VJ 2005	1. VJ 2006	1. VJ 2006 Anzahl Unternehmen
1	2	3	4	5	6	7
2051 90 000	Reparatur und Instandhaltung von Holzwaren der Güterklasse 2051 (ohne Gebrauchsgüter)	1000 EUR	-	-	-	-
	Korkabfälle; Kork-, Flecht- und Korbmacherwaren					
2052 11 300	Korkabfälle; Korkschröt und Korkmehl	t 1000 EUR	.	.	.	1
2052 11 500	Naturkork, entrindet oder grob zugerichtet oder in Würfeln, Platten, Blättern oder Streifen (einschl. Rohlinge zum Herstellen von Stopfen)	t 1000 EUR	-	-	-	-
2052 12 500	Waren aus Naturkork - Stopfen	t 1000 EUR	.	.	.	1
2052 12 900	- Andere Waren aus Naturkork	t 1000 EUR	-	-	-	-
	Würfel, Quader, Platten, Blätter und Streifen; Fliesen in beliebiger Form; massive Zylinder (einschl. Scheiben), aus Presskork					
2052 13 300	- Stopfen für Schaumwein, auch mit Scheiben aus Naturkork	t 1000 EUR	-	-	-	-
2052 13 500	- Andere Stopfen (z.B. für 'stille Weine')	t 1000 EUR	-	-	-	-
2052 13 700	- Massive Zylinder (einschl. Scheiben); Würfel, Quader, Platten, Blätter und Streifen; Fliesen in beliebiger Form	t 1000 EUR	.	.	.	2
2052 14 000	Waren aus Presskork, a.n.g.	t 1000 EUR	45 1 001	53 1 216	60 1 349	5
	Flechtwaren und Korbmacherwaren (ohne Möbel)					
2052 15 100	- Geflechte u.ä. Waren aus Flechtstoffen, auch miteinander zu Bändern verbunden	t 1000 EUR	-	-	-	-
2052 15 300	- Matten, Strohmatten und Gittergeflechte, aus pflanzlichen Stoffen	t 1000 EUR	-	-	-	-
	- Andere Waren aus pflanzlichen oder anderen Flechtstoffen					
2052 15 550	- - aus pflanzlichen Flechtstoffen in Flächenform	t 1000 EUR	-	-	-	-
2052 15 590	- - aus anderen Flechtstoffen	t 1000 EUR	-	-	-	-
2052 15 700	- Korbmacherwaren und andere Waren aus pflanzlichen Stoffen	t 1000 EUR	-	-	-	-
2052 15 900	- Andere Waren aus Geflechten (ohne solche aus pflanzlichen Stoffen)	t 1000 EUR	.	.	.	1
2099 00 000	Veredlung von Erzeugnissen dieser Güterabteilung	1000 EUR	43 424	41 062	47 277	26
	Papier, Pappe und Waren daraus					
	Holzstoff und Zellstoff					
2111 11 000	Chemische Halbstoffe aus Holz, zum Auflösen	t-tr90 % t-tr90 % 1000 EUR	*	.	.	2 2
	darunter zum Absatz bestimmt					
	Chemische Halbstoffe aus Holz (Natron- oder Sulfatzellstoff) (ohne solche zum Auflösen)					
2111 12 130	- aus Nadelholz					
	- - ungebleicht	t-tr90 % t-tr90 % 1000 EUR	*	-	-	- - -
	darunter zum Absatz bestimmt					
2111 12 150	- - halbgebleicht oder gebleicht	t-tr90 % t-tr90 % 1000 EUR	*	.	.	2 2
	darunter zum Absatz bestimmt					
	- aus Laubholz					
2111 12 530	- - ungebleicht	t-tr90 % t-tr90 % 1000 EUR	*	-	-	- - -
	darunter zum Absatz bestimmt					
2111 12 550	- - halbgebleicht oder gebleicht	t-tr90 % t-tr90 % 1000 EUR	*	.	.	1 -
	darunter zum Absatz bestimmt					

4 Produktion nach Güterarten - Deutschland

Melde-Nr.	Bezeichnung	Einheit	1. VJ 2005	4. VJ 2005	1. VJ 2006	1. VJ 2006 Anzahl Unternehmen
1	2	3	4	5	6	7
2111 13 130	Chemische Halbstoffe aus Holz (Sulfitzellstoff) (ohne solche zum Auflösen) - aus Nadelholz - ungebleicht darunter zum Absatz bestimmt	t-tr90 % t-tr90 % 1000 EUR	*	- - -
2111 13 150	- - halbgebleicht oder gebleicht darunter zum Absatz bestimmt	t-tr90 % t-tr90 % 1000 EUR	*	2 1
2111 13 530	- aus Laubholz - ungebleicht darunter zum Absatz bestimmt	t-tr90 % t-tr90 % 1000 EUR	*	- - .	- - .	- - -
2111 13 550	- - halbgebleicht oder gebleicht darunter zum Absatz bestimmt	t-tr90 % t-tr90 % 1000 EUR	*	. . 25 884 9 799	. . 24 416 9 431	. . 22 704 9 764
2111 14 150	Mechanische oder halbchemische Halbstoffe aus Holz, Halbstoffe aus anderen cellulosehaltigen Faserstoffen - Mechanische Halbstoffe aus Holz (Holzschliff) - Thermo-mechanische Halbstoffe darunter zum Absatz bestimmt	t-tr90 % t-tr90 % 1000 EUR	*	96 571 . .	105 595 . .	101 510 . .
2111 14 190	- - Andere mechanische Halbstoffe darunter zum Absatz bestimmt	t-tr90 % t-tr90 % 1000 EUR	*	259 451 . .	254 499 . .	252 273 . .
2111 14 300	- Halbchemische Halbstoffe aus Holz darunter zum Absatz bestimmt	t-tr90 % t-tr90 % 1000 EUR	*	- - .	- - .	- - .
2111 14 500	- Halbstoffe aus anderen cellulosehaltigen Faserstoffen (auch Altpapierstoff, verflüssigt, papiermaschinenfähig aufbereitet) darunter zum Absatz bestimmt	t-tr90 % t-tr90 % 1000 EUR	*	. . 25 430 14 822	. . 13 999 10 647
2112 11 000	Papier, Karton und Pappe Zeitungsdruckpapier, in Rollen oder Bogen darunter zum Absatz bestimmt	t t 1000 EUR	*	634 486 634 486 304 209	678 444 678 444 331 614	659 508 659 508 346 227
2112 12 000	Büttenpapier und Büttenpappe (handgeschöpft) darunter zum Absatz bestimmt	t t 1000 EUR	*	- - .	- - .	- - .
2112 13 200	Rohpapier und Rohpappe für licht-, wärme- oder elektroempfindliche Papiere und Pappen, Kohlerohpapier und Tapetenrohpapier, in Rollen oder Bogen - Rohpapier und Rohpappe für licht-, wärme- oder elektroempfindliche Papiere und Pappen darunter zum Absatz bestimmt	t t 1000 EUR	*	. . 86 555 137 818	. . 93 017 139 726	. . 95 317 149 367
2112 13 400	- Kohlerohpapier, weder gestrichen noch überzogen darunter zum Absatz bestimmt	t t 1000 EUR	*	- - .	- - .	- - .
2112 13 600	- Tapetenrohpapier, weder gestrichen noch überzogen darunter zum Absatz bestimmt	t t 1000 EUR	*	. . 29 929 22 786	. . 30 641 22 743	30 367 30 367 22 957
2112 14 130	Grafische Papiere und Pappen, in Rollen oder Bogen - Papiere und Pappen, weder gestrichen noch überzogen, zum Beschreiben, Bedrucken oder zu anderen grafischen Zwecken (holzfrei) - mit einem Quadratmetergewicht von weniger als 40 g und einer mechanisch gewonnenen Fasermenge von 10 GHT oder weniger (holzfrei) darunter zum Absatz bestimmt	t t 1000 EUR	*	5 893 5 893 10 866	6 218 6 218 11 391	6 543 6 543 11 575
2112 14 160	- - mit einem Quadratmetergewicht von 40 g oder mehr bis 150 g und einer mechanisch gewonnenen Fasermenge von 10 GHT oder weniger (holzfrei) - in Rollen darunter zum Absatz bestimmt	t t 1000 EUR	*	. . 149 197 125 978	. . 141 865 114 375	. . 149 737 122 059
2112 14 190	- - in Bogen bis max. DIN A 3 darunter zum Absatz bestimmt	t t 1000 EUR	*	. . 42 294 36 979	. . 51 458 42 645	. . 54 132 45 460

4 Produktion nach Güterarten - Deutschland

Melde-Nr.	Bezeichnung	Einheit	1. VJ 2005	4. VJ 2005	1. VJ 2006	1. VJ 2006 Anzahl Unternehmen
1	2	3	4	5	6	7
2112 14 220	- - - Andere Papiere und Pappen (nicht in Rollen oder Bogen bis max. DIN A 3) darunter zum Absatz bestimmt	t t 1000 EUR	* 122 878 122 878 124 568	120 472 120 472 129 649	130 034 130 034 139 692	8 8
2112 14 250	- - mit einem Quadratmetergewicht von mehr als 150 g und einer mechanisch gewonnenen Fasermenge von 10 GHT oder weniger (holzfrei), in Rollen oder Bogen darunter zum Absatz bestimmt	t t 1000 EUR	* 155 318 82 094	149 550 77 280	145 592 76 207	10 10
	- Papiere und Pappen, weder gestrichen noch überzogen, zum Beschreiben, Bedrucken oder zu anderen grafischen Zwecken, mit einem Gehalt an mechanisch od. chemisch-mechanisch gewonnenen Fasern von mehr als 10% (holzhaltig)					
2112 14 310	- - in Rollen darunter zum Absatz bestimmt	t t 1000 EUR	* 298 688 197 252	306 578 198 844	296 004 197 068	9 8
2112 14 340	- - in Bogen bis max. DIN A 3 darunter zum Absatz bestimmt	t t 1000 EUR	*	1 1
2112 14 370	- - Andere Papiere und Pappen (nicht in Rollen oder Bogen bis max. DIN A 3) darunter zum Absatz bestimmt	t t 1000 EUR	* 8 995 7 347	9 376 7 771	15 181 12 304	5 5
	Papiere für die Herstellung von Toilettenpapier, Abschmink- oder Handtüchern, Servietten o.ä. Papiererzeugnissen; Zellstoffwatte und Vliese aus Zellstofffasern, in Rollen oder Bogen					
2112 21 300	- Zellstoffwatte darunter zum Absatz bestimmt	t t 1000 EUR	* 29 633	29 637 . .	4 2
	- Vliese aus Zellstofffasern (sog. Tissue) und gekrepptes Papier					
2112 21 550	- - mit einem Quadratmetergewicht pro Lage von 25 g oder weniger (Tissue) darunter zum Absatz bestimmt	t t 1000 EUR	* 113 251 11 981 10 169	120 337 6 066 4 857	118 292 6 734 5 451	6 4
2112 21 570	- - mit einem Quadratmetergewicht pro Lage von mehr als 25 g (Krepp) darunter zum Absatz bestimmt	t t 1000 EUR	* 43 922 22 303 35 314	49 110 25 138 38 707	46 479 25 950 39 732	5 4
2112 21 900	- Andere Papiere für die Herstellung von Toilettenpapier, Abschmink- oder Handtüchern, Servietten u.ä. Papiererzeugnisse darunter zum Absatz bestimmt	t t 1000 EUR	* 19 905	18 122 29 340	3 3
	Kraftliner, weder gestrichen noch überzogen, in Rollen oder Bogen					
2112 22 500	- ungebleicht darunter zum Absatz bestimmt	t t 1000 EUR	* - - -	. . .	- - -	- -
2112 22 900	- Anderer Kraftliner darunter zum Absatz bestimmt	t t 1000 EUR	* - - -	- - -	- - -	- -
	Kraftsackpapier; Kraftpapiere und Kraftpappen, weder gestrichen noch überzogen, in Rollen oder Bogen					
2112 23 150	- Kraftsackpapier, nicht gekrepp, gefältelt oder durch Pressen oder Prägen gemustert oder perforiert - ungebleicht darunter zum Absatz bestimmt	t t 1000 EUR	* - - -	- - -	- - -	- -
2112 23 190	- - Anderes Kraftsackpapier, nicht gekrepp, gefältelt oder durch Pressen oder Prägen gemustert oder perforiert darunter zum Absatz bestimmt	t t 1000 EUR	* - - -	- - -	- - -	- -
	- Andere Kraftpapiere und Kraftpappen, nicht gekrepp, gefältelt od. durch Pressen oder Prägen gemustert oder perforiert					
2112 23 330	- - mit einem Quadratmetergewicht von 150 g oder weniger darunter zum Absatz bestimmt	t t 1000 EUR	* 38 150 38 150 45 914	37 759 37 759 45 021	42 362 42 362 50 857	11 11
2112 23 350	- - mit einem Quadratmetergewicht von mehr als 150 g, jedoch weniger als 225 g darunter zum Absatz bestimmt	t t 1000 EUR	*	2 2

4 Produktion nach Güterarten - Deutschland

Melde-Nr.	Bezeichnung	Einheit	1. VJ 2005	4. VJ 2005	1. VJ 2006	1. VJ 2006 Anzahl Unternehmen
1	2	3	4	5	6	7
2112 23 370	- mit einem Quadratmetergewicht von 225 g oder mehr darunter zum Absatz bestimmt	t t 1000 EUR	*	3 3
2112 23 500	- Kraftsackpapier, gekreppelt oder gefältelt, auch durch Pressen oder Prägen gemustert oder perforiert darunter zum Absatz bestimmt	t t 1000 EUR	* - - .	- - - .	- - - .	- -
2112 24 100	Halbzellstoffpapier (sog. "fluting"), Strohpapier u.a. Wellenpapier für die Welle der Wellpappe, weder gestrichen noch überzogen, in Rollen oder Bogen - Halbzellstoffpapier darunter zum Absatz bestimmt	t t 1000 EUR	*	1 1
2112 24 200	- Strohpapier darunter zum Absatz bestimmt	t t 1000 EUR	* - - .	- - - .	- - - .	- -
2112 24 300	- Wellenpapier darunter zum Absatz bestimmt	t t 1000 EUR	* 295 744 295 744 83 358	. 288 836 77 711	. 339 774 96 461	9 9
2112 25 200	Testliner, weder gestrichen noch überzogen, in Rollen oder Bogen (ausschl. oder hauptsächlich aus Halbstoff aus wiederaufbereitetem Papier oder Pappe (Abfälle oder Ausschuss) gewinnen) - mit einem Quadratmetergewicht von 150 g oder weniger darunter zum Absatz bestimmt	t t 1000 EUR	* 466 460 408 955 126 357	465 079 410 928 123 623	480 060 418 489 131 816	15 14
2112 25 400	- mit einem Quadratmetergewicht von mehr als 150 g darunter zum Absatz bestimmt	t t 1000 EUR	* 124 832 38 889	130 442 38 365	145 772 44 467	10 10
2112 30 100	Andere Papiere und Pappen, weder gestrichen noch überzogen; Zigarettenspapier, nicht zugeschnitten - Sulfitpackpapier darunter zum Absatz bestimmt	t t 1000 EUR	* 19 723 19 723 13 602	20 416 20 416 14 098	22 235 22 235 15 662	8 8
2112 30 200	- Zigarettenspapier (nicht in Form von Heftchen, Hülsen oder in Rollen und nicht mit einer Breite von 5 cm oder weniger) darunter zum Absatz bestimmt	t t 1000 EUR	*	- - .	- -
2112 30 300	- Filterpapier und Filterpappe darunter zum Absatz bestimmt	t t 1000 EUR	* 37 455 27 003 67 470	37 646 27 402 68 963	39 783 28 611 72 646	7 7
2112 30 400	- Filzpapier und Filzpappe darunter zum Absatz bestimmt	t t 1000 EUR	*	2 2
2112 30 600	- Andere Papiere und Pappen, weder gestrichen noch überzogen (ohne Strich-, Wellenpapier, Testliner, Sulfitpackpapier, Filter- oder Filzpapier und -pappe) - mit einem Quadratmetergewicht von 150 g oder weniger darunter zum Absatz bestimmt	t t 1000 EUR	* 356 210 330 276 166 748	371 879 345 208 161 399	378 487 351 699 187 428	24 23
2112 30 700	- mit einem Quadratmetergewicht von mehr als 150 g, jedoch weniger als 225 g darunter zum Absatz bestimmt	t t 1000 EUR	* 19 520 6 308	18 416 5 580	21 265 7 448	7 7
2112 30 805	- mit einem Quadratmetergewicht von 225 g oder mehr - - aus Altpapier darunter zum Absatz bestimmt	t t 1000 EUR	* 154 964 58 896	170 882 63 565	247 050 173 126 65 675	19 18
2112 30 809	- - - Andere Papiere und Pappen (ohne solche aus Altpapier) darunter zum Absatz bestimmt	t t 1000 EUR	* 120 091 64 879	109 610 56 431	126 172 120 160 62 770	13 13
2112 40 100	Pergamentpapier und -pappe, Pergamentersatzpapier, Naturpappapier, Pergaminpapier u.a. kalandrierte durchsichtige oder durchscheinende Papiere, in Rollen oder Bogen - Pergamentpapier und -pappe darunter zum Absatz bestimmt	t t 1000 EUR	*	1 1
2112 40 300	- Pergamentersatzpapier darunter zum Absatz bestimmt	t t 1000 EUR	* 9 979 9 979 11 653	10 814 10 814 12 382	11 845 11 845 13 886	5 5
2112 40 500	- Naturpappapier darunter zum Absatz bestimmt	t t 1000 EUR	*	2 2

4 Produktion nach Güterarten - Deutschland

Melde-Nr.	Bezeichnung	Einheit	1. VJ 2005	4. VJ 2005	1. VJ 2006	1. VJ 2006 Anzahl Unternehmen
1	2	3	4	5	6	7
2112 40 700	- Pergaminpapier u.a. kalandrierte, durchsichtige oder durchscheinende Papiere darunter zum Absatz bestimmt	t t 1000 EUR	* 3 314 3 314 5 889	3 393 3 393 6 145	3 515 3 515 6 538	4 4
	Papier und Pappe, bearbeitet					
2112 51 400	Papier und Pappe, zusammengeklebt, auf der Oberfläche weder gestrichen noch überzogen oder getränkt, auch mit Innenverstärkung, in Rollen oder Bogen darunter zum Absatz bestimmt	t t 1000 EUR	* 7 935 7 935 8 192	6 121 6 121 .	7 284 7 284 .	4 4
	Papiere und Pappen, gekrepppt oder gefälzelt, auch durch Pressen oder Prägen gemustert oder perforiert, a.n.g., in Rollen oder Bogen					
2112 52 300	- Kraftpapier darunter zum Absatz bestimmt	t t 1000 EUR	*	2 2
2112 52 500	- Andere Papiere und Pappen darunter zum Absatz bestimmt	t t 1000 EUR	* 6 779 6 779 14 435	5 811 5 811 12 908	6 648 6 648 14 118	10 10
	Ein- oder beidseitig mit Kaolin o.a. anorganischen Stoffen gestrichene Papiere und Pappen zum Beschreiben, Bedrucken oder für andere grafische Zwecke, in Rollen oder Bogen					
	- Papiere und Pappen, gestrichen oder überzogen, zum Beschreiben, Bedrucken oder zu anderen grafischen Zwecken, mit einem Gehalt an mechanisch gewonnenen Fasern von 10% oder weniger (holzfrei)					
2112 53 130	- - in Rollen darunter zum Absatz bestimmt	t t 1000 EUR	* 147 706 147 706 123 620	162 298 162 298 131 405	156 977 156 977 125 066	13 13
2112 53 160	- - in Bogen bis max. DIN A 3 darunter zum Absatz bestimmt	t t 1000 EUR	*	3 3
2112 53 190	- - Andere Papiere und Pappen (nicht in Rollen oder Bogen bis max. DIN A 3) darunter zum Absatz bestimmt	t t 1000 EUR	* 444 076 444 076 371 374	461 227 461 227 380 610	476 546 476 546 384 774	10 10
2112 53 300	- Leichtgewichtiges gestrichenes Papier, sog. "LWC-Papier" mit einer mechanisch gewonnenen Fasermenge von 10 GHT oder mehr (holzhaltig) darunter zum Absatz bestimmt	t t 1000 EUR	* 437 996 437 996 287 846	436 745 436 745 294 449	465 717 465 717 313 562	7 7
2112 53 400	- Andere gestrichene Papiere u. Pappen, zum Beschreiben, Bedrucken und zu anderen grafischen Zwecken, mit einer mechanisch gewonnenen Fasermenge von 10 GHT oder mehr (holzhaltig) (ohne "LWC-Papier") darunter zum Absatz bestimmt	t t 1000 EUR	* 403 862 403 862 266 752	395 166 395 166 263 030	380 841 380 841 253 115	9 9
	Ein- oder beidseitig mit Kaolin o.a. anorganischen Stoffen gestrichene oder überzogene Kraft- und Multiplexpapiere und -pappen (ohne solche zum Beschreiben, Bedrucken oder für andere grafische Zwecke), in Rollen oder Bogen					
	- Gestrichene oder überzogene Kraftpapiere und -pappen (ohne solche zum Beschreiben, Bedrucken oder zu anderen grafischen Zwecken)					
2112 54 130	- - gebleicht - - mit einem Quadratmetergewicht von 150 g oder weniger	t 1000 EUR	1
2112 54 160	- - mit einem Quadratmetergewicht von mehr als 150 g	t 1000 EUR	- .	- .	- .	-
2112 54 190	- - ungebleicht	t 1000 EUR	1
	- Multiplexpapiere, -pappen u.a. Papiere und Pappen, gestrichen oder überzogen					
2112 54 220	- - Multiplexpapiere und -pappen darunter zum Absatz bestimmt	t t 1000 EUR	* - - .	- - .	- - .	- -
2112 54 250	- - Andere gestrichene o. überzogene Papiere und Pappen darunter zum Absatz bestimmt	t t 1000 EUR	* 104 393 104 393 62 533	98 598 98 598 58 877	110 912 110 912 66 953	6 6

4 Produktion nach Güterarten - Deutschland

Melde-Nr.	Bezeichnung	Einheit	1. VJ 2005	4. VJ 2005	1. VJ 2006	1. VJ 2006 Anzahl Unternehmen
1	2	3	4	5	6	7
2112 55 300	Kohlepapier, präpariertes Durchschreibepapier u.a. Vervielfältigungs- und Umdruckpapier mit einer Breite von ungefaltet mehr als 36 cm, in Rollen oder Bogen - Kohlepapier u.a. Vervielfältigungspapier	t 1000 EUR	- -	- -	- -	-
2112 55 500	- Präpariertes Durchschreibepapier (Selbstdurchschreibepapier (SD))	t 1000 EUR	80 429 88 550	68 276 76 234	72 075 80 890	4
2112 55 900	- Anderes Vervielfältigungs- oder Umdruckpapier	t 1000 EUR	1
2112 56 130	Papiere, Pappen, Zellstoffwatte und Vlies aus Zellstofffasern, gestrichen, überzogen, getränkt, geteert, bituminiert, asphaltiert, gummiert oder mit Klebeschicht versehen (auch aluminisiert), in Rollen oder Bogen - geteert, bituminiert, asphaltiert, gummiert oder mit Klebeschicht versehen - - geteert, bituminiert oder asphaltiert	t 1000 EUR	3 544 4 984	4 831 6 028	3 980 5 834	4
2112 56 160	- - selbstklebend	t 1000 EUR	21 876 69 601	22 971 71 006	24 312 73 808	3
2112 56 190	- - gummiert oder mit Klebeschicht versehen (ohne selbstklebendes)	t 1000 EUR	1 803 3 387	1 916 3 432	2 166 3 911	4
2112 56 220	- mit Kunstharz oder Kunststoff gestrichen, überzogen oder getränkt (auch aluminisiert; ohne Klebeschicht); mit Wachs, Paraffin, Stearin, Öl od. Glycerin überzogen oder getränkt - - mit Kunstharz oder Kunststoff gestrichen, überzogen oder getränkt (auch aluminisiert; ohne Klebeschicht) - - - gebleicht, mit einem Quadratmetergewicht von mehr als 150 g	t 1000 EUR	37 275 88 847	39 340 89 892	33 987 97 409	13
2112 56 250	- - - ungebleicht, mit einem Quadratmetergewicht von mehr als 150 g	t 1000 EUR	33 062 114 041	35 283 117 264	35 174 123 992	20
2112 56 280	- - mit Wachs, Paraffin, Stearin, Öl oder Glycerin überzogen oder getränkt	t 1000 EUR	4 478 12 482	4 551 13 246	5 539 15 148	8
2112 57 203	Andere Papiere und Pappen, Zellstoffwatte und Vliese aus Zellstofffasern, gestrichen, überzogen, getränkt, auf der Oberfläche gefärbt, verziert oder bedruckt, in Rollen oder Bogen - Endlosformulare u.a. Papiere und Pappen, Zellstoffwatte und Vliese aus Zellstofffasern - - Endlosformulare in Rollen, mit einer Breite von mehr als 15 cm, oder Bogen, mit einer Breite von mehr als 36 cm darunter zum Absatz bestimmt	t t 1000 EUR	3 548 3 548 8 237	3 812 3 812 8 965	3 920 3 920 8 119	4 4
2112 57 205	- - Andere Papiere und Pappen, Zellstoffwatte und Vliese aus Zellstofffasern darunter zum Absatz bestimmt	t t 1000 EUR	. 18 602 43 818	. 21 220 50 581	. 21 679 51 945	18 18
2112 60 000	Papier oder Pappe (Abfälle und Ausschuss) zur Wiedergewinnung	1000 EUR	1 766	1 983	1 927	6
2121 11 000	Wellpapier und -pappe; Verpackungsmittel aus Papier, Karton und Pappe Wellpapier oder Wellpappe, in Rollen oder Bogen, auch perforiert darunter zum Absatz bestimmt	t t 1000 EUR	983 869 369 809 181 602	1 045 119 423 457 188 260	1 089 610 446 773 203 470	78 55
2121 12 303	Säcke, Beutel, Tüten aus Papier - Säcke und Beutel mit einer Bodenbreite von 40 cm oder mehr - - mit einer Seitenlänge von 35 cm oder mehr	t 1000 EUR	27 942 51 107	28 832 51 889	31 544 55 618	12
2121 12 305	- - mit einer Seitenlänge von weniger als 35 cm	t 1000 EUR	2
2121 12 500	- Andere Säcke, Beutel oder Tüten (ohne Schallplattenhüllen)	t 1000 EUR	41 257 108 878	40 893 111 497	44 170 120 694	42

4 Produktion nach Güterarten - Deutschland

Melde-Nr.	Bezeichnung	Einheit	1. VJ 2005	4. VJ 2005	1. VJ 2006	1. VJ 2006 Anzahl Unternehmen
1	2	3	4	5	6	7
2121 13 000	Schachteln und Kartons aus Wellpapier oder Wellpappe	t 1000 EUR	909 702 843 418	961 026 860 889	989 656 894 853	161
2121 14 010	Faltschachteln und -kartons, aus nicht gewelltem Papier oder nicht gewellter Pappe - für Flüssigkeiten	t 1000 EUR	113 872 183 995	129 264 205 659	117 124 180 512	4
2121 14 030	- Andere Faltschachteln und -kartons - - aus Karton	t 1000 EUR	187 415 404 247	188 026 400 441	201 499 429 952	113
2121 14 050	- - aus Vollpappe	t 1000 EUR	129 152 126 278	123 898 122 191	134 601 128 332	82
2121 14 070	- Displays (Trays) aus Karton oder Vollpappe	t 1000 EUR	32 364 62 715	31 741 58 249	34 170 67 761	48
2121 14 090	- Andere Faltschachteln u. -kartons, aus nicht gewelltem Papier oder nicht gewellter Pappe	t 1000 EUR	13 861 30 283	16 254 35 622	16 582 35 751	23
2121 15 330	Andere Verpackungsmittel aus Papier, Pappe, Zellstoffwatte o. Vliesen aus Zellstofffasern (einschl. Schallplattenhüllen); Pappwaren zur Verwendung in Büros, Läden u.dgl. - Andere Verpackungs- und Aufbewahrungsmittel (einschl. Schallplattenhüllen) aus Papier oder Pappe, Zellstoffwatte oder Vliesen aus Zellstofffasern	t 1000 EUR	21 123 28 472	21 800 29 958	23 934 32 512	10
2121 15 350	- - Flexible Verpackungs- und Aufbewahrungsmittel (z.B. Schallplattenhüllen, Weichpackungen, Verpackungszuschnitte)	t 1000 EUR	15 216 43 337	17 783 47 022	17 003 46 474	24
2121 15 390	- - Andere Verpackungs- und Aufbewahrungsmittel	t 1000 EUR	9 435 15 535	10 140 16 155	7 550 15 673	15
2121 15 500	- Pappwaren zur Verwendung in Büros, Läden u.dgl.	t 1000 EUR	96 .	116 .	108 .	3
2122 11 100	Haushalts-, Hygiene- und Toilettenartikel aus Zellstoff, Papier und Pappe Toilettenpapier, Taschen-, Abschmink-, Hand- und Taschentücher, Servietten aus Papierhalbstoff, Papier, Zellstoffwatte oder Vliesen aus Zellstofffasern	t 1000 EUR	107 585 144 649	113 885 160 067	113 828 165 694	10
2122 11 330	- Taschen- und Abschminktücher	t 1000 EUR	35 132 48 305	38 560 55 023	32 849 47 551	6
2122 11 350	- - Handtücher	t 1000 EUR	79 503 123 192	80 608 118 772	89 221 128 680	9
2122 11 500	- Taschentücher und Servietten aus Papierhalbstoff, Papier, Zellstoffwatte oder Vliesen aus Zellstofffasern	t 1000 EUR	15 740 58 539	17 092 63 079	18 344 65 473	10
2122 12 100	Hygiene- und Krankenhausartikel, Bekleidung und Bekleidungszubehör, aus Papierhalbstoff, Papier, Zellstoffwatte oder Vliesen aus Zellstofffasern - Hygienische Binden, Tampons u.ä. Waren	t 1000 EUR	17 079 49 423	16 941 48 322	16 842 48 858	7
2122 12 330	- Windeln für Kleinkinder u.ä. Waren zu hygienischen Zwecken - - Windeln für Kleinkinder	t 1000 EUR	94 231 118 222	95 087 107 496	98 785 117 360	6
2122 12 350	- - Hygienische Artikel für an Urin- oder Stuhlinkontinenz leidende Erwachsene	t 1000 EUR	2
2122 12 500	- Bekleidung und Bekleidungszubehör	t 1000 EUR	- .	- .	- .	-
2122 12 900	- Andere Waren aus Papier zum Gebrauch im Haushalt, im Krankenhaus, bei der Körperpflege oder zu hygienischen Zwecken	t 1000 EUR	8 801 .	9 985 .	10 620 .	13

4 Produktion nach Güterarten - Deutschland

Melde-Nr.	Bezeichnung	Einheit	1. VJ 2005	4. VJ 2005	1. VJ 2006	1. VJ 2006 Anzahl Unternehmen
1	2	3	4	5	6	7
2122 13 000	Tabletts, Schüsseln, Teller, Tassen, Becher u.ä. Waren, aus Papier oder Pappe	t 1000 EUR	13 363 33 188	12 303 34 192	13 236 30 792	11
	Schreibwaren und Bürobedarf aus Papier, Karton oder Pappe					
	Kohle-, Vervielfältigungs-, Durchschreibe-, Umdruckpapier; Papier, gummiert oder mit Klebeschicht, in Rollen oder Bogen					
	- Kohlepapier o.ä., Vervielfältigungspapier, präpariertes Durchschreibepapier u.ä. Vervielfältigungs- und Umdruckpapier, vollständige Dauerschablonen und Offsetplatten aus Papier					
2123 11 130	- Kohlepapier oder ähnliches Vervielfältigungspapier	t 1000 EUR	.	.	.	2
2123 11 150	- Präpariertes Durchschreibepapier	t 1000 EUR	.	.	.	2
2123 11 170	- Vollständige Dauerschablonen aus Papier	t 1000 EUR	-	-	-	-
2123 11 190	- Andere Vervielfältigungs- und Umdruckpapiere; Offsetplatten, aus Papier	t 1000 EUR	.	.	.	2
2123 11 200	- Papier und Pappe, selbstklebend, in Streifen oder Rollen	t 1000 EUR	.	.	.	2
	- Anderes Papier, gummiert oder mit Klebeschicht (ohne selbstklebendes), in Streifen oder Rollen	t 1000 EUR	.	.	.	2
2123 11 403	- gummiert	t 1000 EUR	.	.	.	2
2123 11 405	- mit Klebeschicht (ohne selbstklebendes)	t 1000 EUR	.	.	.	2
	Briefumschläge, Einstückbriefe, Postkarten (ohne Bilder), aus Papier oder Pappe; Zusammenstellungen solcher Schreibwaren in Pappschachteln u.ä. Behältnissen					
2123 12 300	- Briefumschläge	1000 St 1000 EUR	7 321 213 91 098	7 191 584 89 593	7 742 905 93 078	36
2123 12 500	- Einstückbriefe, Postkarten (ohne Bilder) und Briefkarten	1000 St 1000 EUR	17 809 1 563	17 822 1 562	17 157 1 413	7
2123 12 700	- Zusammenstellungen von Schreibwaren in Schachteln, Taschen u.ä. Behältnissen	t 1000 EUR	.	.	.	5
	Andere Papiere oder Pappen zum Beschreiben, Bedrucken oder zu anderen grafischen Zwecken					
2123 13 300	- bedruckt, durch Pressen oder Prägen gemustert oder perforiert (z.B. Endlosformulare)	t 1000 EUR	9 598 11 592	10 821 13 816	9 934 12 213	10
	- Andere Papiere oder Pappen zum Beschreiben, Bedrucken oder zu anderen grafischen Zwecken					
2123 13 505	- für Büromaschinen u.ä. Geräte, in Streifen oder Rollen, Breite 15 cm oder weniger	t 1000 EUR	6 955 13 194	8 197 14 322	7 803 14 294	7
2123 13 509	- Andere Papiere oder Pappen zum Beschreiben, Bedrucken oder zu anderen grafischen Zwecken, a.n.g. (z.B. Bogen, Breite 36 cm oder weniger)	t 1000 EUR	7 752 5 384	7 848 5 334	8 633 5 881	13
	Tapeten					
	Tapeten und Wandverkleidungen aus Papier					
2124 11 100	- Raufaserpapier, sog. "Ingrainpapier"	Rollen 1000 EUR	.	.	.	1
2124 11 300	- Tapeten u.ä. Wandverkleidungen, bestrichen oder überzogen, mit einer Lage Kunststoff versehen	Rollen 1000 EUR	21 611 780 83 744	24 077 385 88 283	25 945 264 100 601	8
2124 11 500	- Tapeten u.ä. Wandverkleidungen, mit Flechtstoffen versehen	Rollen 1000 EUR	-	-	-	-
2124 11 900	- Andere Tapeten u.ä. Wandverkleidungen	Rollen 1000 EUR	2 232 846 4 541	2 140 530 4 368	2 738 507 5 789	4
2124 12 000	Wandverkleidungen aus Spinnstoffen	Rollen 1000 EUR	.	.	.	1

4 Produktion nach Güterarten - Deutschland

Melde-Nr.	Bezeichnung	Einheit	1. VJ 2005	4. VJ 2005	1. VJ 2006	1. VJ 2006 Anzahl Unternehmen
1	2	3	4	5	6	7
2125 11 000	Fußbodenbeläge mit Papier- oder Pappunterlage, auch zugeschnitten	m² 1000 EUR	- -	- -	- -	-
	Etiketten aller Art aus Papier oder Pappe, auch bedruckt					
2125 12 350	- Bedruckte Etiketten - Selbstklebeetiketten	t 1000 EUR	16 450 163 728	17 489 173 686	18 978 182 922	96
2125 12 390	- - Andere bedruckte Etiketten	t 1000 EUR	14 411 72 549	13 457 71 959	14 578 75 866	54
2125 12 550	- Nichtbedruckte Etiketten - - Selbstklebeetiketten	t 1000 EUR	5 882 35 220	6 168 34 161	6 723 37 521	26
2125 12 590	- - Andere nichtbedruckte Etiketten	t 1000 EUR	433 3 720	401 3 258	448 3 717	6
2125 13 000	Filterblöcke und Filterplatten aus Papierhalbstoff	t 1000 EUR	- -	- -	- -	-
	Zigarettenpapier, zugeschnitten oder in Form von Heftchen oder Hülse; Rollen, Spulen, Spindeln u.ä. Unterlagen aus Papierhalbstoff, Papier oder Pappe; Filterpapier und -pappe; andere Waren aus Papier oder Pappe, a.n.g.					
2125 14 130	- Zigarettenpapier, in Form von Heftchen, Hülse und Rollen - - in Form von Heftchen oder Hülse	t 1000 EUR	2
2125 14 150	- - in Rollen mit einer Breite von 5 cm oder weniger	t 1000 EUR	1
2125 14 200	- Rollen, Spulen, Spindeln u.ä. Unterlagen aus Papierhalbstoff, Papier oder Pappe, auch gelocht oder gehärtet, zum Aufwickeln von Spinnstoffgarnen	t 1000 EUR	4 678 5 598	4 015 4 825	4 574 5 524	5
	- Andere Rollen, Spulen, Spindeln u.ä. Unterlagen aus Papierhalbstoff, Papier oder Pappe					
2125 14 303	- - Zylindrische Hülse und Spulenkerne zum Aufwickeln von flächigen Materialien	t 1000 EUR	52 892 53 030	54 038 52 872	57 965 57 049	17
2125 14 309	- - Andere Rollen, Spulen, Spindeln u.ä. Unterlagen, a.n.g.	t 1000 EUR	2 340 3 217	1 434 2 318	1 625 2 629	3
	- Andere Waren aus Papier oder Pappe					
2125 14 490	- - Filterpapier und Filterpappe; Lochkarten, formgepresste Waren aus Papierhalbstoff und Diagrammpapier	t 1000 EUR	14 247 50 046	13 232 45 919	14 684 51 016	13
2125 14 530	- - - Lochkarten, nicht gelocht, für Lochkartenmaschinen, auch in Streifen	t 1000 EUR	1
2125 14 570	- - - Formgepresste Waren aus Papierhalbstoff	t 1000 EUR	10 721 9 423	10 771 13 330	11 138 11 086	6
2125 14 610	- - - Diagrammpapier für Registriergeräte, in Rollen, Bogen oder Scheiben	t 1000 EUR	2
	- - Andere Waren aus Papier oder Pappe, a.n.g.					
2125 14 651	- - - Dichtungen aus Papier oder Pappe; Papier und Pappe, gelocht, für Jacquardvorrichtungen u.ä. Maschinen; Papier für bestimmte Verwendungszwecke, z.B. Kondensatorpapier	t 1000 EUR	9 715 21 556	11 527 20 511	12 328 23 304	19
2125 14 653	- - - Klappfächer und starre Fächer, Fächergestelle und Fächergriffe, Teile dafür	t 1000 EUR	- -	- -	- -	-
2125 14 655	- - - Bierdeckel	t 1000 EUR	6 994 9 432	5 918 7 687	6 915 7 383	4
2125 14 659	- - - Andere Waren aus Papier oder Pappe a.n.g. (ohne Bierdeckel)	t 1000 EUR	22 691 71 424	24 994 81 063	23 837 76 233	51
2199 00 000	Veredlung von Erzeugnissen dieser Güterabteilung	1000 EUR	47 179	61 054	109 740	24

4 Produktion nach Güterarten - Deutschland

Melde-Nr.	Bezeichnung	Einheit	1. VJ 2005	4. VJ 2005	1. VJ 2006	1. VJ 2006 Anzahl Unternehmen
1	2	3	4	5	6	7
	Verlags- und Druckerzeugnisse, bespielte Ton-, Bild- u. Datenträger					
2211 10 000	Bücher, Broschüren u.ä. Druckerzeugnisse in losen Bogen oder Blättern (auch Loseblattwerke), auch gefalzt	1000 St 1000 EUR	13 246 88 334	18 103 105 170	15 671 81 775	58
2211 21 100	Bücher, Broschüren u.ä. Druckerzeugnisse, festgebunden oder broschiert (ohne Wörterbücher u. Enzyklopädien) - Schulbücher	1000 St 1000 EUR	11 560 91 682	7 711 69 534	11 508 93 498	29
2211 21 200	- Kinderbücher	1000 St 1000 EUR	14 753 48 853	10 922 60 294	12 408 48 507	21
2211 21 300	- Bücher mit Belletristik, Sachbücher	1000 St 1000 EUR	60 163 331 318	63 712 367 188	66 103 349 096	112
2211 21 400	- Bücher mit Geistes- und Sozialwissenschaften	1000 St 1000 EUR	5 373 77 297	5 415 95 205	4 981 78 055	41
2211 21 500	- Bücher mit Naturwissenschaften und Technik	1000 St 1000 EUR	3 152 67 127	4 077 106 589	3 271 87 945	34
2211 21 600	- Adressbücher; andere Bücher, Broschüren u.ä. Druckerzeugnisse, festgebunden oder broschiert	1000 St 1000 EUR	133 011 345 232	120 912 248 004	131 302 305 663	109
2211 21 800	- Bilderalben, Bilderbücher, Zeichen- oder Malbücher, für Kinder	1000 St 1000 EUR	4 628 14 039	3 106 11 579	4 194 14 252	8
2211 22 000	Bücher, Broschüren u.ä. Druckerzeugnisse, auf elektronischen Datenträgern (z.B. auf CD-ROM) (ohne Wörterbücher und Enzyklopädien)	1000 St 1000 EUR	3 699 31 868	4 694 40 994	3 638 38 297	46
2211 31 000	Wörterbücher und Enzyklopädien, auch in Form von Teilheften, festgebunden, broschiert oder auf elektronischen Datenträgern - festgebunden, broschiert	1000 St 1000 EUR	3 446 24 250	4 894 43 075	2 689 19 157	7
2211 32 000	- auf elektronischen Datenträgern	1000 St 1000 EUR	.	.	.	2
2211 41 000	Kartografische Erzeugnisse, in Form von Büchern, Broschüren oder auf elektronischen Datenträgern - gedruckt, in Form von Büchern, Broschüren	1000 St 1000 EUR	.	.	1 137 4 060	4
2211 42 000	- auf elektronischen Datenträgern	1000 St 1000 EUR	-	-	-	-
2211 51 000	Globen u.ä. kartografische Erzeugnisse, gedruckt (ohne solche in Form von Büchern oder Broschüren) oder auf elektronischen Datenträgern - gedruckt (ohne solche in Form von Büchern oder Broschüren)	1000 St 1000 EUR	.	.	50 937 43 292	9
2211 52 000	- auf elektronischen Datenträgern (ohne solche in Form von Büchern oder Broschüren)	1000 St 1000 EUR	24	27	33	3
2211 61 000	Noten, handgeschrieben o. gedruckt, auch mit Bildern, auch gebunden oder auf elektronischen Datenträgern - handgeschrieben oder gedruckt, auch mit Bildern, auch gebunden	1000 St 1000 EUR	1 689 10 249	2 118 9 857	2 000 10 206	10
2211 62 000	- auch mit Bildern, auf elektronischen Datenträgern	1000 St 1000 EUR	-	-	-	-
2212 11 000	Tageszeitungen (einschl. deren Sonntagszeitungen u.ä. periodische Druckschriften), mindestens viermal wöchentlich erscheinend, gedruckt oder auf elektronischen Datenträgern - gedruckt	1000 St 1000 EUR	.	.	.	246
2212 12 000	- auf elektronischen Datenträgern	1000 St 1000 EUR	.	.	.	6
2213 11 050	Zeitungen u.ä. periodische Druckschriften, weniger als viermal wöchentlich erscheinend, gedruckt - Zeitungen	1000 EUR	320 084	363 815	333 657	192
2213 11 093	- Fachzeitschriften (z.B. wissenschaftliche Zeitschriften)	1000 EUR	468 882	463 179	489 749	209
2213 11 095	- Allgemeine Zeitschriften (z.B. Magazine, Programmzeitschriften)	1000 EUR	870 966	979 455	899 437	105

4 Produktion nach Güterarten - Deutschland

Melde-Nr.	Bezeichnung	Einheit	1. VJ 2005	4. VJ 2005	1. VJ 2006	1. VJ 2006 Anzahl Unternehmen
1	2	3	4	5	6	7
2213 11 099	- Andere Zeitschriften (z.B. Kundenzeitschriften, Amtsblätter)	1000 EUR	198 905	224 968	206 108	97
2213 12 000	Zeitungen u.a. periodische Druckschriften, weniger als viermal wöchentlich erscheinend, auf elektronischen Datenträgern	1000 EUR	7 187	9 144	6 558	19
2214 11 300	Schallplatten, "Compact Discs", DVDs, MDs mit Tonaufzeichnungen - Schallplatten	1000 St 1000 EUR	- -	- -	- -	-
2214 11 500	- "Compact discs", DVDs (Digital Versatile Discs) und MDs (Mini Discs) mit Tonaufzeichnungen	1000 St 1000 EUR	15 542 .	22 570 .	18 351 102 321	19
2214 12 300	Magnetbänder mit Tonaufzeichnungen - mit einer Breite von 4 mm oder weniger (z.B. Kompaktkassetten, auch DCC (Digital Compact Cassetten))	1000 St 1000 EUR	64 .	62 .	61 1 782	7
2214 12 500	- mit einer Breite von mehr als 4 mm bis 6,5 mm	1000 St 1000 EUR	- -	- -	- -	-
2215 11 300	Illustrierte Postkarten; Glückwunschkarten u.ä. Karten, gedruckt - Illustrierte Postkarten	1000 EUR	1 184	881	985	14
2215 11 505	- Glückwunschkarten und Karten mit persönlichen Mitteilungen, auch illustriert, auch mit Umschlägen oder Verzierungern aller Art	1000 EUR	18 822	22 727	18 653	24
2215 11 509	- - Karten mit persönlichen Mitteilungen	1000 EUR	467	504	532	16
2215 12 000	Illustrierte Postkarten; Glückwunschkarten u.ä. Karten, auf elektronischen Datenträgern	1000 EUR	.	.	234	4
2215 13 000	Bilder, Bilddrucke und Fotografien, gedruckt	1000 EUR	2 956	2 578	2 920	8
2215 14 000	Bilder, Bilddrucke und Fotografien, auf elektronischen Datenträgern	1000 EUR	.	.	.	2
2215 15 300	Abziehbilder und Kalender, gedruckt - Abziehbilder aller Art	1000 EUR	5 565	5 524	6 266	7
2215 15 500	- Kalender aller Art (einschl. Blöcken von Abreißkalendern)	1000 EUR	7 156	64 271	23 086	24
2215 16 000	Abziehbilder und Kalender, auf elektronischen Datenträgern	1000 EUR	.	.	.	1
2215 17 000	Formulare u.a. Verlagserzeugnisse, a.n.g. (z.B. Fahrpläne ohne Buchfahrpläne, Formulare)	1000 EUR	11 047	10 684	10 455	24
2215 50 000	Verlagserzeugnisse im Internet	1000 Zugriffe 1000 EUR	3 614	5 797	7 597	19
2221 10 003	Druck von Tageszeitungen einschl. deren Sonntagszeitungen u.a. periodischen Druckschriften, mindestens viermal wöchentlich erscheinend - im Flachdruckverfahren	1000 EUR	210 572	222 245	231 245	88
2221 10 009	- in einem anderen Druckverfahren	1000 EUR	59 451	63 579	56 506	16
2222 11 000	Briefmarken, Stempelmarken, Steuerzeichen u.dgl., nicht entwertet; amtliche Papiere mit geprägtem oder gedrucktem Stempel; Scheckformulare; Banknoten, Aktien u.ä. Wertpapiere	1000 EUR	86 799	102 482	99 599	7
2222 12 301	Werbedrucke und Werbeschriften, Verkaufskataloge u.dgl. - Verkaufskataloge (z.B. Versandhauskataloge, Reisekataloge), - im Tiefdruckverfahren hergestellt	1000 EUR	119 366	167 689	136 253	14
2222 12 302	- - in einem anderen Druckverfahren hergestellt	1000 EUR	130 171	153 381	134 729	160
2222 12 503	- Andere Werbedrucke, Werbeschriften u.dgl. (ohne Verkaufskataloge) - Plakate u.ä. Drucke (z.B. Großflächenplakate, Plakate für Ganzsäulen u.ä. Plakate, City-Poster) - - im Flachdruckverfahren hergestellt	1000 EUR	77 612	91 470	88 616	294

4 Produktion nach Güterarten - Deutschland

Melde-Nr.	Bezeichnung	Einheit	1. VJ 2005	4. VJ 2005	1. VJ 2006	1. VJ 2006 Anzahl Unternehmen
1	2	3	4	5	6	7
2222 12 504	- - - in einem anderen Druckverfahren hergestellt	1000 EUR	12 532	14 381	17 185	45
2222 12 505	- - Geschäftsberichte	1000 EUR	15 069	16 663	14 627	103
2222 12 506	- - - Andere Werbedrucke und Werbeschriften (z.B. Prospekte, Werbebeilagen für Zeitungen und Zeitschriften, Werbeaufkleber, Jubiläumsschriften u.ä. Werbedrucke), - - im Flachdruckverfahren hergestellt	1000 EUR	834 691	960 920	857 291	691
2222 12 507	- - - im Tiefdruckverfahren hergestellt	1000 EUR	81 495	113 118	77 178	15
2222 12 508	- - - in einem anderen Druckverfahren hergestellt	1000 EUR	71 020	89 271	82 653	81
2222 13 030	Andere Drucke, a.n.g. - Endlosformulare, a.n.g. (z.B. Schnelltrenn-Formulare)	1000 EUR	128 050	119 715	109 688	127
2222 13 050	- Einlasskarten für Veranstaltungen, Fahrscheine, Eintrittskarten u.a. Tickets	1000 EUR	10 293	11 719	10 152	45
2222 13 070	- Andere Drucke für private oder gewerbliche Zwecke (ohne Endlosformulare), z.B. Formblätter, Geschäftsdruksachen, Familiendruksachen	1000 EUR	256 454	311 702	276 496	650
2222 13 090	- Andere Drucke, a.n.g. (z.B. Kundenkarten, Mitgliedsausweise ohne Speicherchip oder Magnetstreifen)	1000 EUR	296 071	304 680	318 931	162
2222 20 130	Register, Bücher für die kaufmännische Buchführung, Hefte, Schreibunterlagen, Ordner, Durchschreibesätze, Alben für Muster oder Sammlungen und Buchhüllen, aus Papier oder Pappe - Register, Brieffolle, Merkbücher - Register, Bücher für die kaufmännische Buchführung, Auftragsbücher und Quittungsbücher	1000 EUR	16 413	14 716	15 799	57
2222 20 150	- Briefpapierblöcke und Notizblöcke; Merkbücher und Notizbücher ohne Kalendarium	1000 EUR	19 259	20 470	21 439	35
2222 20 170	- Merkbücher, Notizbücher und Tagebücher mit Kalendarium	1000 EUR	3 337	10 700	4 200	3
2222 20 190	- Andere Waren oder Bücher wie Gästebücher, Mitgliedsbücher, Mal- und Zeichenpapier in Blockform	1000 EUR	11 607	16 846	11 971	36
2222 20 300	- Hefte	1000 EUR	8 059	5 693	9 299	6
2222 20 500	- Ordner, Schnellhefter (z.B. für Lose-Blatt-Systeme), Einbände, andere als Buchhüllen, und Aktendeckel	1000 EUR	64 320	73 575	73 569	30
2222 20 750	- Durchschreibesätze und -hefte, auch mit eingelegtem Kohlepapier - Endlosformularsätze	1000 EUR	3 213	2 768	3 014	13
2222 20 790	- Andere Durchschreibesätze und -hefte	1000 EUR	2 594	2 612	2 828	40
2222 20 800	- Alben für Muster oder für Sammlungen, aus Papier oder Pappe	1000 EUR	13 296	11 690	12 812	13
2222 20 900	- Schreibunterlagen, Buchhüllen u.a. Waren des Schul-, Bürobedarfs und des Papierhandels	1000 EUR	23 948	27 841	21 199	28
2222 31 001	Druck von Büchern, Broschüren, Bilderalben, Bilderbüchern, Zeichen- und Malbüchern für Kinder, Noten, handgeschrieben oder gedruckt - von Büchern (ohne Adress- und Telefonbücher) (z.B. Sach-, Schul-, Kunstbücher, Bilderalben und -bücher, Zeichen- und Malbücher für Kinder, Noten- u.a. Bücher), im Flachdruckverfahren	1000 EUR	193 963	215 650	202 648	248

4 Produktion nach Güterarten - Deutschland

Melde-Nr.	Bezeichnung	Einheit	1. VJ 2005	4. VJ 2005	1. VJ 2006	1. VJ 2006 Anzahl Unternehmen
1	2	3	4	5	6	7
2222 31 002	- von Büchern (ohne Adress- und Telefonbücher) (z.B. Sach-, Schul-, Kunstbücher, Bilderalben und -bücher, Zeichen- und Malbücher für Kinder, Noten- u.a. Bücher), in einem anderen Druckverfahren	1000 EUR	15 308	18 996	17 750	15
2222 31 007	- von Adress- und Telefonbüchern (z.B. Einwohner-, Wirtschafts-, Export-, Fachadressbücher, Telefonbücher)	1000 EUR	47 776	21 334	46 184	31
	Druck von anderen Druckerzeugnissen					
	- Druck von anderen Zeitungen u.a. periodischen Druckschriften, weniger als viermal wöchentlich erscheinend					
	- - von Zeitungen (z.B. Wochenzeitungen)					
2222 32 253	- - - im Flachdruckverfahren	1000 EUR	62 058	68 619	58 895	74
2222 32 259	- - - in einem anderen Druckverfahren	1000 EUR	7 284	9 503	8 623	17
	- - von anderen periodischen Druckschriften und Zeitschriften (z.B. Anzeigenblätter, Annoncenzeitungen, illustrierte, Magazine u.a. Publikumszeitschriften)					
	- - - von Anzeigenblättern, Annoncenzeitungen					
2222 32 291	- - - - im Flachdruckverfahren	1000 EUR	86 073	96 643	88 693	130
2222 32 292	- - - - in einem anderen Druckverfahren	1000 EUR	18 216	20 678	17 545	18
	- - - von Zeitschriften (z.B. illustrierte, Magazine, Fach-, Kunden-, Mitglieder-, Werks- u.a. Publikumszeitschriften)					
2222 32 295	- - - - im Flachdruckverfahren	1000 EUR	218 317	249 953	233 024	262
2222 32 296	- - - - im Tiefdruckverfahren	1000 EUR	249 636	270 510	255 594	13
2222 32 297	- - - - in einem anderen Druckverfahren	1000 EUR	14 307	17 464	15 464	17
2222 32 300	- Druck von kartografischen Erzeugnissen aller Art (einschl. Wandkarten, topografischen Plänen und Globen, Atlanten, Landkarten)	1000 EUR	10 399	6 439	8 130	13
	- Druck von Postkarten, Glückwunschkarten, Karten mit persönlichen Mitteilungen u.a. illustrierten Karten, Abziehbildern aller Art					
2222 32 430	- - von illustrierten Postkarten, Glückwunschkarten und bedruckten Karten mit persönlichen Mitteilungen, auch Bedrucken von Briefumschlägen	1000 EUR	15 398	16 709	14 258	76
2222 32 450	- - von Abziehbildern aller Art	1000 EUR	15 598	15 030	14 468	20
	- Druck von Kalendern aller Art (einschl. Blöcken von Abreißkalendern)					
2222 32 505	- - von Wandkalendern, Bildkalendern	1000 EUR	10 315	29 116	7 847	59
2222 32 509	- - von Taschenkalendern u.a. Kalendern (z.B. Tisch-, Abreiß-, Falt-, Terminkalender)	1000 EUR	2 102	6 415	2 112	18
2222 32 700	- Druck von Bildern, Kunstblättern und Fotografien	1000 EUR	27 518	32 402	31 713	21
2222 32 900	- Bedrucken von anderen Materialien als Papier (einschl. Bedrucken von Kunststoffetiketten, Kunststofftüten, Glasplatten, usw.)	1000 EUR	58 160	62 293	63 631	37
	Druckweiterverarbeitung von Büchern, Zeitschriften, Werbedrucken u.a. Drucksachen					
2223 10 100	- von Büchern usw. durch Falzen, Zusammentragen, Heften, Binden, Beschneiden	1000 EUR	45 915	57 261	47 103	85
2223 10 300	- von Zeitschriften, Broschüren, Katalogen und Werbedrucken (z.B. Prospekten, Musterkarten usw.) durch Falzen, Zusammentragen, Heften, Klebebinden	1000 EUR	140 072	162 532	142 973	123

4 Produktion nach Güterarten - Deutschland

Melde-Nr.	Bezeichnung	Einheit	1. VJ 2005	4. VJ 2005	1. VJ 2006	1. VJ 2006 Anzahl Unternehmen
1	2	3	4	5	6	7
2223 10 500	- von anderen Drucksachen, bedruckten Papieren oder Karton (z.B. Formularen, Etiketten, Kalendern) durch Falzen, Lochen, Stanzen, Prägen, Kleben, Kaschieren	1000 EUR	29 406	44 190	36 551	76
2224 10 000	Satz- und Bilderherstellung	1000 EUR	57 002	67 163	57 749	172
2224 20 002	Druckformen; Lithographiesteine, Platten und Zylinder, für den Druck zugerichtet (z.B. geschliffen, gekörnt, poliert) - Hochdruck-Druckformen mit Druckbild (z.B. Flexoklischees, Gummi-klischees, Kunststoffklischees usw.)	1000 EUR	19 588	20 236	21 888	26
2224 20 006	- Tiefdruckzylinder oder Platten mit Druckbild (z.B. Kopiervorlagen)	1000 EUR	11 796	12 266	27 231	16
2224 20 009	- Andere Druckformen mit Druckbild (z.B. Offsetlithos, Montagen, Offset-Druckplatten); Druckformen ohne Druckbild, nicht sensibilisiert	1000 EUR	71 758	75 932	70 199	120
2225 10 003	Sonstige druckbezogene Dienstleistungen - Herstellung von reprografischen Produkten (z.B. Overheadfolien)	1000 EUR	24 274	22 018	22 284	43
2225 10 005	- Gestaltung von Erzeugnissen des Druckgewerbes (z.B. Offline- und Online-Bearbeitung, Entwerfen, Aufbereiten von Text, Bild, Grafik, im Multimedia-Bereich)	1000 EUR	33 860	39 076	29 874	51
2225 10 007	- Aufbereitung digitaler Daten (z.B. Übernehmen, Selektieren, Verknüpfen, Übertragen, Ausgeben, Archivieren von Daten für die Herstellung von Druck-, Offline- und Online-Produkten)	1000 EUR	44 382	45 948	51 965	87
2231 10 100	Vervielfältigung von Schallplatten, Magnettonbändern und "Compact discs" - Vervielfältigung von Schallplatten	1000 St 1000 EUR	.	.	.	2
2231 10 300	- Vervielfältigung von Magnettonbändern - mit einer Breite von 4 mm oder weniger	1000 St 1000 EUR	.	.	.	3
2231 10 500	- mit einer Breite von mehr als 4 mm bis 6,5 mm	1000 St 1000 EUR	-	-	-	-
2231 10 700	- Vervielfältigung von "Compact discs"	1000 St 1000 EUR	271 135 100 708	320 980 116 249	306 348 99 242	14
2232 10 500	Vervielfältigung von bespielten Bildträgern - Vervielfältigung von Magnetbändern mit Bildaufzeichnungen mit einer Breite von mehr als 6,5 mm	1000 St 1000 EUR	1 782 4 461	858 4 173	697 2 950	6
2232 10 700	- Vervielfältigung von "Video discs" und von anderen Aufzeichnungsträgern	1000 EUR	79 155	135 437	105 209	12
2233 10 300	Vervielfältigung von bespielten Datenträgern - Vervielfältigung von Magnetbändern mit EDV-Daten, mit einer Breite von 4 mm oder weniger	1000 St 1000 EUR	-	-	-	-
2233 10 500	- Vervielfältigung von Magnetbändern mit EDV-Daten, mit einer Breite von mehr als 4 mm	1000 St 1000 EUR	-	-	-	-
2233 10 700	- Vervielfältigung von anderen Trägern mit EDV-Daten (z.B. auf Platten, CD-ROMs, Disketten)	1000 EUR	37 497	55 248	32 947	12

Melde-Nr.	Bezeichnung	Einheit	1. VJ 2005	4. VJ 2005	1. VJ 2006	1. VJ 2006 Anzahl Unternehmen
1	2	3	4	5	6	7
	Kokereierzeugnisse, Mineralölerzeugnisse, Spalt- und Brutstoffe					
2310 10 300	Koks und Schmelzkoks aus Steinkohle, Braunkohle oder Torf, auch agglomeriert, Retortenkohle - Kokereikoks aus Steinkohle (Erzeugnis aus der Kohleverkokung unter Hochtemperatur), Gaskoks (Nebenerzeugnis von Gaswerken)	t-Trocken TJ	* * 1 530 853 13 941	1 580 749 12 446	1 562 694 14 244	4
	darunter zum Absatz bestimmt	t-Trocken TJ	1 530 853 13 941	1 580 749 12 446	1 562 694 14 244	4
2310 10 500	- Braunkohlenkoks (Erzeugnis aus der Braunkohlendestillation unter Niedrigtemperatur)	1000 EUR	166 613	222 791	204 138	
	darunter zum Absatz bestimmt	t-Trocken TJ	* *
2310 10 700	- Koks für nichtenergetische Verwendungszwecke (Kunstgraphit) (Retortenkoks, Torfkoks und Koks für Elektroden)	t-Trocken TJ	* *
	darunter zum Absatz bestimmt	t-Trocken TJ
2310 20 000	Teer aus Steinkohle, Braunkohle oder Torf u.a. Mineralteere, auch entwässert oder teilweise destilliert (einschl. rekonstituierter Teere)	t TJ	* * 77 370 2 053	71 377 1 973	67 512 1 902	5
	darunter zum Absatz bestimmt	t TJ	77 370 2 053	71 377 1 973	67 512 1 902	5
	Mineralölerzeugnisse	1000 EUR	9 916	9 393	9 655	
2320 11 400	Motorenbenzin (einschl. Flugbenzin) - Flugbenzin (spezielles Erdöldestillat, 30 °C bis 220 °C, für Kolben-Flugmotoren)	t 1000 EUR	- -	- -	- -	-
2320 11 500	- Motorenbenzin, unverbleit (Erdöldestillat, 30 °C bis 220 °C, für Ottomotoren, ohne Zusatz von TEL oder TML)	t 1000 EUR	6 174 824 973 330	6 524 102 1 386 467	5 974 998 1 289 542	12
	darunter Lohnarbeit	t 1000 EUR	3 792 374 77 019	4 022 530 110 673	3 743 333 98 286	7
2320 11 700	- Motorenbenzin, verbleit (Erdöldestillat, 30 °C bis 220 °C, für Ottomotoren, mit Zusatz von TEL oder TML zur Erhöhung der Oktanzahl)	t 1000 EUR	- -	- -	- -	-
	darunter Lohnarbeit	t 1000 EUR	- -	- -	- -	-
2320 12 000	Flugturbinenkraftstoff, leicht (Erdöldestillat, 100 °C bis 250 °C, als Gemisch von Kerosin und Benzin, speziell für Flugturbinen)	t 1000 EUR	- -	- -	- -	-
2320 13 300	Leichtöle, Spezialbenzin - Leichtöl als Raffinerie-Einsatzmaterial (leichtes halbverarbeitetes Destillat für den Einsatz in Raffinerien)	t 1000 EUR	* * 811 778 493 837 65 046	887 859 383 856 91 593	703 950 383 494 91 155	11 8
2320 13 500	- Leichtes Rohbenzin (leichtes Destillat für den Einsatz in der erdölchemischen Industrie)	t 1000 EUR	* * 2 666 876 1 125 213 189 673	2 513 202 1 094 588 219 245	2 426 153 985 903 265 163	19 17
	darunter zum Absatz bestimmt	t 1000 EUR	598 205 18 413	608 209 22 522	445 478 17 965	6
2320 13 700	- Spezial- und Testbenzin (raffinierte Erdöldestillate der Rohbenzin-/Petroleum-Gruppe)	t 1000 EUR	* * 40 125 20 998	46 005 29 903	46 222 30 355	11 11
2320 14 000	Flugturbinenkraftstoff (Kerosin) u.a. Leichtöl (Erdöldestillat, 150 °C bis 300 °C, für Flugturbinen und Verwendungen außerhalb der Luftfahrt)	t 1000 EUR	* * 1 019 628 1 019 628 207 093	1 003 502 1 003 502 279 978	1 057 953 1 057 953 300 127	10 10
	darunter zum Absatz bestimmt	t 1000 EUR	429 226 9 050	456 804 13 740	499 765 11 891	4

4 Produktion nach Güterarten - Deutschland

Melde-Nr.	Bezeichnung	Einheit	1. VJ 2005	4. VJ 2005	1. VJ 2006	1. VJ 2006 Anzahl Unternehmen
1	2	3	4	5	6	7
2320 15 300	Gasöl - Schweröl als Raffinerie-Einsatzmaterial (schweres halbverarbeitetes Destillat für den Einsatz in Raffinerien) darunter zum Absatz bestimmt	t t 1000 EUR	* 396 422 226 837 18 413	234 178 113 040 .	264 615 112 369 .	10 7
2320 15 500	- Dieseldienststoff (Erdöldestillat, 180°C bis 380°C, für Straßen- und Schienenfahrzeuge) darunter Lohnarbeit	t 1000 EUR t 1000 EUR	8 091 011 1 389 465 4 797 419 106 084	8 782 635 1 938 649 5 287 705 146 211	7 830 808 1 737 533 4 780 892 116 643	11 6
2320 15 700	- Heizöl, leicht (Erdöldestillat, 180°C bis 380°C, zur Erzeugung von Wärme oder Dampf) darunter zum Absatz bestimmt	t t 1000 EUR	* 4 677 820 4 677 820 730 319	4 760 728 4 760 728 1 088 574	4 419 211 4 419 211 1 039 619	16 16
2320 15 900	- Gas-/Dieselöl (nichtenergetisch) (schweres Destillat für den Einsatz in der erdölchemischen Industrie) darunter zum Absatz bestimmt	t t 1000 EUR	*	2 2
2320 16 300	Mittelschwere Öle (ohne Flugturbinenkraftstoff (Kerosin) u.a. Leuchtöl) - Mittelschwere Öle als Raffinerie-Einsatzmaterial (mittelschweres halbverarbeitetes Destillat für den Einsatz in Raffinerien) darunter zum Absatz bestimmt	t t 1000 EUR	*	1 1
2320 16 500	- Mittelschweres Rohbenzin (mittelschweres Destillat für den Einsatz in der erdölchemischen Industrie) darunter zum Absatz bestimmt	t t 1000 EUR	*	7 6
2320 17 300	Heizöle, schwer (Schweröle) - als Raffinerie-Einsatzmaterial (Heizöl für den Einsatz in Raffinerien) darunter zum Absatz bestimmt	t t 1000 EUR	* 313 130 197 036 1 390	121 416 1 581	136 927 1 518	9 6
2320 17 500	- mit niedrigem Schwefelgehalt (Schwefelgehalt von weniger als 1 GHT) darunter zum Absatz bestimmt	t t 1000 EUR	* 1 917 330 1 847 180 91 858	2 111 542 2 045 847 155 916	1 968 754 1 880 248 232 597	18 18
2320 17 700	- mit hohem Schwefelgehalt (Schwefelgehalt von mehr als 1 GHT) darunter zum Absatz bestimmt	t t 1000 EUR	* 1 239 187 73 136	1 121 612 119 520	1 159 405 137 652	9 9
2320 17 900	- nichtenergetisch (Heizöl für den Einsatz in der erdölchemischen Industrie) darunter zum Absatz bestimmt	t t 1000 EUR	* - - -	- - -	- - -	- -
2320 18 300	Schmieröle; andere Öle - Schmieröle als Raffinerie-Einsatzmaterial (Schmieröle für den Einsatz in Raffinerien) darunter zum Absatz bestimmt	t t 1000 EUR	* 98 063 98 063 39 729	86 390 86 390 50 193	78 508 78 508 51 988	5 5
2320 18 501	- Schmieröle (Flüssigdestillate mit einem Mineralölgehalt von 70 GHT oder mehr, aus Rohöl, einschl. Motorenölen technischen Ölen und Schmierfetten) - Schmieröle, nichtenergetisch, für den Einsatz in der erdölchemischen Industrie darunter zum Absatz bestimmt	t t 1000 EUR	*	1 1
2320 18 502	- Motoren-, Kompressoren- und Turbinenöle	t 1000 EUR	123 050 105 689	137 177 135 389	136 111 205 580	13
2320 18 503	- - Hydrauliköle	t 1000 EUR	37 095 28 971	36 741 33 064	35 694 37 352	14
2320 18 504	- - Weißöle; Paraffinum liquidum	t 1000 EUR	33 033 25 108	35 803 32 366	34 669 32 883	6
2320 18 505	- - Getriebeöle	t 1000 EUR	33 421 33 937	35 518 45 057	37 530 65 057	13
2320 18 506	- - Metallbearbeitungs-, Formen- und Korrosionsschutzöle	t 1000 EUR	36 062 63 300	36 025 68 798	37 683 72 582	27
2320 18 507	- - Elektro-Isolieröle	t 1000 EUR	3
2320 18 508	- Andere Schmieröle und Öle darunter zum Absatz bestimmt	t t 1000 EUR	* 105 756 94 436	129 306 129 306 132 500	121 874 121 874 119 607	26 26

Melde-Nr.	Bezeichnung	Einheit	1. VJ 2005	4. VJ 2005	1. VJ 2006	1. VJ 2006 Anzahl Unternehmen	
1	2	3	4	5	6	7	
	Gasförmige Kohlenwasserstoffe (ohne Erdgas), roh						
	Flüssiggas (LPG) (Gemisch aus leichten Kohlenwasserstoffen, durch erhöhten Druck in flüssigem Zustand erhalten)						
2320 21 200	- zur Verwendung als Kraft- oder Brennstoff (auch Propan, chemisch rein)	t	*	263 834	245 271	238 800	13
		TJ	*	12 129	11 281	10 973	
	darunter zum Absatz bestimmt	t		263 834	245 271	238 800	13
		TJ		12 129	11 281	10 973	
		1000 EUR		35 015	47 085	46 358	
2320 21 300	- als Raffinerie-Einsatzmaterial (Propan/Butane für den Einsatz in Raffinerien) (auch Methan, chemisch rein)	t	*	.	.	.	13
		TJ	*	.	.	.	
	darunter zum Absatz bestimmt	t		397 964	363 193	415 704	13
		TJ		18 756	17 286	20 130	
		1000 EUR		44 867	56 257	72 304	
2320 21 700	- nichtenergetisch (Propan/Butane für den Einsatz in der erdölchemischen Industrie)	t	*	33 312	30 927	34 266	3
		TJ	*	.	.	.	
	darunter zum Absatz bestimmt	t		.	.	.	2
		TJ		.	.	.	
		1000 EUR		.	.	.	
2320 22 000	Raffineriegas (z.B. Ethylen, Propylen, Butylen, Butadien, verflüssigt u.a. rohe gasförmige Kohlenwasserstoffe, ohne Erdgas)	t	*	1 633 063	1 611 753	1 554 744	20
		TJ	*	139 357	137 561	139 739	
	darunter zum Absatz bestimmt	t		1 175 026	1 170 357	1 113 875	19
		TJ		56 356	56 139	53 422	
		1000 EUR		155 047	219 890	225 784	
2320 31 000	Andere Mineralölerzeugnisse - Vaseline; Paraffin, mikrokristallines Erdölwachs, paraffinische Rückstände ("slack wax"), Ozokerit, Montanwachs, Torfwachs, andere Mineralwachse	t	*	161 273	154 397	156 999	10
	darunter zum Absatz bestimmt	t		161 273	154 397	156 999	10
		1000 EUR		83 615	104 425	106 236	
2320 32 400	- Petrolkoks (schwarzes festes Erzeugnis, durch Kracken oder Karbonisation von Einsatzmaterial-Rückständen, bestehend aus Kohlenstoff 90 bis 95%)	t	*	.	.	.	9
		TJ	*	.	.	.	
	darunter zum Absatz bestimmt	t		446 974	449 685	423 842	8
		TJ		12 620	12 622	12 366	
		1000 EUR		15 878	21 458	22 046	
	darunter Lohnarbeit	t		318 523	314 718	294 078	5
		TJ		9 295	9 174	8 583	
		1000 EUR		1 490	1 943	1 907	
2320 32 500	- Bitumen aus Erdöl (schwarzes oder dunkelbraunes festes oder halbfestes dicht- und haftfähiges thermoplastisches Material)	t	*	.	.	.	12
	darunter zum Absatz bestimmt	t		248 228	1 131 062	223 635	11
		1000 EUR		15 943	86 438	23 254	
2320 32 700	Andere Rückstände aus Erdöl oder Öl aus bituminösen Mineralien	t	*	.	.	.	13
	darunter zum Absatz bestimmt	t		434 499	454 507	521 124	13
		1000 EUR		23 820	48 873	42 467	
2320 40 000	Ölabfälle (z.B. polychlorierte Biphenyle (PCB), polychlorierte Terphenyle (PCT) oder polybromierte Biphenyle (PBB) enthaltend)	t	*	-	-	-	-
	darunter zum Absatz bestimmt	t		-	-	-	-
		1000 EUR		-	-	-	
	Spalt- und Brutstoffe						
	Radioaktive, chemische Elemente, radioaktive Isotope und ihre Verbindungen; Mischungen und Rückstände, die diese Erzeugnisse enthalten						
2330 11 000	Natürliches Uran und seine Verbindungen; Legierungen, Dispersionen usw., die natürliches Uran oder seine Verbindungen enthalten (EURATOM)	kg	*	-	-	-	-
	darunter zum Absatz bestimmt	kg		-	-	-	-
		1000 EUR		-	-	-	
2330 12 000	An U 235 angereichertes Uran und seine Verbindungen; Plutonium und seine Verbindungen; Legierungen, Dispersionen usw., die an U 235 angereichertes Uran, Plutonium oder deren Verbindungen enthalten (EURATOM)	kg	*	.	.	.	2
	darunter zum Absatz bestimmt	kg		.	.	.	2
		1000 EUR		.	.	.	

4 Produktion nach Güterarten - Deutschland

Melde-Nr.	Bezeichnung	Einheit	1. VJ 2005	4. VJ 2005	1. VJ 2006	1. VJ 2006 Anzahl Unternehmen
1	2	3	4	5	6	7
2330 13 000	An U 235 angereichertes Uran und seine Verbindungen; Thorium und seine Verbindungen; Legierungen, Dispersionen usw., die an U 235 angereichertes Uran oder seine Verbindungen enthalten (EURATOM)	kg	*	-	-	-
	darunter zum Absatz bestimmt	kg	-	-	-	-
		1000 EUR	-	-	-	-
2330 14 000	Andere radioaktive Elemente, Isotope und Verbindungen; Legierungen, Dispersionen usw., die diese Elemente enthalten; radioaktive Rückstände	GBq	*	.	.	1
	darunter zum Absatz bestimmt	GBq	.	.	.	1
		1000 EUR	.	.	.	
2330 20 000	Nicht bestrahlte Brennstoffelemente (EURATOM)	kg	*	.	.	1
	darunter zum Absatz bestimmt	kg	.	.	.	1
		1000 EUR	.	.	.	
2330 90 000	Wiederaufarbeitung von radioaktiven Brennelementen	1000 EUR	-	-	-	-
2399 00 000	Veredlung von Erzeugnissen dieser Güterabteilung (ohne Wiederaufarbeitung von radioaktiven Brennelementen)	1000 EUR	.	.	.	1
Chemische Erzeugnisse						
Edelgase, Wasserstoff, Stickstoff, Sauerstoff						
2411 11 200	- Argon	1000 m³	*	48 891	49 661	52 417
	darunter zum Absatz bestimmt	1000 m³				10
		1000 EUR		32 012	28 863	30 247
2411 11 300	- Edelgase (ohne Argon)	1000 m³	*	.	.	1
	darunter zum Absatz bestimmt	1000 m³	.	.	.	1
		1000 EUR	.	.	.	
2411 11 500	- Wasserstoff	1000 m³	*	856 863	905 583	1 013 915
	darunter zum Absatz bestimmt	1000 m³		259 999	278 254	329 609
		1000 EUR		23 907	28 410	32 111
2411 11 600	- Stickstoff	1000 m³	*	1 219 959	1 427 626	1 448 554
	darunter zum Absatz bestimmt	1000 m³			1 397 969	1 417 165
		1000 EUR		63 263	69 098	71 467
2411 11 700	- Sauerstoff	1000 m³	*	1 855 597	1 817 195	1 807 082
	darunter zum Absatz bestimmt	1000 m³				13
		1000 EUR		90 910	87 583	92 281
Gasförmige anorganische Sauerstoffverbindungen der Nichtmetalle (ohne Schwefeldioxid)						
2411 12 300	- Kohlenstoffdioxid	t	*	.	199 170	.
	darunter zum Absatz bestimmt	t		72 953		74 164
		1000 EUR		13 734	13 634	13 320
2411 12 500	- Schwefeltrioxid, Diarsentrioxid	t	*	.	.	2
	darunter zum Absatz bestimmt	t		5 644	.	2
		1000 EUR		197	.	
2411 12 700	- Stickstoffoxide	t	*	.	.	1
	darunter zum Absatz bestimmt	t		.	.	1
		1000 EUR		.	.	
2411 12 900	- Andere anorganische Sauerstoffverbindungen der Nichtmetalle	t	*	140 236	149 079	177 862
	darunter zum Absatz bestimmt	t				3
		1000 EUR		7 206	8 998	10 989
2411 13 000	Flüssige Luft (einschl. von Edelgasen befreiter flüssiger Luft); Preßluft	t	*	.	444 330	512 232
	darunter zum Absatz bestimmt	t		.		4
		1000 EUR		.	1 894	2 508
Farbstoffe und Pigmente						
2412 11 300	Zinkoxid; Zinkperoxid; Titanoxide	t	*	17 495	19 020	18 339
	- Zinkoxid; Zinkperoxid	t		17 495	19 020	18 339
	darunter zum Absatz bestimmt	1000 EUR		18 176	21 403	30 958
2412 11 500	- Titanoxide	t-TiO2	*	106 829	114 285	112 996
	darunter zum Absatz bestimmt	t-TiO2		106 829	114 285	112 996
		1000 EUR		191 762	186 579	195 854
Chromoxide und -hydroxide; Mangan-Orangemennige; oxide; Bleioxide; Mennige und Kupferoxide und -hydroxide						
2412 12 150	- Chromoxide und -hydroxide	t	*	.	.	2
	- - Chromtrioxid	t		.	.	2
	darunter zum Absatz bestimmt	1000 EUR		.	.	
2412 12 190	- - Chromoxide und -hydroxide (ohne Chromtrioxid)	t	*	.	.	3
	darunter zum Absatz bestimmt	t		.	.	3
		1000 EUR		.	.	

Melde-Nr.	Bezeichnung	Einheit	1. VJ 2005	4. VJ 2005	1. VJ 2006	1. VJ 2006 Anzahl Unternehmen
1	2	3	4	5	6	7
2412 12 350	- Manganoxide - Mängandioxid darunter zum Absatz bestimmt	t t 1000 EUR	*	1 1
2412 12 390	- Manganoxide (ohne Mängandioxid) darunter zum Absatz bestimmt	t t 1000 EUR	* - -	- - -	- - -	- -
2412 12 530	- Bleioxide; Mennige und Orangenennige - Bleimnoxid (Lithargyrum, Massicot) darunter zum Absatz bestimmt	t t 1000 EUR	* - .	- - .	- - .	1 1
2412 12 550	- Mennige und Orangenennige darunter zum Absatz bestimmt	t-PbO t-PbO 1000 EUR	*	2 2
2412 12 570	- Andere Bleioxide darunter zum Absatz bestimmt	t t 1000 EUR	*	2 2
2412 12 700	- Kupferoxide und -hydroxide darunter zum Absatz bestimmt	t t 1000 EUR	*	3 3
2412 13 130	Ausgewählte anorganische Basen; ausgewählte Metalloxide (einschl. Erdpigmenten, Metallhydroxiden und -peroxiden, a.n.g.) - Eisenoxide und -hydroxide, Erdpigmente - Eisenoxide und -hydroxide darunter zum Absatz bestimmt	t t 1000 EUR	* . 61 621 58 857	. . 48 126 47 470	. . 58 842 59 517	11 11
2412 13 150	- Erdpigmente (Geschönte Farberden) mit einem Gehalt an gebundenem Eisen von 70 GHT oder mehr, berechnet als Fe2O3 darunter zum Absatz bestimmt	t t 1000 EUR	* . .	- - .	- - .	- -
2412 13 300	- Cobaltoxide und -hydroxide; handelsübliche Cobaltoxide darunter zum Absatz bestimmt	t t 1000 EUR	* . .	78 78 1 906	. . .	2 2
2412 13 530	- Lithiumoxid und -hydroxid; Vanadiumoxide und -hydroxide - Lithiumoxid und -hydroxid darunter zum Absatz bestimmt	t t 1000 EUR	*	1 1
2412 13 550	- Vanadiumoxide und -hydroxide darunter zum Absatz bestimmt	t t 1000 EUR	*	2 2
2412 13 630	- Nickeloxide und -hydroxide, Germaniumoxide und Zirkoniumdioxid - Nickeloxide und -hydroxide darunter zum Absatz bestimmt	t t 1000 EUR	*	2 2
2412 13 650	- Germaniumoxide und Zirkoniumdioxid darunter zum Absatz bestimmt	t t 1000 EUR	* -	- - .	2 2
2412 13 730	- Molybdänoxide und -hydroxide, Antimonoxide - Molybdänoxide und -hydroxide darunter zum Absatz bestimmt	t t 1000 EUR	* 490 490	518 518 .	664 664 .	3 3
2412 13 750	- Antimonoxide darunter zum Absatz bestimmt	t t 1000 EUR	* 180 180	3 3
2412 13 900	- Andere anorganische Basen, weder in den Unterkategorien 2412 11 bis 2412 13 noch in der Unterkategorie 2413 15 genannt darunter zum Absatz bestimmt	t t 1000 EUR	* 6 450 6 450 16 576	4 989 4 989 14 830	5 473 5 473 17 574	10 10
2412 21 100	Farben und Farbstoffe; Gerbstoffe; Tannine und ihre Derivate Synthetische organische Farbmittel, auch chemisch einheitlich; Farbstoffe sowie Zubereitungen auf deren Grundlage; synthetische organische Erzeugnisse als fluoreszierende Aufheller; Farbblacke und Zubereitungen auf deren Grundlage - Dispersionsfarbstoffe und Zubereitungen darunter zum Absatz bestimmt	t t 1000 EUR	* 1 120 927 15 783	677 479 6 206	704 593 7 702	6 6
2412 21 200	- Säurefarbstoffe, auch metallisiert und Beizenfarbstoffe sowie Zubereitungen darunter zum Absatz bestimmt	t t 1000 EUR	* 4 520 4 072 25 521	3 690 3 295 19 492	4 494 3 990 26 329	18 18

4 Produktion nach Güterarten - Deutschland

Melde-Nr.	Bezeichnung	Einheit	1. VJ 2005	4. VJ 2005	1. VJ 2006	1. VJ 2006 Anzahl Unternehmen
1	2	3	4	5	6	7
2412 21 300	- Basische Farbstoffe und Zubereitungen darunter zum Absatz bestimmt	t t 1000 EUR	* 3 327 2 817 14 591	2 261 2 056 10 973	2 552 2 099 12 621	8 8
2412 21 400	- Direktfarbstoffe und Zubereitungen darunter zum Absatz bestimmt	t t 1000 EUR	* 5 996 5 473 15 690	4 247 3 913 11 774	5 322 4 918 14 800	10 10
2412 21 503	- Küpenfarbstoffe, Reaktivfarbstoffe, organische Pigmente sowie andere synthetische organische Farbmittel und deren Zubereitungen - Synthetische Lebensmittelfarben darunter zum Absatz bestimmt	t t 1000 EUR	*	4 4
2412 21 509	- Andere Küpenfarbstoffe, Reaktivfarbstoffe, organische Pigmente sowie andere synthetische organische Farbmittel und deren Zubereitungen darunter zum Absatz bestimmt	t t 1000 EUR	* 128 697 120 083 290 540	36 705 26 359 257 357	41 070 31 792 273 634	23 23
2412 21 600	- Synthetische organische Erzeugnisse als fluoreszierende Aufheller darunter zum Absatz bestimmt	t t 1000 EUR	* 43 013 .	51 536 .	53 034 .	8 8
2412 21 700	- Farblacke; Zubereitungen auf der Grundlage von Farblacken darunter zum Absatz bestimmt	t t 1000 EUR	* . . .	2 822 2 822 18 224	533 533 4 838	3 3
2412 22 500	- Pflanzliche Gerbstoffauszüge; Tannine u. ihre Derivate; Farbmittel pflanzlichen oder tierischen Ursprungs (ohne Tierisches Schwarz), auch chemisch einheitlich und Zubereitungen auf deren Grundlage - Pflanzliche Gerbstoffauszüge, Tannine und ihre Salze, Ether, Ester und andere Derivate darunter zum Absatz bestimmt	t t 1000 EUR	* 9 9 42	. . .	- - -	- -
2412 22 700	- Farbmittel pflanzlichen oder tierischen Ursprungs und Zubereitungen auf der Grundlage dieser Farbstoffe (auch natürliche Lebensmittelfarben; ohne Tierisches Schwarz) darunter zum Absatz bestimmt	t t 1000 EUR	* 623 623 8 613	641 641 8 661	783 783 10 468	5 5
2412 23 300	- Synthetische organische Gerbstoffe; anorganische Gerbstoffe, Gerbstoffzubereitungen, auch natürliche Gerbstoffe enthaltend; Enzymzubereitungen zum Vorgerben - Synthetische organische Gerbstoffe darunter zum Absatz bestimmt	t t 1000 EUR	* 8 036 7 190	8 015 6 782	8 453 7 695	7 7
2412 23 500	- Anorganische Gerbstoffe, Gerbstoffzubereitungen, auch natürliche Gerbstoffe enthaltend; Enzymzubereitungen zum Vorgerben darunter zum Absatz bestimmt	t t 1000 EUR	* 18 633 9 823	19 287 12 279	18 193 11 424	5 5
2412 24 150	- Andere Farbmittel, Pigmente und deren Zubereitungen; anorganische Erzeugnisse als Luminophore, auch chemisch einheitlich - Pigmente und Zubereitungen auf der Grundlage von Titandioxid - mit einem Gehalt an Titandioxid von 80 GHT oder mehr darunter zum Absatz bestimmt	t-TiO2 t-TiO2 1000 EUR	* 2 300 .	1 621 .	1 714 .	6 5
2412 24 190	- mit einem Gehalt an Titandioxid von weniger als 80 GHT darunter zum Absatz bestimmt	t-TiO2 t-TiO2 1000 EUR	* 17 381 .	3 631 .	5 630 .	16 16
2412 24 300	- Pigmente und Zubereitungen auf der Grundlage von Chromverbindungen darunter zum Absatz bestimmt	t t 1000 EUR	* 588 .	721 .	914 .	5 5
2412 24 500	- Pigmente und Zubereitungen auf der Grundlage von Cadmiumverbindungen darunter zum Absatz bestimmt	t t 1000 EUR	*	1 1
2412 24 701	- Ultramarin, Lithopone und andere Pigmente und Zubereitungen, Magnetit; anorganische Erzeugnisse als Luminophore - Masterbatches, schwarz oder weiß (ohne solche auf der Grundlage von Titandioxid, Chrom- oder Cadmiumverbindungen) darunter zum Absatz bestimmt	t t 1000 EUR	* . . 6 898	3 791 . 5 925	4 684 . 10 511	8 8

4 Produktion nach Güterarten - Deutschland

Melde-Nr.	Bezeichnung	Einheit	1. VJ 2005	4. VJ 2005	1. VJ 2006	1. VJ 2006 Anzahl Unternehmen
1	2	3	4	5	6	7
2412 24 702	- - Masterbatches, bunt (ohne solche auf der Grundlage von Titandioxid, Chrom oder Cadmiumverbindungen) darunter zum Absatz bestimmt	t t 1000 EUR	* . 10 782 23 682	. . 9 423 21 931	. . 15 832 33 534	12 11
2412 24 705	- - Masterbatches, a.n.g. (ohne solche auf der Grundlage von Titandioxid, Chrom oder Cadmiumverbindungen) darunter zum Absatz bestimmt	t t 1000 EUR	*	9 552 . 18 715	5 5
2412 24 709	- - Ultramarin, Lithopone u.a. Pigmente und Zubereitungen, Magnetit; anorganische Erzeugnisse als Lumino-phore, a.n.g. (ohne Masterbatches) darunter zum Absatz bestimmt	t t 1000 EUR	* . . 17 349	. . . 17 445	. . . 19 981	10 10
	Sonstige anorganische Grundstoffe und Chemikalien Halogene; Schwefel; Kohlenstoff; andere nicht gasförmige Nichtmetalle					
2413 11 110	- - Halogene - - Chlor darunter zum Absatz bestimmt	t t 1000 EUR	* . 1 282 043 898 699 103 647	. . 1 291 851 907 655 104 277	. . 1 286 247 876 938 106 184	10 9
2413 11 130	- - Jod darunter zum Absatz bestimmt	t t 1000 EUR	*	1 1
2413 11 150	- - Fluor darunter zum Absatz bestimmt	t t 1000 EUR	*	1 1
2413 11 170	- - Brom darunter zum Absatz bestimmt	t t 1000 EUR	*	1 1
2413 11 200	- Sublimierter oder gefällter Schwefel; kolloider Schwefel darunter zum Absatz bestimmt	t t 1000 EUR	* . 395 992 3 879	. . 430 782 4 140	. . 430 449 3 774	15 14
2413 11 300	- Ruß darunter zum Absatz bestimmt	t t 1000 EUR	* . 82 587 71 410	. . 85 060 80 171	. . 81 240 76 167	8 8
2413 11 400	- Bor; Tellur darunter zum Absatz bestimmt	t t 1000 EUR	*	2 2
2413 11 530	- Silicium - mit einem Gehalt an Silicium von 99,99 GHT oder mehr darunter zum Absatz bestimmt	t t 1000 EUR	*	1 1
2413 11 550	- mit einem Gehalt an Silicium von weniger als 99,99 GHT darunter zum Absatz bestimmt	t t 1000 EUR	*	2 2
2413 11 600	- Phosphor darunter zum Absatz bestimmt	t t 1000 EUR	*	- -
2413 11 700	- Arsen darunter zum Absatz bestimmt	t t 1000 EUR	*	1 1
2413 11 900	- Selen darunter zum Absatz bestimmt	t t 1000 EUR	*	2 2
	Halogen- oder Schwefelverbindungen der Nichtmetalle					
2413 12 350	- Halogenide und Halogenoxide der Nichtmetalle - - Chloride und Chloridoxide des Phosphors darunter zum Absatz bestimmt	t t 1000 EUR	* . 26 614 10 180	. . 38 268 10 436	. . 40 087 11 152	7 7
2413 12 370	- - Halogenide und Halogenoxide der Nichtmetalle (ohne Chloride und Chloridoxide des Phosphors) darunter zum Absatz bestimmt	t t 1000 EUR	* . 153 532 22 939 21 918	. . 154 520 20 561 22 093	. . 168 491 27 519 23 684	7 6
2413 12 500	- Kohlenstoffdisulfid darunter zum Absatz bestimmt	t t 1000 EUR	*	1 1
2413 12 700	- Sulfide der Nichtmetalle (ohne Kohlenstoffdisulfid); handelsübliches Phosphortrisulfid darunter zum Absatz bestimmt	t t 1000 EUR	*	2 2

4 Produktion nach Güterarten - Deutschland

Melde-Nr.	Bezeichnung	Einheit	1. VJ 2005	4. VJ 2005	1. VJ 2006	1. VJ 2006 Anzahl Unternehmen	
1	2	3	4	5	6	7	
2413 13 250	Alkalimetalle, Erdalkalimetalle; Seltenerdmetalle; Scandium und Yttrium, auch untereinander gemischt od. miteinander legiert; Quecksilber - Alkalimetalle - - Natrium darunter zum Absatz bestimmt	t t 1000 EUR	* -	. . -	. . -	1 - -	
2413 13 290	- - Alkalimetalle (ohne Natrium) darunter zum Absatz bestimmt	t t 1000 EUR	* -	- - -	. . .	1 1	
2413 13 300	- Calcium darunter zum Absatz bestimmt	t t 1000 EUR	* -	- - -	- - -	- -	
2413 13 500	- Strontium und Barium darunter zum Absatz bestimmt	t t 1000 EUR	* -	- - -	- - .	1 1	
2413 13 700	- Seltenerdmetalle, Scandium und Yttrium darunter zum Absatz bestimmt	t t 1000 EUR	* -	- - -	- - -	- -	
2413 13 800	- Quecksilber darunter zum Absatz bestimmt	t t 1000 EUR	* -	- - .	- - .	1 1	
2413 14 130	Anorganische Säuren (ohne Salpetersäure, Nitriersäuren); nicht gasförmige anorganische Sauerstoffverbindungen der Nichtmetalle - Chlorwasserstoff (Salzsäure), Chloroschwefelsäure - - Chlorwasserstoff (Salzsäure) darunter zum Absatz bestimmt	t-HCl t-HCl 1000 EUR	* -	514 623 302 158 21 121	539 193 310 140 19 915	544 895 318 893 19 624	26 24
2413 14 150	- - Chloroschwefelsäure darunter zum Absatz bestimmt	t t 1000 EUR	* -	2 2
2413 14 330	- Schwefelsäure, Oleum - - Schwefelsäure darunter zum Absatz bestimmt	t-SO2 t-SO2 1000 EUR	* -	1 007 168 479 434 19 707	935 405 437 293 19 007	1 005 476 491 008 17 819	22 19
2413 14 350	- - Oleum darunter zum Absatz bestimmt	t-SO2 t-SO2 1000 EUR	* -	163 895 32 551 3 343	212 725 39 311 4 057	231 760 35 574 3 732	7 6
2413 14 530	- Diphosphorpentaoxid, Phosphorsäure und Polyphosphorsäuren - - Diphosphorpentaoxid darunter zum Absatz bestimmt	t-P2O5 t-P2O5 1000 EUR	* -	2 2
2413 14 550	- - Phosphorsäure und Polyphosphorsäuren darunter zum Absatz bestimmt	t-P2O5 t-P2O5 1000 EUR	* -	9 890 .	8 840 .	9 349 6 810	10 10
2413 14 600	- Boroxide; Borsäuren; andere anorganische Säuren (ohne Fluorwasserstoff) darunter zum Absatz bestimmt	t t 1000 EUR	* -	52 735 33 570 17 293	47 292 32 452 14 637	57 568 36 628 20 187	8 7
2413 14 730	- Fluorwasserstoff, Siliciumdioxid, Schwefeldioxid - - Fluorwasserstoff (Flußeäure) darunter zum Absatz bestimmt	t-HF t-HF 1000 EUR	* -	44 562 22 657	44 482 24 917	38 725 24 031	7 7
2413 14 750	- - Siliciumdioxid darunter zum Absatz bestimmt	t-SiO2 t-SiO2 1000 EUR	* -	62 081 58 237 80 321	60 822 56 840 78 605	71 827 67 990 94 997	13 12
2413 14 770	- - Schwefeldioxid darunter zum Absatz bestimmt	t-SO2 t-SO2 1000 EUR	* -	70 382 .	69 643 .	69 149 .	3 1
2413 15 250	Hydroxide und Peroxide des Natriums, Kaliums oder Magnesiums; Oxide, Hydroxide und Peroxide des Strontiums oder Bariums; Aluminiumhydroxid; Hydrazin und Hydroxylamin und ihre anorganischen Salze - Natriumhydroxid - - fest (Atznatron) darunter zum Absatz bestimmt	t-NaOH t-NaOH 1000 EUR	* -	. . 4 736 5 164	3 3
2413 15 270	- - in wäßriger Lösung (Natronlauge) darunter zum Absatz bestimmt	t-NaOH t-NaOH 1000 EUR	* -	1 071 371 738 698 117 147	1 042 220 759 851 118 922	1 053 017 754 899 116 918	21 20
2413 15 350	- Kaliumhydroxid - - fest (Atzkali) darunter zum Absatz bestimmt	t-KOH t-KOH 1000 EUR	* -	644 644	2 2
2413 15 370	- - in wäßriger Lösung (Kalilauge) darunter zum Absatz bestimmt	t-KOH t-KOH 1000 EUR	* -	48 511 11 277	. 12 090	. 13 697	5 5

4 Produktion nach Güterarten - Deutschland

Melde-Nr.	Bezeichnung	Einheit	1. VJ 2005	4. VJ 2005	1. VJ 2006	1. VJ 2006 Anzahl Unternehmen
1	2	3	4	5	6	7
2413 15 500	- Peroxide des Natriums oder des Kaliums darunter zum Absatz bestimmt	t t 1000 EUR	*	1 1
2413 15 600	- Magnesiumhydroxid und -peroxid; Oxide, Hydroxide und Peroxide des Strontiums oder des Bariums darunter zum Absatz bestimmt	t t 1000 EUR	* 1 599 1 599 1 735	2 162 2 162 2 696	1 753 1 753 2 420	6 6
2413 15 700	- Aluminiumhydroxid darunter zum Absatz bestimmt	t-AL2O3 t-AL2O3 1000 EUR	* 299 692 69 638	324 668 75 411	373 232 74 777	6 6
2413 15 800	- Hydrazin und Hydroxylamin und ihre anorganischen Salze darunter zum Absatz bestimmt	t t 1000 EUR	* . . .	43 718 6 927 18 905	50 496 6 202 19 898	7 7
2413 21 100	Fluoride, Fluorosilikate, -aluminat und andere komplexe Fluorosalze; Chloride (ohne Ammoniumchlorid) Chloridoxide, Chloridhydroxide; Bromide, Bromidoxide; Jodide, Jodidoxide - Fluoride; Fluorosilikate, Fluoroaluminat und andere komplexe Fluorosalze darunter zum Absatz bestimmt	t-F t-F 1000 EUR	* 9 439 9 439 27 973	8 921 8 921 27 920	10 064 10 064 31 568	9 9
2413 21 300	- Chloride (ohne Ammoniumchlorid) darunter zum Absatz bestimmt	t t 1000 EUR	* 165 964 144 216 21 431	130 275 120 324 21 848	174 316 160 365 27 883	20 17
2413 21 500	- Chloridoxide und Chloridhydroxide darunter zum Absatz bestimmt	t t 1000 EUR	* 14 156 14 156 4 192	12 756 12 756 .	10 398 .	4 4
2413 21 700	- Bromide und Bromidoxide, Jodide und Jodidoxide darunter zum Absatz bestimmt	t t 1000 EUR	* 62 62 1 338	70 70 1 247	121 121 2 451	5 5
2413 22 350	Hypochlorite, Chlorite, Hypobromite, Chlorate, Perchlorate, Bromate und Perbromate, Jodate und Perjodate - Hypochlorite; handelsübliches Calciumhypochlorit; Chlorite; Hypobromite - - Calciumhypochlorite (einschl. handelsübliches Calciumhypochlorit) darunter zum Absatz bestimmt	t-Cl t-Cl 1000 EUR	*	1 1
2413 22 390	- - Andere Hypochlorite; Chlorite; Hypobromite darunter zum Absatz bestimmt	t-Cl t-Cl 1000 EUR	* 7 447 780	. .	3 894 583	6 5
2413 22 550	- Chlorate und Perchlorate; Bromate und Perbromate; Jodate und Perjodate - - Natriumchlorat darunter zum Absatz bestimmt	t t 1000 EUR	* - - .	- -	1 1
2413 22 590	- - Andere Chlorate; Perchlorate; Bromate und Perbromate; Jodate und Perjodate darunter zum Absatz bestimmt	t t 1000 EUR	* 39 108	. .	. 214	3 3
2413 31 130	Sulfide; Polysulfide; Dithionite und Sulfoxylate; Sulfit; Thiosulfate; Sulfate; Alaune; Persulfate - Sulfide; Polysulfide; Dithionite und Sulfoxylate - - Sulfide; Polysulfide darunter zum Absatz bestimmt	t-S t-S 1000 EUR	* . . 3 404	. . 5 092	17 093 .	8 8
2413 31 150	- - Dithionite; Sulfoxylate darunter zum Absatz bestimmt	t t 1000 EUR	* . 16 418	. .	. 16 437	4 4
2413 31 330	- Sulfite; Thiosulfate - - Sulfite darunter zum Absatz bestimmt	t-Na2S2O5 t-Na2S2O5 1000 EUR	* 67 328 11 443	72 616 12 796	63 339 12 289	5 5
2413 31 350	- - Thiosulfate darunter zum Absatz bestimmt	t t 1000 EUR	* 8 938 8 938 2 436	9 812 9 812 2 718	10 864 10 864 3 069	4 4
2413 31 530	- Sulfate - - Aluminiumsulfat, berechnet auf 17 - 18 % AL2O3 darunter zum Absatz bestimmt	kg-AL2O3 kg-AL2O3 1000 EUR	* 3 548 919 . 2 563	3 346 243 3 346 243 2 417	3 345 981 3 345 981 2 418	5 5
2413 31 550	- - Bariumsulfat darunter zum Absatz bestimmt	t t 1000 EUR	*	2 2
2413 31 570	- - Andere Sulfate darunter zum Absatz bestimmt	t t 1000 EUR	* 191 943 98 588 15 436	206 530 115 351 14 768	188 609 . 16 969	18 16

4 Produktion nach Güterarten - Deutschland

Melde-Nr.	Bezeichnung	Einheit	1. VJ 2005	4. VJ 2005	1. VJ 2006	1. VJ 2006 Anzahl Unternehmen
1	2	3	4	5	6	7
2413 31 730	- Alaune; Peroxosulfate (Persulfate) - - Alaune darunter zum Absatz bestimmt	t t 1000 EUR	* 268 268 173	244 244 196	291 291 232	3 3
2413 31 750	- - Peroxosulfate (Persulfate) darunter zum Absatz bestimmt	t t 1000 EUR	* . . .	14 771 . 8 552	15 273 . 8 665	4 3
2413 32 100	Nitrate (ohne Kalium-, Natrium- und Ammoniumnitrat); Phosphinate (Hypophosphite), Phosphonate (Phosphite), Phosphate und Polyphosphate - Nitrate (ohne Kalium-, Natrium- und Ammoniumnitrat) darunter zum Absatz bestimmt	t-N t-N 1000 EUR	* . . .	1 785 . 1 607	2 727 . 2 866	9 8
2413 32 200	- Phosphinate (Hypophosphite), Phosphonate (Phosphite) darunter zum Absatz bestimmt	t t 1000 EUR	* 94 94 555	103 103 723	76 76 600	4 4
2413 32 300	- Mononatriumdihydrogenphosphat und Dinatriumhydrogenphosphat darunter zum Absatz bestimmt	t-P2O5 t-P2O5 1000 EUR	* . . 3 978	. . 3 826	. . 4 229	5 5
2413 32 400	- Calciumhydrogenorthophosphat (Dicalciumphosphat) darunter zum Absatz bestimmt	t-P2O5 t-P2O5 1000 EUR	*	2 2
2413 32 500	- Trinatrium-, Kalium- und Calciumphosphate (ohne Calciumhydrogenorthophosphat), Polyphosphate (ohne Natriumtriphosphat) u.a. Phosphate darunter zum Absatz bestimmt	t-P2O5 t-P2O5 1000 EUR	* 23 832 34 673	24 650 35 933	21 839 36 198	11 10
2413 32 600	- Triammoniumphosphat darunter zum Absatz bestimmt	t t 1000 EUR	* - - -	- - -	- - -	- -
2413 32 700	- Natriumtriphosphat (Natriumtripolyphosphat) darunter zum Absatz bestimmt	t-P2O5 t-P2O5 1000 EUR	* 2 319 2 319 2 815	2 173 2 173 2 660	1 585 1 585 2 152	5 5
2413 33 103	Carbonate (ohne Ammoniumcarbonat); Peroxocarbonate (Percarbonate) - Dinatriumcarbonat (Soda) - - in Pulverform mit einer Schüttdichte von weniger als 700 g/l darunter zum Absatz bestimmt	t-Na2CO3 t-Na2CO3 1000 EUR	* 373 866 88 013 13 412	392 786 103 904 15 753	371 114 101 203 16 503	4 4
2413 33 109	- - Anderes Dinatriumcarbonat (Soda) darunter zum Absatz bestimmt	t-Na2CO3 t-Na2CO3 1000 EUR	* 291 318 272 431 37 112	281 953 267 838 39 027	270 430 . 40 098	10 8
2413 33 200	- Natriumhydrogencarbonat (Natriumbicarbonat) darunter zum Absatz bestimmt	t t 1000 EUR	* 22 209 5 793	22 758 5 497	27 815 . 6 518	6 5
2413 33 300	- Kaliumcarbonate darunter zum Absatz bestimmt	t-K2CO3 t-K2CO3 1000 EUR	*	2 2
2413 33 400	- Calciumcarbonat darunter zum Absatz bestimmt	t t 1000 EUR	* 43 882 43 882 9 819	44 304 44 304 10 349	49 101 49 101 11 635	6 6
2413 33 500	- Bariumcarbonat darunter zum Absatz bestimmt	t-BaCO3 t-BaCO3 1000 EUR	*	3 3
2413 33 600	- Bleicarbonat darunter zum Absatz bestimmt	t t 1000 EUR	* - - .	- - .	- - .	- -
2413 33 710	- Andere Carbonate (ohne Ammoniumcarbonat) und Peroxocarbonate (Percarbonate), a.n.g. - - Lithiumcarbonate darunter zum Absatz bestimmt	t t 1000 EUR	* - - -	1 1
2413 33 730	- - Strontiumcarbonat darunter zum Absatz bestimmt	t t 1000 EUR	*	3 3
2413 33 790	- - Andere Carbonate (z.B. Magnesium-, Kupfer-, Peroxocarbonate (Percarbonate)) darunter zum Absatz bestimmt	t t 1000 EUR	* 30 184 19 844	33 031 20 556	32 476 20 583	8 8
2413 41 100	Salze der Säuren der Metalloxide oder Metallperoxide; Edelmetalle in kolloidalem Zustand; anorganische oder organische Verbindungen der Edelmetalle, auch chemisch nicht einheitlich; Edelmetallamalgame - Aluminate darunter zum Absatz bestimmt	t t 1000 EUR	* 13 684 13 684 2 228	13 551 13 551 2 194	13 516 13 516 2 151	5 5

4 Produktion nach Güterarten - Deutschland

Melde-Nr.	Bezeichnung	Einheit	1. VJ 2005	4. VJ 2005	1. VJ 2006	1. VJ 2006 Anzahl Unternehmen
1	2	3	4	5	6	7
2413 41 200	- Zink- oder Bleichromate darunter zum Absatz bestimmt	t 1000 EUR	*	2 2
2413 41 300	- Chromate und Dichromate (ohne Zink- oder Bleichromate), Peroxychromate darunter zum Absatz bestimmt	t 1000 EUR	*	3 2
2413 41 400	- Manganite, Manganate und Permanganate	t 1000 EUR	. .	113 568	. 306	3
2413 41 500	- Molybdate	t 1000 EUR	5
2413 41 600	- Wolframate	t 1000 EUR	3
2413 41 700	- Andere Salze der Säuren der Metalloxide oder Metallperoxide	t 1000 EUR	4 660 6 444	3 821 6 346	4 301 7 065	12
2413 41 830	- Edelmetalle in kolloidem Zustand; anorganische oder organische Verbindungen der Edelmetalle, auch chemisch nicht einheitlich; Edelmetallamalgame	t 1000 EUR	29 312	25 156	45 278	4
2413 41 850	- - Edelmetalle in kolloidem Zustand; andere anorganische oder organische Verbindungen der Edelmetalle, auch chemisch nicht einheitlich; Edelmetallamalgame (ohne Silbernitrat)	t 1000 EUR	380 19 544	340 27 489	369 32 982	9
2413 42 500	- Destilliertes Wasser, Leitfähig- keitswasser; andere anorganische Verbindungen, Amalgame von anderen Metallen als Edelmetallen	t 1000 EUR	55 644 5 252	53 734 5 403	59 775 6 119	13
2413 42 900	- Andere anorganische Verbindungen; Amalgame von anderen Metallen als Edelmetallen	t 1000 EUR	4
2413 51 000	Isotope (ohne radioaktive Isotope); anorganische oder organische Verbindungen dieser Isotope, auch chemisch nicht einheitlich	t 1000 EUR	- .	- .	- .	-
2413 52 200	- Cyanide, Cyanidoxide und komplexe Cyanide darunter zum Absatz bestimmt	t 1000 EUR	* 8 633 .	11 582 . .	9 417 . .	6 5
2413 52 300	- Fulminate, Cyanate und Thiocyanate darunter zum Absatz bestimmt	t 1000 EUR	* 2 832 2 832 4 437	2 889 2 889 4 476	. . 2 869	4 4
2413 52 400	- Silicate (einschl. handelsüblicher Silicate der Alkalimetalle) darunter zum Absatz bestimmt	t-SiO2 t-SiO2 1000 EUR	* 230 909 . 70 853	243 788 243 788 66 587	243 977 242 251 84 203	13 12
2413 52 500	- Borate darunter zum Absatz bestimmt	t-B2O3 t-B2O3 1000 EUR	* 19 19 204	10 10 142	. . .	2 2
2413 52 600	- Peroxyborate (Perborate) darunter zum Absatz bestimmt	t-B2O3 t-B2O3 1000 EUR	*	1 1
2413 52 700	- Doppelsilicate oder komplexe Silicate darunter zum Absatz bestimmt	t 1000 EUR	* . 6 940	. . 7 321	. . 7 233	4 4
2413 52 900	- Andere Salze der anorganischen Säuren oder Peroxosäuren (ohne Azide) darunter zum Absatz bestimmt	t 1000 EUR	* 278 . 839	126 126 766	120 120 433	4 4
2413 53 000	Wasserstoffperoxid, auch mit Hamstoff verfestigt darunter zum Absatz bestimmt	t-H2O2 t-H2O2 1000 EUR	* 58 743 40 464 22 864	58 173 40 402 23 258	61 094 41 846 23 958	8 7
2413 54 300	- Phosphide, Carbide, Hydride, Nitre- de, Azide, Silicide und Boride darunter zum Absatz bestimmt	t 1000 EUR	*	- -

4 Produktion nach Güterarten - Deutschland

Melde-Nr.	Bezeichnung	Einheit	1. VJ 2005	4. VJ 2005	1. VJ 2006	1. VJ 2006 Anzahl Unternehmen
1	2	3	4	5	6	7
2413 54 500	- Carbide, auch chemisch nicht einheitlich darunter zum Absatz bestimmt	t t 1000 EUR	* 46 558 46 558 49 320	40 536 40 536 54 621	47 342 47 342 58 234	5 5
2413 54 700	- Hydride, Nitride, Azide, Silicide und Boride, auch chemisch nicht einheitlich	t 1000 EUR	248 7 934	214 6 121	470 9 436	5
2413 55 000	Anorganische oder organische Verbindungen der Seltenen Erden (einschl. der Lanthaniden) oder Mischungen derselben	t 1000 EUR	24 1 577	32 1 737	43 2 461	4
2413 56 000	Raffinierter Schwefel (ohne sublimierten, gefällten und kolloiden Schwefel)	t 1000 EUR	.	.	.	2
2413 57 000	Schwefelkiesabbrände	t 1000 EUR	-	-	-	-
2413 58 500	- Piezoelektrischer Quarz, auch bearbeitet	g 1000 EUR	-	-	-	-
2413 58 700	- Andere synthetische oder rekonstituierte Steine	g 1000 EUR	.	.	.	2
2414 11 200	Sonstige organische Grundstoffe und Chemikalien Acyclische Kohlenwasserstoffe - Acyclische Kohlenwasserstoffe, gesättigt darunter zum Absatz bestimmt	t t 1000 EUR	* 17 931 5 229	14 185 6 065	13 262 6 825	5 5
2414 11 300	- Ethylen (mit einem Reinheitsgrad von mehr als 95 %) darunter zum Absatz bestimmt	t t 1000 EUR	* 1 375 650 840 759 246 594	1 374 000 847 631 235 016	1 294 245 823 026 245 471	7 7
2414 11 400	- Propen (Propylen) (mit einem Reinheitsgrad von mehr als 90 %) darunter zum Absatz bestimmt	t t 1000 EUR	* 888 730 605 149 162 751	909 234 591 038 162 543	867 585 563 072 153 123	10 9
2414 11 500	- Buten (Butylen) und seine Isomere (mit einem Reinheitsgrad von mehr als 90 %) darunter zum Absatz bestimmt	t t 1000 EUR	* 280 283 68 469	286 117 71 917	293 070 162 159 71 618	7 6
2414 11 650	- Buta-1,3-dien und Isopren - Buta-1,3-dien darunter zum Absatz bestimmt	t t 1000 EUR	* 304 823 113 494	283 615 97 716	303 111 303 111 103 933	6 6
2414 11 670	- Isopren (mit einem Reinheitsgrad von mehr als 95 %) darunter zum Absatz bestimmt	t t 1000 EUR	* - -	. . .	- - -	- -
2414 11 900	- Andere ungesättigte acyclische Kohlenwasserstoffe darunter zum Absatz bestimmt	t t 1000 EUR	* 41 984 15 856	42 196 15 737	41 302 15 498	13 12
2414 12 130	Cyclische Kohlenwasserstoffe - Alicyclische Kohlenwasserstoffe - Cyclohexan darunter zum Absatz bestimmt	t t 1000 EUR	*	69 325 . .	3 3
2414 12 150	- Andere alicyclische Kohlenwasserstoffe darunter zum Absatz bestimmt	t t 1000 EUR	* 12 340 17 626	12 288 12 288 39 125	8 269 8 269 40 380	9 9
2414 12 230	- Benzol, Toluol, mit einem Reinheitsgrad von 95 % oder mehr - Benzol darunter zum Absatz bestimmt	t t 1000 EUR	* 596 967 546 179 278 021	534 041 487 557 220 665	547 349 465 945 207 449	10 8
2414 12 250	- Toluol darunter zum Absatz bestimmt	t t 1000 EUR	* 207 628 59 158	182 830 52 014	185 471 51 061	9 9
2414 12 430	- Xylole, mit einem Reinheitsgrad von 95 % oder mehr - o-Xylol darunter zum Absatz bestimmt	t t 1000 EUR	* 47 462 .	48 751 .	43 114 .	4 3
2414 12 450	- p-Xylol darunter zum Absatz bestimmt	t t 1000 EUR	* 96 507 .	101 107 .	87 608 .	4 4
2414 12 470	- m-Xylol und Xylol-Isomerenmischungen darunter zum Absatz bestimmt	t t 1000 EUR	* 16 203 16 203 7 315	14 644 14 644 9 091	14 964 14 964 8 999	5 5
2414 12 500	- Styrol darunter zum Absatz bestimmt	t t 1000 EUR	* 287 594 55 144	235 787 .	173 703 .	3 2

Melde-Nr.	Bezeichnung	Einheit	1. VJ 2005	4. VJ 2005	1. VJ 2006	1. VJ 2006 Anzahl Unternehmen
1	2	3	4	5	6	7
2414 12 600	- Ethylbenzol darunter zum Absatz bestimmt	t 1000 EUR	* 215 238 10 292	216 826 6 587	122 512 7 423	4 4
2414 12 700	- Cumol darunter zum Absatz bestimmt	t 1000 EUR	* 259 119 12 761	235 905 13 011	255 534 13 044	3 3
2414 12 800	- Naphthalin und Anthracen (Naphthalin mit einem Erstarrungspunkt von mindestens 79,4 Grad C; Anthracen, mit einem Reinheitsgrad von 90 % oder mehr) darunter zum Absatz bestimmt	t 1000 EUR	*	3 3
2414 12 900	- Biphenyl und Terphenyle; andere aromatische Kohlenwasserstoffe darunter zum Absatz bestimmt	t 1000 EUR	* 100 720 21 108	100 529 25 614	108 357 31 028	15 14
2414 13 130	- Chlorderivate der acyclischen Kohlenwasserstoffe - Chlormethan (Methylchlorid) und Chlorethan (Ethylchlorid), Dichlormethan (Methylenchlorid) und Chloroform (Trichlormethan) darunter zum Absatz bestimmt	t 1000 EUR	* 50 420 46 913 10 385	49 163 42 987 10 018	48 007 45 649 11 258	5 5
2414 13 150	- Dichlormethan (Methylenchlorid) darunter zum Absatz bestimmt	t 1000 EUR	* 24 133 24 133 7 545	26 938 26 938 .	24 038 24 038 7 215	6 6
2414 13 230	- Chloroform (Trichlormethan) darunter zum Absatz bestimmt	t 1000 EUR	* 20 845 20 845	20 639 20 639	22 533 22 533	4 4
2414 13 250	- Kohlenstofftetrachlorid (Tetrachlorkohlenstoff) darunter zum Absatz bestimmt	t 1000 EUR	*	2 2
2414 13 530	- Andere gesättigte Chlorderivate der acyclischen Kohlenwasserstoffe - 1,2-Dichlorethan (Ethylendichlorid) darunter zum Absatz bestimmt	t 1000 EUR	* 840 883 237 675 32 262	831 937 247 771 32 578	784 294 262 332 39 116	8 6
2414 13 570	- Andere gesättigte Chlorderivate der acyclischen Kohlenwasserstoffe, a.n.g. darunter zum Absatz bestimmt	t 1000 EUR	* 2 592 4 131	3 396 4 046	2 129 1 869	4 4
2414 13 710	- ungesättigte Chlorderivate der acyclischen Kohlenwasserstoffe - Vinylchlorid (Chlorethylen) darunter zum Absatz bestimmt	t 1000 EUR	* 554 137 98 065 22 440	559 653 17 246	508 744 18 487	4 4
2414 13 730	- Trichlorethylen darunter zum Absatz bestimmt	t 1000 EUR	*	2 2
2414 13 750	- Tetrachlorethylen (Perchlorethylen) darunter zum Absatz bestimmt	t 1000 EUR	* . 1 923	3 3
2414 13 790	- Andere ungesättigte Chlorderivate der acyclischen Kohlenwasserstoffe darunter zum Absatz bestimmt	t 1000 EUR	* 79 024 6 383	66 494 5 967	79 127 .	4 3
2414 14 500	- Sulfo-, Nitro- oder Nitrosoderivate der Kohlenwasserstoffe, auch halogeniert - nur Sulfogruppen enthaltende Derivate der Kohlenwasserstoffe, ihre Salze und ihre Ethylester darunter zum Absatz bestimmt	t 1000 EUR	* 8 871 3 905	9 546 5 260	9 077 4 686	7 7
2414 14 700	- nur Nitro- oder nur Nitrosogruppen enthaltende Derivate der Kohlenwasserstoffe darunter zum Absatz bestimmt	t 1000 EUR	* 311 031 19 625 8 313	225 139 . .	290 988 13 733 9 294	3 3
2414 14 900	- Andere Sulfo-, Nitro- oder Nitrosoderivate der Kohlenwasserstoffe, auch halogeniert darunter zum Absatz bestimmt	t 1000 EUR	* . 5 442	. 4 988 7 579	. 5 285 8 757	5 5
2414 15 100	- Andere Halogenderivate der Kohlenwasserstoffe (ohne Sulfo-, Nitro- oder Nitrosoderivate) - Fluor-, Brom- oder Jodderivate der acyclischen Kohlenwasserstoffe	t 1000 EUR	. 20 432	. 19 657	. 19 559	4

4 Produktion nach Güterarten - Deutschland

Melde-Nr.	Bezeichnung	Einheit	1. VJ 2005	4. VJ 2005	1. VJ 2006	1. VJ 2006 Anzahl Unternehmen
1	2	3	4	5	6	7
2414 15 300	- Halogenderivate der acyclischen Kohlenwasserstoffe mit zwei oder mehr verschiedenen Halogenen	t 1000 EUR	.	7 687	.	2
2414 15 530	- Halogenderivate der alicyclischen Kohlenwasserstoffe - 1,2,3,4,5,6-Hexachlorcyclohexan	t 1000 EUR	-	-	-	-
2414 15 590	- Andere Halogenderivate der alicyclischen Kohlenwasserstoffe (ohne 1,2,3,4,5,6-Hexachlorcyclohexan)	t 1000 EUR	-	-	-	-
2414 15 730	- Halogenderivate der aromatischen Kohlenwasserstoffe - Chlorbenzol, o-Dichlorbenzol und p-Dichlorbenzol	t 1000 EUR	.	.	.	2
2414 15 750	- Hexachlorbenzol und DDT (1,1,1-Trichlor-2,2-bis (p-chlorphenyl)-ethan)	t 1000 EUR	-	-	-	-
2414 15 790	- Andere Halogenderivate der aromatischen Kohlenwasserstoffe	t 1000 EUR	35 374	8 891 41 380	44 196	8
2414 21 000	Technische Fettalkohole darunter zum Absatz bestimmt	t 1000 EUR	*	88 139	75 214	8 8
2414 22 100	Acyclische einwertige Alkohole - Methanol (Methylalkohol) darunter zum Absatz bestimmt	t 1000 EUR	*	488 266	507 879	11 9
2414 22 200	- Propan-1-ol (Propylalkohol) und Propan-2-ol (Isopropylalkohol) darunter zum Absatz bestimmt	t 1000 EUR	*	58 804	60 957	7 7
2414 22 300	- Butan-1-ol (n-Butylalkohol) darunter zum Absatz bestimmt	t 1000 EUR	*	113 720	111 261	5 4
2414 22 400	- Andere Butanole darunter zum Absatz bestimmt	t 1000 EUR	*	13 549	13 974	6 5
2414 22 500	- Pentanol (Amylalkohol) und seine Isomere darunter zum Absatz bestimmt	t 1000 EUR	*	2 680	.	3 3
2414 22 630	- Octanol und seine Isomere und andere einwertige gesättigte Alkohole - Octanol (Octylalkohol) und seine Isomere darunter zum Absatz bestimmt	t 1000 EUR	*	91 596	.	4 4
2414 22 690	- Andere einwertige gesättigte Alkohole (z.B. Lauryl-, Cetyl- und Stearylalkohol) darunter zum Absatz bestimmt	t 1000 EUR	*	112 575	110 702	13 12
2414 22 730	- Einwertige ungesättigte Alkohole - Acyclische Terpenalkohole (z.B. Geraniol, Citronellol, Linalool, Rhodinol, Nerol) darunter zum Absatz bestimmt	t 1000 EUR	*	81 642	84 477	3 3
2414 22 750	- Andere einwertige ungesättigte Alkohole (z.B. Allylalkohol) darunter zum Absatz bestimmt	t 1000 EUR	*	.	.	3 3
2414 23 100	Zwei- u.a. mehrwertige Alkohole; Halogen-, Sulfo-, Nitro- oder Nitrosoderivate der acyclischen Alkohole - Ethylenglykol (Ethandiol) darunter zum Absatz bestimmt	t 1000 EUR	*	62 770	85 046	6 5
2414 23 200	- Propylenglykol (Propan-1,2-diol) darunter zum Absatz bestimmt	t 1000 EUR	*	90 607	102 261	4 4
2414 23 330	- Andere acyclische zwei- und mehrwertige Alkohole - D-Glucitol (Sorbit), chemisch einheitlich darunter zum Absatz bestimmt	t 1000 EUR	*	49 603	27 154	26 317
2414 23 390	- Andere acyclische zwei- und mehrwertige Alkohole (z.B. Hexylenglykol, Trimethylolpropan, Pentaerythrit, Mannit) darunter zum Absatz bestimmt	t 1000 EUR	*	19 309	19 654	20 119
2414 23 500	- Halogen-, Sulfo-, Nitro- oder Nitrosoderivate der acyclischen Alkohole darunter zum Absatz bestimmt	t 1000 EUR	*	14 035	15 554	15 716
				211 120	216 147	14
				91 351	92 848	13
				132 409	127 235	133 487
				2 990	3 022	1 643
				1 333	1 450	664
				1 711	1 900	1 246

Melde-Nr.	Bezeichnung	Einheit	1. VJ 2005	4. VJ 2005	1. VJ 2006	1. VJ 2006 Anzahl Unternehmen
1	2	3	4	5	6	7
2414 23 730	- Cyclische Alkohole, ihre Halogen-, Sulfo-, Nitro- o. Nitrosoderivate - Alicyclische Alkohole, ihre Halogen-, Sulfo-, Nitro- oder Nitrosoderivate darunter zum Absatz bestimmt	t t 1000 EUR	* 67 094 3 842 15 703	69 873 3 933 15 910	70 748 4 782 18 942	12 12
2414 23 750	- Aromatische Alkohole, ihre Halogen-, Sulfo-, Nitro- oder Nitrosoderivate darunter zum Absatz bestimmt	t t 1000 EUR	* 5 955	. . .	5 4
2414 24 150	Phenole, Phenolalkohole, ihre Halogen-, Sulfo-, Nitro- oder Nitrosoderivate - einwertige Phenole - Phenol (Hydroxybenzol) und seine Salze, mit einem Reinheitsgrad von 90 % oder mehr darunter zum Absatz bestimmt	t t 1000 EUR	* 217 776 .	195 272 .	209 428 .	5 5
2414 24 170	- Kresole und ihre Salze, mit einem Reinheitsgrad von 95 % oder mehr darunter zum Absatz bestimmt	t t 1000 EUR	*	3 2
2414 24 190	- Andere einwertige Phenole und ihre Salze (z.B. Octylphenol, Nonylphenol, Xylenole, Naphthole), mit einem Reinheitsgrad von 90 % oder mehr darunter zum Absatz bestimmt	t t 1000 EUR	* 37 088 .	31 493 .	38 703 .	13 12
2414 24 330	- Mehrwertige Phenole, Phenolalkohole - 4,4'-Isopropylidendiphenol (Bisphenol A, Diphenylolpropan) und seine Salze darunter zum Absatz bestimmt	t t 1000 EUR	* 195 454 26 309	185 475 27 767	207 422 30 528	6 6
2414 24 390	- Andere mehrwertige Phenole und ihre Salze (z.B. Resorcin, Hydrochinon); Phenolalkohole darunter zum Absatz bestimmt	t t 1000 EUR	* 4 066 .	4 064 .	3 873 2 356	4 3
2414 24 530	- Halogen-, Sulfo-, Nitro- oder Nitrosoderivate der Phenole oder Phenolalkohole - nur Halogensgruppen enthaltende Phenol- und Phenolalkoholderivate und ihre Salze darunter zum Absatz bestimmt	t t 1000 EUR	* . 3 010	. .	. 4 102	3 3
2414 24 550	- nur Sulfogruppen enthaltende Derivate der Phenole oder Phenolalkohole, ihre Salze und Ester darunter zum Absatz bestimmt	t t 1000 EUR	* . 297	2 2
2414 24 590	- Andere Halogen-, Sulfo-, Nitro- oder Nitrosoderivate der Phenole oder Phenolalkohole darunter zum Absatz bestimmt	t t 1000 EUR	* 142 900	80 80 1 154	54 54 840	4 4
2414 31 200	Technische einbasische Fettsäuren, saure Öle aus der Raffination - Stearinsäure darunter zum Absatz bestimmt	t t 1000 EUR	* 11 407 11 407 8 353	16 871 16 871 10 202	12 515 12 515 8 755	4 4
2414 31 300	- Ölsäure darunter zum Absatz bestimmt	t t 1000 EUR	* 999 782	. .	1 204 888	3 3
2414 31 500	- Tallölfettsäuren darunter zum Absatz bestimmt	t t 1000 EUR	* - -	- -	- -	- -
2414 31 950	- Andere technische einbasische Fettsäuren - Destillierte Fettsäuren darunter zum Absatz bestimmt	t t 1000 EUR	* 48 188 48 188 54 405	40 126 40 126 41 912	44 659 44 659 37 488	6 6
2414 31 970	- Andere technische einbasische Fettsäuren, nicht destilliert darunter zum Absatz bestimmt	t t 1000 EUR	* 5 375 1 374	6 869 6 869 1 686	7 178 7 178 2 126	7 7
2414 32 150	Gesättigte acyclische einbasische Carbonsäuren und ihre Anhydride, Halogenide, Peroxide und Peroxysäuren; ihre Halogen-, Sulfo-, Nitro- oder Nitrosoderivate - Ester der Essigsäure - Ethylacetat darunter zum Absatz bestimmt	t t 1000 EUR	* 103 103 196	116 116 155	40 40 273	3 3

4 Produktion nach Güterarten - Deutschland

Melde-Nr.	Bezeichnung	Einheit	1. VJ 2005	4. VJ 2005	1. VJ 2006	1. VJ 2006 Anzahl Unternehmen
1	2	3	4	5	6	7
2414 32 170	- - Vinylacetat darunter zum Absatz bestimmt	t t 1000 EUR	* .	 .	 .	2 2
2414 32 190	- - Andere Ester der Essigsäure (z.B. n-Butylacetat, Isobutylacetat, 2-Ethoxyethylacetat) darunter zum Absatz bestimmt	t t 1000 EUR	* .	 62 465	 63 939	17 17
2414 32 200	- Mono-, Di- oder Trichloressigsäure, Propionsäure, Buttersäuren, Valeriansäuren, ihre Salze und Ester darunter zum Absatz bestimmt	t t 1000 EUR	* .	 53 240	 57 944	12 12
2414 32 350	- Palmitinsäure, ihr Salze und Ester - - Palmitinsäure darunter zum Absatz bestimmt	t t 1000 EUR	* .	 56 054	 56 995	12 12
2414 32 370	- - Salze und Ester der Palmitinsäure darunter zum Absatz bestimmt	t t 1000 EUR	* .	 .	 .	2 2
2414 32 430	- Stearinsäure, ihre Salze und Ester - - Salze der Stearinsäure darunter zum Absatz bestimmt	t t 1000 EUR	* .	 .	 .	1 1
2414 32 450	- - Stearinsäure darunter zum Absatz bestimmt	t t 1000 EUR	* .	 .	 2 653	3 3
2414 32 470	- - Ester der Stearinsäure darunter zum Absatz bestimmt	t t 1000 EUR	* .	 4 786	 4 105	9 9
2414 32 530	- Ameisensäure, ihre Salze und Ester - - Ameisensäure darunter zum Absatz bestimmt	t t 1000 EUR	* .	 .	 .	2 2
2414 32 550	- - Salze und Ester der Ameisensäure darunter zum Absatz bestimmt	t t 1000 EUR	* .	 92 393	 80 699	9 9
2414 32 710	- Essigsäure und ihre Salze; Essigsäureanhydrid - - Essigsäure darunter zum Absatz bestimmt	t t 1000 EUR	* .	 38 297	 38 412	7 6
2414 32 730	- - Natriumacetat darunter zum Absatz bestimmt	t t 1000 EUR	* .	 3 078	 1 664	5 5
2414 32 750	- - Cobaltacetate darunter zum Absatz bestimmt	t t 1000 EUR	* .	 .	 .	2 1
2414 32 770	- - Essigsäureanhydrid darunter zum Absatz bestimmt	t t 1000 EUR	* .	 .	 .	1 1
2414 32 790	- - Andere Salze der Essigsäure darunter zum Absatz bestimmt	t t 1000 EUR	* .	 762	 .	6 6
2414 32 805	- - Laurinsäure, ihre Salze und Ester darunter zum Absatz bestimmt	t t 1000 EUR	* .	 .	 2 491	5 5
2414 32 807	- - Andere gesättigte acyclische einbasische Carbonsäuren, ihre Salze und Ester (ohne Laurinsäure u.ä.) darunter zum Absatz bestimmt	t t 1000 EUR	* .	 3 213	 2 195	22 21
2414 33 100	Ungesättigte acyclische Carbonsäuren, alicyclische Carbonsäuren, aromatische einbasische Carbonsäuren und ihre Anhydride, Halogenide, Peroxide und Peroxysäuren; ihre HSN-Derivate - ungesättigte acyclische sowie alicyclische einbasische Carbonsäuren und ihre Anhydride, Halogenide, Peroxide und Peroxysäuren; ihre HSN-Derivate (z.B. Acrylsäure, Sorbinsäure), a.n.g. darunter zum Absatz bestimmt	t t 1000 EUR	* .	 138 377	 115 645	16 16
2414 33 200	- Ester der Acrylsäure darunter zum Absatz bestimmt	t t 1000 EUR	* .	 57 265	 43 802	4 4

4 Produktion nach Güterarten - Deutschland

Melde-Nr.	Bezeichnung	Einheit	1. VJ 2005	4. VJ 2005	1. VJ 2006	1. VJ 2006 Anzahl Unternehmen
1	2	3	4	5	6	7
2414 33 300	- Methacrylsäure und ihre Salze darunter zum Absatz bestimmt	t 1000 EUR	*	2 2
2414 33 400	- Ester der Methacrylsäure darunter zum Absatz bestimmt	t 1000 EUR	*	3 3
2414 33 500	- Ölsäure, Linolsäure oder Linolensäure, ihre Salze und Ester darunter zum Absatz bestimmt	t 1000 EUR	* . .	312 513	261 465	480 816
2414 33 630	- Benzoesäure, Phenyllessigsäure, ihre Salze und Ester; Benzoylper- oxid und Benzoylchlorid darunter zum Absatz bestimmt	t 1000 EUR	* . .	782 782 2 157	531 531 1 699	893 893 2 223
2414 33 650	- Benzoylperoxid und Benzoylchlorid darunter zum Absatz bestimmt	t 1000 EUR	* . .	3 038 4 949	2 801 5 327	3 187 5 618
2414 33 670	- Phenyllessigsäure, ihre Salze und Ester darunter zum Absatz bestimmt	t 1000 EUR	* . .	. 72
2414 33 700	- Andere aromatische einbasische Carbonsäuren, ihre Anhydride, Halogenide, Peroxide, Peroxysäuren und ihre Derivate darunter zum Absatz bestimmt	t 1000 EUR	* . .	931 5 988	773 6 777	560 3 611
2414 33 830	- Acyclische und alicyclische mehr- basische Carbonsäuren und ihre Anhydride, Halogenide, Peroxide und Peroxysäuren; ihre Halogen-, Sulfo-, Nitro- oder Nitroso- derivate darunter zum Absatz bestimmt	t 1000 EUR	* . .	11 117 14 653	9 623 6 383 13 875	14 701 11 025 22 004
2414 33 850	- Adipinsäure, ihre Salze und Ester darunter zum Absatz bestimmt	t 1000 EUR	* . .	122 492 90 208	125 189 87 824	132 824 92 236
2414 33 870	- Maleinsäureanhydrid darunter zum Absatz bestimmt	t 1000 EUR	*
2414 34 130	- Dibutylorthophthalate darunter zum Absatz bestimmt	t 1000 EUR	*
2414 34 150	- Dioctylorthophthalate darunter zum Absatz bestimmt	t 1000 EUR	*
2414 34 230	- Dinonyl- oder Didecylorthophthalate darunter zum Absatz bestimmt	t 1000 EUR	*
2414 34 250	- Andere Ester der Orthophthalsäure darunter zum Absatz bestimmt	t 1000 EUR	* . .	32 868 8 672	9 467 12 080	4 599 6 711
2414 34 330	- Phthalsäureanhydrid, Terephthal- säure und ihre Salze darunter zum Absatz bestimmt	t 1000 EUR	* . .	55 764 8 189	54 022 10 087	60 395 7 584
2414 34 350	- Terephthalsäure und ihre Salze darunter zum Absatz bestimmt	t 1000 EUR	*
2414 34 430	- Dimethylterephthalat darunter zum Absatz bestimmt	t 1000 EUR	* . .	173 115 .	169 053 .	172 579 .

4 Produktion nach Güterarten - Deutschland

Melde-Nr.	Bezeichnung	Einheit	1. VJ 2005	4. VJ 2005	1. VJ 2006	1. VJ 2006 Anzahl Unternehmen
1	2	3	4	5	6	7
2414 34 450	- - Andere aromatische mehrbasische Carbonsäuren und ihre Anhydride, Halogenide, Peroxide und Peroxysäuren; ihre Halogen-, Sulfo-, Nitro- oder Nitrosoderivate darunter zum Absatz bestimmt	t t 1000 EUR	* 2 488 3 302	785 2 747	3 610 4 410	7 5
2414 34 730	- Carbonsäuren mit zusätzlichen Sauerstofffunktionen und ihre Anhydride, Halogenide, Peroxide u. Peroxysäuren (ohne Salicylsäure und O-Acetylsalicylsäure); ihre HSNN-Derivate - Citronensäure, ihre Salze und Ester darunter zum Absatz bestimmt	t t 1000 EUR	* . 17 089	11 802 11 802 20 565	12 579 12 579 22 015	9 9
2414 34 750	- Carbonsäuren mit zusätzlichen Sauerstofffunktionen und ihre Anhydride, Halogenide, Peroxide u. Peroxysäuren (ohne Salicylsäure/O-Acetylsalicylsäure und Citronensäure); ihre HSNN-Derivate darunter zum Absatz bestimmt	t t 1000 EUR	* 16 311 9 891 30 890	16 486 10 084 29 969	16 818 11 283 34 760	24 24
2414 41 130	Verbindungen mit Aminofunktion - Acyclische Monoamine und ihre Derivate; Salze dieser Erzeugnisse - Mono-, Di- und Trimethylamin und ihre Salze darunter zum Absatz bestimmt	t t 1000 EUR	* . . .	36 505 . 6 769	45 032 11 925 8 873	4 3
2414 41 150	- Diethylamin und seine Salze darunter zum Absatz bestimmt	t t 1000 EUR	*	2 2
2414 41 170	- - Andere acyclische Monoamine und ihre Derivate; Salze dieser Erzeugnisse darunter zum Absatz bestimmt	t t 1000 EUR	* 20 266 34 502	14 845 12 983 25 736	16 960 14 185 29 590	14 13
2414 41 230	- Acyclische Polyamine und ihre Derivate; Salze dieser Erzeugnisse - Ethylendiamin und seine Salze darunter zum Absatz bestimmt	t t 1000 EUR	* 8 300	8 547 . .	4 2
2414 41 250	- Hexamethyldiamin und seine Salze darunter zum Absatz bestimmt	t t 1000 EUR	*	2 1
2414 41 270	- Andere acyclische Polyamine und ihre Derivate; Salze dieser Erzeugnisse darunter zum Absatz bestimmt	t t 1000 EUR	* 17 651 29 036	16 061 26 496	16 625 27 729	13 11
2414 41 300	- Alicyclische Mono- oder Polyamine und ihre Derivate; Salze dieser Erzeugnisse darunter zum Absatz bestimmt	t t 1000 EUR	* 15 632 42 829	14 915 11 983 37 997	16 980 14 195 45 182	10 10
2414 41 510	- Aromatische Monoamine und ihre Derivate; Salze dieser Erzeugnisse - Anilin und seine Salze darunter zum Absatz bestimmt	t t 1000 EUR	* 127 243 9 334	17 960 5 175	120 909 7 964	4 4
2414 41 530	- Anilinderivate und ihre Salze darunter zum Absatz bestimmt	t t 1000 EUR	* 14 074 18 754	13 222 17 824	11 336 15 719	7 5
2414 41 550	- Toluidine und ihre Derivate; Salze dieser Erzeugnisse darunter zum Absatz bestimmt	t t 1000 EUR	* . .	. 7 784 10 414	110 224 23 646 36 008	5 4
2414 41 570	- Andere aromatische Monoamine und ihre Derivate; Salze dieser Erzeugnisse (z.B. Diphenylamin, Naphthylamine, Xylidine) darunter zum Absatz bestimmt	t t 1000 EUR	*	27 478 . .	10 8
2414 41 700	- Aromatische Polyamine und ihre Derivate; Salze dieser Erzeugnisse darunter zum Absatz bestimmt	t t 1000 EUR	* . .	128 404 15 138 37 371	105 858 19 448 48 313	10 9
2414 42 330	Amine mit Sauerstofffunktionen (ohne Lysin und seine Ester und Salze dieser Erzeugnisse; Glutaminsäure und ihre Salze) - Aminoalkohole, ihre Ether und Ester (ohne solche mit unterschiedlichen Sauerstofffunktionen), Salze dieser Erzeugnisse - Monoethanolamin und seine Salze darunter zum Absatz bestimmt	t t 1000 EUR	* . .	19 237 . 19 598	17 822 . 16 035	4 4

4 Produktion nach Güterarten - Deutschland

Melde-Nr.	Bezeichnung	Einheit	1. VJ 2005	4. VJ 2005	1. VJ 2006	1. VJ 2006 Anzahl Unternehmen
1	2	3	4	5	6	7
2414 42 350	- - Diethanolamin und seine Salze darunter zum Absatz bestimmt	t t 1000 EUR	*	9 448 . .	3 2
2414 42 370	- - Triethanolamin und seine Salze darunter zum Absatz bestimmt	t t 1000 EUR	* 10 337 9 867	11 659 12 301	10 702 10 898	4 4
2414 42 390	- - Andere Aminoalkohole, ihre Ether und Ester (ohne solche mit unterschiedlichen Sauerstofffunktionen); Salze dieser Erzeugnisse darunter zum Absatz bestimmt	t t 1000 EUR	* 18 081 12 668 25 904	17 330 12 620 27 188	21 806 . 41 172	16 15
2414 42 900	- Andere Amine mit Sauerstofffunktionen (ohne Lysin und seine Ester und Salze dieser Erzeugnisse; Glutaminsäure und ihre Salze) (z.B. Anisidine, Phenetidine, Glycin, 2-Aminobenzoessäure) darunter zum Absatz bestimmt	t t 1000 EUR	* 37 853 86 683	30 045 27 730 67 367	31 251 . 61 348	22 21
2414 43 100	- Ureine, Imide, Imine und ihre Derivate; Salze dieser Erzeugnisse; Verbindungen mit Nitrilfunktion - Ureine und ihre Derivate; Salze dieser Erzeugnisse darunter zum Absatz bestimmt	t t 1000 EUR	* 685 5 070	701 4 914	1 166 6 911	6 6
2414 43 200	- Saccharin und seine Salze darunter zum Absatz bestimmt	t t 1000 EUR	* - -	- - -	- - -	- -
2414 43 300	- Andere Imide und ihre Derivate; Salze dieser Erzeugnisse darunter zum Absatz bestimmt	t t 1000 EUR	* . 4 053	2 511 665 2 559	3 282 759 2 784	7 6
2414 43 400	- Imine und ihre Derivate; Salze dieser Erzeugnisse darunter zum Absatz bestimmt	t t 1000 EUR	* 2 187 11 258	2 143 11 741	1 987 16 729	6 6
2414 43 500	- Acrylnitril darunter zum Absatz bestimmt	t t 1000 EUR	*	2 1
2414 43 600	- 1-Cyanoguanidin (Dicyandiamid) darunter zum Absatz bestimmt	t t 1000 EUR	*	3 3
2414 43 700	- Andere Verbindungen mit Nitrilfunktion darunter zum Absatz bestimmt	t t 1000 EUR	* 17 141 26 331	16 799 22 987	. 2 588 23 873	12 12
2414 44 200	- Diazo-, Azo- oder Azoxyverbindungen, organische Derivate des Hydrazins oder des Hydroxylamins, Verbindungen mit anderen Stickstofffunktionen - Diazo-, Azo- oder Azoxyverbindungen darunter zum Absatz bestimmt	t t 1000 EUR	*	3 2
2414 44 300	- Organische Derivate des Hydrazins oder des Hydroxylamins darunter zum Absatz bestimmt	t t 1000 EUR	* 3 308 793 32 733	2 246 387 34 133	1 097 561 29 737	10 8
2414 44 500	- Isocyanate darunter zum Absatz bestimmt	t t 1000 EUR	* 314 156 163 348	330 140 207 262	301 900 176 763	8 7
2414 44 900	- Andere Verbindungen mit anderen Stickstofffunktionen darunter zum Absatz bestimmt	t t 1000 EUR	* 2 102 1 908 14 654	1 514 . 4 691	1 872 . 4 671	6 6
2414 51 350	- Organische Thioverbindungen u.a. organisch-anorganische Verbindungen - Organische Thioverbindungen - - Dithiocarbonate, Thiocarbamate, Dithiocarbamate, Thiurammono-, -di- oder -tetrasulfide darunter zum Absatz bestimmt	t t 1000 EUR	* 368 368 1 963	354 354 1 455	1 757 1 757 3 867	4 4
2414 51 370	- - Methionin darunter zum Absatz bestimmt	t t 1000 EUR	*	1 1
2414 51 390	- - Andere organische Thioverbindungen darunter zum Absatz bestimmt	t t 1000 EUR	* 42 928 25 868 55 301	43 427 27 100 54 432	47 698 31 233 60 913	21 20
2414 51 500	- Andere organisch-anorganische Verbindungen darunter zum Absatz bestimmt	t t 1000 EUR	* 32 816 23 215 89 659	29 277 21 032 92 959	38 054 27 602 94 551	32 31

Melde-Nr.	Bezeichnung	Einheit	1. VJ 2005	4. VJ 2005	1. VJ 2006	1. VJ 2006 Anzahl Unternehmen
1	2	3	4	5	6	7
2414 52 100	Heterocyclische Verbindungen, a.n.g. - Heterocyclische Verbindungen, nur mit Sauerstoff als Heteroatom(e) (einschl. Coumarin, Methyl- u. Ethylcoumarine, andere Lactone) (z.B. Tetrahydrofuran, Furfuraldehyd, Furfurylalkohol, Coumaron, Safrol) darunter zum Absatz bestimmt	t t 1000 EUR	* 21 925 23 978	. 3 899 23 682	. 28 989	18 17
2414 52 300	- Andere heterocyclische Verbindungen, die einen nichtkondensierten Imidazolring (auch hydriert) in der Struktur enthalten (ohne Hydantoin) darunter zum Absatz bestimmt	t t 1000 EUR	* 2 314 13 982	1 727 1 303 18 552	2 150 9 808	14 13
2414 52 500	- Verbindungen mit nichtkondensiertem Pyridinring, Chinolin- oder Isochinolinringsystem (alle auch hydriert); Lactame (ohne 6-Hexalactam) u.a. heterocyclische Verbindungen, nur mit Stickstoff als Heteroatom(e) darunter zum Absatz bestimmt	t t 1000 EUR	* 39 062 16 562 292 074	35 227 16 081 324 941	33 217 14 292 275 565	32 31
2414 52 600	- Melamin darunter zum Absatz bestimmt	t t 1000 EUR	*	2 2
2414 52 700	- 6-Hexanlactam (epsilon-Caprolactam) darunter zum Absatz bestimmt	t t 1000 EUR	*	2 1
2414 52 900	- Andere heterocyclische Verbindungen mit nichtkondensiertem Thiazolring (auch hydriert), Benzothiazolringsystem (auch hydriert) und anderen Ringen (z.B. Thiophen, Monothiamocazepine, Monothiole) darunter zum Absatz bestimmt	t t 1000 EUR	* 16 732 109 020	19 166 8 722 114 664	23 374 9 930 120 390	23 21
2414 53 500	Ester der anorganischen Säuren, ihre Salze und ihre Halogen-, Sulfo-, Nitro- oder Nitrosoderivate - Ester der Phosphorsäuren und ihre Salze (einschl. Lactophosphaten); ihre Halogen-, Sulfo-, Nitro- oder Nitrosoderivate darunter zum Absatz bestimmt	t t 1000 EUR	* 21 113 32 844	24 149 35 857	22 726 35 569	11 11
2414 53 750	- Ester der anderen Mineralsäuren (ohne Ester der Halogenwasserstoffsäuren) und ihre Salze; ihre Halogen-, Sulfo-, Nitro- oder Nitrosoderivate - Thiophosphorsäureester (Phosphorothioate) und ihre Salze; ihre Halogen-, Sulfo-, Nitro- oder Nitrosoderivate darunter zum Absatz bestimmt	t t 1000 EUR	*	1 1
2414 53 790	- Ester der anderen Mineralsäuren (ohne Ester der Halogenwasserstoffsäuren und ohne Thiophosphorsäureester), ihre Salze und Derivate darunter zum Absatz bestimmt	t t 1000 EUR	* 20 162 11 114 27 149	12 874 6 079 24 398	17 894 10 392 29 526	16 14
2414 61 110	Verbindungen mit Aldehydfunktion; ihre Halogen-, Sulfo-, Nitro- oder Nitrosoderivate - Acyclische Aldehyde ohne andere Sauerstofffunktionen - - Methanal (Formaldehyd) darunter zum Absatz bestimmt	t t 1000 EUR	* 333 418 47 975 8 600	325 221 43 220 8 381	342 729 40 615 8 201	11 8
2414 61 130	- - Ethanal (Acetaldehyd) darunter zum Absatz bestimmt	t t 1000 EUR	*	2 2
2414 61 150	- - Butanal (Butyraldehyd, normales Isomer) darunter zum Absatz bestimmt	t t 1000 EUR	*	2 2
2414 61 190	- - Andere acyclische Aldehyde ohne andere Sauerstofffunktionen darunter zum Absatz bestimmt	t t 1000 EUR	* . . 29 831	197 027 20 333 36 467	208 619 18 598 30 580	9 9
2414 61 200	- Cyclische Aldehyde ohne andere Sauerstofffunktionen	t 1000 EUR	2
2414 61 300	- Aldehydalkohole	t 1000 EUR	239 1 739	177 1 054	. . .	2

4 Produktion nach Güterarten - Deutschland

Melde-Nr.	Bezeichnung	Einheit	1. VJ 2005	4. VJ 2005	1. VJ 2006	1. VJ 2006 Anzahl Unternehmen	
1	2	3	4	5	6	7	
2414 61 430	- Aldehydether, Aldehydphenole und Aldehyde mit anderen Sauerstofffunktionen, a.n.g. - Vanillin (4-Hydroxy-3-methoxybenzaldehyd)	t 1000 EUR	1	
2414 61 450	- Ethylvanillin (3-Ethoxy-4-hydroxybenzaldehyd)	t 1000 EUR	- .	- .	- .	-	
2414 61 470	- Andere Aldehydether, Aldehydphenole und Aldehyde mit anderen Sauerstofffunktionen, a.n.g.	t 1000 EUR	3	
2414 61 500	- Cyclische Polymere der Aldehyde	t 1000 EUR	1	
2414 61 600	- Paraformaldehyd darunter zum Absatz bestimmt	t 1000 EUR	*	1 1	
2414 61 700	- Halogen-, Sulfo-, Nitro- oder Nitrosoderivate der Aldehyde und deren cyclische Polymere sowie von Paraformaldehyd Verbindungen mit Keton- oder Chinonfunktion; ihre Halogen-, Sulfo-, Nitro- oder Nitrosoderivate - Acyclische Ketone ohne andere Sauerstofffunktionen	t 1000 EUR	2	
2414 62 110	- Aceton darunter zum Absatz bestimmt	t 1000 EUR	* . 77 472	130 860 . 66 448	115 427 . 79 328	127 483 . 5	6 5
2414 62 130	- Butanon (Methylethylketon) darunter zum Absatz bestimmt	t 1000 EUR	*	3 3	
2414 62 150	- 4-Methylpentan-2-on (Methylisobutylketon) darunter zum Absatz bestimmt	t 1000 EUR	* . 19	2 2	
2414 62 190	- Andere acyclische Ketone ohne andere Sauerstofffunktionen darunter zum Absatz bestimmt	t 1000 EUR	* . 2 329 7 085	. . 3 008 9 930	. . 4 918 14 266	6 6	
2414 62 310	- Cyclische Ketone, Ketonalkohole, aldehyde, -phenole, Ketone mit anderen Sauerstofffunktionen - Campher; Aromatische Ketone ohne andere Sauerstofffunktionen; Ketonalkohole, -aldehyde und -phenole, Ketone mit anderen Sauerstofffunktionen (z.B. Phenylacetone, Diacetonealkohol) darunter zum Absatz bestimmt	t 1000 EUR	* . 10 541 14 780	7 358 . 11 245	8 619 . 12 205	8 7	
2414 62 330	- Cyclohexanon, Methylcyclohexanon darunter zum Absatz bestimmt	t 1000 EUR	* . 49 118 .	53 067 . .	54 629 . .	3 2	
2414 62 350	- Jonone und Methyljonone darunter zum Absatz bestimmt	t 1000 EUR	* . 230 1 702	346 . 2 592	293 . 2 230	3 3	
2414 62 390	- Andere alicyclische Ketone ohne andere Sauerstofffunktionen darunter zum Absatz bestimmt	t 1000 EUR	* . 7 181 10 328	6 994 . 10 257	9 036 . .	4 3	
2414 62 600	- Chinone darunter zum Absatz bestimmt	t 1000 EUR	* . 4 .	. . 186	. . .	4 3	
2414 62 700	- Halogen-, Sulfo-, Nitro- oder Nitrosoderivate der Ketone und Chinone darunter zum Absatz bestimmt	t 1000 EUR	* . 8 947 23 945	6 580 . 1 353 15 936	. . 188 3 922	8 6	
2414 63 130	- Ether, Etheralkohole, -phenole, -alkoholphenole; Alkohol-, Ether-, Ketonperoxide, Epoxide mit dreigliedrigem Ring, Acetale und Halbacetale; ihre HSN-Derivate - Acyclische Ether u. ihre Halogen-, Sulfo-, Nitro- o. Nitrosoderivate - Diethylether darunter zum Absatz bestimmt	t 1000 EUR	* . . 3 509	4 4	
2414 63 190	- Andere acyclische Ether und ihre Halogen-, Sulfo-, Nitro- oder Nitrosoderivate darunter zum Absatz bestimmt	t 1000 EUR	* . 66 346 31 755	15 740 . 12 139	17 640 . 13 414	13 12	

4 Produktion nach Güterarten - Deutschland

Melde-Nr.	Bezeichnung	Einheit	1. VJ 2005	4. VJ 2005	1. VJ 2006	1. VJ 2006 Anzahl Unternehmen
1	2	3	4	5	6	7
2414 63 230	- Alicyclische und aromatische Ether und ihre Halogen-, Sulfo-, Nitro- oder Nitrosoderivate - Alicyclische Ether und ihre Halogen-, Sulfo-, Nitro- oder Nitrosoderivate darunter zum Absatz bestimmt	t t 1000 EUR	* . 10 162	. . 7 613	. . 10 723	3 3
2414 63 250	- Aromatische Ether und ihre Halogen-, Sulfo-, Nitro- oder Nitrosoderivate darunter zum Absatz bestimmt	t t 1000 EUR	* 4 857 1 800 22 933	3 575 . 21 689	4 376 . .	8 7
2414 63 330	- Etheralkohole und ihre Halogen-, Sulfo-, Nitro- o. Nitrosoderivate - 2,2'-Oxydiethanol (Diethylenglykol, Digol) darunter zum Absatz bestimmt	t t 1000 EUR	*	3 2
2414 63 390	- Andere Etheralkohole; ihre Halogen-, Sulfo-, Nitro- oder Nitrosoderivate darunter zum Absatz bestimmt	t t 1000 EUR	* 95 781 79 087 50 000	95 993 76 106 47 333	102 529 82 249 47 810	15 14
2414 63 500	- Etherphenole, Etheralkoholphenole und ihre Halogen-, Sulfo-, Nitro- oder Nitrosoderivate	t 1000 EUR	2
2414 63 600	- Alkoholperoxide, Etherperoxide, Ketonperoxide, auch chemisch nicht einheitlich, und ihre Halogen-, Sulfo-, Nitro- oder Nitrosoderivate	t 1000 EUR	2 898 11 001	3 411 11 258	3 142 10 559	3
2414 63 730	- Epoxide, Epoxyalkohole, Epoxyphenole und Epoxyether mit dreigliedrigem Ring; ihre Halogen-, Sulfo-, Nitro- oder Nitrosoderivate - Oxiran (Ethylenoxid) darunter zum Absatz bestimmt	t t 1000 EUR	* 223 059 68 182 55 378	215 104 57 996 31 601	196 658 61 907 28 895	6 5
2414 63 750	- Methyloxiran (Propylenoxid) darunter zum Absatz bestimmt	t t 1000 EUR	* 251 410 71 127	226 977 19 213	231 883 19 173	4 4
2414 63 790	- Andere Epoxide, Epoxyalkohole, -phenole und -ether mit dreigliedrigem Ring; ihre Halogen-, Sulfo-, Nitro- oder Nitrosoderivate (z.B. Epichlorohydrin) darunter zum Absatz bestimmt	t t 1000 EUR	* 46 366 41 274 30 715	46 698 43 255 29 372	47 758 43 889 34 779	10 9
2414 63 800	- Acetale und Halbacetale, auch mit Alkohol-, Phenol-, Ether und ähnliche Sauerstofffunktionen; ihre Halogen-, Sulfo-, Nitro- oder Nitrosoderivate darunter zum Absatz bestimmt	t t 1000 EUR	* . . 2 969	. 434 1 920	. 429 1 418	7 7
2414 64 300	Enzyme, auch zubereitet; andere organische Verbindungen; Ketene (ohne Diketen), Kupferacetatarsenit, komplexe Bortrifluoridverbindungen der Essigsäure, des Diethylethers oder des Phenols - Andere organische Verbindungen; Ketene (ohne Diketen), Kupferacetatarsenit, komplexe Bortrifluoridverbindungen der Essigsäure, des Diethylethers oder des Phenols darunter zum Absatz bestimmt	t t 1000 EUR	* 906 2 821	802 2 323	803 3 536	8 8
2414 64 500	- Lab und seine Konzentrate	t 1000 EUR	1
2414 64 700	- Andere Enzyme; andere zubereitete Enzyme, a.n.g.	t 1000 EUR	224 18 793	217 15 848	309 20 268	11
2414 71 200	Aktivierte natürliche mineralische Stoffe; Tierisches Schwarz; Tallöl; Terpentinöl; Kolophonium und Harzsäuren; Holzteere, -teeröle, -kresot, -geist, pflanzliches Pech - Aktivierte natürliche mineralische Stoffe; Tierisches Schwarz, auch ausgebraucht	t 1000 EUR	168 853 36 313	166 083 38 993	182 533 35 184	5
2414 71 300	- Tallöl, auch raffiniert	t 1000 EUR	-	1
2414 71 400	- Balsamterpentinöl, Holzterpentinöl, Sulfatterpentinöl, Pine-Oil und ähnliche Erzeugnisse	t 1000 EUR	369 612	223 503	192 503	3

4 Produktion nach Güterarten - Deutschland

Melde-Nr.	Bezeichnung	Einheit	1. VJ 2005	4. VJ 2005	1. VJ 2006	1. VJ 2006 Anzahl Unternehmen	
1	2	3	4	5	6	7	
2414 71 500	- Kolophonium und Harzsäuren und deren Derivate; leichte und schwere Harzöle, Schmelzharze	t 1000 EUR	6 664 7 126	6 722 8 307	7 375 9 186	5	
2414 71 700	- Holzteere; Holzteeröle; Holz-kresot; Holzgeist; pflanzliches Pech; Brauerpech u.ä. Zubereitungen auf der Grundlage von Kolophonium, Harzsäuren und pflanzlichem Pech darunter zum Absatz bestimmt	t 1000 EUR	* - -	- - -	- - -	- -	
2414 72 000	Holzkohle (einschl. Kohle aus Schalen oder Nüssen), auch zusammengepresst Öle und andere Erzeugnisse der Destillation des Hochtemperatur- Steinkohlenteers; ähnliche Erzeugnisse, in denen die aromatischen Bestandteile gewichtsmäßig überwiegen	t 1000 EUR	1	
2414 73 200	- Benzole, mit einem Reinheitsgrad von weniger als 95 % darunter zum Absatz bestimmt	t 1000 EUR	*	2 2	
2414 73 300	- Toluole und Xylole, mit einem Reinheitsgrad von weniger als 95 % darunter zum Absatz bestimmt	t 1000 EUR	* - -	1 -	
2414 73 400	- Naphthalin und andere Mischungen aromatischer Kohlenwasserstoffe (Naphthalin mit einem Erstarrungspunkt von weniger als 79,4 Grad C; Anthracen, mit einem Reinheitsgrad von weniger als 90 %) darunter zum Absatz bestimmt	t 1000 EUR	* . .	383 107 127 371 168 850	377 488 167 717	5 5	
2414 73 500	- Phenole, mit einem Reinheitsgrad von weniger als 90 % darunter zum Absatz bestimmt	t 1000 EUR	*	2 1	
2414 73 650	- Andere Öle u.a. Erzeugnisse - - Kresotöle, mit einem Reinheitsgrad von weniger als 95 % darunter zum Absatz bestimmt	t 1000 EUR	*	1 1	
2414 73 670	- - Andere Öle u. a. Erzeugnisse (ohne Kresotöle) darunter zum Absatz bestimmt	t 1000 EUR	* . .	100 419 . .	95 230 . .	104 835 . .	4 4
2414 73 700	- Pech und Pechkoks aus Steinkohlenteer oder anderen Mineralteeren darunter zum Absatz bestimmt	t 1000 EUR	*	2 2
2414 80 000	Ablaugen aus der Zellstoffherstellung, auch konzentriert, entzuckert oder chemisch behandelt, (einschl. Ligninsulfonaten) (ohne Tallöl) Düngemittel und Stickstoffverbindungen Salpetersäure, Nitriersäuren, Ammoniak	t 1000 EUR	3	
2415 10 500	- Salpetersäure; Nitriersäuren darunter zum Absatz bestimmt	t-N 1000 EUR	* . .	503 655 155 944 23 612	565 094 167 339 26 514	11 10	
2415 10 750	- Ammoniak - - wasserfrei darunter zum Absatz bestimmt	t-N 1000 EUR	* . .	705 830 249 194 45 915	729 313 265 379 65 791	704 198 242 887 60 544	6 5
2415 10 770	- - in wässriger Lösung darunter zum Absatz bestimmt	t-N 1000 EUR	* . .	26 098 4 640 5 160 3 874	26 197 4 544 4 135	9 8	
2415 20 200	Ammoniumchlorid, Nitrite, Kaliumnitrat, Ammoniumcarbonate - Ammoniumchlorid darunter zum Absatz bestimmt	t 1000 EUR	*	4 4	
2415 20 300	- Nitrite darunter zum Absatz bestimmt	t-N 1000 EUR	*	5 5	
2415 20 500	- Kaliumnitrat darunter zum Absatz bestimmt	t-N 1000 EUR	*	2 2	
2415 20 700	- Ammoniumcarbonate (einschl. handelsüblichem Ammoniumcarbonat) darunter zum Absatz bestimmt	t-N 1000 EUR	*	2 2	

4 Produktion nach Güterarten - Deutschland

Melde-Nr.	Bezeichnung	Einheit	1. VJ 2005	4. VJ 2005	1. VJ 2006	1. VJ 2006 Anzahl Unternehmen
1	2	3	4	5	6	7
2415 30 130	Mineralische oder chemische Stickstoffdüngemittel (ohne Natronsalpeter) - Hamstoff, auch in wässriger Lösung - mit einem Stickstoffgehalt von mehr als 45 GHT, bezogen auf das Gewicht des wasserfreien Stoffes darunter zum Absatz bestimmt	t-N t-N 1000 EUR	* 93 369 42 921	 109 986 51 972	222 928 . 61 731	3 3
2415 30 190	- mit einem Stickstoffgehalt von 45 GHT oder weniger, bezogen auf das Gewicht des wasserfreien Stoffes darunter zum Absatz bestimmt	t-N t-N 1000 EUR	* - - -	- - -	- - -	- - -
2415 30 230	- Ammoniumsulfat; Doppelsalze und Mischungen von Ammoniumsulfat und Ammoniumnitrat (Ammonsalpeter) - Ammoniumsulfat darunter zum Absatz bestimmt	t-N t-N 1000 EUR	* 36 813 .	 18 046 7 826	40 145 . .	7 7
2415 30 290	- Doppelsalze und Mischungen von Ammoniumsulfat und Ammoniumnitrat (Ammonsalpeter) darunter zum Absatz bestimmt	t-N t-N 1000 EUR	* 	1 1
2415 30 300	- Ammoniumnitrat (Ammonsalpeter), auch in wässriger Lösung darunter zum Absatz bestimmt	t-N t-N 1000 EUR	* 	3 2
2415 30 430	- Mischungen von Ammoniumnitrat (Ammonsalpeter) und Calciumcarbonat oder anderen nichtdüngenden anorganischen Stoffen - Mischungen von Ammoniumnitrat und Calciumcarbonat oder anderen nichtdüngenden anorganischen Stoffen, mit einem Stickstoffgehalt von 28 GHT oder weniger darunter zum Absatz bestimmt	t-N t-N 1000 EUR	* 	2 2
2415 30 450	- Mischungen von Ammoniumnitrat und Calciumcarbonat oder anderen nichtdüngenden anorganischen Stoffen, mit einem Stickstoffgehalt von mehr als 28 GHT darunter zum Absatz bestimmt	t-N t-N 1000 EUR	* - - -	- - -	- - -	- - -
2415 30 600	- Doppelsalze und Mischungen von Calciumnitrat (Kalksalpeter) und Ammoniumnitrat (Ammonsalpeter) darunter zum Absatz bestimmt	t-N t-N 1000 EUR	* 	1 1
2415 30 700	- Calciumcyanamid (Kalkstickstoff) darunter zum Absatz bestimmt	t-N t-N 1000 EUR	* 	1 1
2415 30 800	- Mischungen von Hamstoff und Ammoniumnitrat in wässriger oder ammoniakalischer Lösung darunter zum Absatz bestimmt	t-N t-N 1000 EUR	* 50 685 50 685 23 464	47 533 47 533 22 310	59 156 59 156 29 677	3 3
2415 30 900	- Andere mineralische oder chemische Stickstoffdüngemittel (ohne Natronsalpeter), auch in Mischungen darunter zum Absatz bestimmt	t-N t-N 1000 EUR	* 	3 3
2415 40 350	Mineralische oder chemische Phosphatdüngemittel - Superphosphate darunter zum Absatz bestimmt	t-P2O5 t-P2O5 1000 EUR	* 	1 1
2415 40 370	- Dephosphorationschlacken darunter zum Absatz bestimmt	t-P2O5 t-P2O5 1000 EUR	* 	1 1
2415 40 390	- Andere mineralische oder chemische Phosphatdüngemittel darunter zum Absatz bestimmt	t-P2O5 t-P2O5 1000 EUR	* 	1 1
2415 50 300	Mineralische oder chemische Kalidüngemittel (ohne Carnallit, Sylvinit u. a. natürliche rohe Kalisalze) - Kaliumchlorid darunter zum Absatz bestimmt	t-K2O t-K2O 1000 EUR	* 	5 5
2415 50 500	- Kaliumsulfat darunter zum Absatz bestimmt	t-K2O t-K2O 1000 EUR	* 	6 6

4 Produktion nach Güterarten - Deutschland

Melde-Nr.	Bezeichnung	Einheit	1. VJ 2005	4. VJ 2005	1. VJ 2006	1. VJ 2006 Anzahl Unternehmen
1	2	3	4	5	6	7
2415 50 700	- Andere mineralische oder chemische Kalidüngemittel (ohne Camallit, Sylvinit u. a. natürliche rohe Kalisalze) darunter zum Absatz bestimmt	t-K2O t-K2O 1000 EUR	* - -	- - -	- - -	- - -
2415 60 000	Tierische oder pflanzliche Düngemittel, auch untereinander gemischt oder chemisch behandelt; durch Mischen oder chemische Behandlung von tierischen oder pflanzlichen Erzeugnissen gewonnene Düngemittel darunter zum Absatz bestimmt	t t 1000 EUR	* 110 083 110 083 10 627	80 727 80 727 8 577	123 741 123 741 12 117	14 14
2415 70 500	Natriumnitrat (Natronsalpeter) - Natürliches Natriumnitrat (natürlicher Natronsalpeter) darunter zum Absatz bestimmt	t-N t-N 1000 EUR	* - -	- - -	- - -	- -
2415 70 700	- Anderes Natriumnitrat darunter zum Absatz bestimmt	t-N t-N 1000 EUR	*	3 3
2415 80 100	Düngemittel, a.n.g. - Düngemittel in Tabletten o. ä. Formen oder in Packungen mit einem Rohgewicht von 10 kg oder weniger darunter zum Absatz bestimmt	t t 1000 EUR	* 16 968 16 968 13 284	5 332 5 332 4 735	17 889 17 889 14 161	10 10
2415 80 230	- Mineralische oder chemische Düngemittel, die drei düngenden Stoffe Stickstoff, Phosphor und Kalium enthaltend - mit einem Stickstoffgehalt von mehr als 10 GHT, bezogen auf den wasserfreien Stoff darunter zum Absatz bestimmt	t t 1000 EUR	* . .	107 127 107 127 28 684	. . 28 848	3 3
2415 80 250	- - Andere mineralische oder chemische Düngemittel, die drei düngenden Stoffe Stickstoff, Phosphor und Kalium enthaltend darunter zum Absatz bestimmt	t t 1000 EUR	* 29 855 .	38 838 38 838 11 161	46 971 46 971 22 095	7 7
2415 80 300	Diammoniumhydrogenorthosphosphat (Diammoniumphosphat) darunter zum Absatz bestimmt	t t 1000 EUR	*	2 2
2415 80 400	Ammoniumdihydrogenorthosphosphat (Monoammoniumphosphat), auch mit Diammoniumhydrogenorthosphosphat gemischt darunter zum Absatz bestimmt	t t 1000 EUR	*	1 1
2415 80 530	- Andere mineralische oder chemische Düngemittel, die beiden düngenden Stoffe Stickstoff und Phosphor enthaltend - Nitrate und Phosphate enthaltend darunter zum Absatz bestimmt	t t 1000 EUR	* - -	- - -	- - -	- -
2415 80 590	- - Andere mineralische oder chemische Düngemittel, die beiden düngenden Stoffe Stickstoff und Phosphor enthaltend darunter zum Absatz bestimmt	t t 1000 EUR	* - -	- - -	- - -	- -
2415 80 630	- Mineralische oder chemische Düngemittel, die beiden düngenden Stoffe Phosphor und Kalium enthaltend - Kaliumsuperphosphate darunter zum Absatz bestimmt	t t 1000 EUR	*	1 1
2415 80 690	- - Andere mineralische oder chemische Düngemittel, die beiden düngenden Stoffe Phosphor und Kalium enthaltend darunter zum Absatz bestimmt	t t 1000 EUR	*	1 1
2415 80 900	- Andere mineralische oder chemische Düngemittel darunter zum Absatz bestimmt	t t 1000 EUR	* 47 558 47 558 5 326	82 827 82 827 6 686	. . .	8 8
2416 10 350	Kunststoffe, in Primärformen Polymere des Ethylens, in Primärformen - Polyethylen mit einer Dichte von weniger als 0,94, in Primärformen - - Lineares Polyethylen darunter zum Absatz bestimmt	t t 1000 EUR	* 35 886	. . 26 916	3 3
2416 10 390	- - Anderes Polyethylen darunter zum Absatz bestimmt	t t 1000 EUR	*	4 4

4 Produktion nach Güterarten - Deutschland

Melde-Nr.	Bezeichnung	Einheit	1. VJ 2005	4. VJ 2005	1. VJ 2006	1. VJ 2006 Anzahl Unternehmen
1	2	3	4	5	6	7
2416 10 500	- Polyethylen mit einer Dichte von 0,94 oder mehr darunter zum Absatz bestimmt	t t 1000 EUR	* 476 136 278 331	437 597 289 450	427 998 427 998 260 996	8 8
2416 10 700	- Ethylen-Vinylacetat-Copolymere darunter zum Absatz bestimmt	t t 1000 EUR	* 8 077 9 958	10 292 13 310	8 864 12 288	4 4
2416 10 900	- Andere Polymere des Ethylens darunter zum Absatz bestimmt	t t 1000 EUR	* 84 089 73 164	74 778 67 474	72 556 62 563	8 8
2416 20 350	- Polymere des Styrols, in Primärformen - Polystyrol - Expandierbares Polystyrol darunter zum Absatz bestimmt	t t t 1000 EUR	* 106 896 111 916	99 239 85 945	104 083 90 728	5 5
2416 20 390	- - Anderes Polystyrol darunter zum Absatz bestimmt	t t 1000 EUR	* 95 686 61 366	89 782 29 252	90 160 23 318	6 6
2416 20 500	- Styrol-Acrylnitril-Copolymere (SAN) darunter zum Absatz bestimmt	t t 1000 EUR	* 47 189 23 383	42 840 25 799	46 642 26 087	5 5
2416 20 700	- Acrylnitril-Butadien-Styrol Copolymere (ABS) darunter zum Absatz bestimmt	t t 1000 EUR	*	3 3
2416 20 900	- Andere Polymere des Styrols darunter zum Absatz bestimmt	t t 1000 EUR	* 71 921 67 659	63 148 56 574	67 261 62 472	16 16
2416 30 100	- Polymere des Vinylchlorids oder anderer halogener Olefine, in Primärformen - Polyvinylchlorid, nicht mit anderen Stoffen gemischt darunter zum Absatz bestimmt	t t t 1000 EUR	* 398 852 323 840	433 388 287 764	412 968 261 323	9 9
2416 30 230	- - Anderes Polyvinylchlorid, in Primärformen - nicht weichgemachtes Polyvinylchlorid, mit anderen Stoffen gemischt darunter zum Absatz bestimmt	t t t 1000 EUR	* 1 627 2 821	1 714 3 244	1 787 3 017	3 3
2416 30 250	- - weichgemachtes Polyvinylchlorid, mit anderen Stoffen gemischt darunter zum Absatz bestimmt	t t 1000 EUR	* 27 317 27 317 33 377	24 976 33 681	26 771 34 201	14 14
2416 30 400	- Vinylchlorid-Vinylacetat-Copolymere u. a. Copolymere des Vinylchlorids darunter zum Absatz bestimmt	t t 1000 EUR	* 100 200 84 045	121 057 91 696	113 278 87 202	4 3
2416 30 500	- Polymere des Vinylidenchlorids, in Primärformen darunter zum Absatz bestimmt	t t 1000 EUR	*	1 1
2416 30 600	- Polytetrafluorethylen, in Primärformen darunter zum Absatz bestimmt	t t 1000 EUR	*	1 1
2416 30 700	- Andere fluorierte Polymere darunter zum Absatz bestimmt	t t 1000 EUR	*	2 2
2416 30 900	- Polymere der anderen halogenierten Olefine darunter zum Absatz bestimmt	t t 1000 EUR	*	1 1
2416 40 130	- Polyacetale, andere Polyether und Epoxidharze, in Primärformen; Polycarbonate, Alkydharze, Allylpolyester u. a. Polyester, in Primärformen - Polyacetale, Polyetheralkohole darunter zum Absatz bestimmt	t t t 1000 EUR	* . . .	26 002 61 361	35 282 83 547	4 4
2416 40 150	- - Polyetheralkohole (z.B. Polyethylenglykol) darunter zum Absatz bestimmt	t t 1000 EUR	* 126 806 108 533	123 501 106 790	131 447 111 708	13 13
2416 40 200	- Andere Polyether darunter zum Absatz bestimmt	t t 1000 EUR	* 5 439 5 082 11 058	5 252 4 991 10 301	5 837 5 597 12 740	9 9
2416 40 303	- Epoxidharze - Formmassen darunter zum Absatz bestimmt	t t t 1000 EUR	* 24 370 24 370 10 910	22 223 22 223 10 625	25 009 25 009 11 386	11 11
2416 40 305	- - als Klebstoff bestimmt darunter zum Absatz bestimmt	t t 1000 EUR	* 4 957 4 957 6 936	4 643 4 643 5 617	5 168 5 168 7 573	9 9

4 Produktion nach Güterarten - Deutschland

Melde-Nr.	Bezeichnung	Einheit	1. VJ 2005	4. VJ 2005	1. VJ 2006	1. VJ 2006 Anzahl Unternehmen
1	2	3	4	5	6	7
2416 40 309	- - Andere Epoxidharze darunter zum Absatz bestimmt	t 1000 EUR	* 37 598 65 339	38 713 69 979	43 454 74 452	24 24
2416 40 400	- Polycarbonate darunter zum Absatz bestimmt	t 1000 EUR	* 82 676 .	198 672 .	87 273 .	3 3
2416 40 500	- Alkydharze, in Primärformen darunter zum Absatz bestimmt	t 1000 EUR	* 62 088 57 095 46 271	55 872 .	60 555 57 448 43 844	13 13
2416 40 620	- Polyethylenterephthalat - Polyethylenterephthalat, in Primärformen, mit einer Viskosität von 183 ml/g oder mehr darunter zum Absatz bestimmt	t 1000 EUR	*	3 3
2416 40 640	- - Andere Polyethylenterephthalat darunter zum Absatz bestimmt	t 1000 EUR	* 130 937 130 937 149 247	136 809 136 809 158 524	148 740 148 740 162 782	5 5
2416 40 700	- Ungesättigte flüssige Polyester darunter zum Absatz bestimmt	t 1000 EUR	* 7 288 8 725	7 393 8 068	8 155 9 257	8 8
2416 40 800	- Ungesättigte nichtflüssige Polyester darunter zum Absatz bestimmt	t 1000 EUR	* 2 736 2 736 9 507	2 640 2 640 10 011	3 311 3 311 11 799	6 6
2416 40 900	- Andere Polyester darunter zum Absatz bestimmt	t 1000 EUR	* 91 951 48 729 104 719	84 622 44 312 97 280	108 360 66 251 117 210	27 26
2416 51 300	Polymere des Propylens oder anderer Olefine, in Primärformen - Polypropylen, in Primärformen darunter zum Absatz bestimmt	t 1000 EUR	* 447 194 290 320	477 988 337 766	480 312 327 998	20 19
2416 51 500	- Propylenopolymere in Primärformen; Polymere anderer Olefine (z.B. Polyisobutylen) darunter zum Absatz bestimmt	t 1000 EUR	* 136 841 102 957 62 826	123 825 .	129 038 58 879	11 11
2416 52 305	Polymere des Vinylacetats oder anderer Vinylester, in Primärformen; andere Vinylpolymere, in Primärformen - Polymere des Vinylacetats in wässriger Dispersion, in Primärformen - - als Klebstoff bestimmt darunter zum Absatz bestimmt	t 1000 EUR	* 66 037 35 665	63 272 41 426 36 993	67 910 .	6 6
2416 52 309	- - Andere Polymere des Vinylacetats darunter zum Absatz bestimmt	t 1000 EUR	*	8 7
2416 52 500	- Polymere des Vinylacetats (nicht in wässriger Dispersion), in Primärformen darunter zum Absatz bestimmt	t 1000 EUR	* 34 715 62 103	41 147 67 680	. .	4 4
2416 52 702	- Polyvinylalkohole, auch nichthydrolysierte Acetatgruppen enthaltend; Polymere anderer Vinylester, in Primärformen; andere Vinylpolymere - - Polyvinylalkohole, auch nichthydrolysierte Acetatgruppen enthaltend darunter zum Absatz bestimmt	t 1000 EUR	* 19 967 .	. .	24 002 .	5 4
2416 52 709	- - Andere Polymere anderer Vinylester; andere Vinylpolymere darunter zum Absatz bestimmt	t 1000 EUR	* . 67 714	27 330 66 824	29 834 69 923	5 5
2416 53 500	Acrylpolymere, in Primärformen - Polymethylmethacrylat darunter zum Absatz bestimmt	t 1000 EUR	* . 72 164	. 68 318	48 402 .	4 4
2416 53 901	- Andere Acrylpolymere - - Formmassen darunter zum Absatz bestimmt	t 1000 EUR	* . 231 935	168 409 222 250	166 040 222 212	5 5
2416 53 905	- - - als Klebstoff bestimmt darunter zum Absatz bestimmt	t 1000 EUR	* 7 992 8 667	. .	4 492 7 599	6 6
2416 53 907	- - - als Dichtungsmasse bestimmt darunter zum Absatz bestimmt	t 1000 EUR	* 6 475 7 776	6 418 8 324	7 160 9 360	7 7
2416 53 909	- - - Andere Acrylpolymere, a.n.g. darunter zum Absatz bestimmt	t 1000 EUR	* . 135 662	199 418 92 266 126 077	193 257 84 774 115 262	32 30

4 Produktion nach Güterarten - Deutschland

Melde-Nr.	Bezeichnung	Einheit	1. VJ 2005	4. VJ 2005	1. VJ 2006	1. VJ 2006 Anzahl Unternehmen
1	2	3	4	5	6	7
2416 54 503	Polyamide, in Primärformen - Polyamid-6, -11, -12, -6,6, -6,9, -6,10 oder -6,12 - Formmassen darunter zum Absatz bestimmt	t t 1000 EUR	* 149 808 293 293	144 024 318 200	150 905 297 643	13 13
2416 54 509	- - Anderes Polyamid -6 -11 -12 -6,6, -6,9, -6,10 oder -6,12 darunter zum Absatz bestimmt	t t 1000 EUR	* 142 560 88 370 158 223	140 411 86 345 152 425	150 515 93 436 159 452	16 16
2416 54 900	- Andere Polyamide darunter zum Absatz bestimmt	t t 1000 EUR	* 34 401 26 392 72 780	32 553 25 294 67 055	47 526 70 578	11 10
2416 55 500	Hamstoffharze, Thiohamstoffharze, Melaminharze in Primärformen - Hamstoffharze, Thiohamstoffharze darunter zum Absatz bestimmt	t t 1000 EUR	* . 61 630	239 011 68 983	214 290 67 797	6 6
2416 55 700	- Melaminharze darunter zum Absatz bestimmt	t t 1000 EUR	* 87 474 77 863	82 971 73 485	76 183 69 440 70 787	12 10
2416 56 300	Andere Aminharze, Phenolharze, Polyurethane, in Primärformen - Andere Aminharze darunter zum Absatz bestimmt	t t 1000 EUR	*	5 5
2416 56 501	- Phenolharze - Formmassen darunter zum Absatz bestimmt	t t 1000 EUR	* 7 190 7 190 13 914	5 852 7 356 11 807	7 356 7 356 14 987	6 6
2416 56 505	- - - als Klebstoff bestimmt darunter zum Absatz bestimmt	t t 1000 EUR	* 6 522 6 522 9 403	5 772 5 772 8 813	5 930 5 930 .	3 3
2416 56 509	- - - Andere Phenolharze, a.n.g. darunter zum Absatz bestimmt	t t 1000 EUR	* 60 628 56 691 62 124	58 740 55 051 60 608	65 330 61 090 66 309	14 13
2416 56 705	- Polyurethane - als Klebstoff bestimmt darunter zum Absatz bestimmt	t t 1000 EUR	* 6 806 26 023	5 975 24 118	. . .	9 9
2416 56 709	- - Andere Polyurethane, a.n.g. darunter zum Absatz bestimmt	t t 1000 EUR	* 227 003 345 684	214 826 328 395	234 479 365 724	38 37
2416 57 004	Silicone, in Primärformen - als Klebstoff und Dichtungsmassen bestimmt darunter zum Absatz bestimmt	t t 1000 EUR	* 13 631 13 631 52 244	16 583 57 821	12 424 50 027	11 11
2416 57 009	- Andere Silicone, a.n.g. darunter zum Absatz bestimmt	t t 1000 EUR	* 78 673 78 491 309 356	78 838 78 672 307 453	87 466 87 297 344 482	23 22
2416 58 100	Andere synthetische, natürliche oder modifizierte natürliche Polymere, a.n.g., in Primärformen; Ionenaustauscher auf Kunststoffbasis, in Primärformen - Petroleumharze, Cumaronharze, Indenharze oder Cumaron-Inden-Harze und Polyterpene darunter zum Absatz bestimmt	t t 1000 EUR	*	4 4
2416 58 200	- Polysulfide, Polysulfone und andere synthetische Polymere darunter zum Absatz bestimmt	t t 1000 EUR	* 78 660 53 009 133 096	78 435 . 143 042	76 172 51 657 141 321	11 11
2416 58 300	- Celluloseacetate, in Primärformen darunter zum Absatz bestimmt	t t 1000 EUR	*	2 1
2416 58 400	- Cellulosenitrate, in Primärformen (z.B. Collodium, Celloidin) darunter zum Absatz bestimmt	t t 1000 EUR	* 5 534 11 270	6 964 15 141	7 048 15 101	4 4
2416 58 505	- Celluloseether u. a. chemische Derivate der Cellulose (z.B. Carboxymethylcellulose, Ethylcellulose, Celluloseester) - als Klebstoff bestimmt darunter zum Absatz bestimmt	t t 1000 EUR	* . . 2 765	2 2
2416 58 509	- - Andere Celluloseether u.a. chemische Derivate der Cellulose (z.B. Carboxymethylcellulose, Ethylcellulose, Celluloseester) darunter zum Absatz bestimmt	t t 1000 EUR	* 37 221 119 853	34 435 113 059	38 333 127 907	9 9

4 Produktion nach Güterarten - Deutschland

Melde-Nr.	Bezeichnung	Einheit	1. VJ 2005	4. VJ 2005	1. VJ 2006	1. VJ 2006 Anzahl Unternehmen
1	2	3	4	5	6	7
2416 58 600	- Natürliche Polymere (z.B. Alginäure) und modifizierte natürliche Polymere (z.B. gehärtete Eiweißstoffe, chemische Derivate von Naturkautschuk), a.n.g. darunter zum Absatz bestimmt	t 1000 EUR	* 621 5 419	1 095 5 737	908 5 997	7 6
2416 58 700	- Ionenaustauscher auf der Grundlage von synthetischen oder natürlichen Polymeren, in Primärformen darunter zum Absatz bestimmt	t 1000 EUR	* 16 069 27 079	14 756 27 668	17 945 32 963	4 4
2416 60 000	Abfälle, Schnitzel und Bruch von Kunststoffen darunter zum Absatz bestimmt	t 1000 EUR	* 32 190 28 528 21 039	36 760 32 754 25 112	44 146 40 129 30 563	32 29
2417 10 500	Synthetischer Kautschuk und Faktis; Mischungen von Naturkautschukarten mit synthetischem Kautschuk, in Primärformen oder in Platten, Blättern oder Streifen - Latex darunter zum Absatz bestimmt	t 1000 EUR	* 120 911 122 643	126 936 132 484	148 237 137 233	11 11
2417 10 900	- Anderer Kautschuk darunter zum Absatz bestimmt	t 1000 EUR	* 162 868 117 627	146 445 107 948	162 319 113 705	13 12
2420 11 200	Schädlingsbekämpfungs- und Pflanzenschutzmittel, Desinfektionsmittel Insektizide und Akarizide - auf der Grundlage botanischer und biologischer Erzeugnisse	kg-Wirkstoffgewicht 1000 EUR	105 431 3 383	74 823 2 776	115 428 4 033	5
2420 11 300	- auf der Grundlage von Chlorkohlenwasserstoffen	kg-Wirkstoffgewicht 1000 EUR	789 025 6 258	3
2420 11 400	- auf der Grundlage von Carbaraten	kg-Wirkstoffgewicht 1000 EUR	3
2420 11 500	- auf der Grundlage von Organo-Phosphaten	kg-Wirkstoffgewicht 1000 EUR	140 597 6 663	66 257 2 557	112 999 7 119	11
2420 11 600	- auf der Grundlage von Pyrethroiden	kg-Wirkstoffgewicht 1000 EUR	29 384 1 791	35 202 1 654	45 906 4 491	11
2420 11 700	- auf der Grundlage von Mineralölen	kg-Wirkstoffgewicht 1000 EUR	65 748 490	. .	532	3
2420 11 900	- Andere Insektizide und Akarizide	kg-Wirkstoffgewicht 1000 EUR	859 382 .	777 796 .	903 353 .	11
2420 12 200	Herbizide - auf der Grundlage von Hormonen mit Phenoxygruppen	kg-Wirkstoffgewicht 1000 EUR	. .	247 999 .	. .	2
2420 12 300	- auf der Grundlage von Triazinen	kg-Wirkstoffgewicht 1000 EUR	. 11 400	. .	. 7 634	4
2420 12 400	- auf der Grundlage von Acetamiden	kg-Wirkstoffgewicht 1000 EUR	24 509	922 675 17 590	960 966 33 281	3
2420 12 500	- auf der Grundlage von Carbaraten	kg-Wirkstoffgewicht 1000 EUR	1
2420 12 600	- auf der Grundlage von Dinitroanilinen	kg-Wirkstoffgewicht 1000 EUR	- .	- .	- .	-
2420 12 700	- auf der Grundlage von Hamstoffen, Uracilen und Sulfonylharnstoffen	kg-Wirkstoffgewicht 1000 EUR	. .	264 319 16 711	521 757 43 346	6
2420 12 900	- Andere Herbizide	kg-Wirkstoffgewicht 1000 EUR	79 820	4 038 747 69 017	4 926 464 90 243	8
2420 13 500	Keimhemmungsmittel und Pflanzenwuchsregulatoren - Keimhemmungsmittel i.A.E.	kg-Wirkstoffgewicht 1000 EUR	1 674 598 .	2 127 322 .	. 302	3
2420 13 700	- Pflanzenwuchsregulatoren i.A.E.	kg-Wirkstoffgewicht 1000 EUR	. 5 917	1 730 546 13 076	1 233 562 12 009	7
2420 14 300	Desinfektionsmittel i.A.E. - auf der Grundlage von Ammonium	kg-Wirkstoffgewicht 1000 EUR	772 169 9 338	773 641 9 497	862 015 12 532	15
2420 14 500	- auf der Grundlage von Halogenverbindungen	kg-Wirkstoffgewicht 1000 EUR	. 464	247 231 468	238 667 623	9
2420 14 900	- Andere Desinfektionsmittel	kg-Wirkstoffgewicht 1000 EUR	59 423	8 551 618 61 760	8 619 083 75 154	34
2420 15 520	Fungizide; Rodentizide - Fungizide - anorganische Erzeugnisse	kg-Wirkstoffgewicht 1000 EUR	2 811 579 3 773	2 877 327 4 144	3 215 980 7 094	6

4 Produktion nach Güterarten - Deutschland

Melde-Nr.	Bezeichnung	Einheit	1. VJ 2005	4. VJ 2005	1. VJ 2006	1. VJ 2006 Anzahl Unternehmen
1	2	3	4	5	6	7
2420 15 530	- - auf der Grundlage von Dithiocarbamaten	kg-Wirkstoffgewicht 1000 EUR	3 819 719 16 800	2 337 505 9 793	2 689 943 15 194	4
2420 15 550	- - auf der Grundlage von Benzimidazolen	kg-Wirkstoffgewicht 1000 EUR	487	4 239 175	14 367 350	3
2420 15 560	- - auf der Grundlage von Triazolen, Diazolen	kg-Wirkstoffgewicht 1000 EUR	1 742 821 90 335	1 731 456 51 738	1 497 866 87 612	3
2420 15 570	- - auf der Grundlage von Morpholinen	kg-Wirkstoffgewicht 1000 EUR	.	15 246	.	2
2420 15 590	- - Andere Fungizide	kg-Wirkstoffgewicht 1000 EUR	5 586 314 154 481	3 938 265 112 048	4 222 945 151 199	15
2420 15 730	- - Rodentizide - - Antikoagulierend wirkende Rodentizide	kg-Wirkstoffgewicht 1000 EUR	3 774	32 680 4 573	2 205	6
2420 15 750	- - Andere Rodentizide	kg-Wirkstoffgewicht 1000 EUR	4 951 976	1 004	1 322 453	3
2420 15 790	- - Andere ähnliche Erzeugnisse	kg-Wirkstoffgewicht 1000 EUR	1 077 062 .	2 996 942 27 116	2 196 394 15 136	14
	Anstrichmittel, Druckfarben u. Kitte					
	Anstrichfarben und Lacke auf der Grundlage von synthetischen oder chemisch modifizierten natürlichen Polymeren, in einem wässrigen Medium dispergiert oder gelöst					
	- Anstrichfarben und Lacke auf der Grundlage von Acryl- oder Vinylpolymeren, in einem wässrigen Medium dispergiert oder gelöst					
	- - Anstrichfarben					
2430 11 501	- - - für den Innenanstrich	t 1000 EUR	158 994 161 074	144 342 143 056	168 569 155 759	56
2430 11 503	- - - für den Außenanstrich	t 1000 EUR	28 923 41 181	33 189 45 728	30 267 39 237	50
2430 11 505	- - Andere Anstrichfarben (z.B. Grundierungen)	t 1000 EUR	18 571 42 008	17 951 41 796	17 346 37 912	57
2430 11 507	- - Lacke, Dispersionslackfarben	t 1000 EUR	20 198 65 140	21 465 57 456	24 189 61 985	64
	- Anstrichfarben und Lacke auf der Grundlage von anderen synthetischen oder chemisch modifizierten natürlichen Polymeren, in einem wässrigen Medium dispergiert oder gelöst					
	- - Anstrichfarben und Lacke					
2430 11 701	- - - auf der Grundlage von Alkydharzen	t 1000 EUR	5 578 21 130	5 462 19 987	5 778 20 903	22
2430 11 702	- - - elektrophoretische Lacke	t 1000 EUR	9 880 30 450	9 653 30 548	9 818 31 126	10
2430 11 703	- - - auf der Grundlage von Wasserglas, Silikatanstrichfarben	t 1000 EUR	5 252 7 139	6 464 10 393	4 985 7 088	22
2430 11 704	- - - auf der Grundlage von Phenol-, Hamstoff- oder Melaminharzen	t 1000 EUR	287 1 136	161 989	195 1 166	5
2430 11 705	- - - auf der Grundlage von anderen synthetischen Polymeren	t 1000 EUR	28 477 98 625	29 734 106 347	31 071 114 219	53
2430 11 706	- - - auf der Grundlage von anderen chemisch modifizierten natürlichen Polymeren	t 1000 EUR	657 2 548	504 2 338	439 2 434	11
2430 11 707	- - - auf der Grundlage von Siliconharzen (SHF)	t 1000 EUR	1 568	1 590 6 204	1 349	6
	Anstrichfarben und Lacke auf der Grundlage von synthetischen oder chemisch modifizierten natürlichen Polymeren, in einem nichtwässrigen Medium gelöst oder dispergiert; Lösungen der o.a. Polymeren, Anteil des organischen Lösemittels über 50 GHT					
	- Anstrichfarben und Lacke auf der Grundlage von Polyestern, in einem nichtwässrigen Medium dispergiert oder gelöst; Lösungen von Polyestern mit einem Anteil des organischen Lösemittels über 50 GHT					
2430 12 250	- - Lösungen auf der Grundlage von Polyestern mit einem Anteil an flüchtigen organischen Lösemitteln über 50 GHT (ohne Anstrichfarben und Lacke)	t 1000 EUR	.	2 094 3 414	510 2 464	4

4 Produktion nach Güterarten - Deutschland

Melde-Nr.	Bezeichnung	Einheit	1. VJ 2005	4. VJ 2005	1. VJ 2006	1. VJ 2006 Anzahl Unternehmen
1	2	3	4	5	6	7
2430 12 290	- - Anstrichfarben und Lacke auf der Grundlage von Polyestern (ohne Alkydharze), in einem nicht-wässrigen Medium dispergiert oder gelöst	t 1000 EUR	12 284 58 437	13 186 60 932	13 966 65 723	28
2430 12 300	- Lösungen auf der Grundlage von Acryl- oder Vinylpolymeren mit einem Anteil an flüchtigen organischen Lösemitteln über 50 GHT (ohne Anstrichfarben und Lacke)	t 1000 EUR	2 894 10 193	2 676 11 119	3 261 13 050	11
2430 12 550	- - Anstrichfarben und Lacke auf der Grundlage von Acryl- und Vinylpolymeren, in einem nichtwässrigen Medium dispergiert oder gelöst	t 1000 EUR	14 759 80 232	14 435 79 806	12 990 72 744	53
2430 12 570	- - auf der Grundlage von Acrylpolymeren	t 1000 EUR	6 323 21 625	5 481 19 693	5 913 21 194	43
2430 12 700	- - auf der Grundlage von Vinylpolymeren	t 1000 EUR	21 625	19 693	21 194	
2430 12 700	- Lösungen auf der Grundlage von anderen synthetischen o. chemisch modifizierten natürlichen Polymeren mit einem Anteil an flüchtigen organischen Lösemitteln über 50 GHT (oh. Anstrichfarben u. Lacke)	t 1000 EUR	10 815 37 192	10 314 39 439	10 958 44 209	27
2430 12 901	- Anstrichfarben und Lacke auf der Grundlage von anderen synthetischen oder chemisch modifizierten natürlichen Polymeren	t 1000 EUR	5 356 23 586	7 161 25 990	6 843 25 609	29
2430 12 902	- - Festkörperreiche Lacke, High Solids (maximal 30 % organische Lösemittel)	t 1000 EUR	5 356 23 586	7 161 25 990	6 843 25 609	29
2430 12 902	- - Anstrichfarben und Lacke	t 1000 EUR	18 166 53 027	16 924 50 799	20 948 59 454	82
2430 12 903	- - auf der Grundlage von Alkydharzen, lufttrocknend	t 1000 EUR	6 345 21 138	6 091 20 231	6 046 20 532	32
2430 12 905	- - auf der Grundlage von Alkydharzen, wämetrocknend	t 1000 EUR	6 921 21 571	6 835 21 887	6 549 21 479	54
2430 12 906	- - auf der Grundlage von Cellulosenitrat	t 1000 EUR	6 921 21 571	6 835 21 887	6 549 21 479	54
2430 12 906	- - auf der Grundlage von Phenol-, Harnstoff- oder Melaminharzen	t 1000 EUR	1 037 4 266	850 3 456	1 162 4 685	24
2430 12 907	- - auf der Grundlage von Epoxidharzen	t 1000 EUR	14 349 54 787	15 847 61 705	14 835 57 674	79
2430 12 908	- - auf der Grundlage von Polyurethanharzen	t 1000 EUR	16 032 79 438	18 042 86 374	16 786 86 529	86
2430 12 909	- - Andere Anstrichfarben und Lacke auf der Grundlage von anderen synthetischen oder chemisch modifizierten natürlichen Polymeren	t 1000 EUR	10 579 50 326	10 980 50 639	10 937 52 149	86
2430 21 300	Zubereitete Pigmente, Trübungsmittel, Farben, Schmelzglasuren, Engoben, flüssige Glanzmittel usw. für die Keramik-, Emaillier- oder Glasindustrie; Glasfritte u.a. Glas in Form von Pulver, Granalien, Schuppen oder Flocken	t 1000 EUR	7 116 28 949	6 125 18 004	7 770 23 816	10
2430 21 500	- Zubereitete Pigmente, zubereitete Trübungsmittel, zubereitete Farben u.ä. Zubereitungen für die Keramik-, Emaillier- oder Glasindustrie	t 1000 EUR	7 116 28 949	6 125 18 004	7 770 23 816	10
2430 21 500	- Schmelzglasuren u.a. verglasbaren Massen, Engoben u.ä. Zubereitungen für die Keramik-, Emaillier- oder Glasindustrie	t 1000 EUR	3 359 13 412	3 228 11 248	4 075 12 190	6
2430 21 700	- Flüssige Glanzmittel u.ä. Zubereitungen für die Keramik-, Emaillier- oder Glasindustrie; Glasfritte u.a. Glas in Form von Pulver, Granalien, Schuppen oder Flocken (z.B. Überfangglas)	t 1000 EUR	462 .	:	11 420	5

4 Produktion nach Güterarten - Deutschland

Melde-Nr.	Bezeichnung	Einheit	1. VJ 2005	4. VJ 2005	1. VJ 2006	1. VJ 2006 Anzahl Unternehmen
1	2	3	4	5	6	7
	Andere Anstrichfarben, Lacke; zubereitete Wasserpigmentfarben, Sikkative; Pigmente in nichtwässrigen Medien; Prägefolien; Färbemittel; Kitt; Spachtelmassen; zusammengesetzte organische Löse- und Verdünnungsmittel					
2430 22 130	- - - - - Andere Anstrichfarben und Lacke, zubereitete Wasserpigmentfarben für die Lederzubereitung	t	1 140	1 841	1 201	10
	- - - - - Anstrichfarben und Lacke auf der Grundlage von trocknenden Ölen	1000 EUR	8 733	15 247	9 370	
2430 22 151	- - - - - Andere Anstrichfarben und Lacke, a.n.g.; zubereitete Wasserpigmentfarben für die Lederzubereitung	t	15 868	16 353	18 857	15
2430 22 153	- - - - - Zubereitete Pulverlacke	1000 EUR	66 100	67 006	78 166	
2430 22 155	- - - - - Anstrichfarben und Lacke auf der Grundlage von Bitumen oder Teer	t	5 931	6 173	6 205	13
	- - - - - Anstrichfarben und Lacke auf der Grundlage von Schellack, natürlichen Gummen oder Harzen usw.	1000 EUR	12 282	19 125	15 553	
2430 22 157	- - - - - Zubereitete Wasserpigmentfarben für die Lederindustrie	t	936	881	1 038	14
	- - - - - Zubereitete Wasserpigmentfarben für die Lederindustrie	1000 EUR	2 716	2 459	2 733	
2430 22 200	- - - - - Zubereitete Sikkative	t	235	237	225	4
	- - - - - Zubereitete Sikkative	1000 EUR	859	844	841	
2430 22 300	- - - - - Prägefolien zum Bedrucken	t	16	18	16	4
	- - - - - Prägefolien zum Bedrucken	1000 EUR	103	111	116	
2430 22 430	- - - - - Pigmente (einschl. Metallpulver und -flitter), in nichtwässrigen Medien dispergiert, zum Herstellen von Anstrichfarben; Färbemittel und andere Farbmittel, i.A.E.	t	.	.	.	4
	- - - - - Pigmente (einschl. Metallpulver und -flitter), in nichtwässrigen Medien dispergiert, zum Herstellen von Anstrichfarben; Färbemittel und andere Farbmittel, i.A.E.	1000 EUR	.	.	.	
2430 22 450	- - - - - Andere Pigmente (einschl. Metallpulver und -flitter)	t	.	3 605	4 231	14
	- - - - - Andere Pigmente (einschl. Metallpulver und -flitter)	1000 EUR	16 866	16 179	20 534	
2430 22 530	- - - - - Kitt; Spachtelmassen für Anstreicherarbeiten	t	23 361	28 310	27 428	22
	- - - - - Kitt; Spachtelmassen für Anstreicherarbeiten	1000 EUR	32 593	36 018	56 032	
2430 22 550	- - - - - Spachtelmassen für Anstreicherarbeiten	t	28 267	42 783	37 097	27
	- - - - - Spachtelmassen für Anstreicherarbeiten	1000 EUR	22 013	30 799	28 435	
2430 22 601	- - - - - Nichtfeuerfeste Spachtel- und Verputzmassen für Fassaden, Innenwände, Fußböden, Decken und dergl.	t	26 053	42 929	27 772	25
	- - - - - Nichtfeuerfeste Spachtel- und Verputzmassen für Fassaden, Innenwände, Fußböden, Decken und dergl.	1000 EUR	23 838	43 087	23 820	
2430 22 603	- - - - - für Fassaden, Innenwände und Decken	t	1 268	2 874	1 881	9
	- - - - - für Fassaden, Innenwände und Decken	1000 EUR	1 412	2 934	2 161	
2430 22 604	- - - - - Silikatgebundene Putze	t	1 551	4 122	1 612	5
	- - - - - Silikatgebundene Putze	1000 EUR	2 129	5 386	2 193	
2430 22 605	- - - - - Siliconharzgebundene Putze	t	9 502	12 650	9 654	9
	- - - - - Siliconharzgebundene Putze	1000 EUR	5 953	7 596	6 288	
2430 22 607	- - - - - Andere Putze	t	69 473	76 586	75 607	12
	- - - - - Andere Putze	1000 EUR	43 354	48 265	49 208	
2430 22 609	- - - - - für Fußböden	t	4 638	3 868	5 705	17
	- - - - - für Fußböden	1000 EUR	10 104	9 213	12 284	
2430 22 730	- - - - - Spachtel- und Verputzmassen, mit Wasser abbindend	t	11 539	14 396	13 994	37
	- - - - - Spachtel- und Verputzmassen, mit Wasser abbindend	1000 EUR	20 804	26 381	26 792	
2430 22 793	- - - - - Zubereitungen zum Entfernen von Farben und Lacken	t	6 024	5 531	5 845	22
	- - - - - Zubereitungen zum Entfernen von Farben und Lacken	1000 EUR	4 874	5 167	5 550	
2430 22 799	- - - - - Zubereitungen zum Entfernen von Farben und Lacken (Abbeizer)	t	41 288	43 780	42 312	115
	- - - - - Zubereitungen zum Entfernen von Farben und Lacken (Abbeizer)	1000 EUR	65 210	68 566	66 000	

4 Produktion nach Güterarten - Deutschland

Melde-Nr.	Bezeichnung	Einheit	1. VJ 2005	4. VJ 2005	1. VJ 2006	1. VJ 2006 Anzahl Unternehmen
1	2	3	4	5	6	7
2430 23 500	Farben für Kunstmaler, für den Unterricht, für die Plakatmalerei, für Farbtönungen, zur Unterhaltung u.ä. Farben, in Tafelchen, Tuben o.ä. Aufmachungen - in Zusammenstellungen	t 1000 EUR	415 4 402	547 5 249	370 3 765	5
2430 23 700	- nicht in Zusammenstellungen	t 1000 EUR	488 9 478	505 9 825	453 8 549	8
2430 24 530	Druckfarben - Schwarze Druckfarben - - für Lithographie	t 1000 EUR	13 716 32 033	16 858 38 761	15 702 36 679	10
2430 24 550	- - für Flexographie	t 1000 EUR	290 918	265 902	266 898	7
2430 24 590	- - für andere Verwendung	t 1000 EUR	8 470 19 912	11 873 25 047	8 021 20 478	12
2430 24 730	- Andere Druckfarben - - für Lithographie	t 1000 EUR	50 966 158 774	63 583 192 069	56 744 166 604	12
2430 24 750	- - für Flexographie	t 1000 EUR	12 996 52 557	13 304 54 097	13 516 55 629	13
2430 24 790	- - für andere Verwendung	t 1000 EUR	32 445 112 642	37 223 123 086	34 171 120 390	19
2441 10 300	Pharmazeutische Grundstoffe u.ä. Erzeugnisse Salicylsäure, O-Acetylsalicylsäure, ihre Salze und Ester - Salicylsäure und ihre Salze darunter zum Absatz bestimmt	t 1000 EUR	* 87 87 301	58 58 236	3 3
2441 10 500	- O-Acetylsalicylsäure, ihre Salze und Ester darunter zum Absatz bestimmt	t 1000 EUR	*	2 2
2441 10 700	- Andere Ester der Salicylsäure und ihre Salze (z.B. Methylsalicylat, Phenylsalicylat) darunter zum Absatz bestimmt	t 1000 EUR	* 92 92 1 732	80 80 1 484	117 117 2 061	4 4
2441 20 100	Lysinsäure, -ester, Glutaminsäure und deren Salze; quartäre organische Ammoniumsalze und -hydroxide; Phosphoaminolipoide; acyclische und cyclische Amide (einschl. Carbamaten) (ohne Ureine und Derivate) - Lysin und seine Ester; Salze dieser Erzeugnisse darunter zum Absatz bestimmt	t 1000 EUR	*	1 1
2441 20 200	- Glutaminsäure und ihre Salze darunter zum Absatz bestimmt	t 1000 EUR	*	- - -	- -
2441 20 300	- Cholin und seine Salze darunter zum Absatz bestimmt	t 1000 EUR	*	2 2
2441 20 400	- Lecithine u.a. Phosphoaminolipoide darunter zum Absatz bestimmt	t 1000 EUR	* 214	444	3 2
2441 20 500	- Andere quartäre organische Ammoniumsalze und -hydroxide darunter zum Absatz bestimmt	t 1000 EUR	* 3 378 2 816 6 376	3 710 . . 10 546	3 868 3 387 15 309	12 12
2441 20 600	- Acyclische Amide (einschl. acyclischen Carbamaten) und ihre Derivate, Salze dieser Erzeugnisse darunter zum Absatz bestimmt	t 1000 EUR	* 171 083 . . 41 102	172 991 . . 39 065	173 417 . . 43 619	13 12
2441 20 700	- Andere cyclische Amide (ohne Ureine, aber einschl. cyclischen Carbamaten) und ihre Derivate; Salze dieser Erzeugnisse darunter zum Absatz bestimmt	t 1000 EUR	* 2 610 279 8 569	1 727 . . 9 560	. 222 6 799	10 9
2441 31 100	Ausgewählte heterocyclische Verbindungen; Sulfamide - Lactone (ohne Cumarin, Methylcumarine und Ethylcumarine) darunter zum Absatz bestimmt	t 1000 EUR	* 13 148 2 508 13 288	15 577 . . 13 490	12 050 1 649 27 628	5 5
2441 31 200	- Phenazon (Antipyrin) und seine Derivate darunter zum Absatz bestimmt	t 1000 EUR	*	3 3
2441 31 300	- Andere Verbindungen, die einen nichtkondensierten Pyrazolring (auch hydriert) in der Struktur enthalten (z.B. Phenylbutazon) darunter zum Absatz bestimmt	t 1000 EUR	* 1 663 299 6 382	985 . . 2 774	1 387 79 . .	5 3

4 Produktion nach Güterarten - Deutschland

Melde-Nr.	Bezeichnung	Einheit	1. VJ 2005	4. VJ 2005	1. VJ 2006	1. VJ 2006 Anzahl Unternehmen
1	2	3	4	5	6	7
2441 31 400	- Hydantoin und seine Derivate darunter zum Absatz bestimmt	t 1000 EUR	*	.	.	-
	- Verbindungen, die einen Pyrimidinring (auch hydriert) oder Piperazinring in der Struktur enthalten; Nucleinsäuren und ihre Salze	t 1000 EUR	.	.	.	-
2441 31 550	- - Malonylhamstoff (Barbitursäure) und seine Derivate; Salze dieser Erzeugnisse darunter zum Absatz bestimmt	t 1000 EUR	*	20 877	244 6 425	28 4 3
2441 31 590	- - Andere Verbindungen, die einen Pyrimidinring (auch hydriert) oder Piperazinring in der Struktur enthalten; Nucleinsäuren und ihre Salze (z.B. Diazinon) darunter zum Absatz bestimmt	t 1000 EUR	*	2 500 1 026 37 872	2 489 880 26 512	1 318 379 32 747
2441 31 700	- Verbindungen, die einen nichtkondensierten Triazinring (auch hydriert) in der Struktur enthalten (ohne Melamin) darunter zum Absatz bestimmt	t 1000 EUR	*	11 321 .	8 859 8 122	9 888 .
2441 31 800	- Verbindungen, die ein Phenothiazinringsystem (auch hydriert) enthalten, nicht weiter kondensiert darunter zum Absatz bestimmt	t 1000 EUR	*	- - -	- - -	- - -
2441 32 000	Sulfonamide darunter zum Absatz bestimmt	t 1000 EUR	*	887 136 .	851 . .	7 62 .
2441 40 000	Chemisch reine Zucker (ohne Saccharose, Lactose, Maltose, Glucose, Fructose), Ether und Ester von Zuckern und ihre Salze darunter zum Absatz bestimmt	t 1000 EUR	*	.	.	.
	Provitamine, Vitamine und Hormone, Glykoside, Alkaloide, Antibiotika	t 1000 EUR	*	.	.	.
	Natürliche, auch synthetisch hergestellte Provitamine und Vitamine (einschl. natürlichen Konzentraten), ihre hauptsächlich als Vitamine gebrauchten Derivate, auch untereinander gemischt, auch in Lösungsmitteln	t 1000 EUR	*	.	.	.
2441 51 100	- Provitamine, ungemischt	1000 EUR	.	.	.	1
	- Vitamine A, B1 und ihre Derivate, ungemischt	1000 EUR	.	.	.	2
2441 51 230	- - Vitamine A und ihre Derivate	1000 EUR	.	.	.	3
2441 51 250	- - Vitamin B1 und seine Derivate	1000 EUR	.	.	.	2
	- Vitamin B2, D- oder DL-Pantothensäure (Vitamin B3 oder B5) und ihre Derivate, ungemischt	1000 EUR	.	.	.	1
2441 51 330	- - Vitamin B2 und seine Derivate	1000 EUR	.	.	.	2
2441 51 350	- - D- oder DL-Pantothensäure (Vitamin B3 oder B5) und ihre Derivate	1000 EUR	.	.	.	1
	- Vitamine B6 und B12 und ihre Derivate, ungemischt	1000 EUR	.	.	.	2
2441 51 430	- - Vitamin B6 und seine Derivate	1000 EUR	.	.	.	-
2441 51 450	- - Vitamin B12 und seine Derivate	1000 EUR	.	.	.	-
	- Andere Vitamine und ihre Derivate, ungemischt	1000 EUR	.	.	.	4
2441 51 530	- - Vitamin C und seine Derivate	1000 EUR	.	.	.	3
2441 51 550	- - Vitamin E und seine Derivate	1000 EUR	.	.	.	3
2441 51 590	- - Andere Vitamine und ihre Derivate (z.B. Vitamin B9, Vitamin H)	1000 EUR	.	.	197	3
2441 51 900	- Natürliche Konzentrate von Vitaminen; Mischungen von Vitaminen und ihren Derivaten, auch in Lösungsmitteln aller Art	1000 EUR	24 875	23 142	24 519	13

Melde-Nr.	Bezeichnung	Einheit	1. VJ 2005	4. VJ 2005	1. VJ 2006	1. VJ 2006 Anzahl Unternehmen
1	2	3	4	5	6	7
2441 52 350	Natürliche, auch synthetisch hergestellte Hormone; ihre hauptsächlich als Hormone gebrauchten Derivate; andere hauptsächlich als Hormone gebrauchte Steroide - Hormone der Nebennierenrinde und ihre Derivate - Cortison, Hydrocortison, Prednison (Dehydrocortison) und Prednisolon (Dehydrohydrocortison)	1000 EUR	.	.	.	1
2441 52 370	- Halogenderivate der Hormone der Nebennierenrinde	1000 EUR	.	.	.	1
2441 52 500	- Insulin und seine Salze	1000 EUR	-	-	-	-
2441 52 550	- Polypeptid-, Protein- u. Glycoproteinhormone, ihre Derivate und ihre strukturverwandten Verbindungen (ohne Insulin und seine Salze)	1000 EUR	.	.	.	2
2441 52 700	- Östrogene und Gestagene	1000 EUR	-	-	-	-
2441 52 750	- Steroidhormone, deren Derivate und deren strukturverwandte Verbindungen (ohne Cortison, Hydrocortison, Prednison und Prednisolon; Halogenderivate und halogenisierte Derivate der Corticosterioide)	1000 EUR	.	.	3 628	3
2441 52 800	- Catecholaminhormone, deren Verbindungen und deren strukturverwandte Verbindungen	1000 EUR	-	-	-	-
2441 53 130	Natürliche, auch synthetisch hergestellte Glykoside und pflanzliche Alkaloide, ihre Salze, Ether, Ester und andere Derivate - Natürliche, auch synthetisch hergestellte Glykoside, ihre Salze, Ether, Ester u.a. Derivate - Rutosid (Rutin) und seine Derivate	1000 EUR	.	.	.	2
2441 53 150	- - Andere natürliche, auch synthetisch hergestellte Glykoside und ihre Salze, Ether, Ester und andere Derivate (z.B. Digitalis-Glykoside, Glycyrrhizin)	1000 EUR	.	.	.	2
2441 53 230	- Opium- und Chinaalkaloide und ihre Derivate; Salze dieser Erzeugnisse - Opiumalkaloide und ihre Derivate; Salze dieser Erzeugnisse	1000 EUR	.	.	1 002	3
2441 53 250	- Chinin und seine Salze	1000 EUR	.	.	.	1
2441 53 290	- - Andere Chinaalkaloide und ihre Derivate; Salze dieser Erzeugnisse	1000 EUR	-	-	-	-
2441 53 300	- Coffein und seine Salze	1000 EUR	12 776	11 278	9 466	5
2441 53 400	- Ephedrine und ihre Salze	1000 EUR	.	.	-	-
2441 53 500	- Theophyllin und Aminophyllin (Theophyllin-Ethylendiamin) und ihre Derivate; Salze dieser Erzeugnisse	1000 EUR	.	.	.	2
2441 53 600	- Mutterkomalkaloide und ihre Derivate; Salze dieser Erzeugnisse	1000 EUR	-	.	.	1
2441 53 800	- Andere natürliche, auch synthetisch hergestellte pflanzliche Alkaloide, ihre Salze, Ether, Ester u.a. Derivate (z.B. Nicotin, Cocain, Emetin)	1000 EUR	32 756	25 697	30 881	9
2441 54 300	Antibiotika - Penicilline und ihre Derivate mit Penicillansäurestruktur; Salze dieser Erzeugnisse darunter zum Absatz bestimmt	kg kg 1000 EUR	*	1 1
2441 54 400	- Streptomycine und ihre Derivate; Salze dieser Erzeugnisse darunter zum Absatz bestimmt	kg kg 1000 EUR	* - -	- - -	- - -	- -

4 Produktion nach Güterarten - Deutschland

Melde-Nr.	Bezeichnung	Einheit	1. VJ 2005	4. VJ 2005	1. VJ 2006	1. VJ 2006 Anzahl Unternehmen
1	2	3	4	5	6	7
2441 54 500	- Tetracycline und ihre Derivate; Salze dieser Erzeugnisse darunter zum Absatz bestimmt	kg kg 1000 EUR	*	1 1
2441 54 600	- Chloramphenicol und seine Derivate; Salze dieser Erzeugnisse darunter zum Absatz bestimmt	kg kg 1000 EUR	* - -	- - -	- - -	- -
2441 54 700	- Erythromycin und seine Derivate; Salze dieser Erzeugnisse darunter zum Absatz bestimmt	kg kg 1000 EUR	* - -	- - -	- - -	- -
2441 54 900	- Andere Antibiotika darunter zum Absatz bestimmt	kg kg 1000 EUR	* . .	9 078 9 078	2 2
2441 60 100	- Drüsen, andere Organe, andere menschliche oder tierische Stoffe zu therapeutischen u.ä. Zwecken; Heparin; menschliches Blut; tierisches Blut zu therapeutischen u.ä. Zwecken zubereitet; Kulturen von Mikroorganismen	1000 EUR	.	.	.	2
2441 60 200	- Drüsen u.ä. Organe, getrocknet, auch als Pulver	1000 EUR	4 039	.	.	3
2441 60 300	- Heparin und seine Salze; andere menschliche oder tierische Stoffe zu therapeutischen oder prophylaktischen Zwecken	1000 EUR	.	.	.	2
2441 60 500	- Menschliches Blut; tierisches Blut, zu therapeutischen, prophylaktischen oder diagnostischen Zwecken zubereitet; Kulturen von Mikroorganismen (ohne Hefen); andere Toxine u.ä. Erzeugnisse, a.n.g.	1000 EUR	16 937	19 268	19 770	9
2442 11 300	- Pharmazeutische Spezialitäten und sonstige pharmazeutische Erzeugnisse Arzneiwaren, die aus ungemischten oder aus zwei oder mehr Bestandteilen bestehen, zu therapeutischen oder prophylaktischen Zwecken Arzneiwaren, Antibiotika enthaltend (Penicilline, Streptomycine u.ä.)	1000 EUR	.	.	.	2
2442 11 500	- Penicillin oder Streptomycine oder ihre Derivate enthaltend, weder dosiert noch i.A.E.	1000 EUR	.	.	5 364	3
2442 11 600	- andere Antibiotika enthaltend, weder dosiert noch i.A.E.	1000 EUR
2442 11 800	- Penicilline oder ihre Derivate (mit Penicillansäuregerüst) oder Streptomycine oder ihre Derivate enthaltend, dosiert oder i.A.E.	1000 EUR	14 395	15 446	13 356	13
2442 12 300	- andere Antibiotika enthaltend, dosiert oder i.A.E.	1000 EUR	499 831	519 686	512 720	58
2442 12 500	- Arzneiwaren, Hormone enthaltend (ohne solche mit Antibiotika)	1000 EUR	.	.	.	1
2442 12 600	- Insulin enthaltend, weder dosiert noch i.A.E.	1000 EUR	.	.	.	1
2442 12 650	- Insulin enthaltend, dosiert oder i.A.E.	1000 EUR	.	.	.	1
2442 13 100	- Corticosteroidhormone, deren Derivate und strukturverwandte Verbindungen enthaltend, dosiert oder i.A.E.	1000 EUR	236 952	222 948	224 301	33
2442 13 200	- Arzneiwaren, Alkaloide oder ihre Derivate, Jod, Jodverbindungen, Vitamine u.ä. gemischte Bestandteile enthaltend (ohne solche mit Antibiotika oder Hormonen)	1000 EUR	133 198	209 677	234 719	6
2442 13 300	- Alkaloide oder ihre Derivate enthaltend (ohne solche mit Antibiotika oder Hormonen), weder dosiert noch i.A.E.	1000 EUR	193 062	246 180	216 903	17
2442 13 400	- Jod oder Jodverbindungen oder gemischte Bestandteile enthaltend, a.n.g., weder dosiert noch i.A.E.	1000 EUR

4 Produktion nach Güterarten - Deutschland

Melde-Nr.	Bezeichnung	Einheit	1. VJ 2005	4. VJ 2005	1. VJ 2006	1. VJ 2006 Anzahl Unternehmen
1	2	3	4	5	6	7
2442 13 400	- Alkaloide oder ihre Derivate enthaltend (ohne solche mit Antibiotika oder Hormonen), dosiert oder i.A.E.	1000 EUR	236 784	270 721	276 606	33
2442 13 600	- Vitamine, Provitamine oder Mischungen derselben (auch in Lösemitteln aller Art) enthaltend, dosiert oder i.A.E.	1000 EUR	357 594	408 108	449 613	67
2442 13 800	- Jod oder Jodverbindungen oder gemischte Bestandteile enthaltend, a.n.g., dosiert oder i.A.E.	1000 EUR	2 200 272	2 161 815	2 349 656	123
	Andere pharmazeutische Erzeugnisse für medizinische oder chirurgische Zwecke Antisera und andere Blutbestandteile; Vaccine					
2442 21 200	- Antisera u.a. Blutfraktionen	1000 EUR	154 643	172 342	187 414	9
2442 21 400	- Vaccine für die Humanmedizin	1000 EUR	64 198	95 638	68 110	4
2442 21 600	- Vaccine für die Veterinärmedizin	1000 EUR	42 875	41 818	42 357	8
2442 22 000	Empfängnisverhütende chemische Zubereitungen auf der Grundlage von Hormonen oder Spermiziden	1000 EUR	.	.	.	3
	Reagenzien zum Bestimmen der Blutgruppen oder Blutfaktoren; Röntgenkontrastmittel; diagnostische Reagenzien; Zahnzement u.a. Zahnfüllstoffe; Zement zum Wiederherstellen von Knochen					
2442 23 200	- Reagenzien zum Bestimmen der Blutgruppen oder Blutfaktoren	1000 EUR	18 489	21 543	22 950	9
2442 23 400	- Röntgenkontrastmittel; diagnostische Reagenzien zur Verwendung am Patienten	1000 EUR	252 500	245 753	243 733	8
2442 23 600	- Zahnzement u.a. Zahnfüllstoffe; Zement zum Wiederherstellen von Knochen	1000 EUR	56 210	56 795	61 802	12
2442 23 700	- Zubereitungen in Form von Gelen, die in Human- oder Veterinärmedizin als Gleitmittel für Körperteile bei chirurgischen Operationen, medizinischen Untersuchungen oder als Kontaktmittel zwischen Körper und medizinischen Geräten eingesetzt werden	t 1000 EUR	.	.	.	1
	Watte, Mull, Binden; steriles Catgut u.ä. Material; sterile Laminaristifte; sterile resorbierbare blutstillende Einlagen; Taschen u.a. Behältnisse mit Apothekenausstattung für Erste Hilfe					
2442 24 101	- Heftpflaster und andere Waren mit Klebeschicht, für medizinische Zwecke aufgenäht	1000 EUR	.	.	.	2
2442 24 103	- - Rollenpflaster (ohne Wundkissen)	1000 EUR	3 116	3 687	3 481	3
2442 24 105	- - Pflasterstrips und Wundverbände mit Wundkissen	1000 EUR	32 885	28 628	37 244	4
	- - Pflaster mit medikamentösen Wirkstoffen					
	- Watte, Mull, Binden u. dgl., mit medikamentösen Stoffen getränkt oder überzogen oder i.A.E. zu medizinischen, chirurgischen, zahnärztlichen oder tierärztlichen Zwecken (ohne Heftpflaster u.a. Waren mit Klebeschicht)					
2442 24 301	- - Gewebebinden	1000 EUR	.	.	.	1
	- - - Gewebebinden mit medikamentösen Stoffen getränkt oder überzogen					
2442 24 302	- - - Gewebebinden nicht mit medikamentösen Stoffen getränkt oder überzogen	1000 EUR	18 951	.	16 496	5
	- - Verbandmaterial					
2442 24 305	- - - Verbandmaterial aus Mull, Zellstoff, Watte, Vliesstoff	1000 EUR	18 092	16 112	18 681	6
2442 24 306	- - - Verbandmaterial aus anderen Stoffen, z.B. Hydrogelwundauflagen, Alginat-Schaumstoff- und Folienverbände	1000 EUR	.	.	.	2
2442 24 308	- - Haemostatische Verbandstoffe	1000 EUR	.	.	.	1

4 Produktion nach Güterarten - Deutschland

Melde-Nr.	Bezeichnung	Einheit	1. VJ 2005	4. VJ 2005	1. VJ 2006	1. VJ 2006 Anzahl Unternehmen
1	2	3	4	5	6	7
2442 24 309	- - Andere Waren, mit medikamentösen Stoffen getränkt oder überzogen oder i.A.E. zu medizinischen, chirurgischen, zahnärztlichen oder tierärztlichen Zwecken (ohne Heftpflaster u.a. Waren mit Klebeschicht)	1000 EUR	.	5 446	6 921	4
2442 24 500	- Steriles Catgut, ähnliches steriles Nahtmaterial und sterile Klebstoffe für organische Gewebe für chirurgische Zwecke; sterile Laminariastifte und -tampons; sterile resorbierbare blutstillende Einlagen zu chirurgischen oder zahnärztlichen Zwecken	1000 EUR	37 165	36 602	39 888	9
2442 24 700	- Taschen u.a. Behälter mit Apothekeausstattung für Erste Hilfe	1000 EUR	6 734	.	6 733	3
2442 25 000	Pharmazeutische Abfälle / Reststoffe	1000 EUR	-	.	-	-
2451 10 500	Seifen, Wasch-, Reinigungs- und Poliermittel Glycerin, -wasser und -unterlaugen - Glycerin, roh; Glycerinwasser und Glycerinunterlaugen darunter zum Absatz bestimmt	t t 1000 EUR	* 4 068 4 068 1 301	6 770 6 770 1 866	8 728 8 728 1 963	7 7
2451 10 700	- Anderes Glycerin, synthetisches Glycerin darunter zum Absatz bestimmt	t t 1000 EUR	* 39 116 39 116 23 981	35 539 35 539 19 369	36 043 36 043 18 300	13 13
2451 20 200	Organische grenzflächenaktive Stoffe (ohne Seifen) - anionisch wirkend darunter zum Absatz bestimmt	t t 1000 EUR	* 139 273 120 433 100 347	124 148 112 837 96 295	132 520 121 573 104 175	23 22
2451 20 300	- kationisch wirkend darunter zum Absatz bestimmt	t t 1000 EUR	* 37 986 28 042 39 528	33 719 26 746 35 303	34 633 25 801 30 809	16 16
2451 20 500	- nichtionogen wirkend darunter zum Absatz bestimmt	t t 1000 EUR	* 111 777 100 255 150 034	103 337 94 773 151 060	106 969 96 245 150 279	23 23
2451 20 900	- Andere organische grenzflächenaktive Stoffe darunter zum Absatz bestimmt	t t 1000 EUR	* 35 694 29 728 36 559	33 234 29 003 36 597	34 951 28 124 30 322	13 12
2451 31 203	Seifen; als Seife verwendbare organische grenzflächenaktive Stoffe und Zubereitungen in bestimmten Formen, auch ohne Gehalt an Seife; Papier usw. mit Seife oder Reinigungsmitteln getränkt oder überzogen - in Form von Tafeln, Riegeln usw., zur Körperpflege; Feinseifen, Medizinalseifen - Rasierseifen	t 1000 EUR	287 904	254 860	257 919	3
2451 31 208	- Papier, Watte, Filz und Vliesstoffe, mit Seife oder Reinigungsmitteln getränkt oder überzogen, zur Körperpflege; andere Seifen (z.B. Feinseife, Medizinalseife) - in Form von Tafeln, Riegeln usw., nicht zur Körperpflege	t 1000 EUR	26 315 46 427	31 042 53 815	28 797 45 908	14
2451 31 530	- - Industrieseifen	t 1000 EUR	2 919 3 625	2 476 3 332	3 064 3 947	4
2451 31 550	- - Haushaltskernseifen	t 1000 EUR	.	.	.	2
2451 31 590	- - Andere Seifen, nicht zur Körperpflege	t 1000 EUR	.	.	.	2
2451 31 730	- Seifen in anderen Formen - in Form von Flocken, Körner oder Pulver	t 1000 EUR	2 791 2 049	1 519 1 150	1 781 1 322	4
2451 31 793	- - in anderen Formen - - flüssig und pastenförmig, zur Körperpflege	t 1000 EUR	11 979 16 697	14 007 18 674	12 715 17 502	37
2451 31 799	- - - nicht zur Körperpflege	t 1000 EUR	1 791 2 399	2 021 2 476	1 967 2 266	15
2451 31 830	- Organisch grenzflächenaktive Erzeugnisse und Zubereitungen zum Waschen der Haut, in Form einer Flüssigkeit oder Creme, auch ohne Gehalt an Seife, i.A.E.	t 1000 EUR	50 226	58 267	71 248	3

4 Produktion nach Güterarten - Deutschland

Melde-Nr.	Bezeichnung	Einheit	1. VJ 2005	4. VJ 2005	1. VJ 2006	1. VJ 2006 Anzahl Unternehmen
1	2	3	4	5	6	7
2451 32 300	Grenzflächenaktive Zubereitungen, zubereitete Waschmittel und Waschlösungsmittel, zubereitete Reinigungsmittel, auch Seife enthaltend - Grenzflächenaktive Zubereitungen (ohne Seifen), i.A.E.	t 1000 EUR	4 173 11 242	4 371 11 267	4 327 11 212	14
2451 32 523	- Zubereitete Waschmittel, Waschlösungsmittel und zubereitete Reinigungsmittel, auch Seife enthaltend, i.A.E. - Universalwaschmittel, i.A.E. - - flüssig	t 1000 EUR	41 947 37 645	60 356 45 159	46 127 39 534	16
2451 32 529	- - - Andere Universalwaschmittel	t 1000 EUR	73 024 111 660	77 812 119 911	74 802 115 859	16
2451 32 533	- - - Feinwaschmittel, i.A.E. - - - flüssig	t 1000 EUR	16 398 23 741	17 181 24 679	18 505 24 816	17
2451 32 539	- - - Andere Spezialwaschmittel	t 1000 EUR	19 931 34 834	24 242 39 729	22 004 37 283	14
2451 32 573	- - - Geschirrspülmittel, i.A.E. - - - Klarspüler	t 1000 EUR	2 007 1 556	1 735 1 293	2 520 1 878	14
2451 32 575	- - - Handgeschirrspülmittel	t 1000 EUR	24 564 25 446	28 455 27 692	25 946 26 969	30
2451 32 577	- - - Maschinengeschirrspülmittel	t 1000 EUR	42 641 69 324	38 686 59 480	42 174 65 759	23
2451 32 591	- - - Andere zubereitete Waschmittel, Waschlösungsmittel und Reinigungsmittel, i.A.E. - - - Stärken, Steifen u.a. Waschlösungsmittel	t 1000 EUR	23 250 22 233	27 329 23 395	29 199 24 298	26
2451 32 592	- - - Wasch- und Reinigungsmittel für Teppiche, i.A.E.	t 1000 EUR	263 549	227 370	332 649	15
2451 32 593	- - - Wasch- und Reinigungsmittel für andere Fußbodenbeläge, i.A.E.	t 1000 EUR	9 140 20 219	9 341 18 218	10 320 22 842	24
2451 32 594	- - - Autowaschmittel, i.A.E.	t 1000 EUR	8 300 6 882	7 601 5 722	8 755 7 789	20
2451 32 595	- - - Fensterputzmittel, i.A.E.	t 1000 EUR	5 405 6 277	6 719 5 787	8 688 10 525	26
2451 32 596	- - - WC-Reinigungsmittel, i.A.E.	t 1000 EUR	18 680 28 491	23 359 30 994	24 227 36 758	33
2451 32 597	- - - Andere Reinigungsmittel, flüssig	t 1000 EUR	30 411 42 336	33 205 36 203	35 841 41 166	52
2451 32 598	- - - Andere Reinigungsmittel, nicht flüssig	t 1000 EUR	1 263 3 486	1 057 3 169	1 548 5 275	17
2451 32 600	- Grenzflächenaktive Zubereitungen (ohne Seifen), n.A.E.	t 1000 EUR	24 606 45 168	23 448 42 583	24 238 39 952	32
2451 32 720	- Zubereitete Waschmittel, Waschlösungsmittel und zubereitete Reinigungsmittel, auch Seife enthaltend, n.A.E. - Wasch- und Reinigungsmittel für Teppiche, n.A.E.	t 1000 EUR	84 162	78 136	. 769	5
2451 32 730	- Wasch- und Reinigungsmittel für andere Fußbodenbeläge, n.A.E.	t 1000 EUR	11 078 22 389	12 045 .	13 832 .	11
2451 32 740	- Autowaschmittel, n.A.E.	t 1000 EUR	9 503 11 787	8 941 11 009	3 471 5 357	17
2451 32 750	- Fensterputzmittel, n.A.E.	t 1000 EUR	265 382	181 322	192 329	5
2451 32 770	- WC-Reinigungsmittel, n.A.E.	t 1000 EUR	1 436 2 136	1 477 2 301	1 609 2 481	7
2451 32 791	- - - Andere zubereitete Waschmittel, Waschlösungsmittel und zubereitete Reinigungsmittel, auch Seife enthaltend, n.A.E. - - - Andere Haushaltsreiniger, n.A.E.	t 1000 EUR	1 552 2 949	1 869 3 095	1 993 3 326	19
2451 32 792	- - - Universalwaschmittel, n.A.E.	t 1000 EUR	2 671 4 409	2 837 3 593	2 731 3 710	7
2451 32 793	- - - Spezialwaschmittel, n.A.E.	t 1000 EUR	1 217 1 324	1 246 1 162	. .	4
2451 32 794	- - - Geschirrspülmittel, n.A.E.	t 1000 EUR	3 061 2 386	2 889 2 941	2 695 2 749	11

4 Produktion nach Güterarten - Deutschland

Melde-Nr.	Bezeichnung	Einheit	1. VJ 2005	4. VJ 2005	1. VJ 2006	1. VJ 2006 Anzahl Unternehmen
1	2	3	4	5	6	7
2451 32 795	- - - Waschhilfsmittel, n.A.E.	t	1 389	2 416	2 258	10
2451 32 796	- - - Reinigungs- und Entfettungsmittel für technische Zwecke, n.A.E.	1000 EUR	1 348	1 640	1 384	
2451 32 797	- - - Reinigungsmittel für die Ernährungswirtschaft	t	18 867	18 932	20 960	39
2451 32 798	- - - Andere Industriereiniger, a.n.g., auch flüssig	1000 EUR	29 004	30 759	32 992	
2451 41 000	Zubereitungen zum Parfümieren oder Desodorieren von Räumen, duftende Zubereitungen für religiöse Zeremonien	t	26 487	31 059	27 922	15
2451 42 500	Künstliche Wachse und zubereitete Wachse	1000 EUR	21 658	25 388	23 263	
	- Chemisch modifiziertes Montanwachs	t	16 103	17 907	17 037	39
	darunter zum Absatz bestimmt	1000 EUR	24 959	26 504	26 935	
2451 42 700	- Polyethylenglykolkwachs	t	12 407	13 468	13 690	15
	darunter zum Absatz bestimmt	t				
2451 42 900	- Andere künstliche Wachse und zubereitete Wachse (einschl. Siegellack)	1000 EUR				
2451 43 350	Schuh- und Lederpflegemittel; Möbel- und Bohnerwachs; Autopflegemittel; Polier- und Scheuermittel	t				
	- Schuhcreme u.ä. Schuh- oder Lederpflegemittel	1000 EUR	34 444	33 821	36 765	22
	- Schuhcreme u.ä. Schuhpflegemittel	t	61 590	59 954	64 339	
2451 43 370	- Lederpflegemittel	1000 EUR	1 176	1 878	1 716	5
	- Möbel- und Bohnerwachs und ähnliche Zubereitungen	t	12 169	15 693	14 831	
2451 43 550	- - für Böden	1000 EUR	369	374	472	16
2451 43 570	- - für Möbel	t	4 614	4 742	4 747	
	- Poliermittel für Karosserien u.ä. Autopflegemittel (ohne Poliermittel für Metall)	1000 EUR	2 377	1 102	1 207	23
2451 43 750	- Lackpflegemittel für Autos	t	4 839	2 827	3 090	
2451 43 770	- Poliermittel für Autos	1000 EUR	305	528	483	16
2451 43 790	- Andere Autopflegemittel	t	1 247	1 693	1 766	
	- Polier- und Pflegemittel für Metall, Glas	1000 EUR	1 549	1 311	1 802	9
2451 43 830	- Zubereitungen zum Polieren von Metall	t	6 541	5 100	8 880	
2451 43 890	- Andere Polier-, Pflegemittel u.ä. Zubereitungen	1000 EUR	244	97	255	8
2451 44 000	Scheuermittel (Pasten, Pulver u.ä. Zubereitungen), ohne Polierpasten	t	812	392	1 038	
	Duftstoffe und Körperpflegemittel	1000 EUR	463	271	481	7
2452 11 500	- Duftstoffe (Parfüms)	t	1 442	839	1 528	
2452 11 700	- Duftwasser (Toilettewasser, EdT, EdC)	1000 EUR	5 518	5 811	6 056	12
2452 12 500	Schminkmittel (Make-up) - für die Lippen	t	9 919	9 194	9 614	
2452 12 700	- für die Augen	1000 EUR	987	603	751	17
	Zubereitungen zur Hand- oder Fußpflege	t	4 038	3 447	4 370	
2452 13 031	- zur Hand- und Nagelpflege	1000 EUR	930	761	602	14
2452 13 035	- zur Nagelpflege	t	1 269	962	866	
2452 13 050	- zur Fußpflege	1000 EUR	72 967	68 973	52 281	7
2452 14 000	Puder, lose oder fest, zur Schönheits- oder Körperpflege	1	12 670	.	7 589	
	- für die Lippen	1000 EUR	1 567 638	1 750 300	1 003 132	20
	- für die Augen	kg	78 025	44 518	32 513	
	Zubereitungen zur Hand- oder Fußpflege	1000 EUR	840 663	671 958	712 072	19
	- zur Hand- und Nagelpflege	kg	54 669	57 056	61 042	
	- zur Fußpflege	1000 EUR	413 272	282 164	284 516	18
	- zur Hand- und Nagelpflege	kg	25 025	21 721	23 490	
	- zur Fußpflege	1000 EUR	3 089 346	2 957 315	2 915 580	51
	- zur Hand- und Nagelpflege	kg	25 489	19 581	20 330	
	- zur Fußpflege	1000 EUR	406 834	378 239	368 828	19
	- zur Hand- und Nagelpflege	kg	7 618	6 591	7 832	
	- zur Fußpflege	1000 EUR	1 158 210	865 636	1 047 095	30
	- zur Hand- und Nagelpflege	kg	11 040	11 154	13 576	
	- zur Fußpflege	1000 EUR	101 095	130 069	128 677	11
	- zur Hand- und Nagelpflege	kg	5 336	6 005	6 618	

4 Produktion nach Güterarten - Deutschland

Melde-Nr.	Bezeichnung	Einheit	1. VJ 2005	4. VJ 2005	1. VJ 2006	1. VJ 2006 Anzahl Unternehmen
1	2	3	4	5	6	7
2452 15 010	Andere Zubereitungen zur Schönheitspflege - Schminkmittel (Make-up) für das Gesicht	kg 1000 EUR	1 509 669 35 081	1 087 741 26 002	1 565 525 40 114	21
2452 15 020	- Gesichtereinigungsmittel (einschl. Make-up-Entferner)	kg 1000 EUR	3 670 240 22 060	3 039 217 18 188	3 917 077 23 683	39
2452 15 030	- Wässer, Cremes, Spezialbehandlungsmittel zur Gesichtspflege	kg 1000 EUR	9 600 489 145 750	8 420 744 136 388	9 250 715 150 020	68
2452 15 050	- Wässer, Cremes zur Körperpflege (einschl. solcher für Kleinkinder)	kg 1000 EUR	18 174 024 141 170	15 955 948 124 688	21 699 118 168 678	68
2452 15 070	- Sonnenschutzmittel	kg 1000 EUR	2 755 686 30 149	1 007 567 11 071	3 490 185 36 139	37
2452 15 090	- Andere Zubereitungen zur Schönheitspflege	kg 1000 EUR	1 741 841 12 694	1 652 488 10 170	1 964 588 11 150	34
2452 16 350	Haarwaschmittel, Dauerwellmittel und Haarlacke - Haarwaschmittel (Shampoo) - flüssige Haarwaschmittel	l 1000 EUR	28 023 693 61 316	26 265 346 66 356	28 190 364 59 551	58
2452 16 390	- - Andere Haarwaschmittel	kg 1000 EUR	85 357 2 075	152 338 2 072	120 687 1 405	9
2452 16 500	- Dauerwellmittel und Entkrausungsmittel (Zubereitungen zur Haardauerverformung)	kg 1000 EUR	370 434 2 055	446 928 1 781	417 299 1 787	10
2452 16 700	- Haarsprays (Haarlacke)	kg 1000 EUR	4 305 078 24 322	5 211 912 21 722	7 826 587 30 921	21
2452 17 020	Andere zubereitete Haarbehandlungsmittel - Haarkonditionierungsmittel	kg 1000 EUR	6 422 863 16 861	5 912 064 17 041	6 654 047 19 364	20
2452 17 030	- Haarfestiger, flüssig und als Schaum	kg 1000 EUR	3 418 928 15 472	2 832 694 12 891	5 594 460 16 967	26
2452 17 050	- Haarcremes, Brillantine	kg 1000 EUR	4 942	.	4 858	8
2452 17 070	- Tönungsshampoo, Haarfärbemittel, Haarbleichmittel	kg 1000 EUR	13 028 353 70 272	12 239 588 57 350	13 408 591 60 803	11
2452 17 090	- Andere zubereitete Haarbehandlungsmittel, a.n.g.	kg 1000 EUR	6 353 392 31 046	7 043 145 34 646	6 040 055 30 603	31
2452 18 500	Zubereitete Zahn- und Mundpflegemittel (einschl. Haftpuder und -pasten für Zahnprothesen) - Zahnputzmittel	kg 1000 EUR	18 361 384 37 407	17 685 921 36 532	19 479 468 42 388	27
2452 18 900	- Andere zubereitete Zahn- und Mundpflegemittel (einschl. Haftpuder und -pasten für Zahnprothesen)	kg 1000 EUR	3 746 232 21 722	4 632 147 27 987	4 327 475 21 083	15
2452 19 350	Zubereitete Rasier-, Riech-, Körperpflege- und Schönheitsmittel - Zubereitete Rasiermittel (einschl. Vor- und Nachbehandlungsmitteln) - als Wässer (Pre- und After-Shave-Lotionen)	kg 1000 EUR	853 286 11 578	1 117 212 13 689	872 208 8 722	27
2452 19 370	- als Cremes u.a. Mittel (Rasiercreme und Rasierschaum)	kg 1000 EUR	3 746 557 13 035	4 403 917 15 955	4 787 425 17 074	17
2452 19 500	- Körperdesodorierungs- und Antitranspirationsmittel	kg 1000 EUR	5 601 438 44 758	6 515 466 44 049	7 478 718 52 097	34
2452 19 701	- Parfümierte Badesalze u.a. Bad- und Duschzusätze - Schaum- und Cremebäder	kg 1000 EUR	11 145 500 20 506	10 965 903 16 992	10 257 764 15 204	41
2452 19 705	- - Duschbäder	kg 1000 EUR	15 984 998 80 140	18 302 873 80 733	17 137 342 81 231	47
2452 19 709	- - Parfümierte Badesalze u.a. Bad- und Duschzusätze, a.n.g.	kg 1000 EUR	9 981 907 36 613	11 020 768 43 055	10 757 505 39 676	28
2452 19 970	- Zubereitete Riech-, Körperpflege- und Schönheitsmittel, a.n.g. - Zubereitungen für Kleinkinder (ohne Haarwaschmittel, Cremes, Puder und Desinfektionsmittel)	kg 1000 EUR	477	554	1 200	4
2452 19 980	- Zubereitungen zur Körperintimpflege; Haarentfernungsmittel; andere zubereitete Riech-, Körperpflege- oder Schönheitsmittel, a.n.g.	kg 1000 EUR	1 869 129 13 104	1 163 694 8 156	2 222 126 18 293	29

4 Produktion nach Güterarten - Deutschland

Melde-Nr.	Bezeichnung	Einheit	1. VJ 2005	4. VJ 2005	1. VJ 2006	1. VJ 2006 Anzahl Unternehmen
1	2	3	4	5	6	7
2461 11 300	Schießpulver u.a. zubereitete Sprengstoffe	t	.	.	.	1
	- Schießpulver	1000 EUR	.	.	.	
2461 11 501	- Andere zubereitete Sprengstoffe für zivile Zwecke	t	12 451	14 414	13 475	8
		1000 EUR	11 146	14 171	12 631	
2461 12 500	Sicherheitszündschnüre; Sprengzündschnüre; Zündhütchen; Sprengkapseln; Zünder, elektrische Sprengzünder	km	1 178	1 099	1 291	3
	- Sicherheitszündschnüre; Sprengzündschnüre	1000 EUR	1 268	1 058	1 219	
2461 12 751	- Zündhütchen, Sprengkapseln; Zünder, elektrische Sprengzünder für zivile Zwecke	1000 St	.	.	.	2
		1000 EUR	.	.	.	
2461 12 771	- - Zünder, elektrische Sprengzünder für zivile Zwecke	1000 St	14 877	14 569	15 678	5
		1000 EUR	.	.	.	
2461 13 000	Feuerwerkskörper	t	.	.	.	3
		1000 EUR	3 374	.	2 182	
2461 14 000	Signalraketen, Raketen zum Wetterschießen u. dgl., Knallkörper u.a. pyrotechnische Artikel	t	222	338	253	4
		1000 EUR	5 473	7 807	5 125	
2462 10 130	Klebstoffe und Gelatine Caseinderivate, Albuminate, Gelatine, Leime u.a. zubereitete Klebstoffe	t	.	.	.	1
	- Caseinleime, Caseinate u.a. Caseinderivate	1000 EUR	.	.	.	
	- - Caseinleime in allen Verpackungsgrößen	t	.	.	.	1
		1000 EUR	.	.	.	
2462 10 150	- - Caseinate u.a. Caseinderivate	t	.	.	.	1
		1000 EUR	.	.	.	
2462 10 200	- Albumine (ohne Eialbumin), Albuminate u.a. Albuminderivate	t	.	.	.	-
	darunter zum Absatz bestimmt	t	-	-	-	-
		1000 EUR	-	-	-	-
2462 10 330	- Gelatine und ihre Derivate	t	4 802	4 532	4 743	6
	- - für Speisezwecke	1000 EUR	26 926	25 465	26 142	
2462 10 350	- - für pharmazeutische Zwecke	t	1 929	.	.	2
		1000 EUR	.	.	.	
2462 10 370	- - für technische Zwecke	t	.	.	.	2
		1000 EUR	.	.	.	
2462 10 500	- Andere Leime tierischen Ursprungs in allen Verpackungsgrößen (z.B. Knochenleim, Hausenblase)	t	.	.	.	1
		1000 EUR	.	.	.	
2462 10 600	- Leime auf der Grundlage von Stärken, Dextrinen oder anderen modifizierten Stärken	t	5 169	5 272	4 421	9
		1000 EUR	5 337	4 537	4 326	
2462 10 951	- - Andere zubereitete Leime und Klebstoffe, auch i.A.E.	t	572	358	575	4
	- - Pflanzliche Klebstoffe	1000 EUR	4 509	3 052	4 357	
2462 10 952	- - - Synthetische Klebstoffe, wasserlöslich in wässriger Emulsion oder Dispersion	t	91 462	97 041	98 165	37
		1000 EUR	118 467	120 708	123 038	
2462 10 953	- - - Synthetische Klebstoffe in organischen Lösemitteln	t	12 473	12 345	12 599	19
		1000 EUR	43 993	42 616	44 095	
2462 10 954	- - - Schmelzklebstoffe	t	24 559	26 210	29 221	13
		1000 EUR	52 386	55 446	48 704	
2462 10 955	- - - Kautschukleime	t	.	.	.	4
		1000 EUR	.	.	.	
2462 10 959	- - - Andere zubereitete Leime und Klebstoffe, a.n.g.	t	26 434	25 462	36 862	33
		1000 EUR	79 510	79 796	88 792	
2463 10 200	Etherische Öle	t	3 653	2 626	3 007	13
	Etherische Öle, Resinoide, Mischungen von Riechstoffen	1000 EUR	16 758	16 122	18 198	
2463 10 300	- Etherische Öle	t	.	.	.	2
		1000 EUR	.	.	.	
2463 10 500	- Konzentrate etherischer Öle in Fetten, Ölen, Wachsen u.ä.; terpenhaltige Nebenerzeugnisse aus etherischen Ölen; destillierte aromatische Wässer und wässrige Lösungen etherischer Öle	t	.	.	.	7
		1000 EUR	.	.	.	

4 Produktion nach Güterarten - Deutschland

Melde-Nr.	Bezeichnung	Einheit	1. VJ 2005	4. VJ 2005	1. VJ 2006	1. VJ 2006 Anzahl Unternehmen
1	2	3	4	5	6	7
2463 10 750	- Mischungen von Riechstoffen (einschl. alkoholischer Lösungen) - für die Lebensmittel- oder Getränkeindustrie	t 1000 EUR	12 546 120 256	13 090 110 316	14 600 126 619	20
2463 10 790	- für andere industrielle Zwecke	t 1000 EUR	15 245 99 733	15 674 96 467	16 020 101 184	18
2464 11 300	Fotochemische Erzeugnisse Lichtempfindliche fotografische Platten, Filme und Papiere - Platten und Planfilme aus Stoffen aller Art (ohne Papier, Pappe, Spinnstoffe) (einschl. sensibilisierter Druckformen), nicht belichtet; Sofortbild-Planfilme, nicht belichtet, auch in Kassetten	m² 1000 EUR	32 459 180 178 795	29 434 309 180 465	34 022 451 194 991	7
2464 11 500	- Filme in Rollen, nicht belichtet, aus Stoffen aller Art (ohne Papier, Pappe oder Spinnstoffe); Sofortbild-Rollfilme, nicht belichtet	m² 1000 EUR	.	.	.	2
2464 11 700	- Papiere, Pappen und Spinnstoffwaren (einschl. sensibilisierter Druckformen), nicht belichtet	m² 1000 EUR	60 478 312 61 275	45 073 569 44 758	.	2
2464 12 005	Zubereitete chemische Erzeugnisse zu fotografischen Zwecken (ohne Lacke, Klebstoffe u.ä. Zubereitungen); ungemischte Erzeugnisse zu fotografischen Zwecken, dosiert oder gebrauchsfertig i.A.E. - Entwickler und Fixierer	kg 1000 EUR	6 910 652 21 274	5 901 052 15 037	5 088 808 15 190	10
2464 12 008	- Andere fotochemische Hilfsmittel	kg 1000 EUR	1 117 823 .	901 202 .	766 438 11 543	7
2465 10 000	Unbespielte Ton-, Bild- und Datenträger Tonträger u.ä. zur Aufnahme vorgerichtete Aufzeichnungsträger, ohne Aufzeichnung (ohne Erzeugnisse zu fotografischen u.ä. Zwecken)	1000 St 1000 EUR	151 802 49 468	176 097 53 482	139 706 46 305	10
2466 10 000	Chemische Erzeugnisse, a.n.g. Tierische und pflanzliche Fette und Öle sowie deren Fraktionen, chemisch modifiziert (ohne solche ganz oder teilweise hydriert, umgeestert u.ä., jedoch nicht weiterverarbeitet); auch ungenießbare Zubereitungen	t 1000 EUR	14 814 8 149	16 549 8 633	22 657 10 653	12
2466 20 000	Tinte und Tusche zum Schreiben oder Zeichnen u.ä., auch konzentriert oder in fester Form (ohne Druckfarben)	t 1000 EUR	1 548 13 413	1 683 14 412	1 992 16 482	12
2466 31 551	Zubereitete Schmiermittel; Additive; Hydraulikflüssigkeiten; Gefrierschutzmittel Zubereitete Schmiermittel - Zubereitungen zum Behandeln von Spinnstoffen, Leder, Pelzfellen oder anderen Stoffen, Erdöl oder Öl aus bituminösen Mineralien enthaltend, mit charakterbestimmenden Ölanteil von weniger als 70 GHT - zur Faserherstellung und Spinnerei	t 1000 EUR	1 389 429	.	.	3
2466 31 553	- für Weberei- und Wirkerei-Vorbereitung	t 1000 EUR	.	.	.	-
2466 31 555	- zum Behandeln von Leder und Pelzfellen	t 1000 EUR	8 512 9 744	9 450 11 060	9 762 13 062	5
2466 31 559	- zum Behandeln von anderen Stoffen, a.n.g.	t 1000 EUR	.	.	.	2
2466 31 570	- Zubereitete Schmiermittel für Maschinen, Apparate und Fahrzeuge mit einem nicht charakterbestimmenden Gehalt von 70 GHT Erdöl oder mehr	t 1000 EUR	23 730 49 935	24 312 54 434	22 542 58 310	22
2466 31 751	- Andere Zubereitungen zum Behandeln von Spinnstoffen, Leder, Pelzfellen oder anderen Stoffen - zur Faserherstellung und Spinnerei	t 1000 EUR	7 971 15 158	6 885 13 218	7 395 14 424	6
2466 31 753	- für Weberei- und Wirkerei-Vorbereitung	t 1000 EUR	.	.	.	1

4 Produktion nach Güterarten - Deutschland

Melde-Nr.	Bezeichnung	Einheit	1. VJ 2005	4. VJ 2005	1. VJ 2006	1. VJ 2006 Anzahl Unternehmen
1	2	3	4	5	6	7
2466 31 755	- zum Behandeln von Leder und Pelzfellen	t 1000 EUR	3 926 5 539	3 724 5 199	4 108 5 953	5
2466 31 759	- zum Behandeln von anderen Stoffen, a.n.g.	t 1000 EUR	.	1 545	1 800	3
2466 31 790	- Andere zubereitete Schmiermittel für Maschinen, Apparate, Fahrzeuge u.a.	t 1000 EUR	14 043 47 104	16 786 48 997	20 683 59 472	33
2466 32 550	Zubereitete Antiklopfmittel und Additive - Zubereitete Antiklopfmittel für Kraftstoffe - auf der Grundlage von Bleiverbindungen	t 1000 EUR	- -	- -	- -	-
2466 32 590	- Andere Antiklopfmittel (ohne solche auf der Grundlage von Bleiverbindungen)	t 1000 EUR	.	83 102 79 961	72 601 67 616	6
2466 32 700	- Additive für Schmieröle (Erdöl oder Öl aus bituminösen Mineralien oder andere Grundstoffe enthaltend)	t 1000 EUR	10 410 26 538	9 612 24 823	18 750 46 301	8
2466 32 900	- Additive für andere Flüssigkeiten	t 1000 EUR	28 526 54 766	39 668 73 808	36 028 62 077	12
2466 33 300	Hydraulikflüssigkeiten; zubereitete Gefrierschutzmittel und Mittel zum Enteisen - Flüssigkeiten für hydraulische Bremsen u.a. zubereitete Flüssigkeiten für hydraulische Kraftübertragung, mit einem Gehalt an Erdöl oder Öl aus bituminösen Mineralien zwischen 0 und weniger als 70 GHT - Zubereitete Gefrierschutzmittel und zubereitete Flüssigkeiten zum Enteisen	t 1000 EUR	16 761 18 004	17 014 19 851	18 825 21 696	9
2466 33 550	- Gefrierschutzmittel	t 1000 EUR	35 269 35 536	79 770 54 320	49 412 34 400	13
2466 33 570	- Flüssigkeiten zum Enteisen	t 1000 EUR	.	20 000	.	10
2466 41 000	Peptone und ihre Derivate, andere Eiweißstoffe und Derivate, a.n.g.; Hautpulver, auch chromiert darunter zum Absatz bestimmt	t 1000 EUR	.	.	.	5
2466 42 100	Zusammengesetzte Diagnostik- oder Laborreagenzien, a.n.g.; Modelliermassen; Zubereitungen für zahnärztliche Zwecke; Füllungen für Feuerlöschgeräte; Nährsubstrate zum Züchten von Mikroorganismen - Zusammengesetzte Diagnostik- oder Laborreagenzien (ohne andere pharmazeutische Erzeugnisse für medizinische oder chirurgische Zwecke)	t 1000 EUR	588	.	1 763	5
2466 42 350	- Modelliermassen; zubereitetes Dentalwachs oder Zahnabdruckmassen in Zusammenstellungen, i.A.E. oder in Tafeln, Stäben o.ä. Formen; andere Zubereitungen für zahnärztliche Zwecke auf der Grundlage von Gips - Zubereitetes Dentalwachs oder Zahnabdruckmassen in Zusammenstellungen, i.A.E. oder in Tafeln, Stäben oder ähnl. Formen; andere Zubereitungen für zahnärztliche Zwecke auf der Grundlage von Gips	t 1000 EUR	2 514 182 602	2 654 187 148	2 814 226 912	32
2466 42 390	- Zubereitetes Dentalwachs oder Zahnabdruckmassen in Zusammenstellungen, i.A.E. oder in Tafeln, Stäben oder ähnl. Formen; andere Zubereitungen für zahnärztliche Zwecke auf der Grundlage von Gips	t 1000 EUR	.	.	.	3
2466 42 500	- Gemische und Ladungen für Feuerlöschgeräte; Feuerlöschgranaten und Feuerlöschbomben	t 1000 EUR	11 803 50 042	10 593 49 617	14 347 54 432	14
2466 42 700	- Zubereitete Nährsubstrate zum Züchten von Mikroorganismen	t 1000 EUR	5 019 5 238	4 838 5 882	4 804 5 328	3
2466 43 500	Chemische Elemente, zur Verwendung in der Elektronik dotiert; chemische Verbindungen, zur Verwendung in der Elektronik dotiert - Dotiertes Silicium zur Verwendung in der Elektronik, in Scheiben, Plättchen o.ä. Formen	t 1000 EUR	8 666	7 995	9 566	4
			369 183 359	465 266 277	467 258 140	4

4 Produktion nach Güterarten - Deutschland

Melde-Nr.	Bezeichnung	Einheit	1. VJ 2005	4. VJ 2005	1. VJ 2006	1. VJ 2006 Anzahl Unternehmen
1	2	3	4	5	6	7
2466 43 700	- Andere chemische Elemente oder Verbindungen, zur Verwendung in der Elektronik dotiert darunter zum Absatz bestimmt	t t 1000 EUR	* . .	- - .	- - .	- - .
2466 44 000	Aktivkohle darunter zum Absatz bestimmt	t t 1000 EUR	* 2 101 2 101 15 129	. . 10 073	. . 13 418	4 4 .
	Appretur- oder Endausstattungsmittel, Beschleuniger zum Färben oder Fixieren von Farbstoffen u.a. Erzeugnisse und Zubereitungen für die Textil-, Papier-, Lederindustrie o.ä. Industrien					
2466 45 520	- Appretur- oder Endausstattungsmittel, Beschleuniger zum Färben oder Fixieren von Farbstoffen auf der Grundlage von Stärke oder Stärkederivaten	t 1000 EUR	4 .
2466 45 530	- mit einem Gehalt von weniger als 55 GHT dieser Stoffe	t 1000 EUR
2466 45 550	- mit einem Gehalt von 55 bis unter 70 GHT dieser Stoffe	t 1000 EUR
2466 45 570	- mit einem Gehalt von 70 bis unter 83 GHT dieser Stoffe	t 1000 EUR
	- mit einem Gehalt von 83 GHT oder mehr dieser Stoffe	t 1000 EUR
	- Andere Appretur- oder Endausstattungsmittel, Beschleuniger zum Färben oder Fixieren von Farbstoffen u.a. Erzeugnisse und Zubereitungen für die Textil-, Papier-, Lederindustrie o.ä. Industrien					
2466 45 711	- für die Textilindustrie o.ä. Industrien (einschl. Weichspülern)	t 1000 EUR	. .	4 978 7 562	5 076 7 916	5 .
2466 45 715	- - Weichspüler	t 1000 EUR	22 829 16 939	29 056 20 076	27 625 19 622	11 .
2466 45 731	- - für die Industrie	t 1000 EUR	7 320 15 817	8 018 16 266	8 880 17 511	10 .
2466 45 733	- - - für den Haushalt	t 1000 EUR	9 585 18 906	9 363 19 029	9 830 19 296	9 .
2466 45 735	- - - Andere Mittel für die Textilindustrie o.ä. Industrien (ohne Weichspüler)	t 1000 EUR	14 082 32 174	12 231 26 411	12 726 28 219	14 .
2466 45 737	- - - Hilfsmittel für die Vorbehandlung in der Textilindustrie	t 1000 EUR	6 183 10 336	6 545 11 310	6 582 11 173	10 .
2466 45 739	- - - Hilfsmittel für Färberei und Druckerei in der Textilindustrie	t 1000 EUR	7 374 16 695	6 631 14 622	8 389 16 638	7 .
2466 45 801	- - - Ausrüstungsmittel für die Textilindustrie	t 1000 EUR	33 828 25 564	56 102 37 303	59 273 39 218	18 .
2466 45 809	- - - Universelle Hilfsmittel für die Textilindustrie	t 1000 EUR	1 .
2466 45 901	- - - Andere Mittel für ähnliche Industrien (ohne Weichspüler), a.n.g.	t 1000 EUR	10 879 18 310	11 889 20 322	19 055 30 704	10 .
2466 45 909	- - - für die Papierindustrie o.ä. Industrien	t 1000 EUR	2 .
2466 46 200	- Hilfsmittel für die Papierindustrie	t 1000 EUR	8 365 16 890	12 432 23 815	9 796 24 018	16 .
2466 46 300	- Hilfsmittel für ähnliche Industrien	t 1000 EUR	3 583 9 079	2 486 6 910	3 213 9 425	6 .
	Zubereitungen zum Abbeizen, Schweißen oder Löten von Metallen; zubereitete Vulkanisationsbeschleuniger u. Antioxidationsmittel; Reaktionsauslöser; Alkylbenzol- und Alkyl-naphthalin-Gemische					
	- Zubereitungen zum Abbeizen, Flussmittel u.a. Hilfsmittel zum Schweißen und Löten von Metallen u.ä. Zubereitungen; Zubereitungen als Überzugs- oder Füllmasse für Schweißelektroden oder -stäbe	t 1000 EUR	8 365 16 890	12 432 23 815	9 796 24 018	16 .
	- Zubereitete Vulkanisationsbeschleuniger	t 1000 EUR	3 583 9 079	2 486 6 910	3 213 9 425	6 .

4 Produktion nach Güterarten - Deutschland

Melde-Nr.	Bezeichnung	Einheit	1. VJ 2005	4. VJ 2005	1. VJ 2006	1. VJ 2006 Anzahl Unternehmen
1	2	3	4	5	6	7
2466 46 400	- Zusammengesetzte Weichmacher für Kautschuk oder Kunststoffe, a.n.g.	t 1000 EUR	24 016 32 792	20 185 29 665	24 429 36 019	14
2466 46 500	- Zubereitete Antioxidationsmittel u.a. zusammengesetzte Stabilisatoren für Kautschuk oder Kunststoffe	t 1000 EUR	40 226 95 201	41 492 94 336	43 189 109 118	16
2466 46 600	- Reaktionsauslöser, Reaktionsbeschleuniger und katalytische Zubereitungen, a.n.g.	t 1000 EUR	26 776 220 023	28 225 262 499	26 723 285 158	24
2466 46 700	- Alkylbenzol- und Alkyl-naphthalin-Gemische (ohne Ole u.a. Erzeugnisse der Destillation des Hochtemperatur-Steinkohlenteers und ohne chemisch einheitliche aromatische Kohlenwasserstoffe)	t 1000 EUR	.	.	.	2
	Zubereitete Bindemittel für Giesse-reiformen o. -kerne; Naphthensäuren; zubereitete nicht gesinterte Metall-carbide; Additive für Zement, Mörtel oder Beton; Sorbit, nicht kristallisierend					
2466 47 200	- Zubereitete Bindemittel für Giesse-reiformen oder -kerne	t 1000 EUR	36 439	29 490 33 950	39 480	10
2466 47 300	- Naphthensäuren, ihre wasserunlöslichen Salze und ihre Ester	t 1000 EUR	.	.	.	1
	darunter zum Absatz bestimmt	t 1000 EUR	.	.	.	1
2466 47 400	- Nicht gesinterte Metallcarbide, untereinander oder mit metallischen Bindemitteln gemischt	t 1000 EUR	.	.	.	1
2466 47 500	- Zubereitete Additive für Zement, Mörtel oder Beton	t 1000 EUR	39 108 28 566	50 926 35 471	41 667 30 438	24
2466 47 700	- Sorbit, "nicht kristallisierend"	t 1000 EUR	.	.	.	2
	darunter zum Absatz bestimmt	t 1000 EUR	.	.	.	2
	Chemische Erzeugnisse und Zuberei-tungen der chemischen Industrie oder verwandter Industrien (einschl. Mischungen von Naturpro-dukten), a.n.g.; Rückstände aus der chemischen Industrie oder verwandter Industrien, a.n.g.					
2466 48 130	- Petroleumsulphonate; Ionenaustau-scher, nicht auf Kunststoffbasis; Absorbentien (Getter)	t 1000 EUR	.	.	.	1
	- Petroleumsulphonate (ohne solche des Ammoniums, der Erdalkalimetalle oder der Ethanolamine); thiophenhaltige Sulfosäuren von Öl aus bituminösen Mineralien und ihre Salze	t 1000 EUR	.	.	.	1
	darunter zum Absatz bestimmt	t 1000 EUR	.	.	.	1
2466 48 150	- Ionenaustauscher, nicht auf Kunststoffbasis	t 1000 EUR	.	2 748	1 836	3
2466 48 170	- Absorbentien zum Vervollständigen des Vakuums in elektrischen Röhren (Getter)	t 1000 EUR	-	-	-	-
2466 48 230	- Pyrolignite, Gasreinigungsmasse, zubereitete Rostschutzmittel	t 1000 EUR	-	-	-	-
	- Pyrolignite; rohes Calciumtartrat; rohes Calciumcitrat	t 1000 EUR	-	-	-	-
2466 48 250	- Gasreinigungsmasse	t 1000 EUR	-	-	-	-
2466 48 270	- Zubereitete Rostschutzmittel, Amine als wirksame Bestandteile enthaltend	t 1000 EUR	918 3 244	1 159 3 465	1 249 3 667	12
2466 48 300	- Zusammengesetzte anorganische Lösungs- und Verdünnungsmittel für Lacke und ähnliche Erzeugnisse	t 1000 EUR	.	.	.	8
2466 48 400	- Kesselsteinentfernungsmittel u.dgl., auch i.A.E.	t 1000 EUR	6 016 5 364	.	5 197 4 749	9

4 Produktion nach Güterarten - Deutschland

Melde-Nr.	Bezeichnung	Einheit	1. VJ 2005	4. VJ 2005	1. VJ 2006	1. VJ 2006 Anzahl Unternehmen
1	2	3	4	5	6	7
2466 48 530	- Zubereitungen für die Galvanotechnik, flüssige Polychlordiphenyle etc., Emulgiermittel für Fettstoffe	t	12 338	14 188	17 424	15
2466 48 570	- Zubereitungen für die Galvanotechnik	1000 EUR	48 406	56 587	62 892	
	- Mischungen von Glycerimono-, -di- und -trifettsäureestern (Emulgiermittel für Fettstoffe) darunter zum Absatz bestimmt	t	*	.	.	5
		t	.	.	.	5
	- Erzeugnisse und Zubereitungen zu pharmazeutischen oder chirurgischen Zwecken; andere Hilfsmittel für die Giessereiindustrie; Flammschutz- und Wasserschutzmittel u.ä. Zubereitungen	1000 EUR	.	.	.	
2466 48 630	- Erzeugnisse und Zubereitungen zu pharmazeutischen oder chirurgischen Zwecken, a.n.g.	t	22 104	22 010	24 895	9
2466 48 650	- Hilfsmittel für die Giessereiindustrie (ohne zubereitete Bindemittel für Giessereiformen und -kerne)	1000 EUR	63 413	60 263	71 604	
2466 48 670	- Flammschutz-, Wasserschutzmittel und ähnliche Zubereitungen für den Schutz von Bauwerken	t	164 874	154 767	171 409	13
		1000 EUR	106 030	102 007	115 578	
	- Mischungen, die mit zwei oder mehr verschiedenen Halogenen perhalogenierte acyclische Kohlenwasserstoffe enthalten	t	7 284	6 801	6 230	25
2466 48 730	- Acyclische Kohlenwasserstoffe enthaltend, die nur mit Fluor oder Chlor perhalogeniert sind	1000 EUR	26 330	24 013	20 397	
2466 48 790	- Andere Mischungen, die mit zwei oder mehr verschiedenen Halogenen perhalogenierte acyclische Kohlenwasserstoffe enthalten	t	-	-	-	-
	darunter zum Absatz bestimmt	1000 EUR	-	-	-	-
2466 48 930	- Andere chemische Erzeugnisse und Zubereitungen der chemischen Industrie oder verwandter Industrien (einschl. Mischungen von Naturprodukten), a.n.g.	t	-	-	-	-
	- Biokraftstoffe, Dieselerersatz (Diester) zur Verwendung im Verkehr, gewonnen durch Extraktion und Umwandlung von Öl aus Ölpflanzen; Ethanol zur Verwendung im Verkehr, gewonnen durch Fermentation von Zucker- und/oder Stärkepflanzen	1000 EUR	-	-	-	-
2466 48 990	- Andere chemische Erzeugnisse und Zubereitungen der chemischen Industrie oder verwandter Industrien (einschl. Mischungen von Naturprodukten), a.n.g.	t	192 310	325 832	376 332	16
		1000 EUR	123 638	229 801	256 400	
2466 49 000	Rückstände der chemischen Industrie oder verwandter Industrien, a.n.g. (z.B. Klinikabfälle; halogenisierte Reststoffe; Reststoffe von Abbeizmitteln, Hydraulikflüssigkeiten u.a.)	t	590 330	685 435	638 013	124
		1000 EUR	630 142	603 327	661 967	
2470 11 950	Chemiefasern Kabel aus synthetischen Filamenten; synthetische Spinnfasern, weder gekrempelt noch gekämmt noch anders für die Spinnerei bearbeitet	t	61 949	.	.	2
	- aus Polypropylen	1000 EUR	1 495	.	.	
	darunter zum Absatz bestimmt	t	9 708	9 374	9 376	3
2470 11 970	- aus anderen synthetischen Filamenten und anderen synthetischen Spinnfasern	t	9 708	9 374	9 376	3
	darunter zum Absatz bestimmt	1000 EUR	13 594	13 733	13 783	
2470 12 400	Hochfeste Garne aus Polyamiden und Polyester, n.A.E. (einschl. synthetischen Monofilan von weniger als 67 dtex)	t	93 229	92 462	94 935	11
	darunter zum Absatz bestimmt	1000 EUR	93 229	92 462	94 935	11
		t	171 959	171 410	180 001	
		t	28 699	27 759	28 544	4
	darunter zum Absatz bestimmt	1000 EUR	28 699	27 759	28 544	4
		t	94 049	91 644	94 347	

4 Produktion nach Güterarten - Deutschland

Melde-Nr.	Bezeichnung	Einheit	1. VJ 2005	4. VJ 2005	1. VJ 2006	1. VJ 2006 Anzahl Unternehmen
1	2	3	4	5	6	7
2470 13 130	Texturierte Garne und synthetische Filamentgarne, ungezwirnt, n.A.E. - Texturierte Garne aus Polyamiden und Polyestern, n.A.E. - aus Nylon oder anderen Polyamiden, n.A.E. darunter zum Absatz bestimmt	t t 1000 EUR	* 14 269 14 269 23 060	14 225 14 225 23 160	14 472 14 472 24 585	6 6
2470 13 150	- - aus Polyester, n.A.E. darunter zum Absatz bestimmt	t t 1000 EUR	* 7 088 7 088 23 596	2 2
2470 13 230	- Andere texturierte Garne aus anderen synthetischen Filamenten, n.A.E. (ohne Nähgarne) - aus Polypropylen, n.A.E. darunter zum Absatz bestimmt	t t 1000 EUR	*	1 1
2470 13 250	- - aus anderen synthetischen Filamenten, n.A.E. darunter zum Absatz bestimmt	t t 1000 EUR	*	- - -	- - -	- -
2470 13 300	- Filamentgarne, synthetisch, aus Nylon oder anderen Polyamiden, ungezwirnt, n.A.E. (ohne Nähgarne) darunter zum Absatz bestimmt	t t 1000 EUR	* 10 522 . . 18 533	10 430 . . 18 812	8 277 . . 15 288	4 4
2470 13 500	- Filamentgarne, synthetisch, aus Polyester, ungezwirnt, n.A.E. (teilverstreckt und Glatgarne; ohne Nähgarne) darunter zum Absatz bestimmt	t t 1000 EUR	* 10 736 10 736 28 322	9 535 9 535 26 062	3 3
2470 13 700	- - aus Polypropylen darunter zum Absatz bestimmt	t t 1000 EUR	* - - -	- - -	- - -	- -
2470 13 900	- - aus anderen synthetischen Filamenten darunter zum Absatz bestimmt	t t 1000 EUR	* 1 012 1 012 11 312	1 062 1 062 7 697	1 029 1 029 10 640	3 3
2470 14 050	Synthetische Monofile von 67 dtex oder mehr und einem größten Durchmesser von 1 mm oder weniger; Streifen u.dgl. aus synthetischer Spinnmasse, mit einer Breite von 5 mm oder weniger - aus Polypropylen darunter zum Absatz bestimmt	t t 1000 EUR	* 2 310 2 310 7 436	2 134 2 134 7 478	2 334 2 334 8 103	6 6
2470 14 070	- aus anderer synthetischer Spinnmasse darunter zum Absatz bestimmt	t t 1000 EUR	* 6 972 6 972 40 180	6 181 6 181 40 500	7 030 7 030 41 999	10 10
2470 21 000	Kabel aus künstlichen Filamenten; künstliche Spinnfasern, weder gekrenpelt noch gekämmt noch anders für die Spinnerei bearbeitet darunter zum Absatz bestimmt	t t 1000 EUR	*	2 2
2470 22 000	Hochfeste Garne aus Viskose (ohne Nähgarne), n.A.E. (einschl. künstlichen Monofilen von weniger als 67 dtex) darunter zum Absatz bestimmt	t t 1000 EUR	*	1 1
2470 23 300	Texturierte Garne und künstliche Filamentgarne (ohne Nähgarne), ungezwirnt, n.A.E. - Texturierte Garne aus Celluloseacetat u.a. künstlichen Filamenten (ohne Nähgarne), n.A.E. (einschl. künstlichen Monofilen von weniger als 67 dtex) darunter zum Absatz bestimmt	t t 1000 EUR	* - - -	- - -	- - -	- -
2470 23 900	- Andere Filamentgarne, ungezwirnt, aus Viskose, Celluloseacetat u.a. künstlichen Filamenten (ohne Nähgarne), n.A.E. (einschl. künstlicher Monofile von weniger als 67 dtex) darunter zum Absatz bestimmt	t t 1000 EUR	*	1 1
2470 24 000	Künstliche Monofile von 67 dtex oder mehr und einem größtem Durchmesser von 1 mm oder weniger; Streifen u.dgl. aus künstlicher Spinnmasse mit einer Breite von 5 mm oder weniger darunter zum Absatz bestimmt	t t 1000 EUR	* - - -	- - -	- - -	- -
2470 30 500	Wiederverwertbare Reststoffe und Abfälle von Chemiefasern (einschl. Kämmlingen, Gamabfällen und Reisspinnstoff) - aus synthetischen Chemiefasern darunter zum Absatz bestimmt	t t 1000 EUR	* 5 938 5 938 4 712	5 966 5 966 5 568	5 660 5 660 5 718	13 13

4 Produktion nach Güterarten - Deutschland

Melde-Nr.	Bezeichnung	Einheit	1. VJ 2005	4. VJ 2005	1. VJ 2006	1. VJ 2006 Anzahl Unternehmen
1	2	3	4	5	6	7
2470 30 700	- aus künstlichen Chemiefasern darunter zum Absatz bestimmt	t t	1 160 1 160	1 172 1 172	1 162 1 162	3 3
2499 00 000	Veredlung von Erzeugnissen dieser Güterabteilung	1000 EUR	804	796	789	
	Gummi- und Kunststoffwaren	1000 EUR	324 455	354 843	366 121	54
	Gummiwaren					
	Bereifungen, neu, aus Kautschuk					
2511 11 000	Luftreifen aus Kautschuk, neu, für Personenkraftwagen (einschl. Kombinationskraftwagen, Rennwagen)	1000 St 1000 EUR	16 696 682 535	14 293 606 687	17 177 710 985	5
2511 12 350	Luftreifen aus Kautschuk, neu, für Motorräder, Motorroller u. Fahrräder - für Motorräder und Motorroller - - mit einem Felgendurchmesser von mehr als 33 cm	St 1000 EUR	.	.	.	2
2511 12 370	- - mit einem Felgendurchmesser von 33 cm oder weniger	St 1000 EUR	.	.	.	1
2511 12 600	- Luftreifen für Fahrräder	St 1000 EUR	.	.	.	1
2511 13 550	Luftreifen aus Kautschuk, neu, für Omnibusse, Lastkraftwagen und Luftfahrzeuge - für Omnibusse und Lastkraftwagen - - leichte Ausführung, mit einer Tragfähigkeitskennzahl von 121 oder weniger	St 1000 EUR	1 804 469 90 157	1 773 574 89 688	1 963 507 93 310	5
2511 13 570	- - schwere Ausführung, mit einer Tragfähigkeitskennzahl von mehr als 121	St 1000 EUR	921 636 167 173	815 210 147 827	963 583 176 610	3
2511 13 700	- für Luftfahrzeuge	St 1000 EUR	.	.	.	1
2511 14 040	Luftreifen aus Kautschuk, neu, für Land- und Forstwirtschaftsfahrzeuge, Tiefbaufahrzeuge u.a. Fahrzeuge - für Land- und Forstwirtschafts- fahrzeuge, mit Stollen-, Winkel- o.ä. Profilen	St 1000 EUR	.	.	.	1
2511 14 060	- für Tiefbaufahrzeuge, mit Stol- len-, Winkel- o.ä. Profilen	St 1000 EUR	.	.	.	1
2511 14 080	- für kraftbetriebene Flurförder- fahrzeuge, mit Stollen-, Winkel- o.ä. Profilen	St 1000 EUR	.	.	.	1
2511 14 100	- Andere Luftreifen aus Kautschuk, mit anderen Profilen (einschl. für Kleinschlepper und Grubber)	St 1000 EUR	.	.	.	-
2511 15 300	Voll- oder Hohlkammerreifen, Felgen- bänder und Luftschläuche aus Kautschuk - Voll- oder Hohlkammerreifen	St 1000 EUR	1 797 426 16 149	995 229 13 732	1 545 110 17 194	3
2511 15 500	- Felgenbänder	St 1000 EUR	-	-	-	-
2511 15 730	- Luftschläuche aus Kautschuk - - für Personen-, Lastkraftwagen und Omnibusse	St 1000 EUR	.	.	.	1
2511 15 750	- - für Fahrräder	St 1000 EUR	-	-	-	-
2511 15 770	- - für Motorräder und Motorroller	St 1000 EUR	.	.	.	1
2511 15 790	- - Andere Luftschläuche	St 1000 EUR	.	.	.	1
2511 16 000	Rohlaufprofile aus nichtvulkanisiertem Kautschuk darunter zum Absatz bestimmt	t t	.	.	.	1 1
2512 10 300	Bereifungen, runderneuert - für Personenkraftwagen	St 1000 EUR	162 101 1 839	194 328 2 469	171 980 2 150	4
2512 10 500	- für Lastkraftwagen und Omnibusse	St 1000 EUR	126 019 16 832	184 798 25 641	132 683 16 604	17
2512 10 900	- Andere Luftreifen, runderneuert	St 1000 EUR	9 515 1 264	8 856 1 535	8 595 1 500	4

4 Produktion nach Güterarten - Deutschland

Melde-Nr.	Bezeichnung	Einheit	1. VJ 2005	4. VJ 2005	1. VJ 2006	1. VJ 2006 Anzahl Unternehmen
1	2	3	4	5	6	7
	Andere Gummiwaren (ohne Bereifungen)					
2513 10 000	Regenerierter Kautschuk in Primärformen oder in Platten, Blättern oder Streifen, darunter zum Absatz bestimmt	t 1000 EUR	· ·	· ·	· ·	2 2
	Kautschukmischungen u.a. Formen (z.B. Fäden, Kordeln, Platten, Blätter), aus nichtvulkanisiertem oder vulkanisiertem Kautschuk					
2513 20 130	- Kautschuk mit Zusatz von Ruß oder Siliciumdioxid	t 1000 EUR	50 487 70 645	47 157 68 835	52 545 82 611	15
2513 20 150	- Kautschuklösungen, Dispersionen (ohne solche mit Zusatz von Ruß oder Siliciumdioxid)	t 1000 EUR	· ·	· ·	67 285	3
2513 20 190	- Andere Kautschukmischungen, in Platten, Blättern, Streifen oder in Primärformen	t 1000 EUR	60 901 117 025	59 943 113 711	71 465 143 795	23
2513 20 300	Andere Formen (z.B. Stäbe, Stangen, Rohre) und Waren (z.B. Scheiben, Ringe), aus nichtvulkanisiertem Kautschuk (ohne Rohlaufprofile)	t 1000 EUR	11 189 56 582	12 878 57 642	14 793 62 204	24
2513 20 500	Fäden und Kordeln, aus vulkanisiertem Kautschuk	t 1000 EUR	36 653	40 614	· ·	2
	Platten, Blätter und Streifen, aus vulkanisiertem Weichkautschuk					
2513 20 703	- für Schuhsohlen	t 1000 EUR	1 616 5 731	1 698 4 888	1 777 5 808	4
2513 20 709	- für andere Zwecke	t 1000 EUR	3 516 18 665	3 769 19 095	4 418 22 857	26
2513 20 830	- Stäbe, Stangen und Profile, aus vulkanisiertem Zellkautschuk	t 1000 EUR	2 658 16 929	3 180 18 729	3 411 18 638	5
2513 20 850	- Platten, Blätter und Streifen, für Bodenbeläge und Fußmatten, aus vulkanisiertem Vollkautschuk	t 1000 EUR	· ·	· ·	· ·	1
2513 20 870	- Stäbe, Stangen und Profile, aus vulkanisiertem Vollkautschuk	t 1000 EUR	9 971 85 396	11 257 80 560	10 924 84 940	17
	Rohre und Schläuche, aus vulkanisiertem Weichkautschuk, auch mit Form-, Verschluss- und Verbindungsstücken					
2513 30 300	- Rohre und Schläuche, aus vulkanisiertem Weichkautschuk, - nicht mit anderen Stoffen verstärkt oder ausgerüstet (ohne Form-, Verschluss- oder Verbindungsstücke)	t 1000 EUR	7 266 112 882	7 470 110 739	7 701 121 180	22
	- mit anderen Stoffen verstärkt oder ausgerüstet (ohne Form-, Verschluss- oder Verbindungsstücke)					
2513 30 550	- - mit Metall verstärkt oder ausgerüstet	t 1000 EUR	1 864 13 876	2 023 12 926	2 228 15 215	7
2513 30 570	- - mit textilen Spinnstoffen verstärkt oder ausgerüstet	t 1000 EUR	3 635 54 933	3 093 51 223	3 873 62 127	13
2513 30 590	- - mit anderen Stoffen verstärkt oder ausgerüstet	t 1000 EUR	· ·	· ·	· 10 825	4
2513 30 700	- mit Form-, Verschluss- oder Verbindungsstücken	t 1000 EUR	2 670 43 080	2 590 42 736	2 567 45 556	17
	Förderbänder und Treibriemen, aus vulkanisiertem Kautschuk					
2513 40 300	- Keil- und Zahnriemen	t 1000 EUR	1 910 32 334	1 892 37 159	2 213 41 770	4
2513 40 500	- Förderbänder mit einer Breite von mehr als 20 cm	t 1000 EUR	13 765 55 323	12 755 53 319	13 146 55 622	9
	- Andere Treibriemen					
2513 40 750	- - Synchrontreibriemen	t 1000 EUR	770 41 598	759 41 247	886 47 150	3
2513 40 790	- - Andere Treibriemen (ohne Synchrontreibriemen)	t 1000 EUR	127 4 122	110 3 505	139 4 353	4
	Kautschutierte Gewebe (ohne Reifencordgewebe)					
2513 50 500	- Klebebänder, aus kautschutiertem Gewebe, mit einer Breite von 20 cm oder weniger	t 1000 EUR	2 209 15 287	2 380 16 678	2 671 18 305	6
2513 50 700	- Andere kautschutierte Gewebe, aus Gewirken oder Gestricken u.a. gewebeähnlichen Erzeugnissen	t 1000 EUR	6 274 36 614	· 34 945	6 724 40 047	8

4 Produktion nach Güterarten - Deutschland

Melde-Nr.	Bezeichnung	Einheit	1. VJ 2005	4. VJ 2005	1. VJ 2006	1. VJ 2006 Anzahl Unternehmen
1	2	3	4	5	6	7
2513 60 300	Bekleidung und Bekleidungszubehör, aus vulkanisiertem Weichkautschuk - Handschuhe für chirurgische Zwecke	1000 Paar 1000 EUR	- -	- -	- -	-
2513 60 550	- Handschuhe für den Haushalt und andere Zwecke - - für den Haushalt	1000 Paar 1000 EUR	1
2513 60 590	- - für andere Zwecke	1000 Paar	.	.	.	2
2513 60 700	- Andere Bekleidung u.a. Bekleidungszubehör	1000 EUR	.	.	.	3
2513 71 500	Waren zu hygienischen oder medizinischen Zwecken u.a. Waren aus Weichkautschuk; Hartkautschuk in allen Formen u. Waren, sowie Abfälle und Bruch - Präservative	1000 St 1000 EUR	94 131 10 984	126 292 10 387	153 611 12 915	4
2513 71 700	- Sauger, Brusthütchen und ähnliche Waren für Kleinkinder	t 1000 EUR	370 19 560	348 16 203	363 17 626	6
2513 71 900	- Andere Waren zu hygienischen oder medizinischen Zwecken	t 1000 EUR	1 342 21 931	1 217 21 042	1 669 27 235	11
2513 72 000	Bodenbeläge und Fußmatten, aus vulkanisiertem Weichkautschuk	t 1000 EUR	21 185 50 114	22 845 49 557	22 884 53 328	9
2513 73 100	Waren des technischen Bedarfs, aus vulkanisiertem Zellkautschuk, a.n.g.	t 1000 EUR	3 687 45 607	3 775 42 485	3 885 44 640	11
2513 73 210	Radiergummi, Dichtungen, Fender u.a. aufblasbare Waren aus vulkanisiertem Weichkautschuk - Radiergummi	t 1000 EUR	1
2513 73 230	- Dichtungen	t 1000 EUR	13 721 134 072	13 264 127 197	15 846 147 843	55
2513 73 250	- Fender, auch aufblasbar	t 1000 EUR	- -	- -	- -	-
2513 73 270	- Andere aufblasbare Waren	t 1000 EUR	58 3 900	5
2513 73 300	Andere Waren des technischen Bedarfs, für zivile Luftfahrzeuge	t 1000 EUR	2
2513 73 430	Kompensatoren für Rohrleitungen, Gummi-Metallverbindungen, aus vulkanisiertem Weichkautschuk - Kompensatoren für Rohrleitungen	t 1000 EUR	2
2513 73 450	- Gummi-Metallteile für Kraftfahrzeuge	t 1000 EUR	28 006 218 707	26 090 200 965	23 930 184 634	26
2513 73 470	- Formartikel für Kraftfahrzeuge	t 1000 EUR	8 750 98 448	8 633 98 688	10 193 113 041	37
2513 73 490	- Andere Gummi-Metallteile	t 1000 EUR	5 226 49 219	5 036 49 387	5 618 56 289	36
2513 73 605	Andere Waren aus vulkanisiertem Weichkautschuk - Formartikel für andere Zwecke	t 1000 EUR	3 646 57 432	3 408 51 677	3 717 61 455	54
2513 73 607	- Walzenbezüge	t 1000 EUR	2 483 56 467	2 349 53 605	2 090 48 706	19
2513 73 609	- Andere Waren für andere Zwecke, a.n.g.	t 1000 EUR	7 321 36 763	8 014 36 955	8 131 47 690	21
2513 73 790	Hartkautschuk in allen Formen (einschl. Abfällen und Bruch); Waren aus Hartkautschuk	t 1000 EUR	5 626 7 691	6 001 7 193	6 195 7 136	6
2513 80 000	Abfälle, Bruch und Schnitzel von Weichkautschuk, auch zu Pulver oder Granulat zerkleinert	1000 EUR	1 323	986	1 193	4
2513 90 000	Reparatur- und Instandhaltungsarbeiten an sonstigen Gummiwaren (ohne Bereifungen)	1000 EUR	7 230	9 104	6 937	7
	Kunststoffwaren					
2521 10 500	Monofile mit einem größten Durchmesser von mehr als 1 mm, Stäbe, Stangen und Profile, nicht weiter bearbeitet, aus Kunststoffen - aus Polymeren des Ethylens darunter zum Absatz bestimmt	t t 1000 EUR	* 14 444 14 444 56 789	15 682 15 682 58 587	16 602 16 602 67 530	26 26

4 Produktion nach Güterarten - Deutschland

Melde-Nr.	Bezeichnung	Einheit	1. VJ 2005	4. VJ 2005	1. VJ 2006	1. VJ 2006 Anzahl Unternehmen
1	2	3	4	5	6	7
2521 10 703	- aus Polymeren des Vinylchlorids - Fenster- und Türprofile darunter zum Absatz bestimmt	t t 1000 EUR	* 101 023 99 722 213 329	147 161 145 059 293 179	126 845 124 731 253 785	28 28
2521 10 709	- - Andere Stäbe, Stangen und Profile darunter zum Absatz bestimmt	t t 1000 EUR	* 24 011 23 432 65 145	24 542 23 534 67 432	25 114 24 451 69 096	54 54
2521 10 903	- aus anderen Kunststoffen - Fenster- und Türprofile darunter zum Absatz bestimmt	t t 1000 EUR	* 13 761 13 761 43 131	23 788 23 788 66 798	23 680 23 680 68 545	15 15
2521 10 905	- - Andere Stäbe, Stangen und Profile, aus faserverstärkten Kunststoffen darunter zum Absatz bestimmt	t t 1000 EUR	* 2 487 2 487 16 090	2 692 2 692 16 706	2 890 2 890 17 091	9 9
2521 10 909	- - Andere Stäbe, Stangen und Profile, aus anderen Kunststoffen darunter zum Absatz bestimmt	t t 1000 EUR	* 12 187 12 043 62 751	12 988 12 816 64 241	14 727 14 565 73 068	48 48
2521 21 300	Rohre, Schläuche und Formstücke sowie Verschluss- und Verbindungsstücke aus Kunststoffen Kunststoffe; Rohre und Schläuche, nicht biegsam, aus Kunststoffen - Kunststoffe aus gehärteten Eiweißstoffen oder aus Cellulosekunststoffen darunter zum Absatz bestimmt	t t 1000 EUR	* 2 912 2 912 50 272	3 532 3 532 62 743	3 418 3 418 59 178	6 6
2521 21 530	- Rohre und Schläuche, nicht biegsam, aus Polymeren des Ethylens - - aus Polymeren des Ethylens darunter zum Absatz bestimmt	t t 1000 EUR	* 28 428 71 198	29 842 78 124	33 188 89 797	29 29
2521 21 550	- - aus Polymeren des Propylens darunter zum Absatz bestimmt	t t 1000 EUR	* 15 090 15 090 37 601	16 144 40 108	17 388 45 779	25 25
2521 21 570	- - aus Polymeren des Vinylchlorids darunter zum Absatz bestimmt	t t 1000 EUR	* 46 822 83 814	41 434 76 510	50 549 94 932	48 48
2521 21 705	- Rohre und Schläuche, nicht biegsam, aus anderen Kunststoffen - - aus faserverstärkten Kunststoffen darunter zum Absatz bestimmt	t t 1000 EUR	* 9 911 9 911 26 285	12 829 12 829 30 735	11 647 11 647 32 828	17 17
2521 21 709	- - aus anderen Kunststoffen darunter zum Absatz bestimmt	t t 1000 EUR	* 7 158 19 658	9 740 19 882	8 696 14 938	24 24
2521 22 200	Rohre und Schläuche, biegsam; Form-, Verschluss- oder Verbindungsstücke, aus Kunststoffen - Rohre und Schläuche, biegsam, die einem Druck von 27,6 Mpa oder mehr standhalten darunter zum Absatz bestimmt	t t 1000 EUR	*	2 2
2521 22 353	- - Andere Rohre und Schläuche, biegsam, nicht verstärkt, aus Kunststoffen - - ohne Form-, Verschluss- oder Verbindungsstücke - - aus Polymeren des Vinylchlorids darunter zum Absatz bestimmt	t t 1000 EUR	* 10 114 10 114 23 836	11 961 11 961 29 326	10 893 10 893 27 962	18 18
2521 22 355	- - - aus Polyamiden darunter zum Absatz bestimmt	t t 1000 EUR	* 1 741 1 741 20 079	1 880 1 880 20 675	1 783 1 783 20 037	11 11
2521 22 357	- - - aus Polymeren des Ethylens darunter zum Absatz bestimmt	t t 1000 EUR	* 30 160 57 423	32 873 62 936	34 017 65 636	20 20
2521 22 359	- - - aus anderen Kunststoffen darunter zum Absatz bestimmt	t t 1000 EUR	* 5 540 54 909	12 913 56 804	12 751 64 549	23 23
2521 22 370	- - mit Form-, Verschluss- oder Verbindungsstücken darunter zum Absatz bestimmt	t t 1000 EUR	* 2 901 2 901 4 161	3 612 3 612 4 770	3 871 3 871 5 500	6 6
2521 22 500	- Andere Rohre und Schläuche, biegsam, a.n.g. darunter zum Absatz bestimmt	t t 1000 EUR	* 5 091 5 091 37 912	4 593 4 593 35 789	5 768 5 768 42 625	18 18
2521 22 700	- Form-, Verschluss- oder Verbindungsstücke darunter zum Absatz bestimmt	t t 1000 EUR	* 11 551 11 551 85 366	10 462 10 462 82 517	11 449 11 449 95 580	46 46

4 Produktion nach Güterarten - Deutschland

Melde-Nr.	Bezeichnung	Einheit	1. VJ 2005	4. VJ 2005	1. VJ 2006	1. VJ 2006 Anzahl Unternehmen
1	2	3	4	5	6	7
	Tafeln, Platten, Folien, Filme, Bänder und Streifen, aus nicht geschäumten Kunststoffen, weder verstärkt noch geschichtet und ohne Unterlage					
	- Tafeln, Folien u.ä., aus Polymeren des Ethylens					
	- - mit einer Dicke von 0,125 mm oder weniger	t	*			
2521 30 130	- - mit einer Dichte von weniger als 0,94	t	177 872	174 651	191 618	70
	darunter zum Absatz bestimmt	t	145 634	141 737	155 463	67
		1000 EUR	310 909	311 311	335 055	
2521 30 150	- - mit einer Dichte von 0,94 oder mehr	t	*			
	darunter zum Absatz bestimmt	t	32 417	32 439	33 513	23
		1000 EUR	28 092	28 623	29 141	21
			60 845	62 542	66 925	
	- mit einer Dicke von mehr als 0,125 mm	t				
2521 30 173	- - mit einer Dichte von weniger als 0,94	t	*			
	darunter zum Absatz bestimmt	t	44 755	38 645	45 823	27
		1000 EUR	41 540	36 839	43 979	26
			67 138	63 611	73 361	
2521 30 175	- - mit einer Dichte von 0,94 oder mehr	t	*			
	darunter zum Absatz bestimmt	t	16 008	15 384	17 167	24
		1000 EUR	43 311	40 757	47 201	24
	- Tafeln, Folien u.ä., aus Polymeren des Propylens mit einer Dicke von 0,1 mm oder weniger					
2521 30 210	- - biaxial orientiert	t	*			
	darunter zum Absatz bestimmt	t	23 788	23 398	24 802	11
		1000 EUR	23 788	23 398	24 802	11
			63 870	66 693	70 343	
2521 30 230	- - Andere Tafeln, Folien u.ä.	t	*			
	darunter zum Absatz bestimmt	t	27 986	27 538	29 875	20
		1000 EUR	26 420	26 118	27 946	20
			53 163	52 823	59 467	
	- mit einer Dicke von mehr als 0,1 mm					
	- mit einer Breite von mehr als 5 mm bis 20 mm für Verpackungszwecke					
2521 30 250	- - Zierbänder	t	*			
	für Verpackungszwecke	t	.	.	.	1
	darunter zum Absatz bestimmt	t	.	.	.	1
		1000 EUR	.	.	.	
2521 30 270	- - Andere Bänder	t	*			
	für Verpackungszwecke	t	3 643	4 046	4 045	5
	darunter zum Absatz bestimmt	t	3 643	4 046	4 045	5
		1000 EUR	8 402	9 711	9 614	
2521 30 290	- - Andere Platten, Folien, Streifen und Bänder	t	*			
	darunter zum Absatz bestimmt	t	21 587	21 286	25 138	24
		1000 EUR	18 053	17 630	21 125	21
			40 456	41 309	51 495	
	- Tafeln, Folien u.ä., aus Polymeren des Styrols					
2521 30 303	- - mit einer Dicke von 1 mm oder weniger	t	*			
	darunter zum Absatz bestimmt	t	28 563	26 370	30 984	14
		1000 EUR	14 187	12 441	14 176	10
			18 739	16 563	18 719	
2521 30 305	- - mit einer Dicke v. m. als 1 mm	t	*			
	darunter zum Absatz bestimmt	t	32 065	31 285	34 263	18
		1000 EUR	25 299	25 327	27 992	16
			52 327	56 688	60 612	
	- Tafeln, Folien u.ä., aus Polymeren des Vinylchlorids					
	- mit einem Gehalt an Weichmachern von 6 GHT oder mehr					
2521 30 350	- - mit einer Dicke von 1 mm oder weniger	t	*			
	darunter zum Absatz bestimmt	t	33 445	32 204	37 490	12
		1000 EUR	33 445	32 204	37 490	12
			134 518	129 531	153 361	
2521 30 360	- - mit einer Dicke von mehr als 1 mm	t	*			
	darunter zum Absatz bestimmt	t	1 395	1 635	616	5
		1000 EUR	1 395	1 635	616	5
			3 382	4 431	1 669	
	- mit einem Gehalt an Weichmachern von weniger als 6 GHT					
2521 30 370	- - mit einer Dicke von 1 mm oder weniger	t	*			
	darunter zum Absatz bestimmt	t	54 730	59 629	57 858	7
		1000 EUR	119 748	128 595	133 174	7
2521 30 380	- - mit einer Dicke von mehr als 1 mm	t	*			
	darunter zum Absatz bestimmt	t	15 002	14 645	15 680	11
		1000 EUR	15 002	14 645	15 680	11
			29 989	31 847	31 980	
	- Tafeln, Folien u.ä., aus Polymethyl-Methacrylat und aus anderen Acrylpolymeren					
2521 30 530	- - aus Polymethyl-Methacrylat	t	*			
	darunter zum Absatz bestimmt	t	22 766	24 863	25 042	8
		1000 EUR	22 766	71 359	72 886	8
			63 932			
2521 30 590	- - aus anderen Acrylpolymeren	t	*			
	darunter zum Absatz bestimmt	t	.	.	.	2
		1000 EUR	10 470	.	.	2

4 Produktion nach Güterarten - Deutschland

Melde-Nr.	Bezeichnung	Einheit	1. VJ 2005	4. VJ 2005	1. VJ 2006	1. VJ 2006 Anzahl Unternehmen
1	2	3	4	5	6	7
2521 30 610	- Tafeln, Folien u.ä., aus Polycarbonaten, Polyethylenterephthalat, ungesättigten Polyestern und aus anderen Polyestern - - aus Polycarbonaten darunter zum Absatz bestimmt	t t 1000 EUR	* 5 007 5 007 27 713	. 4 426 24 620	. 4 987 27 918	11 11
2521 30 620	- - aus Polyethylenterephthalat darunter zum Absatz bestimmt	t t 1000 EUR	* 18 597 55 346	. 18 808 54 212	. 19 701 58 245	13 13
2521 30 630	- - aus ungesättigten Polyestern darunter zum Absatz bestimmt	t t 1000 EUR	* 151 864	. 111 627	. 138 724	3 3
2521 30 690	- - aus anderen Polyestern darunter zum Absatz bestimmt	t t 1000 EUR	* 425 2 437	. 463 2 818	. 490 2 894	5 4
2521 30 710	- Folien, Bänder oder Streifen, Tafeln u.ä., aus Cellulose oder ihren chemischen Derivaten - - aus regenerierter Cellulose - - mit einer Dicke von weniger als 0,75 mm, nicht bedruckt darunter zum Absatz bestimmt	t t t 1000 EUR	*	1 1
2521 30 720	- - mit einer Dicke von weniger, als 0,75 mm, bedruckt darunter zum Absatz bestimmt	t t 1000 EUR	*	1 1
2521 30 730	- - Andere Tafeln, Folien u.ä. darunter zum Absatz bestimmt	t t 1000 EUR	* - - -	- - -	- - -	- -
2521 30 740	- - Tafeln, Folien u.ä., aus Vulkanfiber darunter zum Absatz bestimmt	t t 1000 EUR	* 2 487 9 302	. 2 036 7 673	. 3 354	3 3
2521 30 760	- - aus Celluloseacetaten - - Filmunterlagen in Rollen oder Streifen darunter zum Absatz bestimmt	t t 1000 EUR	*	1 1
2521 30 770	- - Folien, Filme, Bänder oder Streifen, auch in Rollen darunter zum Absatz bestimmt	t t 1000 EUR	* 412 412 6 579	483 483 5 279	527 527 7 013	3 3
2521 30 790	- - Tafeln, Folien u.ä., aus anderen Cellulosederivaten darunter zum Absatz bestimmt	t t 1000 EUR	* - - -	- - -	- - -	- -
2521 30 810	- Tafeln, Folien u.ä., aus anderen Kunststoffen - - aus Polyvinylbutyral darunter zum Absatz bestimmt	t t 1000 EUR	*	2 2
2521 30 820	- - aus Polyamiden darunter zum Absatz bestimmt	t t 1000 EUR	* 6 709 25 494	. 7 353 28 308	. 8 880 34 628	10 10
2521 30 830	- - aus Aminoharzen darunter zum Absatz bestimmt	t t 1000 EUR	* - -	1 1
2521 30 840	- - aus Phenolharzen darunter zum Absatz bestimmt	t t 1000 EUR	* - -	- - -	- -
2521 30 860	- - aus Kondensationspolymerisations- und Umlagerungspolymerisationserzeugnissen, auch chemisch modifiziert darunter zum Absatz bestimmt	t t 1000 EUR	*	2 2
2521 30 870	- - aus Additionspolymerisationserzeugnissen darunter zum Absatz bestimmt	t t 1000 EUR	*	3 3
2521 30 900	- Andere Tafeln, Folien u.ä., aus anderen Kunststoffen, weder verstärkt noch geschichtet darunter zum Absatz bestimmt	t t 1000 EUR	* 31 691 84 265	. 27 669 79 784	. 24 467 78 737	20 20
2521 41 200	- Andere Tafeln, Platten, Folien, Filme, Bänder und Streifen, aus Zellkunststoff - aus Polymeren des Styrols darunter zum Absatz bestimmt	t t 1000 EUR	* 38 140 109 048	. 51 126 137 884	. 44 873 120 499	40 39
2521 41 300	- aus Polymeren des Vinylchlorids darunter zum Absatz bestimmt	t t 1000 EUR	* 13 270 13 270 46 543	. 12 590 12 590 46 815	. 14 542 14 542 51 486	12 12
2521 41 500	- aus Polyurethanen darunter zum Absatz bestimmt	t t 1000 EUR	* 42 080 172 663	. 47 663 195 301	. 46 311 192 625	73 72

4 Produktion nach Güterarten - Deutschland

Melde-Nr.	Bezeichnung	Einheit	1. VJ 2005	4. VJ 2005	1. VJ 2006	1. VJ 2006 Anzahl Unternehmen
1	2	3	4	5	6	7
2521 41 700	- aus regenerierter Cellulose darunter zum Absatz bestimmt	t t 1000 EUR	*	1 1
2521 41 800	- aus Epoxidharzen u.a. Zellkunst- stoffen darunter zum Absatz bestimmt	t t 1000 EUR	*	15 15
	Andere Tafeln, Platten, Folien, Filme, Bänder und Streifen, aus Polyester (ohne solche aus Zellkunststoff)					
2521 42 330	- aus faserverstärktem Polyester darunter zum Absatz bestimmt	t t 1000 EUR	*	10 10
2521 42 370	- aus anderen Polyester darunter zum Absatz bestimmt	t t 1000 EUR	*	4 4
	Andere Tafeln, Platten, Folien, Filme, Bänder und Streifen, aus Phenolharzen (ohne solche aus Zellkunststoff)					
2521 42 530	- aus faserverstärkten Phenolharzen darunter zum Absatz bestimmt	t t 1000 EUR	*	2 2
2521 42 570	- aus anderen Phenolharzen darunter zum Absatz bestimmt	t t 1000 EUR	*	4 4
	aus Aminoharzen und aus anderen Polymerisationserzeugnissen					
2521 42 750	- Hochdruckschichtpreßstoffe mit Dekorschicht auf einer oder beiden Seiten, aus Aminoharzen, geschichtet	t t 1000 m² 1000 EUR	*	10 10
	darunter zum Absatz bestimmt	t t 1000 m² 1000 EUR	*	10 10
2521 42 790	- Andere Tafeln, Folien u.ä., aus Aminoharzen und aus anderen Polymerisationserzeugnissen darunter zum Absatz bestimmt	t t 1000 m² 1000 EUR	*	8 8
	Andere Tafeln, Platten, Folien, Filme, Bänder und Streifen (ohne solche aus Zellkunststoff, Kondensationspolymerisations-, Umlagerungspolymerisations- und Additionspolymerisationserzeugnissen)					
2521 42 801	- aus Polyvinylchlorid/Polyethylen darunter zum Absatz bestimmt	t t 1000 EUR	*	8 8
2521 42 803	- aus Polyamid/Polyethylen darunter zum Absatz bestimmt	t t 1000 EUR	*	17 17
2521 42 805	- aus Polypropylen/Polyethylen darunter zum Absatz bestimmt	t t 1000 EUR	*	19 19
2521 42 807	- aus Polyethylen/Polyethylen- terephthalat darunter zum Absatz bestimmt	t t 1000 EUR	*	12 12
2521 42 809	- aus anderen Verbunden darunter zum Absatz bestimmt	t t 1000 EUR	*	23 23
2521 91 000	Installation von Rohren und Schläuchen aus Kunststoffen, einschl. Verlegen von Rohmetzen aus Kunststoffen in Industrieanlagen	1000 EUR	639	1 449	1 191	4
2521 92 000	Reparatur und Instandhaltung von Rohren, Schläuchen und Rohmetzen aus Kunststoffen in Industrieanlagen	1000 EUR	-	-	-	-
	Verpackungsmittel aus Kunststoffen					
	Säcke, Beutel (einschl. Tüten), aus Polymeren des Ethylens					
2522 11 020	- mit einem Gewicht von 120 g/m² oder weniger	t 1000 EUR	44 683 118 295	44 668 117 975	49 263 126 633	58
2522 11 030	- Mülltonnensäcke mit einem Gewicht von 120 g/m² oder weniger	t 1000 EUR	3 117 6 230	3 300 6 454	2 917 6 288	12

4 Produktion nach Güterarten - Deutschland

Melde-Nr.	Bezeichnung	Einheit	1. VJ 2005	4. VJ 2005	1. VJ 2006	1. VJ 2006 Anzahl Unternehmen
1	2	3	4	5	6	7
2522 11 050	- Sehr strapazierfähige Beutel mit einem Gewicht von mehr als 120 g/m²	t 1000 EUR	14 375 55 098	15 246 56 727	15 792 59 447	29
2522 11 060	- Tragebeutel	t 1000 EUR	18 517 41 428	24 147 52 576	22 810 50 090	17
2522 11 070	- Andere Säcke und Beutel (einschl. Tüten)	t 1000 EUR	18 546 32 042	22 403 37 671	20 750 36 171	13
2522 12 030	Säcke, Beutel (einschl. Tüten), aus Polyvinylchlorid und anderen Kunststoffen (ohne solche aus Polymeren des Ethylens) - mit einem Gewicht von 120 g/m² oder weniger	t 1000 EUR	4 197 21 130	4 330 22 587	4 019 22 007	13
2522 12 050	- Mülltonnensäcke mit einem Gewicht von 120 g/m² oder weniger	t 1000 EUR	- -	- -	- -	-
2522 12 070	- Sehr strapazierfähige Beutel mit einem Gewicht von mehr als 120 g/m²	t 1000 EUR	194 1 645	246 2 008	166 1 323	4
2522 12 090	- Andere Säcke und Beutel (einschl. Tüten)	t 1000 EUR	1 869 5 210	2 226 6 016	2 473 6 807	6
2522 13 000	Dosen, Kisten, Verschlüsse u.ä. Waren, aus Kunststoffen	t 1000 EUR	96 247 312 358	93 072 304 357	101 261 342 235	145
2522 14 503	Ballons, Flaschen, Flakons u.ä. Waren, aus Kunststoffen - mit einem Fassungsvermögen von 2 l oder weniger - - aus Polyethylen	t 1000 EUR	1 794 451 135 296	1 847 679 131 948	2 203 336 155 151	57
2522 14 505	- - aus Polypropylen	t 1000 EUR	265 946 15 786	299 691 16 612	501 662 21 418	20
2522 14 507	- - aus Polyvinylchlorid	t 1000 EUR	45 447 3 552	43 540 3 210	49 994 3 916	11
2522 14 509	- - aus anderen Kunststoffen	t 1000 EUR	751 566 41 627	827 808 46 045	872 175 49 221	19
2522 14 703	- mit einem Fassungsvermögen von mehr als 2 l - - aus Polyethylen	t 1000 EUR	25 130 17 786	24 947 17 439	26 008 19 025	17
2522 14 709	- - aus anderen Kunststoffen	t 1000 EUR	69 762 34 710	75 772 34 504	85 270 38 705	6
2522 15 210	Spulen, Spindeln, Hülsen u.ä. Warenträger, Stöpsel, Deckel, Kapseln u.ä. Verschlüsse, Netze, aus Kunststoffen - Spulen u.ä. Unterlagen, für fotografische und kinematografische Filme oder für Tonträger und Aufzeichnungsträger	t 1000 EUR	3
2522 15 230	- Andere Spulen, Spindeln, Hülsen u.ä. Warenträger	t 1000 EUR	16 680 93 224	16 074 93 333	16 275 96 448	76
2522 15 250	- Verschluss- oder Flaschenkapseln	t 1000 EUR	3 891 21 567	3 855 20 810	4 259 23 430	27
2522 15 270	- Stöpsel, Deckel u.ä. Verschlüsse	t 1000 EUR	63 426 266 790	62 615 256 878	68 859 288 308	118
2522 15 280	- Gespritzte Netze in Schlauchform	t 1000 EUR	1
2522 15 430	Andere Transport- oder Verpackungsmittel, aus Kunststoffen - Sicherheitsbehälter für den Transport von Gefahrgut	t 1000 EUR	7
2522 15 450	- Fässer mit einem Fassungsvermögen von 5 bis 300 l	t 1000 EUR	8 411 1 920 20 763	9 915 1 912 27 122	8 683 2 241 32 584	11
2522 15 470	- Andere Transportbehälter mit einem Fassungsvermögen von 5 bis 300 l	t 1000 EUR	38 289 60 808	38 494 61 608	42 252 60 171	25
2522 15 820	- Fässer mit einem Fassungsvermögen über 300 l	t 1000 EUR	22 2 392	21 3 272	24 2 511	5
2522 15 830	- Andere Transportbehälter - - aus faserverstärkten Kunststoffen	t 1000 EUR	1 656	4 1 644	2 906	4
2522 15 840	- - aus anderen Kunststoffen	t 1000 EUR	529 54 593	616 51 786	635 57 637	8

4 Produktion nach Güterarten - Deutschland

Melde-Nr.	Bezeichnung	Einheit	1. VJ 2005	4. VJ 2005	1. VJ 2006	1. VJ 2006 Anzahl Unternehmen
1	2	3	4	5	6	7
2522 15 850	- Müll- und Abfalltransportbehälter - - aus faserverstärkten Kunststoffen	1000 St 1000 EUR	2
2522 15 860	- - aus anderen Kunststoffen	1000 St 1000 EUR	2 428 47 390	2 423 48 023	2 177 44 014	11
2522 15 870	- Andere Transport- und Verpackungsmittel, a.n.g. - - aus faserverstärkten Kunststoffen	1000 St 1000 EUR	65 2 967	141 5 136	172 5 288	7
2522 15 880	- - aus anderen Kunststoffen Baubedarfsartikel aus Kunststoffen	1000 St 1000 EUR	. 70 033	. 65 281	. 66 595	47
2523 11 550	Bodenbeläge, Wand- oder Deckenverkleidungen, aus Kunststoffen - aus Polymeren des Vinylchlorids - - bestehend aus einem Träger, mit Polyvinylchlorid getränkt, bestrichen oder überzogen	1000 m² 1000 EUR	8 898 25 751	8 576 25 286	9 029 25 681	5
2523 11 593	- - Andere Bodenbeläge, Wand- oder Deckenverkleidungen - - - homogen, auch mehrschichtig	1000 m² 1000 EUR	1 769 14 197	1 601 13 570	1 758 15 284	4
2523 11 596	- - - mehrschichtig, heterogen, oder auf Unterlage aus nicht-textilen Stoffen	1000 m² 1000 EUR	2
2523 11 900	- aus anderen Kunststoffen	1000 m² 1000 EUR	159 1 009	327 3 209	293 2 979	5
2523 12 500	Badewannen, Duschen, Waschbecken, Bidets, Klosettschüsseln, -sitze und -deckel, Spülkästen u.ä. Waren zu sanitären oder hygienischen Zwecken, aus Kunststoffen - Badewannen, Duschen und Waschbecken	1000 St 1000 EUR	298 57 629	246 43 470	273 46 578	17
2523 12 700	- Klosettsitze und -deckel	1000 St 1000 EUR	971 10 068	961 10 917	860 9 626	6
2523 12 900	- Bidets, Klosettschüsseln, Spülkästen u.ä. Waren zu sanitären oder hygienischen Zwecken	1000 St 1000 EUR	2 058 101 401	1 673 84 913	2 260 113 261	16
2523 13 030	Tanks, Bottiche, Sammel- u.ä. Behälter; Behälter für den Baubedarf (ohne Fässer und Transportbehälter), mit einem Fassungsvermögen von mehr als 300 l, aus Kunststoffen - aus faserverstärkten Kunststoffen	1000 St 1000 EUR	8 7 888	11 10 791	10 9 388	17
2523 13 070	- aus anderen Kunststoffen	1000 St 1000 EUR	55 18 236	91 25 750	77 20 145	30
2523 14 550	Türen, Fenster und deren Rahmen, Verkleidungen und Schwellen; Fensterläden, Jalousien u.ä. Waren und Teile dafür, aus Kunststoffen - Fenster und deren Rahmen, Verkleidungen, Fensterbänke	1000 St 1000 EUR	1 739 356 124	2 850 597 618	1 939 391 627	381
2523 14 570	- Türen und deren Rahmen, Verkleidungen und Schwellen	1000 St 1000 EUR	144 52 894	204 78 994	168 57 293	141
2523 14 700	- Fensterläden, Jalousien (einschl. Jalousetten) u.ä. Waren, Teile dafür	1000 St 1000 EUR	1 685 52 552	1 904 75 814	1 972 57 694	119
2523 15 510	Beschläge, Dübel, Außen- und Innenwandverkleidungen und andere Baubedarfsartikel aus Kunststoffen - Beschläge u.ä. Waren des Baubedarfs zur bleibenden Befestigung an Türen, Fenstern, Treppen, Wänden oder anderen Gebäudeteilen - - Außenwandverkleidungen, Platten, Nut- und Federprofile - - - aus faserverstärkten Kunststoffen	t 1000 EUR	575 2 152	575 2 738	759 3 821	6
2523 15 520	- - - aus anderen Kunststoffen	t 1000 EUR	5 177 28 718	5 704 31 293	4 685 28 127	24
2523 15 550	- - Innenwandverkleidungen	t 1000 EUR	3 349 13 490	4 006 14 957	3 664 14 782	8

4 Produktion nach Güterarten - Deutschland

Melde-Nr.	Bezeichnung	Einheit	1. VJ 2005	4. VJ 2005	1. VJ 2006	1. VJ 2006 Anzahl Unternehmen
1	2	3	4	5	6	7
2523 15 580	- Baubedarfsartikel (z.B. Beschläge und Dachelemente, Dachoberlichter, Rahmen für Dachoberlichter, Balkonverkleidungen) - - aus faserverstärkten Kunststoffen	t 1000 EUR	1 335 10 681	2 105 18 042	1 465 13 031	11
2523 15 590	- - - aus anderen Kunststoffen	t 1000 EUR	3 121 28 475	3 680 37 917	3 200 30 221	30
2523 15 905	- Andere Baubedarfsartikel, aus Kunststoffen, a.n.g. - Dübel u.a. Wandbefestigungsartikel (z.B. Kabelkanäle für elektrische Leitungen)	t 1000 EUR	6 519 34 249	6 746 33 057	7 534 35 428	22
2523 15 909	- - Andere Baubedarfsartikel, a.n.g.	t 1000 EUR	27 064 77 597	25 597 85 746	25 551 86 914	74
2523 20 000	Vorgefertigte Gebäude aus Kunststoffen	m² St 1000 EUR	3 840 . 770	. . 2 044	. 107 856	4
2523 90 000	Installation von selbstgefertigten Fertigbauteilen, Ausbauelementen und Fertigteilbauten aus Kunststoff	1000 EUR	.	.	.	3
Andere Kunststoffwaren						
2524 10 000	Bekleidung und Bekleidungszubehör (einschl. Handschuhen), aus Kunststoffen	1000 EUR	12 726	12 926	9 172	14
2524 21 300	Tafeln, Platten, Folien, Filme, Bänder, Streifen, selbstklebend, in Rollen mit einer Breite von 20 cm oder weniger, aus Kunststoffen - Bänder, Streifen mit nichtvulkanisiertem Natur- oder synthetischem Kautschuk bestrichen darunter zum Absatz bestimmt	t 1000 EUR	* 21 569 21 569 99 955	19 892 19 892 102 655	22 726 22 726 116 242	13 13
2524 21 550	- - aus Polyester darunter zum Absatz bestimmt	t 1000 EUR	* 110 110 1 117	151 151 1 610	159 159 1 422	3 3
2524 21 590	- - aus Kondensations- und Umlagerungspolymerisationserzeugnissen darunter zum Absatz bestimmt	t 1000 EUR	*	2 1
2524 21 750	- Tafeln, Platten, Folien, Filme, aus Polymeren des Vinylchlorids und aus anderen Additionspolymerisationserzeugnissen - - aus Polymeren des Vinylchlorids darunter zum Absatz bestimmt	t 1000 EUR	* 1 352 1 352 6 191	. . 6 520	. . 5 821	4 4
2524 21 790	- - aus anderen Additionspolymerisationserzeugnissen darunter zum Absatz bestimmt	t 1000 EUR	*	1 1
2524 21 900	- Andere Tafeln, Platten, Folien, Filme, in Rollen mit einer Breite von 20 cm oder weniger, aus anderen Kunststoffen darunter zum Absatz bestimmt	t 1000 EUR	* . 2 901 29 733	. . 2 921 30 862	. . 3 741 32 171	13 13
2524 22 300	Tafeln, Platten, Folien, Filme, Bänder, Streifen, selbstklebend, mit einer Breite von mehr als 20 cm, aus Kunststoffen - weiter als nur oberflächenbearbeitet oder anders als nur quadratisch oder rechteckig zugeschnitten (z.B. mit abgerundeten Ecken oder rund) darunter zum Absatz bestimmt	t 1000 EUR	* 2 300 2 300 28 328	2 785 2 785 32 370	2 960 2 960 32 942	17 17
2524 22 550	- aus Kondensationspolymerisations- und Umlagerungspolymerisationserzeugnissen - - aus Polyester darunter zum Absatz bestimmt	t 1000 EUR	*	2 2
2524 22 590	- - aus anderen Kondensationspolymerisations- und Umlagerungspolymerisationserzeugnissen darunter zum Absatz bestimmt	t 1000 EUR	*	2 2
2524 22 700	- aus Additionspolymerisationserzeugnissen darunter zum Absatz bestimmt	t 1000 EUR	* . . 12 577	. . 5 255	1 710 1 710 6 844	4 4

4 Produktion nach Güterarten - Deutschland

Melde-Nr.	Bezeichnung	Einheit	1. VJ 2005	4. VJ 2005	1. VJ 2006	1. VJ 2006 Anzahl Unternehmen
1	2	3	4	5	6	7
2524 22 900	- Andere Tafeln, Platten, Folien, Filme, Bänder, Streifen, selbstklebend, mit einer Breite von mehr als 20 cm, aus Kunststoffen darunter zum Absatz bestimmt	t 1000 EUR	6 666 34 214	8 252 38 273	7 510 37 278	11 11
2524 23 230	Geschirr, andere Haushalts-, Hygiene- und Toilettengegenstände, aus Kunststoffen - Geschirr und andere Artikel für den Tisch- oder Küchengebrauch - - Tischtücher	t 1000 EUR	.	.	.	1
2524 23 250	- - Lebensmittelbehälter	t 1000 EUR	838 8 126	902 .	855 9 154	14
2524 23 290	- - Anderes Geschirr und andere Artikel für den Tisch- oder Küchengebrauch	t 1000 EUR	19 775 65 232	19 827 67 178	21 584 72 172	47
2524 23 300	- Schwämme aus regenerierter Cellulose	t 1000 EUR	1 266 6 635	.	1 061 6 332	4
2524 23 500	- Andere Haushalts- oder Hauswirtschaftsartikel und Toilettenartikel, aus regenerierter Cellulose - Andere Haushalts-, Hygiene- und Toilettenartikel, aus anderen Kunststoffen	t 1000 EUR	.	.	.	2
2524 23 750	- - Andere Toiletten- und Hygieneartikel	t 1000 EUR	3 934 26 278	3 271 25 210	3 599 26 042	40
2524 23 790	- - - Andere Haushaltsartikel	t 1000 EUR	26 190 139 312	21 561 117 726	30 050 133 996	102
2524 24 000	Teile für Beleuchtungskörper, Werbeleuchten, Leuchtschilder, beleuchtete Namensschilder, aus Kunststoffen	1000 EUR	14 540	14 143	16 633	43
2524 25 500	Sicherheitskopfbedeckungen aus Kunststoff, Metall u.a. Stoffen	1000 St 1000 EUR	1 249 18 827	1 061 15 157	1 307 18 718	8
2524 25 900	Andere Hüte und Kopfbedeckungen, aus Kautschuk oder Kunststoff	1000 St 1000 EUR	.	.	.	2
2524 26 000	Isolierteile aus Kunststoffen, für elektrische Maschinen, Apparate, Geräte oder Installationen (ohne elektrische Isolatoren)	t 1000 EUR	9 812 80 095	9 952 77 790	10 611 88 825	42
2524 27 053	Büro- oder Schulartikel, aus Kunststoffen - Schreib- oder Zeichenutensilien - - Radiergummi aus Kunststoff	t 1000 EUR	430 2 675	337 2 241	451 2 884	5
2524 27 059	- - - Andere Schreib- oder Zeichenutensilien	t 1000 EUR	303 2 322	185 1 739	263 2 601	6
2524 27 070	- Ringhefte, Aktentaschen, Schnellhefter	t 1000 EUR	8 367 49 924	8 381 47 718	7 383 46 139	32
2524 27 090	- Andere Büro- oder Schulartikel	t 1000 EUR	6 075 32 865	5 808 28 834	6 082 32 260	43
2524 28 253	Beschläge, Statuetten und andere Ziergegenstände, Abwassersiebe und andere Waren aus Kunststoffen - Beschläge für Möbel, Karosserien und dergleichen - - für Möbel - - - Innenbeschläge	t 1000 EUR	3 720 22 600	3 469 20 640	3 684 23 900	28
2524 28 255	- - - Außenbeschläge	t 1000 EUR	1 443 20 320	1 487 19 944	1 464 18 648	13
2524 28 290	- - für Karosserien und dergleichen	t 1000 EUR	1 567 8 730	1 596 8 634	1 607 8 581	11
2524 28 300	- Statuetten u.a. Ziergegenstände	t 1000 EUR	217 2 706	262 3 278	224 2 901	8
2524 28 400	- Schmutzkörbe u.ä. Abwassersiebe, für Kanalisationsabflüsse	t 1000 EUR	613	98 362	541	4
2524 28 500	- Andere aus Kunststofffolien hergestellte Waren	t 1000 EUR	5 672 27 912	5 990 28 237	5 553 28 153	38
2524 28 703	- Andere Waren aus Kunststoffen und aus anderen Stoffen als deren Primärformen, a.n.g. - - Schilder, Verkehrszeichen, Buchstaben u.a., aus Kunststoffen	t 1000 EUR	2 632 23 782	2 783 26 679	2 504 24 339	49

4 Produktion nach Güterarten - Deutschland

Melde-Nr.	Bezeichnung	Einheit	1. VJ 2005	4. VJ 2005	1. VJ 2006	1. VJ 2006 Anzahl Unternehmen
1	2	3	4	5	6	7
2524 28 709	- - Andere Waren aus Kunststoffen u. aus anderen Stoffen als deren Primärformen, a.n.g. (ohne Schilder, Verkehrszeichen, Buchstaben u.ä., aus Kunststoffen), einschl. Wassermatratzen	t 1000 EUR	81 994 614 744	84 996 623 674	92 484 685 850	457
2524 91 130	Technische Teile aus Kunststoffen - für Maschinenbauerzeugnisse - - aus faserverstärkten Kunststoffen	t 1000 EUR	3 320 45 911	3 826 52 707	4 055 57 007	88
2524 91 170	- - aus anderen Kunststoffen	t 1000 EUR	27 215 239 456	23 354 225 634	28 265 258 360	238
2524 91 250	- für Elektrowerkzeuge, Haushaltsgeräte, Bild-, Tonaufnahme- und -wiedergabegeräte, Sendegeräte, elektrische Schaltgeräte u.a. elektrotechnische Erzeugnisse - - für elektromechanische Haushaltgeräte, Elektrowärmegeräte für den Haushalt	t 1000 EUR	18 070 103 080	17 515 101 232	19 818 112 824	138
2524 91 270	- - für Bild- und Tonaufnahme- und -wiedergabegeräte	t 1000 EUR	3 081 21 674	2 974 19 953	2 988 22 528	26
2524 91 320	- für Sendegeräte, Funkgeräte, Rundfunk- und Fernsehgeräte - - aus faserverstärkten Kunststoffen	t 1000 EUR	644 6 344	460 5 007	532 5 631	23
2524 91 340	- - aus anderen Kunststoffen	t 1000 EUR	2 601 22 445	2 651 22 905	2 587 29 935	34
2524 91 430	- für elektrische Geräte zum Schliessen, Unterbrechen, Schützen, Verbinden von elektrischen Stromkreisen; für Tafeln u.a., für die Stromverteilung und für elektronische integrierte Schaltungen - - aus faserverstärkten Kunststoffen	t 1000 EUR	6 124 38 178	7 398 42 069	7 650 42 151	62
2524 91 470	- - aus anderen Kunststoffen	t 1000 EUR	8 088 58 125	7 458 50 974	9 067 64 943	77
2524 91 520	- für Schienenfahrzeuge - - aus faserverstärkten Kunststoffen	t 1000 EUR	2 126 9 935	1 768 9 482	1 738 9 382	13
2524 91 560	- - aus anderen Kunststoffen	t 1000 EUR	392 2 320	1 846	1 948	6
2524 91 630	- für Straßenfahrzeuge - - aus faserverstärkten Kunststoffen	t 1000 EUR	38 378 353 909	41 645 358 404	44 579 394 449	167
2524 91 670	- - aus anderen Kunststoffen	t 1000 EUR	131 096 1 061 449	131 239 1 093 733	138 593 1 161 348	371
2524 91 830	- für Luft- und Raumfahrzeuge - - aus faserverstärkten Kunststoffen	t 1000 EUR	180 6 190	172 6 470	169 8 981	9
2524 91 870	- - aus anderen Kunststoffen	t 1000 EUR	211 6 939	467 7 517	608 8 754	9
2524 91 930	- für andere elektrotechnische Erzeugnisse; für optische, foto- od. kinematografische Instrumente; Mess-, Prüf- od. Präzisionsinstrumente; medizinische und chirurgische Instrumente, Apparate und Geräte - - für andere elektrotechnische Erzeugnisse	t 1000 EUR	14 782 152 661	13 924 153 342	16 544 171 687	142
2524 91 970	- für optische, foto- oder kinematografische Instrumente; Mess-, Prüf- oder Präzisionsinstrumente; medizinische und chirurgische Instrumente, Apparate und Geräte	t 1000 EUR	8 966 120 129	8 891 115 879	8 935 128 136	133
2524 92 000	Schneide-, Gewindeschneide-, Beschichtungsleistungen, metallische Vakuumplattierungen u.a. Bearbeitungsleistungen an Kunststoffteilen und -oberflächen	1000 EUR	28 423	32 022	35 823	38
2599 00 000	Veredlung von Erzeugnissen dieser Güterabteilung	1000 EUR	275 966	291 496	279 321	157

Melde-Nr.	Bezeichnung	Einheit	1. VJ 2005	4. VJ 2005	1. VJ 2006	1. VJ 2006 Anzahl Unternehmen
1	2	3	4	5	6	7
	Glas, Keramik, bearbeitete Steine und Erden					
	Glas und Glaswaren					
	Flachglas (ohne veredeltes und bearbeitetes Flachglas)					
	Gegossenes, gewalztes, gezogenes oder geblasenes Glas in Platten, Tafeln od. Profilen, auch mit absorbierender od. reflektierender Schicht, jedoch nicht anders bearbeitet					
	- Gegossenes oder gewalztes Glas in Platten oder Tafeln, nicht mit Drahteinlagen oder dgl. verstärkt, aus optischem Glas, gefärbt, undurchsichtig u.ä.	1000 m ²	-	-	-	-
2611 11 130	- - Optisches Glas	t	-	-	-	-
		1000 EUR	-	-	-	-
2611 11 150	- - Anderes Glas	1000 m ²	2 168	2 123	2 189	8
		t	21 765	20 731	20 760	
		1000 EUR	14 626	14 093	14 716	
2611 11 300	- Gegossenes oder gewalztes Glas, in Platten oder Tafeln, mit Drahteinlagen oder dgl. verstärkt	1000 m ²	.	248	119	3
		t	.	3 990	1 920	
		1000 EUR	1 686	1 922	1 408	
2611 11 500	- Profile aus gegossenem oder gewalztem Glas	t	.	.	.	2
	- Gezogenes oder geblasenes Glas, in Tafeln	1000 EUR	.	.	.	
2611 11 750	- - Optisches Glas	1000 m ²	-	-	-	-
		t	-	-	-	
		1000 EUR	-	-	-	
2611 11 790	- - Anderes Glas (einschl. Gartenglas)	1000 m ²	.	.	2 114	4
		t	.	.	.	
		1000 EUR	.	.	.	
	Feuerpoliertes Glas (float-glass), geschliffenes od. poliertes Glas, in Platten oder Tafeln, auch mit absorbierender oder reflektierender Schicht, jedoch nicht anders bearbeitet					
	- nicht mit Drahteinlagen, mit absorbierender o.ä. Schicht	1000 m ²	*	.	.	2
2611 12 120	- - Feuerpoliertes Glas, nicht mit Drahteinlagen, in Platten, mit nicht reflektierender Schicht	t	*	.	.	
	darunter zum Absatz bestimmt	1000 m ²	.	.	.	2
		t	.	.	.	
		1000 EUR	.	.	.	
2611 12 140	- - mit absorbierender u.ä. Schicht	1000 m ²	*	10 497	12 470	5
	- - mit einer Dicke von 3,5 mm oder weniger	t	*	55 983	75 864	
	darunter zum Absatz bestimmt	1000 m ²	.	10 497	12 470	5
		t	.	55 983	75 864	
		1000 EUR	.	27 365	32 904	
2611 12 170	- - mit einer Dicke von mehr als 3,5 mm	1000 m ²	*	23 115	28 720	13
	darunter zum Absatz bestimmt	t	*	264 694	317 470	
		1000 m ²	.	23 115	28 720	13
		t	.	264 694	317 470	
		1000 EUR	.	85 222	113 082	
2611 12 300	- Anderes feuerpoliertes Glas, nicht mit Drahteinlagen, in Platten, in der Masse gefärbt, undurchsichtig, überfangen oder nur geschliffen	1000 m ²	*	.	.	1
	darunter zum Absatz bestimmt	t	*	.	.	
		1000 m ²	.	.	.	1
		t	.	.	.	
		1000 EUR	.	.	.	
2611 12 800	- Anderes feuerpoliertes Glas, auch mit Drahteinlagen, in Platten	1000 m ²	*	.	.	4
	darunter zum Absatz bestimmt	t	*	.	.	
		1000 m ²	.	.	.	4
		t	.	.	.	
		1000 EUR	.	.	.	
	Veredeltes u. bearbeitetes Flachglas					
	Optisches und anderes Glas, gebogen oder anders bearbeitet, jedoch weder gerahmt noch in Verbindung mit anderen Stoffen					
2612 11 500	- Optisches Glas	t	.	.	.	8
		1000 EUR	41 115	38 561	41 275	
2612 11 900	- Anderes Glas	t	45 093	52 279	44 833	40
		1000 EUR	48 095	55 699	53 602	

4 Produktion nach Güterarten - Deutschland

Melde-Nr.	Bezeichnung	Einheit	1. VJ 2005	4. VJ 2005	1. VJ 2006	1. VJ 2006 Anzahl Unternehmen
1	2	3	4	5	6	7
2612 12 150	Ein- und Mehrschichten-Sicherheitsglas - Einsichten-Sicherheitsglas, vorgespannt, für Fahrzeuge - für Kraftfahrzeuge	1000 m ² 1000 EUR	42 820	38 467	41 961	5
2612 12 190	- für andere Fahrzeuge	1000 m ² 1000 EUR	.	.	.	2
2612 12 300	- Anderes Einsichten-Sicherheitsglas, vorgespannt	1000 m ² 1000 EUR	1 889 57 469	2 171 64 655	2 017 65 054	43
2612 12 530	- Mehrschichten-Sicherheitsglas (Verbundglas), für Fahrzeuge - für Fahrzeuge (ohne solches für Kraftfahrzeuge)	t 1000 m ² 1000 EUR	.	.	.	1
2612 12 550	- für Kraftfahrzeuge	t 1000 m ² 1000 EUR	9 352 983 40 344	8 180 837 30 404	.	2
2612 12 700	- Anderes Mehrschichten-Sicherheitsglas (Verbundglas)	1000 m ² 1000 EUR	4 182 77 165	5 026 95 310	5 022 91 554	34
2612 13 300	Mehrschichtige Isolierverglasungen; Spiegel aus Glas - Mehrschichten-Isolierverglasung	1000 m ² 1000 EUR	4 468 163 589	6 319 228 077	4 876 181 257	124
2612 13 500	- Rückspiegel für Fahrzeuge	1000 St 1000 EUR	8 765 70 989	8 824 70 881	8 555 77 691	7
2612 13 900	- Andere Spiegel, auch gerahmt	t 1000 m ² 1000 EUR	25 413 2 819 24 447	18 551 2 064 21 991	17 666 1 953 21 223	22
2612 90 000	Veredlung und Bearbeitung von Flachglas	1000 EUR	19 308	22 437	19 340	22
	Hohlglas					
2613 11 100	Haushaltskonservengläser; Behälter zu Transport- oder Verpackungszwecken, aus Glas (ohne Ampullen) - Haushaltskonservengläser; Stopfen, Deckel u.ä. Verschlüsse, aus Glas	t 1000 EUR	209 390 71 739	198 205 68 453	194 961 69 028	9
2613 11 160	- Behälter aus Hohlglas (ohne Haushaltskonservengläser)	1000 St t 1000 EUR	.	.	.	2
2613 11 220	- Behälter aus Glas, mit einem Nenninhalt von 2,5 l oder mehr (ohne Haushaltskonservengläser)	1000 St t 1000 EUR	.	245 364 172	.	2
2613 11 280	- Flaschen u.ä. Behälter für Nahrungsmittel und Getränke, mit einem Nenninhalt von 2,5 l oder weniger - aus nicht gefärbtem Glas	1000 St t 1000 EUR	762 947 219 527 75 426	789 592 239 036 82 068	735 585 218 433 78 346	17
2613 11 340	- aus gefärbtem Glas	1000 St t 1000 EUR	1 577 022 468 048 140 897	1 382 117 431 729 124 794	1 467 781 448 262 132 855	11
2613 11 400	- Andere Behälter für Nahrungsmittel und Getränke	1000 St t 1000 EUR	.	.	.	2
2613 11 460	- Behälter aus Glas für pharmazeutische Erzeugnisse, mit einem Nenninhalt von weniger als 2,5 l	1000 St t 1000 EUR	593 033 55 508 44 929	610 140 57 680 45 992	637 912 58 815 47 931	10
2613 11 521	- Behälter zu Transport- oder Verpackungszwecken aus Glas, mit einem Nenninhalt von weniger als 2,5 l - aus Glasröhren, mit einer Wandstärke von weniger als 1 mm	1000 St t 1000 EUR	174 138 14 912 9 657	.	.	6
2613 11 529	- Andere Behälter zu Transport oder Verpackungszwecken	1000 St t 1000 EUR	200 954 25 934 22 087	192 753 20 682 15 331	217 388 29 186 25 263	7
2613 12 150	Trinkgläser aus Bleikristall und aus anderem Glas - aus Bleikristall, handgefertigt (manuelle Glasentnahme) - geschliffen oder anders bearbeitet	1000 St t 1000 EUR	123 83 1 485	139 79 1 527	115 77 1 386	4

4 Produktion nach Güterarten - Deutschland

Melde-Nr.	Bezeichnung	Einheit	1. VJ 2005	4. VJ 2005	1. VJ 2006	1. VJ 2006 Anzahl Unternehmen
1	2	3	4	5	6	7
2613 12 190	- - Andere Trinkgläser aus Bleikristall, handgefertigt	1000 St t 1000 EUR	- - -	- - -	- - -	-
2613 12 350	- - aus Bleikristall, mechanisch gefertigt (mechanische Glasentnahme) - - geschliffen oder anders bearbeitet	1000 St t 1000 EUR	2
2613 12 390	- - Andere Trinkgläser aus Bleikristall, mechanisch gefertigt	1000 St t 1000 EUR	- - -	- - -	- - -	-
2613 12 530	- - aus anderem Glas (ohne solche aus Bleikristall) - - handgefertigt (manuelle Glasentnahme)	1000 St t 1000 EUR	359 81 1 514	454 87 2 095	266 69 1 211	5
2613 12 550	- - aus vorgespanntem Glas oder mechanisch gefertigt	1000 St t 1000 EUR	77 713 71 524 53 478	70 834 67 720 50 758	50 795 70 668 44 282	9
2613 13 100	Glaswaren zur Verwendung bei Tisch, in der Küche, bei der Toilette, im Büro, zur Innenausstattung oder zu ähnlichen Zwecken (ohne Trinkgläser oder Glasperlen) - - aus Bleikristall, handgefertigt (manuelle Glasentnahme)	1000 St t 1000 EUR	761 291 1 996	584 204 1 647	713 232 1 834	6
2613 13 300	- - aus Bleikristall, mechanisch gefertigt (mechanische Glasentnahme)	1000 St t 1000 EUR	. . 7 146	3
2613 13 500	- - aus anderem Glas, zur Verwendung bei Tisch oder in der Küche, mit einem speziellen Ausdehnungskoeffizienten für Temperaturen von 0 Grad C bis 300 Grad C (ohne Waren aus Glaskeramik)	1000 St t 1000 EUR	12 682 7 242 18 288	8 134 5 441 14 800	11 258 6 530 16 616	7
2613 13 600	- Glaskeramikwaren	1000 St t 1000 EUR	- - -	- - -	- - -	-
2613 13 700	- - Andere Glaswaren - - aus vorgespanntem Glas oder mechanisch gefertigt	1000 St t 1000 EUR	. . 6 132	. . 7 235	2 664 830 6 061	7
2613 13 800	- - handgefertigt (manuelle Glasentnahme)	1000 St t 1000 EUR	76 32 717	63 34 882	81 37 777	5
2613 14 000	Glaskolben für Vakuum-Isolierflaschen oder für andere Vakuum-Isolierbehälter	1000 St t 1000 EUR	- - -	-
2613 91 000	Veredlung und Bearbeitung von Hohlglas					
2613 91 000	Veredlung und Bearbeitung an Trinkgläsern und Glaswaren zur Verwendung bei Tisch, in der Küche oder zu ä. Zwecken	1000 EUR	3 556	4 397	5 796	4
2613 92 000	Veredlung und Bearbeitung an Behälterglas	1000 EUR	-	-	-	-
2614 11 100	Glasfasern Glasstapelfasern, Glasseidenstränge und Garne, geschnittenes Textilglas - Glasstapelfasern mit einer Länge von 3 mm bis 50 mm (chopped strands)	t 1000 EUR	252 320	151 .	63 .	3
2614 11 300	- Glasseidenstränge (Rovings)	t 1000 EUR	3 396 5 692	3 529 5 982	3 176 5 724	4
2614 11 500	- Vorgarne (Lunten) u.a. Garne aus Filamenten	t 1000 EUR	. 9 527	. 8 253	3 144 7 735	4
2614 11 700	- Vorgarne (Lunten) u.a. Garne aus Stapelfasern	t 1000 EUR	. .	13 582 .	14 272 .	3
2614 12 100	Waren aus Glasfasern (ohne Gewebe) - Matten	t 1000 EUR	11 918 19 736	10 626 23 047	13 547 27 084	9
2614 12 300	- Vliese	t 1000 EUR	32 422	28 161	33 936	4

4 Produktion nach Güterarten - Deutschland

Melde-Nr.	Bezeichnung	Einheit	1. VJ 2005	4. VJ 2005	1. VJ 2006	1. VJ 2006 Anzahl Unternehmen
1	2	3	4	5	6	7
2614 12 500	- Matratzen, Platten u.ä.	t 1000 EUR	38 364 52 896	.	43 504 56 138	5
2614 12 930	- Andere Waren aus Glasfasern - aus nichttextilen Glasfasern, lose oder in Flocken (ohne Schläuche und Schalen, zur Isolierung von Rohren)	t 1000 EUR	9 265 29 956	9 697 35 310	10 654 36 055	4
2614 12 950	- - Schläuche und Schalen zur Isolierung von Rohren	t 1000 EUR	.	.	.	2
2614 12 990	- - aus textilen Glasfasern	t 1000 EUR	4 960 13 458	4 274 11 466	4 798 13 036	9
	Sonstiges Glas (einschl. technischer Glaswaren)					
2615 11 100	Bruchglas, Glasabfälle, nicht bearbeitetes Glas - Bruchglas u.ä. Abfälle und Scherben von Glas; Glasmasse darunter zum Absatz bestimmt	t 1000 EUR	.	.	.	2 2
2615 11 300	- Glas in Kugeln, Stangen oder Stäben, nicht bearbeitet darunter zum Absatz bestimmt	t 1000 EUR	.	.	.	7 7
2615 11 500	- Glas in Rohren, nicht bearbeitet darunter zum Absatz bestimmt	t 1000 EUR	633 3 151	621 2 935	608 3 715	7 7
2615 12 000	Bausteine, Platten, Fliesen u.ä. Waren aus Glas, zu Bauzwecken; Kunstverglasungen; vielzelliges Glas oder Schaumglas, in Blöcken oder dgl.	t 1000 EUR	10 804 9 856	10 787 12 167	8 743 8 439	8
2615 21 000	Offene Glaskolben und Glasrohre, Glasteile dafür, für elektrische Lampen, Kathodenstrahlröhren oder dgl.	t 1000 EUR	38 692	25 764	32 971	7
2615 22 000	Gläser für Uhren u.ä. Gläser, Gläser für Brillen, jedoch nicht optisch bearbeitet; Hohlkugeln oder Hohlkugelsegmente, aus Glas, zum Herstellen solcher Gläser	t 1000 EUR	.	.	.	1
2615 23 300	Glaswaren für Laboratorien, hygienische oder pharmazeutische Bedarfsartikel aus Glas; Ampullen, zu Transport- oder Verpackungszwecken - Glaswaren für Laboratorien, hygienische oder pharmazeutische Bedarfsartikel aus Glas, auch mit Skalen oder Eichzeichen	t 1000 EUR	4 946 31 762	4 235 31 736	3 381 29 528	20
2615 23 500	- Ampullen, zu Transport- oder Verpackungszwecken	1000 St 1000 EUR	335 006 11 640	312 907 12 009	354 976 12 121	6
2615 24 000	Teile aus Glas zum Ausstatten von elektrischen Beleuchtungskörpern u.ä. (ohne solche für Scheinwerfer)	t 1000 EUR	581 4 783	415 3 601	566 4 781	7
2615 25 000	Elektrische Isolatoren aus Glas	t 1000 EUR	-	-	-	-
2615 26 300	Glaswaren für Signalvorrichtungen und optische Elemente (ohne Uhren- und Brillengläser); Glaswürfel; Glaskurzwaren - Glaswaren für Signalvorrichtungen und optische Elemente, aus Glas, jedoch nicht optisch bearbeitet	t 1000 EUR	17 1 839	1 082	.	2
2615 26 500	- Glaswürfel und andere Glaskurzwaren, auch auf Unterlagen, für Mosaik oder zu ähnlichen Zierzwecken	t 1000 EUR	.	.	-	-
2615 26 700	- Glaskurzwaren (einschl. Glasperlen, Nachahmungen von Perlen, Edel- oder Schmucksteinen; Mikrokugeln, mit einem Durchmesser von 1 mm oder weniger) (ohne Phantasieschmuck)	t 1000 EUR	8 425 12 759	6 641 8 878	7 743 10 439	4
2615 26 900	- Andere Glaswaren	t 1000 EUR	15 650 52 557	16 660 51 651	16 232 45 765	21
2615 91 000	Installation von Rohren u.ä. aus Glas, einschl. Verlegen von Glasrohren und Glasrohrmetzen in Industrieanlagen	1000 EUR	.	.	.	1
2615 92 000	Reparatur und Instandhaltung von Glasrohren und Glasrohrmetzen in Industrieanlagen	1000 EUR	-	-	-	-

4 Produktion nach Güterarten - Deutschland

Melde-Nr.	Bezeichnung	Einheit	1. VJ 2005	4. VJ 2005	1. VJ 2006	1. VJ 2006 Anzahl Unternehmen
1	2	3	4	5	6	7
2615 93 000	Veredlung und Bearbeitung an sonstigen Glas (einschl. technischem Glas)	1000 EUR	13 657	13 956	12 610	9
	Keramik (ohne Ziegel und Baukeramik)					
	Geschirr, Haushalts-, Hygiene- und Toilettengegenstände, aus Porzellan					
2621 11 330	- Geschirr - - weiß oder einfarbig	t 1000 EUR	9 255 63 343	9 659 65 864	8 116 61 390	28
2621 11 350	- - dekoriert	t 1000 EUR	4 529 52 141	4 994 63 689	4 789 55 276	26
2621 11 500	- Haushalts-, Hygiene- und Toilettengegenstände	t 1000 EUR	.	.	.	1
	Anderes keramisches Geschirr, andere keramische Haushalts-, Hygiene- und Toilettengegenstände					
2621 12 100	- aus gewöhnlichem Ton	t 1000 EUR	.	.	.	2
2621 12 330	- aus Steinzeug - - weiß oder einfarbig	t 1000 EUR	- -	.	.	1
2621 12 350	- - dekoriert	t 1000 EUR	37 447	63 764	.	2
2621 12 530	- aus Steingut oder feinen Erden - - weiß oder einfarbig	t 1000 EUR	.	222 1 683	.	5
2621 12 550	- - dekoriert	t 1000 EUR	400 4 088	352 3 594	267 2 816	6
2621 12 900	- Anderes keramisches Geschirr, andere keramische Haushalts-, Hygiene- und Toilettengegenstände, a.n.g.	t 1000 EUR	39 74	35 90	.	2
	Statuetten u.a. keramische Ziergegenstände					
2621 13 330	- aus Porzellan - - weiß oder einfarbig	1000 EUR	1 361	1 691	1 152	6
2621 13 350	- - dekoriert	1000 EUR	3 842	4 800	.	7
2621 13 500	- Andere Statuetten u.a. Ziergegenstände	1000 EUR	5 910	5 096	5 037	5
	Sanitärkeramik					
	Ausgüsse, Wasch-, Klosettbecken, Badewannen u.ä. Installationsgegenstände aus Keramik, zu sanitären Zwecken					
2622 10 300	- aus Porzellan	1000 St 1000 EUR	800 .	770 .	827 .	6
2622 10 500	- aus anderen keramischen Stoffen	1000 St 1000 EUR	.	.	.	1
	Elektrische Isolatoren und Isolier- teile, aus keramischen Stoffen					
2623 10 330	- Elektrische Isolatoren aus keramischen Stoffen - - ohne Metallteile	t 1000 EUR	598 2 320	827 2 856	675 2 359	6
2623 10 350	- - mit Metallteilen - - für Starkstromfreileitungen und Fahrleitungen	t 1000 EUR	1 157 3 217	975 2 671	1 175 3 186	3
2623 10 390	- - - für andere Zwecke	t 1000 EUR	3 067 11 459	3 397 11 440	3 990 13 611	5
2623 10 530	- Isolierteile aus keramischen Stoffen, für elektrische Maschinen, Apparate, Geräte oder Installationen - - mit einem Gehalt an Metalloxiden von 80% oder mehr	t 1000 EUR	836 .	.	627 .	3
2623 10 550	- - mit einem Gehalt an Metalloxiden von weniger als 80 %	t 1000 EUR	2 683 15 575	2 312 14 148	2 669 16 194	9
2623 90 000	Installation an elektrischen Isolatoren und Isolierteilen, aus keramischen Stoffen	1000 EUR	.	.	.	1
	Keramische Waren für sonstige technische Zwecke, aus Porzellan oder aus anderen Stoffen					
2624 11 000	Waren für chemische u.a. technische Zwecke, aus Porzellan	t 1000 EUR	4 962 39 677	4 859 39 843	4 581 39 867	8

4 Produktion nach Güterarten - Deutschland

Melde-Nr.	Bezeichnung	Einheit	1. VJ 2005	4. VJ 2005	1. VJ 2006	1. VJ 2006 Anzahl Unternehmen
1	2	3	4	5	6	7
2624 12 001	Waren für chemische und andere technische Zwecke (ohne solche aus Porzellan) - Oxidkeramik mit einem Gehalt an Metalloxiden von mehr als 90 GHT, für chemische Zwecke	t 1000 EUR	550 23 727	656 24 905	681 26 009	7
2624 12 002	- Andere keramische Waren - für chemische Zwecke (ohne Oxidkeramik)	t 1000 EUR	592 2 733	753 2 939	642 3 188	8
2624 12 006	- verschleißfeste Keramik für technische Zwecke	t 1000 EUR	1 234 14 912	1 138 14 666	1 314 17 296	12
2624 12 007	- hitzebeständige Keramik für technische Zwecke	t 1000 EUR	2 223 8 341	1 784 8 277	2 133 10 092	10
2624 12 009	- für technische Zwecke	t 1000 EUR	528 15 018	585 14 844	632 17 632	14
2625 11 000	Keramische Tröge, Wannen u.ä. Behältnisse für die Landwirtschaft; keramische Krüge u.ä. Behältnisse zu Transport- oder Verpackungszwecken	t 1000 EUR	.	.	.	2
2625 12 300	Andere keramische Waren - aus Porzellan	t 1000 EUR	.	.	.	1
2625 12 550	- aus anderen Stoffen - aus gewöhnlichem Ton	t 1000 EUR	35 930 34 452	25 339 30 329	37 983 37 170	16
2625 12 590	- aus anderen Stoffen (ohne solche aus Porzellan oder gewöhnlichem Ton)	t 1000 EUR	5 747 13 101	5 154 16 583	5 075 16 634	10
2626 11 000	Feuerfeste keramische Werkstoffe Steine, Platten, Fliesen u.ä. keramische Waren, aus kiesel-säurehaltigen fossilen Mehlen oder Erden	t 1000 EUR	.	.	.	1
2626 12 100	Feuerfeste Steine, Platten, Fliesen und ähnliche geformte feuerfeste keramische Bauteile - mit einem Gehalt der Elemente Mg, Ca oder Cr, berechnet als MgO, CaO, Cr2O3, einzeln oder gemeinsam von mehr als 50 GHT (Basische Steine)	t 1000 EUR	144 550 83 489	125 228 71 910	144 399 85 518	6
2626 12 330	- mit einem Gehalt an Tonerde (Al2O3), an Kieselsäure (SiO2) oder einer Mischung oder Verbindung dieser Erzeugnisse von mehr als 50 GHT - mit einem Gehalt an Kieselsäure (SiO2) von 93 GHT oder mehr (Silikatsteine)	t 1000 EUR	4 728 4 171	4 449 3 886	5 045 4 636	4
2626 12 350	- mit einem Gehalt an Tonerde (Al2O3) von mehr als 7, jedoch weniger als 45 GHT (Schamottesteine)	t 1000 EUR	44 391 23 564	55 687 26 362	58 161 26 764	20
2626 12 370	- Andere feuerfeste Steine, Platten, Fliesen u.ä. Bauteile, mit einem Gehalt an Tonerde, an Kieselsäure oder einer Mischung oder Verbindung dieser Erzeugnisse von mehr als 50 GHT (Tonerdreiche Steine)	t 1000 EUR	39 500 45 097	33 748 37 393	38 537 41 481	15
2626 12 900	- Andere feuerfeste Steine, Platten, Fliesen u.ä. Bauteile	t 1000 EUR	6 385 22 605	6 521 20 089	6 341 22 882	8
2626 13 001	Feuerfeste Zemente, feuerfeste Mörtel, feuerfester Beton und ähnliche feuerfeste Mischungen - Basische Mörtel und Massen (Gehalt an MgO, CaO oder Cr2O3, einzeln oder allgemein von mehr als 50 GHT)	t 1000 EUR	44 534 15 848	41 539 14 893	43 796 15 562	8
2626 13 003	- Saure Mörtel und Massen (Gehalt an Kieselsäure (SiO2) von 85 GHT oder mehr)	t 1000 EUR	16 847 5 145	10 998 5 175	12 867 4 853	8
2626 13 005	- Schamottenmörtel und -Massen (Gehalt an Tonerde (Al2O3) von mehr als 10, jedoch weniger als 45 GHT und Kieselsäuregehalt (SiO2) unter 85 GHT)	t 1000 EUR	25 628 16 296	26 456 15 170	26 649 15 602	17

4 Produktion nach Güterarten - Deutschland

Melde-Nr.	Bezeichnung	Einheit	1. VJ 2005	4. VJ 2005	1. VJ 2006	1. VJ 2006 Anzahl Unternehmen
1	2	3	4	5	6	7
2626 13 007	- Tonreiche Mörtel und Massen (Gehalt an Tonerde (Al ₂ O ₃) von 45 GHT oder mehr)	t 1000 EUR	42 632 19 889	32 371 18 754	35 506 21 777	13
2626 13 009	- Andere feuerfeste Mörtel und Massen	t 1000 EUR	18 993 12 289	23 480 16 711	28 229 16 659	12
2626 14 100	Retorten, Schmelztiegel, Rohre, Stäbe u.ä. geformte feuerfeste Waren - Feuerfeste Waren, die Magnesit, Dolomit oder Chromit enthalten	t 1000 EUR	.	.	.	1
2626 14 300	- Feuerfeste keramische Waren, mit einem Gehalt an Graphit oder Kohlenstoff in anderer Form, von mehr als 25 GHT	t 1000 EUR	2 203 8 809	2 080 8 340	2 369 9 312	4
2626 14 550	- Andere feuerfeste keramische Waren, mit einem Gehalt an Tonerde (Al ₂ O ₃) oder einer Mischung oder Verbindung von Tonerde oder Kieselsäure von mehr als 50 GHT	t 1000 EUR	668 1 358	270 687	672 1 698	3
2626 14 590	- mit einem Gehalt an Tonerde (Al ₂ O ₃) von weniger als 45 GHT	t 1000 EUR	.	.	.	2
2626 14 900	- mit einem Gehalt an Tonerde (Al ₂ O ₃) von 45 GHT oder mehr	t 1000 EUR	5 127 24 141	4 554 22 428	6 382 27 545	7
2626 90 000	- Andere feuerfeste keramische Waren	t 1000 EUR	5 127 24 141	4 554 22 428	6 382 27 545	7
2626 90 000	Installation, Reparatur und Instandhaltung von feuerfesten keramischen Werkstoffen	1000 EUR	-	-	-	-
2630 10 100	Unglasierte und glasierte keramische Fliesen, Würfel, Steinchen, Boden- und Wandplatten	1000 m ² 1000 EUR	.	.	.	1
2630 10 200	- Unglasierte Fliesen u.ä., mit einer Oberfläche von weniger als 49 cm ² , für Mosaik	1000 m ² 1000 EUR	.	.	.	1
2630 10 300	- Glasierte Fliesen u.ä., mit einer Oberfläche von weniger als 49 cm ² , für Mosaik	1000 m ² 1000 EUR	1 047 12 151	995 10 972	1 177 14 876	3
2630 10 530	- Unglasierte keramische Spaltplatten	1000 m ² 1000 EUR	575 6 381	715 8 096	723 7 144	7
2630 10 530	- Andere unglasierte keramische Fliesen, Boden- und Wandplatten	1000 m ² 1000 EUR	1 361 14 141	1 499 15 444	1 441 14 958	4
2630 10 530	- aus Steinzeug	1000 m ² 1000 EUR	1 361 14 141	1 499 15 444	1 441 14 958	4
2630 10 550	- aus Steingut oder feinen Erden	1000 m ² 1000 EUR	.	-	-	-
2630 10 590	- Andere unglasierte Fliesen, Boden- und Wandplatten, a.n.g.	1000 m ² 1000 EUR	.	.	345 9 202	3
2630 10 710	- Andere glasierte keramische Fliesen, Boden- und Wandplatten	1000 m ² 1000 EUR	1 629 11 373	2 026 14 496	2 087 14 919	6
2630 10 730	- Spaltplatten	1000 m ² 1000 EUR	1 629 11 373	2 026 14 496	2 087 14 919	6
2630 10 750	- aus Steinzeug, mit einer Oberfläche von mehr als 90 cm ²	1000 m ² 1000 EUR	1 196 .	1 273 .	1 550 .	3
2630 10 750	- aus Steingut oder feinen Erden, mit einer Oberfläche von mehr als 90 cm ²	1000 m ² 1000 EUR	5 598 32 063	5 265 29 236	5 475 31 006	6
2630 10 790	- Andere glasierte Fliesen, Boden- und Wandplatten, a.n.g. (auch solche mit einer Oberfläche von mehr als 49 cm ² und weniger als 90 cm ²)	1000 m ² 1000 EUR	3 481 19 607	3 591 20 924	3 689 21 111	5
2640 11 130	Ziegel und sonstige Baukeramik					
2640 11 130	Mauerziegel, Hourdis, Deckenziegel und dgl., aus keramischen Stoffen					
2640 11 130	- Mauerziegel für Mauerwerks-Konstruktionen; Ziegel für Boden- und Straßenbeläge					
2640 11 130	- Hintermauerziegel, mit oder ohne Lochung, für die Erstellung von verputzten oder verkleideten Wänden	1000 m ³ 1000 EUR	684 34 154	1 531 76 775	777 39 123	30
2640 11 150	- Vormauerziegel, mit oder ohne Lochung, für die Erstellung von Sichtmauerwerk	1000 m ³ 1000 EUR	124 17 885	182 30 685	120 19 054	20
2640 11 170	- Ziegel für Boden- und Straßenbeläge	1000 m ³ 1000 EUR	93 11 648	92 12 902	59 6 687	12

4 Produktion nach Güterarten - Deutschland

Melde-Nr.	Bezeichnung	Einheit	1. VJ 2005	4. VJ 2005	1. VJ 2006	1. VJ 2006 Anzahl Unternehmen
1	2	3	4	5	6	7
2640 11 300	- Hourdis, Deckenziegel u.a. Ziegel; geformte Bauteile mit horizontaler Lochung für Decken	t 1000 EUR	859 116	19 545 1 587	1 812 313	4
2640 12 503	Dachziegel aus keramischen Stoffen, Schornsteinteile, Rauchleitungen, Bauzierate und andere Baukeramik - Dachziegel aus keramischen Stoffen, geformte Bauteile für die Verwendung als Dacheindeckung mit überlappender Verlegung auf geneigten Dächern - Pressdachziegel (z.B. Falz-, Pfannen-, Mönch-, Nonnenziegel)	1000 St 1000 EUR	114 298 86 103	133 429 95 157	103 864 67 768	21
2640 12 505	- Biberschwänze	1000 St 1000 EUR	39 912 12 068	51 340 13 439	41 536 10 262	12
2640 12 507	- Andere Strangziegel (z.B. Hohlpfannen, Hohlstrangziegel)	1000 St 1000 EUR	933 950	1 138 1 090	1 169 1 471	4
2640 12 509	- Sonstige Dachziegel und Dachzubehörteile (z.B. First-, Gratziegel, Ortgang, Entlüfter)	1000 St 1000 EUR	13 409 54 541	13 225 50 104	8 777 36 955	21
2640 12 700	- Schornsteinteile, Rauchleitungen, Bauzierate und andere Baukeramik	t 1000 EUR	3 136 .	7 071 .	3 647 .	5
2640 13 000	Keramische Rohre, Rohrleitungen, Rinnen, Rohrform-, Rohrverschluss- und Rohrverbindungsstücke	t 1000 EUR	.	.	.	8
2640 91 000	Installation von keramischen Rohren, Rohrleitungen, Rinnen, Rohrform-, Rohrverschluss- und Rohrverbindungsstücken, einschl. Verlegen von keramischen Rohrnetzen in Industrieanlagen	1000 EUR	-	-	-	-
2640 92 000	Reparatur und Instandhaltung von keramischen Rohren, Rinnen, Rohrleitungen, Rohrform-, Rohrverschluss- und Rohrverbindungsstücken sowie keramischen Rohrnetzen in Industrieanlagen	1000 EUR	-	-	-	-
2651 11 000	Zementklinker	1000 t 1000 EUR	330 8 330	446 13 152	199 6 136	9
2651 12 100	Portlandzement, Tonerdezement und anderer Zement - Weißer Portlandzement darunter zum Absatz bestimmt	1000 t 1000 t 1000 EUR	1 1
2651 12 300	- Anderer Portlandzement darunter zum Absatz bestimmt	1000 t 1000 t 1000 EUR	3 469 3 442 163 271	5 299 5 254 263 038	3 424 3 389 170 273	27 27
2651 12 500	- Tonerdeschmelzzement darunter zum Absatz bestimmt	1000 t 1000 t 1000 EUR	- - .	- - .	- - .	- -
2651 12 900	- Anderer Zement (z.B. Hochofenzement, Puzzolanement) darunter zum Absatz bestimmt	1000 t 1000 t 1000 EUR	. 1 184 .	. 2 601 .	. 1 387 .	24 24
2652 10 330	Luftkalk und hydraulischer Kalk - Luftkalk - ungelöscht darunter zum Absatz bestimmt	1000 t 1000 t 1000 EUR	. 1 377 1 227 79 779	. 1 566 1 371 89 042	. 1 465 1 318 88 342	20 19
2652 10 350	- - gelöscht darunter zum Absatz bestimmt	1000 t 1000 t 1000 EUR	. 204 13 914	. 341 17 483	. 205 14 524	16 15
2652 10 500	- Hydraulischer Kalk darunter zum Absatz bestimmt	1000 t 1000 t 1000 EUR	. 69 3 259	. 109 4 952	. 85 4 206	13 12
2653 10 003	Gips, aus gebranntem Gipsstein oder aus Calciumsulfat - Rauchgas-Entschwefelungsgips darunter zum Absatz bestimmt	1000 t 1000 t 1000 EUR	2 2
2653 10 005	- Chemiegips darunter zum Absatz bestimmt	1000 t 1000 t 1000 EUR	2 2
2653 10 009	- Anderer Gips darunter zum Absatz bestimmt	1000 t 1000 t 1000 EUR	. 691 52 494	. 731 55 226	. 641 54 614	12 12

4 Produktion nach Güterarten - Deutschland

Melde-Nr.	Bezeichnung	Einheit	1. VJ 2005	4. VJ 2005	1. VJ 2006	1. VJ 2006 Anzahl Unternehmen
1	2	3	4	5	6	7
	Beton-, Zement-, Gips- und Kalksandsteinerzeugnisse					
	Baublöcke und Mauersteine, Dachsteine, Fliesen, aus Beton oder Kalksandstein (Kunststein)					
2661 11 301	- Baublöcke und Mauersteine, aus Beton oder Kalksandstein (Kunststein)	1000 m³	656	768	683	15
	- Baublöcke und Mauersteine aus Porenbeton	1000 EUR	44 873	54 517	49 920	
2661 11 302	- Vollsteine aus Leichtbeton	1000 m³	42	124	60	9
		1000 EUR	2 133	5 287	2 593	
2661 11 303	- Andere Baublöcke und Mauersteine, aus Leichtbeton	1000 m³	46	159	91	15
		1000 EUR	1 816	5 879	3 559	
2661 11 305	- Vollsteine aus Normal- und Schwerbeton	1000 m³	2	11	3	3
		1000 EUR	384	1 092	494	
2661 11 306	- Andere Baublöcke und Mauersteine, aus Normal- und Schwerbeton	1000 m³	19	52	24	21
		1000 EUR	1 830	4 217	2 223	
2661 11 307	- Vormauersteine und Verblender, aus Kalksandstein (Kunststein)	1000 m³	12	19	14	9
		1000 EUR	863	1 505	1 373	
2661 11 308	- Vollsteine aus Kalksandstein (Kunststein)	1000 m³	359	527	315	30
		1000 EUR	28 818	42 244	25 540	
2661 11 309	- Andere Baublöcke und Mauersteine, aus Kalksandstein (Kunststein)	1000 m³	195	342	218	25
		1000 EUR	16 504	29 167	18 776	
	- Dachsteine, Gehwegplatten, Belagplatten, Pflastersteine u.dgl., aus Beton oder Kalksandstein (Kunststein)					
2661 11 501	- - Dachsteine aus Beton	1000 St	.	.	.	2
	- - großformatig	1000 t	.	.	.	
		1000 EUR	.	.	.	
2661 11 502	- - - kleinformig	1000 St	13 026	11 538	.	3
		1000 t	59	51	.	
		1000 EUR	9 566	7 858	.	
2661 11 503	- - - First- und Gratsteine	1000 St	.	.	.	2
		1000 t	.	.	.	
		1000 EUR	.	.	.	
2661 11 504	- - Gehwegplatten, Belagplatten, aus Beton oder Kalksandstein (Kunststein)	1000 t	203	346	170	38
		1000 EUR	17 772	29 273	14 774	
2661 11 505	- - Pflastersteine, Bordsteine, Rinnsteine u.ä. Erzeugnisse, aus Beton oder Kalksandstein (Kunststein)	1000 t	1 704	4 025	1 684	99
		1000 EUR	78 205	181 740	76 917	
2661 11 509	- - Andere Dachsteine, Gehwegplatten, Belagplatten, Betonpflastersteine u.dgl., aus Beton oder Kalksandstein (Kunststein)	1000 t	24	48	16	8
		1000 EUR	2 590	3 764	1 365	
	Vorgefertigte Bauelemente aus Beton oder Kalksandstein (Kunststein)					
2661 12 001	- Großformatige Wandbauteile (Wandtafeln)	1000 m²	1 095	1 795	1 217	94
		1000 EUR	47 189	78 930	55 569	
2661 12 002	- Lärmschutzwände	1000 m²	39	50	58	3
		1000 EUR	2 297	2 836	3 056	
2661 12 003	- Großformatige Deckentafeln	1000 m²	3 289	5 872	3 969	106
		1000 EUR	56 616	107 770	67 010	
2661 12 004	- Deckenbalken und Deckenhohlbalken	1000 t	1	1	1	5
		1000 EUR	172	100	98	
2661 12 005	- Pfosten und Platten aller Art	1000 t	18	.	10	8
		1000 EUR	1 454	450	793	
2661 12 006	- Schornsteinformstücke	1000 t	11	28	13	13
		1000 EUR	5 550	15 431	6 814	
2661 12 007	- Fertigteile für Gartenbau und Landwirtschaft	1000 t	126	244	156	37
		1000 EUR	11 735	22 677	14 446	
2661 12 008	- Fertigteile konstruktiver Art (z.B. Balken, Stürze, Binder usw.)	1000 t	551	825	677	136
		1000 EUR	91 204	144 770	121 006	
2661 12 009	- Andere vorgefertigte Bauelemente, aus Beton oder Kalksandstein (Kunststein)	1000 t	482	901	506	160
		1000 EUR	91 334	149 091	84 897	

4 Produktion nach Güterarten - Deutschland

Melde-Nr.	Bezeichnung	Einheit	1. VJ 2005	4. VJ 2005	1. VJ 2006	1. VJ 2006 Anzahl Unternehmen
1	2	3	4	5	6	7
2661 13 000	Rohre aus Beton	1000 t 1000 EUR	299 27 010	540 45 755	297 27 904	43
2661 20 003	Vorgefertigte Gebäude aus Beton oder Betonfertigteilen - Wohngebäude	m² St 1000 EUR	11 220 48 1 979	.	.	4
2661 20 005	- Nichtwohngebäude (z.B. Büro-, Anstaltsgebäude)	m² St 1000 EUR	14 304 413 6 894	39 214 938 22 276	18 298 636 7 907	6
2661 20 009	- Garagen, Wartehallen, Pavillons u.ä. Bauten	m² St 1000 EUR	139 427 5 278 17 758	350 125 12 913 46 467	144 817 5 575 18 576	30
	Gipserzeugnisse für den Bau					
	Platten, Tafeln, Dielen, Fliesen u.ä. Waren aus Gips oder aus Mischungen auf der Grundlage von Gips					
2662 10 501	- Gipsbauplatten, kartonummantelt od. kernarmiert durch Papierfasern - Gipskartonplatten, gem. Din 18 180	1000 m² 1000 EUR	62 860 73 363	75 607 88 745	69 404 84 626	4
2662 10 503	- - Gipsfaserplatten	1000 m² 1000 EUR	4 896 18 569	6 341 23 141	6 644 23 232	3
2662 10 505	- - Gips-Wandbauplatten (Vollgipsplatten, Tafeln, bewehrt oder unbewehrt), gem. DIN 18 163	1000 m² 1000 EUR	.	.	.	1
2662 10 507	- - Gipsbauplatten, kaschiert und weiterverarbeitet (Gipskartonverbundplatten, Dekorplatten)	1000 m² 1000 EUR	640 7 731	839 6 845	857 7 118	5
2662 10 900	- Gipsbauplatten, Tafeln, Dielen, Fliesen u.ä. Waren, aus Gips oder aus Mischungen auf der Grundlage von Gips, ummantelt oder bewehrt mit anderen Materialien	1000 m² 1000 EUR	.	.	.	3
2663 10 000	Frischbeton (Transportbeton)	1000 m³ 1000 EUR	4 378 251 978	8 098 468 822	4 629 272 017	374
	Mörtel und anderer Beton, nicht feuerfest					
2664 10 002	- - Estrichmörtel	1000 m³ 1000 EUR	4 428	8 787	4 .	8
2664 10 003	- - Mauermörtel	1000 m³ 1000 EUR	28 2 277	34 2 687	24 2 067	50
2664 10 004	- - Putzmörtel u.ä. Mörtel	1000 m³ 1000 EUR	45 3 557	53 4 616	51 .	19
2664 10 005	- Werk-Trockenmörtel - - Putzmörtel	1000 t 1000 EUR	387 50 978	552 79 677	407 55 849	39
2664 10 006	- - Edelputz	1000 t 1000 EUR	49 11 851	74 20 649	35 9 944	16
2664 10 007	- - Mauermörtel	1000 t 1000 EUR	264 17 941	383 25 954	261 16 830	31
2664 10 008	- - Estrichmörtel	1000 t 1000 EUR	321 65 027	409 75 464	302 67 721	45
2664 10 009	- - Anderer Trockenmörtel, einschl. Putzmörtel (ohne Edelputz) und Trockenbeton	1000 t 1000 EUR	635 37 765	1 299 50 309	320 35 677	39
	Faserzementwaren					
	Platten, Dielen, Fliesen, Blöcke und dgl., aus Pflanzenfasern, Holzabfällen u.ä., mit Zement, Gips oder anderen mineralischen Bindemitteln hergestellt					
2665 11 003	- Dämm- und Leichtbauplatten (Masseinheit m² auf 2,5 cm Plattendicke umgerechnet) - - aus Holzwolle (ohne Verbindung), mit Schichten aus Hartschaum oder Mineralfasern	1000 m² 1000 EUR	470 1 484	487 1 521	570 1 846	5
2665 11 005	- - aus Holzwolle, mit Schichten aus Hartschaum, fest verbunden	1000 m² 1000 EUR	320 3 310	338 3 674	298 3 121	4
2665 11 007	- - aus Holzwolle, mit Schichten aus Mineralfasern, fest verbunden	1000 m² 1000 EUR	50 1 685	66 2 484	62 2 127	5

4 Produktion nach Güterarten - Deutschland

Melde-Nr.	Bezeichnung	Einheit	1. VJ 2005	4. VJ 2005	1. VJ 2006	1. VJ 2006 Anzahl Unternehmen
1	2	3	4	5	6	7
2665 11 009	- Andere Platten, Dielen, Fliesen, Blöcke u. dgl., aus anderen Fasern (Masseinheit m² auf 2,5 cm Plattendicke umgerechnet)	1000 m² 1000 EUR	1 318 11 826	1 578 13 842	1 509 13 967	9
2665 12 300	- Platten, Dielen, Fliesen, Ziegel oder dgl.	1000 m² 1000 EUR	.	.	.	3
2665 12 500	- Rohre, Rohrform-, Rohrverschluss- und Rohrverbindungsstücke	t 1000 EUR	.	.	.	1
2665 12 900	- Andere Waren aus Faserzement, Cellulosezement oder dgl.	t 1000 EUR	4 660 3 554	5 023 3 964	4 717 3 426	4
2666 11 000	Andere Beton-, Zement-, Gips- und Kalksandsteinerzeugnisse Waren aus Gips oder aus Mischungen auf der Grundlage von Gips, a.n.g. (auch Dekorplatten) (ohne Platten, Tafeln, Dielen, Fliesen u.ä.) Waren aus Zement, Beton oder Kalksandstein (Kunststein), a.n.g. (ohne Baublöcke und Mauersteine, Dachsteine, Fliesen, vorgefertigte Bauelemente, Rohre) - Platten und Dielen für Wände und Decken	t 1000 EUR	- -	- -	- -	-
2666 12 001	- - aus Leichtbeton	1000 m² 1000 EUR	1 796	2 794	2 560	3
2666 12 002	- - aus Porenbeton	1000 m² 1000 EUR	455 9 059	548 11 508	528 10 622	5
2666 12 003	- - aus Normal- und Schwerbeton	1000 m² 1000 EUR	212 6 876	494 14 123	352 10 789	9
2666 12 004	- Deckensteine aus Leicht-, Normal- und Schwerbeton	t 1000 EUR	.	-	-	-
2666 12 006	- Eisenbahnschwellen	t 1000 EUR	159 280 28 971	270 366 39 537	201 112 30 462	5
2666 12 007	- Stahl- und Spannbetonnasten	t 1000 EUR	.	.	.	2
2666 12 009	- Andere Waren aus Zement, Beton oder Kalksandstein (Kunststein), a.n.g.	t 1000 EUR	156 722 46 293	224 426 .	150 910 .	23
2670 11 000	Naturwerksteinerzeugnisse, a.n.g. Bearbeiteter Marmor, Travertin und Alabaster	t 1000 EUR	27 022 18 966	49 164 30 311	33 109 21 622	57
2670 12 100	Pflastersteine und Platten, Bordsteine, Fliesen, Würfel aus Naturstein; andere bearbeitete Kalksteine, Granit, Werksteine, Tonschiefer	t 1000 EUR	6 520 675	17 632 1 286	4 374 308	9
2670 12 300	- Fliesen, Würfel u. dgl., Körnungen, Splitter und Mehl aus Natursteinen (einschl. Schiefer), künstlich gefärbt, für Mosaik	t 1000 EUR	387 919 2 318	1 107 648 6 651	409 098 2 631	5
2670 12 400	- Andere bearbeitete Kalksteine	t 1000 EUR	4 624	7 585	.	16
2670 12 600	- Bearbeiteter Granit	t 1000 EUR	19 128 23 690	27 748 32 765	17 405 21 974	57
2670 12 800	- Andere bearbeitete Werksteine	t 1000 EUR	15 001 14 064	21 967 20 725	11 458 14 660	29
2670 12 900	- Bearbeiteter Tonschiefer und Waren aus Tonschiefer oder aus Pressschiefer	t 1000 EUR	1 613	1 871	.	2
2670 13 000	Steinbearbeitungsleistungen (z.B. Gravieren oder Beschriften von Natursteinen)	1000 EUR	332	450	585	5

Melde-Nr.	Bezeichnung	Einheit	1. VJ 2005	4. VJ 2005	1. VJ 2006	1. VJ 2006 Anzahl Unternehmen
1	2	3	4	5	6	7
	Mühlsteine, Steine zum Zerfasern, Poliersteine und Schleifwerkzeuge					
2681 11 100	Mühl- und Mahlsteine, Schleifkörper, Wetz- und Poliersteine	t	.	.	.	1
	- Mühlsteine und Steine zum Mahlen, Zerfasern oder Brechen	1000 EUR	.	.	.	
2681 11 200	- Schleifkörper aus agglomerierten synthetischen oder natürlichen Diamanten	t	123	119	123	18
		1000 EUR	19 366	18 781	19 947	
2681 11 300	- Schleifkörper aus anderen agglomerierten Schleifstoffen	t	6 452	6 233	6 876	12
	- mit Kunstharzbindung, mit Faserstoffverstärkung	1000 EUR	27 126	25 727	27 940	
2681 11 400	- mit Kunstharzbindung, ohne Faserstoffverstärkung	t	2 549	2 316	2 168	15
		1000 EUR	15 561	12 485	13 168	
2681 11 500	- mit keramischer oder Silikatbindung	t	5 015	4 742	4 653	20
		1000 EUR	38 956	34 551	38 215	
2681 11 603	- Andere Schleifkörper aus anderen agglomerierten Schleifstoffen	t	475	455	474	10
	- mit anderen Bindungen	1000 EUR	4 892	4 786	5 067	
2681 11 609	- Andere Schleifkörper aus agglomerierten natürlichen Schleifstoffen, a.n.g.	t	70	68	78	7
		1000 EUR	16 749	15 761	18 106	
2681 11 700	- Schleifkörper aus Naturstein	t	-	-	-	-
2681 11 800	- Wetz- oder Poliersteine zum Handgebrauch	t	.	.	-	-
		1000 EUR	.	.	-	
2681 12 300	Natürliche oder künstliche Schleifstoffe, in Pulver- oder Körnerform	1000 m²	7 222	7 561	9 030	7
	- auf einer Unterlage aus Gewebe aus Spinnstoffen	1000 EUR	59 472	59 710	70 004	
2681 12 500	- auf einer Unterlage aus Papier oder Pappe	1000 m²	7 960	9 009	9 459	9
		1000 EUR	23 803	26 751	27 253	
2681 12 903	- auf einer Unterlage aus anderen Stoffen	1000 m²	.	.	157	3
	- auf Kombination aus Papier und Gewebe (Schleifkombination)	1000 EUR	.	887	1 442	
2681 12 904	- Lamellenschleifkörper u. -stifte (Flap wheels)	1000 m²	.	.	.	1
		1000 EUR	.	.	.	
2681 12 906	- Fächerschleifscheiben (Flap discs)	1000 m²	.	.	.	2
		1000 EUR	.	.	.	
2681 12 908	- auf Vulkangasfaser und auf anderen Stoffen, a.n.g.	1000 m²	806	842	886	6
		1000 EUR	10 858	11 598	12 040	
2681 90 000	Installation, Reparatur und Instandhaltung von Mühl-, Mahl-, Poliersteinen und mineralischen Schleifkörpern	1000 EUR	-	-	-	-
	Mineralerzeugnisse, a.n.g.					
2682 11 680	Waren auf der Grundlage von Asbest und Magnesiumcarbonat, mineralischen Stoffen oder Zellstoff, auch in Verbindung mit Spinn- oder anderen Stoffen	t	-	-	-	-
	- Bearbeitete Asbestfasern; Mischungen auf der Grundlage von Asbest und Magnesiumcarbonat	1000 EUR	-	-	-	
2682 11 700	- Dichtungsmaterial aus zusammengepressten Asbestfasern und Elastomeren, in Platten oder Rollen	t	.	.	.	2
		1000 EUR	.	.	.	
2682 11 720	- Andere Waren aus Asbest oder aus Mischungen auf der Grundlage von Asbest und Magnesiumcarbonat (z.B. Gewebe, Gewirke, Bekleidung, Schuhe u. Kopfbedeckungen; ohne Dichtungsmaterial aus zusammengepressten Asbestfasern und Elastomeren, in Platten o. Rollen)	t	.	.	.	1
		1000 EUR	.	.	.	
2682 11 930	- Reibungsbeläge (z.B. Platten, Rollen, Streifen), nicht montiert, für Bremsen, Kupplungen u.dgl., auf der Grundlage von Asbest, anderen mineralischen Stoffen oder Zellstoff, auch in Verbindung mit Spinnstoffen o.a. Stoffen	t	12 969	11 424	13 263	11
	- Bremsbeläge und Bremsklötze	1000 EUR	101 317	94 718	103 514	

4 Produktion nach Güterarten - Deutschland

Melde-Nr.	Bezeichnung	Einheit	1. VJ 2005	4. VJ 2005	1. VJ 2006	1. VJ 2006 Anzahl Unternehmen
1	2	3	4	5	6	7
2682 11 950	- - Reibungsbeläge für Kupplungen u. dgl. (ohne solche für Bremsen)	t 1000 EUR	1 350 14 573	1 361 13 046	1 352 15 633	5
	Waren aus Asphalt o.ä. Stoffen					
	- Dach- und Dichtungsbahnen u.ä.					
	Waren, aus Asphalt o.ä. Stoffen, in Rollen					
2682 12 531	- - Dach- und Dichtungsbahnen	1000 m² 1000 EUR	4 149 3 683	4 885 5 092	3 164 3 072	7
	- - - aus Rohdachpappe					
2682 12 533	- - - aus Glasvlies	1000 m² 1000 EUR	1 345 1 370	2 623 2 310	1 011 911	10
2682 12 535	- - - Schweiß- und Schmelzbahnen	1000 m² 1000 EUR	5 882 9 134	10 101 17 789	4 737 8 393	12
2682 12 537	- - - Polymerbitumenbahnen	1000 m² 1000 EUR	11 335 29 802	20 907 57 192	10 753 29 400	15
2682 12 539	- - - Andere Dach- und Dichtungsbahnen	1000 m² 1000 EUR	5 918 14 681	7 689 17 553	5 551 15 151	13
2682 12 590	- - Andere Waren in Rollen	1000 m² 1000 EUR	.	.	.	1
2682 12 900	- Andere Waren aus Asphalt o.ä. Stoffen (ohne solche in Rollen)	t 1000 EUR	.	.	.	4
	Bituminöse Mischungen auf der Grundlage von Naturasphalt, Naturbitumen u.ä. (z.B. Asphalt-mastix, Verschnittbitumen)		3 645	4 201	.	
2682 13 001	- Mischungen auf der Grundlage teerhaltiger Bindemittel	t 1000 EUR	202 036 11 293	1 213 073 47 807	116 690 9 285	14
2682 13 003	- Bituminöse Mischungen auf der Grundlage von Fluxbitumen oder Bitumenemulsionen	t 1000 EUR	521 878 38 815	2 939 377 116 296	501 127 39 042	36
2682 14 000	Künstlicher Graphit; kolloider oder halbkolloider Graphit; Zubereitungen auf der Grundlage von Graphit o.ä. Kohlenstoffen	t 1000 EUR	.	.	.	6
2682 15 000	Künstlicher Korund	t 1000 EUR	19 270 24 536	16 489 20 888	19 026 26 167	4
	Mineralische Wollen, geblähte mineralische Erzeugnisse, Mischungen aus mineralischen Stoffen, andere Waren aus mineralischen Stoffen, a.n.g.					
2682 16 100	- Hüttenwolle, Steinwolle u.ä. mineralische Wollen, auch miteinander gemischt, lose, in Platten oder in Rollen	t 1000 EUR	104 916 66 925	127 071 83 328	117 359 76 241	7
2682 16 200	- Geblähter Vermiculit, geblähter Ton, Schaumslagge u.ä. geblähte mineralische Erzeugnisse, auch miteinander gemischt	t 1000 EUR	85 003 11 337	114 990 12 952	87 010 11 414	5
2682 16 300	- Mischungen und Waren aus mineralischen Stoffen zu Wärme-, Kälte- oder Schallschutzzwecken (ohne Waren aus Faser- oder Cellulosezement und ohne keramische Waren)	t 1000 EUR	106 244 43 075	100 798 47 239	101 647 51 942	12
2682 16 500	- Bearbeiteter Glimmer und Glimmerwaren, auch auf Unterlagen	t 1000 EUR	.	.	.	-
2682 16 700	- Waren aus Graphit oder anderem Kohlenstoff, nicht für elektrotechnische Zwecke	t 1000 EUR	737 21 528	713 22 070	1 414 26 444	7
2682 16 800	- Waren aus Torf	t 1000 EUR	.	.	.	1
2682 16 900	- Andere Waren aus Steinen oder anderen mineralischen Stoffen, a.n.g.	t 1000 EUR	60 364 30 147	54 079 31 418	59 789 31 319	20
2699 00 000	Veredlung von Erzeugnissen dieser Güterabteilung	1000 EUR	108 781	108 529	108 317	53
	Metalle und Halbzeug daraus					
2710 01 100	Roheisen, Rohstahl und Walzstahl sowie Ferrolegierungen					
	Roh- und Spiegeleisen, in Masseln, Blöcken o.ä. Rohformen; Eisen-schwamm, in Stücken, Pellets o.ä. Formen	t t	*	*	*	8
	darunter zum Absatz bestimmt	1000 EUR	396 323 69 945	368 005 83 742	412 613 89 335	5

4 Produktion nach Güterarten - Deutschland

Melde-Nr.	Bezeichnung	Einheit	1. VJ 2005	4. VJ 2005	1. VJ 2006	1. VJ 2006 Anzahl Unternehmen
1	2	3	4	5	6	7
2710 01 210	Rohstahl in Blöcken, im Strangguss oder als Flüssigstahl für Stahlguss; gewalztes Halbzeug - Blöcke, Strangguss, Flüssigstahl, aus unlegiertem Stahl - in Elektroöfen erzeugt darunter zum Absatz bestimmt	t t 1000 EUR	* 4 935 150 1 458 921 381 492	3 340 963 1 558 395 .	2 864 778 1 176 096 306 002	17 10
2710 01 220	- - nicht in Elektroöfen erzeugt darunter zum Absatz bestimmt	t t 1000 EUR	* 4 520 671 463 393 164 801	4 626 795 351 165 121 424	5 028 916 524 397 182 961	8 7
2710 01 310	- Blöcke, Strangguss, Flüssigstahl, aus legiertem Stahl (ohne nicht-rostenden oder hitzebeständigen Stahl) - in Elektroöfen erzeugt darunter zum Absatz bestimmt	t t 1000 EUR	* 938 498 373 521 169 994	850 915 394 663 194 920	876 238 326 901 164 377	16 9
2710 01 320	- - nicht in Elektroöfen erzeugt darunter zum Absatz bestimmt	t t 1000 EUR	* 1 517 829 . .	1 613 985 . .	1 583 312 . .	5 1
2710 01 410	- Blöcke, Strangguss, Flüssigstahl, aus nichtrostendem oder hitzebeständigem Stahl - in Elektroöfen erzeugt darunter zum Absatz bestimmt	t t 1000 EUR	* . 37 687 51 656	429 040 52 100 53 327	429 040 52 100 57 698	11 7
2710 01 420	- - nicht in Elektroöfen erzeugt darunter zum Absatz bestimmt	t t 1000 EUR	* 388 553 . .	227 856 . .	294 418 . .	3 1
2710 01 900	- Gewalztes Halbzeug darunter zum Absatz bestimmt	t t 1000 EUR	* 604 862 529 971 223 016	412 484 343 814 153 155	508 323 467 795 210 737	13 12
2710 02 110	Warmgewalzte Flach- und Langerzeugnisse; Walzdraht, Betonstahl; warmgewalzte und geschweißte Profile; Spundwunderzeugnisse, Oberbaumaterial aus Stahl - Flacherzeugnisse, warmgewalzt, in Rollen - Warmbreitband mit einer Breite von 600 mm oder mehr darunter zum Absatz bestimmt	t t 1000 EUR	* 6 528 136 3 013 808 788 886	5 868 792 2 568 556 737 803	6 472 667 3 011 294 830 554	9 9
2710 02 120	- - Bandstahl mit einer Breite von weniger als 600 mm darunter zum Absatz bestimmt	t t 1000 EUR	* . 475 026 278 233	377 533 . 228 906	476 141 . 277 978	12 12
2710 02 210	- Blech, auf Warmbreitbandstraßen gewalzt; Breitflachstahl, Quatroblech, mit einer Breite von 600 mm oder mehr - Blech, auf Warmbreitbandstraßen gewalzt darunter zum Absatz bestimmt	t t 1000 EUR	* . 122 495 87 577	130 355 . 94 874	130 355 . 98 536	7 7
2710 02 220	- - Breitflachstahl, Quatroblech darunter zum Absatz bestimmt	t t 1000 EUR	* 905 187 882 922 552 592	906 924 879 140 655 283	898 403 865 701 667 514	10 10
2710 02 310	- Walzdraht, warmgewalzt darunter zum Absatz bestimmt	t t 1000 EUR	* 1 608 843 1 579 422 637 799	1 488 282 1 462 712 504 272	1 637 926 1 617 981 563 480	11 10
2710 02 410	- Betonstahl, anderer Stab- und Flachstahl, warmgewalzt; leichte und schwere Profile - Betonstahl in Stäben, warmgewalzt darunter zum Absatz bestimmt	t t 1000 EUR	* . 476 952 143 628	565 914 . 170 612	645 793 . 199 136	10 10
2710 02 420	- - Anderer Stab- und Flachstahl, warmgewalzt darunter zum Absatz bestimmt	t t 1000 EUR	* . 522 223 404 106	421 337 . 342 992	478 467 . 385 669	11 9
2710 02 430	- - Leichte Profile, warmgewalzt, mit einer Höhe von weniger als 80 mm und Winkel darunter zum Absatz bestimmt	t t 1000 EUR	* . 42 951 44 301	70 223 . 34 296 37 646	70 223 . 62 589 68 867	3 3
2710 02 440	- - Schwere Profile (U-, I-, H-Profile), Breitflanschträger, Grubenausbau-profile, Formstahl u.a. Träger, mit einer Höhe von 80 mm u. mehr darunter zum Absatz bestimmt	t t 1000 EUR	* . 523 619 260 741	547 092 . 246 402	598 697 . 275 070	5 5
2710 02 510	- Spundwunderzeugnisse, warmgewalzt, und Oberbaumaterial für Bahnen - Spundwunderzeugnisse, warmgewalzt darunter zum Absatz bestimmt	t t 1000 EUR	*	2 2

4 Produktion nach Güterarten - Deutschland

Melde-Nr.	Bezeichnung	Einheit	1. VJ 2005	4. VJ 2005	1. VJ 2006	1. VJ 2006 Anzahl Unternehmen
1	2	3	4	5	6	7
2710 02 520	- - Oberbaumaterial für Bahnen, z.B. Schienen, Schwellen, Material für Kreuzungen und Weichen, Laschen, Unterlagsplatten darunter zum Absatz bestimmt	t t 1000 EUR	* 79 617 79 617 42 745	116 034 116 034 61 791	71 186 71 186 38 616	11 11
2710 02 600	- Geschweißte Profile aus Stahl darunter zum Absatz bestimmt	t t 1000 EUR	*	1 1
2710 03 100	- Kaltgewalzte und oberflächenveredelte Flacherzeugnisse, mit einer Breite von 600 mm oder mehr - Kaltgewalzte Bleche in Rollen oder Tafeln darunter zum Absatz bestimmt	t t 1000 EUR	* 2 262 590 1 040 957 787 410	2 132 722 982 334 769 295	2 964 354 1 098 461 826 527	11 11
2710 03 200	- Elektroblech und -band, in Rollen oder Tafeln darunter zum Absatz bestimmt	t t 1000 EUR	* . 104 374 82 067	. 87 102 88 607	. 83 085 85 184	4 4
2710 03 300	- Weißblech, verzinnertes Blech, ECCS-Blech darunter zum Absatz bestimmt	t t 1000 EUR	*	1 1
2710 03 400	- Schmelztauchveredelte Bleche darunter zum Absatz bestimmt	t t 1000 EUR	* 1 662 164 827 713	1 415 134 687 908	1 622 950 813 656	6 6
2710 03 500	- Elektrolytisch veredelte Bleche darunter zum Absatz bestimmt	t t 1000 EUR	* 407 005 218 917	346 019 191 238	337 879 199 123	5 5
2710 03 600	- Organisch beschichtete Bleche darunter zum Absatz bestimmt	t t 1000 EUR	* 360 711 360 711 275 972	333 212 333 212 249 815	397 515 397 515 .	3 3
2710 06 100	- Geschmiedetes Halbzeug, Stäbe und Profile, aus Stahl - Halbzeug darunter zum Absatz bestimmt	t t 1000 EUR	* . 4 227 11 206	. 1 138 3 802	. . . 8 281	6 5
2710 06 200	- Stäbe darunter zum Absatz bestimmt	t t 1000 EUR	* 91 690 84 905 124 487	80 823 72 511 141 172	102 317 93 696 196 793	17 17
2710 06 300	- Profile darunter zum Absatz bestimmt	t t 1000 EUR	*	2 2
2710 07 000	- Körner und Pulver, aus Roheisen, Spiegeleisen, Eisen oder Stahl darunter zum Absatz bestimmt	t t 1000 EUR	* . 24 954 28 891	. 25 054 25 253	. 27 407 28 335	11 9
2710 08 000	- Ferrolegierungen darunter zum Absatz bestimmt	t t 1000 EUR	* 13 426 30 197	10 364 22 199	11 547 23 106	6 6
2710 09 100	- Schlacke, Zunder, Abfälle und Schrott aus Eisen oder Stahl - Granulierte Schlacke (Schlackensand) u. andere Schlacken, Zunder u.a. Abfälle der Eisen- u. Stahlherstellung darunter zum Absatz bestimmt	t t 1000 EUR	* 2 136 618 1 937 035 17 697	1 993 684 1 656 452 12 923	2 242 580 2 031 799 16 995	13 10
2710 09 200	- Abfälle, Abfallblöcke und Schrott aus Eisen oder Stahl darunter zum Absatz bestimmt	t t 1000 EUR	* 162 317 160 698 34 555	. 146 505 24 104	. 153 969 26 780	35 31
2721 10 000	- Rohre, Rohrform-, Rohrverschluss- und Rohrverbindungsstücke, aus Gusseisen Rohre und Hohlprofile darunter zum Absatz bestimmt	t t 1000 EUR	* 51 788 51 788 47 763	49 193 49 193 45 199	58 550 58 550 54 595	5 5
2721 20 330	- - aus nicht verformbarem Gusseisen - für Druckrohre darunter zum Absatz bestimmt	t t 1000 EUR	*	1 1
2721 20 350	- - Andere Rohrform-, Rohrverschluss- und Rohrverbindungsstücke darunter zum Absatz bestimmt	t t 1000 EUR	* 1 712 1 712 .	2 096 2 096 .	2 269 2 269 5 552	5 5
2721 20 500	- aus verformbarem Gusseisen darunter zum Absatz bestimmt	t t 1000 EUR	* 4 076 4 076 11 547	3 791 3 791 10 145	4 129 4 129 11 196	5 5
2721 20 700	- aus Stahlguß darunter zum Absatz bestimmt	t t 1000 EUR	*	1 1

4 Produktion nach Güterarten - Deutschland

Melde-Nr.	Bezeichnung	Einheit	1. VJ 2005	4. VJ 2005	1. VJ 2006	1. VJ 2006 Anzahl Unternehmen
1	2	3	4	5	6	7
2722 10 100	Stahlrohre, Rohrform-, Rohrver- schluss- und Rohrverbindungs- stücke, aus Eisen oder Stahl Rohre und Hohlprofile, aus Eisen oder Stahl (ohne solche aus Gusseisen) - Rohre und Hohlprofile, nahtlos, aus nichtrostendem Stahl darunter zum Absatz bestimmt	t t 1000 EUR	* 22 954 22 954 48 077	23 237 23 237 61 227	24 238 24 238 53 928	20 20
2722 10 210	- Rohre und Hohlprofile, aus anderem als nicht rostendem Stahl, kaltgezogen oder kaltgewalzt - Präzisionsrohre und -hohlprofile darunter zum Absatz bestimmt	t t 1000 EUR	* 55 600 55 600 97 195	46 513 46 513 89 371	49 041 49 041 89 062	9 9
2722 10 230	- - andere Rohre und Hohlprofile darunter zum Absatz bestimmt	t t 1000 EUR	* 5 721 5 721 7 485	5 124 5 124 6 852	5 892 5 892 8 072	5 5
2722 10 410	- Rohre und Hohlprofile, nahtlos, aus anderem als nichtrostendem Stahl, nicht kaltfertiggestellt - mit einem äußeren Durchmesser von 168,3 mm oder weniger darunter zum Absatz bestimmt	t t 1000 EUR	* 221 421 185 325	204 343 203 062	240 673 230 811	7 7
2722 10 430	- - mit einem äußeren Durchmesser von 168,3 mm bis 406,4 mm darunter zum Absatz bestimmt	t t 1000 EUR	*	2 2
2722 10 450	- - mit einem äußeren Durchmesser von mehr als 406,4 mm darunter zum Absatz bestimmt	t t 1000 EUR	*	1 1
2722 10 610	- Rohre aus Eisen oder Stahl (ohne solche aus Gusseisen), mit kreisförmigem inneren und äußeren Querschnitt und einem äußeren Durchmesser von mehr als 406,4 mm, geschweisst, genietet - - längsnahtgeschweißte Rohre darunter zum Absatz bestimmt	t t 1000 EUR	* 298 377 339 810	. . 386 080	275 979 403 879	26 26
2722 10 650	- - spiralnahtgeschweißte, genietete o. ä. geschlossene Rohre darunter zum Absatz bestimmt	t t 1000 EUR	* 29 588 29 588 24 203	43 631 43 631 38 872	52 861 52 861 44 364	6 6
2722 10 700	- Rohre und Hohlprofile, mit anein- ander gefügten Rändern, ge- schweisst, genietet o.ä. geschlossen, mit einem äußeren Durchmesser von 406,4 mm oder weniger, aus nichtrosten- dem Stahl darunter zum Absatz bestimmt	t t 1000 EUR	* 16 334 73 506	16 924 81 400	18 515 84 305	27 27
2722 10 810	- Präzisionsrohre und -hohlprofile, mit aneinander gefügten Rändern, geschweisst, genietet o.ä. geschlossen, mit einem äußeren Durchmesser von 406,4 mm oder weniger, aus anderem als nicht- rostendem Stahl - - kaltgezogen o.ä. kalt- fertiggestellt, mit kreisförmig- em Querschnitt, mit einer Wand- dicke von 2 mm oder weniger darunter zum Absatz bestimmt	t t 1000 EUR	* 37 761 44 571	33 220 47 248	38 222 49 593	19 19
2722 10 830	- - kaltgezogen o.ä. kaltfertig- gestellt, mit kreisförmigem Querschnitt, mit einer Wand- dicke von mehr als 2 mm darunter zum Absatz bestimmt	t t 1000 EUR	* 50 179 65 271	50 221 67 870	53 292 51 231 70 905	12 12
2722 10 850	- - kaltgezogen o.ä. kalt- fertiggestellt, mit nicht kreisförmigem Querschnitt darunter zum Absatz bestimmt	t t 1000 EUR	* 33 951 35 152	34 160 32 722	42 801 37 235	8 8
2722 10 910	- Rohre und Hohlprofile, mit anein- ander gefügten Rändern, ge- schweisst, genietet o.ä. geschlossen, mit einem äußeren Durchmesser von 406,4 mm oder weniger, aus anderem als Präzisionsanwendungen, - - nicht kaltgezogen o.ä. kaltfertiggestellt, mit kreis- förmigem Querschnitt darunter zum Absatz bestimmt	t t 1000 EUR	* 76 100 76 100 62 667	85 193 85 193 67 545	120 368 120 368 92 301	21 21

4 Produktion nach Güterarten - Deutschland

Melde-Nr.	Bezeichnung	Einheit	1. VJ 2005	4. VJ 2005	1. VJ 2006	1. VJ 2006 Anzahl Unternehmen
1	2	3	4	5	6	7
2722 10 930	- nicht kaltgezogen o.a. kaltfertiggestellt, mit nicht kreisförmigem Querschnitt darunter zum Absatz bestimmt	t t 1000 EUR	* . . 4 558	. . . 3 500	4 574 4 574 3 873	5 5
2722 20 100	Flansche, Form-, Verschluss- und Verbindungsstücke, Bogen und Winkel, aus Stahl, nicht gegossen - Flansche darunter zum Absatz bestimmt	t t 1000 EUR	* 18 245 18 245 59 643	19 737 19 737 64 466	23 918 23 918 77 527	29 29
2722 20 300	Form-, Verschluss- und Verbindungsstücke mit Gewinde, nicht zum Stumpfschweißen darunter zum Absatz bestimmt	t t 1000 EUR	* 4 607 4 607 28 873	3 773 3 773 25 052	4 807 4 807 30 385	17 17
2722 20 500	Form-, Verschluss- und Verbindungsstücke ohne Gewinde, nicht zum Stumpfschweißen darunter zum Absatz bestimmt	t t 1000 EUR	* 7 625 7 625 57 643	8 723 8 723 63 811	9 938 9 938 73 636	28 28
2722 20 730	Bogen, Winkel; Form-, Verschluss- und Verbindungsstücke, zum Stumpfschweißen, aus Stahl, nicht gegossen - Bogen und Winkel darunter zum Absatz bestimmt	t t 1000 EUR	* 5 324 5 324 21 609	4 781 4 781 21 815	5 224 5 224 23 410	19 19
2722 20 750	- Andere Form-, Verschluss- und Verbindungsstücke darunter zum Absatz bestimmt	t t 1000 EUR	* . . 4 435 31 894	. . . 30 548	4 923 4 923 37 416	25 25
2731 10 130	Anderer Stabstahl, aus Eisen oder nichtlegiertem Stahl - Stabstahl aus Automatenstahl und aus nichtlegiertem Stahl, mit einem Kohlenstoffgehalt von weniger als 0,25 GHT, nur kalthergestellt od. nur kaltfertiggestellt - aus Automatenstahl darunter zum Absatz bestimmt	t t 1000 EUR	* 34 083 34 083 34 055	39 331 39 331 36 335	48 498 48 498 43 463	13 13
2731 10 150	- aus nichtlegiertem Stahl, mit einem Kohlenstoffgehalt von weniger als 0,25 GHT (ohne Flachstahl) darunter zum Absatz bestimmt	t t 1000 EUR	* 93 451 93 451 76 881	84 868 84 868 69 315	99 050 99 050 79 688	12 12
2731 10 300	Flachstahl aus nichtlegiertem Stahl, mit einem Kohlenstoffgehalt von weniger als 0,25 GHT darunter zum Absatz bestimmt	t t 1000 EUR	* 16 883 16 883 12 416	19 716 19 716 12 763	18 764 18 764 12 961	4 4
2731 10 500	Anderer Stabstahl, kaltfertiggestellt, aus nichtlegiertem Stahl, plattiert, überzogen oder bearbeitet darunter zum Absatz bestimmt	t t 1000 EUR	*	1 1
2731 10 600	Anderer Stabstahl, nur kalthergestellt oder nur kaltfertiggestellt, mit einem Kohlenstoffgehalt von 0,25 GHT oder mehr, bis unter 0,6 GHT darunter zum Absatz bestimmt	t t 1000 EUR	* 23 034 23 034 19 409	20 141 20 141 17 288	25 319 25 319 20 770	11 11
2731 10 700	Anderer Stabstahl, nur kalthergestellt oder nur kaltfertiggestellt, mit einem Kohlenstoffgehalt von 0,6 GHT oder mehr darunter zum Absatz bestimmt	t t 1000 EUR	* 3 309 3 309 4 798	2 561 2 561 3 653	2 940 2 940 4 368	8 8
2731 20 100	Profile aus unlegiertem Stahl; Stäbe und Flachstahl, aus Schnellarbeitsstahl, Mangan-Silicium-Stahl und aus anderem legierten Stahl, kaltfertiggestellt - Profile aus unlegiertem Stahl darunter zum Absatz bestimmt	t t 1000 EUR	* . . 12 201 14 573	. . . 13 034 13 150	. . . 14 497 15 290	9 8
2731 20 200	- Stäbe und Flachstahl - aus Schnellarbeitsstahl darunter zum Absatz bestimmt	t t 1000 EUR	*	2 2
2731 20 300	- aus Mangan-Silicium-Stahl darunter zum Absatz bestimmt	t t 1000 EUR	* - - .	- - .	- - .	- -
2731 20 530	- aus anderem legierten Stahl, nicht plattiert, überzogen oder bearbeitet - aus Wälzlagerstahl darunter zum Absatz bestimmt	t t 1000 EUR	* 2 682 2 682 2 715	2 520 2 520 2 428	3 742 3 742 3 679	3 3

4 Produktion nach Güterarten - Deutschland

Melde-Nr.	Bezeichnung	Einheit	1. VJ 2005	4. VJ 2005	1. VJ 2006	1. VJ 2006 Anzahl Unternehmen
1	2	3	4	5	6	7
2731 20 550	- - - aus Werkzeugstahl darunter zum Absatz bestimmt	t t 1000 EUR	* 1 145 1 145 3 196	689 689 2 314	3 327 3 327 11 692	4 4
2731 20 570	- - - aus anderem legierten Stahl darunter zum Absatz bestimmt	t t 1000 EUR	* 25 885 25 885 30 728	20 273 20 273 24 094	25 039 25 039 29 500	11 11
2731 20 700	- - aus anderem legierten Stahl (ohne nichtrostenden Stahl), plattiert, überzogen oder bearbeitet darunter zum Absatz bestimmt	t t 1000 EUR	*	2 2
2731 30 300	Stäbe, Flachstahl und Profilstäbe aus nichtrostendem oder aus anderem legierten Stahl, kaltfertiggestellt - Kaltfertiggestellt, aus nichtrostendem Stahl darunter zum Absatz bestimmt	t t 1000 EUR	* 8 969 8 969 32 120	7 977 7 977 29 083	9 273 9 273 33 614	10 10
2731 30 500	- Profilstäbe, nur kalthergestellt oder nur kaltfertiggestellt, aus anderem legierten Stahl (ohne nichtrostenden Stahl) darunter zum Absatz bestimmt	t t 1000 EUR	* 9 692 9 692 20 852	9 176 9 176 18 154	11 007 11 007 21 956	7 7
2732 10 110	Kaltgewalztes Elektroband und Elek- trospaltband, Bandstahl, Spaltband, Kaltband und -spaltband, aus Stahl, mit einer Breite von weniger als 600 mm - Kaltgewalzter Bandstahl aus Stahl, Kaltband mit einer Breite von weniger als 600 mm - Kaltgewalzter Bandstahl, aus unlegiertem Stahl, mit einem Kohlenstoffgehalt von weniger als 0,25 GHT (ohne Elektroband), durch Längsteilen hergestellt darunter zum Absatz bestimmt	t t 1000 EUR	* . . 298 760 240 360	. . . 211 251	. . 310 386 242 701	21 21
2732 10 120	- - Kaltband, mit einer Breite von weniger als 600 mm - - aus unlegiertem Stahl, mit einem Kohlenstoffgehalt von mehr als 0,25 GHT bis unter 0,6 GHT darunter zum Absatz bestimmt	t t 1000 EUR	* . 101 574 100 911	. . 78 319 83 964	. . 92 867 92 217	14 14
2732 10 140	- - - aus unlegiertem Stahl, mit einem Kohlenstoffgehalt von 0,6 GHT oder mehr darunter zum Absatz bestimmt	t t 1000 EUR	* . 63 483 82 126	. . 60 227 82 429	67 117 67 117 89 820	14 14
2732 10 160	- - - aus legiertem Stahl (ohne nichtrostenden Stahl und Elektroband) darunter zum Absatz bestimmt	t t 1000 EUR	* 35 222 35 222 39 808	31 964 31 964 38 373	31 582 31 582 37 796	7 7
2732 10 180	- - - aus nicht rostendem Stahl darunter zum Absatz bestimmt	t t 1000 EUR	* 15 080 15 080 57 933	13 580 13 580 57 026	16 300 16 300 64 856	9 9
2732 10 220	- Kaltgewalztes Spaltband, Elektro- band und Elektrospaltband, mit ei- ner Breite von weniger als 600 mm, durch Längsteilen hergestellt - Kaltgewalztes Spaltband aus unlegiertem und legiertem Stahl (ohne nichtrostenden Stahl und ohne Elektroband) darunter zum Absatz bestimmt	t t 1000 EUR	* 116 906 116 906 62 124	89 805 89 805 43 564	109 860 109 860 49 256	12 12
2732 10 240	- Kaltgewalztes Elektroband und Elektrospaltband, aus un- legiertem und legiertem Stahl (ohne nichtrostenden Stahl), nicht kornorientiert, mit einem Kohlenstoffgehalt von weniger als 0.25 GHT darunter zum Absatz bestimmt	t t 1000 EUR	*	6 5
2732 10 260	- Kaltgewalztes Elektrospaltband, kornorientiert, aus legiertem Stahl darunter zum Absatz bestimmt	t t 1000 EUR	*	2 1
2732 10 280	- Kaltgewalztes Spaltband, aus nichtrostendem Stahl darunter zum Absatz bestimmt	t t 1000 EUR	*	6 6
2732 20 120	Veredeltes Kaltband und Kaltspalt- band aus unlegiertem Stahl, mit einer Breite von weniger als 600 mm - Veredeltes Kaltband - Plattiertes Kaltband darunter zum Absatz bestimmt	t t 1000 EUR	* 7 844 7 844 12 631	. . 15 624	. . .	2 2

4 Produktion nach Güterarten - Deutschland

Melde-Nr.	Bezeichnung	Einheit	1. VJ 2005	4. VJ 2005	1. VJ 2006	1. VJ 2006 Anzahl Unternehmen
1	2	3	4	5	6	7
2732 20 140	- - Schmelztauchveredeltes Kaltband darunter zum Absatz bestimmt	t t 1000 EUR	*	1 1
2732 20 160	- - Elektrolytisch mit Metallen veredeltes Kaltband darunter zum Absatz bestimmt	t t 1000 EUR	* . .	366 365 3 940	449 . 5 112	3 3
2732 20 180	- - Organisch oder anorganisch beschichtetes Kaltband darunter zum Absatz bestimmt	t t 1000 EUR	* 24 658	3 3
2732 20 220	- Veredeltes Kaltspaltband, durch Längsteilen hergestellt - - Schmelztauchveredeltes Kalt- spaltband darunter zum Absatz bestimmt	t t 1000 EUR	*	2 2
2732 20 240	- - Elektrolytisch veredeltes Kalt- spaltband darunter zum Absatz bestimmt	t t 1000 EUR	* . .	13 709 12 130 12 130	13 157 13 157 11 598	5 5
2732 20 260	- - Organisch beschichtetes Kalt- spaltband darunter zum Absatz bestimmt	t t 1000 EUR	* . .	22 663 18 600 22 310	25 368 18 600 28 454	3 3
2733 11 300	Profile und profilierte Bleche aus flachgewalzten Erzeugnissen, kalt hergestellt oder kaltfertig- gestellt, aus unlegiertem Stahl - Profile (ohne Oberflächenveredelung) darunter zum Absatz bestimmt	t t 1000 EUR	* . .	44 146 42 558 50 946	51 116 51 116 60 362	17 17
2733 11 500	- Profilierte Bleche darunter zum Absatz bestimmt	t t 1000 EUR	* . .	2 627 2 792 4 636	2 795 2 795 4 317	4 4
2733 11 700	- Profile, verzinkt oder anders oberflächenveredelt darunter zum Absatz bestimmt	t t 1000 EUR	* . .	79 619 86 491 95 158	90 098 90 098 104 788	20 20
2733 12 000	Profile aus flachgewalzten Erzeugnissen, kalt hergestellt oder kalt fertiggestellt, aus nichtrostendem Stahl darunter zum Absatz bestimmt	t t 1000 EUR	* . .	5 793 6 138 11 882	6 598 6 598 14 860	14 14
2734 11 301	Draht, aus Eisen oder unlegiertem Stahl - mit einem Kohlenstoffgehalt von weniger als 0,25 GHT - - mit einem Querschnitt von 0,80 mm oder mehr - - nicht überzogen (blank) darunter zum Absatz bestimmt	t t 1000 EUR	* . .	331 273 182 854 129 587	345 603 175 762 120 847	39 34
2734 11 303	- - - verzinkt darunter zum Absatz bestimmt	t t 1000 EUR	* . .	5 598 5 598 5 283	5 206 6 031 4 934	5 5
2734 11 304	- - - anders überzogen darunter zum Absatz bestimmt	t t 1000 EUR	* . .	1 307 2 128 2 669	1 527 1 027 1 834	5 4
2734 11 306	- - - mit einem Querschnitt von weniger als 0,80 mm - - - nicht überzogen (blank) darunter zum Absatz bestimmt	t t 1000 EUR	* . .	4 494 5 977 8 722	4 494 15 101 .	6 6
2734 11 308	- - - verzinkt darunter zum Absatz bestimmt	t t 1000 EUR	* . .	1 486 1 486 2 339	1 714 1 714 2 498	3 3
2734 11 309	- - - anders überzogen darunter zum Absatz bestimmt	t t 1000 EUR	* . .	928 1 011 .	801 . .	3 3
2734 11 503	- mit einem Kohlenstoffgehalt von 0,25 GHT oder mehr bis unter 0,6 GHT - - nicht überzogen (blank) darunter zum Absatz bestimmt	t t 1000 EUR	* . .	30 592 28 167 26 054	23 677 21 486 18 328	14 12
2734 11 505	- - verzinkt darunter zum Absatz bestimmt	t t 1000 EUR	* . .	4 514 3 832 3 646	3 451 2 910 2 965	7 5
2734 11 509	- - anders überzogen darunter zum Absatz bestimmt	t t 1000 EUR	*	2 2
2734 11 703	- mit einem Kohlenstoffgehalt von 0,6 GHT oder mehr - - nicht überzogen (blank) darunter zum Absatz bestimmt	t t 1000 EUR	* . .	25 807 26 995 23 355	24 877 23 355 24 052	12 12

4 Produktion nach Güterarten - Deutschland

Melde-Nr.	Bezeichnung	Einheit	1. VJ 2005	4. VJ 2005	1. VJ 2006	1. VJ 2006 Anzahl Unternehmen
1	2	3	4	5	6	7
2734 11 705	- - verzinkt darunter zum Absatz bestimmt	t t 1000 EUR	* 10 596 9 137 10 285	8 522 7 800 8 346	8 993 8 155 8 830	7 6
2734 11 709	- - anders überzogen darunter zum Absatz bestimmt	t t 1000 EUR	* 14 048 14 978	12 392 12 331	14 287 14 155	5 5
2734 12 300	Draht, aus nichtrostendem und aus anderem legierten Stahl - aus nichtrostendem Stahl darunter zum Absatz bestimmt	t t 1000 EUR	* 8 531 8 107 38 406	7 308 7 162 37 117	9 142 8 856 44 101	14 12
2734 12 503	- aus anderem legierten Stahl - - Schweißdrähte, -bänder und -stäbe, weder umhüllt noch gefüllt darunter zum Absatz bestimmt	t t 1000 EUR	* 20 417 20 417 38 519	18 455 18 455 35 940	21 600 21 600 42 188	7 7
2734 12 509	- - Anderer Draht darunter zum Absatz bestimmt	t t 1000 EUR	* 11 938 15 653	11 348 14 447	13 236 15 529	14 11
2741 10 300	Silber (einschl. vergoldetem oder platinisiertem Silber), in Rohform oder als Pulver und als Halbzeug - in Rohform oder als Pulver darunter zum Absatz bestimmt	kg kg 1000 EUR	* 376 953 65 604	306 248 64 337	357 235 91 708	10 9
2741 10 500	- als Halbzeug darunter zum Absatz bestimmt	kg kg 1000 EUR	* 733 090 74 179	695 714 90 884	734 344 105 306	14 14
2741 20 300	Gold (einschl. platinisiertem Gold), in Rohform oder als Pulver und als Halbzeug - in Rohform oder als Pulver darunter zum Absatz bestimmt	kg kg 1000 EUR	* 12 961 .	17 854 .	19 031 .	7 6
2741 20 500	- als Halbzeug darunter zum Absatz bestimmt	kg kg 1000 EUR	* 21 021 158 602	21 732 194 109	22 052 218 304	15 15
2741 20 700	- Gold zu monetären Zwecken darunter zum Absatz bestimmt	kg kg 1000 EUR	* - - -	- - -	- - -	- -
2741 30 300	Platin u.a. Edelmetalle, a.n.g., in Rohform oder als Pulver und als Halbzeug - in Rohform oder als Pulver darunter zum Absatz bestimmt	kg kg 1000 EUR	* . 37 372	. 58 645	. 78 872	5 4
2741 30 500	- als Halbzeug darunter zum Absatz bestimmt	kg kg 1000 EUR	* 27 635 27 635 39 869	24 229 24 229 40 824	24 197 24 197 54 565	7 7
2741 40 000	Goldplattierungen auf unedlen Metallen oder auf Silber, in Rohform oder als Halbzeug darunter zum Absatz bestimmt	kg kg 1000 EUR	* 225 151 10 722	198 964 10 050	257 221 12 804	6 6
2741 50 300	Silberplattierungen auf unedlen Metallen; Platinplattierungen auf unedlen Metallen, auf Silber oder auf Gold, in Rohform oder als Halbzeug - Silberplattierungen auf unedlen Metallen, in Rohform oder als Halbzeug darunter zum Absatz bestimmt	kg kg 1000 EUR	* 25 270 8 474	21 934 10 445	26 973 12 094	5 4
2741 50 500	- Platinplattierungen auf unedlen Metallen, auf Silber oder auf Gold, in Rohform oder als Halbzeug darunter zum Absatz bestimmt	kg kg 1000 EUR	*	2 2
2741 61 000	Abfälle und Schrott von Edelmetallen - von Gold (einschl. Goldplattierun- gen) (ohne andere Edelmetalle ent- haltende Aschen und Rückstände (Gekratzt))	kg 1000 EUR	- -	- -	- -	-
2741 62 000	- von Platin (einschl. Platin- plattierungen und von anderen Edelmetallen oder Edelmetall- plattierungen (ohne Gold))	kg 1000 EUR	1
2742 11 300	Aluminium in Rohform, Aluminium- legierungen - Nichtlegiertes Aluminium in Rohform darunter zum Absatz bestimmt	t t 1000 EUR	* 82 877 111 024	76 993 107 844	65 712 123 417	8 8
2742 11 530	- Aluminiumlegierungen - - Primäraluminium darunter zum Absatz bestimmt	t t 1000 EUR	* 105 883 130 358	105 057 127 786	123 050 184 963	6 6

4 Produktion nach Güterarten - Deutschland

Melde-Nr.	Bezeichnung	Einheit	1. VJ 2005	4. VJ 2005	1. VJ 2006	1. VJ 2006 Anzahl Unternehmen
1	2	3	4	5	6	7
2742 11 550	- - Sekundäraluminium darunter zum Absatz bestimmt	t 1000 EUR	* 213 766 210 073	219 008 213 075	250 142 302 417	16 16
2742 12 000	Aluminiumoxid (ohne künstlichen Korund) darunter zum Absatz bestimmt	t 1000 EUR	* 174 612 45 574	186 462 53 237	188 927 50 734	9 9
2742 21 000	Pulver und Flitter, aus Aluminium darunter zum Absatz bestimmt	t 1000 EUR	* 5 465 49 379	5 616 54 403	5 804 55 201	6 5
2742 22 300	Stangen (Stäbe) und Profile, aus Aluminium - aus nichtlegiertem Aluminium darunter zum Absatz bestimmt	t 1000 EUR	* 836 5 005	1 095 7 596	1 349 10 016	8 8
2742 22 500	- aus Aluminiumlegierungen darunter zum Absatz bestimmt	t 1000 EUR	* 123 174 121 206 420 189	120 400 118 288 429 206	143 375 140 873 506 041	49 48
2742 23 300	Draht aus Aluminium - aus nichtlegiertem Aluminium darunter zum Absatz bestimmt	t 1000 EUR	* 6 770 1 954 4 331	6 864 1 699 4 023	7 159 1 732 4 504	7 5
2742 23 500	- aus Aluminiumlegierungen darunter zum Absatz bestimmt	t 1000 EUR	* 1 640 1 640 6 574	1 492 1 492 6 158	1 568 1 568 6 616	3 3
2742 24 300	Bleche und Bänder aus Aluminium, mit einer Dicke von mehr als 0,2 mm - aus nichtlegiertem Aluminium darunter zum Absatz bestimmt	t 1000 EUR	* 291 755 384 823	305 167 389 941	328 601 465 252	12 12
2742 24 500	- aus Aluminiumlegierungen darunter zum Absatz bestimmt	t 1000 EUR	* 346 477 504 440	331 863 459 670	379 274 574 477	18 17
2742 25 000	Folien und dünne Bänder, aus Aluminium (auch bedruckt oder auf Papier, Pappe, Kunststoff o.ä. Unterlagen), mit einer Dicke (ohne Unterlage) von 0,2 mm oder weniger darunter zum Absatz bestimmt	t 1000 EUR	* 79 456 79 456 353 120	76 159 76 159 349 989	84 470 84 470 398 257	23 23
2742 26 300	Rohre aus Aluminium; Rohrform-, Rohrverschluss- und Rohrverbindungsstücke, aus Aluminium - Rohre aus nichtlegiertem Aluminium darunter zum Absatz bestimmt	t 1000 EUR	* 137 137 990	186 186 1 230	258 258 1 448	7 7
2742 26 500	- Rohre aus Aluminiumlegierungen darunter zum Absatz bestimmt	t 1000 EUR	* 7 052 38 035	6 782 36 733	7 234 36 137	13 13
2742 26 700	- Rohrform-, Rohrverschluss- und Rohrverbindungsstücke, aus Aluminium darunter zum Absatz bestimmt	t 1000 EUR	* 462 252 1 648	365 196 1 256	375 201 1 342	12 9
2742 31 000	Asche und Rückstände (oh. solche der Eisen- und Stahlherstellung), die überwiegend Aluminium enthalten	t 1000 EUR	* 1 422 1 422	1 374 1 374	1 728 1 728	4 4
2742 32 000	Abfälle und Schrott, aus Aluminium	t 1000 EUR	13 123 16 364	12 123 16 024	14 560 23 532	18
2743 11 300	Blei, in Rohform - raffiniert darunter zum Absatz bestimmt	t 1000 EUR	* 83 914 83 914 70 895	72 147 72 147 70 033	76 876 76 876 78 475	5 5
2743 11 500	- mit Antimon darunter zum Absatz bestimmt	t 1000 EUR	* 12 330 12 330 7 513	9 271 9 271 8 490	9 314 9 314 8 926	3 3
2743 11 900	- Anderes Blei (z.B. Werkblei) darunter zum Absatz bestimmt	t 1000 EUR	* 18 482 18 482 9 815	12 976 12 976 6 384	15 785 15 785 9 325	5 5
2743 12 300	Zink, in Rohform - raffiniert darunter zum Absatz bestimmt	t 1000 EUR	* 82 496 84 824	71 631 97 066	71 631 133 308	5 5
2743 12 500	- in Rohform, Zinklegierungen darunter zum Absatz bestimmt	t 1000 EUR	* 17 810 17 810 21 175	18 809 18 809 27 244	20 531 20 531 39 598	10 10
2743 13 300	Zinn, in Rohform - nichtlegiert darunter zum Absatz bestimmt	t 1000 EUR	* - - -	- - -	- -	- -
2743 13 500	- Zinnlegierungen darunter zum Absatz bestimmt	t 1000 EUR	* 1 270 1 270 3 208	1 655 1 655 4 396	1 554 1 554 4 743	4 4
2743 21 000	Stangen (Stäbe), Profile und Draht, aus Blei darunter zum Absatz bestimmt	t 1000 EUR	* 1 609 1 609 2 641	2 213 2 213 3 701	2 516 2 516 4 169	6 6

4 Produktion nach Güterarten - Deutschland

Melde-Nr.	Bezeichnung	Einheit	1. VJ 2005	4. VJ 2005	1. VJ 2006	1. VJ 2006 Anzahl Unternehmen	
1	2	3	4	5	6	7	
2743 22 000	Platten, Bleche, Bänder und Folien aus Blei; Pulver und Flitter, aus Blei	t	*	6 483	.	6 785	4
	darunter zum Absatz bestimmt	t		6 483	.	6 785	4
		1000 EUR		10 280	11 229	12 135	
2743 23 000	Rohre, Rohrform-, Rohrverschluss- und Rohrverbindungsstücke, aus Blei	t	*	.	.	.	1
	darunter zum Absatz bestimmt	t		.	.	.	1
		1000 EUR		.	.	.	
2743 24 000	Staub, Pulver und Flitter, aus Zink	t	*	2 117	3 541	3 126	4
	darunter zum Absatz bestimmt	t		2 117	3 541	3 126	4
		1000 EUR		3 341	6 883	7 528	
2743 25 300	Stangen (Stäbe), Profile, Draht, Bleche, Bänder und Folien, aus Zink	t	*	.	.	.	
	- Stangen (Stäbe), Profile und Draht	t		.	.	.	
	darunter zum Absatz bestimmt	t		5 676	6 156	7 587	4
		t		5 676	6 156	7 587	4
		1000 EUR		14 654	16 486	24 082	
2743 25 500	- Bleche, Bänder und Folien	t	*	.	.	.	3
	darunter zum Absatz bestimmt	t		.	.	.	3
		1000 EUR		.	.	.	
2743 26 000	Rohre, Rohrform-, Rohrverschluss- und Rohrverbindungsstücke, aus Zink	t	*	.	.	.	8
	darunter zum Absatz bestimmt	t		2 258	3 050	3 011	7
		1000 EUR		8 448	9 380	9 962	
2743 27 000	Stangen (Stäbe), Profile und Draht, aus Zinn	t	*	.	.	.	3
	darunter zum Absatz bestimmt	t		.	.	.	3
		1000 EUR		.	.	.	
2743 28 300	Bleche, Bänder, Folien und dünne Bänder, Pulver und Flitter, aus Zinn	t	*	.	.	.	
	- Bleche und Bänder, mit einer Dicke von mehr als 0,2 mm	t		.	.	.	2
	darunter zum Absatz bestimmt	t		.	.	.	2
		1000 EUR		.	.	.	
2743 28 600	- Folien und dünne Bänder (auch bedruckt oder auf Papier, Pappe, Kunststoff o.ä. Unterlagen), mit einer Dicke (ohne Unterlage) von 0,2 mm oder weniger; Pulver und Flitter	t	*	110	.	.	4
	darunter zum Absatz bestimmt	t		110	.	.	4
		1000 EUR		1 980	.	.	
2743 29 000	Rohre, Rohrform-, Rohrverschluss- und Rohrverbindungsstücke, aus Zinn	t	*	.	-	.	1
	darunter zum Absatz bestimmt	t		.	-	.	1
		1000 EUR		.	-	.	
2743 31 000	Aschen und Rückstände (oh. solche der Eisen- und Stahlherstellung), die überwiegend Zink oder Blei enthalten	t		26 821	27 726	26 061	5
		1000 EUR		8 896	12 762	17 499	
2743 32 000	Abfälle und Schrott, aus Blei, Zink oder Zinn	t		.	.	.	3
		1000 EUR		.	.	.	
2744 11 000	Kupfermatte; Zementkupfer (gefälltes Kupfer)	t	*	-	-	-	-
	darunter zum Absatz bestimmt	t		-	-	-	-
		1000 EUR		-	-	-	
2744 12 000	Nicht raffiniertes Kupfer; Kupferanoden zum elektrolytischen Raffinieren	t	*	.	.	-	-
	darunter zum Absatz bestimmt	t		.	.	-	-
		1000 EUR		.	.	-	
2744 13 300	Raffiniertes Kupfer und Kupferlegierungen, in Rohform; Kupfervorlegierungen	t	*	.	.	.	
	- Raffiniertes Kupfer in Rohform (z.B. Kathoden, Drahtbarren, Knüppel)	t		.	.	.	5
	darunter zum Absatz bestimmt	t		135 431	136 188	138 944	4
		1000 EUR		342 610	464 442	562 172	
2744 13 500	- Kupferlegierungen, in Rohformen	t	*	.	.	.	5
	darunter zum Absatz bestimmt	t		8 510	8 442	10 792	5
		1000 EUR		27 086	32 974	47 835	
2744 13 700	- Kupfervorlegierungen	t	*	.	.	.	1
	darunter zum Absatz bestimmt	t		.	.	.	1
		1000 EUR		.	.	.	
2744 21 000	Pulver und Flitter, aus Kupfer	t	*	4 689	4 349	5 070	6
	darunter zum Absatz bestimmt	t		4 689	4 349	5 070	6
		1000 EUR		26 251	29 877	37 456	
2744 22 000	Stangen (Stäbe) und Profile, aus Kupfer	t	*	.	.	.	16
	darunter zum Absatz bestimmt	t		60 645	59 907	68 599	16
		1000 EUR		97 576	112 679	149 521	
2744 23 300	Draht aus Kupfer	t	*	182 143	175 109	192 849	18
	- aus raffiniertem Kupfer mit einer größten Querschnittsabmessung von mehr als 6 mm; Draht aus Kupferlegierungen	t		168 994	162 932	181 804	18
	darunter zum Absatz bestimmt	t		290 794	361 811	457 706	
		1000 EUR					

4 Produktion nach Güterarten - Deutschland

Melde-Nr.	Bezeichnung	Einheit	1. VJ 2005	4. VJ 2005	1. VJ 2006	1. VJ 2006 Anzahl Unternehmen
1	2	3	4	5	6	7
2744 23 500	- aus raffiniertem Kupfer mit einer größten Querschnittsabmessung von mehr als 0,5 mm bis 6 mm	t	*	38 131	35 488	20
	darunter zum Absatz bestimmt	t		23 169	22 505	17
		1000 EUR		48 121	57 148	
2744 23 700	- aus raffiniertem Kupfer mit einer größten Querschnittsabmessung von 0,5 mm oder weniger	t	*	6 576	5 689	14
	darunter zum Absatz bestimmt	t		17 664	15 433	14
		1000 EUR			22 660	
2744 24 000	Bleche und Bänder, aus Kupfer mit einer Dicke von mehr als 0,15 mm	t	*	153 158	150 010	18
	darunter zum Absatz bestimmt	t		351 415	421 468	18
		1000 EUR			530 737	
2744 25 000	Folien und dünne Bänder, aus Kupfer (auch bedruckt oder auf Papier, Pappe, Kunststoff o.ä. Unterlagen), mit einer Dicke (ohne Unterlage) von 0,15 mm oder weniger	t	*	3 719	4 035	6
	darunter zum Absatz bestimmt	t		3 719	4 035	6
		1000 EUR		15 887	21 679	
	Rohre, Rohrform-, Rohrverschluss- und Rohrverbindungsstücke, aus Kupfer	t	*	68 340	66 695	18
2744 26 300	- Rohre	t		65 338	63 718	18
	darunter zum Absatz bestimmt	t		221 774	246 775	
		1000 EUR			324 092	
2744 26 500	- Rohrform-, Rohrverschluss- und Rohrverbindungsstücke	t	*	2 764	2 360	17
	darunter zum Absatz bestimmt	t		14 325	13 020	16
		1000 EUR			14 906	
2744 31 000	Aschen und Rückstände (oh. solche der Eisen- und Stahlherstellung), die überwiegend Kupfer enthalten	t		.	.	1
		1000 EUR		.	.	
2744 32 000	Abfälle und Schrott aus Kupfer	t		587	725	4
		1000 EUR		.	323 629	
2745 11 000	Nickelmatte, Nickeloxidsinter u.a. Zwischenerzeugnisse der Nickelmetallurgie	t	*	-	-	-
	darunter zum Absatz bestimmt	t		-	-	-
		1000 EUR		-	-	
2745 12 300	Nickel in Rohform - nichtlegiert	t	*	.	.	1
	darunter zum Absatz bestimmt	t		-	-	-
		1000 EUR		-	-	
2745 12 500	- Nickellegierungen	t	*	.	.	3
	darunter zum Absatz bestimmt	t		.	.	2
		1000 EUR		.	.	
2745 21 000	Pulver und Flitter, aus Nickel	t	*	.	.	3
	darunter zum Absatz bestimmt	t		87	.	3
		1000 EUR		.	.	
2745 22 000	Stangen (Stäbe), Profile und Draht, aus Nickel	t	*	4 220	3 734	14
	darunter zum Absatz bestimmt	t		4 220	3 734	14
		1000 EUR		63 575	58 148	
2745 23 000	Bleche, Bänder und Folien, aus Nickel	t	*	6 118	6 193	9
	darunter zum Absatz bestimmt	t		87 345	101 071	9
		1000 EUR			102 349	
	Rohre, Rohrform-, Rohrverschluss- u. Rohrverbindungsstücke, aus Nickel	t	*	.	.	9
2745 24 300	- Rohre	t		.	.	3
	darunter zum Absatz bestimmt	t		2 959	2 233	3
		1000 EUR			.	
2745 24 500	- Rohrform-, Rohrverschluss- und Rohrverbindungsstücke	t	*	.	.	3
	darunter zum Absatz bestimmt	t		.	.	3
		1000 EUR		.	.	
	Andere NE-Metalle u. Halbzeug daraus (einschl. Abfällen und Schrott)	t	*	-	-	-
	- Wolfram; Pulver, Stangen (Stäbe), Profile, Bleche aus Wolfram; Molybdän und Waren daraus	t		-	-	-
	darunter zum Absatz bestimmt	t		-	-	-
		1000 EUR		-	-	
2745 30 130	- - Wolfram (einschl. Abfällen und Schrott); Pulver aus Wolfram	t	*	.	.	4
	darunter zum Absatz bestimmt	t		488	.	3
		1000 EUR		.	.	
2745 30 150	- - Stangen (Stäbe), Profile, Bleche, Bänder, Folien und Draht, aus Wolfram	t	*	155	146	6
	darunter zum Absatz bestimmt	t		13 087	13 853	6
		1000 EUR			13 846	
2745 30 170	- - Molybdän und Waren daraus (einschl. Abfällen und Schrott)	t	*	403	.	6
	darunter zum Absatz bestimmt	t		.	211	6
		1000 EUR		.	15 711	

4 Produktion nach Güterarten - Deutschland

Melde-Nr.	Bezeichnung	Einheit	1. VJ 2005	4. VJ 2005	1. VJ 2006	1. VJ 2006 Anzahl Unternehmen
1	2	3	4	5	6	7
2745 30 230	- Tantal, Magnesium, Waren daraus; Cobaltmatte, Cobalt und Waren daraus	t	*	.	.	4
	- Tantal und Waren daraus (einschl. Abfällen und Schrott) darunter zum Absatz bestimmt	t	.	.	.	4
2745 30 250	- Magnesium und Waren daraus (einschl. Abfällen und Schrott) darunter zum Absatz bestimmt	t	*	.	.	10
		1000 EUR	4 542	5 601	5 742	10
2745 30 270	- Cobaltmatte u.a. Zwischenzeugnisse der Cobaltmetallurgie; Cobalt und Waren daraus (einschl. Abfällen und Schrott) darunter zum Absatz bestimmt	t	*	166	175	6
		1000 EUR	11 985	13 226	15 624	6
2745 30 330	- Bismut und Waren daraus, Cadmium in Rohform und Waren daraus	t	*	-	-	-
	- Bismut und Waren daraus (einschl. Abfällen und Schrott) darunter zum Absatz bestimmt	t	.	-	-	-
2745 30 350	- Cadmium in Rohform (einschl. Abfällen und Schrott), Pulver aus Cadmium	t	*	.	.	2
	- Cadmium in Rohform (einschl. Abfällen und Schrott), Pulver aus Cadmium darunter zum Absatz bestimmt	t	.	.	.	2
2745 30 370	- Andere Waren aus Cadmium	t	*	.	.	1
	- Andere Waren aus Cadmium darunter zum Absatz bestimmt	t	.	.	.	1
2745 30 430	- Titan, Zirkonium und Antimon, Waren daraus	t	*	.	1 025	10
	- Titan und Waren daraus (einschl. Abfällen und Schrott) darunter zum Absatz bestimmt	t	.	.	1 025	10
2745 30 450	- Zirkonium und Waren daraus (einschl. Abfällen und Schrott) darunter zum Absatz bestimmt	t	*	.	20	4
		1000 EUR	.	.	20	4
2745 30 470	- Antimon und Waren daraus (einschl. Abfällen und Schrott) darunter zum Absatz bestimmt	t	*	.	.	1
		1000 EUR	.	.	.	1
2745 30 530	- Mangan, Beryllium, Chrom etc., Cermets, Waren daraus	t	*	.	.	2
	- Mangan und Waren daraus (einschl. Abfällen und Schrott) darunter zum Absatz bestimmt	t	.	.	.	2
2745 30 550	- Beryllium, Chrom, Germanium, Vanadium, Gallium, Hafnium, Indium, Niob, Rhenium, Thallium, Waren daraus (einschl. Abfällen und Schrott) darunter zum Absatz bestimmt	t	*	360	341	5
		1000 EUR	11 610	12 405	14 232	5
2745 30 570	- Cermets und Waren daraus (einschl. Abfällen und Schrott) darunter zum Absatz bestimmt	t	*	.	.	2
		1000 EUR	.	.	.	2
2745 41 000	Aschen und Rückstände (ohne solche der Eisen- und Stahlherstellung), die Metalle oder Metallverbindungen enthalten, a.n.g.	t	.	-	.	1
2745 42 000	Abfälle und Schrott, aus Nickel	t	.	.	.	1
2751 11 100	- Teile aus Temperguss für Straßenfahrzeuge	t	*	.	.	2
	- Teile aus Temperguss für Straßenfahrzeuge darunter zum Absatz bestimmt	t	.	.	.	2
2751 11 300	- Lagerschalen	t	*	-	-	-
	- Lagerschalen darunter zum Absatz bestimmt	t	.	-	-	-
2751 11 400	- für Motoren und Antriebsselemente	t	*	.	.	1
	- für Motoren und Antriebsselemente darunter zum Absatz bestimmt	t	.	.	.	1
2751 11 500	- für sonstige Maschinenbauerzeugnisse	t	*	.	.	1
	- für sonstige Maschinenbauerzeugnisse darunter zum Absatz bestimmt	t	.	-	.	1
2751 11 900	- für sonstige Verwendungszwecke	t	*	8 190	9 520	8
	- für sonstige Verwendungszwecke darunter zum Absatz bestimmt	t	.	18 867	23 000	8
2751 12 100	- Teile aus Gusseisen mit Kugelgraphit für Straßenfahrzeuge	t	*	178 601	196 524	28
	- Teile aus Gusseisen mit Kugelgraphit für Straßenfahrzeuge darunter zum Absatz bestimmt	t	.	261 960	283 873	28
2751 12 200	- Wellen	t	*	.	.	1
	- Wellen darunter zum Absatz bestimmt	t	.	.	.	1

4 Produktion nach Güterarten - Deutschland

Melde-Nr.	Bezeichnung	Einheit	1. VJ 2005	4. VJ 2005	1. VJ 2006	1. VJ 2006 Anzahl Unternehmen
1	2	3	4	5	6	7
2751 12 300	- Lagerschalen darunter zum Absatz bestimmt	t 1000 EUR	*	2 2
2751 12 400	- für Motoren und Antriebs Elemente darunter zum Absatz bestimmt	t 1000 EUR	*	7 334 16 609	6 496 14 526	16 14
2751 12 500	- für sonstige Maschinenbauerzeugnisse darunter zum Absatz bestimmt	t 1000 EUR	*	80 428 74 796 135 674	80 444 74 953 142 381	90 968 83 972 156 472
2751 12 900	- für sonstige Verwendungszwecke darunter zum Absatz bestimmt	t 1000 EUR	*	63 062 58 020 82 559	63 973 59 605 83 073	70 704 66 105 95 469
2751 13 100	Teile aus nicht verformbarem Gusseisen (Eisenguss) - für Straßenfahrzeuge darunter zum Absatz bestimmt	t 1000 EUR	*	. 216 865 254 805	. 194 848 229 825	. 217 736 255 068
2751 13 200	- Wellen darunter zum Absatz bestimmt	t 1000 EUR	*	1 1
2751 13 300	- Lagerschalen darunter zum Absatz bestimmt	t 1000 EUR	*	. 207 396	. 184 382	. 179 355
2751 13 400	- für Motoren und Antriebs Elemente darunter zum Absatz bestimmt	t 1000 EUR	*	144 043 133 204 165 011	137 249 126 524 156 831	150 085 140 687 177 539
2751 13 500	- für sonstige Maschinenbauerzeugnisse darunter zum Absatz bestimmt	t 1000 EUR	*	113 998 82 629 139 199	114 775 78 925 138 473	133 997 93 785 164 293
2751 13 900	- für sonstige Verwendungszwecke darunter zum Absatz bestimmt	t 1000 EUR	*	92 035 77 909 106 820	84 054 72 743 103 987	98 280 83 334 115 509
2752 10 100	Teile aus Stahlguss - für Straßenfahrzeuge darunter zum Absatz bestimmt	t 1000 EUR	*	788 788 14 037	810 810 13 607	882 882 13 966
2752 10 300	- Lagerschalen darunter zum Absatz bestimmt	t 1000 EUR	*	- - -	- - -	- - -
2752 10 400	- für Motoren und Antriebs Elemente darunter zum Absatz bestimmt	t 1000 EUR	*	152 152 1 422	152 152 1 438	179 179 1 529
2752 10 500	- für sonstige Maschinenbauerzeugnisse darunter zum Absatz bestimmt	t 1000 EUR	*	9 735 63 431	12 567 67 081	14 019 13 610 77 769
2752 10 900	- für sonstige Erzeugnisse darunter zum Absatz bestimmt	t 1000 EUR	*	19 069 128 637	18 557 130 670	20 850 149 901
2753 10 100	Teile aus Leichtmetallguss - für Straßenfahrzeuge darunter zum Absatz bestimmt	t 1000 EUR	*	108 210 71 129 430 406	109 814 70 032 428 912	122 544 81 065 493 541
2753 10 200	- Wellen darunter zum Absatz bestimmt	t 1000 EUR	*	2 2
2753 10 300	- Lagerschalen darunter zum Absatz bestimmt	t 1000 EUR	*	228 . .	185 . .	200 . .
2753 10 400	- für Motoren und Antriebs Elemente darunter zum Absatz bestimmt	t 1000 EUR	*	50 420 35 006 214 075	51 973 35 701 216 910	54 405 39 338 233 357
2753 10 500	- für sonstige Maschinenbauerzeugnisse darunter zum Absatz bestimmt	t 1000 EUR	*	6 530 6 056 62 759	7 019 6 487 60 681	8 013 7 525 73 434
2753 10 900	- für sonstige Verwendungszwecke darunter zum Absatz bestimmt	t 1000 EUR	*	35 398 24 911 181 734	34 386 23 978 175 031	37 681 27 530 202 988
2754 10 100	Teile aus Buntmetall-/ Schwermetallguss - für Straßenfahrzeuge darunter zum Absatz bestimmt	t 1000 EUR	*	. 1 671 15 319	. 2 183 18 601	. 1 609 15 141
2754 10 200	- Wellen darunter zum Absatz bestimmt	t 1000 EUR	*
2754 10 300	- Lagerschalen darunter zum Absatz bestimmt	t 1000 EUR	*

4 Produktion nach Güterarten - Deutschland

Melde-Nr.	Bezeichnung	Einheit	1. VJ 2005	4. VJ 2005	1. VJ 2006	1. VJ 2006 Anzahl Unternehmen
1	2	3	4	5	6	7
2754 10 400	- für Motoren und Antriebselemente darunter zum Absatz bestimmt	t 1000 EUR	* 111 111 1 316	73 73 969	107 107 1 347	8 8
2754 10 500	- für sonstige Maschinenbauerzeugnisse darunter zum Absatz bestimmt	t 1000 EUR	* 10 860 966 10 001	10 948 817 9 487	12 621 978 11 233	44 31
2754 10 900	- für sonstige Verwendungszwecke darunter zum Absatz bestimmt	t 1000 EUR	* 17 183 13 750 83 791	16 770 13 442 82 887	16 594 13 873 95 699	94 86
Metallerzeugnisse						
Vorgefertigte Gebäude aus Eisen, Stahl oder Aluminium						
- Vorgefertigte Gebäude aus Eisen oder Stahl						
2811 10 303	- - Hallen ohne Einbauten	m² t 1000 EUR	616 845 53 692 82 544	981 104 56 060 100 271	743 472 46 553 81 516	97
2811 10 305	- - Hallen mit Einbauten	m² t 1000 EUR	607 788 28 424 232 527	493 692 30 178 119 061	574 884 21 166 52 535	19
2811 10 307	- - Stahl-Profilblech-Garagen; Gartenhäuser u.ä. Fertigteilbauten, aus Stahlblech	m² t 1000 EUR	3 194 11 573	8 758 19 628	7 874 15 246	7
2811 10 309	- - Andere Fertigteilbauten und bewohnbare Container	m² t 1000 EUR	65 511 9 390 46 240	132 614 16 856 83 513	96 623 14 134 77 424	29
2811 10 500	- Vorgefertigte Gebäude aus Aluminium	m² t 1000 EUR	6 483 473 4 135	15 080 794 7 093	4 689 490 4 204	9
Brücken und Brückenelemente, aus Eisen oder Stahl						
2811 21 003	- Verkehrsbrücken und Teile dafür	t 1000 EUR	8 392 22 506	13 100 36 944	5 966 14 199	22
2811 21 005	- Signal-, Rohr- und Kabelbrücken	t 1000 EUR	226 505	691 1 495	459 961	4
2811 22 000	Türme und Gittermaste, aus Eisen oder Stahl	t 1000 EUR	37 810 60 556	51 516 82 756	42 155 70 054	29
Andere Konstruktionen und Konstruk- tionsteile, a.n.g., aus Eisen, Stahl oder Aluminium; vorgearbeitete Bleche, Stäbe, Profile u. dgl., aus Eisen, Stahl oder Aluminium						
- Gerüst-, Schalungs- oder Stützma- terial, aus Eisen oder Stahl						
2811 23 130	- - Strebausbau (z.B. Grubenstempel; ohne schreitenden hydraulischen Grubenausbau) und Zubehör	t 1000 EUR	7 074 11 320	14 586	18 482	7
2811 23 150	- - Streckenausbau (z.B. Streckenbögen) und Zubehör	t 1000 EUR	35 808	25 890	27 507	12
2811 23 170	- - Anderes Gerüst-, Schalungs- oder Stützmaterial, aus Eisen oder Stahl	t 1000 EUR	29 398 79 879	39 167 115 729	41 375 125 811	33
2811 23 300	- Schützen, Wehre u.a. Kon- struktionen für den Wasserbau, aus Eisen oder Stahl	t 1000 EUR	4 243 9 289	5 955 16 617	2 917 10 642	20
2811 23 400	- Isolierbauelemente, Verbundplatten aus zwei Profilblechen mit einer isolierenden Mittellage, aus Stahlblech	t 1000 EUR	52 052 97 833	83 491 142 905	55 455 102 726	43
2811 23 500	- Rollläden u.a. Konstruktionen und Konstruktionsteile, ausschließlich oder hauptsächlich aus Stahlblech	t 1000 EUR	231 166 366 366	259 962 417 082	238 139 375 569	297
- Andere Konstruktionen und zu Konstruktionszwecken vorgear- beitete Stäbe, Profile u.dgl., aus Eisen oder Stahl						
- - Skelettkonstruktionen, Stütz- und Trägerkonstruktionen für den Anlagenbau sowie für andere Zwecke, aus Eisen oder Stahl						
2811 23 611	- - - Skelettkonstruktionen für Hallen (z.B. Produktions-, Lager-, Fertigungs-, Freizeithallen)	t 1000 EUR	66 358 127 526	85 477 165 013	56 941 98 938	122

4 Produktion nach Güterarten - Deutschland

Melde-Nr.	Bezeichnung	Einheit	1. VJ 2005	4. VJ 2005	1. VJ 2006	1. VJ 2006 Anzahl Unternehmen
1	2	3	4	5	6	7
2811 23 612	- - - Skelettkonstruktionen für Büro-, Amts- und Anstaltsgebäude	t 1000 EUR	4 697 8 813	3 352 6 881	4 538 8 116	26
2811 23 613	- - - Skelettkonstruktionen für andere Gebäude (z.B. Bahnhöfe, Flughäfen)	t 1000 EUR	17 368 35 432	21 453 56 573	15 927 41 151	72
2811 23 614	- - - Stütz- u. Trägerkonstruktionen für den Anlagenbau (z.B. für Raffinerien, chemische Industrien, Hütten- und Kraftwerke)	t 1000 EUR	29 109 72 904	47 531 112 109	32 388 82 738	128
2811 23 615	- - - Stütz- u. Trägerkonstruktionen für andere Zwecke	t 1000 EUR	40 009 90 301	52 476 116 035	42 733 86 565	184
	- - - Andere Konstruktionen und zu Konstruktionszwecken vorgearbeitete Stäbe, Profile u.dgl., aus Eisen oder Stahl					
2811 23 691	- - - Ortsfeste Gerüstkonstruktionen	t 1000 EUR	21 728 51 118	28 382 63 784	30 775 70 874	34
2811 23 692	- - - Dachstühle und Teile dafür (z.B. Be- und Überdachungen)	t 1000 EUR	2 401 4 710	1 946 5 070	2 468 4 464	17
2811 23 693	- - - Glasdachkonstruktionen (z.B. Wintergärten)	m² t 1000 EUR	74 633 3 488 19 219	96 854 4 353 26 531	73 966 3 363 18 303	36
2811 23 694	- - - Regale (ohne Fachbodenregale und Systemprofile)	t 1000 EUR	59 469 70 367	64 090 81 367	62 616 74 581	42
2811 23 695	- - - Stahlschutzplanken	t 1000 EUR	45 111 30 320	45 474 35 247	23 152 20 375	9
2811 23 696	- - - Abdeckungen (Lichtgitter) und Roste aus gewalzten oder stranggepressten Stahlprofilen (auch aus Rohren)	t 1000 EUR	58 445 150 813	64 765 170 510	65 308 163 052	185
2811 23 697	- - - Scheren- und Rollgitter	t 1000 EUR	989	1 258	1 026	8
2811 23 699	- - - Geländer, Treppen, Markisengestelle u.a. Konstruktionen und zu Konstruktionszwecken vorgearbeitete Stäbe, Profile u.dgl., aus Eisen oder Stahl	t 1000 EUR	43 024 117 391	56 405 154 566	49 268 130 548	336
	- - - Konstruktionen und Konstruktionsteile sowie zu Konstruktionszwecken vorgearbeitete Bleche, Profile u.dgl., aus Aluminium (z.B. vorgefertigte Fassadenelemente; ohne Tore, Türen, Fenster usw.)					
2811 23 701	- - - Skelettkonstruktionen	t 1000 EUR	2 321 18 571	3 541 27 775	3 073 21 959	42
2811 23 703	- - - Bauelemente (ohne Tore, Türen, Fenster)	t 1000 EUR	16 558 151 545	23 178 211 053	16 833 159 541	145
2811 23 705	- - - Rolläden	t 1000 EUR	4 389 36 670	6 428 53 190	4 868 39 897	35
2811 23 707	- - - Scheren- und Rollgitter	t 1000 EUR	639 2 050	774 2 152	629 1 968	7
2811 23 709	- - - Andere Konstruktionen und Konstruktionsteile sowie zu Konstruktionszwecken vorgearbeitete Bleche, Profile u.dgl., aus Aluminium	t 1000 EUR	27 870 197 492	35 834 260 532	31 041 221 171	252
2811 91 000	Installation von selbstproduzierten Metallkonstruktionen	1000 EUR	164 812	205 457	121 643	260
2811 92 000	Reparatur und Instandhaltung von Metallkonstruktionen	1000 EUR	10 060	14 481	11 619	66
	Tore, Türen, Fenster, deren Rahmen und Verkleidungen, Tor- und Türschweller, aus Eisen, Stahl oder Aluminium					
	- - - aus Eisen oder Stahl					
	- - - Tore, Türen und Tor- und Türschweller, deren Rahmen und Verkleidungen					
2812 10 331	- - - Garagentore	St 1000 EUR	157 356 71 193	236 956 117 217	167 070 77 006	16
2812 10 332	- - - Rolltore	St 1000 EUR	5 018 22 025	7 766 33 896	6 056 25 072	23
2812 10 333	- - - Schiebetore	St 1000 EUR	7 732 10 962	9 652 13 690	9 077 11 952	22
2812 10 334	- - - Andere Stahltore	St 1000 EUR	100 034 30 884	142 122 45 695	110 231 34 875	40

4 Produktion nach Güterarten - Deutschland

Melde-Nr.	Bezeichnung	Einheit	1. VJ 2005	4. VJ 2005	1. VJ 2006	1. VJ 2006 Anzahl Unternehmen
1	2	3	4	5	6	7
2812 10 335	- - - Feuerschutztüren	St 1000 EUR	145 554 50 686	146 708 59 028	152 145 51 174	70
2812 10 337	- - - Stahltürzargen	St 1000 EUR	318 530 17 377	290 836 18 983	291 054 18 028	16
2812 10 339	- - - Andere Türen, Tor- und Türschwellen, deren Rahmen und Verkleidungen	St 1000 EUR	215 947 58 903	235 330 76 065	232 711 72 466	115
2812 10 350	- - Fenster ohne Verglasung, deren Rahmen und Verkleidungen	St 1000 EUR	1 532 1 571	2 277 2 075	2 036 1 555	9
2812 10 370	- - Fenster mit Verglasung, deren Rahmen und Verkleidungen	St 1000 EUR	36 158 10 972	48 555 14 968	38 614 10 426	32
2812 10 533	- - - Rolltore	St 1000 EUR	4 939 7 227	6 194 10 112	4 829 7 374	31
2812 10 534	- - - Schiebetore	St 1000 EUR	722 1 556	1 825 4 129	1 684 3 626	12
2812 10 535	- - - Sektionaltore	St 1000 EUR	2 026 4 220	3 494 7 085	2 514 5 069	23
2812 10 536	- - - Andere Tore	St 1000 EUR	2 741 9 496	4 332 15 980	2 964 9 552	36
2812 10 538	- - - Andere Türen und Tor- und Türschwellen, deren Rahmen und Verkleidungen	St 1000 EUR	216 828 79 182	247 501 122 212	260 275 89 122	228
2812 10 550	- - Fenster ohne Verglasung, deren Rahmen und Verkleidungen	St 1000 EUR	170 259 28 719	194 736 41 657	171 103 28 102	54
2812 10 570	- - Fenster mit Verglasung, deren Rahmen und Verkleidungen	St 1000 EUR	187 749 158 724	249 849 224 016	171 330 160 516	282
2812 90 000	Installation von selbstproduzierten Ausbauelementen aus Stahl und Aluminium	1000 EUR	11 263	14 613	10 202	30
2821 11 100	Tanks, Sammelbehälter, Fässer, Bottiche u.ä. Behälter, aus Eisen, Stahl oder Aluminium, mit einem Fassungsvermögen von mehr als 300 l (ohne solche für verdichtete oder verflüssigte Gase)	t 1000 EUR	3 508 13 835	4 073 17 055	4 178 17 402	21
2821 11 203	- für gasförmige Stoffe, aus Eisen oder Stahl (ohne solche für verdichtete oder verflüssigte Gase)	t 1000 EUR	871 5 803	1 698 10 504	1 668 10 106	8
2821 11 207	- für flüssige Stoffe, mit Innenauskleidung oder Wärmeschutzverkleidung, aus Eisen oder Stahl	t 1000 EUR	817 4 128	1 136 9 174	622 4 138	10
2821 11 208	- - Heizungsboiler	t 1000 EUR	5 693 9 687	7 543 14 759	6 179 12 169	13
2821 11 303	- Andere Behälter für flüssige Stoffe, aus Eisen oder Stahl	t 1000 EUR	1 515 7 124	1 971 9 483	1 738 8 090	13
2821 11 309	- - Druckwasserkessel	t 1000 EUR	24 296 83 994	30 552 102 720	24 207 78 109	74
2821 11 503	- für feste Stoffe, aus Eisen oder Stahl	t 1000 EUR	4 458 7 665	6 739 11 024	5 700 9 479	9
2821 11 509	- - Müllgroßbehälter	t 1000 EUR	17 352 45 891	24 087 56 667	22 523 55 272	66
2821 11 700	- Andere Behälter für feste Stoffe	t 1000 EUR	785 7 589	1 536 14 985	598 5 942	8
2821 12 300	- für Stoffe aller Art, aus Aluminium	t 1000 EUR	11 745 33 936	15 304 48 093	14 131 41 232	28
2821 12 500	- Behälter für verdichtete oder verflüssigte Gase, aus Eisen oder Stahl sowie aus Aluminium	t 1000 EUR	.	.	.	1
2821 91 000	- aus Aluminium	t 1000 EUR	.	.	.	3
	Installation von Tanks, Sammelbehältern u.ä. Behältern, aus Eisen, Stahl oder Aluminium	1000 EUR	.	.	.	

4 Produktion nach Güterarten - Deutschland

Melde-Nr.	Bezeichnung	Einheit	1. VJ 2005	4. VJ 2005	1. VJ 2006	1. VJ 2006 Anzahl Unternehmen
1	2	3	4	5	6	7
2821 92 000	Reparatur und Instandhaltung von Tanks, Sammelbehältern u.ä. Behältern aus Eisen, Stahl oder Aluminium	1000 EUR	49 109	70 401	60 454	43
2822 11 300	Heizkörper für Zentralheizungen und Teile dafür - aus Gusseisen	t 1000 EUR	3
2822 11 500	- aus anderem Material	t 1000 EUR	50 255 107 028	53 207 115 059	51 614 113 891	23
2822 12 030	Zentralheizungskessel (ohne Dampfkessel) - mit Gasbeheizung	St 1000 EUR	146 564 79 420	234 063 108 714	205 087 90 704	7
2822 12 050	- mit Ölbeheizung	St 1000 EUR	53 355 57 208	41 221 58 971	37 272 46 630	9
2822 12 070	- mit anderer Beheizung	St 1000 EUR	18 981 38 947	28 018 49 084	21 660 46 089	10
2822 13 000	Teile für Zentralheizungskessel	1000 EUR	40 672	46 950	48 682	15
2822 91 000	Installation von Zentralheizungskesseln mit industrieller Kapazität	1000 EUR	.	.	.	1
2822 92 000	Reparatur und Instandhaltung von Zentralheizungskesseln mit industrieller Kapazität	1000 EUR	1 051	.	.	2
2830 11 100	Dampfkessel (Dampferzeuger) für die Heißwasser- und Niederdruckdampferzeugung; Kessel zum Erzeugen von überhitztem Wasser - Wasserrohrkessel mit einer Dampfleistung von mehr als 45t/h	St 1000 EUR	1
2830 11 300	- Wasserrohrkessel mit einer Dampfleistung von 45t/h oder weniger	St 1000 EUR	134 13 063	157 24 683	158 12 858	4
2830 11 500	- Flammrohrkessel, Rauchrohrkessel u.ä. Dampfkessel (einschl. kombinierter Kessel (Hybridkessel))	St 1000 EUR	3
2830 11 700	- Kessel zum Erzeugen von überhitztem Wasser	St 1000 EUR	11 5 295	4
2830 12 300	Hilfsapparate für Zentralheizungskessel, Dampfkessel und Kessel zum Erzeugen von überhitztem Wasser; Kondensatoren für Dampfkraftmaschinen - Hilfsapparate für Zentralheizungskessel, Dampfkessel und Kessel zum Erzeugen von überhitztem Wasser	t 1000 EUR	5 356 33 874	4 718 37 776	5 881 38 246	16
2830 12 500	- Kondensatoren für Dampfkraftmaschinen	t 1000 EUR	- -	- -	- -	-
2830 13 300	Teile für Dampfkessel, Kessel zum Erzeugen von überhitztem Wasser, Hilfsapparate für Kessel und Kondensatoren für Dampfkraftmaschinen - Teile für Dampfkessel und Kessel zum Erzeugen von überhitztem Wasser	1000 EUR	7 648	6 216	6 436	11
2830 13 500	- Teile für Hilfsapparate für Kessel und Kondensatoren für Dampfkraftmaschinen	1000 EUR	2 769	3 102	.	4
2830 21 000	Kernreaktoren (EURATOM)	t 1000 EUR	- -	- -	- -	-
2830 22 000	Teile für Kernreaktoren (EURATOM)	1000 EUR	.	.	.	1
2830 91 000	Installation von Dampfkesseln (ohne Zentralheizungskessel) einschl. Verlegen von Rohmetzen aus Metall in Industrieanlagen	1000 EUR	340 383	556 379	305 620	171
2830 92 000	Reparatur und Instandhaltung von Dampfkesseln (ohne Zentralheizungskessel) und Rohmetzen aus Metall in Industrieanlagen	1000 EUR	67 637	103 818	97 478	58
2840 11 330	Freiformschmiedestücke, Kaltfließpressteile, aus Stahl und NE-Metall - Freiformschmiedestücke aus Stahl und NE-Metall - - Wellen aus Stahl	t 1000 EUR	15 124 57 166	12 701 64 379	14 917 72 731	9

4 Produktion nach Güterarten - Deutschland

Melde-Nr.	Bezeichnung	Einheit	1. VJ 2005	4. VJ 2005	1. VJ 2006	1. VJ 2006 Anzahl Unternehmen
1	2	3	4	5	6	7
2840 11 353	- - Andere Freiformschmiedestücke aus Stahl - - Geschmiedete und gewalzte Ringe bis 125 kg Rohgewicht	t 1000 EUR	16 983 46 823	14 998 44 324	18 127 54 612	13
2840 11 355	- - - Andere Freiformschmiedestücke bis 125 kg Rohgewicht	t 1000 EUR	742 4 039	908 6 062	571 4 328	12
2840 11 357	- - - Geschmiedete und gewalzte Ringe über 125 kg Rohgewicht	t 1000 EUR	33 116 51 667	35 228 60 869	41 850 77 019	14
2840 11 359	- - - Andere Freiformschmiedestücke über 125 kg Rohgewicht	t 1000 EUR	35 770 104 818	34 384 121 307	41 052 147 037	18
2840 11 370	- - Freiformschmiedestücke aus NE-Metall	t 1000 EUR	.	.	.	2
2840 11 510	- Kaltfließpressteile aus Stahl und NE-Metall - - aus Stahl - - - für Straßenfahrzeuge	t 1000 EUR	20 943 69 354	19 898 62 168	22 669 70 292	20
2840 11 520	- - - Wellen	t 1000 EUR	812	.	778	3
2840 11 530	- - - für Motoren und Antriebs- elemente	t 1000 EUR	1 989 8 433	1 954 8 702	2 548 9 780	8
2840 11 540	- - - für sonstige Maschinen- bauerzeugnisse	t 1000 EUR	3 209 7 422	2 420 6 133	3 080 7 255	12
2840 11 560	- - - für elektrotechnische Erzeugnisse	t 1000 EUR	330 2 754	277 2 453	341 2 884	5
2840 11 570	- - - für sonstige Verwendungs- zwecke	t 1000 EUR	15 627 26 475	12 542 25 059	15 551 25 231	17
2840 11 580	- - aus NE-Metall	t 1000 EUR	3 114 25 983	3 080 25 310	3 297 28 411	18
2840 12 100	Gesensschmiedeteile aus Stahl und NE-Metall - aus Stahl - - für Straßenfahrzeuge	t 1000 EUR	194 997 393 429	175 344 369 887	201 306 420 432	49
2840 12 230	- - Wellen und Teile aus Stahl für Wälzlager - - - Wellen und Kurbeln	t 1000 EUR	.	.	.	2
2840 12 250	- - - für Wälzlager und Gleitlager	t 1000 EUR	.	.	.	1
2840 12 300	- - für Motoren und Antriebs- elemente	t 1000 EUR	59 866 120 185	52 718 118 469	64 181 138 787	8
2840 12 400	- - für Maschinen, Apparate und Geräte für die Land- und Forstwirtschaft oder den Gartenbau	t 1000 EUR	4 486 11 721	4 447 9 793	5 863 12 500	17
2840 12 500	- - für Hebezeuge und Förder- mittel	t 1000 EUR	5 274 17 203	4 922 17 840	6 954 39 420	17
2840 12 600	- - für Bau- und Baustoffmaschinen	t 1000 EUR	9 324 20 620	7 950 17 720	9 297 20 843	14
2840 12 700	- - für sonstige Maschinenbauerzeugnisse	t 1000 EUR	14 242 40 341	13 876 42 038	18 137 51 254	31
2840 12 800	- - für sonstige Verwendungszwecke	t 1000 EUR	34 968 88 336	30 417 85 619	34 078 91 528	39
2840 12 900	- aus NE-Metall	t 1000 EUR	9 155 86 881	8 082 83 331	9 643 95 488	12
2840 13 100	Blechformteile, aus Stahl und NE-Metall - aus Stahl - - für Straßenfahrzeuge	t 1000 EUR	458 995 1 076 917	477 562 1 146 582	543 083 1 297 003	236
2840 13 200	- - für Motoren und Antriebs-elemente	t 1000 EUR	21 634 63 316	20 130 71 384	23 229 70 564	32
2840 13 300	- - für sonstige Maschinenbauerzeugnisse	t 1000 EUR	32 485 87 051	32 299 89 767	38 557 102 683	128
2840 13 400	- - für elektrotechnische Erzeugnisse	t 1000 EUR	36 440 173 687	41 072 191 267	42 012 200 456	140
2840 13 500	- - für sonstige Verwendungszwecke	t 1000 EUR	217 117 701 193	218 756 712 775	239 545 763 122	430
2840 13 700	- aus NE-Metall	t 1000 EUR	27 168 135 001	19 837 124 038	22 340 144 686	105

4 Produktion nach Güterarten - Deutschland

Melde-Nr.	Bezeichnung	Einheit	1. VJ 2005	4. VJ 2005	1. VJ 2006	1. VJ 2006 Anzahl Unternehmen
1	2	3	4	5	6	7
2840 20 100	Pulvermetallurgische Erzeugnisse aus Stahlpulver oder NE-Metallpulver - aus Stahlpulver - - für Straßenfahrzeuge	t 1000 EUR	4 060 43 950	3 823 43 670	4 376 49 920	9
2840 20 200	- - Gleitlager und Lagerschalen	t 1000 EUR	- -	- -	- -	-
2840 20 300	- - für Motoren und Antriebs- elemente	t 1000 EUR	2
2840 20 400	- - für sonstige Maschinen- bauerzeugnisse	t 1000 EUR	567 6 910	491 6 233	562 7 219	7
2840 20 500	- - für elektrotechnische Erzeugnisse	t 1000 EUR	468 4 278	398 4 419	489 5 057	4
2840 20 700	- - für sonstige Verwendungszwecke	t 1000 EUR	3 199 33 794	2 951 29 475	3 264 33 224	12
2840 20 800	- aus NE-Metallpulver	t 1000 EUR	752 32 787	688 40 117	601 34 475	9
2851 11 300	Metallische Überzüge - durch Aufschmelzen	1000 EUR	79 999	97 491	89 344	100
2851 11 500	- durch Warmspritzen	1000 EUR	29 496	30 218	29 195	20
2851 11 700	- Zinküberzug durch Elektrolyse und chemische Verfahren	1000 EUR	126 953	132 863	141 837	130
2851 11 900	- Andere metallische Überzüge (z.B. Nickel-, Kupfer-, Chromüberzüge, vergolden, versilbern, platinie- ren) durch Elektrolyse und chemische Verfahren	1000 EUR	174 486	179 433	202 201	179
2851 12 300	Nichtmetallische Überzüge - Kunststoffüberzüge	1000 EUR	35 525	35 926	39 217	49
2851 12 500	- Andere Überzüge (z.B. wirbelsintern, phosphatie- ren, gummieren usw.)	1000 EUR	25 525	30 143	27 354	50
2851 21 000	Wärmebehandlung von Metallen (ohne metallische Überzüge), (z.B. härten, vergüten)	1000 EUR	151 535	154 472	165 735	114
2851 22 300	Andere Veredlung von Metall- oberflächen - Lackierung, Glasur	1000 EUR	119 695	137 528	127 571	148
2851 22 500	- Anodische Oxidation (eloxieren)	1000 EUR	64 901	66 146	72 542	77
2851 22 700	- Hochvakuumverdampfung (CVD/PVD)	1000 EUR	62 334	64 326	72 557	24
2851 22 900	- Andere Veredlung von Metallober- flächen, a.n.g. (z.B. entgraten, sandstrahlen)	1000 EUR	235 353	307 966	328 837	166
2852 10 310	Mechanikleistungen, a.n.g. - Drehteile aus Metall für Armaturen, sonstige Maschinen- bauerzeugnisse, Straßen-, Luft- und Raumfahrzeuge - - für Armaturen (einschl. Sanitärarmaturen)	t 1000 EUR	9 938 81 185	8 996 75 180	11 314 95 821	79
2852 10 330	- - für sonstige Maschinenbauerzeugnisse	t 1000 EUR	20 596 155 993	20 072 154 227	23 461 182 804	260
2852 10 350	- - für Straßenfahrzeuge	t 1000 EUR	49 165 366 394	46 477 362 399	53 786 403 492	161
2852 10 370	- - für Luft- und Raumfahrzeuge	t 1000 EUR	6 448	8 111	8 819	24
2852 10 530	- Drehteile aus Metall für elektrotechnische, feinmechanische und optische Erzeugnisse - für elektrotechnische Erzeugnisse	t 1000 EUR	3 626 48 049	3 644 47 467	4 141 55 589	71
2852 10 550	- - für feinmechanische und optische Erzeugnisse	t 1000 EUR	1 336 34 694	1 486 36 832	1 622 43 780	61
2852 10 700	- Drehteile aus Metall für sonstige Erzeugnisse	t 1000 EUR	31 341 298 312	29 205 282 534	33 419 333 494	342
2852 20 001	Andere Mechanikleistungen, a.n.g. - Schlosser- und Schweißerarbeiten an metallischen Werkstücken	1000 EUR	139 861	156 608	169 954	271
2852 20 003	- Schleifarbeiten an metallischen Werkstücken	1000 EUR	109 225	115 589	130 341	117
2852 20 005	- Beschlag- und Künstschmiedear- beiten an metallischen Werkstücken	1000 EUR	.	.	118	5

4 Produktion nach Güterarten - Deutschland

Melde-Nr.	Bezeichnung	Einheit	1. VJ 2005	4. VJ 2005	1. VJ 2006	1. VJ 2006 Anzahl Unternehmen
1	2	3	4	5	6	7
2852 20 007	- Allgemeine mechanische Reparatur, Instandhaltung, Service und Wartung von Maschinen	1000 EUR	.	.	8 034	46
2852 20 009	- Sonstige Mechanikleistungen, a.n.g.	1000 EUR	229 957	261 178	304 608	303
2861 11 130	Messer (ohne solche für Maschinen); Griffe und Klingen für Messer; Scheren und Scherenblätter - Tischmesser (ohne Fisch- und Buttermesser) mit feststehender Klinge - mit Griffen aus nichtrostendem Stahl	1000 St 1000 EUR	521 1 109	492 1 161	634 1 752	4
2861 11 190	- - Andere Tischmesser	1000 St 1000 EUR	.	.	.	2
2861 11 203	- - Andere Messer mit feststehender Klinge - - geschmiedet, aus Edelstahl	1000 St 1000 EUR	1 009 19 045	1 093 19 994	1 215 21 940	6
2861 11 205	- - gestanzte, aus Edelstahl	1000 St 1000 EUR	2 540 10 450	2 497 11 678	2 115 11 106	10
2861 11 209	- - Andere Messer	1000 St 1000 EUR	.	.	.	4
2861 11 300	- Messer mit nicht feststehender Klinge (einschl. Klappmesser für den Gartenbau)	1000 St 1000 EUR	95 .	164 .	135 .	3
2861 11 500	- Griffe, aus unedlen Metallen und Klingen für Messer (einschl. technischer Klingen)	1000 St 1000 EUR	23 318 8 679	29 585 10 599	26 118 9 540	5
2861 11 703	- Scheren und Scherenblätter - - geschmiedet, aus Stahl	1000 St 1000 EUR	892 6 218	674 6 527	762 6 601	9
2861 11 705	- - geschmiedet, aus Edelstahl	1000 St 1000 EUR	1 128 6 066	955 4 686	1 182 5 801	5
2861 11 709	- - Andere Scheren und Scherenblätter	1000 St 1000 EUR	464 1 410	232 1 254	229 1 298	3
2861 12 400	Rasierapparate, Rasiermesser, Rasierklingen u.a. Teile für Rasierapparate und -messer - Rasiermesser und Rasierapparate (ohne elektrische), Teile davon (ohne Rasierklingen)	1000 EUR	723	663	845	3
2861 12 500	- Rasierklingen (einschl. Rasierklingenrohlingen im Band)	1000 St 1000 EUR	658 131 105 302	613 049 96 134	661 068 107 540	4
2861 13 300	Andere Schneidwaren; Instrumente und Zusammenstellungen für die Hand- und Fußpflege - Papier-, Radiemesser, Brief- öffner, Bleistiftspitzer und Klingen dafür	1000 St 1000 EUR	16 815 3 664	17 898 2 606	24 000 3 528	4
2861 13 500	- Instrumente und Zusammenstellungen, für die Hand- oder Fußpflege (einschl. Nagelfeilen)	1000 St 1000 EUR	18 699 3 713	17 347 4 148	16 703 3 609	9
2861 13 700	- Andere Schneidwaren (z.B. Haarschneide- und -scherapparate; Spalt-, Hack-, Wiegemeser für Metzger oder Küchengebrauch)	1000 St 1000 EUR	78 1 255	71 1 186	. 449	3
2861 14 400	Löffel, Gabeln, Schöpfkellen, Schaumlöffel, Tortenheber, Fisch- messer, Buttermesser, Zucker- zangen u.ä. Erzeugnisse - aus nichtrostendem Stahl oder anderem unedlen Metall	1000 St 1000 EUR	3 866 9 998	3 165 8 393	4 010 8 849	9
2861 14 700	- aus verschiedenen Basismetallen, versilbert, vergoldet oder platinisiert	1000 St 1000 EUR	. 1 109	. 842	. 785	4
2862 10 100	Handwerkzeuge für die Land- wirtschaft, den Gartenbau oder die Forstwirtschaft - Spaten und Schaufeln	St 1000 EUR	.	.	269 158 1 975	4
2862 10 200	- Gabeln	St 1000 EUR	.	.	.	1
2862 10 300	- Spitzhacken, Hacken aller Art, Rechen und Schaber	St 1000 EUR	217 377 1 430	147 060 944	361 223 2 091	6
2862 10 400	- Äxte, Beile, Häfen u.ä. Werkzeuge zum Hauen oder Spalten	St 1000 EUR	391 773 2 255	413 843 2 356	500 060 2 831	3

4 Produktion nach Güterarten - Deutschland

Melde-Nr.	Bezeichnung	Einheit	1. VJ 2005	4. VJ 2005	1. VJ 2006	1. VJ 2006 Anzahl Unternehmen
1	2	3	4	5	6	7
2862 10 500	- Garten-, Rosenschere u.ä. mit einer Hand zu betätigende Scheren (einschl. Geflügelscheren)	St 1000 EUR	937 831 6 511	641 431 4 472	1 019 854 6 848	4
2862 10 600	- Heckenschere, Baumschere u.ä. mit zwei Händen zu betätigende Scheren	St 1000 EUR	249 639 3 752	90 695 1 828	109 861 2 067	3
2862 10 700	- Andere Handwerkzeuge (ohne Klappmesser) für Landwirtschaft, Gartenbau oder Forstwirtschaft	St 1000 EUR	308 847 2 490	182 160 1 299	208 142 2 503	6
2862 20 100	Handsägen; Sägeblätter aller Art (einschl. Fräs- und nicht gezahnte Sägeblätter) - Handsägen	kg 1000 EUR	691 222 4 208	760 568 4 714	710 632 4 303	8
2862 20 203	- Bandsägeblätter für die Metallbearbeitung	kg 1000 EUR	1 738 413 38 729	1 650 175 38 926	2 046 710 46 151	7
2862 20 205	- für die Bearbeitung anderer Stoffe	kg 1000 EUR	.	.	.	1
2862 20 301	- Kreissägeblätter (einschl. Fräs- und nicht gezahnte Sägeblätter) mit arbeitendem Teil aus Stahl	kg 1000 EUR	701 778 5 658	701 431 6 163	800 716 6 562	10
2862 20 309	- für die Bearbeitung anderer Stoffe	kg 1000 EUR	797 572 6 148	824 934 5 711	896 953 6 289	6
2862 20 501	- Kreissägeblätter (einschl. Fräs- und nicht gezahnte Sägeblätter) mit arbeitendem Teil aus anderen Stoffen, einschl. Teile dafür	kg 1000 EUR	121 518 1 606	104 303 1 568	117 498 1 610	4
2862 20 502	- - mit arbeitendem Teil aus gesinterten Hartmetallen	kg 1000 EUR	453 849 4 900	482 250 5 522	488 355 4 842	8
2862 20 508	- - Andere Kreissägeblätter	kg 1000 EUR	325 065 9 936	305 780 10 072	309 870 9 854	7
2862 20 509	- - mit arbeitendem Teil aus Diamant oder agglomerierten Diamanten	kg 1000 EUR	17 027 2 473	22 707 2 421	17 166 2 394	4
2862 20 910	- Sägeketten, Langsägeblätter, andere Sägeblätter	kg 1000 EUR	-	-	-	-
2862 20 933	- - Sägeketten	kg 1000 EUR	-	-	-	-
2862 20 939	- - Langsägeblätter für die Metallbearbeitung	kg 1000 EUR	45 838 1 665	46 356 1 661	52 167 1 829	5
2862 20 952	- - mit arbeitendem Teil aus Stahl	kg 1000 EUR	.	.	.	2
2862 20 955	- - mit arbeitendem Teil aus anderen Stoffen	kg 1000 EUR	119 819 2 594	95 021 1 868	123 587 2 005	4
2862 20 957	- - mit arbeitendem Teil aus gesinterten Hartmetallen, für die Bearbeitung anderer Stoffe	kg 1000 EUR	153 597 2 951	164 134 3 446	171 234 3 430	4
2862 20 990	- - mit arbeitendem Teil aus Diamant oder agglomerierten Diamanten	kg 1000 EUR	4 248 465	3 491 416	3 459 432	3
2862 30 130	- - Andere Sägeblätter mit arbeitendem Teil aus Stahl, für die Bearbeitung anderer Stoffe	kg 1000 EUR	194 167 6 798	152 583 4 794	267 877 6 322	7
2862 30 150	Andere Handwerkzeuge - Feilen, Raspeln, Pinzetten, Kneifzangen, andere Zangen u.ä.	kg 1000 EUR	.	.	.	3
2862 30 170	Handwerkzeuge - Feilen, Raspeln u.ä. Werkzeuge	kg 1000 EUR	.	.	.	-
2862 30 170	- Pinzetten	kg 1000 EUR	-	-	-	-
2862 30 170	- Kneifzangen u.ä. Zangen (auch zum Schneiden) u.ä. Werkzeuge (ohne Lochzangen)	kg 1000 EUR	2 631 689 44 632	2 465 940 43 731	3 268 022 54 453	26

4 Produktion nach Güterarten - Deutschland

Melde-Nr.	Bezeichnung	Einheit	1. VJ 2005	4. VJ 2005	1. VJ 2006	1. VJ 2006 Anzahl Unternehmen
1	2	3	4	5	6	7
2862 30 230	- Scheren zum Schneiden von Metallen u.ä., Rohr-, Bolzenschneider, Lochisen, Lochzangen u.ä. Werkzeuge	kg	137 440	132 108	157 109	7
2862 30 250	- Scheren zum Schneiden von Metallen u.ä. Werkzeuge	1000 EUR	2 397	2 523	2 899	
2862 30 250	- Rohr-, Bolzenschneider, Lochisen, Lochzangen u.ä. Werkzeuge	kg	70 763	81 792	96 116	6
		1000 EUR	1 324	1 614	2 162	
2862 30 330	- Von Hand zu betätigende Schrauben- u. Spannschlüssel, Steckschlüsselsätze	kg	2 957 693	2 700 991	3 131 826	13
	- Schrauben- und Spannschlüssel	1000 EUR	24 106	21 990	25 519	
	- mit nicht verstellbarer Spannweite	kg	88 838	82 989	91 122	3
2862 30 350	- mit verstellbarer Spannweite	1000 EUR	989	856	1 005	
2862 30 370	- Steckschlüsselsätze, auswechselbar (auch mit Halter, Verbindungs- und Antriebs teilen)	kg	1 900 285	1 908 314	2 322 138	13
		1000 EUR	22 762	21 461	27 059	
2862 30 530	- Bohrwerkzeuge, Gewindeschneid- und Gewindebohrwerkzeuge; Hämmer und Fäustel; Hobel, Stechbeitel u.ä. Schneidwerkzeuge, für die Holzbearbeitung	kg	66 509	57 001	67 127	6
	- Bohrwerkzeuge, Gewindeschneid- und Gewindebohrwerkzeuge	1000 EUR	1 705	1 450	1 614	
2862 30 550	- Hämmer und Fäustel	kg	258 872	336 104	366 455	4
2862 30 570	- Hobel, Stech-, Hohlbeitel u.ä. Schneidwerkzeuge, für die Holzbearbeitung	1000 EUR	2 018	2 446	2 678	
		kg	38 338	23 558	30 716	4
		1000 EUR	1 158	900	1 101	
2862 30 630	- Schraubenzieher, Haushaltswerkzeuge	kg	2 000 046	1 629 329	2 013 412	14
	- Schraubenzieher (Schraubendreher)	1000 EUR	19 985	17 573	21 588	
2862 30 650	- Haushaltswerkzeuge (z.B. nicht-elektrische Dosenöffner, Schuhanzieher, Entkerner)	kg	628 865	582 074	634 382	11
		1000 EUR	7 138	7 652	8 477	
2862 30 730	- Werkzeuge für Maurer, Former, Gießer u.ä.; Werkzeuge zum Nieten, Befestigen von Bolzen, Dübeln; Glasschneider, Aufreiber, Nietzieher u.a. Handwerkzeuge, a.n.g.	kg	799 041	778 507	882 979	12
	- Werkzeuge für Maurer, Former und Gießer, Zementarbeiter, Gipser und Maler	1000 EUR	5 592	5 668	6 010	
2862 30 770	- Niet-, Bolzenschieß- u.ä. Geräte, Glasschneider, Aufreiber, Nietzieher usw., Heftklammer-, Federdruckgeräte u.a. Handwerkzeuge	kg	1 499 783	1 575 223	1 674 885	17
		1000 EUR	18 046	19 003	20 473	
2862 30 830	- Lötlampen u.dgl.; Schraubstöcke, Schraubzwingen u.dgl.; Ambosse; tragbare Feldschmieden; Schleifapparate zum Hand- od. Fußbetrieb	kg	-	-	-	-
	- Lötlampen u.dgl.	1000 EUR	-	-	-	
2862 30 850	- Schraubstöcke, Schraubzwingen u.dgl., Feilkloben u.ä. Spannwerkzeuge	kg	2 662 355	2 601 764	2 665 165	5
		1000 EUR	10 443	.	13 244	
2862 30 870	- Ambosse; tragbare Feldschmieden; Schleifapparate zum Hand- oder Fußbetrieb	kg	85 584	.	.	2
		1000 EUR	831	.	.	
2862 40 141	- Auswechselbare Werkzeuge zur Verwendung in mechanischen oder nichtmechanischen Handwerkzeugen oder in Werkzeugmaschinen	kg	240	319	294	3
	- Werkzeuge zum Herstellen von Innen- und Außengewinden	1000 EUR	141	209	233	
	- Werkzeuge zum Herstellen von Innengewinden, für die Metallbearbeitung	kg	788 000	810 247	884 747	16
2862 40 149	- mit arbeitendem Teil aus gesinterten Hartmetallen	1000 EUR	44 354	44 235	47 817	
	- mit arbeitendem Teil aus anderen Stoffen	kg				

4 Produktion nach Güterarten - Deutschland

Melde-Nr.	Bezeichnung	Einheit	1. VJ 2005	4. VJ 2005	1. VJ 2006	1. VJ 2006 Anzahl Unternehmen
1	2	3	4	5	6	7
2862 40 161	- - Werkzeuge zum Herstellen von Außengewinden, für die Metallbearbeitung	kg	87 674	89 293	83 990	6
	- - Gewindewalzwerkzeuge (z.B. Gewindewalzrollen, -backen, -walzköpfe), für die Metallbearbeitung	1000 EUR	7 376	8 166	7 334	
2862 40 169	- - Gewindeschneidwerkzeuge für die Metallbearbeitung	kg	27 934	42 310	48 440	7
		1000 EUR	4 024	5 246	5 426	
2862 40 190	- - Andere Werkzeuge zum Herstellen von Innen- und Außengewinden	kg	.	.	.	4
		1000 EUR	310	298	302	
2862 40 230	- Bohrwerkzeuge mit arbeitendem Teil aus Diamant oder gesinterten Hartmetallen, Mauerbohrer	kg	14 792	15 921	11 359	8
	- Bohrwerkzeuge mit arbeitendem Teil aus Diamant oder agglomeriertem Diamant	1000 EUR	6 105	5 424	5 713	
2862 40 250	- Mauerbohrer mit arbeitendem Teil aus anderen Stoffen	kg	3 253 979	3 127 214	3 511 069	8
		1000 EUR	28 664	37 601	32 756	
2862 40 270	- Bohrwerkzeuge mit arbeitendem Teil aus gesinterten Hartmetallen, für die Metallbearbeitung	kg	558 763	527 211	602 577	25
		1000 EUR	64 407	68 809	68 540	
2862 40 310	- Bohrwerkzeuge für die Metallbearbeitung (ohne solche mit arbeitendem Teil aus gesinterten Hartmetallen), andere Bohrwerkzeuge	kg	2 981 348	1 926 379	1 746 743	17
	- Bohrwerkzeuge für die Metallbearbeitung mit arbeitendem Teil aus Schnellarbeitsstahl	1000 EUR	51 851	46 119	45 589	
2862 40 330	- Bohrwerkzeuge für die Metallbearbeitung mit arbeitendem Teil aus anderen Stoffen	kg	111 883	102 817	178 393	12
		1000 EUR	18 550	16 763	20 855	
2862 40 350	- - Andere Bohrwerkzeuge	kg	90 405	73 870	72 776	11
		1000 EUR	21 157	15 625	14 752	
2862 40 370	- Reibahlen, Ausbohr- und Räumwerkzeuge	kg	.	.	3 466	3
	- Reibahlen, Ausbohr- und Räumwerkzeuge mit arbeitendem Teil aus Diamant oder agglomeriertem Diamant	1000 EUR	.	.	2 982	
2862 40 441	- Reibahlen und Ausbohrwerkzeuge, für die Metallbearbeitung mit arbeitendem Teil aus gesinterten Hartmetallen	kg	22 033	19 020	178 417	15
		1000 EUR	.	.	17 746	
2862 40 449	- Reibahlen und Ausbohrwerkzeuge, für die Metallbearbeitung mit arbeitendem Teil aus anderen Stoffen	kg	157 829	181 055	184 960	13
		1000 EUR	9 899	12 107	12 533	
2862 40 450	- Reibahlen, Ausbohrwerkzeuge und Räumwerkzeuge (ohne solche für die Metallbearbeitung)	kg	.	.	.	1
		1000 EUR	.	.	.	
2862 40 480	- Räumwerkzeuge für die Metallbearbeitung	kg	293 179	363 020	357 921	10
		1000 EUR	10 060	14 132	11 321	
2862 40 503	- Fräswerkzeuge mit arbeitendem Teil aus gesinterten Hartmetallen, für die Metallbearbeitung	kg	9 134	9 224	10 627	6
	- Wälzfräswerkzeuge z.B. für Verzahnungen	1000 EUR	1 682	1 694	1 763	
2862 40 505	- - Andere Fräswerkzeuge, z.B. für Verzahnungen	kg	343 540	402 709	388 936	26
		1000 EUR	48 940	48 738	49 123	
2862 40 610	- - Andere Fräswerkzeuge mit arbeitendem Teil aus anderen Stoffen für die Metallbearbeitung	kg	219 841	249 598	233 047	14
	- Schaftfräser	1000 EUR	16 420	17 478	17 740	
2862 40 650	- - Wälzfräswerkzeuge	kg	82 956	79 352	89 796	9
		1000 EUR	10 834	10 643	11 161	
2862 40 670	- - Andere Fräswerkzeuge	kg	76 373	103 681	105 113	20
	- für die Bearbeitung anderer Stoffe	1000 EUR	12 852	14 593	16 087	
2862 40 693	- - mit arbeitendem Teil aus gesinterten Hartmetallen	kg	222 515	240 425	250 822	15
		1000 EUR	12 329	13 013	14 308	
2862 40 699	- - mit arbeitendem Teil aus anderen Stoffen	kg	120 956	123 371	123 538	10
		1000 EUR	8 974	9 609	9 315	

4 Produktion nach Güterarten - Deutschland

Melde-Nr.	Bezeichnung	Einheit	1. VJ 2005	4. VJ 2005	1. VJ 2006	1. VJ 2006 Anzahl Unternehmen
1	2	3	4	5	6	7
2862 40 710	- Drehwerkzeuge für die Metallbearbeitung - mit arbeitendem Teil aus Cermets	kg 1000 EUR	25 411	23 162	397 944 23 659	16
2862 40 741	- mit arbeitendem Teil aus anderen Stoffen - mit arbeitendem Teil aus Diamant oder agglomeriertem Diamant	kg 1000 EUR	306 560 7 711	456 826 9 118	355 447 9 762	10
2862 40 749	- mit arbeitendem Teil aus anderen Stoffen	kg 1000 EUR	124 897 10 049	125 593 9 889	132 908 10 883	12
2862 40 790	- für die Bearbeitung anderer Stoffe	kg 1000 EUR	17 267 1 568	15 066 1 313	16 657 1 215	4
2862 40 810	- Andere auswechselbare Werkzeuge - mit arbeitendem Teil aus Diamant oder agglomeriertem Diamant	kg 1000 EUR	50 692 15 275	52 670 14 885	54 006 16 663	14
2862 40 830	- Schraubendrehereinsätze mit arbeitendem Teil aus anderen Stoffen	kg 1000 EUR	258 247 10 892	185 112 6 873	209 196 8 021	9
2862 40 850	- Verzahnwerkzeuge (ohne Fräswerkzeuge) mit arbeitendem Teil aus anderen Stoffen	kg 1000 EUR	.	.	.	2
2862 40 870	- Andere auswechselbare Werkzeuge mit arbeitendem Teil aus gesinterten Hartmetallen	kg 1000 EUR	382 320 31 932	358 035 29 566	435 851 29 413	28
2862 40 891	- Andere auswechselbare Werkzeuge mit arbeitendem Teil aus anderen Stoffen	kg 1000 EUR	981 796 19 858	1 107 696 21 063	1 226 390 21 569	26
2862 40 899	- für die Bearbeitung anderer Stoffe	kg 1000 EUR	333 306 5 131	323 218 4 852	386 061 5 798	9
2862 50 130	- Andere Werkzeuge - Erd-, Gesteins- oder Tiefbohrwerkzeuge - mit arbeitendem Teil aus Cermets	kg 1000 EUR	1 100 153 12 075	1 214 005 12 231	693 485 9 479	6
2862 50 150	- mit arbeitendem Teil aus Diamant oder agglomeriertem Diamant (einschl. Teilen)	kg 1000 EUR	.	.	.	3
2862 50 170	- mit arbeitendem Teil aus anderen Stoffen (einschl. Teilen)	kg 1000 EUR	685 208 8 191	923 600 12 234	956 000 12 754	4
2862 50 230	- Ziehwerkzeuge und Pressmatrizen zum Ziehen, Strang- oder Fließpressen von Metallen - mit arbeitendem Teil aus Diamant oder agglomeriertem Diamant	kg 1000 EUR	2 838 1 360	2 543 1 285	2 605 1 375	3
2862 50 241	- mit arbeitendem Teil aus gesinterten Hartmetallen	kg 1000 EUR	310 071 11 793	281 572 11 693	291 855 12 703	15
2862 50 249	- mit arbeitendem Teil aus anderen Stoffen	kg 1000 EUR	201 315 7 465	238 300 8 572	287 945 10 448	14
2862 50 331	- Press-, Präge-, Tiefzieh-, Gesenkschmiede-, Stanz- oder Lochwerkzeuge; Teile dafür - für die Metallbearbeitung - für die Blechumformung	kg 1000 EUR	15 751 292 261 747	23 126 759 298 215	13 507 685 230 233	213
2862 50 339	- für andere Metallbearbeitung	kg 1000 EUR	12 880 604 140 752	42 440 027 223 379	20 400 313 158 382	186
2862 50 390	- für die Bearbeitung anderer Stoffe	kg 1000 EUR	1 306 572 38 347	1 639 356 44 894	1 642 005 41 903	52
2862 50 433	- Messer und Schneidklingen, für die Metall- und Holzbearbeitung - für die Metallbearbeitung - - Kreismesser	kg 1000 EUR	238 441 10 978	261 186 11 642	325 667 13 138	7
2862 50 439	- - Andere Messer und Schneidklingen	kg 1000 EUR	760 601 7 482	681 776 7 182	757 486 7 637	11
2862 50 450	- für die Holzbearbeitung	kg 1000 EUR	54 095 2 773	50 135 2 480	61 853 2 748	5
2862 50 530	- Messer und Schneidklingen, für Küchen- oder Nahrungsmittelindustriemaschinen - Kreismesser	kg 1000 EUR	263 953 4 643	223 712 4 348	227 160 4 449	5

4 Produktion nach Güterarten - Deutschland

Melde-Nr.	Bezeichnung	Einheit	1. VJ 2005	4. VJ 2005	1. VJ 2006	1. VJ 2006 Anzahl Unternehmen
1	2	3	4	5	6	7
2862 50 550	- - Andere Messer und Schneidklingen	kg 1000 EUR	174 599 5 594	175 605 5 376	202 163 6 018	10
2862 50 630	- Messer und Schneidklingen, für Maschinen für die Landwirtschaft, den Gartenbau, die Forstwirtschaft und für andere Maschinen oder mechanische Geräte; - Wendeschneidplatten für Werkzeuge für Maschinen für die Landwirtschaft, den Gartenbau oder die Forstwirtschaft	kg 1000 EUR	3 146 206 11 307	2 354 063 8 097	4 041 418 13 154	7
2862 50 653	- - für andere Maschinen oder mechanische Geräte	kg 1000 EUR	141 352 1 961	103 262 1 956	126 704 2 080	5
2862 50 659	- - - Kreismesser	kg 1000 EUR	840 740 35 560	809 119 34 787	884 836 32 688	24
2862 50 670	- - Wendeschneidplatten für Werkzeuge, nicht gefasst, nach ISO 1832 u.ä. aus Cermets	kg 1000 EUR	359 977 38 373	449 936 38 497	543 838 43 252	13
2862 50 930	- - Andere Plättchen, Stäbchen, Spitzen u.ä. Formstücke für Werkzeuge, nicht gefasst, aus Cermets	kg 1000 EUR	57 124 6 404	59 547 6 768	154 847 13 327	5
2862 50 950	- - Stäbchen, Spitzen u.ä. Formstücke für Werkzeuge, nicht gefasst, aus Cermets	kg 1000 EUR	553 828 26 249	603 530 30 329	528 477 28 756	10
2862 90 000	Reparatur und Instandhaltung von Werkzeugen (z.B. Nachschärfen, Nachschleifen)	1000 EUR	21 442	23 051	23 191	68
2863 11 300	Vorhängeschlösser, Schlösser für Kraftfahrzeuge und Möbel, aus unedlen Metallen - Vorhängeschlösser	St 1000 EUR	642 294 3 149	594 293 3 144	586 114 3 432	8
2863 11 500	- Schlösser für Kraftfahrzeuge	1000 St 1000 EUR	38 689 186 322	35 734 168 621	39 815 181 357	16
2863 11 703	- Möbelschlösser - - Zylindermöbelschlösser	St 1000 EUR	2 501 012 6 944	3 697 663 6 856	3 422 504 6 903	10
2863 11 709	- - Andere Möbelschlösser	St 1000 EUR	2 128 286 3 498	2 893 689 3 616	2 019 514 3 711	9
2863 12 300	Andere Schlösser und Sicherheitsriegel, aus unedlen Metallen - Zylinderschlösser für Gebäudetüren	St 1000 EUR	2 146 569 18 610	2 073 243 17 995	2 166 035 19 078	10
2863 12 500	- Andere Schlösser für Gebäudetüren	St 1000 EUR	3 859 269 33 628	4 997 374 35 610	5 037 246 34 818	14
2863 12 703	- Schlösser für Panzerschränke	St 1000 EUR	383 979 4 139	372 356 4 072	472 856 4 874	4
2863 12 705	- - Rohrrahmenschlösser	St 1000 EUR	245	190	359	3
2863 12 707	- - Schlösser für Taschenwaren	St 1000 EUR	.	.	.	2
2863 12 709	- - Andere Schlösser u. Sicherheitsriegel, a.n.g., z.B. Fahrradschlösser	St 1000 EUR	14 901 311 23 839	12 743 815 23 833	16 229 178 25 753	21
2863 13 300	Verschlüsse und Verschlussbügel mit Schloss, aus unedlen Metallen; Schlüssel, gesondert gestellt sowie Teile für Schlösser und Sicherheitsriegel, aus unedlen Metallen - Verschlüsse und Verschlussbügel mit Schloss	kg 1000 EUR	958 878 11 071	977 637 10 425	1 165 710 12 569	7
2863 13 500	- Schlüssel, gesondert gestellt (auch Rohlinge)	kg 1000 EUR	114 992 7 865	86 895 8 060	86 023 8 155	17
2863 13 705	- Teile für Schlösser und Sicherheitsriegel - - Schließzylinder für Türen	St 1000 EUR	1 812 126 36 328	1 881 271 40 794	2 043 806 44 349	11
2863 13 709	- Andere Teile für Schlösser und Sicherheitsriegel	1000 EUR	27 676	23 600	26 097	16

4 Produktion nach Güterarten - Deutschland

Melde-Nr.	Bezeichnung	Einheit	1. VJ 2005	4. VJ 2005	1. VJ 2006	1. VJ 2006 Anzahl Unternehmen
1	2	3	4	5	6	7
2863 14 101	Beschläge u.ä. Erzeugnisse für Kraftfahrzeuge, Türen, Fenster, Möbel, Koffer u.a. Waren, aus unedlen Metallen; automatische Türschließer, aus unedlen Metallen - Scharniere	kg	8 554 541	8 886 181	10 350 177	12
2863 14 103	- - Scharniere, Bänder und Fitschen, für Möbel	1000 EUR	41 637	41 931	48 243	
2863 14 105	- - Scharniere, Bänder, Fitschen und Gehänge, für Bauten	kg	1 326 730	1 301 010	1 486 084	10
		1000 EUR	8 013	9 399	11 033	
2863 14 109	- - Scharniere für Kraftfahrzeuge	kg	9 943 788	11 147 567	5 668 188	3
		1000 EUR	31 547	32 894	36 070	
2863 14 200	- - Andere Scharniere	kg	326 762	331 211	296 394	9
		1000 EUR	3 088	2 751	3 170	
2863 14 300	- - Laufrädchen oder -rollen	kg	12 846 229	12 073 775	17 492 170	14
		1000 EUR	63 623	61 442	68 205	
2863 14 433	- - Andere Beschläge u.ä. Waren für Kraftfahrzeuge	kg	66 014 355	68 459 450	69 080 532	39
		1000 EUR	410 140	439 776	454 913	
2863 14 435	- - Baubeschläge	kg	16 005 053	19 236 021	19 254 721	24
	- - für Fenster und Türen, aus Eisen oder Stahl	1000 EUR	119 023	153 566	134 616	
2863 14 453	- - - Fensterbeschläge	kg	4 926 398	4 538 593	4 814 786	23
	- - für Fenster und Türen, aus anderen unedlen Metallen	1000 EUR	58 884	57 278	54 896	
2863 14 455	- - - Fensterbeschläge	kg	3 629 037	4 281 563	4 775 649	13
		1000 EUR	22 812	23 831	25 098	
2863 14 470	- - - Türbeschläge	kg	2 547 807	2 617 767	3 082 408	14
		1000 EUR	48 581	47 776	49 349	
2863 14 503	- - Andere Baubeschläge	kg	11 950 221	10 099 087	12 545 106	37
	- Beschläge für Möbel aus unedlen Metallen	1000 EUR	51 669	54 593	59 913	
2863 14 505	- - Möbelinnenbeschläge	t	71 097	74 653	81 932	38
		1000 EUR	163 830	171 791	189 963	
2863 14 630	- - Möbelaußenbeschläge	t	3 227	3 122	3 653	15
	- Andere Beschläge u.ä. Waren (z.B. für Taschenwaren, Herde, Ofen, Fahrzeuge, Fenster-, Türvorhänge usw.)	1000 EUR	19 090	17 164	19 361	
2863 14 653	- - für Fenster- und Türvorhänge	kg	1 741 357	1 615 717	1 680 645	13
	- - für andere Zwecke	1000 EUR	13 718	12 446	12 448	
2863 14 659	- - - für Taschenwaren	kg	215 701	175 966	208 933	4
		1000 EUR	2 100	1 865	2 043	
2863 14 700	- - - für andere Zwecke	kg	5 895 067	5 320 996	6 153 577	26
		1000 EUR	37 992	34 285	39 576	
2863 90 000	- Automatische Türschließer	kg	7 968 684	8 432 039	8 580 910	6
		1000 EUR	72 835	74 639	80 320	
2871 11 001	Installation, Reparatur und Instandhaltung von Schlössern, Schließanlagen und intelligenten Beschlagsystemen	1000 EUR	.	.	.	2
2871 11 002	Behälter aus Eisen oder Stahl, mit einem Fassungsvermögen von 50 bis 300 l, für Stoffe aller Art (ohne solche für verdichtete oder verflüssigte Gase)	St	103 735	129 512	98 541	8
	- Heizungsboiler	1000 EUR	16 490	19 631	15 382	
2871 11 003	- Druckwasserkessel	St	3 988	4 882	5 696	6
		1000 EUR	1 108	1 342	1 333	
2871 11 004	- Spundbehälter	St	3 139 345	3 140 601	3 589 437	14
		1000 EUR	59 266	53 942	63 562	
2871 11 008	- Deckelbehälter	St	1 465 266	1 456 771	1 508 577	11
		1000 EUR	30 691	30 180	32 205	
2871 12 002	- Andere Behälter, z.B. Kraftstoffkanister, Heizölkanister	St	333 896	367 640	372 713	35
		1000 EUR	18 912	29 851	27 868	
2871 12 008	Behälter aus Eisen oder Stahl, mit einem Fassungsvermögen von weniger als 50 l, für Stoffe aller Art (ohne Dosen und ohne solche für verdichtete oder verflüssigte Gase)	St	.	.	.	3
	- Druckwasserkessel	1000 EUR	298	290	310	
2871 12 008	- Andere Behälter, z.B. Heizungsboiler	St	.	.	.	23
		1000 EUR	.	.	.	

4 Produktion nach Güterarten - Deutschland

Melde-Nr.	Bezeichnung	Einheit	1. VJ 2005	4. VJ 2005	1. VJ 2006	1. VJ 2006 Anzahl Unternehmen
1	2	3	4	5	6	7
2871 90 000	Installation, Reparatur und Instandhaltung von Behältern aus Eisen oder Stahl mit einem Fassungsvermögen von 300 l oder weniger	1000 EUR	.	.	.	2
	Dosen aus Eisen oder Stahl, die durch Schweißen, Löten oder Falzen verschlossen werden, mit einem Fassungsvermögen von weniger als 50 l					
	- für Nahrungsmittel und Getränke					
	- - Konservendosen für Nahrungsmittel					
2872 11 331	- - für Obst-, Gemüse-, Sauerkonserven, Marmeladen	t	7 050	10 669	6 169	7
		1000 St	141 174	175 010	118 859	
		1000 EUR	8 354	18 468	8 437	
2872 11 332	- - - für Fleisch-, Wurst- und Fischwaren	t	3 551	4 452	4 376	7
		1000 St	132 807	158 871	172 298	
		1000 EUR	9 038	10 717	10 991	
2872 11 333	- - - für Fertiggerichte, Suppen	t	2 737	3 200	3 298	4
		1000 St	97 793	95 845	94 131	
		1000 EUR	.	.	13 254	
2872 11 334	- - - für Milcherzeugnisse	t	.	.	.	3
		1000 St	.	.	.	
		1000 EUR	.	.	.	
2872 11 335	- - - für Speiseöle	t	838	835	687	3
		1000 St	2 939	2 982	2 348	
		1000 EUR	1 666	1 820	1 491	
2872 11 336	- - - für Back- und Süßwaren	t	.	.	.	2
		1000 St	.	.	.	
		1000 EUR	.	.	.	
2872 11 337	- - - für Kaffee, Tee, Kakao	t	.	.	.	3
		1000 St	.	.	.	
		1000 EUR	.	.	.	
2872 11 338	- - - für sonstige Nahrungsmittel (ohne Getränke) und Tabakwaren	t	.	.	18 157	12
		1000 St	.	.	290 440	
		1000 EUR	.	.	28 850	
2872 11 350	- - Getränkedosen	t	15 088	20 085	19 208	4
		1000 St	514 056	.	.	
		1000 EUR	37 274	50 013	48 841	
2872 11 530	- - Andere Dosen aus Eisen oder Stahl	t	8 180	7 514	7 907	4
	- - Aerosoldosen	1000 St	190 390	161 062	165 720	
		1000 EUR	34 684	31 799	35 503	
2872 11 551	- - - für Mineralölherzeugnisse	t	284	251	246	5
		1000 St	350	368	383	
		1000 EUR	715	697	870	
2872 11 552	- - - für Industriechemikalien	t	407	377	444	5
		1000 St	2 259	2 363	2 869	
		1000 EUR	1 430	1 328	1 714	
2872 11 553	- - - für Farben, Lacke und verwandte Erzeugnisse	t	14 657	13 019	15 845	11
		1000 St	70 124	55 917	74 306	
		1000 EUR	42 432	35 244	46 456	
2872 11 554	- - - für Klebstoffe und Bindemittel	t	833	768	876	5
		1000 St	2 019	1 816	2 226	
		1000 EUR	2 343	2 228	2 597	
2872 11 555	- - - für kosmetische und pharmazeutische Erzeugnisse	t	89	71	73	3
		1000 St	1 093	1 302	2 232	
		1000 EUR	425	313	410	
2872 11 556	- - - für Wasch-, Reinigungs-, Putz- und Pflegemittel	t	.	.	.	3
		1000 St	.	.	.	
		1000 EUR	.	.	.	
2872 11 559	- - - für sonstige Erzeugnisse, a.n.g.	t	1 412	1 502	1 332	7
		1000 St	10 462	10 390	11 170	
		1000 EUR	4 346	4 466	4 189	
	Sammelbehälter, Fässer, Dosen, Tuben, Verpackungsröhrchen u.a. Behälter, aus Aluminium, mit einem Fassungsvermögen von 300 l oder weniger					
2872 12 100	- Tuben	kg	1 740 337	1 686 997	2 125 514	5
		1000 St	269 330	242 868	322 011	
		1000 EUR	24 814	21 889	29 150	
2872 12 300	- Verpackungsröhrchen	kg	567 442	446 141	549 059	3
		1000 St	53 447	43 984	52 499	
		1000 EUR	7 448	6 402	7 538	
2872 12 500	- Andere Behälter usw. mit einem Fassungsvermögen von 50 l bis 300 l	kg	1 406 543	1 485 456	1 433 904	6
		1000 St	156	212	164	
		1000 EUR	14 463	20 444	16 469	

4 Produktion nach Güterarten - Deutschland

Melde-Nr.	Bezeichnung	Einheit	1. VJ 2005	4. VJ 2005	1. VJ 2006	1. VJ 2006 Anzahl Unternehmen
1	2	3	4	5	6	7
2872 12 600	- Aerosoldosen aus Aluminium mit einem Fassungsvermögen von 300 l oder weniger	kg 1000 St 1000 EUR	2 548 248 98 934 15 746	2 639 350 106 568 16 479	2 842 157 111 941 18 197	5
2872 12 830	- Andere Behälter usw. mit einem Fassungsvermögen von weniger als 50 l - Konservendosen für Nahrungsmittel	kg 1000 St 1000 EUR	6 991 688 865 997 35 861	3
2872 12 850	- - Getränkedosen	kg 1000 St 1000 EUR	9 883 377 720 191 45 310	9 987 154 932 735 58 463	10 825 405 1 012 724 62 212	3
2872 12 890	- - Andere Behälter aus Aluminium	kg 1000 St 1000 EUR	2 106 006 87 653 12 617	2 138 985 76 377 11 224	2 540 413 98 505 12 884	9
2872 13 300	Stopfen (einschl. Kronenverschlüssen), Verschluss- oder Flaschen- kapseln, anderes Verpackungszubehör, aus unedlen Metallen - Kronenverschlüsse	kg 1000 St 1000 EUR	10 548 475 4 685 365 14 718	11 743 265 5 215 628 17 383	11 203 850 5 008 660 16 410	4
2872 13 503	- Verschluss- oder Flaschenkap- seln, aus Blei; Verschluss- oder Flaschenkapseln, aus Aluminium, mit einem Durchmesser von mehr als 21 mm - - Flaschenkapseln aus Aluminium	kg 1000 EUR	477 669 11 082	3
2872 13 505	- - Schraubverschlüsse aus Aluminium	kg 1000 EUR	4 514 633 26 898	4 073 984 24 498	4 392 035 27 264	8
2872 13 509	- - Andere Verschluss- und Flaschenkapseln, aus Blei oder Aluminium	kg 1000 EUR	. 18 130	. 17 145	3 061 304 20 252	4
2872 13 705	- - - für Nahrungsmittel, Getränke und Tabakwaren - - - für andere Verpackungen	kg 1000 EUR	17 316 805 44 434	16 124 824 42 889	16 965 400 42 559	7
2872 13 707	- - - für andere Verpackungen	kg 1000 EUR	3
2872 13 709	- - - Anderes Verpackungszubehör (z.B. Spundoleche, Plomben)	kg 1000 EUR	10 300 170 48 130	10 821 817 50 022	12 534 751 58 216	13
2873 11 301	Litzen, Kabel, Seile, Seilschlingen u.ä. Waren, aus Eisen oder Stahl (ohne isolierte Erzeugnisse für die Elektrotechnik) - Litzen, Kabel und Seile - - mit einer größten Querschnittsabmessung von 3 mm oder weniger	t 1000 EUR	13 294 26 831	13 346 26 581	14 118 27 979	17
2873 11 303	- - mit einer größten Querschnittsabmessung von mehr als 3 mm - - - Litzen	t 1000 EUR	9 587 13 930	8 842 14 366	10 341 16 282	11
2873 11 305	- - - Kabel und Seile	t 1000 EUR	18 276 53 975	20 028 58 246	22 458 67 111	22
2873 11 500	- Seilschlingen u.ä. Waren	t 1000 EUR	631 2 992	833 3 725	851 3 969	9
2873 12 300	Stacheldraht aus Eisen oder Stahl; Litzen, Kabel, Seile u.ä. Waren, aus Kupfer und Aluminium (ohne isolierte Erzeugnisse für die Elektrotechnik) - Stacheldraht aus Eisen oder Stahl, für Einzäunungen (auch verwundene Drähte oder Bänder)	t 1000 EUR	1
2873 12 500	- Litzen, Kabel, Seile u.ä. Waren, aus Kupfer	t 1000 EUR	17 332 43 349	16 462 45 278	22 254 67 422	17
2873 12 700	- Litzen, Kabel, Seile u.ä. Waren, aus Aluminium	t 1000 EUR	4
2873 13 130	Gewebe, Gitter, Geflechte, aus Eisen-, Stahl- oder Kupferdraht; Streckbleche und -bänder, aus Eisen, Stahl oder Kupfer - Gewebe aus Eisen- oder Stahldraht - - Endlose Gewebe für Maschinen	kg 1000 EUR	285 282 10 708	290 216 10 665	349 431 13 479	5
2873 13 150	- - Andere Gewebe	kg 1000 EUR	2 242 854 31 881	2 031 206 33 268	2 358 493 36 660	15

4 Produktion nach Güterarten - Deutschland

Melde-Nr.	Bezeichnung	Einheit	1. VJ 2005	4. VJ 2005	1. VJ 2006	1. VJ 2006 Anzahl Unternehmen
1	2	3	4	5	6	7
2873 13 200	- Gitter und Geflechte, verschweißt, mit einer Maschengröße von 100 cm² oder mehr, aus Eisen- oder Stahldraht, mit einer größten Querschnittsabmessung von 3 mm oder mehr	t 1000 EUR	284 209 127 155	321 807 141 887	351 353 155 441	24
2873 13 303	- Andere Gitter und Geflechte, verschweißt, aus Eisen- oder Stahldraht	t 1000 EUR	23 099 16 281	34 312 19 898	29 061 16 742	5
2873 13 309	- Unterstützungskörbe und Deckenträger, geschweißt, für die Betonbewehrung	t 1000 EUR	34 225 38 472	45 102 49 722	35 114 43 462	27
2873 13 430	- - Andere Gitter und Geflechte, verschweißt	t 1000 EUR	5 388 978 17 925	4 227 862 14 353	5 147 943 16 754	15
2873 13 450	- - mit Kunststoff überzogen	kg 1000 EUR	5 934 785 15 298	5 241 780 13 984	5 426 474 14 060	11
2873 13 500	- Streckbleche und -bänder, aus Eisen oder Stahl	kg 1000 EUR	5 201	4 325	3 756 346 5 879	4
2873 13 600	- Gewebe (einschl. endloser Gewebe), Gitter und Geflechte, aus Kupferdraht; Streckbleche und -bänder, aus Kupfer	kg 1000 EUR	199 849 2 531	201 720 2 480	228 535 2 841	10
2873 14 100	- Reifsnägel, Nägel, Stifte, Krampen, Klammern (ohne Heftklammern, zusammenhängend in Streifen) u.ä. Waren, aus Eisen, Stahl, Kupfer und Aluminium	kg 1000 EUR	2 951	2 705	.	2
2873 14 200	- Nägel aus Eisen- oder Stahldraht, zusammenhängend in Streifen oder Rollen	kg 1000 EUR	3 183 912 5 720	3 334 603 4 941	3 149 299 5 123	5
2873 14 300	- Nägel aus Stahldraht mit einem Kohlenstoffgehalt von 0,5 GHT oder mehr, gehärtet	kg 1000 EUR	.	.	.	1
2873 14 400	- Andere Nägel, Stifte u.ä. Waren aus Eisen- oder Stahldraht	kg 1000 EUR	.	.	.	2
2873 14 500	- - verzinkt	kg 1000 EUR	1 523 982 3 215	1 576 429 3 097	1 766 620 3 448	4
2873 14 600	- - nicht verzinkt	kg 1000 EUR	2 173 182 12 033	2 170 815 11 709	2 495 985 13 444	10
2873 14 700	- Andere Nägel, Krampen, gewellte oder abgeschrägte Klammern u.ä. Waren, aus Eisen oder Stahl	kg 1000 EUR	2 173 182 12 033	2 170 815 11 709	2 495 985 13 444	10
2873 14 800	- Stifte, Nägel, Reifsnägel, Krampen, Klammern u.ä. Waren, aus Kupfer	kg 1000 EUR	.	.	.	1
2873 15 100	- Stifte, Nägel, Krampen, Klammern, Schrauben, Bolzen, Muttern, Schraubhaken, Nieten, Splinte, Keile, Unterlegscheiben u.ä. Waren, aus Aluminium	kg 1000 EUR	17 303	18 931	20 685	24
2873 15 300	- Drähte, Stäbe, Rohre, Platten, Elektroden u.ä. Waren, mit Dekapier- od. Flussmittel umhüllt od. gefüllt; Drähte und Stäbe, aus agglomeriertem Pulver von unedlen Metallen, zum Metallisieren im Aufspritzverfahren	kg 1000 EUR	1 310 461 16 096	1 293 923 15 021	1 468 567 17 512	7
2873 15 500	- Umhüllte Elektroden aus unedlen Metallen, für das Lichtbogenschweißen	kg 1000 EUR	3 917 116 11 358	3 698 652 12 261	4 020 488 14 592	3
2873 16 000	- Gefüllte Drähte aus unedlen Metallen, für das Lichtbogenschweißen	kg 1000 EUR	13 122	12 887	10 843	3
2873 15 700	- Umhüllte Stäbe und gefüllte Drähte aus unedlen Metallen, für das Löten oder das Autogenschweißen	kg 1000 EUR	5 310	4 489	4 398	10
2873 15 800	- Andere Drähte u.ä. Waren (einschl. Teilen)	kg 1000 EUR	.	.	.	1
2873 16 000	- Näh-, Strick-, Schnür-, Häkelnadeln, Stichel u.ä. Waren; Sicherheits-, Stecknadeln u.ä. Nadeln, a.n.g., aus Eisen oder Stahl, zum Handgebrauch	kg 1000 EUR	.	.	.	1

4 Produktion nach Güterarten - Deutschland

Melde-Nr.	Bezeichnung	Einheit	1. VJ 2005	4. VJ 2005	1. VJ 2006	1. VJ 2006 Anzahl Unternehmen
1	2	3	4	5	6	7
2874 11 130	Schrauben, Bolzen, Muttern, Schwellenschrauben, Schraubhaken u.ä. Waren, mit Gewinde, aus Eisen oder Stahl - Gedrehte Schrauben, auch mit Mutter oder Unterlegscheiben, mit einer Stiftdicke von 6 mm oder weniger; Schrauben und Bolzen zum Befestigen von Oberbaumaterial von Bahnen sowie solche ohne Kopf - Gedrehte Schrauben mit einer Stiftdicke von 6 mm oder weniger	t 1000 EUR	5 499 43 600	5 411 42 381	5 933 47 415	45
2874 11 150	- Schrauben und Bolzen zum Befestigen von Oberbaumaterial von Bahnen	t 1000 EUR			458 2 768	5
2874 11 170	- Schrauben und Bolzen ohne Kopf	t 1000 EUR	7 270 34 082	9 539 37 301	8 877 42 006	28
2874 11 230	- Schrauben und Bolzen, mit Kopf, auch mit Mutter oder Unterlegscheiben, mit Schlitz, Kreuzschlitz oder Innensechskant - mit Schlitz oder Kreuzschlitz, aus nichtrostendem Stahl	t 1000 EUR	569 6 450	639 6 946	615 7 508	14
2874 11 250	- mit Schlitz oder Kreuzschlitz, aus Eisen oder anderem Stahl	t 1000 EUR	7 151 37 889	6 999 36 837	7 914 38 784	23
2874 11 270	- mit Innensechskant, aus nichtrostendem Stahl	t 1000 EUR	731 5 197	757 4 860	730 5 255	8
2874 11 290	- mit Innensechskant, aus Eisen oder anderem Stahl	t 1000 EUR	4 535 26 665	4 631 28 035	5 161 30 335	12
2874 11 310	- Andere Schrauben und Bolzen, mit Kopf, auch mit Mutter oder Unterlegscheiben - mit Außensechskant, aus nichtrostendem Stahl	t 1000 EUR				12
2874 11 330	- mit Außensechskant, aus Eisen oder anderem Stahl, mit einer Zugfestigkeit von weniger als 800 MPa	t 1000 EUR	17 041		20 514	14
2874 11 350	- mit Außensechskant, aus Eisen oder anderem Stahl, mit einer Zugfestigkeit von 800 MPa oder mehr	t 1000 EUR	4 282 10 022	3 786 8 405	5 851 11 171	22
2874 11 390	- Andere Schrauben und Bolzen, mit Kopf, aus Eisen oder Stahl	t 1000 EUR	25 879 61 146	24 553 64 468	26 650 63 715	54
2874 11 530	- Schwellenschrauben, andere Holzschrauben, Schraubhaken, Ring- und Ösensschrauben - Schwellenschrauben	t 1000 EUR				1
2874 11 550	- Andere Holzschrauben	t 1000 EUR	2 951 12 610	3 086 13 792	5 685 21 707	9
2874 11 570	- Schraubhaken, Ring- und Ösensschrauben	t 1000 EUR	1 754 2 985	1 770 2 278	1 805 2 974	6
2874 11 730	- Gewindeformende Schrauben - aus nichtrostendem Stahl	t 1000 EUR	103 871	91 774	118 1 046	5
2874 11 750	- Andere gewindeformende Schrauben	t 1000 EUR	11 452 57 318	10 118 50 563	12 851 61 554	13
2874 11 830	- Mutter - Gedrehte Mutter mit einer Lochweite von 6 mm oder weniger	t 1000 EUR	4 168 25 814	4 363 27 600	4 963 29 652	20
2874 11 850	- Andere Mutter aus nichtrostendem Stahl	t 1000 EUR				3
2874 11 870	- Andere Mutter (ohne solche aus nichtrostendem Stahl)	t 1000 EUR	23 457 90 019	21 897 90 112	25 879 94 182	21
2874 11 900	- Andere Waren, aus Eisen oder Stahl, mit Gewinde	t 1000 EUR	13 023 46 965	12 422 46 152	14 557 49 441	33
2874 12 100	Federringe und -scheiben u.ä. Sicherungsringe und -scheiben; Niete, Splinte, Keile u.ä. Waren, ohne Gewinde, aus Eisen oder Stahl - Federringe, -scheiben u.ä. Sicherungsringe und -scheiben	kg 1000 EUR	1 733 502 15 894	1 472 046 12 915	1 860 977 16 367	9
2874 12 300	- Andere Unterlegscheiben	kg 1000 EUR	6 990 995 15 938	6 141 417 13 381	8 038 997 17 399	10
2874 12 500	- Niete	kg 1000 EUR	6 608 009 17 199	6 192 461 16 167	6 626 026 17 712	9

4 Produktion nach Güterarten - Deutschland

Melde-Nr.	Bezeichnung	Einheit	1. VJ 2005	4. VJ 2005	1. VJ 2006	1. VJ 2006 Anzahl Unternehmen
1	2	3	4	5	6	7
2874 12 700	- Splinte, Keile u.ä. Waren, ohne Gewinde	kg 1000 EUR	1 885 331 12 535	1 670 817 10 979	2 625 134 14 563	20
	Unterlegscheiben, Holzschrauben u.a. Waren der Schraubenindustrie, mit und ohne Gewinde, aus Kupfer und aus Kupferlegierungen (ohne Stifte, Nägel u.ä. Waren)					
2874 13 100	- Unterlegscheiben (einschl. Federringen und -scheiben)	kg 1000 EUR	1 453	1 326	520 661 1 485	5
2874 13 200	- Andere Waren der Schraubenindustrie, ohne Gewinde (z.B. Niete, Splinte, Keile)	kg 1000 EUR	.	.	.	1
	- Andere Schrauben, Bolzen und Muttern, mit Gewinde		.	.	.	
2874 13 401	- - Holzschrauben mit Gewinde	kg 1000 EUR	-	-	-	-
2874 13 409	- - Andere Schrauben; Bolzen und Muttern, mit Gewinde	kg 1000 EUR	125 051 1 497	103 718 1 168	123 575 1 520	7
2874 13 700	- Andere Waren der Schraubenindustrie, mit Gewinde	kg 1000 EUR	1 101 491 13 063	958 996 12 254	1 162 419 14 570	25
	Federn und Federblätter, aus Eisen oder Stahl; Federn aus Kupfer und aus Kupferlegierungen					
	- Blattfedern und Federblätter dafür, aus Eisen oder Stahl					
2874 14 130	- - Parabelfedern und Federblätter dafür, warmgeformt	t 1000 EUR	8 453 22 789	6 959 19 807	9 079 24 856	5
2874 14 150	- - Andere Blattfedern und Federblätter dafür, warmgeformt	t 1000 EUR	.	.	.	4
2874 14 170	- - Kaltgeformte Blattfedern und Federblätter dafür	t 1000 EUR	1 055 16 017	1 056 15 774	1 228 18 251	23
	- Schraubenfedern, aus Eisen oder Stahl					
2874 14 310	- - warmgeformt	t 1000 EUR	11 637 33 689	10 501 30 086	12 063 35 387	8
2874 14 330	- - Kaltgeformte Schraubendruckfedern	t 1000 EUR	20 135 102 949	20 217 97 718	22 300 108 953	63
2874 14 350	- - Kaltgeformte Schraubenzugfedern	t 1000 EUR	5 653 20 769	4 210 17 592	3 809 19 585	40
2874 14 370	- - Andere kaltgeformte Schraubenfedern	t 1000 EUR	4 311 20 103	3 925 16 875	3 931 18 880	29
	- Spiralflachfedern, Tellerfedern, aus Eisen oder Stahl					
2874 14 530	- - Spiralflachfedern	t 1000 EUR	9 205 49 031	9 973 52 375	9 780 53 742	21
2874 14 550	- - Tellerfedern	t 1000 EUR	5 608 22 171	.	6 576 26 020	9
2874 14 630	- - Andere Federn aus Eisen oder Stahl					
	- - Drahtformfedern	t 1000 EUR	4 233 26 199	4 038 26 808	4 267 29 075	37
2874 14 690	- - Andere Federn	t 1000 EUR	25 978 69 324	27 042 65 745	28 859 71 861	49
2874 14 800	- Federn aus Kupfer und Kupferlegierungen	t 1000 EUR	503 10 624	436 9 476	496 10 879	22
	Ketten (ohne Gelenkketten) und Teile dafür, aus Eisen oder Stahl sowie aus Kupfer					
2874 20 100	- Stegketten aus Eisen oder Stahl	kg 1000 EUR	.	.	.	1
	- Andere Ketten, mit geschweißten Gliedern, aus Eisen oder Stahl					
2874 20 230	- - mit einer Querschnittsabmessung von 16 mm oder weniger	kg 1000 EUR	3 811 273 16 962	3 628 490 16 293	4 517 264 19 813	12
2874 20 250	- - mit einer Querschnittsabmessung von mehr als 16 mm	kg 1000 EUR	2 701 122 12 919	2 817 865 13 512	2 939 710 13 853	7
2874 20 300	- Gleitschutzketten aus Eisen oder Stahl	kg 1000 EUR	565 566	1 029 995	870 702 8 058	5
2874 20 500	- Andere Ketten aus Eisen oder Stahl	kg 1000 EUR	1 106 072 4 008	1 177 428 4 081	1 365 754 4 953	10
2874 20 700	- Ketten und Teile dafür aus Kupfer	1000 EUR	.	.	.	1
2874 20 800	- Teile für Ketten aus Eisen oder Stahl	1000 EUR	.	.	11 889	9
	Sanitär-, Hygiene- oder Toilettenartikel und Teile dafür aus Eisen, Stahl, Kupfer oder Aluminium					
2875 11 100	- Abwasch- und Waschbecken, aus nichtrostendem Stahl	St 1000 EUR	1 025 637 54 377	1 477 566 52 887	1 606 926 58 315	7

4 Produktion nach Güterarten - Deutschland

Melde-Nr.	Bezeichnung	Einheit	1. VJ 2005	4. VJ 2005	1. VJ 2006	1. VJ 2006 Anzahl Unternehmen
1	2	3	4	5	6	7
2875 11 270	- Badewannen aus Eisen oder Stahl	St 1000 EUR	.	.	.	2
2875 11 310	- Andere Sanitär-, Hygiene- oder Toilettenartikel und deren Teile, aus Eisen oder Stahl (ohne Waschbecken und Badewannen), Kupfer sowie aus Aluminium - - aus Eisen oder Stahl	kg 1000 EUR	2 608 339 23 454	2 705 535 23 836	2 958 632 26 510	17
2875 11 350	- - aus Kupfer	kg 1000 EUR	4 606	4 242	5 070	5
2875 11 370	- - aus Aluminium	kg 1000 EUR	4 876 714 43 770	4 839 225 42 826	5 588 937 47 706	5
2875 12 170	- Haushalts- oder Hauswirtschaftsartikel und Teile dafür, aus Eisen oder Stahl, Kupfer sowie aus Aluminium - Andere Haushalts- und Hauswirtschaftsartikel aus Gusseisen	kg 1000 EUR	.	.	.	1
2875 12 230	- aus nichtrostendem Stahl - - Artikel für den Tischgebrauch	kg 1000 EUR	.	.	231 724 4 382	4
2875 12 291	- - Andere Haushalts- und Hauswirtschaftsartikel, aus nichtrostendem Stahl - - Koch-, Brat- und Backgeschirre	kg 1000 EUR	1 409 713 16 414	1 212 541 14 669	1 755 670 20 724	7
2875 12 293	- - - Schnellkochgeschirre	kg 1000 EUR	657 909 8 108	645 413 7 737	964 450 10 248	3
2875 12 299	- - - Andere Haushalts- und Hauswirtschaftsartikel, a.n.g.	kg 1000 EUR	1 053 191 11 457	1 209 980 12 507	1 183 732 12 676	12
2875 12 371	- - - Haushalts- und Hauswirtschaftsartikel aus Eisen (ohne Gusseisen) oder Stahl, emailliert - - - Koch-, Brat- u. Backgeschirre, einschl. Schnellkochgeschirre	kg 1000 EUR	527 510 5 802	753 778 7 588	684 562 6 356	3
2875 12 379	- - - Andere Haushalts- u. Hauswirtschaftsartikel, a.n.g.	kg 1000 EUR	.	.	.	1
2875 12 430	- - - Haushalts- und Hauswirtschaftsartikel und Teile dafür, aus Eisen oder Stahl - - für den Tischgebrauch	kg 1000 EUR	-	-	-	-
2875 12 497	- - - Haushalts- und Hauswirtschaftsartikel, auch mit Farbe versehen oder lackiert - - Briefkästen und Kastenanlagen	kg 1000 EUR	1 781 525 20 004	1 868 349 25 249	1 752 493 23 773	11
2875 12 498	- - - Koch-, Brat-, Backgeschirr u.a. Haushalts-, Hauswirtschaftsartikel u. deren Teile, mit Farbe versehen oder lackiert	kg 1000 EUR	6 770 416 35 648	6 701 018 35 712	6 671 691 35 402	19
2875 12 530	- Haushalts- und Hauswirtschaftsartikel und deren Teile; Schwämme, Putzlappen u.ä. Waren zum Scheuern, Polieren u.dgl., aus Kupfer und Aluminium - - aus Kupfer und Kupferlegierungen	kg 1000 EUR	.	.	.	2
2875 12 550	- - aus Aluminium und Aluminiumlegierungen, gegossen	kg 1000 EUR	.	.	.	2
2875 12 571	- - - Haushalts- und Hauswirtschaftsartikel aus Aluminium und Aluminiumlegierungen - - - Koch-, Brat- und Backgeschirre aus Aluminium und Aluminiumlegierungen	kg 1000 EUR	8 215	7 212	7 458	3
2875 12 579	- - - Andere Artikel aus Aluminium und Aluminiumlegierungen, a.n.g.	kg 1000 EUR	12 613	6 950	1 510 591 13 048	7
2875 12 700	- Mechanische Handgeräte mit einem Gewicht von 10 kg oder weniger, zum Vorbereiten, Zubereiten oder Anrichten von Speisen oder Getränken	kg 1000 EUR	210 344 1 014	169 332 751	149 323 759	4
2875 12 800	- Eisen-, Stahlwolle, Schwämme, Putzlappen, Handschuhe u.ä. Waren, zum Scheuern, Polieren u.dgl., aus Eisen oder Stahl	kg 1000 EUR	.	.	.	1
2875 21 300	- Panzerschränke, Türen und Fächer für Stahlkammern, Sicherheitskassetten u.ä. Waren, aus unedlen Metallen - Panzerschränke	St 1000 EUR	15 187 8 506	13 300 9 161	27 458 14 082	7

4 Produktion nach Güterarten - Deutschland

Melde-Nr.	Bezeichnung	Einheit	1. VJ 2005	4. VJ 2005	1. VJ 2006	1. VJ 2006 Anzahl Unternehmen
1	2	3	4	5	6	7
2875 21 500	- Türen und Fächer für Stahlkammern	kg 1000 EUR	:	:	:	1
2875 21 700	- Sicherheitskassetten u.ä. Waren	1000 EUR	9 904	9 532	11 172	15
2875 22 000	Sortier-, Ablege-, Karteikästen, Manuskriptständer, Federschalen, Stempelhalter u.ä. Ausstattungsgegenstände für Büros, aus unedlen Metallen	1000 EUR	1 878	1 783	1 891	4
2875 23 300	Mechaniken für Schnellhefter oder Aktenordner, Heftklammern u. a. Büromaterial, aus unedlen Metallen - Mechaniken für Schnellhefter oder Aktenordner	1000 EUR	.	.	.	1
2875 23 500	- Heftklammern, zusammenhängend in Streifen	1000 EUR	10 332	9 001	8 981	4
2875 23 700	- Anderes Büromaterial (einschl. Teilen)	1000 EUR	2 810	2 731	1 759	5
2875 24 000	Statuetten u.a. Ziergegenstände, Rahmen für Fotografien, Bilder usw., Spiegel, aus unedlen Metallen	1000 EUR	23 466	27 221	26 495	16
2875 25 303	Klammern, Haken, Ösen, Nieten, Schnallen, Verschlüsse u.a. Befestigungsartikel, Perlen und zugeschnittene Flitter, aus unedlen Metallen - Klammern, Haken und Ösen für Kleidung, Schuhe, Planen, Taschnerwaren oder zum Fertigen oder Ausrüsten anderer Waren, aus Metall	1000 EUR	3 701	3 265	3 951	3
2875 25 309	- verbunden mit Gewebebändern	1000 EUR	20 109	23 055	21 668	7
2875 25 503	- Hohl- oder Zweispitznieten - Blindnieten	1000 EUR	11 142	9 387	11 124	6
2875 25 509	- Andere Nieten	1000 EUR	4 355	3 503	5 459	4
2875 25 703	- Schnallen, Verschlüsse und Verschlussbügel u.a. Befestigungsartikel; Perlen und zugeschnittene Flitter - Verschlüsse (ohne solche für Handtaschen)	1000 EUR	2 859	2 425	3 746	7
2875 25 705	- Verschlüsse und Verschlussbügel für Handtaschen	1000 EUR	.	-	-	-
2875 25 709	- Andere Befestigungsartikel (z.B. Schnallen, Schließen); Perlen und zugeschnittene Flitter	1000 EUR	5 535	5 535	6 867	6
2875 26 000	Schiffsschrauben und Schraubenflügel dafür	St 1000 EUR	616 19 054	545 19 578	609 21 588	5
2875 27 110	Anderes Waren aus unedlen Metallen, a.n.g. - Schiffsanker, Draggen, Teile dafür, aus Eisen oder Stahl; Waren aus Eisen oder Stahl, gegossen, a.n.g. - Schiffsanker, Draggen, Teile dafür, aus Eisen oder Stahl	kg 1000 EUR	2 076 831 6 292	2 131 077 6 889	1 790 424 8 217	9
2875 27 130	- Waren aus nicht verformbaren Gusseisen, a.n.g., z.B. Straßenkappen	kg 1000 EUR	13 466 950 20 422	7 523 043 16 656	9 716 487 22 164	7
2875 27 190	- Mahlkugeln u.ä. Mahlkörper u.a. Waren aus Eisen oder Stahl, gegossen, a.n.g.	kg 1000 EUR	3 433 556 5 890	3 472 850 6 848	3 019 239 .	3
2875 27 220	- Waren aus Eisen oder Stahl, geschmiedet, jedoch nicht weiterbearbeitet; Waren aus Eisen- oder Stahldraht; Tabakdosen, Zigarettenetuis u.ä. - Mahlkugeln u.ä. Mahlkörper u.a. Waren, geschmiedet, jedoch nicht weiterbearbeitet	kg 1000 EUR	.	.	-	-
2875 27 250	- Waren aus Eisen- oder Stahldraht (z.B. Vogelkäfige u.ä. Kleinkäfige, Körbe)	kg 1000 EUR	50 555 016 154 741	51 860 098 153 835	51 865 476 159 085	64
2875 27 270	- Tabakdosen, Zigarettenetuis, Puderdosen, Lippenstiftgehäuse u.ä. Gegenstände für den Taschengebrauch	1000 EUR	.	.	.	1

4 Produktion nach Güterarten - Deutschland

Melde-Nr.	Bezeichnung	Einheit	1. VJ 2005	4. VJ 2005	1. VJ 2006	1. VJ 2006 Anzahl Unternehmen
1	2	3	4	5	6	7
2875 27 310	- Leitern und Trittschmel; Paletten u.ä. stapelfähige Transportmittel; Rollen und Trommeln; Dachentlüfter, Dachrinnen, Haken u.a. Bauartikel, aus Eisen oder Stahl	St	350 230	228 972	181 342	6
	- Leitern und Trittschmel	1000 EUR	9 481	8 770	6 887	
2875 27 330	- Paletten u.ä. stapelfähige Transportmittel	kg	42 471 350	35 371 135	33 623 978	31
		1000 EUR	47 864	41 136	38 794	
2875 27 350	- Rollen und Trommeln für Kabel, Schläuche u.dgl.	kg	1 231 687	1 704 068	1 838 370	15
		1000 EUR	6 490	8 478	9 016	
2875 27 373	- Rohrschellen u.a. Rohrbefestigungselemente, aus Stahl; Bedachungsartikel u.a. Bauartikel, aus Stahlblech	kg	8 615 871	6 137 712	7 130 892	21
	- Rohrschellen u.a. Rohrbefestigungselemente, aus Stahl	1000 St				
		1000 EUR	21 805	20 285	23 219	
2875 27 379	- Bedachungsartikel u.a. Bauartikel, aus Stahlblech (z.B. nichtmechanische Dachentlüfter, Dachrinnen, Haken)	kg	12 101 964	21 792 146	13 062 830	31
		1000 St				
		1000 EUR	29 067	43 693	32 302	
2875 27 410	- Schmutzkörbe u.ä. Abwassersiebe, aus Stahlblech; andere Waren aus Eisen oder Stahl	kg	265	605	509	3
	- Schmutzkörbe u.ä. Abwassersiebe, aus Stahlblech, für Kanalisationsabflüsse	1000 EUR				
2875 27 430	- Andere Waren aus Eisen oder Stahl, freiformgeschmiedet	kg	.	.	.	2
		1000 EUR				
2875 27 450	- Andere Waren aus Eisen oder Stahl, gesenkgeschmiedet	kg	.	.	.	1
		1000 EUR				
2875 27 493	- Andere Waren aus Eisen oder Stahl, weder freiform- noch gesenkgeschmiedet	kg	6 360 542	5 869 633	7 676 200	19
	- Schlauchbinder-, -verbindungs- elemente, -schellen und -befestigungselemente	1000 St	312 251	289 337	354 662	
		1000 EUR	54 081	54 355	68 709	
2875 27 494	- Verkehrsschilder	kg	248 304	313 303	256 653	7
		1000 EUR	.	.	1 863	
2875 27 495	- Schilder aus Stahlblech (ohne Verkehrsschilder)	kg	230 427	235 237	254 565	10
		1000 EUR	2 589	2 453	2 649	
2875 27 496	- Kesselböden	kg	8 898 696	9 274 725	9 756 047	9
		1000 EUR	24 845	25 965	27 972	
2875 27 498	- Andere Waren aus Eisen oder Stahl, a.n.g., z.B. Riemen- u. Transportverbindungen	kg	105 706 824	108 605 835	117 683 736	171
		1000 EUR	223 219	245 245	255 007	
2875 27 520	- Andere Waren aus Aluminium und Kupfer, a.n.g.	kg	29 340	16 145	9 595	4
	- Gewebe, Gitter, Geflechte aus Aluminiumdraht	1000 EUR	481	459	470	
2875 27 530	- Andere Waren aus Aluminium, gegossen	kg	1 775 734	1 652 819	1 931 776	15
		1000 EUR	15 829	15 424	17 288	
2875 27 551	- Andere Waren aus Aluminium, nicht gegossen	kg	4 023 901	4 293 971	4 520 851	15
	- Leitern und Trittschmel	1000 EUR	27 678	29 011	31 804	
2875 27 555	- Platinen für Kraftfahrzeug-Kennzeichen	kg	.	.	787 050	4
		1000 EUR	.	.	7 147	
2875 27 558	- Andere Waren aus Aluminium, a.n.g., einschl. Kaltfließpressteile	kg	6 681 057	7 431 274	9 753 722	86
		1000 EUR	75 549	78 264	83 184	
2875 27 580	- Waren aus Kupfer, gegossen oder geschmiedet, jedoch nicht weiterbearbeitet (ohne Ketten) u.a. Waren aus Kupfer (z.B. Tabakdosen, Zigarettenehuis, Puderboxen, Steck-, Sicherheitsnadeln usw.; ohne Ketten), a.n.g.	1000 EUR	9 022	11 137	8 392	23
2875 27 630	- Andere Waren aus Nickel, Blei, Zink und Zinn	kg	1 820 726	1 435 574	1 754 245	4
	- Andere Waren aus Blei (ohne Stangen, Platten, Bleche, Bänder, Rohre, Rohrverbindungsstücke usw.), a.n.g.	1000 EUR	5 751	4 870	4 780	

4 Produktion nach Güterarten - Deutschland

Melde-Nr.	Bezeichnung	Einheit	1. VJ 2005	4. VJ 2005	1. VJ 2006	1. VJ 2006 Anzahl Unternehmen
1	2	3	4	5	6	7
2875 27 650	- - Andere Waren aus Zink (ohne Stangen, Bleche, Bänder, Rohre, Rohrverbindungsstücke usw.), a.n.g.	kg 1000 EUR	8 101 419 33 604	12 414 084 58 630	12 246 244 57 170	22
2875 27 660	- - Andere Waren aus Zinn (ohne Stangen, Bleche, Bänder, Rohre, Rohrverbindungsstücke usw.), a.n.g.	kg 1000 EUR	.	.	.	1
2875 27 690	- - Andere Waren aus Nickel, a.n.g.	kg 1000 EUR	1 429 998 19 847	1 425 285 21 148	1 502 603 23 293	18
2875 27 810	- - Kleiderhaken, Huthalter, Konsolen, Stützen u.ä. Waren	t 1000 EUR	3 321 27 292	2 495 24 948	3 034 27 603	18
2875 27 820	- - Glocken, Klingeln, Gongs u.ä. Waren	t 1000 EUR	.	-	-	-
2875 27 830	- - Schläuche aus Eisen oder Stahl, auch mit Verschluß- oder Verbindungsstücken	t 1000 EUR	4 816 62 054	4 727 66 945	5 598 73 762	16
2875 27 850	- - Schläuche aus anderen unedlen Metallen, auch mit Verschluß- oder Verbindungsstücken	t 1000 EUR	379 4 430	277 3 730	302 4 692	8
2875 27 871	- - Aushänge-, Hinweis-, Namens- u.ä. Schilder, Zahlen, Buchstaben u.a. Zeichen (ohne beleuchtete Schilder)	kg 1000 St 1000 EUR	202 747 1 750 4 835	221 817 1 756 4 977	220 585 1 799 4 744	3
2875 27 873	- - Kraftfahrzeug-Kennzeichen	kg 1000 St 1000 EUR	.	.	.	15
2875 27 873	- - Typenschilder, Skalen	kg 1000 St 1000 EUR	20 962 10 730	21 989 10 094	23 606 11 540	11
2875 27 875	- - Frontplatten und Blenden	kg 1000 St 1000 EUR	73 043 602 2 351	61 559 444 2 184	90 279 475 2 361	41
2875 27 879	- - Andere Schilder, Zahlen, Buchstaben u.a. Zeichen	kg 1000 St 1000 EUR	1 689 420 33 028 25 492	2 595 454 68 604 33 195	2 002 171 79 568 29 641	2
2875 30 000	Säbel, Degen, Bajonette, Lanzen u.a. blanke Waffen, Teile und Scheiden dafür	kg 1000 EUR	.	.	.	11
2875 90 000	Installation, Reparatur und Instandhaltung von sonstigen Metallerzeugnissen, a.n.g. (z.B. Panzerschränken, Türen und Fächern für Stahlkammern, Schiffsschrauben und Schraubenflügel dafür)	1000 EUR	3 572	3 084	4 074	11
2899 00 000	Veredlung von Erzeugnissen dieser Güterabteilung (ohne Schmiede-, Press-, Zieh- und Stanzteile, Oberflächenveredlung, Wärmebehandlung und Mechanik, a.n.g.)	1000 EUR	216 291	216 247	236 598	177
Maschinen						
Maschinen für die Erzeugung und Nutzung von mechanischer Energie (ohne Motoren für Ackerschlepper, Luft- und Straßenfahrzeuge)						
Verbrennungsmotoren und Turbinen						
Motoren für Wasserfahrzeuge, Schienenfahrzeuge, für industrielle u.a. Zwecke						
2911 11 000	Außenbordmotoren mit Fremdzündung, für Wasserfahrzeuge	kW St 1000 EUR	* * -	- - -	- - -	- - -
	darunter zum Absatz bestimmt	kW St 1000 EUR	- - -	- - -	- - -	- - -
Andere Antriebsmotoren mit Fremdzündung, für Wasserfahrzeuge und andere Zwecke						
2911 12 300	- für Wasserfahrzeuge	kW St 1000 EUR	* * -	- - -	- - -	- - -
	darunter zum Absatz bestimmt	kW St 1000 EUR	- - -	- - -	- - -	- - -
2911 12 500	- für andere Zwecke	kW St 1000 EUR	* * 146 068 1 993 13 253	- - 422 270 2 888 .	- - 231 629 2 659 19 257	6 4
	darunter zum Absatz bestimmt	kW St 1000 EUR	- - -	- - -	- - -	- - -

4 Produktion nach Güterarten - Deutschland

Melde-Nr.	Bezeichnung	Einheit	1. VJ 2005	4. VJ 2005	1. VJ 2006	1. VJ 2006 Anzahl Unternehmen
1	2	3	4	5	6	7
	Dieselmotoren für Wasserfahrzeuge, Schienenfahrzeuge, Industriedieselmotoren (z.B. ortsfeste Dieselmotoren, Dieselmotoren f.d. Antrieb v. Flurförderfahrzeugen, Mähdreschern, Baggern)					
2911 13 110	- Dieselmotoren für Wasserfahrzeuge	kW	.	.	.	2
	- mit einer Leistung von 100 kW oder weniger	St	.	.	.	
		1000 EUR	.	.	.	
2911 13 130	- mit einer Leistung von mehr als 100 kW bis 200 kW	kW	.	.	.	2
		St	.	.	.	
		1000 EUR	.	.	.	
2911 13 150	- mit einer Leistung von mehr als 200 kW bis 500 kW	kW	.	.	45 248	3
		St	.	.	125	
		1000 EUR	.	.	3 678	
2911 13 170	- mit einer Leistung von mehr als 500 kW bis 1 000 kW	kW	.	.	.	2
		St	.	.	.	
		1000 EUR	.	.	.	
2911 13 190	- mit einer Leistung von mehr als 1 000 kW	kW	777 274	1 320 781	1 207 870	5
		St	311	578	422	
		1000 EUR	128 228	205 661	193 438	
2911 13 200	- Dieselmotoren für Schienenfahrzeuge	kW	128 866	243 163	106 188	4
		St	278	464	239	
	darunter zum Absatz bestimmt	kW	128 866	243 163	106 188	4
		St	278	464	239	
		1000 EUR	12 764	21 689	.	
2911 13 310	- Industriedieselmotoren mit einer Leistung von 100 kW oder weniger	kW	.	.	.	3
	- mit einer Leistung von 15 kW oder weniger	St	.	.	.	
	darunter zum Absatz bestimmt	kW	.	.	.	3
		St	.	.	.	
		1000 EUR	.	.	.	
2911 13 330	- mit einer Leistung von mehr als 15 kW bis 30 kW	kW	.	.	.	2
		St	.	.	.	
	darunter zum Absatz bestimmt	kW	.	.	.	2
		St	.	.	.	
		1000 EUR	.	.	.	
2911 13 350	- mit einer Leistung von mehr als 30 kW bis 50 kW	kW	587 714	599 601	642 449	3
		St	14 568	14 901	16 012	
	darunter zum Absatz bestimmt	kW	587 714	599 601	642 449	3
		St	14 568	14 901	16 012	
		1000 EUR	36 761	37 977	40 813	
2911 13 370	- mit einer Leistung von mehr als 50 kW bis 100 kW	kW	856 127	874 822	979 639	5
		St	12 363	12 727	14 227	
	darunter zum Absatz bestimmt	kW	856 127	874 822	979 639	5
		St	12 363	12 727	14 227	
		1000 EUR	43 286	42 799	48 784	
2911 13 530	- Industriedieselmotoren mit einer Leistung von mehr als 100 kW bis 500 kW	kW	1 183 065	.	.	5
		St	8 378	.	.	
	darunter zum Absatz bestimmt	kW	1 183 065	.	.	5
		St	8 378	.	.	
		1000 EUR	52 396	.	.	
2911 13 550	- mit einer Leistung von mehr als 200 kW bis 300 kW	kW	280 462	481 372	248 012	4
		St	1 114	1 954	999	
	darunter zum Absatz bestimmt	kW	280 462	481 372	248 012	4
		St	1 114	1 954	999	
		1000 EUR	13 328	22 881	13 399	
2911 13 570	- mit einer Leistung von mehr als 300 kW bis 500 kW	kW	583 671	726 973	729 101	4
		St	1 535	1 866	1 910	
	darunter zum Absatz bestimmt	kW	583 671	726 973	729 101	4
		St	1 535	1 866	1 910	
		1000 EUR	24 138	30 808	30 376	
2911 13 730	- Industriedieselmotoren mit einer Leistung von mehr als 500 kW	kW	691 744	550 137	434 907	4
		St	986	800	598	
	darunter zum Absatz bestimmt	kW	691 744	550 137	434 907	4
		St	986	800	598	
		1000 EUR	40 273	40 943	30 951	
2911 13 750	- mit einer Leistung von mehr als 1 000 kW	kW	345 686	1 004 927	.	5
		St	.	.	.	
	darunter zum Absatz bestimmt	kW	345 686	1 004 927	.	5
		St	.	.	.	
		1000 EUR	51 847	161 381	109 802	

4 Produktion nach Güterarten - Deutschland

Melde-Nr.	Bezeichnung	Einheit	1. VJ 2005	4. VJ 2005	1. VJ 2006	1. VJ 2006 Anzahl Unternehmen
1	2	3	4	5	6	7
2911 21 300	Turbinen Dampfturbinen - Dampfturbinen (ohne solche für den Antrieb von elektrischen Generatoren) darunter zum Absatz bestimmt	kW St kW St 1000 EUR	* * 19 19 17 667	294 768 30 294 768 30 44 870	26 26 44 937	4 4
2911 21 500	- Wasserdampfturbinen für den Antrieb von elektrischen Generatoren	kW St 1000 EUR	1 085 818 35 79 209	2 100 939 38 86 107	2 660 328 49 103 706	5
2911 22 000	Wasserturbinen und -räder	kW St 1000 EUR	. . .	571 523 298 .	. . 7 747	5
2911 23 000	Gasturbinen (ohne Turbo-Strahltrieb- und Turbo-Propellertriebwerke) darunter zum Absatz bestimmt	kW St kW St 1000 EUR	* *	2 521 022 17 2 521 022 17 109 817	3 231 196 45 3 231 196 45 154 862	3 3
2911 31 000	Teile für Turbinen	1000 EUR	65 118	87 453	87 641	18
2911 32 000	Teile und Regler für Wasserturbinen und -räder	1000 EUR	.	4 073	5 695	4
2911 33 000	Teile für Gasturbinen (ohne solche für Turbo-Strahltrieb- und Turbo-Propellertriebwerke)	1000 EUR	82 833	79 871	88 819	12
2911 91 001	Installation, Reparatur und Instandhaltung von Verbrennungsmotoren und Turbinen (ohne Motoren für Ackerschlepper, Luft- und Straßenfahrzeuge) - Installation von Verbrennungsmotoren	1000 EUR	18 142	34 140	19 458	7
2911 91 002	- Installation von Turbinen	1000 EUR	21 516	33 676	24 447	8
2911 92 001	Reparatur und Instandhaltung von Verbrennungsmotoren und Turbinen (ohne Motoren für Ackerschlepper, Luft- und Straßenfahrzeuge) - Reparatur und Instandhaltung von Verbrennungsmotoren	1000 EUR	63 268	89 257	87 191	25
2911 92 002	- Reparatur und Instandhaltung von Turbinen	1000 EUR	56 422	77 267	67 570	16
2912 11 330	Pumpen und Kompressoren Hydromotoren, Druckluftmotoren, Wasser- und Dampfkraftmaschinen und andere Motoren, a.n.g. Hydromotoren und Druckluftmotoren, linear arbeitend - Hydrosysteme und Hydrozylinder - - Hydrosysteme (mit Hydrozylindern)	St 1000 EUR	37 082 29 058	33 822 29 519	38 937 30 472	25
2912 11 350	- - Hydrozylinder	St 1000 EUR	770 877 157 811	629 249 153 096	772 295 170 210	60
2912 11 500	- Druckluftmotoren (Pneumatikzylinder)	St 1000 EUR	2 631 133 123 059	2 574 463 123 008	2 946 642 138 532	20
2912 12 330	Hydromotoren und Druckluftmotoren, nicht linear arbeitend; Wasser- und Dampfkraftmaschinen und andere Motoren, a.n.g. - Hydrosysteme, Hydromotoren, Wasser- und Dampfkraftmaschinen, andere Motoren, a.n.g. - - Hydrosysteme (mit Hydromotoren)	St 1000 EUR	112 204 24 019	125 415 22 572	173 103 22 333	17
2912 12 350	- - Hydromotoren	St 1000 EUR	88 667 67 165	91 956 78 072	104 050 84 050	7
2912 12 370	- - Wasser- und Windkraftmaschinen, Dampfkraftmaschinen, andere Motoren, a.n.g. darunter zum Absatz bestimmt	St St 1000 EUR	*
2912 12 500	- Andere Druckluftmotoren	St 1000 EUR	2

4 Produktion nach Güterarten - Deutschland

Melde-Nr.	Bezeichnung	Einheit	1. VJ 2005	4. VJ 2005	1. VJ 2006	1. VJ 2006 Anzahl Unternehmen
1	2	3	4	5	6	7
2912 21 100	Flüssigkeitspumpen; Hebewerke für Flüssigkeiten - Flüssigkeitspumpen für bestimmte Verwendungszwecke - Ausgabepumpen für Kraftstoffe oder Schmiermittel, für Tankstellen und Kraftfahrzeugwerkstätten	St 1000 EUR	3
2912 21 300	- Andere Pumpen mit Flüssigkeitsmesser	St 1000 EUR	3
2912 21 500	- Handpumpen (ohne Flüssigkeitsmesser)	St 1000 EUR	289 183 6 446	235 015 5 974	1 091 659 8 455	11
2912 21 700	- Kraftstoff-, Öl- oder Kühlmittelpumpen für Kolbenverbrennungsmotoren	St 1000 EUR	8 364 781 219 746	8 099 788 212 463	9 343 811 247 696	14
2912 21 900	- Betonpumpen	St 1000 EUR	5 873	8 716	475 10 228	3
2912 22 100	Oszillierende Verdrängerpumpen für Flüssigkeiten (ohne Betonpumpen) - Hydroaggregate mit oszillierenden Verdrängerpumpen	St 1000 EUR	5 000 16 210	4 626 18 153	4 496 15 685	15
2912 22 300	- Dosierpumpen	St 1000 EUR	53 116 26 628	. 36 164	60 002 31 187	13
2912 22 503	- Hydrokolbenpumpen (z.B. Axial-, Radialkolbenpumpen)	St 1000 EUR	175 972 151 118	165 096 148 240	198 532 173 180	10
2912 22 508	- - Andere Hydrokolbenpumpen (z.B. Radialkolbenpumpen)	St 1000 EUR	121 261 35 963	120 556 37 959	111 835 39 599	7
2912 22 700	- Andere Kolbenpumpen	St 1000 EUR	11 620 17 796	7 151 32 273	11 547 22 462	16
2912 22 900	- Andere oszillierende Verdrängerpumpen	St 1000 EUR	23 931	29 923	26 473	12
2912 23 100	Rotierende Verdrängerpumpen für Flüssigkeiten - Hydroaggregate mit rotierenden Verdrängerpumpen	St 1000 EUR	5 136 7 458	4 771 9 799	6 277 10 823	17
2912 23 330	- Zahnradpumpen - - Hydropumpen (Zahnradpumpen)	St 1000 EUR	434 423 56 709	431 773 56 122	506 995 66 817	17
2912 23 350	- - Andere Zahnradpumpen	St 1000 EUR	50 986 8 603	66 666 9 945	57 327 9 506	8
2912 23 530	- Flügelzellenpumpen - - Hydropumpen (Flügelzellenpumpen)	St 1000 EUR	685 240 56 012	614 383 52 351	655 867 56 754	4
2912 23 550	- - Andere Flügelzellenpumpen	St 1000 EUR	-	.	.	1
2912 23 730	- Schraubenspindelpumpen, andere rotierende Verdrängerpumpen - - Schraubenspindelpumpen	St 1000 EUR	12 278 18 902	13 967 34 132	14 583 26 449	3
2912 23 753	- - - Exzentrerschneckenpumpen	St 1000 EUR	7 231 22 578	8 432 23 475	8 617 23 853	11
2912 23 759	- - - Andere rotierende Verdrängerpumpen (ohne Exzentrerschneckenpumpen)	St 1000 EUR	10 764	15 419	15 519	12
2912 24 130	Kreiselpumpen für Flüssigkeiten; andere Pumpen; Hebewerke für Flüssigkeiten - Tauchmotorpumpen, Umlaufbeschleuniger - - Tauchmotorpumpen, einstufig	St 1000 EUR	264 961 34 910	162 413 35 942	270 613 33 195	17
2912 24 150	- - Tauchmotorpumpen, mehrstufig	St 1000 EUR	47 405 19 229	49 068 19 188	50 050 17 005	7
2912 24 170	- - Umlaufbeschleuniger für Heizungs- und Heißwasseranlagen (ohne Wellenabdichtung)	St 1000 EUR	336 553 65 815	364 661 81 473	373 548 75 929	4
2912 24 200	- Kreiselpumpen mit einer Nennweite des Austrittstutzens von 15 mm oder weniger	St 1000 EUR	18 842 2 070	20 069 1 747	19 283 1 635	4
2912 24 300	- Kanalradpumpen und Seitenkanalpumpen mit einer Nennweite des Austrittstutzens von mehr als 15 mm	St 1000 EUR	25 109 18 132	21 692 18 580	. 20 971	16

4 Produktion nach Güterarten - Deutschland

Melde-Nr.	Bezeichnung	Einheit	1. VJ 2005	4. VJ 2005	1. VJ 2006	1. VJ 2006 Anzahl Unternehmen
1	2	3	4	5	6	7
2912 24 510	- Radialkreispumpen und andere Kreispumpen, einstufig, mit einer Nennweite des Austrittstutzens von mehr als 15 mm	St	20 020	23 332	24 941	18
2912 24 530	- Radialkreispumpen, einströmig, in Blockbauweise	1000 EUR	19 150	28 056	27 827	
2912 24 550	- Radialkreispumpen, mehrströmig	St	57 924	90 174	51 405	20
		1000 EUR	76 211	63 470		
2912 24 600	- Radialkreispumpen, mehrstufig	St	51	86	9	3
		1000 EUR	1 719	.	.	
2912 24 713	- Radialkreispumpen, mehrstufig	St	35 346	31 118	38 093	16
	- Andere Kreispumpen mit einer Nennweite des Austrittstutzens von mehr als 15 mm	1000 EUR	39 969	39 969		
2912 24 715	- einstufig	St				
	- mit einer Nennweite des Austrittstutzens von 600 mm oder weniger	1000 EUR	23 939	23 631	24 688	15
2912 24 750	- mit einer Nennweite des Austrittstutzens von mehr als 600 mm	St	18	.	.	5
		1000 EUR	3 088	.	.	
2912 24 800	- mehrstufig	St	27 300	11 783	12 056	7
		1000 EUR	14 171	17 116	13 054	
2912 31 300	- Andere Flüssigkeitspumpen; Hebewerke für Flüssigkeiten	St	132 642	107 332	118 910	18
		1000 EUR	52 744	46 537	44 130	
2912 31 500	- Luft- oder Vakuumpumpen; Luft- oder andere Gaskompressoren	St	38 416	38 223	43 312	19
	- Vakuumpumpen (ohne Drehschieber-, Diffusionspumpen usw.)	1000 EUR	42 897	47 094	48 374	
2912 31 700	- Drehschieber-, Sperrschieber-, Molekular- und Walzkolbenpumpen	St	100 181	97 027	105 263	11
		1000 EUR	84 903	85 780	95 474	
2912 32 000	- Diffusions-, Kryo- und Adsorptionspumpen	St	.	.	.	1
		1000 EUR	.	.	.	
2912 33 330	- Hand- oder fußbetriebene Luftpumpen	St	.	.	.	2
		1000 EUR	.	.	.	
2912 33 350	- Kompressoren für Kältemaschinen	St	.	.	.	1
	- mit einer Leistung von 0,4 kW oder weniger	St	.	.	.	1
	darunter zum Absatz bestimmt	1000 EUR	.	.	.	
2912 33 370	- mit einer Leistung von mehr als 0,4 kW, hermetisch oder halbhermetisch	St	.	.	.	4
	darunter zum Absatz bestimmt	St	.	.	.	4
		1000 EUR	108 131	112 302	128 376	
2912 34 300	- Andere Kompressoren für Kältemaschinen, mit einer Leistung von mehr als 0,4 kW	St	.	.	.	2
		1000 EUR	.	.	.	
2912 34 500	- Fahrbare Luftpumpen	St	.	.	.	-
	- mit einer Liefermenge je Minute von 2 m³ oder weniger	1000 EUR	.	.	.	
2912 35 301	- mit einer Liefermenge je Minute von mehr als 2 m³	St	3 652	3 465	3 041	3
		1000 EUR	18 871	19 309	22 044	
2912 35 309	- Turbokompressoren	St	.	.	.	3
	- einstufig	1000 EUR	.	.	.	
2912 35 500	- Turbolader für Motoren	St	6	.	24	3
		1000 EUR	1 899	.	24 646	
2912 36 300	- Andere einstufige Turbokompressoren	St	45	47	37	4
		1000 EUR	79 001	157 902	59 616	
2912 36 500	- mehrstufig	St	.	.	.	
		1000 EUR	.	.	.	
2912 36 700	- Oszillierende Verdrängerkompressoren	St	4 606	4 719	5 779	8
	- zum Erzeugen eines Überdrucks von 15 bar oder weniger, mit einer Liefermenge je Stunde von 60 m³ oder weniger	1000 EUR	11 649	14 214	12 176	
2912 36 750	- zum Erzeugen eines Überdrucks von 15 bar oder weniger, mit einer Liefermenge je Stunde von mehr als 60 m³	St	253	358	.	6
		1000 EUR	2 393	3 753	2 768	
2912 36 800	- zum Erzeugen eines Überdrucks von mehr als 15 bar, mit einer Liefermenge je Stunde von 120 m³ oder weniger	St	3 700	5 411	5 163	10
		1000 EUR	12 883	17 412	15 773	

4 Produktion nach Güterarten - Deutschland

Melde-Nr.	Bezeichnung	Einheit	1. VJ 2005	4. VJ 2005	1. VJ 2006	1. VJ 2006 Anzahl Unternehmen
1	2	3	4	5	6	7
2912 36 900	- zum Erzeugen eines Überdrucks von mehr als 15 bar, mit einer Liefermenge je Stunde von mehr als 120 m³	St 1000 EUR	266 4 839	363 16 249	321 4 529	7
2912 37 300	Rotierende Verdrängerkompressoren - einwellig	St 1000 EUR				3
2912 37 530	- mehrwellig	St 1000 EUR	24 459 102 353	28 184 119 541	27 752 120 372	12
2912 37 550	- - Schraubenkompressoren	St 1000 EUR	4 301 19 540	5 258 26 709	5 366 30 430	3
2912 37 550	- - Andere Verdrängerkompressoren	St 1000 EUR	4 301 19 540	5 258 26 709	5 366 30 430	3
2912 38 000	Andere Kompressoren	St 1000 EUR	240 023 29 687	219 694 31 204	278 393 32 619	7
2912 41 300	Teile für Pumpen und Kompressoren Teile für Hydromotoren, Druckluftmotoren, Strahltriebwerke, Wasser- und Dampfkraftmaschinen, andere Motoren, a.n.g. (ohne solche für Verbrennungsmotoren)					
2912 41 300	- für Druckluftmotoren, Wasser- und Dampfkraftmaschinen, andere Motoren, a.n.g. (ohne solche für Hydromotoren und Strahltriebwerke)	1000 EUR	56 151	65 746	73 182	18
2912 41 500	- für Hydromotoren	1000 EUR	12 628	12 992	13 589	18
2912 41 700	- für Strahltriebwerke (ohne solche für Turbo-Strahltriebwerke)	1000 EUR	-	-	-	-
2912 42 001	Teile für Flüssigkeitspumpen und für Hebewerke für Flüssigkeiten - für rotierende Verdrängerpumpen	1000 EUR	58 404	63 088	68 203	31
2912 42 002	- für oszillierende Verdrängerpumpen	1000 EUR	25 267	26 699	32 429	18
2912 42 005	- für Kreiselumpen	1000 EUR	49 452	55 555	50 763	33
2912 42 009	- für andere Flüssigkeitspumpen und für Hebewerke für Flüssigkeiten	1000 EUR	68 062	89 105	83 895	45
2912 43 002	Teile für Luft- oder Vakuumpumpen, Luft- o.a. Gaskompressoren, Ventilatoren usw. - für Ventilatoren	1000 EUR	13 167	19 898	20 082	21
2912 43 005	- für Kältekompressoren	1000 EUR	9 584	.	8 588	3
2912 43 009	- für andere Luft- und Vakuumpumpen, Luft- o.a. Gas-Kompressoren	1000 EUR	135 915	136 431	131 011	56
2912 91 001	Installation, Reparatur und Instandhaltung von Pumpen und Kompressoren Installation von Pumpen und Kompressoren - von Druckluftmotoren und -zylindern, Hydromotoren, -zylindern, -systemen und -aggregaten	1000 EUR	966	1 212	960	8
2912 91 005	- von Kompressoren und Vakuumpumpen	1000 EUR	8 195	11 819	16 566	13
2912 91 008	- von anderen Pumpen	1000 EUR	7 605	11 098	7 645	26
2912 92 001	Reparatur und Instandhaltung von Pumpen und Kompressoren - von Druckluftmotoren und -zylindern, Hydromotoren, -zylindern, -systemen und -aggregaten	1000 EUR	9 638	12 587	11 124	40
2912 92 005	- von Kompressoren und Vakuumpumpen	1000 EUR	29 440	39 998	30 103	43
2912 92 008	- von anderen Pumpen	1000 EUR	36 163	46 362	42 262	83
2913 11 340	Armaturen Armaturen u.ä. Apparate für Rohr- und Schlauchleitungen, Dampfkessel, Sammelbehälter usw. Druckminderventile, Ventile für ölhydraulische oder pneumatische Energieübertragung, Rückschlagklappen und -ventile, Überdruck- und Sicherheitsventile - Druckminderventile - - kombiniert mit Filtern oder Ölem	t 1000 EUR	863 28 755	726 27 275	914 32 272	15
2913 11 350	- - aus Gußeisen oder Stahl, nicht kombiniert mit Filtern oder Ölem	t 1000 EUR	31 2 905	101 4 132	236 5 752	6

4 Produktion nach Güterarten - Deutschland

Melde-Nr.	Bezeichnung	Einheit	1. VJ 2005	4. VJ 2005	1. VJ 2006	1. VJ 2006 Anzahl Unternehmen
1	2	3	4	5	6	7
2913 11 391	- - aus anderen Werkstoffen - - für die autogene Metallbearbeitung	t 1000 EUR	81 4 324	85 3 303	46 2 186	5
2913 11 399	- - - Andere Druckminderventile	t 1000 EUR	37 2 925	42 3 092	50 3 772	4
2913 11 530	- Ventile für ölhydraulische oder pneumatische Energieübertragung - für ölhydraulische Energieübertragung	t 1000 EUR	5 876 231 428	5 264 212 361	7 434 269 375	41
2913 11 550	- - für Pneumatische Energieübertragung	t 1000 EUR	2 891 160 291	2 602 155 846	3 028 181 337	19
2913 11 723	- Rückschlagklappen und -Ventile; Überdruck- und Sicherheitsventile, Venile für Reifen u. Luftschläuche - - Rückschlagklappen und -Ventile - - - aus Eisen oder Stahl	t 1000 EUR	1 124 14 075	1 292 16 203	20 981	24
2913 11 729	- - - aus anderen Werkstoffen	t 1000 EUR	273 3 920	249 3 606	148 2 834	14
2913 11 763	- - - aus Eisen oder Stahl	t 1000 EUR	958 25 848	891 29 258	1 035 28 707	22
2913 11 769	- - - aus anderen Werkstoffen	t 1000 EUR	522 17 566	531 19 437	608 20 964	17
2913 12 331	Sanitärarmaturen; Armaturen für Heizkörper von Zentralheizungen - Sanitärarmaturen - - Mischarmaturen - - - Einhandmischer	t 1000 EUR	5 141 126 872	4 654 113 352	5 311 126 621	17
2913 12 333	- - - Zweigriffmischer	t 1000 EUR	1 704 69 154	1 580 68 773	1 543 70 929	13
2913 12 335	- - - Thermostatarmaturen für den Sanitärbereich	t 1000 EUR	1 540 42 508	1 517 42 092	2 049 50 393	11
2913 12 353	- - Andere Sanitärarmaturen - - - Brausen und Zubehör	t 1000 EUR	2 677 56 429	3 403 63 630	3 380 71 482	11
2913 12 354	- - - Stand- und Auslaufventile	t 1000 EUR	.	.	.	7
2913 12 355	- - - Eckventile	t 1000 EUR	399 5 656	355 4 502	480 6 018	6
2913 12 356	- - - Druckspüler	t 1000 EUR	12 955	15 481	17 407	6
2913 12 357	- - - Geräteanschlussventile	t 1000 EUR	169 2 498	111 1 846	185 2 710	4
2913 12 358	- - - Andere Sanitärarmaturen, a.n.g. (z.B. Ab- und Überlaufarmaturen)	t 1000 EUR	9 674 140 773	7 933 127 935	10 163 164 295	19
2913 12 530	- Armaturen für Heizkörper von Zentralheizungen - - Thermostatventile	t 1000 EUR	1 613	1 523	1 789	6
2913 12 550	- - Andere Armaturen für Heizkörper von Zentralheizungen (ohne Thermostatventile)	t 1000 EUR	3 486 53 311	3 316 52 014	3 656 55 060	16
2913 13 130	Regelventile, Schieber und andere Armaturen - Regelventile - - Temperaturregelventile	t 1000 EUR	123 9 735	161 9 644	137 11 437	8
2913 13 151	- - Andere Regelventile (Stellgeräte) - - - Stellventile	t 1000 EUR	1 670 25 715	1 623 30 443	1 970 30 055	11
2913 13 152	- - - Stellhähne	t 1000 EUR	198 3 037	212 3 376	232 3 769	3
2913 13 154	- - - Stellklappen	t 1000 EUR	564 22 966	673 28 764	763 30 912	6
2913 13 157	- - - Drehkegelventile	t 1000 EUR	247 10 926	376 16 109	317 13 187	4
2913 13 159	- - - Regelventile, a.n.g.	t 1000 EUR	4 622 54 674	6 489 70 043	6 935 68 139	34
2913 13 330	- Schieber - - aus Gusseisen	t 1000 EUR	2 168 11 626	1 513 9 319	2 078 11 191	14
2913 13 350	- - aus Stahl	t 1000 EUR	1 354 14 417	1 111 16 568	1 045 16 427	13

4 Produktion nach Güterarten - Deutschland

Melde-Nr.	Bezeichnung	Einheit	1. VJ 2005	4. VJ 2005	1. VJ 2006	1. VJ 2006 Anzahl Unternehmen
1	2	3	4	5	6	7
2913 13 370	- - aus anderen Werkstoffen	t	37	45	47	7
	- Ventile	1000 EUR	1 423	1 595	1 553	
2913 13 530	- - aus Gusseisen	t	2 496	1 851	2 383	15
		1000 EUR	24 825	20 300	25 570	
2913 13 550	- - aus Stahl	t	4 232	4 627	3 729	38
		1000 EUR	85 927	99 390	94 735	
2913 13 570	- - aus anderen Werkstoffen	t	7 279	6 904	8 722	54
		1000 EUR	129 741	131 817	150 772	
	- Kugel-, Kegel- und Zylinderhähne, Klappen, Membranarmaturen					
2913 13 733	- - Kugel-, Kegel- und Zylinderhähne	t	789	891	908	10
	- - - aus Gusseisen	1000 EUR	9 418	11 484	10 409	
2913 13 735	- - - aus Stahl	t	4 058	4 454	5 414	20
		1000 EUR	53 748	55 287	70 775	
2913 13 739	- - - aus anderen Werkstoffen	t	887	832	749	15
		1000 EUR	11 513	10 623	7 850	
2913 13 753	- - Klappen (ohne Rückschlagklappen)	t	1 641	2 056	2 032	13
	- - - aus Gusseisen	1000 EUR	17 620	19 687	20 353	
2913 13 755	- - - aus Stahl	t	729	1 197	986	7
		1000 EUR	7 127	9 293	7 560	
2913 13 759	- - - aus anderen Werkstoffen	t	96	93	76	6
		1000 EUR	1 995	1 836	1 494	
2913 13 770	- - Membranarmaturen	t	.	.	.	4
	- Andere Armaturen	1000 EUR	.	.	.	
2913 13 801	- - Andere Sicherheitsarmaturen, a.n.g.	t	1 515	1 937	1 683	14
		1000 EUR	28 988	34 163	30 390	
2913 13 802	- - Andere Absperrarmaturen (ohne Hähne und Klappen) aus Gusseisen, a.n.g.	t	2 957	3 009	3 576	18
		1000 EUR	24 102	23 691	28 312	
2913 13 803	- - Andere Absperrarmaturen (ohne Hähne und Klappen) aus Stahl, a.n.g.	t	2 116	2 412	2 560	16
		1000 EUR	23 289	28 171	29 623	
2913 13 804	- - Andere Absperrarmaturen (ohne Hähne und Klappen) aus anderen Werkstoffen, a.n.g.	t	2 736	2 530	3 030	26
		1000 EUR	32 435	29 994	36 091	
2913 13 805	- - Überwachungsarmaturen	t	4 034	3 358	4 340	24
		1000 EUR	72 008	57 965	72 007	
2913 13 806	- - Ableiter, Abscheider, Be- und Entlüfter	t	745	909	962	23
		1000 EUR	19 322	20 507	20 970	
2913 20 001	Teile für Armaturen u.ä. Apparate für Rohr- und Schlauchleitungen, Dampfkessel, Sammelbehälter usw.					
	- für Ventile für die ölhdraulische Energieübertragung	1000 EUR	10 457	10 222	12 733	22
2913 20 002	- für Ventile für die Pneumatische Energieübertragung	1000 EUR	12 490	12 630	14 262	12
2913 20 009	- für andere Armaturen u.ä. Apparate für Rohr- und Schlauchleitungen, Dampfkessel, Sammelbehälter usw.	1000 EUR	84 838	83 478	97 957	73
2913 91 000	Installation, Reparatur und Instandhaltung von Armaturen u.ä. Apparaten für Rohr- und Schlauchleitungen, Dampfkesseln, Sammelbehältern oder ähnlichen Behältern aus Metall					
	- Installation von Armaturen u.ä. Apparaten für Rohr- und Schlauchleitungen, Dampfkesseln, Sammelbehältern o.ä. Behältern aus Metall	1000 EUR	3 543	3 537	4 144	8
2913 92 001	Reparatur und Instandhaltung von Armaturen und ähnlichen Apparaten für Rohr- und Schlauchleitungen, Dampfkesseln, Sammelbehältern o.ä. Behältern aus Metall					
	- von Ventilen für ölhdraulische und pneumatische Energieübertragung sowie Druckluftwartungseinheiten	1000 EUR	4 102	5 331	4 466	17
2913 92 009	- von anderen Armaturen u.ä. Apparaten	1000 EUR	21 586	34 114	28 563	42
2914 10 300	Lager, Getriebe, Zahnräder und Antriebs Elemente Wälzlager (z.B. Kugellager, Rollenlager, Nadellager)	t	13 351	13 610	14 583	22
	- Kugellager	1000 EUR	203 619	200 538	247 112	

4 Produktion nach Güterarten - Deutschland

Melde-Nr.	Bezeichnung	Einheit	1. VJ 2005	4. VJ 2005	1. VJ 2006	1. VJ 2006 Anzahl Unternehmen
1	2	3	4	5	6	7
2914 10 530	- Kegelrollenlager, Tonnenlager, Zylinderrollenlager - Kegelrollenlager (einschl. Zusammenstellungen aus Kegeln und Kegelrollen)	t 1000 EUR	95 231	99 812	109 404	6
2914 10 550	- Tonnenlager (Pendelrollenlager)	t 1000 EUR	.	.	.	1
2914 10 570	- Zylinderrollenlager	t 1000 EUR	8 132 161 362	8 590 173 168	9 502 191 945	7
2914 10 700	- Nadellager	t 1000 EUR	3 361 65 009	3 272 65 121	3 588 72 310	4
2914 10 900	- Andere Wälzlager (einschl. kombinierter Wälzlager)	t 1000 EUR	5 258 73 843	74 977	84 597	7
2914 21 300	Getriebe, Zahnräder, Lagergehäuse u.ä. Antriebselemente - Gelenkketten, aus Eisen oder Stahl - Rollenketten für Fahrräder, Mopeds und Krafträder	t 1000 EUR	809	287	556	4
2914 21 530	- Andere Rollen- und Gelenkketten - Andere Rollenketten	t 1000 EUR	9 806 39 415	9 660 39 769	10 241 43 081	6
2914 21 550	- Andere Gelenkketten	t 1000 EUR	7 357 35 437	8 117 40 743	8 892 38 657	17
2914 22 300	Ketten, Kurbeln und Wellen - Kurbeln und Kurbelwellen	t 1000 EUR	2 350 27 766	3 372 40 290	3 395 44 037	5
2914 22 530	- Andere Wellen - Gelenkwellen	t 1000 EUR	3 085 28 041	3 304 28 076	3 657 30 015	8
2914 22 550	- Andere Wellen (ohne Gelenkwellen)	t 1000 EUR	8 506 45 027	6 478 39 936	7 138 48 137	19
2914 23 300	Lagergehäuse; Gleitlager und Lagerschalen - Lagergehäuse mit eingebautem Wälzlager	t 1000 EUR	708 7 310	522 5 752	781 14 203	5
2914 23 500	- Lagergehäuse ohne eingebaute Wälzlager; Gleitlager u. Lagerschalen	t 1000 EUR	10 188 184 636	9 988 181 464	10 552 201 287	40
2914 24 320	Getriebe, auch in Form von Wechsel- oder Schaltgetrieben oder Drehmomentwandlern; Kugel- oder Rollenrollspindeln - Stirnradgetriebe, Kegelrad- und Kegelstirnradgetriebe, Schneckengetriebe (Zahnradgetriebe) - Stirnradgetriebe	t 1000 EUR	14 181 155 044	16 410 177 648	17 775 192 780	49
2914 24 330	- Kegelrad- und Kegelstirnradgetriebe	t 1000 EUR	8 199 87 308	9 234 100 011	10 028 109 330	41
2914 24 340	- Schneckengetriebe	t 1000 EUR	4 123 45 769	4 088 47 976	3 722 47 337	36
2914 24 430	- Andere Zahnradgetriebe - Planetengetriebe	t 1000 EUR	18 037 214 864	22 566 279 300	24 611 313 442	28
2914 24 450	- Andere Zahnradgetriebe für stationäre Zwecke	t 1000 EUR	1 701 38 717	2 074 51 402	2 108 47 655	11
2914 24 470	- Zahnradgetriebe für Wasserfahrzeuge	t 1000 EUR	2 333 39 435	2 379 44 129	2 393 44 322	4
2914 24 510	- Schaltgetriebe - für Landmaschinen	t 1000 EUR	7 126 45 237	8 657 50 896	13 478 80 594	5
2914 24 530	- für andere selbstfahrende Maschinen	t 1000 EUR	19 207 165 258	19 523 139 795	21 794 155 010	7
2914 24 550	- Mechanische, stufenlos regelbare Getriebe	t 1000 EUR	2 241 20 180	1 929 17 685	2 620 22 605	15
2914 24 570	- Hydrostatische, stufenlos regelbare Getriebe	t 1000 EUR	.	.	.	2
2914 24 590	- Hydrodynamische, stufenlos regelbare Getriebe; Drehmomentwandler	t 1000 EUR	77 736	83 494	6 814 93 333	3
2914 24 730	- Andere Getriebe - Kugel- oder Rollenrollspindeln	t 1000 EUR	843 30 955	798 29 242	835 28 247	12
2914 24 750	- Andere Getriebe (z.B. Reibradgetriebe)	t 1000 EUR	2 127 30 784	2 410 30 441	2 398 33 696	14
2914 25 000	Schwungräder sowie Riemen- und Seilscheiben (einschl. Seilrollenblöcke für Flaschenzüge)	t 1000 EUR	3 528 39 629	3 616 43 459	3 407 44 780	9

4 Produktion nach Güterarten - Deutschland

Melde-Nr.	Bezeichnung	Einheit	1. VJ 2005	4. VJ 2005	1. VJ 2006	1. VJ 2006 Anzahl Unternehmen
1	2	3	4	5	6	7
2914 26 310	Schaltkupplungen und andere Wellenkupplungen (einschl. Universalkupplungen) - - Elastische Kupplungen, drehstarre Kupplungen	t 1000 EUR	8 574 78 466	9 090 81 261	10 497 95 986	24
2914 26 330	- - hydraulische Kupplungen	t 1000 EUR	354 13 438	17 649	17 719	5
2914 26 350	- - Reibungskupplungen und -bremsen	t 1000 EUR	930 19 185	937 19 626	994 20 491	18
2914 26 370	- - Freilaufkupplungen (einschl. Rücklaufsperrern)	t 1000 EUR	230 13 187	227 12 914	256 16 117	6
2914 26 390	- - Andere Kupplungen	t 1000 EUR	719 9 383	1 197 12 397	1 364 14 299	9
2914 31 300	Teile für Lager, Getriebe, Zahnräder und Antriebsselemente Kugeln, Rollen, Nadeln und andere Teile für Wälzlager - Kugeln, Rollen und Nadeln	t 1000 EUR	12 085 79 736	10 604 67 739	12 757 85 818	9
2914 31 500	- Andere Teile für Wälzlager (z.B. Spann- und Abziehhülsen)	1000 EUR	95 451	88 715	119 077	9
2914 32 000	Teile für Gelenkketten, aus Eisen oder Stahl	1000 EUR	.	.	.	1
2914 33 300	Teile für Wellen, Kurbeln, Gleitlager, Lagergehäuse und Lagerschalen, Getriebe, Schwungräder, Riemen- und Seilscheiben, Wellenkupplungen - für Lagergehäuse von Wälzlager aller Art	1000 EUR	19 551	25 982	31 381	9
2914 33 510	- für Wellen, Kurbeln, Gleitlager, Lagerschalen, Getriebe, Schwungräder, Riemen- und Seilscheiben, Wellenkupplungen - - Kettenräder	1000 EUR	22 377	25 197	27 121	25
2914 33 520	- - Stirnräder	1000 EUR	89 226	99 682	103 865	69
2914 33 530	- - Kegelräder	1000 EUR	14 496	17 447	18 525	23
2914 33 540	- - Schnecken und Schneckenräder	1000 EUR	10 669	9 852	11 036	20
2914 33 550	- - Andere Zahnräder und Zahnstangen	1000 EUR	24 632	24 622	27 772	30
2914 33 560	- - Teile für Getriebe	1000 EUR	121 656	122 491	133 676	67
2914 33 570	- - Teile für Kupplungen	1000 EUR	17 269	18 841	20 295	16
2914 33 590	- - Andere Teile, a.n.g.	1000 EUR	96 788	90 762	99 742	49
2914 90 000	Installation, Reparatur und Instandhaltung von Lagern, Getrieben, Zahnrädern und Antriebsselementen	1000 EUR	23 635	29 763	28 351	27
2921 11 300	Sonstige Maschinen für unspezifische Verwendung Öfen und Brenner, Teile dafür Brenner für Feuerungen; automatische Feuerungen (einschließlich ihrer mechanischen Beschicker, mechanischen Entascher u.ä. Vorrichtungen) - Brenner für flüssigen Brennstoff	St 1000 EUR	52 582 39 148	48 110 36 654	53 387 38 260	12
2921 11 501	- Andere Brenner (einschl. kombinierter Brenner) - - für gasförmige Stoffe	St 1000 EUR	10 136 24 149	15 714 31 632	12 514 26 662	13
2921 11 509	- - Andere Brenner (einschl. kombinierter Brenner)	St 1000 EUR	6 410 12 698	5 377 15 888	5 330 17 245	10
2921 11 700	- Automatische Feuerungen (einschl. mechanischer Beschicker, Rosten, Entascher u.ä. Vorrichtungen)	St 1000 EUR	.	.	26 2 909	3
2921 12 300	Nichtelektrische Industrie- und Laboratoriumsöfen (ohne Backöfen), Abfallverbrennungsöfen - Industrie- und Laboratoriumsöfen zum Schmelzen, Rösten oder anderem Warmbehandeln von Erzen, Schwefelkies oder Metallen	St 1000 EUR	52 16 011	81 38 150	81 35 414	16
2921 12 500	- Abfallverbrennungsöfen	t 1000 EUR	.	.	.	1
2921 12 900	- Andere nichtelektrische Industrie- und Laboratoriumsöfen	t 1000 EUR	8 742 40 417	9 579 33 790	35 504	8

4 Produktion nach Güterarten - Deutschland

Melde-Nr.	Bezeichnung	Einheit	1. VJ 2005	4. VJ 2005	1. VJ 2006	1. VJ 2006 Anzahl Unternehmen
1	2	3	4	5	6	7
2921 13 300	Elektrische Industrie- und Laboratoriumsöfen (einschl. Induktionsöfen und Öfen mit dielektrischer Erwärmung); Industrie- und Laboratoriumsapparate zum Warmbehandeln von Stoffen mittels Induktion oder dielektrischer Erwärmung - Backöfen (Widerstandsöfen mit indirekter Beheizung) für Brotfabriken, Bäckereien, Konditoreien und Keksfabriken	St 1000 EUR	3 434 13 755	4 829 20 066	4 430 18 797	12
2921 13 510	- Andere Widerstandsöfen mit indirekter Beheizung; Öfen und Apparate zum Warmbehandeln von Stoffen mittels Induktion oder dielektrischer, kapazitiver Erwärmung; andere elektrische Industrie- und Laboratoriumsöfen - Widerstandsöfen mit indirekter Beheizung (ohne Backöfen)	t St 1000 EUR	1 773 7 971 43 821	2 266 8 462 65 548	1 826 8 983 57 233	20
2921 13 530	- - Induktionsöfen	t St 1000 EUR	737 71 8 776	4 431 333 50 015	3 625 . 20 300	4
2921 13 550	- - Öfen mit dielektrischer Erwärmung; Apparate zum Warmbehandeln von Stoffen mittels Induktion oder dielektrischer Erwärmung; andere elektrische Industrie- und Laboratoriumsöfen	t St 1000 EUR	714 2 434 23 823	1 141 1 926 40 111	777 3 176 24 483	23
2921 13 570	- - Infrarotöfen	t St 1000 EUR	1
2921 14 300	Teile für Brenner, Industrie- und Laboratoriumsöfen, Verbrennungsöfen, Induktionsöfen u.ä. - für Brenner und Automatische Feuerungen	1000 EUR	22 740	23 327	26 330	25
2921 14 500	- für nichtelektrische Industrie- und Laboratoriumsöfen	1000 EUR	13 844	19 376	26 437	17
2921 14 700	- für elektrische Industrie- und Laboratoriumsöfen und Apparate zum Warmbehandeln von Stoffen	1000 EUR	31 076	33 362	29 227	36
2921 91 000	Installation, Reparatur und Instandhaltung von Öfen und Brennern Installation von Öfen und Brennern	1000 EUR	5 077	7 483	5 300	23
2921 92 000	Reparatur und Instandhaltung von Öfen und Brennern	1000 EUR	23 619	23 887	22 019	49
2922 11 300	Hebezeuge und Fördermittel Hebezeuge und Fördermittel, Teile dafür Flaschenzüge - mit Elektromotor	St 1000 EUR	21 359 37 374	23 960 40 095	27 107 48 950	9
2922 11 500	- Handkettenflaschenzüge	St 1000 EUR	. 607	1 033 .	1 188 628	3
2922 11 700	- Andere Flaschenzüge	St 1000 EUR	1 703	2
2922 12 300	Fördermaschinen für Bergwerke; Spezialzugwinden für den Untertagebergbau; andere Zugwinden und Spille - Fördermaschinen für Bergwerke, zum Hochziehen und Herablassen der Förderkörbe oder Skips; Spezialzugwinden für den Untertagebergbau	St 1000 EUR	- -	. .	- -	-
2922 12 530	- - mit Elektromotor	St 1000 EUR	523 8 815	446 8 904	450 9 436	8
2922 12 550	- - mit Kolbenverbrennungsmotor	St 1000 EUR	. 3 780	. 8 121	. 4 746	3
2922 12 700	- Andere Zugwinden und Spille	St 1000 EUR	15 071 16 645	11 618 12 867	13 973 13 895	9
2922 13 300	Ortsfeste Hebebühnen für Kraftfahrzeugwerkstätten und andere Hubwinden - Ortsfeste Hebebühnen für Kraftfahrzeugwerkstätten	St 1000 EUR	4 697 17 035	5 721 20 427	6 908 22 056	10

4 Produktion nach Güterarten - Deutschland

Melde-Nr.	Bezeichnung	Einheit	1. VJ 2005	4. VJ 2005	1. VJ 2006	1. VJ 2006 Anzahl Unternehmen
1	2	3	4	5	6	7
2922 13 501	- Andere hydraulische Hubwinden (z.B. Hubarbeitsbühnen)	St	2 269	4 531	3 517	19
	- Hubarbeitsbühnen	1000 EUR	19 447	31 000	24 886	
2922 13 509	- - Andere hydraulische Hubwinden	St	54 706	60 204	67 003	18
		1000 EUR	25 044	26 350	25 460	
2922 13 700	- Andere Hubwinden	St	373 688		323 593	12
		1000 EUR	19 923	22 096	23 259	
	Derrickkrane; Kabelkrane, Laufkrane, Verladebrücken u.a. Krane; fahrbare Hubportale, Portalhubkraftkarren und Krankraftkarren					
2922 14 200	- Konsol- und Wandlaufkrane	St	2 028	2 484	2 445	20
		1000 EUR	37 707	60 549	61 068	
	- Hubportale und Portalhubkraftkarren, andere Laufkrane, Portalkrane (ohne Portaldrehkrane), Verladebrücken					
2922 14 330	- - Hubportale und Portalhubkraftkarren, auf luftbereiften Rädern fahrend	St				6
		1000 EUR	79 958	117 413	93 597	
2922 14 350	- - Andere Laufkrane, Portalkrane (ohne Portaldrehkrane), Verladebrücken	St	305	307	291	20
		1000 EUR	54 562	68 528	37 035	
2922 14 430	- Turmdrehkrane, Portaldrehkrane	St		259		4
	- Turmdrehkrane	1000 EUR		71 603		
2922 14 450	- - Portaldrehkrane	St		67		3
		1000 EUR		57 512	48 351	
2922 14 500	- Krankraftkarren und andere selbstfahrende Maschinen, Apparate und Geräte	St				2
		1000 EUR				
2922 14 600	- Andere Krane, zum Aufbau auf Straßenfahrzeuge	St	438	688	873	5
		1000 EUR	19 156	19 282	23 142	
2922 14 700	- Andere Krane, a.n.g.	St	2 117	2 047	2 251	15
		1000 EUR	47 955	44 429	50 540	
	Elektrokraftkarren und andere mit Hebevorrichtung ausgerüstete Karren; andere Karren					
2922 15 130	- - Elektrokraftkarren mit Hebevorrichtung	St				
	- zum Heben auf eine Höhe von 1 m oder mehr	1000 EUR	10 009	12 326	11 192	13
			164 121	208 906	182 781	
2922 15 150	- - Andere Elektrokraftkarren	St	4 591	5 417	5 697	8
		1000 EUR	47 391	63 459	57 862	
	- selbstfahrende Karren mit Hebevorrichtung, nicht elektrisch					
2922 15 330	- - zum Heben auf eine Höhe von 1 m oder mehr	St	6 742	7 814	6 857	8
		1000 EUR	158 706	194 086	169 516	
2922 15 350	- - Andere selbstfahrende Krane	St				1
		1000 EUR				
2922 15 500	- Handhubwagen, -roller und andere Karren	St	6 694	6 300		6
		1000 EUR	3 148	3 363	3 455	
	- Andere Kraftkarren, ohne Hebevorrichtung					
2922 15 730	- - Elektrokraftkarren	St				6
		1000 EUR	4 760	5 772	3 944	
2922 15 750	- - Andere Kraftkarren	St			107	3
		1000 EUR			1 991	
	Personen- und Lastenaufzüge, Rolltreppen und Rollsteige					
	- Personen- und Lastenaufzüge, elektrisch (z.B. Bauaufzüge, Fördervorrichtungen mit Körben oder Skips)					
2922 16 301	- - Personenaufzüge mit einer Geschwindigkeit von weniger als 1,6 m/s	St	1 488	2 140	2 010	33
		1000 EUR	40 239	55 330	51 115	
2922 16 302	- - Personenaufzüge mit einer Geschwindigkeit von 1,6 m/s oder mehr	St	293	352	189	8
		1000 EUR	22 172	30 474	17 490	
2922 16 303	- - Bauaufzüge	St	1 344	1 608	1 747	8
		1000 EUR	9 411	19 515	16 475	
2922 16 306	- - Lastenaufzüge mit einer Tragkraft bis 2500 kg	St	89	148	101	13
		1000 EUR	3 098	5 113	2 442	
2922 16 307	- - Lastenaufzüge mit einer Tragkraft von mehr als 2500 kg	St	13	43	25	10
		1000 EUR	2 136	3 292	1 720	
2922 16 308	- - Andere Aufzüge, elektrisch	St				1
		1000 EUR				

4 Produktion nach Güterarten - Deutschland

Melde-Nr.	Bezeichnung	Einheit	1. VJ 2005	4. VJ 2005	1. VJ 2006	1. VJ 2006 Anzahl Unternehmen
1	2	3	4	5	6	7
2922 16 501	- Andere Personen- und Lastenaufzüge - hydraulische Personenaufzüge mit einer Tragkraft bis 630 kg	St 1000 EUR	115 3 534	130 4 114	62 2 338	16
2922 16 502	- hydraulische Personenaufzüge mit einer Tragkraft über 630 kg	St 1000 EUR	97 3 503	98 4 227	71 3 082	17
2922 16 504	- hydraulische Lastenaufzüge mit einer Tragkraft bis 2500 kg	St 1000 EUR	52 1 383	56 2 020	41 825	10
2922 16 505	- hydraulische Lastenaufzüge mit einer Tragkraft über 2500 kg	St 1000 EUR	230 13 185	.	.	6
2922 16 509	- Andere Personen- und Lastenaufzüge	St 1000 EUR	1 189 21 111	1 811 56 255	1 392 27 975	21
2922 16 700	- Rolltreppen und Rollsteige	St 1000 EUR	441 37 998	.	.	2
2922 17 100	Stetigförderer (ohne solche für Untertagebergbau) - Pneumatische Stetigförderer für die Landwirtschaft	St 1000 EUR	.	.	.	2
2922 17 330	- Andere Pneumatische Stetigförderer - für Schüttgut	St 1000 EUR	2 669 48 927	2 480 44 156	2 043 25 163	20
2922 17 350	- Andere Pneumatische Stetigförderer (z.B. Rohrpostanlagen)	St 1000 EUR	490 10 725	496 13 109	390 8 651	6
2922 17 500	- Stetigförderer mit Kübeln, für Waren	St 1000 EUR	1 630 10 466	.	.	8
2922 17 731	- Stetigförderer mit Bändern oder Gurten - für Schüttgut (ohne solche für den Untertagebergbau) (z.B. Großförderbandanlagen für den Tagebau, Absetzer, Abräum-Förderbrücken)	St 1000 EUR	3 712 34 933	5 473 98 014	6 992 24 023	19
2922 17 739	- - Andere Stetigförderer mit Bändern oder Gurten für Schüttgut	St 1000 EUR	5 548 28 945	8 190 64 069	7 915 58 544	30
2922 17 750	- - Andere Stetigförderer mit Bändern und Gurten, für Waren	St 1000 EUR	21 411 130 814	28 495 134 797	25 276 83 296	60
2922 17 930	- Scheibenrollenbahnen u.a. Rollenbahnen; andere Stetigförderer - Scheibenrollenbahnen und andere Rollenbahnen	St 1000 EUR	6 277 32 926	7 360 38 127	6 887 34 038	37
2922 17 950	- - Andere Stetigförderer für Waren	St 1000 EUR	32 794 139 570	45 502 292 186	37 375 185 472	98
2922 18 100	Aufschieber, Vorzieher, Ungleiser u.ä. Vorrichtungen zum Bewegen von Schienenfahrzeugen; Seilschwebbahnen usw.; andere Maschinen usw. zum Beladen, Entladen oder Fördern - Aufschieber, Vorzieher, Ungleiser (Schiebebühnen), Kipper u.ä. Vorrichtungen zum Bewegen von Schienenfahrzeugen	St 1000 EUR	1 822 .	2 158 5 825	2 237 5 625	4
2922 18 200	- Seilschwebbahnen, Sessel- und Schleplifte; Zugmechanismen für Standseilbahnen	St 1000 EUR	-	-	-	-
2922 18 300	- Rollgänge für Walzwerke, Kipper, Wender und Manipulatoren für Rohblöcke, Luppen, Stäbe, Platten (ohne Schmiedemanipulatoren, Beschickungseinrichtungen, ohne solche für Krane)	St 1000 EUR	24 11 589	47 11 131	34 4 532	3
2922 18 500	- Lademaschinen für die Landwirtschaft, a.n.g. (z.B. Schlepperanbaulader)	St 1000 EUR	3 529 36 571	2 599 39 382	3 761 43 453	7
2922 18 730	- Andere Maschinen, Apparate und Geräte zum Heben, Be- und Entladen oder Fördern (einschl. Schmiedemanipulatoren, Beschickungseinrichtungen) (ohne solche für die Landwirtschaft) - Hubtische, Ladebrücken, Hubladebühnen	St 1000 EUR	2 534 13 506	2 929 14 891	3 196 17 160	13
2922 18 750	- - Regalbediengeräte	St 1000 EUR	150 27 169	352 58 741	215 22 078	13

4 Produktion nach Güterarten - Deutschland

Melde-Nr.	Bezeichnung	Einheit	1. VJ 2005	4. VJ 2005	1. VJ 2006	1. VJ 2006 Anzahl Unternehmen
1	2	3	4	5	6	7
2922 18 770	- - Andere Maschinen, Apparate und Geräte zum Heben, Be-, Entladen oder Fördern (einschl. Schiedemmanipulatoren, Beschickungseinrichtungen)	St 1000 EUR	17 749 83 849	20 937 174 660	19 235 106 027	75
	Teile für Hebezeuge und Fördermittel					
	- für Fördermaschinen (Untertagebergbau), Stapelkarren, andere Maschinen, Apparate und Geräte zum Heben usw.					
2922 19 301	- - für Kraftkarren mit Hebevorrichtung	1000 EUR	88 171	97 738	101 791	43
2922 19 305	- - für Stetigförderer	1000 EUR	58 348	66 620	66 285	86
2922 19 308	- - für andere Fördermaschinen für den Untertagebergbau	1000 EUR	28 795	33 117	32 820	29
2922 19 309	- - für andere Maschinen, Apparate und Geräte zum Heben, Fördern usw. (ohne solche für Krane, Aufzüge und Rolltreppen)	1000 EUR	74 187	84 764	91 298	89
	- für Förderkörbe, Personenaufzüge, Lastenaufzüge oder Rolltreppen					
2922 19 503	- - für Förderkörbe	1000 EUR	791	1 226	1 056	6
2922 19 504	- - für Personenaufzüge, Lastenaufzüge	1000 EUR	64 110	72 637	67 720	32
2922 19 508	- - für Rolltreppen	1000 EUR	.	.	.	2
2922 19 700	- für Kraftkarren ohne Hebevorrichtung	1000 EUR	.	.	.	13
2922 20 000	Eimer, Kübel, Schaufeln, Löffel, Greifer und Zangen für Krane, Bagger usw.	t 1000 EUR	5 788 28 682	6 069 30 516	6 091 33 219	24
	Installation, Reparatur und Instandhaltungen von Hebezeugen und Fördermitteln					
	Installation von Hebezeugen und Fördermitteln (ohne Aufzüge und Rolltreppen)					
2922 91 003	- für den Bergbau	1000 EUR	1 271	.	.	5
2922 91 009	- für andere Zwecke	1000 EUR	35 081	49 090	37 233	90
	Reparatur und Instandhaltung von Hebezeugen und Fördermitteln (einschl. solcher von Aufzügen, Rolltreppen und Rollsteigen)					
2922 92 001	- für den Bergbau	1000 EUR	12 566	13 961	12 728	27
2922 92 002	- für die Bauwirtschaft	1000 EUR	2 817	4 152	3 992	24
2922 92 003	- von Aufzügen und Fahrtreppen (ohne solche für die Bauwirtschaft)	1000 EUR	322 700	225 613	312 143	58
2922 92 009	- von anderen Hebezeugen und Fördermitteln	1000 EUR	140 505	173 400	169 125	214
	Kälte- u. lufttechnische Erzeugnisse für gewerbliche Zwecke					
	Wärmeaustauscher; Klimageräte und Tiefkühlgeräte; Apparate zum Filtrieren					
	Wärmeaustauscher; Apparate und Vorrichtungen für die Verflüssigung von Luft oder anderen Gasen					
2923 11 320	- - für lufttechnische Anlagen	St 1000 EUR	40 121	50 870	242 274 55 547	24
2923 11 330	- - für die chemische und verwandte Industrie	St 1000 EUR	446 13 907	715 13 282	1 607 18 649	21
2923 11 350	- - für die Nahrungsmittel- und Getränkeindustrie	St 1000 EUR	718 2 487	590 1 541	1 031 1 806	7
2923 11 370	- - für andere Industrien	St 1000 EUR	201 005 73 066	195 255 181 733	208 938 174 667	35
2923 11 500	- Apparate und Vorrichtungen für die Verflüssigung von Luft oder anderen Gasen	St 1000 EUR	98 .	41 .	48 .	3
	Klimageräte					
	- Klimageräte als Kompaktgeräte zum Einbau in Wände oder Fenster sowie Split-Systeme (Anlagen aus getrennten Einzellelementen)					
2923 12 201	- Kompaktgeräte, zum Einbau in Wände oder Fenster	St 1000 EUR	37 671	50 063	40 470	15
2923 12 203	- - Splitsysteme	St 1000 EUR	531 28 779	832 27 300	.	7

4 Produktion nach Güterarten - Deutschland

Melde-Nr.	Bezeichnung	Einheit	1. VJ 2005	4. VJ 2005	1. VJ 2006	1. VJ 2006 Anzahl Unternehmen
1	2	3	4	5	6	7
2923 12 400	- Klimageräte für den Komfort von Personen in Kraftfahrzeugen	St 1000 EUR	1 900 973 145 567	1 854 882 135 070	2 098 392 146 471	8
2923 12 603	- Klimageräte, mit Kälteerzeugungs- vorrichtung	St 1000 EUR	-	.	-	-
2923 12 607	- Mobile Klimageräte	St 1000 EUR	-	.	-	-
2923 12 607	- Nichtmobile Kompaktgeräte (nicht zum Einbau in Wänden usw.)	St 1000 EUR	40 752	53 034	52 614	15
2923 12 700	- Andere Klimageräte, ohne Kälteerzeugungsanlage	St 1000 EUR	16 852 72 354	20 826 89 958	20 010 81 423	23
2923 13 330	Kühl-, Tiefkühl- und Gefriermöbel u.a. Einrichtungen, Maschinen, Appa- rate und Geräte zur Kälteerzeugung; Wärmepumpen - Schaukühlmöbel - für tiefgeköhlte Waren	St 1000 EUR	16 624	225 4 705	180 3 296	3
2923 13 350	- - Andere Schaukühlmöbel	St 1000 EUR	8 754 53 425	12 035 72 745	9 629 54 793	10
2923 13 400	- Gefrier- und Tiefkühlmöbel (ohne Gefrier-, Tiefkühltruhen mit einem Inhalt von 800 l oder weniger und Gefrier- und Tiefkühlschränke mit einem Inhalt von 900 l oder weniger)	St 1000 EUR	1 298 3 662	1 479 4 267	1 480 3 736	3
2923 13 500	- Andere Kühlmöbel	St 1000 EUR	11 578 22 011	10 549 25 782	10 403 23 213	20
2923 13 730	- Andere Einrichtungen, Maschinen, Apparate und Geräte zur Kälteer- zeugung; Wärmepumpen	St 1000 EUR	11 578 22 011	10 549 25 782	10 403 23 213	20
2923 13 730	- Kompressionskälteerzeugungsein- richtungen, bei denen der Kondensator als Wärmeaus- taucher ausgebildet ist darunter zum Absatz bestimmt	St 1000 EUR	3 610 3 610 19 955	2 893 2 893 26 990	3 318 3 318 25 086	13 13
2923 13 750	- Absorptionswärmepumpen	St 1000 EUR	-	-	-	-
2923 13 903	- Andere Einrichtungen, Maschinen, Apparate und Geräte zur Kälteer- zeugung; Kompressionswärme- pumpen	St 1000 EUR	11 569 24 805	11 609 34 684	14 467 39 062	8
2923 13 908	- Kompressionswärmepumpen über 15kW Anschlussleistung und andere Einrichtungen, Maschinen, Apparate und Geräte zur Kälteerzeugung	St 1000 EUR	20 575 101 239	29 596 135 567	27 433 112 009	42
2923 14 130	Apparate zum Filtrieren oder Reinigen von Gasen, a.n.g. - von Luft	St 1000 EUR	10 388 17 388	74 183 28 618	32 438 20 637	16
2923 14 150	- - Feinstfilterapparate	St 1000 EUR	51 243 76 758	48 936 102 148	48 995 68 655	68
2923 14 200	- von anderen Gasen, durch nasses Verfahren	St 1000 EUR	488 2 399	714 6 137	476 1 964	4
2923 14 403	- von anderen Gasen, durch kata- lytisches Verfahren	St 1000 EUR	1 771 513 205 959	2 018 042 270 293	2 210 426 294 882	10
2923 14 409	- Abgasreinigungssysteme für Straßenfahrzeuge	St 1000 EUR	.	.	.	1
2923 14 701	- Andere katalytische Gasfiltrier- oder Gasreinigungssysteme	St 1000 EUR	1 108 3 889	1 078 4 544	1 337 4 316	5
2923 14 702	- von anderen Gasen, durch elektrostatisches Verfahren	St 1000 EUR	99 16 181	119 15 801	122 50 591	6
2923 14 709	- von anderen Gasen, durch andere Verfahren	St 1000 EUR	19 155 45 044	25 255 64 917	22 722 54 497	17
2923 20 300	Ventilatoren (ohne Tisch-, Boden-, Wand-, Decken-, Dach- oder Fenster-ventilatoren, mit einer Leistung von 125 W oder weniger)	St 1000 EUR	.	.	.	30 30
2923 20 300	- Axialventilatoren darunter zum Absatz bestimmt	St 1000 EUR	87 125	101 694	110 235	16 16
2923 20 500	- Zentrifugalventilatoren darunter zum Absatz bestimmt	St 1000 EUR	61 071	72 681	85 628	16 16

4 Produktion nach Güterarten - Deutschland

Melde-Nr.	Bezeichnung	Einheit	1. VJ 2005	4. VJ 2005	1. VJ 2006	1. VJ 2006 Anzahl Unternehmen
1	2	3	4	5	6	7
2923 20 700	- Andere Ventilatoren darunter zum Absatz bestimmt	St 1000 EUR	423 444 75 977	421 931 89 027	512 959 94 539	33 33
2923 30 100	- Teile für Klimageräte, Kühl- und Gefrierschränke, Wärmepumpen, Wärmeaustauscher u.ä. - für Klimageräte	1000 EUR	150 213	167 370	164 933	53
2923 30 300	- Möbel, zur Aufnahme einer Kälteerzeugungseinrichtung hergerichtet	St 1000 EUR	.	.	.	1
2923 30 500	- Verdampfer und Kondensatoren (ohne solche für Haushaltsgeräte)	St 1000 EUR	10 239 7 780	10 506 7 777	11 649 8 447	8
2923 30 701	- Andere Teile für Kühl- u. Gefrier- schränke, Wärmepumpen usw. - für Haushaltskühlschränke sowie für kombinierte Kühl- und Gefrierschränke mit gesonderten Außen Türen	1000 EUR	6 491	3 956	4 658	6
2923 30 703	- für andere Kühl-, Tiefkühl- und Gefrierschränke und -truhen	1000 EUR	1 028	1 765	.	2
2923 30 708	- für Wärmepumpen und andere Einrichtungen, Maschinen, Apparate und Geräte zur Kälteerzeugung	1000 EUR	54 523	62 753	56 017	25
2923 30 901	- Teile für Apparate und Vorrichtun- gen zum Behandeln von Stoffen durch auf einer Temperaturände- rung beruhende Vorgänge (z.B. Wärmeaustauscher, Trockner) - für nichtelektrische Durchlauferhitzer und Heißwasserspeicher	1000 EUR	.	.	.	4
2923 30 902	- für Wärmeaustauscher für luft- technische Anlagen und Apparate und Vorrichtungen für die Verflüssigung von Luft oder anderen Gasen	1000 EUR	57 240	115 315	78 975	26
2923 30 903	- für Sterilisierapparate medizinische oder chirurgische Zwecke oder für Laboratorien	1000 EUR	8 421	9 032	10 611	6
2923 30 905	- für Apparate und Vorrichtungen für die Nahrungs- und Genusmittelindustrie	1000 EUR	8 994	10 942	8 482	14
2923 30 906	- für Apparate und Vorrichtungen für die chemische und verwandte Industrie	1000 EUR	6 713	10 388	8 452	20
2923 30 907	- für Trockner	1000 EUR	4 440	4 324	3 295	12
2923 30 909	- für Destillier- und Rektifizier- apparate und andere Apparate und Vorrichtungen	1000 EUR	25 782	25 747	26 791	24
2923 91 001	Installation, Reparatur und Instand- haltung von kälte- und lufttechni- schen Erzeugnissen, für gewerbliche Zwecke Installation von kälte- und luft- technischen Erzeugnissen, für gewerbliche Zwecke - von Wärmeaustauschern (ohne solche für lufttechnische Erzeugnisse)	1000 EUR	14 279	20 323	17 511	13
2923 91 009	- von anderen kälte- und lufttechnischen Erzeugnissen, für gewerbliche Zwecke	1000 EUR	72 077	110 139	86 539	78
2923 92 001	Reparatur und Instandhaltung von kälte- und lufttechnischen Erzeug- nissen, für gewerbliche Zwecke - von Wärmeaustauschern (ohne solche für lufttechnische Erzeugnisse)	1000 EUR	7 446	8 556	7 638	17
2923 92 009	- von anderen kälte- und lufttech- nischen Erzeugnissen für gewerb- liche Zwecke	1000 EUR	40 443	77 868	54 857	96

Melde-Nr.	Bezeichnung	Einheit	1. VJ 2005	4. VJ 2005	1. VJ 2006	1. VJ 2006 Anzahl Unternehmen
1	2	3	4	5	6	7
2924 11 300	Maschinen für unspezifische Verwendung, a.n.g. Generatorgas-, Wassergaserzeuger; Acetylenentwickler; Destillier- u. Rektifi- apparat; Apparate zum Filtrieren od. Reinigen von Flüssigkeiten; Öl-, Kraftstoff- und Luftansaugfilter für Kolbenverbrennungsmotoren Generatorgas-, Wassergaserzeuger; Acetylenentwickler u.ä.; Destillier- und Rektifizierapparate - Generatorgas-, Wassergaserzeuger; Acetylenentwickler u.ä. mit Wasser arbeitende Gaserzeuger, auch mit ihren Gasreinigern	St 1000 EUR	4 512	5 097	12 773	4
2924 11 500	- Destillier- und Rektifizierapparate	St 1000 EUR	16 573	28 063	15 450	7
2924 12 331	Apparate zum Filtrieren oder Reinigen von Flüssigkeiten (ohne Öl- und Kraftstofffilter für Kolbenverbrennungsmotoren) - von Wasser - - auf chemischem Wege - - - für Trink- und Brauchwasser	St 1000 EUR	5 033 12 215	17 479 18 664	9 564 13 808	13
2924 12 335	- - - für Abwasser	St 1000 EUR	171 2 846	2 530 8 409	6 895	12
2924 12 351	- - auf anderem Wege - - - für Trink- und Brauchwasser	St 1000 EUR	30 782	125 056 61 421	99 424 53 061	26
2924 12 355	- - - für Abwasser	St 1000 EUR	35 215 57 063	81 923 89 521	63 170 70 773	52
2924 12 500	- von Getränken (ohne Wasser)	St 1000 EUR	11 268	13 094	15 211	3
2924 12 703	- von anderen Flüssigkeiten - - für die chemische Industrie	St 1000 EUR	6 676 27 584	6 996 28 470	9 480 35 338	15
2924 12 705	- - für andere Industrien	St 1000 EUR	656 674 85 306	625 410 110 829	729 743 96 245	36
2924 13 300	Öl-, Kraftstoff- u. Luftansaugfilter für Kolbenverbrennungsmotoren - Öl- und Kraftstofffilter	1000 St 1000 EUR	52 021 113 525	48 918 116 083	56 450 122 248	13
2924 13 500	- Luftansaugfilter	1000 St 1000 EUR	33 032 169 044	33 721 173 142	36 214 190 469	7
2924 21 303	Verpackungsmaschinen; Waagen; Strahlapparate; metalloplastische Dichtungen Maschinen und Apparate zum Reinigen, Trocknen, Füllen, Verschließen u.ä. von Flaschen o. ä. Behältnissen; Maschinen und Apparate zum Verpacken von Waren - Maschinen zum Reinigen, Trocknen oder Sterilisieren von Packmitteln (z.B. Flaschen, Dosen o.ä. Behältnisse) oder Packstoffen - - für die Getränkeindustrie (z.B. Maschinen zum Reinigen von Flaschen oder Kegs)	St 1000 EUR	61 22 446	61 .	45 .	5
2924 21 309	- - für andere Packmittel oder Packstoffe (z.B. Waschmaschinen für Vials, Stopfenwaschmaschinen)	St 1000 EUR	71 9 689	208 30 766	109 15 587	6
2924 21 501	- Maschinen zum Füllen, Verschließen oder Etikettieren formstabiler od. flexibler Packmittel (einschl. Form-, Füll- und Verschließmaschinen); Maschinen zum Versetzen von Getränken mit Kohlensäure - Abfüllmaschinen für Getränkepackungen (auch Füll- und Verschließmaschinen)	St 1000 EUR	397 75 853	618 121 265	477 99 038	10
2924 21 502	- - Andere Maschinen zum Abfüllen flüssiger und pastöser Füllgüter in formstabile Packmittel (auch Füll- und Verschließmaschinen)	St 1000 EUR	667 47 533	809 100 433	812 92 959	31
2924 21 503	- - Maschinen zum Abfüllen schütt- und rieselfähiger Füllgüter in formstabile Packmittel (auch Füll- und Verschließmaschinen)	St 1000 EUR	187 24 973	214 26 066	184 17 288	6
2924 21 504	- - Maschinen zum Füllen flexibler Packmittel (z.B. Beutel, Säcke; auch Füll- und Verschließmaschinen)	St 1000 EUR	1 041 67 407	1 286 103 559	987 64 562	18

4 Produktion nach Güterarten - Deutschland

Melde-Nr.	Bezeichnung	Einheit	1. VJ 2005	4. VJ 2005	1. VJ 2006	1. VJ 2006 Anzahl Unternehmen
1	2	3	4	5	6	7
2924 21 505	- - Verschleißmaschinen für formstabile und flexible Packmittel (Einfunktionsmaschinen)	St 1000 EUR	358 8 534	402 17 746	360 7 712	11
2924 21 506	- - Kalt- oder Warmtiefzieh-Füll- und Verschleißmaschinen	St 1000 EUR	382 105 000	534 140 414	407 105 710	8
2924 21 507	- - Andere Form-, Füll- und Verschleißmaschinen (z.B. für Schlauchbeutel- oder Siegelrandbeutelverpackungen)	St 1000 EUR	3 336 50 676	4 116 72 102	3 904 51 617	27
2924 21 508	- - Etikettier- u.a. Ausstattungsmaschinen	St 1000 EUR	1 849 58 264	2 309 73 744	1 628 58 272	20
2924 21 509	- - Maschinen und Apparate zum Versetzen von Getränken mit Kohlensäure	St 1000 EUR	.	.	.	2
2924 21 701	- - Andere Verpackungsmaschinen (z.B. Einschlag-, Wrap-Around-, Sammelpackmaschinen, Maschinen zum Sichern von Transportverpackungen)	St 1000 EUR	.	.	.	
2924 21 701	- - Einschlag- und Einwickelmaschinen (nicht für Sammelverpackung oder Palettensicherung)	St 1000 EUR	83 14 814	174 43 300	99 21 024	16
2924 21 703	- - Kartonierer	St 1000 EUR	107 12 563	172 20 075	97 13 809	12
2924 21 705	- - Sammelpackmaschinen für Getränkepackungen	St 1000 EUR	251 42 395	271 57 467	187 41 135	5
2924 21 706	- - Andere Sammelpackmaschinen	St 1000 EUR	560 48 363	662 73 575	393 51 490	20
2924 21 708	- - Umreifungs- und Umschnürungsmaschinen	St 1000 EUR	1 746 23 612	1 593 23 091	1 541 22 195	10
2924 21 709	- - Andere Verpackungsmaschinen	St 1000 EUR	676 79 909	701 90 219	538 73 475	25
2924 22 330	- - Haushalts-, Personenwaagen; Waagen für Stetigförderer; Absack-, Abfüll-, Dosier- u.a. Waagen	St 1000 EUR	.	.	.	1
2924 22 350	- - Haushaltswaagen	St 1000 EUR	.	.	.	
2924 22 350	- - Personenwaagen (auch Säuglingswaagen)	St 1000 EUR	288 481 7 984	.	.	2
2924 22 530	- - Waagen für Stetigförderer; Absack-, Abfüll-, Dosier- u.a. Waagen zur Verwiegung konstanter Gewichtsmengen	St 1000 EUR	1 526 19 265	1 066 25 695	851 17 899	8
2924 22 550	- - Waagen für Stetigförderer zum kontinuierlichen Wiegen	St 1000 EUR	1 492 21 939	1 003 29 831	865 20 301	7
2924 23 100	- - Absack-, Abfüll-, Dosier- u.a. Waagen zur Verwiegung konstanter Gewichtsmengen	St 1000 EUR	.	.	.	2
2924 23 100	- - Sortierwaagen; Ladenwaagen; Brückenwaagen; andere Waagen	St 1000 EUR	.	.	.	
2924 23 330	- - Sortierwaagen und selbsttätige Kontrollwaagen zum Überprüfen eines vorgegebenen Gewichts	St 1000 EUR	.	.	.	2
2924 23 330	- - Andere Waagen	St 1000 EUR	.	.	.	
2924 23 330	- - Plattformwaagen (einschl. Brückenwaagen für eine Höchstlast von 5 000 kg oder weniger)	St 1000 EUR	23 255 16 249	25 156 20 317	23 218 17 961	11
2924 23 350	- - Einzel- und Mehrkomponentenwaagen, Gemengewägeinrichtungen	St 1000 EUR	.	.	.	2
2924 23 370	- - Andere Waagen (einschl. Briefwaagen)	St 1000 EUR	.	.	9 140 12 260	10
2924 23 500	- - Ladenwaagen für eine Höchstlast von 30 kg oder weniger	St 1000 EUR	7 007	16 102	.	2
2924 23 700	- - Brückenwaagen (Fahrzeugwaagen) für eine Höchstlast von mehr als 5 000 kg	St 1000 EUR	.	.	.	8
2924 23 700	- - Brückenwaagen (Fahrzeugwaagen) für eine Höchstlast von mehr als 5 000 kg	St 1000 EUR	143 2 922	216 5 103	96 2 097	8

4 Produktion nach Güterarten - Deutschland

Melde-Nr.	Bezeichnung	Einheit	1. VJ 2005	4. VJ 2005	1. VJ 2006	1. VJ 2006 Anzahl Unternehmen
1	2	3	4	5	6	7
2924 24 101	Feuerlöscher, Spritzpistolen, Sandstrahlmaschinen, Wasserstrahlreinigungs-u. ä. Strahlapparate (ohne solche für die Landwirtschaft oder den Gartenbau) - Feuerlöschgeräte und -Anlagen (auch mit Füllung) - mit einem Gewicht von 21 kg oder weniger	St 1000 EUR	811 077 29 674	891 798 32 344	949 729 33 795	8
2924 24 109	- Andere Feuerlöscher (auch mit Füllung)	St 1000 EUR	1 107 1 241	1 405 1 179	1 279 995	5
2924 24 330	- Spritzpistolen u.ä. Apparate - für Lacke, Farben, Leime	St 1000 EUR	73 682 9 459	75 084 9 502	143 645 13 876	8
2924 24 350	- Andere Spritzpistolen u.ä. Apparate	St 1000 EUR	7 170 .	5 411 .	6 497 .	8
2924 24 501	- Wasserstrahlreinigungsapparate, Sandstrahlmaschinen, Dampfstrahlapparate- u.ä. Strahlapparate - Wasserstrahlreinigungsapparate mit eingebautem Motor	St 1000 EUR	. 81 221	. 53 594	. .	9
2924 24 504	- Andere Strahlapparate, mit Druckluft betrieben	St 1000 EUR	165 5 544	440 .	383 5 179	8
2924 24 506	- Andere Strahlapparate, nicht mit Druckluft betrieben	St 1000 EUR	27 .	38 1 389	56 8 620	4
2924 24 703	- Sonstige mechanische Apparate zum Verteilen, Verspritzen oder Zerstäuben von Flüssigkeiten oder Pulver (ohne solche für die Landwirtschaft oder den Gartenbau) - Spritz- und Sprühautomaten und -systeme für Lacke, Farben, Leime	St 1000 EUR	51 .	46 .	36 68 015	6
2924 24 705	- Andere Spritz- und Sprühgeräte für Lacke, Farben, Leime	St 1000 EUR	4 982 23 718	6 246 54 688	4 495 30 841	9
2924 24 708	- Spritz- und Sprühgeräte a.n.g.	St 1000 EUR	3 673 129 758	164 110	117 702	25
2924 25 130	Metalloplastische Dichtungen; mechanische Dichtungen - Metalloplastische Dichtungen für Kraftfahrzeuge - andere metalloplastische Dichtungen; mechanische Dichtungen	t 1000 EUR	7 250 107 900	6 913 100 671	8 526 116 509	15
2924 25 151	- Mechanische Dichtungen (Gleitringdichtungen)	t 1000 EUR	864 42 925	981 45 265	1 004 48 674	9
2924 25 159	- Andere Metalloplastische Dichtungen	t 1000 EUR	676 14 880	577 14 443	718 16 645	13
2924 31 300	Zentrifugen; Kalande und Walzwerke, Warenverkaufsautomaten Zentrifugen (ohne Milchentrahmer und Wäscheschleudern) - für Laboratorien	St 1000 EUR	17 639 23 272	20 755 26 980	20 581 25 349	6
2924 31 530	- für andere Industrien - für die chemische und verwandte Industrie	St 1000 EUR	155 16 591	269 30 428	127 16 390	9
2924 31 550	- für die Nahrungs- und Genußmittelindustrie	St 1000 EUR	317 23 820	450 42 987	227 15 993	5
2924 31 570	- für andere Industrien	St 1000 EUR	73 7 991	136 23 136	118 23 469	6
2924 32 300	Kalande und Walzwerke (ohne Metallwalzwerke und Glaswalzmaschinen) - Textilkalander	St 1000 EUR	9 2 219	14 680	. .	2
2924 32 501	- Andere Kalande und Walzwerke - für Gummi und Kunststoffe	St 1000 EUR	15 2 469	16 3 348	10 2 138	3
2924 32 509	- für andere Werkstoffe	St 1000 EUR	1
2924 33 300	Warenverkaufsautomaten (einschl. Geldwechselautomaten) - mit Heiz- und Kühlvorrichtung	St 1000 EUR	3 899 9 894	4 038 9 443	4 306 10 853	3
2924 33 500	- Andere Warenverkaufsautomaten (einschl. Geldwechselautomaten)	St 1000 EUR	5 172 12 473	6 000 15 667	4 855 14 021	10
2924 40 300	Maschinen und Apparate für die Behandlung von Stoffen durch Temperaturänderungen, a.n.g. - Wasserrückkühlvorrichtungen und -apparate (Wärmeaustausch nicht über Wandungen)	St 1000 EUR	1 222 8 438	1 157 9 377	1 203 9 128	7

4 Produktion nach Güterarten - Deutschland

Melde-Nr.	Bezeichnung	Einheit	1. VJ 2005	4. VJ 2005	1. VJ 2006	1. VJ 2006 Anzahl Unternehmen
1	2	3	4	5	6	7
2924 40 500	- Apparate und Vorrichtungen zum Aufdampfen von Metall im Vakuum	St 1000 EUR	159 34 964	229 78 779	173 38 482	7
2924 40 730	- - - für die chemische Industrie	St 1000 EUR	8 702 31 510	13 712 100 071	8 963 56 742	22
2924 40 751	- - - für die Nahrungs- und Genussmittelindustrie	St 1000 EUR	802	62 645	48 405	3
2924 40 754	- - - für die Süßwaren-Industrie (z.B. Röstanlagen für Kakabohnen und Nüsse, Temperiermaschinen, Vorlöse- und Zuckieranlagen)	St 1000 EUR	15 954	19 652	19 274	4
2924 40 755	- - - für Schlachthöfe und Fleischereien (z.B. Fleischereikochanlagen, Räucheranlagen)	St 1000 EUR	338 14 193	361 13 869	275 14 211	6
2924 40 758	- - - für andere Zweige der Nahrungs- und Genussmittelindustrie	St 1000 EUR	125 17 732	453 42 261	384 9 747	10
2924 40 771	- - - für andere Industrien	St 1000 EUR	.	.	.	1
2924 40 772	- - - für die Gummi- und Kunststoffindustrie	St 1000 EUR	587 2 846	532 2 724	647 3 234	4
2924 40 779	- - - für andere Industrien	St 1000 EUR	15 450 28 440	15 915 36 707	19 973 47 472	20
2924 51 000	Teile für Maschinen für unspezifische Verwendung, a.n.g. Teile für Generatorgas-, Wassergaserzeuger, Acetylenentwickler usw.	1000 EUR	.	.	.	2
2924 52 300	Teile für Zentrifugen und Apparate zum Filtrieren und Reinigen von Flüssigkeiten oder Gasen - Teile für Zentrifugen (einschl. Trockenschleudern)	1000 EUR	20 989	28 136	26 884	23
2924 52 530	- - - für Gase	1000 EUR	30 023	58 290	56 278	39
2924 52 550	- - - für Flüssigkeiten	1000 EUR	60 092	58 649	48 933	57
2924 53 130	Walzen und Teile für Kalander und Walzwerke, Teile für Waagen, mechanische Apparate zum Verteilen von Flüssigkeiten usw., Warenverkaufsautomaten - Walzen und Teile für Kalander und Walzwerke	St 1000 EUR	74 898	83 629	66 686	27
2924 53 150	- - - Andere Teile für Kalander und Walzwerke	1000 EUR	27 847	23 128	22 110	13
2924 53 203	- - - Teile für Waagen (auch Gewichte) für Industriewaagen	1000 EUR	9 764	11 218	11 225	17
2924 53 209	- - - für andere Waagen	1000 EUR	.	5 557	.	6
2924 53 303	- - - Teile für mechanische Apparate zum Verteilen von Flüssigkeiten usw. - - - für die Landwirtschaft oder den Gartenbau	1000 EUR	1 009	1 242	4 111	5
2924 53 305	- - - Andere Teile für mechanische Apparate zum Verteilen von Flüssigkeiten usw.	1000 EUR	67 454	64 887	59 092	35
2924 53 500	- Teile für Warenverkaufsautomaten	1000 EUR	9 314	8 639	9 704	8
2924 54 000	Andere Teile für Maschinen, Apparate und Geräte für unspezifische Verwendung, a.n.g.	1000 EUR	151 921	170 971	184 313	138
2924 60 000	Gewerbliche Geschirrspülmaschinen	St 1000 EUR	14 789 54 493	16 133 72 230	16 859 62 903	8
2924 70 103	Teile für Geschirrspülmaschinen und Verpackungsmaschinen - für Haushaltsgeschirrspülmaschinen	1000 EUR	19 917	.	.	4

4 Produktion nach Güterarten - Deutschland

Melde-Nr.	Bezeichnung	Einheit	1. VJ 2005	4. VJ 2005	1. VJ 2006	1. VJ 2006 Anzahl Unternehmen
1	2	3	4	5	6	7
2924 70 105	- für andere Geschirrspülmaschinen	1000 EUR	8 089	8 179	8 773	5
2924 70 207	- für Verpackungsmaschinen für Getränke	1000 EUR	96 311	95 639	111 186	28
2924 70 208	- für andere Verpackungsmaschinen	1000 EUR	110 220	129 032	113 484	108
2924 91 001	Installation, Reparatur und Instandhaltung von Maschinen für unspezifische Verwendung, a.n.g. Installation von Maschinen für unspezifische Verwendung, a.n.g. - von Maschinen und Apparaten für die chemische und verwandte Industrie, Wasserbehandlung, Gaserzeugung	1000 EUR	5 715	13 541	11 587	24
2924 91 003	- von Waagen für gewerbliche Zwecke	1000 EUR	1 813	2 375	2 187	11
2924 91 004	- von Maschinen und Apparaten zur Beschichtung mit Farben, Lacken, Leimen oder zum Aufdampfen von Metall im Vakuum	1000 EUR	5 452	9 818	6 164	6
2924 91 005	- von Verpackungsmaschinen	1000 EUR	47 944	66 961	54 064	45
2924 91 006	- von wärmewirtschaftlichen Maschinen für die Nahrungs- und Genussmittelindustrie	1000 EUR	5 838	10 754	7 408	14
2924 91 009	- von sonstigen Maschinen für unspezifische Verwendung, a.n.g. (z.B. von Feuerlöschern)	1000 EUR	37 046	49 347	41 831	45
2924 92 001	Reparatur und Instandhaltung von Maschinen für unspezifische Verwendung, a.n.g. - von Maschinen und Anlagen für die chemische und verwandte Industrie, Wasserbehandlung, Gaserzeugung	1000 EUR	29 512	40 926	34 672	63
2924 92 002	- von Maschinen und Anlagen für das Nahrungs- und Genussmittelgewerbe (einschl. Verpackungsmaschinen)	1000 EUR	15 170	19 416	23 236	64
2924 92 003	- von Waagen für gewerbliche Zwecke	1000 EUR	6 157	13 406	.	12
2924 92 004	- von Maschinen und Anlagen zur Beschichtung mit Farben, Lacken, Leimen oder zum Aufdampfen von Metall im Vakuum	1000 EUR	12 701	12 540	7 111	11
2924 92 009	- von sonstigen Maschinen für unspezifische Verwendung, a.n.g.	1000 EUR	47 966	56 899	56 560	125
2931 10 000	Maschinen für die Land- und Forstwirtschaft Einachsschlepper, Acker- und Forstschlepper, andere Zugmaschinen Einachsschlepper	St 1000 EUR	:	:	:	1
2931 21 300	Acker- und Forstschlepper, sonstige Zugmaschinen (ohne Sattel-Straßenzug- und Gleiskettenzugmaschinen) Acker- und Forstschlepper, mit einer Motorleistung von 37 kW oder weniger - mit einer Motorleistung von 18 kW oder weniger	St 1000 EUR	:	:	:	1
2931 21 500	- mit einer Motorleistung von mehr als 18 kW bis 37 kW	St 1000 EUR	:	144 3 052	:	4
2931 22 000	Acker- und Forstschlepper, mit einer Motorleistung von mehr als 37 kW bis 59 kW	St 1000 EUR	1 926 53 247	1 694 49 804	2 215 65 395	4
2931 23 300	Acker- und Forstschlepper, mit einer Motorleistung von mehr als 59 kW - mit einer Motorleistung von mehr als 59 kW bis 75 kW	St 1000 EUR	4 914 161 869	3 766 130 892	4 333 148 849	5
2931 23 500	- mit einer Motorleistung von mehr als 75 kW bis 90 kW	St 1000 EUR	3 389 128 030	2 430 105 401	3 294 138 020	5
2931 23 700	- mit einer Motorleistung von mehr als 90 kW	St 1000 EUR	4 895 302 801	4 151 263 418	5 244 345 780	6
2931 24 000	Andere Zugmaschinen (ohne Sattel-Straßenzug- und Gleiskettenzugmaschinen)	St 1000 EUR	47 7 652	67 8 693	86 11 714	4
2931 90 000	Reparatur und Instandhaltung von Schleppern und anderen Zugmaschinen	1000 EUR	2 864	3 421	3 686	17

4 Produktion nach Güterarten - Deutschland

Melde-Nr.	Bezeichnung	Einheit	1. VJ 2005	4. VJ 2005	1. VJ 2006	1. VJ 2006 Anzahl Unternehmen
1	2	3	4	5	6	7
2932 11 300	Sonstige Maschinen für die Land- und Forstwirtschaft, Teile dafür Maschinen und Geräte für die Bodenbearbeitung und Pflanzpflege Pflüge und Scheibeneggen - Scharpflüge	St 1000 EUR	763 9 842	412 4 777	.	2
2932 11 500	- Andere Pflüge (z.B. Scheibenpflüge)	St 1000 EUR	.	.	.	1
2932 11 700	- Scheibeneggen	St 1000 EUR	.	.	.	1
2932 12 103	Grubber (Kultivatoren), andere Eggen, andere Bodenbearbeitungsmaschinen (Jät- und Hackmaschinen) - Grubber (Kultivatoren, auch Fräsen und Zinkenrotoren) - - mit feststehenden Werkzeugen	St 1000 EUR	1 087 11 754	428 4 813	1 026 11 976	8
2932 12 105	- - rotierende Grubber für Zapfwellenantrieb (Fräsen und Zinkenrotoren)	St 1000 EUR	.	.	.	2
2932 12 303	- Andere Eggen (z.B. Zahneggen) - - nicht für Zapfwellenantrieb	St 1000 EUR	.	.	.	2
2932 12 305	- - für Zapfwellenantrieb	St 1000 EUR	1 196 8 643	660 4 594	978 7 606	3
2932 12 500	- Motorhacken	St 1000 EUR	.	.	.	1
2932 12 700	- Bodenbearbeitungsmaschinen für die Land- und Forstwirtschaft, a.n.g.	St 1000 EUR	1 018 8 593	597 4 888	932 8 777	11
2932 13 330	Sämaschinen, Pflanz- und Setzmaschinen - Einzelkomndrillgeräte und -maschinen, andere Sämaschinen - - Einzelkomndrillgeräte und -Maschinen mit Zentralantrieb	St 1000 EUR	17 036	2 621	22 901	4
2932 13 350	- - Andere Sämaschinen	St 1000 EUR	1 975 21 358	972 10 324	2 085 22 752	6
2932 13 500	- Pflanz- und Setzmaschinen (z.B. Kartoffellegemaschinen)	St 1000 EUR	333	.	.	2
2932 14 303	Düngerstreuer - für mineralische oder chemische Düngemittel - - Anhänge-Schleuderdüngerstreuer	St 1000 EUR	6 435 22 471	3 848 11 368	6 889 26 800	4
2932 14 305	- - Andere Düngerstreuer für mineralische oder chemische Düngemittel	St 1000 EUR	.	.	.	2
2932 14 500	- Andere Düngerstreuer	St 1000 EUR	.	.	.	2
2932 15 000	Andere Maschinen, Apparate und Geräte für die Land- und Forstwirtschaft oder den Gartenbau, zum Bearbeiten oder Bestellen des Bodens oder zur Pflege der Pflanzen	St 1000 EUR	50 343	35 043	54 952	9
2932 20 100	Rasenmäher - mit Elektromotor	St 1000 EUR	11 786	21 862 3 420	12 436	5
2932 20 330	- mit Verbrennungsmotor, mit horizontalrotierendem Schneidwerk - - selbstfahrend, mit Sitz	St 1000 EUR	.	.	.	3
2932 20 350	- - selbstfahrend, ohne Sitz	St 1000 EUR	26 602 14 263	14 994 10 832	41 631 25 994	4
2932 20 370	- - nicht selbstfahrend	St 1000 EUR	35 305 10 228	12 333 3 872	31 157 11 119	5
2932 20 530	- mit Verbrennungsmotor, mit anderem Schneidwerk - - selbstfahrend, mit Sitz	St 1000 EUR	.	.	.	1
2932 20 550	- - selbstfahrend, ohne Sitz	St 1000 EUR	-	-	-	-
2932 20 570	- - nicht selbstfahrend	St 1000 EUR	.	.	.	1
2932 20 700	- ohne Motor	St 1000 EUR	.	12 992 849	47 396 3 016	3

4 Produktion nach Güterarten - Deutschland

Melde-Nr.	Bezeichnung	Einheit	1. VJ 2005	4. VJ 2005	1. VJ 2006	1. VJ 2006 Anzahl Unternehmen
1	2	3	4	5	6	7
2932 31 300	Erntemaschinen, -apparate u. -geräte Motormäher; Mähmaschinen, auch für Schlepperanbau - Motormäher	St 1000 EUR	.	.	.	2
2932 31 530	- Mähmaschinen für Schlepperanbau oder -zug - mit horizontal rotierendem Schneidwerk	St 1000 EUR	4 481 31 122	4 940 25 862	5 293 39 568	5
2932 31 550	- mit anderem Schneidwerk (einschl. Mähbalken)	St 1000 EUR	.	.	.	2
2932 31 700	- Andere Mähmaschinen, nicht für Schlepperanbau	St 1000 EUR	.	.	.	2
2932 32 330	Heuermaschinen, -apparate und -Geräte - Zett- und Rechwender, Schwadrechen - Zett- und Rechwender	St 1000 EUR	3 487 16 663	3 333 16 770	4 135 22 460	5
2932 32 350	- Schwadrechen	St 1000 EUR	3 986 21 502	2 833 14 934	3 989 21 210	4
2932 32 500	- Andere Heuermaschinen, -apparate und -geräte	St 1000 EUR	-	-	-	-
2932 33 300	Sammelpressen, Stroh- und Futterpressen (einschl. Aufnahmepressen) - Sammelpressen (z.B. Hochdruck-, Großpacken-, Rundballenpressen)	St 1000 EUR	2 079 41 411	1 777 36 726	1 893 44 343	4
2932 33 500	- Stroh- und Futterpressen (ohne Sammelpressen)	St 1000 EUR	-	-	-	-
2932 34 100	Andere Erntemaschinen, -apparate und -Geräte; Dreschmaschinen u. -Geräte - Mähdrescher	St 1000 EUR	.	.	.	2
2932 34 200	- Andere Dreschmaschinen und -geräte	St 1000 EUR	-	-	-	-
2932 34 300	- Kartoffelerntemaschinen	St 1000 EUR	.	.	.	2
2932 34 500	- Rübenköpf- und andere Rübenerntemaschinen	St 1000 EUR	110 19 796	.	.	2
2932 34 600	- Andere Maschinen zum Ernten von Wurzel- oder Knollenfrüchten	St 1000 EUR	-	-	-	-
2932 34 730	- Felddräcker, Traubenerntemaschinen - Felddräcker für Schlepperanbau	St 1000 EUR	62 1 193	.	.	2
2932 34 750	- Felddräcker selbstfahrend	St 1000 EUR	.	.	.	2
2932 34 770	- Traubenerntemaschinen	St 1000 EUR	-	.	.	1
2932 34 905	- Andere Erntemaschinen und -Geräte - Andere Maiserntemaschinen und -geräte, a.n.g. (z.B. Pflücker, Entliescher, Maisreoler)	St 1000 EUR	512 15 228	268 7 922	419 12 859	4
2932 34 907	- Andere Erntemaschinen und -geräte, a.n.g.	St 1000 EUR	324 .	292 .	476 .	3
2932 40 100	Apparate und Geräte zum Verteilen von Flüssigkeiten oder Pulver, für die Landwirtschaft oder den Gartenbau - Apparate zum Besprengen	St 1000 EUR	979	3 184	.	3
2932 40 300	- Tragbare Apparate mit oder ohne Motor, zum Verteilen von Flüssigkeiten usw. (ohne Bewässerungseinrichtungen), für die Landwirtschaft oder den Gartenbau	St 1000 EUR	.	21 975 3 235	.	3
2932 40 500	- Spritz-, Sprüh- und Stäubegeräte, für Schlepperanbau oder Schlepperzug	St 1000 EUR	1 205 16 567	494 6 542	1 290 17 782	8
2932 40 700	- Andere Geräte zum Verteilen von Flüssigkeiten oder Pulver	St 1000 EUR	2 641	324 1 482	595 2 595	4
2932 50 403	Anhänger für landwirtschaftliche Zwecke, mit Selbstlade- oder Selbstentladevorrichtungen - Stallungstreuer	St 1000 EUR	283 6 045	185 3 690	248 6 320	6
2932 50 405	- Andere Anhänger für landwirtschaftliche Zwecke, mit Selbstlade- oder Selbstentladevorrichtung	St 1000 EUR	1 473 36 453	1 542 38 489	1 854 48 503	14

4 Produktion nach Güterarten - Deutschland

Melde-Nr.	Bezeichnung	Einheit	1. VJ 2005	4. VJ 2005	1. VJ 2006	1. VJ 2006 Anzahl Unternehmen
1	2	3	4	5	6	7
2932 61 000	Andere Maschinen für die Land- und Forstwirtschaft, a.n.g. Maschinen zum Reinigen und Sortieren von Eiern, Obst u.a. landwirtschaftlichen Erzeugnissen	St 1000 EUR	.	.	.	1
2932 62 000	Melkmaschinen	St 1000 EUR	.	.	.	3
2932 63 303	Maschinen, Apparate und Geräte für die Futterbereitung und für die Geflügelhaltung (einschließlich Brut- und Aufzuchtapparaten) - Maschinen, Apparate und Geräte für die Futterbereitung - Schrot- und andere Mühlen für Getreide, Hülsenfrüchte und ähnliche Erzeugnisse	St 1000 EUR	448 2 270	1 054 3 050	460 2 772	6
2932 63 305	- - Andere Maschinen, Apparate und Geräte für die Futterbereitung	St 1000 EUR	2 787 15 351	2 754 22 951	2 211 15 565	13
2932 63 530	- - Maschinen, Apparate und Geräte für die Geflügelhaltung - Brut- und Aufzuchtapparate	St 1000 EUR	.	.	.	1
2932 63 550	- - Andere Maschinen, Apparate und Geräte für die Geflügelhaltung	St 1000 EUR	.	.	.	1
2932 64 000	Maschinen, Apparate und Geräte zum Reinigen, Sortieren oder Sieben von Körnern oder Hülsenfrüchten	St 1000 EUR	107 .	.	152 4 562	4
2932 65 300	Andere Maschinen, Apparate und Geräte für die Land- und Forstwirtschaft oder den Gartenbau - Holz-Ernte- und -Bearbeitungsmaschinen (z.B. Skidder, Rückezangen)	St 1000 EUR	147 2 504	212 5 364	192 4 066	8
2932 65 400	- Selbsttätige Tränkebecken	St 1000 EUR	.	.	.	1
2932 65 510	- - Andere Maschinen, Apparate und Geräte für die Land- und Forstwirtschaft oder den Gartenbau - Maschinen und Geräte zum Füttern und Tränken	St 1000 EUR	.	.	.	5
2932 65 530	- - Andere Maschinen, Apparate und Geräte für die Tierhaltung	St 1000 EUR	1 064 9 849	838 12 589	801 12 818	5
2932 65 580	- - Andere Maschinen, Apparate und Geräte für die Land- und Forstwirtschaft oder den Gartenbau, a.n.g. (z.B. Silo-Entnahmefräsen, ortsveränderliche Einrichtungen zur Lagerung von landwirtschaftlichen Erzeugnisse)	St 1000 EUR	43 526 23 626	18 942 22 123	33 700 23 595	24
2932 70 201	Teile für Maschinen, Apparate u. Geräte für die Land- und Forstwirtschaft - Teile für Maschinen, Apparate und Geräte für die Land- und Forstwirtschaft oder den Gartenbau, zum Bearbeiten oder Bestellen des Bodens oder zur Pflege der Pflanzen - Pflugschare und andere Teile aus Eisen oder Stahl, gegossen, für Maschinen für die Land- und Forstwirtschaft oder den Gartenbau	St 1000 EUR	1 391	555	1 126	4
2932 70 209	- - Andere Teile für Maschinen für die Bodenbearbeitung und Pflanzenpflege	1000 EUR	33 174	20 138	36 911	17
2932 70 501	- - Teile für Mäh-, Ernte- und Dreschmaschinen, -apparate und -geräte und Rasenmäher - für Mähdrescher und Mäseerntemaschinen	1000 EUR	25 045	17 703	27 830	11
2932 70 505	- - für Rasenmäher	1000 EUR	2 187	2 247	2 515	6
2932 70 508	- - für andere Erntemaschinen, -apparate und -geräte	1000 EUR	20 279	26 660	24 317	17
2932 70 600	- für Maschinen, Apparate und Geräte für die Geflügelhaltung und -zucht	1000 EUR	.	.	.	3
2932 70 703	- - Andere Teile für Maschinen, Apparate und Geräte für die Land- und Forstwirtschaft oder den Gartenbau - für Holz-Ernte- und -Bearbeitungsmaschinen	1000 EUR	2 817	1 671	2 057	4

4 Produktion nach Güterarten - Deutschland

Melde-Nr.	Bezeichnung	Einheit	1. VJ 2005	4. VJ 2005	1. VJ 2006	1. VJ 2006 Anzahl Unternehmen
1	2	3	4	5	6	7
2932 70 705	- - Andere Teile für Maschinen, Apparate und Geräte für die Land- und Forstwirtschaft oder den Gartenbau	1000 EUR	90 367	68 601	92 561	47
2932 91 000	Installation, Reparatur und Instandhaltung von land- und forstwirtschaftlichen Maschinen Installation von land- und forstwirtschaftlichen Maschinen	1000 EUR	1 483	1 423	1 581	9
2932 92 000	Reparatur und Instandhaltung von land- und forstwirtschaftlichen Maschinen	1000 EUR	14 034	30 781	27 847	69
2941 11 103	Werkzeugmaschinen, Teile dafür Handgeführte, kraftbetriebene Werkzeuge; Teile dafür - Druckluftwerkzeuge - Druckluftwerkzeuge, rotierend (auch schlagend) - für die Metallbearbeitung	St 1000 EUR	13 888 4 390	10 610 3 701	10 405 3 608	5
2941 11 105	- - - Abbau-, Spaten- und Aufreißhämmer für den Bergbau und die Industrie der Steine und Erden	St 1000 EUR	.	.	605 716	3
2941 11 107	- - - Andere Druckluftwerkzeuge, rotierend (auch schlagend) für den Bergbau und die Industrie der Steine und Erden	St 1000 EUR	.	.	.	2
2941 11 108	- - - Heft- und Nagelwerkzeuge	St 1000 EUR	19 173 3 170	3 622	4 539	5
2941 11 109	- - - Druckluftwerkzeuge, rotierend (auch schlagend), a.n.g.	St 1000 EUR	7 478 1 779	6 431 1 607	6 383 1 791	5
2941 11 200	- - Andere handgeführte Druckluftwerkzeuge	St 1000 EUR	.	.	.	6
2941 11 310	- Handgeführte Elektrowerkzeuge mit eingebautem Elektromotor - Handbohrmaschinen - ohne externe Energiequelle	St 1000 EUR	220 239 16 195	106 930 14 927	116 843 15 841	4
2941 11 320	- - elektropneumatisch	St 1000 EUR	484 214 37 190	374 063 31 768	387 148 31 524	7
2941 11 330	- - Andere elektrische Handbohrmaschinen	St 1000 EUR	237 289 41 917	175 409 40 620	189 246 44 040	12
2941 11 430	- - Handsägen - Kettensägen	St 1000 EUR	132 497 9 485	102 814 8 421	121 359 9 474	6
2941 11 450	- - Kreissägen	St 1000 EUR	69 554 10 082	70 816 9 191	70 364 8 018	8
2941 11 460	- - Andere elektrische Handsägen (z.B. Stichsägen)	St 1000 EUR	57 102 5 559	53 027 5 414	48 438 5 023	7
2941 11 510	- - Andere elektrische Handwerkzeuge - elektrische Handwerkzeuge für die Bearbeitung von Spinnstoffen	St 1000 EUR	- -	- -	- -	-
2941 11 520	- - Elektrische Handwerkzeuge (ohne externe Energiequelle), a.n.g.	St 1000 EUR	151 177 8 253	67 833 5 205	148 648 7 185	9
2941 11 530	- - Handschleif- und Handhobelmaschinen - Winkelschleifer	St 1000 EUR	764 879 55 590	708 604 58 253	732 646 53 669	7
2941 11 540	- - Bandschleifmaschinen	St 1000 EUR	.	.	.	1
2941 11 550	- - Andere elektrische Handschleifmaschinen (z.B. Schwingschleifer)	St 1000 EUR	76 165 7 736	91 189 9 262	90 601 9 427	11
2941 11 560	- - Handhobelmaschinen	St 1000 EUR	6 305 950	8 678 1 301	6 927 983	3
2941 11 570	- Elektrische Hecken-, Grasscheren und Rasenkantenschneider (ohne Akku-Werkzeuge)	St 1000 EUR	430 917 14 399	121 282 4 726	310 629 10 052	5
2941 11 593	- - Andere elektrische Handwerkzeuge (ohne Akku-Werkzeuge) - Elektrische Blechscheren, -knabber und -schneider	St 1000 EUR	16 804 4 605	18 457 5 256	18 330 5 079	5
2941 11 599	- - Andere elektrische Handwerkzeuge, a.n.g.	St 1000 EUR	260 646 50 993	212 026 53 517	220 233 57 965	32

4 Produktion nach Güterarten - Deutschland

Melde-Nr.	Bezeichnung	Einheit	1. VJ 2005	4. VJ 2005	1. VJ 2006	1. VJ 2006 Anzahl Unternehmen
1	2	3	4	5	6	7
2941 11 910	- Andere handgeführte, kraftbetriebene Werkzeuge mit Hydraulik oder eingebautem nichtelektrischem Motor a.n.g. - Kettensägen	St 1000 EUR	248 571 61 261	287 892 68 863	287 191 70 867	3
2941 11 950	- - Andere handgeführte, kraftbetriebene Werkzeuge	St 1000 EUR	13 173 14 820	15 842 16 950	15 191 21 686	7
2941 12 110	Teile für handgeführte, kraftbetriebene Werkzeuge - Teile für handgeführte, kraftbetriebene, nichtelektrische Werkzeuge - - für handgeführte, kraftbetriebene Werkzeuge mit Hydraulik oder eingebautem nichtelektrischem Motor a.n.g.	1000 EUR	.	.	.	3
2941 12 123	- - für handgeführte Druckluftwerkzeuge - - für die Metallbearbeitung	1000 EUR	1 245	1 063	1 162	5
2941 12 127	- - für Heft- und Nagelwerkzeuge	1000 EUR	651	731	1 122	3
2941 12 128	- - - für andere Zwecke (z.B. für den Bergbau und die Industrie der Steine und Erden)	1000 EUR	.	.	.	3
2941 12 200	Teile für handgeführte Elektrowerkzeuge mit eingebautem Elektromotor	1000 EUR	21 483	25 454	22 721	27
2941 90 000	Reparatur und Instandhaltung von handgeführten, kraftbetriebenen Werkzeugen	1000 EUR	9 274	10 625	8 209	33
2942 11 103	Werkzeugmaschinen für die Metallbearbeitung, Teile dafür Werkzeugmaschinen zum Abtragen von Stoffen aller Art durch Laserstrahlen od. ähnliche Verfahren; Bearbeitungszentren, Mehrwegemaschinen u. Transfermaschinen, zum Bearbeiten von Metallen Werkzeugmaschinen zum Abtragen von Stoffen aller Art durch Laser-, Licht- oder anderen Photonenstrahl, Ultraschall, Elektroerosion, elektrochemische Verfahren oder Elektronen-, Ionen- oder Plasmastrahl - Laser-, Licht- und andere Photonenstrahlwerkzeugmaschinen - - numerisch gesteuert	St 1000 EUR	555 70 547	585 78 878	634 77 032	12
2942 11 109	- - nicht numerisch gesteuert	St 1000 EUR	39 2 578	49 3 807	41 2 403	3
2942 11 300	- Ultraschallwerkzeugmaschinen	St 1000 EUR	21 5 041	25 6 633	19 5 065	3
2942 11 530	- Elektroerosionswerkzeugmaschinen - - numerisch gesteuert	St 1000 EUR	90 19 899	102 22 126	96 15 203	5
2942 11 550	- - nicht numerisch gesteuert	St 1000 EUR	.	-	-	-
2942 11 700	- Werkzeugmaschinen zum Abtragen von Stoffen aller Art durch elektrochemische Verfahren oder Elektronen-, Ionen- oder Plasmastrahl	St 1000 EUR	110 5 280	134 5 215	138 3 794	4
2942 12 201	Bearbeitungszentren, Mehrwegemaschinen und Transfermaschinen, zum Bearbeiten von Metallen - Bearbeitungszentren, horizontal arbeitend - - Arbeitsbereich (x,y,z) kleiner als 0,3m³	St 1000 EUR	70 26 365	173 68 840	98 29 560	6
2942 12 203	- - Arbeitsbereich (x,y,z) 0,3 bis 1,2m³	St 1000 EUR	245 75 284	370 112 174	277 72 808	7
2942 12 205	- - Arbeitsbereich (x,y,z) größer als 1,2m³	St 1000 EUR	20 22 179	27 32 228	33 28 263	6
2942 12 401	- Andere Bearbeitungszentren - - Arbeitsbereich (x,y,z) kleiner als 0,3m³	St 1000 EUR	63 9 238	64 12 232	51 12 475	5
2942 12 403	- - Arbeitsbereich (x,y,z) größer oder gleich 0,3m³	St 1000 EUR	152 46 592	201 79 344	146 46 895	7
2942 12 500	- Mehrwegemaschinen	St 1000 EUR	.	8 085	9 253	7

4 Produktion nach Güterarten - Deutschland

Melde-Nr.	Bezeichnung	Einheit	1. VJ 2005	4. VJ 2005	1. VJ 2006	1. VJ 2006 Anzahl Unternehmen
1	2	3	4	5	6	7
2942 12 701	- Transfermaschinen und Fertigungssysteme zum Bearbeiten von Metallen (z.B. Schalttisch- und Trommelmaschinen) - Kreistransfermaschinen (z.B. Schalttisch- und Trommelmaschinen)	St 1000 EUR	19 8 942	33 26 079	14 12 383	7
2942 12 702	- Konventionelle Transferlinien	St 1000 EUR	61 74 339	87 87 618	60 68 180	11
2942 12 708	- Flexible Fertigungssysteme, -straßen	St 1000 EUR	221 135 590	484 105 074	229 45 587	9
2942 21 230	Drehmaschinen; Bohr-, Fräs- und Gewindeschneidmaschinen Drehmaschinen zur spanabhebenden Metallbearbeitung - Horizontal-Drehzentren	St 1000 EUR	280 49 496	326 62 887	190 51 449	8
2942 21 273	- Horizontal-Drehautomaten, numerisch gesteuert - Einspindeldrehautomaten	St 1000 EUR	108 31 146	112 33 871	182 27 303	5
2942 21 277	- Mehrspindeldrehautomaten	St 1000 EUR	.	.	.	2
2942 21 290	- Andere Horizontal-Drehmaschinen, numerisch gesteuert (z.B. Spitzen-, Frontdrehmaschinen)	St 1000 EUR	133 22 495	204 66 986	168 29 982	10
2942 21 430	- Leit- und Zugspindeldrehmaschinen, nicht numerisch gesteuert	St 1000 EUR	-	-	-	-
2942 21 470	- Horizontal-Drehautomaten (ein- und mehrspindelrig), nicht numerisch gesteuert	St 1000 EUR	.	38	.	1
2942 21 490	- Andere Horizontal-Drehmaschinen, nicht numerisch gesteuert	St 1000 EUR	297 9 614	372	.	2
2942 21 630	- Vertikal-Drehzentren	St 1000 EUR	.	.	66 15 278	5
2942 21 690	- Andere Vertikal-Drehmaschinen, numerisch gesteuert	St 1000 EUR	168 52 453	241 86 890	171 57 556	13
2942 21 900	- Vertikal-Drehmaschinen, nicht numerisch gesteuert	St 1000 EUR	.	.	.	2
2942 22 130	Bohr-, Ausbohr- und Fräsmaschinen, zur spanabhebenden Metallbearbeitung - Bohr-, Konsolfräsmaschinen, numerisch gesteuert - Bohrmaschinen	St 1000 EUR	406 5 053	443 13 239	319 6 699	8
2942 22 170	- Konsolfräsmaschinen	St 1000 EUR	.	.	.	2
2942 22 230	- Werkzeug- und andere Fräsmaschinen; numerisch gesteuert - Werkzeugfräsmaschinen	St 1000 EUR	661 123 607	919 172 961	745 137 836	9
2942 22 253	- - Andere Fräsmaschinen	St 1000 EUR	.	11	.	1
2942 22 257	- - - Plan- und Langfräsmaschinen	St 1000 EUR	.	37 237	.	3
2942 22 258	- - - Kopier- und Gravierfräsmaschinen	St 1000 EUR	49 2 688	43 3 098	33 1 955	3
2942 22 258	- - - Andere Fräsmaschinen (z.B. Senkrecht-, Rundtisch-, Trommel-Fräsmaschinen), numerisch gesteuert	St 1000 EUR	40 11 194	62 24 149	51 18 063	9
2942 22 330	- Bearbeitungseinheiten auf Schlitten; Bohrmaschinen, nicht numerisch gesteuert - Bearbeitungseinheiten auf Schlitten	St 1000 EUR	74 4 023	55 608	94 6 531	5
2942 22 350	- Bohrmaschinen, nicht numerisch gesteuert	St 1000 EUR	2 283 6 792	2 175 10 850	2 550 6 392	9
2942 22 400	- Ausbohr- und kombinierte Ausbohr- und Fräsmaschinen, numerisch gesteuert	St 1000 EUR	20 9 642	33 14 896	39 7 752	5
2942 22 600	- Ausbohr- und kombinierte Ausbohr- und Fräsmaschinen, nicht numerisch gesteuert (ohne Bohrmaschinen)	St 1000 EUR	26 3 142	20 4 364	.	2
2942 22 700	- Konsolfräsmaschinen, nicht numerisch gesteuert	St 1000 EUR	.	.	.	1

4 Produktion nach Güterarten - Deutschland

Melde-Nr.	Bezeichnung	Einheit	1. VJ 2005	4. VJ 2005	1. VJ 2006	1. VJ 2006 Anzahl Unternehmen
1	2	3	4	5	6	7
2942 22 800	- Andere Fräsmaschinen (z.B. Werkzeug-, Kopier- und Gravierfräsmaschinen), nicht numerisch gesteuert	St 1000 EUR	762 5 010	762 7 077	573 5 315	6
2942 23 000	Andere Außen- oder Innengewindeschneidemaschinen, für die Metallbearbeitung	St 1000 EUR	1 572 981	2 014 2 405	2 370 1 204	5
	Andere Maschinen für die Bearbeitung von Metallen, Hartmetallen oder Cermets					
	Werkzeugmaschinen zum Schleifen, Schärfen, Honen u.ä., Hobelmaschinen, Verzahnmaschinen, Sägemaschinen und andere Werkzeugmaschinen zur spanabhebenden Bearbeitung von Metallen, Hartmetallen oder Cermets					
2942 31 130	- Schleifmaschinen, numerisch gesteuert, mit einer Einstellgenauigkeit in einer der Achsen von mind. 0,01 mm	St 1000 EUR	170 36 573	291 48 881	141 25 716	10
	- - Flach- oder Planschleifmaschinen					
2942 31 151	- - Rundschleifmaschinen	St 1000 EUR	51 26 903	85 45 662	53 22 234	11
	- - - Außen-Rundschleifmaschinen					
2942 31 155	- - - Innen-Rundschleifmaschinen	St 1000 EUR	18 5 773	23 6 948	21 7 012	3
2942 31 157	- - - Rundschleifmaschinen für Sonderzwecke (z.B. Kurbelwellen-, Walzen-, Gewinde-, Radsatzschleifmaschinen)	St 1000 EUR	45 38 309	60 60 727	38 32 386	9
	- - - Andere Schleifmaschinen					
2942 31 173	- - - Werkzeugschleifmaschinen für die Neuproduktion	St 1000 EUR	275 18 269	· 9 266	· 6 830	6
2942 31 179	- - - Andere Schleifmaschinen, numerisch gesteuert	St 1000 EUR	50 9 077	82 18 656	57 8 739	8
	- Schleifmaschinen, nicht numerisch gesteuert, mit einer Einstellgenauigkeit in einer der Achsen von mind. 0,01 mm					
2942 31 230	- Flach- oder Planschleifmaschinen	St 1000 EUR	52 4 170	116 9 903	74 3 097	6
2942 31 250	- Rundschleifmaschinen (Außen- und Innenrundschleifmaschinen, Rundschleifmaschinen für Sonderzwecke)	St 1000 EUR	59 1 354	· 1 460	· 1 505	4
2942 31 270	- - Andere Schleifmaschinen	St 1000 EUR	1 025 11 189	1 566 18 544	890 10 730	18
	- Werkzeugmaschinen zum Schärfen, Honen, Läppen, Entgraten, Polieren oder zu anderem Fertigbearbeiten					
2942 31 310	- Schärfmaschinen, numerisch gesteuert	St 1000 EUR	147 14 968	164 15 852	167 15 890	6
2942 31 330	- Schärfmaschinen, nicht numerisch gesteuert	St 1000 EUR	2 518 3 615	3 183 4 402	2 532 3 813	5
2942 31 353	- - Hon- und Läppmaschinen	St 1000 EUR	49 16 059	71 42 411	44 12 363	5
	- - - numerisch gesteuert					
2942 31 359	- - - nicht numerisch gesteuert	St 1000 EUR	· ·	· ·	· ·	2
2942 31 370	- Werkzeugmaschinen zum Entgraten, Polieren oder zu anderem Fertigbearbeiten	St 1000 EUR	948 20 805	1 104 33 294	965 26 416	19
2942 31 540	- Stoß- und Räumaschinen					
	- - Waagrecht- und Senkrechtstoßmaschinen	St 1000 EUR	· ·	· ·	· ·	2
2942 31 570	- - Räumaschinen	St 1000 EUR	18 4 057	18 5 628	15 5 162	7
	- Verzahn-, Zahnfertigbearbeitungsmaschinen					
2942 31 733	- - numerisch gesteuert					
	- - - für das Fräs- und Wälzstoßverfahren	St 1000 EUR	77 27 992	108 41 918	95 34 125	7
2942 31 735	- - - Schleif-, Läpp-, Polier- und Schabmaschinen für Verzahnungen	St 1000 EUR	212 44 520	· 49 485	· 51 831	7
2942 31 739	- - - Andere Verzahn- und Zahnfertigbearbeitungsmaschinen	St 1000 EUR	· ·	· ·	· ·	2

4 Produktion nach Güterarten - Deutschland

Melde-Nr.	Bezeichnung	Einheit	1. VJ 2005	4. VJ 2005	1. VJ 2006	1. VJ 2006 Anzahl Unternehmen
1	2	3	4	5	6	7
2942 31 750	- - nicht numerisch gesteuert	St 1000 EUR	- -	: :	: :	1
2942 31 831	- Säge-, Trennmaschinen und andere spanabhebende Werkzeugmaschinen, a.n.g. - Säge- und Trennmaschinen - - Kreissägemaschinen, numerisch gesteuert	St 1000 EUR	265 6 112	269 9 306	248 7 517	5
2942 31 832	- - - Kreissägemaschinen, nicht numerisch gesteuert	St 1000 EUR	344 1 644	525 897	1 456 1 418	6
2942 31 834	- - - Andere Sägemaschinen (z.B. Bandsägemaschinen), numerisch gesteuert	St 1000 EUR	329 12 366	426 20 794	419 17 025	6
2942 31 835	- - - Andere Sägemaschinen (z.B. Bandsägemaschinen), nicht numerisch gesteuert	St 1000 EUR	637 7 793	618 12 495	658 10 779	10
2942 31 837	- - - Trennmaschinen	St 1000 EUR	117 4 631	177 10 352	152 2 076	7
2942 31 901	- - Hobelmaschinen, und andere spanabhebende Werkzeugmaschinen, a.n.g. - - - Hobelmaschinen	St 1000 EUR	: :	: :	: :	1
2942 31 907	- - - Andere spanabhebende Werkzeugmaschinen für die Metallbearbeitung, a.n.g. - - - numerisch gesteuert	St 1000 EUR	21 4 685	38 17 433	11 4 648	3
2942 31 908	- - - nicht numerisch gesteuert	St 1000 EUR	3 .	. .	3 .	3
2942 32 330	Biege-, Abkant-, Richtmaschinen, Scheren, Lochstanzen, Ausklinkmaschinen, zum Bearbeiten von Metallen, numerisch gesteuert - Biege-, Abkant- und Richtmaschinen (einschl. Pressen) - - zum Bearbeiten von Flacherzeugnissen	St 1000 EUR	379 45 314	468 101 493	356 45 483	20
2942 32 350	- - Andere Biege-, Abkant- und Richtmaschinen (z.B. für Rohre, Wellen, Stangen und Profile, Drahtbiegemaschinen)	St 1000 EUR	120 19 678	173 14 741	194 19 296	13
2942 32 502	- Scheren (ohne solche mit Lochstanze kombiniert; einschl. Pressen) - - Hydraulische Scheren	St 1000 EUR	13 2 140	9 1 028	. .	2
2942 32 509	- - Nichthydraulische Scheren	St 1000 EUR	232 9 717	263 24 118	226 9 492	6
2942 32 705	- Lochstanzen und Ausklinkmaschinen (einschl. Pressen; auch mit Lochstanze kombinierte Scheren) - - zum Bearbeiten von Flacherzeugnissen, mit Plasmen und Laser kombiniert	St 1000 EUR	: .	: .	: .	2
2942 32 709	- - Andere Lochstanz- und Ausklinkmaschinen	St 1000 EUR	163 33 259	201 31 844	154 26 438	3
2942 33 333	Biege-, Abkant-, Richtmaschinen, Scheren, Lochstanzen, Ausklinkmaschinen, zum Bearbeiten von Metallen, nicht numerisch gesteuert - Biege-, Abkant- und Richtmaschinen (einschl. Pressen) - - Biege-, Abkant- und Richtmaschinen zum Bearbeiten von Flacherzeugnissen - - - zum Herstellen von Blechpackmitteln (z.B. Dosen, Tuben) und -packhilfsmitteln (z.B. Deckel, Verschlüsse)	St 1000 EUR	. 13 204	154 29 014	49 10 927	6
2942 33 339	- - - zum Bearbeiten von anderen Flacherzeugnissen	St 1000 EUR	719 5 477	845 11 038	838 9 124	10
2942 33 350	- - Andere Biege-, Abkant- u. Richtmaschinen (z.B. für Rohre, Wellen, Stangen und Profile, Drahtbiegemaschinen)	St 1000 EUR	616 10 213	731 12 042	1 019 12 602	14
2942 33 502	- Scheren (ohne solche mit Lochstanze kombiniert; einschl. Pressen) - - Hydraulische Scheren	St 1000 EUR	18 14 007	16 14 334	19 15 325	4
2942 33 509	- - Nichthydraulische Scheren	St 1000 EUR	356 1 723	459 2 640	427 4 839	10

4 Produktion nach Güterarten - Deutschland

Melde-Nr.	Bezeichnung	Einheit	1. VJ 2005	4. VJ 2005	1. VJ 2006	1. VJ 2006 Anzahl Unternehmen
1	2	3	4	5	6	7
2942 33 705	- Lochstanzen und Ausklinkmaschinen (einschl. Pressen; auch mit Lochstanze kombinierte Scheren)	St				
	- - zum Bearbeiten von Flacherzeugnissen	1000 EUR	481	1 221	.	2
2942 33 707	- - zum Bearbeiten von Nicht-Flacherzeugnissen	St	56		.	1
		1000 EUR	353	330	.	
2942 34 100	Freiformschmiede- oder Gesenkschmiedemaschinen, hydraulische o.a. Pressen zum Bearbeiten von Metallen	St	18	24	16	4
	- Freiformschmiede- oder Gesenkschmiedemaschinen (einschl. Pressen) und Schmiedehämmer	1000 EUR	17 010	18 762	15 053	
2942 34 200	- - numerisch gesteuert	St	18	19	17	3
		1000 EUR	3 881	.	3 429	
2942 34 300	- Hydraulische und andere Pressen zum Formen von Metallpulvern für das Sintern und Schrottpaketierpressen	St	32	31	.	2
		1000 EUR	18 805	13 574	.	
2942 34 401	- Andere hydraulische Pressen, numerisch gesteuert	St	17	28	13	3
	- - Ziehpressen (Ein- und Zweiständer)	1000 EUR	7 919	27 675	4 827	
2942 34 402	- - Andere Einständerpressen	St	.	15	4	5
		1000 EUR	.	1 334	408	
2942 34 405	- - Andere Zweiständer-, Zwei- und Viersäulenpressen	St	.	7	7	3
		1000 EUR	.	2 745	4 457	
2942 34 409	- - Andere hydraulische Pressen, numerisch gesteuert	St	88	90	81	7
		1000 EUR	29 583	29 256	35 224	
2942 34 530	- Pressen zum Herstellen von Nieten, Bolzen oder Schrauben und andere hydraulische Pressen, nicht numerisch gesteuert	St	.	.	-	-
	- - Hydraulische und andere Pressen zum Herstellen von Nieten, Bolzen oder Schrauben	1000 EUR	.	.	-	
2942 34 550	- - Andere hydraulische Pressen	St	43	77	52	6
		1000 EUR	1 778	12 345	1 255	
2942 34 700	- Andere nichthydraulische Pressen, numerisch gesteuert	St	5	7	15	3
		1000 EUR	.	61 484	46 828	
2942 34 903	- Andere nichthydraulische Pressen, nicht numerisch gesteuert	St	91	87	95	11
	- - Exzenter- und Kurbelpressen mit einer Presskraft von 1 600 kn oder weniger	1000 EUR	9 536	10 454	11 121	
2942 34 905	- - Exzenter- und Kurbelpressen mit einer Presskraft von mehr als 1 600 kn	St	14	40	4	3
		1000 EUR	3 849	62 473	8 281	
2942 34 907	- - Kniehebel- und Kurbelziehpressen	St	1 653	1 491	1 586	6
		1000 EUR	12 971	10 711	11 131	
2942 34 909	- - Andere Pressen	St	3 428	.	3 716	7
		1000 EUR	8 347	8 894	7 845	
2942 35 100	Andere Werkzeugmaschinen zum spanlosen Be- oder Verarbeiten von Metallen, Hartmetallen oder Cermets	St	33	65	51	7
	- Ziehbänke für Stangen, Rohre, Profile, Drähte oder dgl.	1000 EUR	10 667	13 423	17 516	
2942 35 300	- Gewindewalz- oder Gewinderollmaschinen	St	.	20	.	2
		1000 EUR	.	2 376	.	
2942 35 500	- Maschinen zum Be- oder Verarbeiten von Metalldraht, a.n.g.	St	630	738	605	15
		1000 EUR	35 152	48 790	37 252	
2942 35 701	- Andere Werkzeugmaschinen zum spanlosen Be- oder Verarbeiten von Metallen, Hartmetallen oder Cermets	St	.	.	.	2
	- - Drück- und Planierbänke	1000 EUR	.	.	.	
2942 35 703	- - Andere Maschinen zum Be- und Verarbeiten von Flacherzeugnissen (z.B. Bördel-, Sicken-, Falzmaschinen; Blechwalzmaschinen)	St	585	544	689	9
		1000 EUR	3 474	8 688	5 931	
2942 35 708	- - Andere Werkzeugmaschinen zum spanlosen Be- oder Verarbeiten von Metallen, Hartmetallen oder Cermets, a.n.g. (z.B. Nietmaschinen)	St	865	.	1 330	17
		1000 EUR	35 713	33 784	30 744	

4 Produktion nach Güterarten - Deutschland

Melde-Nr.	Bezeichnung	Einheit	1. VJ 2005	4. VJ 2005	1. VJ 2006	1. VJ 2006 Anzahl Unternehmen
1	2	3	4	5	6	7
2942 40 300	Teile und Zubehör für Werkzeugmaschinen für die Metallbearbeitung - für Maschinen zum Abtragen von Stoffen aller Art durch Laserstrahl, Ultraschall usw., für Bearbeitungszentren, Mehrwegemaschinen, Transfermaschinen und für Maschinen zur spanabhebenden Bearbeitung von Metallen	1000 EUR	306 503	348 395	341 009	288
2942 40 500	- für Maschinen zur spanlosen Bearbeitung von Metallen	1000 EUR	114 203	126 016	124 169	154
2942 91 000	Installation, Reparatur und Instandhaltung von Werkzeugmaschinen für die Metallbearbeitung sowie zum Abtragen von Stoffen aller Art durch Laserstrahl, Ultraschall usw. - Installation von Werkzeugmaschinen zum Bearbeiten von Metallen sowie zum Abtragen von Stoffen aller Art durch Laserstrahl, Ultraschall usw.	1000 EUR	26 213	47 052	24 524	63
2942 92 000	- Reparatur und Instandhaltung von Werkzeugmaschinen zum Bearbeiten von Metallen sowie zum Abtragen von Stoffen aller Art durch Laserstrahl, Ultraschall usw.	1000 EUR	107 007	159 846	121 895	235
2943 11 300	Werkzeugmaschinen a.n.g., Teile dafür, Zubehör für Werkzeugmaschinen Werkzeugmaschinen zum Bearbeiten von Steinen, Holz und ähnlichen harten Stoffen; Pressen zum Herstellen von Span- oder Faserplatten aus Holz o.ä. holzartigen Stoffen Werkzeugmaschinen zum Bearbeiten von Steinen, keramischen Waren, Beton, Asbestzement u.ä. mineralischen Stoffen oder zum Kaltbearbeiten von Glas - Sägemaschinen	St 1000 EUR	63 967 25 232	63 121 28 670	62 987 30 562	12
2943 11 500	- Schleif- und Poliermaschinen	St 1000 EUR	24 1 484	21 2 083	18 2 450	7
2943 11 700	- Andere Werkzeugmaschinen für die Bearbeitung von mineralischen Stoffen oder zum Kaltbearbeiten von Glas	St 1000 EUR	3 913 40 564	4 988 51 250	5 144 55 206	25
2943 12 100	Holzbearbeitungsmaschinen (auch Werkzeugmaschinen zum Bearbeiten von Kork, Bein, Hartkautschuk o.ä. harten Stoffen) - Werkzeugmaschinen, denen das Werkstück bei jedem Bearbeitungsvorgang von Hand zugeführt wird, zum Bearb. v. Holz, Kork, Bein, Hartkautschuk o.ä. harten Stoffen	St 1000 EUR	485 16 703	463 21 026	1 054 20 570	12
2943 12 200	- Holzbearbeitungsmaschinen für verschiedenartige Bearbeitungsvorgänge ohne Werkzeugwechsel, Werkstückzufuhr bei jedem Bearbeitungsvorgang automatisch	St 1000 EUR	733 76 133	1 766 106 911	1 986 77 794	21
2943 12 330	- Sägemaschinen - Bandsägemaschinen	St 1000 EUR	539 2 896	596 2 729	2 209 9 678	6
2943 12 350	- - Kreissägemaschinen	St 1000 EUR	9 051 36 643	9 007 46 518	14 160 47 645	21
2943 12 370	- - Andere Sägemaschinen	St 1000 EUR	16 536 13 024	24 784	13 425	14
2943 12 530	- Hobel-, Fräs- und Kehlmaschinen - - Hobelmaschinen	St 1000 EUR	1 673 12 696	1 423 13 245	1 399 12 610	10
2943 12 580	- - Fräs- und Kehlmaschinen - Schleif- und Poliermaschinen, Biege- und Zusammenfügemaschinen, Bohr- und Stemmmaschinen	St 1000 EUR	843 43 109	1 092 61 939	934 49 840	12
2943 12 630	- - Schleif- und Poliermaschinen	St 1000 EUR	1 989 15 049	2 597 20 533	2 297 15 829	12
2943 12 650	- - Biege- und Zusammenfügemaschinen	St 1000 EUR	739 11 508	572 10 302	734 12 316	7
2943 12 670	- - Bohr- und Stemmmaschinen	St 1000 EUR	2 212 21 568	1 614 24 620	2 245 25 406	11

4 Produktion nach Güterarten - Deutschland

Melde-Nr.	Bezeichnung	Einheit	1. VJ 2005	4. VJ 2005	1. VJ 2006	1. VJ 2006 Anzahl Unternehmen
1	2	3	4	5	6	7
2943 12 700	- Spalt-, Hack- und Schälmaschinen	St 1000 EUR	2 022 27 187	2 687 46 258	1 644 35 097	17
	- Dreh- u.a Werkzeugmaschinen zum Bearbeiten von Holz usw.; Pressen zum Herstellen von Span-, Faserplatten aus Holz usw., andere Maschinen und Apparate zum Behandeln von Holz usw.					
2943 12 830	- Drehmaschinen	St 1000 EUR	:	:	:	2
2943 12 850	- Andere Werkzeugmaschinen zum Bearbeiten von Holz, Kork, Bein, Hartkautschuk o.ä. harten Stoffen	St 1000 EUR	185 11 980	466 15 245	227 11 766	14
2943 12 873	- Pressen zum Herstellen von Span- oder Faserplatten aus Holz od. Kork zum Behandeln von Holz od. Kork					
	- Pressen zum Herstellen von Span- oder Faserplatten aus Holz oder anderen holzartigen Stoffen	St 1000 EUR	68 54 891	118 174 781	77 58 567	6
2943 12 879	- Andere Maschinen und Apparate zum Behandeln von Holz oder Kork (z.B. Imprägnier-, Leimauftragmaschinen)	St 1000 EUR	348 34 198	783 68 196	342 37 320	11
	Löt- und Schweißmaschinen, -apparate und -geräte					
	- Nichtelektrische Maschinen, Apparate und Geräte zum Löten, Schweißen oder Brennschneiden und zum autogenen Oberflächenhärten					
	- Handapparate und -Geräte (Brenner)					
2943 20 131	- Handschneidbrenner	St 1000 EUR	48 596 1 837	49 393 1 917	50 108 2 020	7
2943 20 139	- Andere Handapparate zum Löten und Schweißen	St 1000 EUR	39 231 5 394	35 779 5 079	42 368 6 410	9
2943 20 150	- Andere Autogenmaschinen, -Apparate und -geräte zum Löten, Schweißen oder Brennschneiden und zum autogenen Oberflächenhärten	St 1000 EUR	1 036 17 632	1 382 23 982	1 649 22 325	8
2943 20 170	- Andere nichtelektrische Löt- und Schweißmaschinen für metallische und nicht-metallische Werkstoffe	St 1000 EUR	-	:	:	2
	- Elektrische Maschinen, Apparate u. Geräte zum Hart- oder Weichlöten					
2943 20 230	- LötKolben und Lötpistolen	St 1000 EUR	:	:	:	2
2943 20 250	- Andere elektrische Maschinen, Apparate und Geräte zum Hart- oder Weichlöten	St 1000 EUR	306 20 858	623 31 818	1 011 36 153	13
2943 20 300	- Automaten zum Widerstandsschweißen von Metallen	St 1000 EUR	:	:	:	2
	- Andere Maschinen, Apparate und Geräte zum Widerstandsschweißen von Metallen					
2943 20 430	- Stumpfschweißmaschinen, -apparate und -geräte	St 1000 EUR	:	:	:	2
	- Andere Maschinen, Apparate und Geräte zum Widerstandsschweißen (ohne Stumpfschweißmaschinen u.ä.)					
2943 20 453	- Punkt- und Buckelschweißmaschinen, -apparate und -geräte	St 1000 EUR	1 138 23 907	1 268 46 976	1 062 27 273	14
2943 20 459	- Nahtschweißmaschinen, -apparate und -geräte	St 1000 EUR	:	:	:	4
2943 20 500	- Automaten zum Lichtbogen- oder Plasmaschweißen von Metallen	St 1000 EUR	961 15 160	1 386 18 601	1 284 15 697	6
	- Andere Maschinen, Apparate und Geräte zum Lichtbogen- oder Plasmaschweißen von Metallen					
2943 20 630	- zum manuellen Schweißen, mit umhüllten Elektroden, bestehend aus Schweißköpfen oder Schweißzangen und Transformator, Stromrichter, Generator oder rotierendem Umformer	St 1000 EUR	2 129 2 917	3 182 3 559	1 930 2 576	7

4 Produktion nach Güterarten - Deutschland

Melde-Nr.	Bezeichnung	Einheit	1. VJ 2005	4. VJ 2005	1. VJ 2006	1. VJ 2006 Anzahl Unternehmen
1	2	3	4	5	6	7
2943 20 653	- - Andere Geräte zum Lichtbogen- oder Plasmaschweißen - - Schutzgasschweißgeräte für das MIG/MAG-Verfahren	St 1000 EUR	16 099 8 669	16 905 10 618	18 961 10 984	8
2943 20 659	- - - Andere Schutzgasschweißgeräte u.ä. (z.B. nach dem WIG-, UP-RES-Verfahren) zum Lichtbogen- oder Plasmaschweißen	St 1000 EUR	14 678 18 459	18 971 22 431	17 977 19 438	8
2943 20 700	- Andere Maschinen, Apparate und Geräte zum Schweißen von Metallen, auch solche zum Spritzen schmelzfähiger Metalle oder Hartmetalle	St 1000 EUR	4 204 32 531	4 292 31 713	3 231 17 254	14
2943 20 830	- Andere Maschinen, Apparate und Geräte zum Schweißen von Nichtmetallen - - Maschinen, Apparate und Geräte zum Widerstandsschweißen von Kunststoffen	St 1000 EUR	3 463 21 876	3 639 25 839	3 871 23 981	14
2943 20 851	- - - Andere Maschinen, Apparate und Geräte zum Schweißen und Behandeln von anderen Materialien - - - für Kunststoffe, für die Bekleidungsindustrie	St 1000 EUR	- -	- -	- -	-
2943 20 853	- - - für andere Kunststoffe	St 1000 EUR	352 18 875	362 23 360	394 19 000	6
2943 20 859	- - - Andere Maschinen u.ä., auch zum Schneiden verwendbar, elektrisch oder mit Laser, Ultraschall u.ä.	St 1000 EUR	1 444 46 675	1 359 46 017	1 534 38 646	7
2943 31 330	Werkzeughalter, selbstöffnende Gewindeschneidköpfe, Werkstückhalter, Teilköpfe u.a. Spezialvorrichtungen für Werkzeugmaschinen sowie Teile und Zubehör für Werkzeugmaschinen a.n.g. Werkzeughalter und selbstöffnende Gewindeschneidköpfe - Dorne, Spannzangen und Hülsen; Werkzeughalter für Drehmaschinen	t 1000 EUR	1 067 31 076	1 117 33 762	1 173 34 206	30
2943 31 350	- - Werkzeughalter für Drehmaschinen	t 1000 EUR	546 25 063	600 28 491	611 29 829	19
2943 31 503	- Andere Werkzeughalter - - Bohrfutter	t 1000 EUR	17 883	17 593	19 754	9
2943 31 505	- - Andere Werkzeughalter (ohne Bohrfutter)	t 1000 EUR	305 12 362	238 12 226	248 12 752	14
2943 31 700	- Selbstöffnende Gewindeschneidköpfe	t 1000 EUR	.	.	.	2
2943 32 300	Werkstückhalter - Werkstückgebundene Vorrichtungen, Vorrichtungssätze zum Zusammenstellen von werkstückgebundenen Vorrichtungen	t 1000 EUR	3 309 65 984	4 284 73 126	3 569 64 329	101
2943 32 503	- Werkstückhalter für Drehmaschinen - - Drehfutter und Planscheiben	t 1000 EUR	1 516 25 379	1 571 28 146	1 557 26 568	14
2943 32 505	- - Andere Werkstückhalter für Drehmaschinen	t 1000 EUR	338 11 018	334 10 605	385 12 126	13
2943 32 703	- Andere Werkstückhalter - - Maschinenschraubstöcke	t 1000 EUR	258 4 958	279 5 457	259 5 400	6
2943 32 705	- - Andere Werkstückhalter	t 1000 EUR	671 21 405	663 20 063	803 21 058	19
2943 33 000	Teilköpfe und andere Spezialvorrichtungen für Werkzeugmaschinen	t 1000 EUR	1 369 42 485	1 563 43 980	1 693 47 351	24
2943 34 300	Teile und Zubehör für Werkzeugmaschinen zum Bearbeiten von mineralischen Stoffen oder zum Kaltbearbeiten von Glas, zum Bearbeiten von Holz, Kork o.ä. harten Stoffen - für Werkzeugmaschinen, zum Bearbeiten von Steinen, keramischen Waren, Beton o.ä. mineralischen Stoffen oder zum Kaltbearbeiten von Glas	1000 EUR	13 692	13 539	15 688	25
2943 34 500	- für Werkzeugmaschinen, zum Bearbeiten von Holz, Kork, Bein, Hartkautschuk o.ä. harten Stoffen	1000 EUR	39 837	51 557	43 467	77

4 Produktion nach Güterarten - Deutschland

Melde-Nr.	Bezeichnung	Einheit	1. VJ 2005	4. VJ 2005	1. VJ 2006	1. VJ 2006 Anzahl Unternehmen
1	2	3	4	5	6	7
2943 35 300	Teile für Löt- und Schweißmaschinen, -Apparate und -Geräte - für nichtelektrische Maschinen, Apparate und Geräte zum Löten, Schweißen oder Brennschneiden und zum autogenen Oberflächenhärten	1000 EUR	14 247	16 024	17 453	19
2943 35 500	- für elektrische Löt- und Schweißmaschinen, -apparate und -geräte	1000 EUR	46 853	53 817	58 412	48
2943 91 003	Installation, Reparatur und Instandhaltung von Werkzeugmaschinen a.n.g. Installation von Werkzeugmaschinen a.n.g. (ohne Werkzeugmaschinen für die Metallbearbeitung) - zum Bearbeiten von mineralischen Stoffen und zum Kaltbearbeiten von Glas	1000 EUR	1 435	3 249	2 668	6
2943 91 005	- zum Bearbeiten von Holz, Kork, Bein, Kautschuk o.ä. harten Stoffen	1000 EUR	8 751	16 054	10 749	12
2943 91 008	- zum anderen Bearbeiten (z.B. zum Elektroschweißen und -löten)	1000 EUR	6 167	6 023	5 921	11
2943 92 003	Reparatur und Instandhaltung von Werkzeugmaschinen a.n.g. (ohne handgeführte, kraftbetriebene Werkzeuge und Werkzeugmaschinen für die Metallbearbeitung) - zum Bearbeiten von mineralischen Stoffen und zum Kaltbearbeiten Glas	1000 EUR	4 256	4 424	3 656	18
2943 92 005	- zum Bearbeiten von Holz, Kork, Bein, Kautschuk o.ä. harten Stoffen	1000 EUR	8 327	13 368	10 547	38
2943 92 008	- zum anderen Bearbeiten (z.B. zum Elektroschweißen und -löten)	1000 EUR	10 631	13 984	8 608	35
2951 11 331	Maschinen für sonstige bestimmte Wirtschaftszweige/Verwendungszwecke Maschinen für die Metallerzeugung, Walzwerkseinrichtungen, Gießmaschinen, Teile dafür Konverter, Gießpfannen, -formen für Ingots, Masseln o.dgl.; Gießmaschinen für Gießereien, Stahlwerke u.a. metallurgische Betriebe, Metallwalzwerke - Konverter, Gießpfannen, -formen für Ingots, Masseln o.dgl.; Gießmaschinen für Gießereien, Stahlwerke u.a. metallurgische Betriebe - - Konverter und Gießmaschinen (ohne Druckgießmaschinen) - - - Konverter (einschl. Sekundärmetallurgie) und Stranggießmaschinen (einschl. zum endabmessungsnahen Gießen)	St 1000 EUR	8 6 152	.	.	2
2951 11 339	- - - Andere Gießmaschinen (ohne Druckgießmaschinen)	St 1000 EUR	13 1 087	16 606	33 1 792	4
2951 11 350	- - Gießformen für Ingots, Masseln, Gießpfannen oder dergleichen	St 1000 EUR	.	.	-	-
2951 11 370	- - Druckgießmaschinen	St 1000 EUR	53 10 309	82 19 622	43 14 536	3
2951 11 530	- Metallwalzwerke - - Rohrwalzwerke	St 1000 EUR	.	.	.	1
2951 11 550	- - Warmwalzwerke und kombinierte Warm- und Kaltwalzwerke	St 1000 EUR	286 .	243 143 388	236 17 622	6
2951 11 570	- - Kaltwalzwerke	St 1000 EUR	.	13 88 395	.	2
2951 12 301	Teile für Maschinen für die Metallerzeugung, Walzwerkseinrichtungen, Gießmaschinen (einschl. Walzen für Metallwalzwerke) - für Konverter, Gießpfannen, Gießformen, Gießmaschinen für Gießereien, Stahlwerke und andere metallurgische Betriebe - - für Gießereien	1000 EUR	8 323	9 097	10 163	15
2951 12 309	- - für andere metallurgische Betriebe	1000 EUR	15 282	15 488	23 887	11

4 Produktion nach Güterarten - Deutschland

Melde-Nr.	Bezeichnung	Einheit	1. VJ 2005	4. VJ 2005	1. VJ 2006	1. VJ 2006 Anzahl Unternehmen
1	2	3	4	5	6	7
2951 12 500	- Walzen für Metallwalzwerke	St 1000 EUR	1 561 14 840	1 482 18 310	1 541 19 225	5
2951 12 700	- Andere Teile für Metallwalzwerke	1000 EUR	49 038	59 946	59 102	40
2951 91 000	Installation, Reparatur und Instandhaltung von Maschinen für die Metallerzeugung, Walzwerkseinrichtungen, Gießmaschinen Installation von Maschinen für die Metallerzeugung, Walzwerkseinrichtungen, Gießmaschinen	1000 EUR	21 336	56 549	25 742	12
2951 92 001	Reparatur und Instandhaltung von Maschinen für die Metallerzeugung, Walzwerkseinrichtungen, Gießmaschinen - von Gießmaschinen für Gießereien	1000 EUR	4 082	3 779	3 515	13
2951 92 009	- von anderen Maschinen für die Metallerzeugung, Walzwerkseinrichtungen	1000 EUR	23 012	35 037	35 271	35
2952 11 000	Bergwerks-, Bau- und Baustoffmaschinen, Teile dafür Stetigförderer für Arbeiten unter Tage; Abbau-, Tunnelbohr- und andere Streckenvortriebsmaschinen; Bohrmaschinen und Tiefbohrgeräte Stetigförderer für Arbeiten unter Tage (Streb- und Streckenfördermittel) (z.B. Förderbänder, Kettenkratzzörderer)	St 1000 EUR	406 7 765	348 18 318	274 10 637	6
2952 12 333	Abbau-, Tunnelbohr- u.a. Streckenvortriebsmaschinen, Bohrmaschinen und Tiefbohrgeräte - Abbau-, Tunnelbohr- u.a. Streckenvortriebsmaschinen - - selbstfahrend - - - Abbaumaschinen	St 1000 EUR	9	1
2952 12 335	- - - Tunnelbohr- und Vortriebsmaschinen	St 1000 EUR	58 .	57 .	48 .	4
2952 12 350	- - Andere Abbau-, Tunnelbohr- und Streckenvortriebsmaschinen (z.B. Schrämmaschinen, Köhlenhobel)	St 1000 EUR	8 15 768	10 7 344	15 17 506	4
2952 12 530	- Bohrmaschinen und Tiefbohrgeräte - - selbstfahrend	St 1000 EUR	71 .	113 56 916	93 .	5
2952 12 550	- - nicht selbstfahrend	St 1000 EUR	1 715	47 287	5 409	5
2952 21 300	Selbstfahrende Planiermaschinen, Erd- oder Straßenhobel, Schürfwagen, Straßenwalzen, Schaufellader, Bagger, Planierschilde für Planiermaschinen Planiermaschinen (Bulldozer und Angledozer), selbstfahrend - auf Gleisketten	St 1000 EUR	- -	- -	- -	-
2952 21 500	- Andere Planiermaschinen	St 1000 EUR	- -	- -	- -	-
2952 22 000	Erd- oder Straßenhobel (Grader), selbstfahrend	St 1000 EUR	2
2952 23 000	Schürfwagen (Scraper), selbstfahrend	St 1000 EUR	1
2952 24 000	Straßenwalzen und andere Bodenverdichter, selbstfahrend	St 1000 EUR	5 562 138 457	5 128 115 459	6 616 163 414	6
2952 25 300	Frontschaufellader, selbstfahrend - Lader für arbeiten unter Tage	St 1000 EUR	- -	. .	- -	-
2952 25 500	- Andere Frontschaufellader	St 1000 EUR	2 249 100 885	2 369 109 177	2 729 125 510	11
2952 26 010	Bagger mit um 360 Grad drehbarem Oberwagen - hydraulische Mini-Bagger mit einem Dienstgewicht von 6 t oder weniger	St 1000 EUR	2 443 50 369	1 889 42 467	2 011 44 738	4
2952 26 030	- hydraulische Raupen-Bagger mit einem Dienstgewicht von mehr als 6 t	St 1000 EUR	625 87 334	804 117 674	865 129 088	6
2952 26 050	- hydraulische Bagger auf Rädern	St 1000 EUR	1 832 231 927	1 562 222 776	1 300 179 842	7

4 Produktion nach Güterarten - Deutschland

Melde-Nr.	Bezeichnung	Einheit	1. VJ 2005	4. VJ 2005	1. VJ 2006	1. VJ 2006 Anzahl Unternehmen
1	2	3	4	5	6	7
2952 26 070	- Seilbagger und andere Bagger	St 1000 EUR	- -	- -	- -	-
2952 27 300	Andere Bagger, Schürf- u.a. Schaufellader; andere selbstfahrende Maschinen zur Erdbewegung u.ä. - Andere Bagger, auch Schaufellader, mit nicht um 360 Grad drehbarem Überwagen	St 1000 EUR	- -	2
2952 27 500	- Andere selbstfahrende Maschinen zur Erdbewegung u.ä., a.n.g.	St 1000 EUR	67 18 428	73 20 477	73 19 846	6
2952 28 000	Planierschilde für Planiemaschinen (Bulldozer oder Angledozer)	t 1000 EUR	1
2952 30 100	Andere Maschinen, Apparate und Geräte zur Erdbewegung, zum Verdichten, Planieren des Bodens; für den Straßen-, Hoch- oder Tiefbau u.ä.; Rammen u. Pfahlzieher; Schneeräumer - Rammen und Pfahlzieher	St 1000 EUR	3 939 30 164	3 316 40 311	. 22 020	5
2952 30 300	- Schneeräumer	St 1000 EUR	1 346 4 493	4 134 11 402	1 742 7 056	10
2952 30 500	- Maschinen, Apparate und Geräte zum Feststampfen oder Verdichten des Bodens	St 1000 EUR	13 041 55 634	10 453 52 681	17 826 70 269	7
2952 30 700	- Andere nichtselbstfahrende Maschinen, Apparate und Geräte zur Erdbewegung usw. (z.B. Schälscraper)	St 1000 EUR	1
2952 30 900	- Maschinen, Apparate und mechanische Geräte für den Straßen-, Hoch- oder Tiefbau oder für ähnliche Arbeiten, a.n.g. Maschinen zum Sortieren, Sieben, Mischen und zur ähnlichen Bearbeitung von Erden, Steinen, Erzen u.a. mineralischen Stoffen; Maschinen zum Herstellen von Gießformen aus Sand - Maschinen und Apparate zum Sortieren, Sieben, Trennen, Waschen, Zerkleinern, Mahlen, Mischen oder Kneten von mineralischen Stoffen	St 1000 EUR	3 316 140 201	3 469 134 761	3 900 165 818	21
2952 40 310	- - für Gießereiformsande	St 1000 EUR	29 4 544	66 10 618	51 5 753	6
2952 40 330	- - für Baustoffe	St 1000 EUR	754 47 597	957 69 508	832 62 516	25
2952 40 353	- - für bergmännisch gewonnene mineralische Stoffe	St 1000 EUR	78 8 145	62 9 148	77 12 412	5
2952 40 356	- - zum Zerkleinern, Mahlen, Mischen oder Kneten	St 1000 EUR	81 4 956	90 11 721	81 11 832	4
2952 40 370	- - für andere mineralische Stoffe	St 1000 EUR	218 17 412	242 29 439	177 23 957	10
2952 40 500	- Beton- und Mörtelmischmaschinen	St 1000 EUR	27 169 56 875	18 979 71 566	26 122 75 017	15
2952 40 700	- Maschinen zum Mischen mineralischer Stoffe mit Bitumen	St 1000 EUR	16 7 966	3
2952 40 810	- Andere Maschinen und Apparate für mineralische Stoffe - zum Herstellen von Gießformen aus Sand (auch Kernherstellungsmaschinen)	St 1000 EUR	32 12 861	56 34 892	33 13 052	5
2952 40 830	- - für die Baustoffindustrie	St 1000 EUR	126 25 150	130 82 554	105 65 599	11
2952 40 850	- - für bergmännisch gewonnene mineralische Stoffe	St 1000 EUR	4 1 644	. .	16 314	3
2952 40 870	- - für andere mineralische Stoffe	St 1000 EUR	53 6 832	50 18 717	76 9 756	5
2952 50 000	Gleiskettenzugmaschinen	St 1000 EUR	1
2952 61 303	Teile für Bergwerks-, Bau- und Baustoffmaschinen Teile für Bohrmaschinen, Tiefbohrgeräte, Krane, Planier- o. a. Erdbewegungsmaschinen - für Bohrmaschinen und Tiefbohrgeräte - für Bohrmaschinen	1000 EUR	2 895	3 095	3 378	8

4 Produktion nach Güterarten - Deutschland

Melde-Nr.	Bezeichnung	Einheit	1. VJ 2005	4. VJ 2005	1. VJ 2006	1. VJ 2006 Anzahl Unternehmen
1	2	3	4	5	6	7
2952 61 305	- - für Tiefbohrgeräte	1000 EUR	65 814	76 688	93 451	17
2952 61 503	- für Krane, Planier- o. a. Erdbewegungsmaschinen	1000 EUR	42 912	47 055	50 996	17
2952 61 505	- - für Lader	1000 EUR	8 572	8 501	7 499	6
2952 61 506	- für Spezialbagger für den Tagebau	1000 EUR	53 728	57 788	66 946	38
2952 61 507	- für Krane (ohne Turmdrehkrane)	1000 EUR	41 487	47 952	45 143	13
2952 61 508	- für Abbau-, Tunnelbohr- und Vortriebsmaschinen	1000 EUR	122 596	157 620	170 723	50
2952 62 003	- für Maschinen und Apparate für mineralische Stoffe	1000 EUR	6 120	10 492	8 419	9
2952 62 009	- für Maschinen und Apparate für Gießereiformsande und Gießformen aus Sand	1000 EUR	76 299	85 020	80 717	66
2952 91 003	- für Maschinen und Apparate für andere mineralische Stoffe	1000 EUR	693	.	583	5
2952 91 005	- Installation, Reparatur und Instandhaltung von Bergwerks-, Bau- und Baustoffmaschinen	1000 EUR	34 781	.	35 656	26
2952 91 009	- Installation von Bergwerks-, Bau- und Baustoffmaschinen	1000 EUR	455	926	571	5
2952 92 003	- von Aufbereitungs- und Formmaschinen für Gießereiformsande	1000 EUR	571	1 017	641	9
2952 92 005	- von Bau- und Baustoffmaschinen	1000 EUR	39 980	41 191	37 869	65
2952 92 009	- von Bergwerksmaschinen	1000 EUR	36 904	41 775	37 263	27
2953 11 000	Maschinen für die Nahrungs-, Futtermittel- und Getränkeherstellung und für die Tabakverarbeitung, Teile dafür	St	-	-	-	-
2953 12 000	Maschinen für die Nahrungs-, Futtermittel- und Getränkeherstellung und für die Tabakverarbeitung	1000 EUR	-	-	-	-
2953 13 000	Milchenträmmer	St	94	162	122	10
2953 14 000	Andere milchwirtschaftliche Maschinen, Apparate und Geräte (ohne Melkmaschinen)	1000 EUR	7 841	15 914	19 694	4
2953 15 330	Maschinen für die Mülerei oder zum Behandeln von Getreide oder Hülsenfrüchten (ohne solche zum Reinigen, Sortieren oder Sieben hierfür und ohne Landmaschinen)	St	211	637	285	4
2953 15 350	Maschinen, Apparate und Geräte zum Bereiten von Wein, Most, Fruchtsäften o.ä. Getränken (z.B. Pressen)	1000 EUR	7 691	.	.	7
2953 15 500	Nichtelektrische Industriebacköfen; Trockner für landwirtschaftliche Erzeugnisse; Dampffiltrier- u.a. Maschinen zum Zubereiten von heißen Getränken oder Speisen	St	118	490	185	7
2953 15 730	- nichtelektrische Industriebacköfen	1000 EUR	5 204	7 674	4 000	1
2953 15 330	- - Tunnelöfen	St	.	.	.	1
2953 15 350	- - Andere nichtelektrische Industriebacköfen	1000 EUR	.	.	.	4
2953 15 500	- Trockner für landwirtschaftliche Erzeugnisse	St	163	187	113	5
2953 15 730	- Dampffiltrier- u.a. Maschinen zum Zubereiten von heißen Getränken oder Speisen; Apparate zum Kochen oder Wärmen von Speisen	1000 EUR	7 433	8 060	3 048	3
2953 15 330	- Dampffiltrier- und andere Maschinen zum Zubereiten von Kaffee oder anderen heißen Getränken	St	66	62	73	3
2953 15 730	- - Dampffiltrier- und andere Maschinen zum Zubereiten von Kaffee oder anderen heißen Getränken	1000 EUR	2 303	1 955	2 716	3
2953 15 330	- - Dampffiltrier- und andere Maschinen zum Zubereiten von Kaffee oder anderen heißen Getränken	St	7 065	8 575	9 550	3
2953 15 730	- - Dampffiltrier- und andere Maschinen zum Zubereiten von Kaffee oder anderen heißen Getränken	1000 EUR	24 092	25 078	33 100	3

4 Produktion nach Güterarten - Deutschland

Melde-Nr.	Bezeichnung	Einheit	1. VJ 2005	4. VJ 2005	1. VJ 2006	1. VJ 2006 Anzahl Unternehmen
1	2	3	4	5	6	7
2953 15 751	- - Apparate zum Kochen oder Wärmen von Speisen	St	749	818	701	5
2953 15 753	- - - Großkochanlagen mit Gasbeheizung	1000 EUR	2 422	2 695	2 752	
2953 15 755	- - - Großkochanlagen mit elektrischer Beheizung	St	15 898	20 213	18 173	15
2953 15 759	- - - Großkochanlagen mit sonstiger Beheizung	1000 EUR	75 120	98 084	80 373	
2953 15 759	- - - Andere Apparate zum Kochen oder Wärmen von Speisen	St	.	.	.	2
		1000 EUR	.	.	.	
	Maschinen und Apparate zum Herstellen von Lebensmitteln, Futtermitteln od. Getränken, a.n.g.; zum Gewinnen oder Aufbereiten von tierischen oder pflanzlichen Ölen und Fetten	St	2 588	2 179	5 154	6
	- zum Herstellen von Back- o. Teigwaren	1000 EUR	4 167	4 291	7 773	
2953 16 130	- - von Backwaren	St	1 321	1 570	1 378	25
		1000 EUR	20 572	49 606	24 649	
2953 16 150	- - von Teigwaren	St	161	379	285	4
2953 16 200	- zum Herstellen von Süßwaren, Kakao oder Schokolade	1000 EUR	.	7 621	.	
		St	198	409	263	16
		1000 EUR	23 401	53 405	23 484	
2953 16 300	- zum Herstellen von Zucker	St	.	.	.	3
		1000 EUR	.	.	.	
2953 16 400	- Brauereimaschinen und -Apparate	St	495	927	571	13
		1000 EUR	47 911	92 049	54 612	
2953 16 503	- zum Verarbeiten von Fleisch (einschl. Schlachthausanlagen und -einrichtungen)	St	17 761	26 558	25 369	42
		1000 EUR	115 269	168 479	124 967	
2953 16 509	- - Schlachthausanlagen und -einrichtungen	St	.	.	.	6
		1000 EUR	3 307	7 421	3 629	
2953 16 600	- zum Be- und Verarbeiten von Früchten oder Gemüsen	St	304	.	.	6
		1000 EUR	1 893	2 164	1 616	
2953 16 701	- zum industriellen Herstellen, Verarbeiten oder Zubereiten von anderen Nahrungs- und Genussmitteln, Getränken u.ä., a.n.g.	St	.	.	.	
	- für die Tee und Kaffee verarbeitende Industrie	1000 EUR	925	.	.	5
2953 16 703	- - für die Getränkeindustrie (ohne Pressen, Mühlen u.ä. Maschinen oder Apparate)	St	1 944	.	2 667	
		1000 EUR	302	341	335	9
			11 017	20 085	8 629	
2953 16 705	- - für Großküchen	St	4 587	5 350	4 499	10
2953 16 709	- - Andere Maschinen und Apparate zum industriellen Herstellen, Verarbeiten oder Zubereiten von Nahrungs- und Genussmitteln, Getränken u.ä., a.n.g.	1000 EUR	5 730	7 991	6 076	
		St	4 609	5 601	5 068	27
2953 16 800	- zum Gewinnen oder Aufbereiten von tierischen oder pflanzlichen Ölen oder Fetten	1000 EUR	27 778	55 231	30 100	
		St	.	.	.	2
2953 17 000	Maschinen und Apparate zum Aufbereiten oder Verarbeiten von Tabak, a.n.g.	1000 EUR	.	.	.	
		St	347	702	361	11
		1000 EUR	86 057	174 345	50 105	
2953 21 300	Teile für Maschinen für die Nahrungs-, Futtermittel- und Getränkeherstellung und für die Tabakverarbeitung	St	.	.	.	
	Teile für landwirtschaftliche Maschinen und für Pressen, Mühlen u.ä. Maschinen zum Bearbeiten von Most, Wein u.ä. Getränken	1000 EUR	13 135	16 572	11 237	10
2953 21 500	- für Melkmaschinen und andere landwirtschaftliche Maschinen	1000 EUR				
	- für Maschinen zum Bereiten von Wein, Most, Fruchtsäften u.ä. Getränken	1000 EUR	1 831	1 785	1 703	9

4 Produktion nach Güterarten - Deutschland

Melde-Nr.	Bezeichnung	Einheit	1. VJ 2005	4. VJ 2005	1. VJ 2006	1. VJ 2006 Anzahl Unternehmen
1	2	3	4	5	6	7
2953 22 300	Teile für Maschinen zum Behandeln von Getreide, Hülsenfrüchten u.ä. und für Maschinen für die Nahrungs-, Futtermittel- und Getränkeherstellung, a.n.g. - für Maschinen zum Reinigen, Sortieren, Sieben, Mahlen oder zum Behandeln von Körnern oder Hülsenfrüchten, Getreide u.ä.	1000 EUR	4 219	5 692	3 703	10
2953 22 501	- für Maschinen u. Apparate für die Nahrungs- u. Genussmittelinindustrie, a.n.g. (ohne Teile f. therm. Verfahrensanlagen, Maschinen zum Bearbeiten von heißen Getränken oder Speisen, Filter oder Zentrifugen)	1000 EUR	6 237	7 446	7 509	19
2953 22 503	- für Süßwarenmaschinen	1000 EUR	12 605	15 231	14 618	24
2953 22 506	- für Fleischereimaschinen und Schlachthauseinrichtungen	1000 EUR	18 339	22 341	20 715	19
2953 22 507	- für Brauereimaschinen und sonstige Maschinen zur Getränkeherstellung	1000 EUR	7 846	8 777	11 107	15
2953 22 508	- für andere Maschinen der Nahrungs- und Genussmittelindustrie (z.B. für die Zuckerherstellungsindustrie)	1000 EUR	30 520	37 943	33 031	45
2953 23 000	Teile für Maschinen und Apparate zum Aufbereiten oder Verarbeiten von Tabak, a.n.g.	1000 EUR	.	.	.	10
2953 91 000	Installation, Reparatur und Instandhaltung von Maschinen für die Nahrungs-, Futtermittel- und Getränkeherstellung u. die Tabakverarbeitung Installation von Maschinen für das Ernährungsgewerbe und die Tabakverarbeitung	1000 EUR	32 569	53 089	28 680	32
2953 92 000	Reparatur und Instandhaltung von Maschinen für die Nahrungs-, Futtermittel- und Getränkeherstellung und die Tabakverarbeitung	1000 EUR	30 797	36 178	32 897	93
2954 11 100	Maschinen für die Textil- und Bekleidungsherstellung, die Ledererzeugung und -verarbeitung sowie die Herstellung von Schuhen Maschinen für die Spinnerei, Weberei, Strickerei und Wirkerei Maschinen zum Düsenspinnen, Verstrecken, Texturieren oder Schneiden von synthetischen oder künstlichen Spinnstoffen; Maschinen zum Vor- oder Aufbereiten von Spinnstoffen - Maschinen zum Düsenspinnen, Verstrecken, Texturieren oder Schneiden von synthetischen oder künstlichen Spinnstoffen	St 1000 EUR	129 283	120 606	85 809	6
2954 11 300	- Krempeln (Karden)	St 1000 EUR	.	.	.	2
2954 11 500	- Strecken-, Kämm- oder Vorspinnmaschinen (Flyer)	St 1000 EUR	370 18 560	398 17 053	313 13 670	4
2954 11 700	- Andere Maschinen zum Vor- oder Aufbereiten von Spinnstoffen	St 1000 EUR	.	13 972	7 743	4
2954 12 300	Maschinen zum Spinnen, Dublieren oder Zwirnen, Spulen, Wickeln oder Haspeln von Spinnstoffen sowie Maschinen zum Vorbereiten von Spinnstoffgarnen für die Weberei, Wirkerei und Strickerei - zum Spinnen von Spinnstoffen	St 1000 EUR	.	.	.	2
2954 12 500	- zum Dublieren oder Zwirnen von Spinnstoffen	St 1000 EUR	.	.	.	2
2954 12 700	- zum Spulen, Wickeln oder Haspeln von Spinnstoffen (einschl. Schußspulmaschinen)	St 1000 EUR	1 655 47 027	3 632 83 553	1 564 64 257	7
2954 12 900	- Schär-, Zettel-, Bäum-, Schlicht- u.a. Maschinen zum Vorbereiten von Spinnstoffgarnen für die Weberei, Wirkerei und Strickerei	St 1000 EUR	78 19 101	57 22 648	36 .	4

4 Produktion nach Güterarten - Deutschland

Melde-Nr.	Bezeichnung	Einheit	1. VJ 2005	4. VJ 2005	1. VJ 2006	1. VJ 2006 Anzahl Unternehmen
1	2	3	4	5	6	7
2954 13 300	Webmaschinen - zum Herstellen von Geweben mit einer Breite von 30 cm oder weniger; zum Herstellen von Geweben mit einer Breite von mehr als 30 cm, mit Schußeintrag durch Webschützen	St 1000 EUR	28 .	16 .	29 .	3
2954 13 500	- mit schützenlosem Schußeintrag zum Herstellen von Geweben, mit einer Breite von mehr als 30 cm	St 1000 EUR	3
2954 14 300	Wirk-, Strick-, Nähwirk-, Gimpfen-, Tüll-, Spitzen-, Stick-, Posamentier-, Flecht-, Netzknüp- und Tuftingmaschinen - Rundwirk- und Rundstrickmaschinen	St 1000 EUR	464 31 108	544 30 894	484 27 925	4
2954 14 500	- Flachwirk-, Flachstrick- und Nähwirkmaschinen	St 1000 EUR	90 477	1 006 108 927	1 377 124 608	4
2954 14 700	- Gimpfen-, Tüll-, Spitzen-, Stick-, Posamentier-, Flecht-, Netzknüp- und Tuftingmaschinen	St 1000 EUR	298 8 357	356 8 327	265 7 339	4
2954 15 300	Schaft-, Jacquard-, Kartenschlag-, Kartenkopier-, Kartenbindemaschinen und andere Hilfsmaschinen und -apparate für Spinnerei-, Weberei-, Wirkerei- und Strickereimaschinen - Schaft-, Jacquard-, Kartenschlag-, Kartenkopier-, Kartenbindemaschinen und Kartensparvorrichtungen	t 1000 EUR	226 3 805	210 3 527	266 4 134	4
2954 15 500	- Andere Hilfsmaschinen und -apparate für Spinnerei-, Wirkerei-, Strickerei- und Webereimaschinen	t 1000 EUR	2
2954 21 100	Andere Maschinen und Apparate für das Textil- und Bekleidungsgewerbe Maschinen u. Apparate zum Herstellen oder Ausrüsten von Filz- oder Vliesstoffen; Maschinen und Apparate zum Waschen, Bleichen, Färben o.ä. Behandeln von Garnen, Geweben u.a. Spinnstoffwaren - Maschinen und Apparate zum Herstellen oder Ausrüsten von Filz oder Vliesstoffen (einschl. Maschinen und Apparate zum Herstellen von Filzhüten; Formen für die Hutmacherei)	t 1000 EUR	1 088 17 842	928 13 046	1 540 31 583	8
2954 21 300	- Bügelmaschinen, Bügel- und Fixierpressen	St 1000 EUR	7 246 9 245	6 610 9 267	6 651 9 449	6
2954 21 503	- Maschinen und apparate zum Waschen, Bleichen oder Färben - - zum Waschen oder Bleichen	St 1000 EUR	244 34 674	238 29 692	199 20 132	8
2954 21 505	- - zum Färben	St 1000 EUR	176 25 825	234 24 783	181 22 552	7
2954 21 701	- Maschinen und Apparate zum Auf- oder Abwickeln, Falten, Schneiden oder Auszacken von Geweben - - Maschinen zur Warenschau, zum Falten, zum Aufwickeln und Schneiden für die Textilindustrie	St 1000 EUR	37 2 378	30 4 364	22 1 509	6
2954 21 707	- - Abwickel-, Lege- und Zuschneidemaschinen für die Bekleidungsindustrie	St 1000 EUR	629 8 852	604 7 926	607 7 383	9
2954 21 830	- Andere Maschinen und Apparate - - Maschinen zum Herstellen von Linoleum oder anderem Fußbodenbelag durch Beschichten von Geweben oder anderen Unterlagen	St 1000 EUR	1
2954 21 855	- - Maschinen oder Apparate zum Appretieren oder Ausrüsten; Maschinen zum Mangeln, Dämpfen, Formen, Entwässern - - - Rauh-, Scher- und Gewebereinigungsmaschinen	St 1000 EUR	2
2954 21 857	- - - Andere Maschinen und Apparate zum Appretieren oder Ausrüsten	St 1000 EUR	15 4 177	30 7 055	26 4 653	5
2954 21 859	- - - Andere Maschinen und Apparate, a.n.g.	St 1000 EUR	936 12 071	1 056 18 973	1 077 11 421	8

Melde-Nr.	Bezeichnung	Einheit	1. VJ 2005	4. VJ 2005	1. VJ 2006	1. VJ 2006 Anzahl Unternehmen
1	2	3	4	5	6	7
2954 22 300	Maschinen für die chemische Reinigung; Trockner und Maschinen zum Waschen von Wäsche mit einem Fassungsvermögen an Trockenwäsche von mehr als 10 kg - Maschinen zum Waschen von Wäsche mit einem Fassungsvermögen an Trockenwäsche von mehr als 10 kg	St 1000 EUR	741 13 997	687 17 285	648 13 506	8
2954 22 500	- Maschinen für die chemische Reinigung	St 1000 EUR	.	.	.	2
2954 22 701	- Trockner für Game, Gewebe oder andere Spinnstoffwaren	St	182	175	155	4
2954 22 703	- - für die Textilindustrie	1000 EUR	49 291	38 452	33 691	
	- - für die Wäscherei und chemische Reinigung	St 1000 EUR	.	445 4 435	490 6 387	3
2954 23 303	Nähautomaten und andere Nähmaschinen (ohne Haushaltsnähmaschinen) - Nähautomaten	St 1000 EUR	527 4 504	389 4 654	486 3 302	5
2954 23 305	- - Stichgruppen-Nähautomaten	St	262	238	181	3
2954 23 307	- - Nähautomaten mit automatischer Nähgutführung, mit selbstergestelltem Oberteil	1000 EUR	4 445	5 188	3 291	
	- - Nähautomaten mit automatischer Nähgutführung, zur Aufnahme eines bezogenen Oberteils vorgesehen	St 1000 EUR	239 2 092	247 1 884	211 2 518	3
2954 23 503	- Andere Nähmaschinen	St	2 203	1 782	1 841	5
	- - Steppstichnähmaschinen	1000 EUR	6 236	5 915	4 975	
2954 23 505	- - Liniennahtnähmaschinen (auch Zick-Zack-Nähmaschinen), Oberdecknaht-, Überwendling- und Sicherheitsnähmaschinen	St	281	245	304	4
2954 23 507	- - - Andere Kettenstichnähmaschinen	1000 EUR	1 638	1 304	1 702	
2954 23 509	- - - Andere Nähmaschinen und -apparate, a.n.g.	St 1000 EUR	272 1 238	325 2 754	234 1 714	5
		St 1000 EUR	.	245 8 788	. 2 904	3
2954 30 300	Maschinen u. Apparate z. Aufbereiten, Gerben oder Bearbeiten v. Häuten, Fellen oder Leder; zum Herstellen od. Instandsetzen v. Schuhen oder Lederwaren (ohne Nähmaschinen) - zum Aufbereiten, Gerben oder Bearbeiten von Häuten, Fellen oder Leder	St 1000 EUR	.	.	.	1
2954 30 500	- zum Herstellen oder Instandsetzen von Schuhen	St	560	405	339	8
2954 30 700	- Andere Maschinen und Apparate zum Herstellen und Instandsetzen von Lederwaren	1000 EUR	2 520	3 303	2 415	
		St 1000 EUR	978	1 259	1 536	3
2954 41 103	Teile und Zubehör für Maschinen für die Textil- und Bekleidungsherstellung, die Ledererzeugung und -verarbeitung sowie die Herstellung von Schuhen Teile und Zubehör für Spinnerei-, Weberei-, Wirkerei- und Strickereimaschinen oder deren Hilfsmaschinen oder -apparate - für Spinnereimaschinen oder deren Hilfsmaschinen und -apparate (ohne Spindeln, Spindelflügel, Spinnringe und Ringläufer, Rotorspinnaggregate und Teile dafür)	1000 EUR	47 929	51 504	46 831	18
2954 41 109	- - für andere Spinnereimaschinen oder deren Hilfsmaschinen oder -apparate	1000 EUR	24 001	25 987	26 553	25
2954 41 300	- Spindeln, Spindelflügel, Spinnringe und Ringläufer, Rotorspinnaggregate und Teile dafür (auch Auflösewalzen)	t 1000 EUR	488 17 027	460 16 746	428 15 939	8
2954 41 503	- Teile und Zubehör für Webmaschinen oder deren Hilfsmaschinen oder -apparate - Webschützen, Webeblätter, Weblitzen, Webschäfte	1000 EUR	2 527	2 139	2 571	6

4 Produktion nach Güterarten - Deutschland

Melde-Nr.	Bezeichnung	Einheit	1. VJ 2005	4. VJ 2005	1. VJ 2006	1. VJ 2006 Anzahl Unternehmen
1	2	3	4	5	6	7
2954 41 509	- - Andere Teile und Zubehör für Webmaschinen oder deren Hilfsmaschinen oder -apparate	1000 EUR	23 354	23 511	23 057	28
2954 41 700	- Teile und Zubehör für Wirk-, Strick-, Nähwirk-, Gimp-, Tüll-, Spitzen-, Stick-, Posamentier-, Flecht-, Netzwerk- und Tuftingmaschinen oder deren Hilfsmaschinen und -apparate	1000 EUR	78 892	81 134	80 967	37
	Teile und Zubehör für andere Maschinen für die Textilherstellung und -Behandlung; Teile und Zubehör für Bekleidungsherstellung, die Ledererzeugung und -verarbeitung sowie die Herstellung von Schuhen					
2954 42 103	- für Maschinen zum Waschen von Wäsche, auch mit Trockenvorrichtung					
	- für Maschinen mit einem Fassungsvermögen an Trockenwäsche von 10 kg oder weniger	1000 EUR	12 815	13 786	12 845	12
2954 42 109	- für andere Maschinen zum Waschen von Wäsche	1000 EUR	442	605	.	2
	- Teile u. Zubehör für Maschinen u. Apparate zum Waschen, Bleichen, Färben, Appretieren, Ausrüsten, Beschichten und Imprägnieren, Trocknen, Reinigen, Bügeln u. Pressen					
2954 42 201	- für Wäschetrockner mit einem Fassungsvermögen an Trockenwäsche von 10 kg oder weniger	1000 EUR	804	.	.	2
2954 42 203	- für andere Trockner für Garne, Gewebe und andere Spinnstoffwaren	1000 EUR	8 004	7 746	4 545	4
2954 42 205	- für Maschinen und Apparate zum Waschen, Bleichen, Färben, Appretieren, Ausrüsten, Beschichten und zum Auf- und Abwickeln, Falten, Schneiden von Geweben	1000 EUR	16 340	17 453	16 414	19
2954 42 209	- für andere Maschinen und Apparate	1000 EUR	17 599	16 621	17 422	17
2954 42 303	- Nähmaschinennadeln	kg	.	.	.	1
	- für Haushaltsnähmaschinen	1000 EUR	.	.	.	
2954 42 309	- für andere Nähmaschinen	kg	.	.	.	2
		1000 EUR	.	.	.	
2954 42 500	- Möbel, Sockel und Deckel für Nähmaschinen sowie Teile dafür	t	.	.	-	-
		1000 EUR	.	.	-	
2954 42 700	- Andere Nähmaschinenteile	1000 EUR	4 810	5 352	5 182	10
2954 42 800	- Teile für Maschinen und Apparate zum Herstellen und Instandsetzen von Leder, Schuhen und Lederwaren	1000 EUR	3 872	3 549	3 676	9
2954 50 000	Haushaltsnähmaschinen	St	-	-	-	-
		1000 EUR	-	-	-	
	Installation, Reparatur und Instandhaltung von Maschinen für die Textil- und Bekleidungsherstellung, die Ledererzeugung und -verarbeitung sowie die Herstellung von Schuhen					
	Installation von Maschinen für Textil- und Bekleidungsherstellung, die Ledererzeugung und -verarbeitung sowie die Herstellung von Schuhen					
2954 91 001	- von Spinnerei-, Weberei-, Strickerei- und Wirkereimaschinen	1000 EUR	2 355	2 099	3 268	6
2954 91 008	- von anderen Maschinen für das Textil- und Bekleidungsgewerbe sowie Maschinen zum Herstellen von Leder, Schuhen und Lederwaren	1000 EUR	6 770	6 648	.	13
	Reparatur und Instandhaltung von Maschinen für die Textil- und Bekleidungsherstellung, die Ledererzeugung und -verarbeitung sowie die Herstellung von Schuhen					
2954 92 001	- für die Bekleidungsherstellung, die Ledererzeugung und -verarbeitung sowie die Herstellung von Schuhen	1000 EUR	1 920	1 947	1 692	11
2954 92 003	- für die Textilherstellung	1000 EUR	17 620	22 241	20 627	32

4 Produktion nach Güterarten - Deutschland

Melde-Nr.	Bezeichnung	Einheit	1. VJ 2005	4. VJ 2005	1. VJ 2006	1. VJ 2006 Anzahl Unternehmen
1	2	3	4	5	6	7
	Maschinen für das Papiergewerbe Maschinen und Apparate zum Her- oder Fertigstellen, Be- oder Verarbeiten von Halbstoff aus cellulosehaltigen Faserstoffen, Papier und Pappe; Teile dafür Maschinen und Apparate zum Her- oder Fertigstellen, Be- oder Verarbeiten von Halbstoff aus cellulosehaltigen Faserstoffen, Papier und Pappe - Maschinen und Apparate zum Herstellen von Halbstoff aus cellulosehaltigen Faserstoffen, Papier oder Pappe und zum Fertigstellen von Papier oder Pappe - zum Herstellen von Halbstoff aus cellulosehaltigen Faserstoffen	St 1000 EUR	54 .	. .	35 .	4
2955 11 130	- - zum Herstellen von Papier oder Pappe	St 1000 EUR	174 36 385	185 .	80 .	8
2955 11 150	- - zum Fertigstellen von Papier oder Pappe	St 1000 EUR	2
2955 11 170	- kombinierte Rollenschneide- und Wickelmaschinen, Längs- und Querschneider, Schnellschneider für Papier oder Pappe - - kombinierte Rollenschneide- und wickelmaschinen	St 1000 EUR	41 30 938	56 39 398	45 19 871	4
2955 11 330	- - Längs- und Querschneider	St 1000 EUR	93 15 004	111 46 135	90 17 794	8
2955 11 350	- - Schnellschneider	St 1000 EUR	1 570 14 634	1 745 20 595	1 718 17 554	3
2955 11 370	- Andere Schneidemaschinen für Papier oder Pappe - - Dreischneider	St 1000 EUR	1
2955 11 430	- - Andere Schneidemaschinen	St 1000 EUR	2
2955 11 451	- - - Manuelle Schneidemaschinen	St 1000 EUR	4
2955 11 459	- - - Schneidemaschinen, a.n.g.	St 1000 EUR	111 6 418	104 8 651	110 8 089	4
2955 11 500	- Maschinen zum Herstellen von Tüten, Beuteln, Säcken oder Briefumschlägen	St 1000 EUR	39 35 627	59 37 941	43 28 520	5
2955 11 600	- Maschinen zum Herstellen von Schachteln, Hülsein, Trommeln o.ä., nicht durch Formpressen hergestellten Behältnissen	St 1000 EUR	94 11 940	117 16 777	112 13 687	8
2955 11 700	- Maschinen zum Formpressen von Waren aus Papierhalbstoff, Papier oder Pappe	St 1000 EUR	10 2 087	29 8 659	25 9 890	3
2955 11 800	- Andere Maschinen und Apparate zum Be- und Verarbeiten von Papierhalbstoff, Papier oder Pappe	St 1000 EUR	3 480 24 567	4 286 38 274	4 494 34 456	22
2955 12 300	Teile für Maschinen und Apparate für das Papiergewerbe - zum Herstellen von Halbstoff aus cellulosehaltigen Faserstoffen	1000 EUR	11 123	4 078	.	4
2955 12 503	- zum Her- oder Fertigstellen von Papier oder Pappe - - zum Herstellen von Papier oder Pappe	1000 EUR	67 486	59 758	118 644	25
2955 12 505	- - zum Fertigstellen von Papier oder Pappe	1000 EUR	18 771	18 085	7 968	7
2955 12 701	- zum Be- oder Verarbeiten von Papierhalbstoff, Papier oder Pappe - - zum Schneiden	1000 EUR	16 542	20 213	19 950	24
2955 12 709	- - zum anderen Be- oder Verarbeiten von Papierhalbstoff, Papier oder Pappe	1000 EUR	22 273	28 803	28 739	40
2955 91 000	Installation, Reparatur und Instandhaltung von Maschinen für das Papiergewerbe Installation von Maschinen für das Papiergewerbe	1000 EUR	19 508	19 309	35 711	26
2955 92 000	Reparatur und Instandhaltung von Maschinen für das Papiergewerbe	1000 EUR	22 225	28 577	25 387	36

4 Produktion nach Güterarten - Deutschland

Melde-Nr.	Bezeichnung	Einheit	1. VJ 2005	4. VJ 2005	1. VJ 2006	1. VJ 2006 Anzahl Unternehmen
1	2	3	4	5	6	7
2956 11 100	Maschinen für das Druckgewerbe und für sonstige bestimmte Wirtschaftszweige a.n.g. Buchbinderei-, Setz- und Druckmaschinen, Teile dafür Buchbindereimaschinen und -apparate (einschl. Fadenheftmaschinen) - Falzmaschinen	St 1000 EUR	2 219 36 272	2 392 43 314	2 209 39 712	6
2956 11 300	- Zusammentragmaschinen	St 1000 EUR	62 5 790	88 11 274	50 4 849	4
2956 11 500	- Faden-, Draht- und Klammerheftmaschinen	St 1000 EUR	15 013	22 482	20 147	5
2956 11 700	- Klebebindemaschinen	St 1000 EUR	36 3 330	36 .	.	2
2956 11 900	- Andere Buchbindereimaschinen und -apparate	St 1000 EUR	42 172	1 375 49 528	34 310	8
2956 12 300	Setzmaschinen; Maschinen zum Schriftgießen oder zum Zurichten oder Herstellen von Druckformen - Fotosetzmaschinen	St 1000 EUR	.	.	.	1
2956 12 500	- Andere Setzmaschinen, -apparate und -geräte; andere Maschinen zum Schriftgießen oder zum Zurichten oder Herstellen von Klischees oder Druckformen	St 1000 EUR	1 876 4 072	7 648	4 737	3
2956 13 300	Offsetdruckmaschinen und -apparate (ohne Büromaschinen) - Rollenoffsetmaschinen und -apparate	St 1000 EUR	29 156 459	79 472 517	33 131 796	5
2956 13 530	- Bogenoffsetdruckmaschinen und -apparate	St 1000 EUR	78 670	444 111 299	374 103 732	5
2956 13 550	- für ein Papierformat von 52 x 74 cm oder weniger (ohne solche für ein Papierformat von 22 x 36 cm oder weniger)	St 1000 EUR	490 448 772	554 508 370	574 489 829	3
2956 13 570	- für ein Papierformat von mehr als 52 x 74 cm, jedoch weniger als 74 x 107 cm	St 1000 EUR	.	.	.	2
2956 13 570	- für ein Papierformat von 74 x 107 cm oder mehr	St 1000 EUR	.	.	.	2
2956 14 100	Andere Druckmaschinen und -apparate, a.n.g.; Hilfsmaschinen und -apparate für Druckmaschinen - Rollenhochdruckmaschinen und -apparate	St 1000 EUR	-	-	-	-
2956 14 300	- Flexodruckmaschinen und -Apparate	St 1000 EUR	44 19 906	62 89 040	54 47 600	6
2956 14 500	- Tiefdruckmaschinen und -Apparate	St 1000 EUR	5 19 774	12 .	9 .	4
2956 14 700	- Hilfsmaschinen und -Apparate für Druckmaschinen	St 1000 EUR	13 178 88 644	14 153 92 365	13 864 88 434	25
2956 14 930	- Andere Druckmaschinen und -apparate (z.B. Rotationsmaschinen) - zum Bedrucken von Spinnstoffen	St 1000 EUR	.	.	.	2
2956 14 950	- Andere Druckmaschinen und Apparate, Tintenstrahlmaschinen, a.n.g.	St 1000 EUR	1 554 47 799	2 436 116 457	2 319 60 718	22
2956 15 300	Teile für Buchbinderei-, Setz- und Druckmaschinen - für Buchbindereimaschinen und -apparate	1000 EUR	20 943	21 887	24 833	25
2956 15 500	- für Maschinen zum Setzen, Schriftgießen oder zum Zurichten oder Herstellen von Druckformen	1000 EUR	.	.	.	1
2956 15 700	- für Druck- und Druckhilfsmaschinen und -apparate	1000 EUR	185 064	184 594	186 741	89
2956 21 000	Maschinen für sonstige bestimmte Wirtschaftszweige, a.n.g., Teile dafür Wäscheschleudern	St 1000 EUR	3 267	4 907	4 515	3
2956 22 330	Trockner für Holz, Papierhalbstoff, Papier oder Pappe und andere Erzeugnisse, für gewerbliche Zwecke - Trockner f. Holz, Papierhalbstoff, Papier oder Pappe - für Holz	St 1000 EUR	11 3 515	26 6 117	10 3 199	4

4 Produktion nach Güterarten - Deutschland

Melde-Nr.	Bezeichnung	Einheit	1. VJ 2005	4. VJ 2005	1. VJ 2006	1. VJ 2006 Anzahl Unternehmen
1	2	3	4	5	6	7
2956 22 350	- für Papierhalbstoff, Papier oder Pappe	St 1000 EUR	41 9 662	41 .	44 8 284	3
2956 22 503	- Andere Trockner	St	153	139	133	4
2956 22 505	- für Nahrungs- und Genußmittel	1000 EUR	5 470	7 179	4 797	
2956 22 505	- für chemische Erzeugnisse und für Erzeugnisse aus Kunststoff oder Kautschuk	St 1000 EUR	528 13 339	657 24 639	378 13 311	9
2956 22 507	- für lackierte Erzeugnisse (ohne elektrisch beheizte Infrarot-Trockenöfen), (z.B. Kammer- und Durchlauföfen)	St 1000 EUR	294 18 010	288 24 230	339 21 442	7
2956 22 509	- für andere Erzeugnisse, a.n.g.	St 1000 EUR	315 10 904	674 19 966	707 12 120	14
2956 23 100	Maschinen und Apparate zum Be- oder Verarbeiten von Kautschuk oder Kunststoffen oder zum Herstellen von Waren daraus, a.n.g. - Spritzgießmaschinen	St 1000 EUR	1 789 191 731	2 032 223 800	1 945 202 478	12
2956 23 300	- Extruder	St 1000 EUR	833 154 386	959 206 157	904 166 094	35
2956 23 400	- Blasformmaschinen	St	136	192	185	10
2956 23 500	- Vakuumform- und andere Warmformmaschinen	1000 EUR	71 562	94 356	81 650	
2956 23 600	- Maschinen zum Formen oder Rundemeuern von Luftreifen oder zum Formen von Luftschläuchen	St 1000 EUR	529 33 683	905 62 324	578 38 801	10
2956 23 730	- Andere Maschinen und Apparate zum Herstellen von Formteilen	St	103	85	88	4
2956 23 730	- Pressen	1000 EUR	.	.	.	
2956 23 750	- - Pressen	St 1000 EUR	261 27 304	266 26 842	209 28 828	16
2956 23 750	- - Andere Maschinen und Apparate zum Herstellen von Formteilen (z.B. Rotations- und Schleudergießmaschinen)	St	74	90	106	5
2956 23 830	- Maschinen zum Herstellen von Schaumstoffen, zum Be- und Verarbeiten von Kautschuk oder Kunststoffen, a.n.g.	1000 EUR	6 080	5 531	7 311	
2956 23 830	- zum Herstellen von Schaumstoffen und Schaum-, Schwamm- oder Zellkautschuk	St 1000 EUR	252 29 018	262 50 056	156 41 903	11
2956 23 851	- - Andere Maschinen und Apparate zum Be- und Verarbeiten von Kautschuk oder Kunststoffen	St	497	455	402	10
2956 23 851	- - Zerkleinerungsmaschinen	1000 EUR	21 371	25 555	18 120	
2956 23 852	- - - Mischer, Kneter, Rührwerke	St	448	569	435	9
2956 23 854	- - - Schneid-, Schäl-, Spalt- und Stanzmachines	1000 EUR	13 870	19 035	14 619	
2956 23 856	- - - Folgenmaschinen und Nachfolgeeinrichtungen für Extruder und Kalander	St 1000 EUR	552 24 291	950 31 044	813 24 850	15
2956 23 858	- - - Folgenmaschinen und Nachfolgeeinrichtungen für Extruder und Kalander	St	241	240	262	8
2956 23 858	- - - Andere Maschinen und Apparate	1000 EUR	14 981	57 545	10 797	
2956 24 130	Gießerei-Formkästen; Grundplatten für Formen; Gießereimodelle; Formen für Metalle, Hartmetalle, Glas, mineralische Stoffe, Kautschuk oder Kunststoffe - Gießerei-Formkästen; Grundplatten für Formen; Gießereimodelle	St 1000 EUR	84 220	132 094	65 045	36
2956 24 130	- Gießerei-Formkästen; Grundplatten für Formen; Gießereimodelle (ohne solche aus Holz); Grundplatten für Formen	t St 1000 EUR	606 2 885 27 421	719 1 816 30 693	605 1 935 24 431	25
2956 24 150	- Gießerei-Modelle aus Holz	St	3 704	3 199	3 083	40
2956 24 200	- Formen zum Druckgießen für Metalle oder Hartmetalle (einschl. Spritzgießen)	1000 EUR	11 896	15 758	13 788	
2956 24 300	- Andere Formen für Metalle oder Hartmetalle (z.B. Kokillen)	St 1000 EUR	2 292 45 883	2 636 49 963	2 342 48 527	75
2956 24 500	- Formen für Glas	St 1000 EUR	22 652	38 098	21 005	30
2956 24 500	- Formen für Glas	St 1000 EUR	83 891 12 673	74 396 11 356	82 802 12 175	13

4 Produktion nach Güterarten - Deutschland

Melde-Nr.	Bezeichnung	Einheit	1. VJ 2005	4. VJ 2005	1. VJ 2006	1. VJ 2006 Anzahl Unternehmen
1	2	3	4	5	6	7
2956 24 600	- Formen für mineralische Stoffe	St 1000 EUR	15 214	14 354	16 134	9
2956 24 730	- Formen zum Spritzgießen oder Formpressen für Kautschuk oder Kunststoffe - - für Kautschuk	St 1000 EUR	2 218 19 990	1 786 21 538	1 915 24 311	30
2956 24 750	- - für Kunststoffe	St 1000 EUR	81 267 313 022	83 838 430 955	74 823 342 271	517
2956 24 800	- Andere Formen für Kautschuk oder Kunststoffe (ohne Spritzgieß- und Formpresswerkzeuge)	St 1000 EUR	12 255 67 626	7 642 69 676	7 007 62 850	67
2956 25 100	Maschinen mit eigener Funktion, a.n.g. - Maschinen und Apparate für die Isotopentrennung und Teile dafür	St 1000 EUR	.	.	.	1
2956 25 200	- Maschinen zum Zusammenbauen von mit Glaskolben oder Glasröhren ausgestatteten elektrischen Lampen, Elektronenröhren oder Blitzlampen	St 1000 EUR	.	.	.	1
2956 25 300	- Maschinen zum Herstellen oder Warmbearbeiten von Glas oder Glaswaren	St 1000 EUR	854 16 566	1 330 22 415	1 364 28 011	15
2956 25 500	- Maschinen zum Herstellen von Bindfäden, Seilen, Tauen oder Kabeln	St 1000 EUR	126 9 865	110 7 773	110 11 821	8
2956 25 633	- - - zur Oberflächenvorbehandlung	St 1000 EUR	1 546 19 767	1 750 30 973	1 809 24 765	13
2956 25 635	- - - zur Oberflächenbehandlung oder -veredlung	St 1000 EUR	1 072 68 360	1 054 79 103	891 57 149	28
2956 25 639	- - - Andere Maschinen zum Behandeln von Metallen (z.B. Spulenwickelmaschinen für elektrotechnische Zwecke), a.n.g.	St 1000 EUR	5 967	17 158	3 554 11 540	10
2956 25 651	- - - für die pharmazeutische Industrie	St 1000 EUR	7 241 29 879	69 254	9 331 29 800	22
2956 25 653	- - - für die chemische Industrie	St 1000 EUR	1 802 34 881	1 929 41 624	1 849 30 479	18
2956 25 659	- - - für andere Industrien	St 1000 EUR	1 231 23 854	1 675 50 610	2 165 47 942	34
2956 25 730	- Schreitender Hydraulischer Grubenausbau, Mehrzweck-Industrieroboter, Zentralschmiersysteme	St 1000 EUR	.	.	.	1
2956 25 750	- - Mehrzweck-Industrieroboter	St 1000 EUR	3 193 107 080	3 714 172 151	4 041 146 369	21
2956 25 770	- - Zentralschmiersysteme	St 1000 EUR	24 843 20 126	30 643 21 744	36 361 23 814	10
2956 25 931	- - - Montagemaschinen (mit manuellen Tätigkeiten im mechanisierten Montageablauf integriert)	St 1000 EUR	2 399 88 808	2 609 160 241	2 702 113 313	76
2956 25 933	- - - Montageautomaten (ohne manuelle Tätigkeiten im Montageablauf)	St 1000 EUR	1 940 146 291	2 313 216 338	2 324 196 306	66
2956 25 935	- - - Montagelinien (verkettete mechanisierte und/oder automatisierte Einzelmontage- bzw. Montageroboterstationen)	St 1000 EUR	769 175 181	1 075 336 701	926 178 674	62

4 Produktion nach Güterarten - Deutschland

Melde-Nr.	Bezeichnung	Einheit	1. VJ 2005	4. VJ 2005	1. VJ 2006	1. VJ 2006 Anzahl Unternehmen
1	2	3	4	5	6	7
2956 25 939	- - - Aufbaueinheiten (ständerlose Maschinen, die zur Ergänzung einer vorhandenen oder unter Verwendung eines Trägergestells bzw. einer Basiseinheit für den Grundaufbau von Montageeinrichtungen dienen), Kennzeichnungseinheiten zum Prägen, Signieren usw.	St 1000 EUR	7 434 21 195	6 794 23 108	7 145 21 367	12
2956 25 951	- - - für die automatisierte Handhabung - - - Handhabungsgeräte (Bewegungsachsen nicht frei programmierbar) für die automatische Zufuhr und Entnahme von Material, Werkstücken und Werkzeugen	St 1000 EUR	118 301	151 105	140 214	61
2956 25 953	- - - Manipulatoren (manuell gesteuerte Bewegungseinrichtungen, ferngesteuerte Manipulatoren)	St 1000 EUR	9 513 16 805	8 246 22 280	10 037 21 223	15
2956 25 959	- - - Greif- u. Spanneinrichtungen (z.B. Greif- u. Spannwerkzeuge, Werkstückaufnahmen u. -träger, Werkzeugaufnahmen u. -wechseleinrichtungen für Handhabungsgeräte, Manipulatoren u. Industrieroboter)	St 1000 EUR	59 013 35 531	56 874 32 337	64 911 53 044	19
2956 25 971	- - - Andere Maschinen, Apparate und Geräte - - - für die anorganische Chemie	St 1000 EUR	342 10 365	917 24 630	324 9 977	10
2956 25 973	- - - für die organische Chemie	St 1000 EUR	127 7 047	265 13 154	100 5 953	7
2956 25 975	- - - für Allgemeine chemische Zwecke	St 1000 EUR	5 777 52 014	6 121 62 143	6 507 110 252	28
2956 25 976	- - - Bodenreinigungsmaschinen für gewerbliche Zwecke	St 1000 EUR	31 552 39 268	33 978 47 258	40 713 51 034	13
2956 25 979	- - - Andere Maschinen, Apparate und Geräte für zivile Zwecke	St 1000 EUR	1 407 201 385 729	1 475 825 561 419	1 658 219 492 958	259
2956 26 300	Teile für Maschinen für sonstige bestimmte Wirtschaftszweige, a.n.g. - Teile für Maschinen zum Zusammenbauen, Herstellen oder Wambearbeiten von Glas oder Glaswaren	1000 EUR	31 939	43 141	25 442	26
2956 26 501	- - - Teile für Maschinen und Apparate zum Be- oder Verarbeiten von Kautschuk oder Kunststoffen oder zum Herstellen von Waren daraus - - - Schnecken	1000 EUR	10 131	10 784	11 225	21
2956 26 503	- - - Zylinder	1000 EUR	10 057	10 162	9 921	15
2956 26 509	- - - Andere Teile für Maschinen und Apparate zum Be- oder Verarbeiten von Kautschuk oder Kunststoffen oder zum Herstellen von Waren daraus	1000 EUR	195 157	221 009	194 001	176
2956 26 701	- - - Teile für andere Maschinen, Apparate und Geräte mit eigener Funktion für sonstige bestimmte Wirtschaftszweige - - - für die span- oder Faserplattenherstellung und Holz- oder Korkbehandlung	1000 EUR	7 606	11 926	7 529	12
2956 26 703	- - - für den Straßen-, Hoch- oder Tiefbau oder für ähnliche Arbeiten, a.n.g.	1000 EUR	63 960	59 171	65 320	27
2956 26 705	- - - für die chemische Industrie, a.n.g.	1000 EUR	27 591	28 638	29 547	43
2956 26 707	- - - für die automatisierte Montagetechnik und Handhabung	1000 EUR	90 288	111 152	107 174	128
2956 26 708	- - - für Maschinen für die Oberflächenvorbehandlung, -behandlung oder -veredlung von Metallen	1000 EUR	37 605	40 556	41 978	42
2956 26 709	- - - für andere Maschinen, a.n.g.	1000 EUR	387 998	465 622	463 968	442

4 Produktion nach Güterarten - Deutschland

Melde-Nr.	Bezeichnung	Einheit	1. VJ 2005	4. VJ 2005	1. VJ 2006	1. VJ 2006 Anzahl Unternehmen
1	2	3	4	5	6	7
2956 91 001	Installation, Reparatur und Instandhaltung von Maschinen für sonstige bestimmte Wirtschaftszweige, a.n.g. - von Maschinen für das Druckgewerbe	1000 EUR	28 325	46 675	35 436	23
2956 91 002	- von Maschinen zum Be- oder Verarbeiten von Kautschuk oder Kunststoffen und Waren daraus	1000 EUR	15 794	22 543	18 393	36
2956 91 003	- von Maschinen zum Herstellen oder Wambearbeiten von Glas oder Glaswaren	1000 EUR	476	1 270	754	5
2956 91 005	- von Maschinen für die automatisierte Montagetechnik und Handhabung	1000 EUR	72 452	71 781	50 283	39
2956 91 006	- von Trocknern sowie für Maschinen für die Oberflächenvorbehandlung, -behandlung oder -veredlung von Metallen	1000 EUR	3 773	4 791	3 084	9
2956 91 007	- von Maschinen, Apparaten und Geräten für die chemische Industrie	1000 EUR	6 339	8 712	6 249	18
2956 91 008	- von anderen Maschinen für sonstige bestimmte Wirtschaftszweige, a.n.g.	1000 EUR	67 131	68 967	57 204	92
2956 92 001	Reparatur und Instandhaltung von Maschinen für sonstige bestimmte Wirtschaftszweige, a.n.g. - von Maschinen für das Druckgewerbe	1000 EUR	16 563	20 069	11 811	38
2956 92 002	- von Trocknern sowie von Maschinen für die Oberflächenvorbehandlung, -behandlung und -veredlung von Metallen	1000 EUR	5 938	5 807	4 106	18
2956 92 003	- von Maschinen zum Be- oder Verarbeiten von Kautschuk oder Kunststoff oder Waren daraus	1000 EUR	21 603	36 503	33 016	53
2956 92 004	- von Formen zum Druckgießen für Metalle oder Hartmetalle sowie von Formen zum Spritzgießen oder Formpressen für Kautschuk oder Kunststoff	1000 EUR	15 413	15 078	14 990	112
2956 92 005	- von Maschinen für die automatisierte Montagetechnik und Handhabung	1000 EUR	8 381	9 091	6 751	59
2956 92 006	- von Maschinen, Apparaten und Geräten für die chemische Industrie	1000 EUR	20 282	35 847	32 060	25
2956 92 009	- von Maschinen für sonstige bestimmte Wirtschaftszweige, a.n.g.	1000 EUR	99 103	117 437	116 537	258
2960 13 300	Waffen und Munition, Teile dafür Revolver, Pistolen, Gewehre und andere Waffen - Revolver und Pistolen (ohne Schreckschuß-, Leucht-, Starterpistolen und -revolver u.ä. Geräte)	St 1000 EUR	53 322 17 674	97 732 25 798	93 205 25 779	5
2960 13 501	- Jagd- und Sportgewehre (auch Vorderlader) - Sportgewehre (Kleinkaliber)	St 1000 EUR	909 891	608 619	938 921	4
2960 13 503	- Büchsen	St 1000 EUR	7 202 7 003	7 694 8 962	9 014 8 772	5
2960 13 505	- Flinten (einschl. kombinierter Jagdwaffen)	St 1000 EUR	2 269 4 824	2 705 6 424	3 020 6 128	6
2960 13 509	- Andere Jagd- und Sportwaffen (z.B. Vorderlader)	St 1000 EUR	.	3 410	2 718	5
2960 13 701	- Andere Feuerwaffen (z.B. Schreckschuß-, Reizstoff-, Starterpistolen und -revolver u.ä.) - Schreckschuß- und Reizstoffwaffen	St 1000 EUR	.	84 984 5 369	.	3
2960 13 709	- Andere Feuerwaffen (z.B. Leucht- und Starterpistolen, Bolzenviertötungsapparate)	St 1000 EUR	.	.	.	1

4 Produktion nach Güterarten - Deutschland

Melde-Nr.	Bezeichnung	Einheit	1. VJ 2005	4. VJ 2005	1. VJ 2006	1. VJ 2006 Anzahl Unternehmen
1	2	3	4	5	6	7
2960 13 901	- Andere Waffen (z.B. Feder-, Luft-, Gasdruckwaffen, Schlagstöcke usw.; ohne Säbel, Bajonette u.a. blanke Waffen)	t	46	39	54	4
	- Feder-, Luft- und Gasdruckwaffen	St	13 629	11 670	16 537	
2960 13 909	- Andere Waffen (z.B. Schlagstöcke usw.; ohne Säbel, Bajonette u.a. blanke Waffen)	1000 EUR	5 216	5 128	5 630	
	Patronen u.a. Munition u. Geschosse, Teile dafür	t	-	-	-	-
2960 14 100	- Kartuschen für Bolzensetz- oder Nietwerkzeuge oder Viehtötungsapparate, Teile dafür	1000 St	.	.	.	1
		1000 EUR	.	.	.	
2960 14 300	- Patronen für Gewehre, Revolver und Pistolen für zivile Zwecke, Teile dafür	1000 St	.	.	.	2
		1000 EUR	.	.	.	
2960 14 701	- Andere Munition und Geschosse für zivile Zwecke	1000 St	.	.	.	3
		1000 EUR	5 147	3 934	4 861	
2960 15 300	Teile und Zubehör für Waffen (ohne solche für blanke Waffen)	1000 EUR	9 156	8 617	10 124	14
	- Teile und Zubehör für Revolver, Pistolen u.a. Waffen für zivile Zwecke					
2971 11 100	Haushaltsgeräte, a.n.g. Elektrische Haushaltsgeräte, Teile dafür (einschl. Tauchsiedern und elektrischen Geräten zum Raum- oder Boden heizen o.ä., für gewerbliche Zwecke) Kühl-, Gefrierschränke, Tiefkühltruhen; Geschirrspülmaschinen; Waschmaschinen und Wäschetrockner; Heizdecken; Ventilatoren und Abzugshauben	St	.	.	.	2
	- Kombinierte Kühl- und Gefrierschränke mit gesonderten Außentüren	1000 EUR	.	.	.	
2971 11 333	- Haushaltskühlschränke	St	.	.	.	2
	- Haushaltskühlschränke (ohne Einbaukühlschränke) (einschl. Absorberkühlschränken)	1000 EUR	.	.	.	
2971 11 339	- - Tischkühlschränke	St	122 799	112 728	140 426	3
	- - Andere Haushaltskühlschränke	1000 EUR	40 005	38 015	45 521	
2971 11 350	- Einbaukühlschränke	St	.	.	.	2
		1000 EUR	.	.	.	
2971 11 500	- Gefrier- und Tiefkühltruhen mit einem Inhalt von 800 l oder weniger	St	.	.	.	1
		1000 EUR	.	.	.	
2971 11 700	- Gefrier- und Tiefkühlschränke mit einem Inhalt von 900 l oder weniger	St	.	.	.	2
		1000 EUR	.	.	.	
2971 12 000	Haushaltsgeschirrspülmaschinen	St	951 871	1 008 410	982 786	4
		1000 EUR	313 205	333 752	326 095	
2971 13 303	Maschinen zum Waschen von Wäsche und Wäschetrockner, mit einem Fassungsvermögen an Trockenwäsche von 10 kg oder weniger	St	516 702	594 559	496 902	4
	- Frontlader, mit einem Fassungsvermögen bis 6 kg	1000 EUR	246 198	267 407	240 124	
2971 13 305	- Toplader, mit einem Fassungsvermögen bis 6 kg	St	.	.	.	1
		1000 EUR	.	.	.	
2971 13 309	- Andere Waschvollautomaten, mit einem Fassungsvermögen von mehr als 6 kg bis 10 kg	St	.	.	.	2
		1000 EUR	.	.	.	
2971 13 500	- Andere Waschmaschinen	St	.	.	.	-
		1000 EUR	.	.	.	
2971 13 700	- Wäschetrockner	St	283 882	.	.	2
		1000 EUR	105 963	.	.	
2971 14 000	Decken aus Gewebe mit elektrischer Heizvorrichtung	St	.	.	.	2
		1000 EUR	.	.	.	
2971 15 300	Ventilatoren und Abzugshauben	St	1 011 986	916 142	.	7
	- Ventilatoren mit eingebautem Elektromotor mit einer Leistung von 125 W oder weniger	1000 EUR	29 941	28 156	34 771	

4 Produktion nach Güterarten - Deutschland

Melde-Nr.	Bezeichnung	Einheit	1. VJ 2005	4. VJ 2005	1. VJ 2006	1. VJ 2006 Anzahl Unternehmen
1	2	3	4	5	6	7
2971 15 500	- Abzugshauben mit einer größten horizontalen Seitenlänge von 120 cm oder weniger	St 1000 EUR	48 791	56 572	61 039	8
	Andere elektrische Haushaltsgeräte, a.n.g.					
2971 21 130	- Staubsauger und elektromechanische Haushaltsgeräte, mit eingebautem Elektromotor	St 1000 EUR	1 011 544 103 350	1 313 772 134 429	1 665 665 162 129	12
2971 21 150	- Staubsauger					
	- für eine Spannung von 110 V oder mehr	St 1000 EUR	.	.	.	1
	- für eine Spannung von weniger als 110 V (einschl. Akku-Staubsaugern)	St 1000 EUR	.	.	.	1
2971 21 300	- Bohnengeräte	St 1000 EUR	.	.	.	1
2971 21 500	- Küchenabfallzerkleinerer	St 1000 EUR	.	.	.	-
2971 21 700	- Lebensmittelzerkleinerungs- und -mischgeräte (Küchenmaschinen); Frucht- und Gemüsepressen	St 1000 EUR	.	.	.	3
2971 21 800	- Andere elektromechanische Haushaltsgeräte (z.B. Schneidemaschinen), a.n.g.	St 1000 EUR	4 654 726 65 574	7 174 768 83 847	66 417	10
	Elektrische Rasierapparate, Haarschneide- und Schermaschinen sowie Haarentferner (Epilatoren)					
2971 22 300	- Rasierapparate	St 1000 EUR	.	.	.	2
2971 22 500	- Haarschneide- und Schermaschinen, Haarentferner (Epilatoren)	St 1000 EUR	.	.	.	3
	Elektrische Haar- und Händetrockner, Bügeleisen					
2971 23 130	- Elektrische Trocknerhauben, andere Haartrockner	St 1000 EUR	54 628 3 919	48 486 4 394	45 481 5 256	5
2971 23 150	- Trocknerhauben, auch wandbefestigte	St 1000 EUR	.	.	.	1
2971 23 300	- Andere Haartrockner	St 1000 EUR	.	.	.	2
2971 23 500	- Elektrische Handtrockner	St 1000 EUR	.	6 476 676	7 776 746	3
2971 23 730	- Elektrische Bügeleisen	St 1000 EUR	.	.	.	2
	- Dampfbügeleisen	St 1000 EUR	.	.	.	-
2971 23 750	- Bügeleisen	St 1000 EUR	.	.	.	-
2971 24 300	- Andere Elektrowärmegegeräte	St 1000 EUR	932 946 17 281	1 162 369 24 860	899 184 17 167	6
2971 24 500	- Kaffee- und Teemaschinen	St 1000 EUR	.	.	.	2
2971 24 700	- Brotröster (Toaster)	St 1000 EUR	11 460 390	.	11 041 369	5
	Andere Elektrowärmegegeräte für den Haushalt, a.n.g.					
2971 24 930	- Elektrische Friteusen	St 1000 EUR	.	.	.	2
2971 24 950	- Elektrische Friteusen	St 1000 EUR	.	.	.	11
	Andere Elektrowärmegegeräte für den Haushalt (ohne elektrische Friteusen)	St 1000 EUR	405 815 4 587	320 757 6 076	367 239 5 545	11
	Elektrische Wassermischbereiter und Tauchsieder, auch für gewerbliche Zwecke					
2971 25 300	- Durchlauferhitzer	St 1000 EUR	196 979 35 988	170 126 27 583	241 935 43 110	6
2971 25 500	- Andere elektrische Wassermischbereiter, a.n.g.	St 1000 EUR	558 875 25 690	600 398 26 578	636 450 29 741	11
2971 25 700	- Tauchsieder	St 1000 EUR	.	.	.	1
	Elektrische Geräte zum Raum- oder Bodenheizen oder zu ähnlichen Zwecken, auch für gewerbliche Zwecke					
2971 26 300	- Elektrische Speicherheizgeräte	St 1000 EUR	63 891 16 385	80 041 24 063	70 778 19 767	6

4 Produktion nach Güterarten - Deutschland

Melde-Nr.	Bezeichnung	Einheit	1. VJ 2005	4. VJ 2005	1. VJ 2006	1. VJ 2006 Anzahl Unternehmen
1	2	3	4	5	6	7
2971 26 530	- Elektrische Radiatoren, Konvektoren, elektrische Heizgeräte mit eingebautem Ventilator - Radiatoren mit Flüssigkeitsumlauf	St 1000 EUR	.	.	.	1
2971 26 550	- Konvektoren	St 1000 EUR	.	.	.	1
2971 26 570	- Elektrische Heizgeräte mit eingebautem Ventilator	St 1000 EUR	8 059 256	16 654 503	9 341 320	5
2971 26 900	- Andere elektrische Heizgeräte	St 1000 EUR	161 419 11 424	144 980 19 709	140 595 16 038	18
2971 27 000	Mikrowellengeräte	St 1000 EUR	.	.	.	1
2971 28 100	Andere elektrische Öfen, a.n.g.; Küchenherde, Kochplatten, Grill- und Bratgeräte - Elektrische Vollherde	St 1000 EUR	214 318 77 132	216 500 77 691	224 625 79 267	7
2971 28 330	- Elektrische Einzel- oder Mehrfachkochplatten und Kochmulden - zum Einbau	St 1000 EUR	1 959 470 158 466	2 493 829 173 891	2 556 718 207 052	7
2971 28 350	- Andere elektrische Einzel- oder Mehrfachkochplatten und Kochmulden	St 1000 EUR	.	.	.	3
2971 28 500	- Elektrische Grillgeräte und Bratgeräte	St 1000 EUR	1 140 166 636 3 855	.	1 314 136 610 4 904	6
2971 28 700	- Elektrische Einbau-Backöfen	St 1000 EUR	313 661 124 184	336 919 136 480	319 702 138 804	7
2971 28 900	- Andere elektrische Öfen	St 1000 EUR	-	.	.	1
2971 29 000	Elektrische Heizwiderstände	t 1000 EUR	4 700 50 297	4 445 48 928	4 750 54 011	23
2971 30 300	Teile für elektrische Haushaltsgeräte - für elektromechanische Haushaltsgeräte	1000 EUR	81 562	70 715	80 520	35
2971 30 500	- für elektrische Rasierapparate, Haarschneide- und Schermaschinen	1000 EUR	.	.	.	2
2971 30 700	- für Warmwasserbereiter, Elektro- wärmegeräte für den Haushalt und für gewerbliche Zwecke	1000 EUR	24 916	30 858	30 930	22
2971 90 000	Installation, Reparatur und Instandhaltung von elektrischen Geräten der Klasse 29.71 für gewerbliche Zwecke	1000 EUR	957	.	.	3
2972 11 133	Nichtelektrische Heiz-, Koch-, Heißwasser-, Heißluft- u.ä. Geräte für den Haushalt, Teile dafür Nichtelektrische Back-, Brat-, Grill-, Kochgeräte und Wärmhalteplatten, für den Haushalt, aus Eisen oder Stahl; nichtelektrische Koch- und Heizgeräte, für den Haushalt, Teile dafür, aus Kupfer - Back-, Koch- u.ä. Geräte für Feuerung mit gasförmigen Brennstoffen, aus Eisen oder Stahl - mit Backöfen (einschl. Einbau-Backöfen) - - Gas-Einbauherde und -Backöfen	St 1000 EUR	.	.	.	1
2972 11 135	- - Gas-Standherde	St 1000 EUR	.	.	.	1
2972 11 153	- - Andere Koch- u.ä. Geräte für Feuerung mit gasförmigen Brennstoffen (oder mit Gas u.a.) - - Gas-Kochmulden und -felder	St 1000 EUR	.	17 594 2 822	12 139 3 484	4
2972 11 159	- - Andere Kochgeräte und dgl. für den Haushalt	St 1000 EUR	.	.	.	2
2972 11 300	- Back-, Koch- u.ä. Geräte für Feuerung mit flüssigen Brennstoffen, aus Eisen oder Stahl	St 1000 EUR	.	.	.	2
2972 11 500	- Back-, Koch- u.ä. Geräte für Feuerung mit festen Brennstoffen, aus Eisen oder Stahl	St 1000 EUR	.	.	.	2
2972 11 700	- Koch- und Heizgeräte, aus Kupfer, Teile dafür	St 1000 EUR	-	-	-	-

4 Produktion nach Güterarten - Deutschland

Melde-Nr.	Bezeichnung	Einheit	1. VJ 2005	4. VJ 2005	1. VJ 2006	1. VJ 2006 Anzahl Unternehmen
1	2	3	4	5	6	7
2972 12 330	Heizgeräte u.ä. nichtelektrische Haushaltsgeräte, aus Eisen o. Stahl - für Feuerung mit gasförmigen Brennstoffen - mit eigener Abgasabführung	St 1000 EUR	80 933 35 761	78 302 46 888	81 847 42 523	10
2972 12 350	- nicht mit eigener Abgasabführung	St 1000 EUR	.	.	.	2
2972 12 530	- für Feuerung mit flüssigen Brennstoffen - mit eigener Abgasabführung	St 1000 EUR	2 761 2 116	5 230 2 964	2 606	4
2972 12 550	- nicht mit eigener Abgasabführung	St 1000 EUR	-	-	-	-
2972 12 700	- für Feuerung mit festen Brennstoffen	St 1000 EUR	9 472 9 612	15 523 17 779	13 099 15 489	10
2972 13 000	Nichtelektrische Heißlufterzeuger und -verteiler, mit motorbetriebenem Ventilator oder Gebläse, Teile dafür, aus Eisen oder Stahl	St 1000 EUR	110 918 19 403	132 045 26 172	123 919 20 855	15
2972 14 003	Nichtelektrische Durchlauferhitzer und Heißwasserspeicher (z.B. Gasdurchlauferhitzer, Solarkollektoren u.ä.) - mit Gasbeheizung	St 1000 EUR	150 859 108 804	209 577 163 347	158 990 118 717	5
2972 14 005	- mit Ölbeheizung oder für Feuerung mit festen Brennstoffen	St 1000 EUR	1 078 453	981 580	1 290 899	4
2972 14 009	- mit sonstiger Beheizung (z.B. Solarkollektoren)	St 1000 EUR	48 444 20 240	119 543 41 684	145 606 34 909	14
2972 20 000	Teile für Öfen, Kochgeräte, Warmhalteplatten u.ä. nichtelektrische Haushaltsgeräte, aus Eisen oder Stahl	1000 EUR	20 241	28 350	25 332	18
2999 00 000	Veredlung von Erzeugnissen dieser Güterabteilung	1000 EUR	53 733	63 970	56 388	143
3001 11 000	Büromaschinen, Datenverarbeitungsgeräte und -einrichtungen Schreibautomaten und Textverarbeitungsmaschinen	St 1000 EUR	.	.	-	-
3001 12 000	Andere Schreibmaschinen	St 1000 EUR	-	-	-	-
3001 13 200	Rechen- und Abrechnungsmaschinen, Registrierkassen, Frankier-, Fahrkarten- oder Eintrittskarten-Ausgabemaschinen u.ä. Maschinen, mit Rechenwerk - Rechenmaschinen	St 1000 EUR	-	-	-	-
3001 13 300	- Abrechnungsmaschinen	St 1000 EUR	-	-	-	-
3001 13 500	- Registrierkassen, auch Scannerkassen	St 1000 EUR	5 628 9 323	7 240 8 698	6 527 7 628	5
3001 13 700	- Frankiermaschinen, Fahrkarten- oder Eintrittskarten-Ausgabemaschinen u.a. Maschinen, mit Rechenwerk	St 1000 EUR	17 868 34 350	21 688 39 352	20 574 30 987	9
3001 14 300	Teile und Zubehör für Schreibautomaten, Textverarbeitungsmaschinen u.a. Schreibmaschinen, Rechen- u. Abrechnungsmaschinen u.a. Büromaschinen (einschl. zusammengesetzter elektronischer Schaltungen (Baugruppen)) - Teile und Zubehör für Schreibautomaten, Textverarbeitungs- maschinen u.a. Schreibmaschinen	1000 EUR	.	.	458	5
3001 14 500	- Teile u. Zubehör für Rechen- u. Abrechnungsmaschinen; Registrierkassen, Frankiermaschinen, Fahrkarten- o. Eintrittskarten-Ausgabemaschinen u.a. Maschinen, mit Rechenwerk	1000 EUR	10 185	14 281	13 275	8
3001 21 700	Lichtpausmaschinen u.a. Fotokopierapparate - Elektrostatische Fotokopierapparate	St 1000 EUR	.	.	.	2
3001 21 830	- Lichtpausmaschinen u.a. nach dem Kontaktverfahren arbeitende Fotokopierapparate	St 1000 EUR	-	-	-	-

4 Produktion nach Güterarten - Deutschland

Melde-Nr.	Bezeichnung	Einheit	1. VJ 2005	4. VJ 2005	1. VJ 2006	1. VJ 2006 Anzahl Unternehmen
1	2	3	4	5	6	7
3001 21 850	- Fotokopierapparate mit optischem System, Theimkopierapparate	St 1000 EUR	- -	- -	- -	-
3001 22 000	Bogenoffsetmaschinen und -apparate für ein Papierformat von 22 x 36 cm oder weniger (Büromaschinen und -apparate)	St 1000 EUR	- -	- -	- -	-
3001 23 300	Vervielfältigungs-, Adressier- und Adressenprägemaschinen, Geldsortier-, Geldzahl- u.a. Büromaschinen - Vervielfältigungsmaschinen	St 1000 EUR	- -	- -	- -	-
3001 23 500	- Adressier- und Adressenprägemaschinen; Briefsortier- u.ä. Maschinen	St 1000 EUR	679 15 987	472 30 510	518 19 751	4
3001 23 700	- Geldsortier-, Geldzahl- oder Geldeinwickelmaschinen	St 1000 EUR	. 5 620	2
3001 23 930	- Andere Büromaschinen und -apparate - - Bankautomaten	St 1000 EUR	9 527 .	. .	14 137 .	3
3001 23 991	- - - Heftgeräte und Heftzangen	St 1000 EUR	912 618 3 078	978 966 3 021	. 2 452	3
3001 23 998	- - - Andere Büromaschinen und -apparate (z.B. Locher, Aktenvernichter)	St 1000 EUR	763 443 36 643	666 685 45 873	274 100 52 251	13
3001 24 000	Teile und Zubehör für Vervielfältigungs-, Adressier- und Adressenprägemaschinen, Briefsortier- u.ä. Maschinen, Geldsortier-, Geldzahlmaschinen, andere Büromaschinen u. -apparate (einschl. zusammengesetzter elektronischer Schaltungen (Baugruppen))	1000 EUR	16 525	17 491	14 158	11
3001 25 000	Teile und Zubehör für Fotokopierapparate	1000 EUR	12 392	14 003	14 970	6
3001 90 000	Installation von Büromaschinen	1000 EUR	.	.	.	1
3002 11 000	Analoge oder hybride automatische Datenverarbeitungsgeräte	St 1000 EUR	2
3002 12 000	Tragbare digitale automatische Datenverarbeitungsmaschinen mit einem Gewicht von 10 kg oder weniger, die mindestens eine Zentraleinheit, eine Tastatur und einen Bildschirm enthalten	St 1000 EUR	1 315 532 955 902	2 155 804 1 505 770	1 697 174 1 142 197	16
3002 13 000	Stationäre digitale automatische Datenverarbeitungsmaschinen, die in einem gemeinsamen Gehäuse mindestens eine Zentraleinheit sowie, auch kombiniert, eine Eingabe- und eine Ausgabeeinheit enthalten	St 1000 EUR	167 194 93 711	235 220 116 887	183 575 83 198	18
3002 14 000	Digitale Datenverarbeitungsmaschinen in Form von Systemen	St 1000 EUR	711 203 337 211	947 987 450 695	748 514 417 335	20
3002 15 000	Andere digitale Verarbeitungseinheiten, auch wenn sie eine oder zwei der folgenden Einheitenarten in einem gemeinsamen Gehäuse umfassen: Speichereinheiten, Eingabereinheiten, Ausgabeeinheiten	St 1000 EUR	23 679 .	39 126 .	35 471 .	11
3002 16 300	Ein- oder Ausgabeeinheiten, auch wenn sie in einem gemeinsamen Gehäuse Speichereinheiten umfassen - Drucker	St 1000 EUR	20 909 39 712	17 554 47 655	5 143 34 171	14
3002 16 500	- Tastaturen	St 1000 EUR	. 9 224	. 10 743	. 11 728	9
3002 16 730	- - - Andere Ein- oder Ausgabeeinheiten - - - Bildschirmgeräte	St 1000 EUR	26 652 19 498	9
3002 16 770	- - - Andere digitale Selbstbedienungsgeräte (z.B. Kontendrucker)	St 1000 EUR	14 409	4
3002 16 790	- - - Andere Ein- oder Ausgabeeinheiten, a.n.g. (z.B. Mäuse, Scanner und Plotter)	St 1000 EUR	151 927 33 919	151 259 42 928	150 869 35 690	25
3002 17 300	Speichereinheiten - Zentralspeichereinheiten	St 1000 EUR	1

4 Produktion nach Güterarten - Deutschland

Melde-Nr.	Bezeichnung	Einheit	1. VJ 2005	4. VJ 2005	1. VJ 2006	1. VJ 2006 Anzahl Unternehmen
1	2	3	4	5	6	7
3002 17 550	- Plattenspeichereinheiten - optische Plattenspeichereinheiten (einschl. magneto-optischer Plattenspeichereinheiten) (z.B. CD-ROM-Laufwerke)	St 1000 EUR	.	.	.	2
3002 17 570	- - Andere Plattenspeichereinheiten (z.B. Festplatten-, Diskettenlaufwerke)	St 1000 EUR	.	.	.	2
3002 17 700	- Bandspeichereinheiten	St 1000 EUR	2 905	2 934	3 001	3
3002 17 900	- Andere Speichereinheiten (z.B. Kartenspeichereinheiten)	St 1000 EUR	.	.	.	2
3002 18 000	Andere Geräte für die Datenverarbeitung (z.B. periphere Einheiten, Locher, Lochprüfer, Rechenlocher u.ä. Geräte)	St 1000 EUR	8 290 7 280	8 045 7 234	7 474 6 233	11
3002 19 003	Teile und Zubehör für automatische Datenverarbeitungsanlagen und ihre Einheiten, a.n.g. - Zusammengesetzte elektronische Schaltungen (Baugruppen)	1000 EUR	124 510	132 009	133 060	43
3002 19 005	- Andere Teile und Zubehör	1000 EUR	205 880	308 493	240 590	65
3002 20 000	Installation von Computermodule	1000 EUR	711	.	.	1
3002 90 000	Installation von Datenverarbeitungsgeräten und -einrichtungen	1000 EUR	8 909	11 212	7 215	12
3099 00 000	Veredlung von Erzeugnissen dieser Güterabteilung	1000 EUR	.	.	.	1
	Geräte der Elektrizitätserzeugung und -verteilung u.ä.					
	Elektromotoren, Generatoren, Transformatoren und Teile dafür					
	Elektromotoren mit einer Leistung von 37,5 W oder weniger; andere Gleichstrommotoren; Gleichstromgeneratoren					
3110 10 100	- Elektromotoren mit einer Leistung von 37,5 W oder weniger darunter zum Absatz bestimmt	St 1000 EUR	16 260 352 16 260 352 195 747	16 089 348 16 089 348 205 825	18 127 644 18 127 644 222 172	40 40
3110 10 300	- Gleichstrommotoren u. -generatoren - mit einer Leistung von mehr als 37,5 W bis 750 W darunter zum Absatz bestimmt	St 1000 EUR	23 736 760 310 119	20 682 893 298 688	22 924 576 320 107	47 46
3110 10 530	- - mit einer Leistung von mehr als 750 W bis 75 kW - - mit einer Leistung von mehr als 750 W bis 7,5 kW	St 1000 EUR	42 071 14 739	45 738 13 467	35 951 12 323	17
3110 10 550	- - mit einer Leistung von mehr als 7,5 kW bis 75 kW	St 1000 EUR	3 255 6 508	3 108 6 917	4 169 8 449	14
3110 10 700	- - mit einer Leistung von mehr als 75 kW bis 375 kW	St 1000 EUR	281 2 727	263 2 682	257 2 513	9
3110 10 800	- Gleichstrom-Fahmotoren mit einer Leistung von mehr als 375 kW	St 1000 EUR	-	-	-	-
3110 10 930	- - Andere Gleichstrommotoren und -generatoren mit einer Leistung von mehr als 375 kW - mit einer Leistung von mehr als 375 kW bis 750 kW	St 1000 EUR	.	.	74 2 086	3
3110 10 950	- - mit einer Leistung von mehr als 750 kW	St 1000 EUR	.	.	.	2
3110 21 000	Allstrom-(Universal-)motoren mit einer Leistung von mehr als 37,5 W darunter zum Absatz bestimmt	St 1000 EUR	888 773 28 188	949 928 29 534	901 787 30 532	10 10
3110 22 301	Einphasen-Wechselstrommotoren - mit einer Leistung von mehr als 37,5 W bis 750 W - mit einer Leistung von mehr als 37,5 W bis 75 W darunter zum Absatz bestimmt	St 1000 EUR	461 526 15 085	445 389 13 407	542 758 16 763	16 15

4 Produktion nach Güterarten - Deutschland

Melde-Nr.	Bezeichnung	Einheit	1. VJ 2005	4. VJ 2005	1. VJ 2006	1. VJ 2006 Anzahl Unternehmen
1	2	3	4	5	6	7
3110 22 303	- mit einer Leistung von mehr als 75 W bis 375 W darunter zum Absatz bestimmt	St 1000 EUR	* 593 867 23 762	537 256 20 149	551 021 21 100	20 19
3110 22 305	- mit einer Leistung von mehr als 375 W bis 750 W darunter zum Absatz bestimmt	St 1000 EUR	* 446 261 15 557	325 831 .	349 642 14 965	15 13
3110 22 500	- mit einer Leistung von mehr als 750 W darunter zum Absatz bestimmt	St 1000 EUR	* 44 364 4 306	37 327 3 934	65 609 6 418	16 14
3110 23 000	Mehrphasen-Wechselstrommotoren mit einer Leistung von 750 W oder weniger darunter zum Absatz bestimmt	St 1000 EUR	* 387 064 361 405 49 032	367 365 340 282 54 209	442 515 404 654 60 440	55 54
3110 24 030	Mehrphasen-Wechselstrommotoren mit einer Leistung von mehr als 750 W bis 75 kW - mit einer Leistung von mehr als 750 W bis 7,5 kW	St 1000 EUR	597 699 181 652	625 587 201 280	695 306 209 333	54
3110 24 050	- mit einer Leistung von mehr als 7,5 kW bis 37 kW	St 1000 EUR	90 664 79 342	101 663 81 363	115 885 91 065	36
3110 24 070	- mit einer Leistung von mehr als 37 kW bis 75 kW	St 1000 EUR	7 319 19 995	7 525 22 583	8 670 23 522	23
3110 25 300	Mehrphasen-Wechselstrommotoren mit einer Leistung von mehr als 75 kW - Fahrmotoren mit einer Leistung von mehr als 75 kW	St 1000 EUR	736 26 100	888 26 215	979 30 898	4
3110 25 401	- Andere Mehrphasen-Wechselstrommotoren mit einer Leistung von mehr als 75 kW bis 375 kW - mit einer Spannung von 1 000 V oder weniger	St 1000 EUR	3 443 22 760	3 271 26 141	3 441 26 733	18
3110 25 403	- mit einer Spannung von mehr als 1 000 V	St 1000 EUR	345 7 562	382 9 050	459 10 035	7
3110 25 601	- Andere Mehrphasen-Wechselstrommotoren mit einer Leistung von mehr als 375 kW bis 750 kW - mit einer Spannung von 1 000 V oder weniger	St 1000 EUR	907 18 433	906 25 756	997 29 202	9
3110 25 603	- mit einer Spannung von mehr als 1 000 V	St 1000 EUR	1 396 12 567	. 11 338	1 782 16 170	7
3110 25 900	- mit einer Leistung von mehr als 750 kW	St 1000 EUR	361 44 515	403 45 307	362 40 772	6
3110 26 100	Wechselstromgeneratoren - mit einer Leistung von 75 kVA oder weniger	St 1000 EUR	2 192 4 492	2 334 4 465	2 927 5 383	7
3110 26 300	- mit einer Leistung von mehr als 75 kVA bis 375 kVA	St 1000 EUR	176 2 514	180 .	168 .	4
3110 26 500	- mit einer Leistung von mehr als 375 kVA bis 750 kVA	St 1000 EUR	95 951	67 1 505	. .	2
3110 26 700	- mit einer Leistung von mehr als 750 kVA	St 1000 EUR	535 36 945	752 40 078	648 54 807	8
3110 31 130	Stromerzeugungsaggregate und elektrisch rotierende Umformer Stromerzeugungsaggregate, angetrieben durch Kolbenverbrennungsmotor mit Selbstzündung (Diesel- oder Halbdieselmotor) - mit einer Leistung von 75 kVA oder weniger	St 1000 EUR	- -	-
3110 31 150	- mit einer Leistung von mehr als 7,5 kVA bis 75 kVA	St 1000 EUR	429 5 169	134 3 273	79 1 825	6
3110 31 300	- mit einer Leistung von mehr als 75 kVA bis 375 kVA	St 1000 EUR	202 11 105	337 26 315	179 13 017	15
3110 31 500	- mit einer Leistung von mehr als 375 kVA bis 750 kVA	St 1000 EUR	87 6 592	167 14 516	90 8 654	9
3110 31 730	- mit einer Leistung von mehr als 750 kVA bis 2 000 kVA	St 1000 EUR	12 .	32 .	20 3 617	3
3110 31 750	- mit einer Leistung von mehr als 2 000 kVA	St 1000 EUR	- -	- -	- -	-

4 Produktion nach Güterarten - Deutschland

Melde-Nr.	Bezeichnung	Einheit	1. VJ 2005	4. VJ 2005	1. VJ 2006	1. VJ 2006 Anzahl Unternehmen
1	2	3	4	5	6	7
	Stromerzeugungsaggregate, angetrieben durch Kolbenverbrennungsmotor mit Fremdzündung; andere Stromerzeugungsaggregate; elektrische rotierende Umformer					
3110 32 330	- Stromerzeugungsaggregate, angetrieben durch Kolbenverbrennungsmotor mit Fremdzündung	St	7 005	2 579	.	3
	- mit einer Leistung von 7,5 kVA oder weniger	1000 EUR	15 086	10 462	11 244	
3110 32 350	- mit einer Leistung von mehr als 7,5 kVA	St	754	812	897	7
		1000 EUR	6 505	33 114	22 727	
3110 32 501	- Andere Stromerzeugungsaggregate (z.B. Turbogeneratoren)	St	.	.	2 576	7
	- Windgetriebene Stromerzeugungsaggregate	1000 EUR	159 323	352 374	236 684	
3110 32 509	- Andere Stromerzeugungsaggregate (z.B. Turbogeneratoren)	St	133	87	57	5
		1000 EUR	17 456	30 324	20 412	
3110 32 700	- elektrische rotierende Umformer	St	628	1 043	1 166	7
		1000 EUR	.	16 161	12 934	
	Elektrische Transformatoren					
3110 41 300	Transformatoren mit Flüssigkeitsisolation					
	- mit einer Leistung von 650 kVA oder weniger	St	.	.	.	3
		1000 EUR	8 443	9 142	.	
3110 41 530	- mit einer Leistung von mehr als 650 kVA bis 10 000 kVA	St	.	.	.	2
	- mit einer Leistung von mehr als 650 kVA bis 1 600 kVA	1000 EUR	.	.	.	
3110 41 550	- mit einer Leistung von mehr als 1 600 kVA bis 10 000 kVA	St	116	146	87	4
		1000 EUR	11 674	10 545	9 207	
3110 41 700	- mit einer Leistung von mehr als 10 000 kVA	St	148	322	172	4
		1000 EUR	66 001	105 822	77 817	
	Andere Transformatoren mit einer Leistung von 16 kVA oder weniger					
3110 42 330	- mit einer Leistung von 1 kVA oder weniger	St	.	.	.	1
	- Messwandler (z.B. Spannungswandler)	1000 EUR	572 949	692 259	680 683	22
			36 281	49 823	48 904	
3110 42 350	- Andere Transformatoren	St	18 255 871	25 734 848	16 967 668	79
	- mit einer Leistung von mehr als 1 kVA bis 16 kVA	1000 EUR	59 846	58 896	57 400	
3110 42 530	- Messwandler (z.B. Spannungswandler)	St	.	.	.	1
		1000 EUR	.	.	.	
3110 42 550	- Andere Transformatoren	St	706 369	633 010	730 541	51
		1000 EUR	15 126	15 796	17 857	
	Andere Transformatoren mit einer Leistung von mehr als 16 kVA					
3110 43 303	- mit einer Leistung von mehr als 16 kVA bis 500 kVA	St	182	292	356	6
	- Leistungstransformatoren	1000 EUR	2 368	2 168	2 227	
3110 43 305	- Andere Transformatoren	St	14 408	16 769	17 923	26
	- mit einer Leistung von mehr als 500 kVA	1000 EUR	9 374	10 542	11 717	
3110 43 503	- Leistungstransformatoren mit einer Leistung von mehr als 500 kVA bis 1 600 kVA	St	808	1 084	847	5
		1000 EUR	11 182	18 881	16 789	
3110 43 505	- Leistungstransformatoren mit einer Leistung von mehr als 1 600 kVA	St	547	480	497	3
		1000 EUR	13 328	15 993	18 205	
3110 43 507	- Andere Transformatoren	St	4 241	4 398	5 593	7
		1000 EUR	1 484	2 052	1 909	
	Vorschaltgeräte für Entladungslampen; Stromrichter; andere Drosselspulen u.a. Selbstinduktionsspulen					
3110 50 130	- Vorschaltgeräte für Entladungslampen					
	- Vorschalt-drosselspulen (Einfach- und Doppeldrosselspulen), auch mit angeschaltetem Kondensator	St	6 507 253	.	.	7
		1000 EUR	17 427	8 733	11 259	
3110 50 150	- Andere Vorschaltgeräte für Entladungslampen	St	1 679 290	1 533 224	1 512 260	15
		1000 EUR	15 249	15 358	16 196	

4 Produktion nach Güterarten - Deutschland

Melde-Nr.	Bezeichnung	Einheit	1. VJ 2005	4. VJ 2005	1. VJ 2006	1. VJ 2006 Anzahl Unternehmen
1	2	3	4	5	6	7
3110 50 230	- Mehrkristall-Halbleiter-Gleichrichter	St 1000 EUR	1 314 3 474	1 524 3 735	1 236 3 492	4
3110 50 330	- Akkumulatorenladegeräte; andere Gleichrichter - Akkumulatorenladegeräte	St 1000 EUR	316 888 32 516	352 263 35 624	343 707 35 638	30
3110 50 350	- - Andere Gleichrichter	St 1000 EUR	63 826	69 083	65 119	15
3110 50 400	- Stromversorgungseinheiten für Telekommunikationsgeräte, automatische Datenverarbeitungs- maschinen und ihre Bausteine	St 1000 EUR	131	.	732 84	3
3110 50 530	- Wechselrichter - mit einer Leistung von 7,5 kVA oder weniger	St 1000 EUR	130 219 69 363	163 467 86 161	176 205 90 084	28
3110 50 550	- mit einer Leistung von mehr als 7,5 kVA	St 1000 EUR	75 996 279 031	75 113 282 402	91 918 243 509	19
3110 50 701	- Andere Stromrichter - Schweißstromrichter (ohne Schweißausrüstung)	1000 St 1000 EUR	.	.	.	1
3110 50 703	- - Netzgeräte, Schaltnetzteile	1000 St 1000 EUR	1 626 68 534	1 630 74 549	1 365 68 137	51
3110 50 705	- - Andere Stromrichter	1000 St 1000 EUR	45 25 105	39 24 815	47 25 610	18
3110 50 800	- Andere Drossel- und Selbstinduktionsspulen	1000 St 1000 EUR	421 143 107 164	363 008 103 468	432 057 111 323	48
3110 61 003	Teile für Elektromotoren, Generatoren und Transformatoren Teile für Elektromotoren, elektrische Generatoren, Stromerzeugungsaggregate und elektrische rotierende Umformer - für Elektromotoren und elektrische Generatoren	1000 EUR	178 732	186 906	196 824	82
3110 61 005	- für Stromerzeugungsaggregate und elektrische rotierende Umformer	1000 EUR	27 444	74 053	56 343	17
3110 62 030	Teile für Transformatoren, Drossel- u.a. Selbstinduktionsspulen und Stromrichter - Ferritkerne für Transformatoren und Selbstinduktionsspulen	kg 1000 EUR	1 588 239 5 442	1 422 866 5 035	1 899 834 6 527	7
3110 62 050	- Andere Teile für Transformatoren und Selbstinduktionsspulen	1000 EUR	45 441	56 273	57 938	23
3110 62 070	- Teile für Stromrichter	1000 EUR	42 913	53 116	52 256	19
3110 91 000	Installation von Elektromotoren, Generatoren und Transformatoren	1000 EUR	96 727	61 947	104 038	33
3110 92 000	Reparatur und Instandhaltung von Elektromotoren, Generatoren und Transformatoren	1000 EUR	136 495	169 563	173 608	185
3120 10 100	Elektrizitätsverteilungs- und -schalteinrichtungen, Teile dafür Elektrische Geräte zum Schließen, Unterbrechen, Schützen o. Verbinden von elektrischen Stromkreisen, für eine Spannung von mehr als 1 000 V - Sicherungen für eine Spannung von mehr als 1 000 V	St 1000 EUR	102 929	3 045	3 443	5
3120 10 300	- Leistungsschalter - für eine Spannung von weniger als 72,5 kV	St 1000 EUR	10 981 39 612	13 407 42 983	12 713 40 548	6
3120 10 400	- für eine Spannung von 72,5 kV oder mehr	St 1000 EUR	.	.	.	2
3120 10 530	- Trennschalter sowie Ein- und Ausschalter - für eine Spannung von weniger als 72,5 kV	St 1000 EUR	6 277 7 712	8 836 11 475	7 166 8 217	6
3120 10 550	- für eine Spannung von 72,5 kV oder mehr	St 1000 EUR	.	.	.	2
3120 10 700	- Überspannungsableiter, Spannungsbegrenzer und Wanderwellenausgleicher, für eine Spannung von mehr als 1 000 V	St 1000 EUR	13 768 9 869	19 085 12 268	26 761 15 685	5

4 Produktion nach Güterarten - Deutschland

Melde-Nr.	Bezeichnung	Einheit	1. VJ 2005	4. VJ 2005	1. VJ 2006	1. VJ 2006 Anzahl Unternehmen
1	2	3	4	5	6	7
3120 10 900	- Andere Geräte zum Schließen, Unterbrechen, Schützen oder Verbinden von elektrischen Stromkreisen, für eine Spannung von mehr als 1 000 V	St 1000 EUR	1 137 990 98 434	1 611 407 119 086	1 441 892 95 101	16
	Sicherungen für eine Spannung von 1 000 V oder weniger					
	- für eine Stromstärke von 10 A oder weniger					
3120 21 303	- - Feinsicherungen	1000 St 1000 EUR	3 943	785	738	5
3120 21 308	- - Andere Sicherungen (ohne Feinsicherungen)	1000 St 1000 EUR	23 194 1 379	16 830 1 299	20 799 1 612	4
3120 21 500	- für eine Stromstärke von mehr als 10 A bis 63 A	1000 St 1000 EUR	30 901 5 112	26 912 5 304	32 152 5 603	11
3120 21 700	- für eine Stromstärke von mehr als 63 A	1000 St 1000 EUR	20 065 9 104	19 718 10 068	24 015 11 956	7
	Leistungsschalter für eine Spannung von 1 000 V oder weniger					
	- für eine Stromstärke von 63 A oder weniger					
3120 22 303	- - Installationsschutzschalter	1000 St 1000 EUR	12 917 72 072	13 205 67 328	14 701 78 192	12
3120 22 305	- - Andere Leistungsschalter	1000 St 1000 EUR	3 960 85 777	2 925 77 237	3 488 86 591	12
	- für eine Stromstärke von mehr als 63 A					
3120 22 503	- - Installationsschutzschalter	1000 St 1000 EUR	270 .	248 .	251 .	3
3120 22 509	- - Andere Leistungsschalter	St 1000 EUR	6
	Andere Geräte zum Schützen von elektrischen Stromkreisen für eine Spannung von 1 000 V oder weniger					
3120 23 300	- für eine Stromstärke von 16 A oder weniger	St 1000 EUR	6 162 266 22 221	6 058 961 22 382	7 000 979 25 730	16
3120 23 500	- für eine Stromstärke von mehr als 16 A bis 125 A	St 1000 EUR	3 232 853 11 369	3 969 458 9 497	3 619 287 9 372	6
3120 23 700	- für eine Stromstärke von mehr als 125 A	St 1000 EUR	. 7 797	. 11 077	. 8 686	3
	Relais					
	- für eine Spannung von 60 V oder weniger					
3120 24 330	- - für eine Stromstärke von 2 A oder weniger	1000 St 1000 EUR	28 028 19 298	19 787 18 716	26 650 22 313	11
3120 24 350	- - für eine Stromstärke von mehr als 2 A (z.B. Fernmelderelais)	1000 St 1000 EUR	791 5 051	560 4 779	628 5 160	8
	- Andere Relais					
	für eine Spannung von mehr als 60 V bis 1 000 V					
3120 24 501	- - für eine Stromstärke von mehr als 2 A bis 16 A (ohne Zeit- und Messrelais)	1000 St 1000 EUR	7 158 47 672	6 906 49 928	7 699 56 385	16
3120 24 503	- - für eine Stromstärke von mehr als 16 A bis 125 A (ohne Zeit- und Messrelais)	1000 St 1000 EUR	2 423 27 282	2 416 25 956	2 639 29 078	5
3120 24 505	- - für eine Stromstärke von mehr als 125 A (ohne Zeit- und Messrelais)	1000 St 1000 EUR	71 .	70 .	77 .	3
3120 24 507	- - Zeitrelais	1000 St 1000 EUR	238 8 673	212 7 307	248 8 327	12
3120 24 509	- - Messrelais	1000 St 1000 EUR	498 71 390	486 87 513	606 96 505	16
	Andere Schalter (Ein-, Aus- oder Umschalter für Gebäudeinstallation), für eine Spannung von 1 000 V oder weniger					
3120 25 010	- Schalter, Trenner für Hauptstromkreise	1000 St 1000 EUR	18 184 50 167	18 425 52 095	22 824 53 648	24
3120 25 020	- Schalter für Steuer- und Hilfsstromkreise	1000 St 1000 EUR	90 095 134 721	77 477 116 936	89 882 135 470	29
3120 25 030	- Schalter für elektronische Anwendung	1000 St 1000 EUR	82 792 68 234	76 995 57 206	82 739 65 616	28
3120 25 040	- Schalter für industrielle Anwendung	1000 St 1000 EUR	8 763 151 265	8 076 144 082	9 921 171 196	24

4 Produktion nach Güterarten - Deutschland

Melde-Nr.	Bezeichnung	Einheit	1. VJ 2005	4. VJ 2005	1. VJ 2006	1. VJ 2006 Anzahl Unternehmen
1	2	3	4	5	6	7
3120 25 050	- Elektromechanische Geräteschalter	1000 St 1000 EUR	45 293 83 126	44 627 71 156	37 682 65 781	16
3120 25 060	- Elektronische Geräteschalter	1000 St 1000 EUR	6 252 24 184	4 768 26 454	2 136 22 727	10
3120 25 070	- Elektromechanische Installationsschalter	1000 St 1000 EUR	14 147 38 067	13 546 40 190	12 923 39 187	19
3120 25 080	- Elektronische Installationsschalter	1000 St 1000 EUR	1 822 31 560	1 675 33 344	1 819 33 811	12
3120 25 090	- Programmierbare Schalter (z.B. Zeitschalter)	1000 St 1000 EUR	.	.	.	5
3120 26 003	Lampenfassungen für eine Spannung von 1 000 V oder weniger - Glühlampenfassungen	1000 St 1000 EUR	34 777 11 341	27 525 10 057	25 391 9 780	11
3120 26 005	- Fassungen für Leuchtstofflampen	1000 St 1000 EUR	158 031 16 318	123 315 12 776	122 864 13 148	5
3120 27 100	Steckvorrichtungen u.a. Geräte zum Schließen, Unterbrechen, Schützen oder Verbinden von elektrischen Stromkreisen, a.n.g., für eine Spannung von 1 000 V oder weniger - Steckvorrichtungen für Koaxialkabel	1000 St 1000 EUR	110 880 43 045	118 327 42 071	132 141 44 017	13
3120 27 300	- Steckvorrichtungen für gedruckte Schaltungen	1000 St 1000 EUR	1 123 977 101 316	1 029 245 97 981	1 193 140 118 440	24
3120 27 510	- Andere Stecker und Steckvorrichtungen - Stecker und Installationssteckdosen, für industrielle Anwendung	1000 St 1000 EUR	9 070 35 087	9 726 36 137	11 286 41 477	23
3120 27 520	- Stecker für häusliche Anwendung	1000 St 1000 EUR	20 812 14 608	16 698 12 451	20 155 15 559	13
3120 27 530	- Installationssteckdosen für häusliche Anwendung	1000 St 1000 EUR	28 465 61 753	29 302 64 855	30 045 66 391	21
3120 27 550	- Rundsteckverbinder	1000 St 1000 EUR	874 561 89 925	900 939 91 588	954 385 99 943	16
3120 27 560	- Rechtecksteckverbinder	1000 St 1000 EUR	75 782	74 411	85 999	18
3120 27 590	- Steckverbinder für Lichtwellenleiter und andere Steckverbinder	1000 St 1000 EUR	2 225 178 155 805	1 999 534 148 118	2 382 810 163 100	22
3120 27 630	- vorgefertigte Schienenverteilungen für elektrische Leitungen - für die Gebäudeinstallation	1000 St 1000 EUR	.	.	.	2
3120 27 650	- für die industrielle Anwendung	1000 St 1000 EUR	12 029	14 026	10 041	8
3120 27 700	- Verbindungs- und Kontaktelemente, für Drähte und Kabel	1000 St 1000 EUR	1 592 300 280 092	1 424 280 285 804	1 656 086 326 966	42
3120 27 800	- Andere Geräte zum Schließen, Unterbrechen, Schützen oder Verbinden von elektrischen Stromkreisen, für eine Spannung von 1 000 V oder weniger, a.n.g.	1000 St 1000 EUR	1 247 606 238 351	1 332 364 243 436	1 398 046 257 848	67
3120 31 300	Tafeln, Felder, Konsolen, Pulte, Schränke zum elektrischen Schalten oder Steuern oder für die Stromverteilung, für eine Spannung von 1 000 V oder weniger - Steuerschränke für numerische Steuerungen mit eingebauter automatischer Datenverarbeitungsmaschine	St 1000 EUR	269 795 163 632	307 700 176 555	389 599 168 633	59
3120 31 500	- Speicherprogrammierbare Steuerungen	St 1000 EUR	2 849 633 532 903	2 794 101 608 352	2 863 010 544 321	116
3120 31 730	- Andere Tafeln, Felder, Konsolen - Motorschaltschränke und Energieverteiler	St 1000 EUR	115 938 215 089	134 953 299 548	131 152 246 354	147
3120 31 750	- Zählertafeln und Installationsverteiler	St 1000 EUR	573 432 37 847	635 208 49 953	610 723 41 213	27
3120 31 790	- Andere Tafeln, Felder, Konsolen u.ä., a.n.g.	St 1000 EUR	17 402 212 401 292	16 111 722 450 558	17 194 575 440 867	117

4 Produktion nach Güterarten - Deutschland

Melde-Nr.	Bezeichnung	Einheit	1. VJ 2005	4. VJ 2005	1. VJ 2006	1. VJ 2006 Anzahl Unternehmen
1	2	3	4	5	6	7
3120 32 030	Tafeln, Felder, Konsolen, Pulte, Schränke zum elektrischen Schalten oder Steuern oder für die Stromverteilung, für eine Spannung von mehr als 1 000 V	St	18 518	24 168	20 231	30
3120 32 050	- für eine Spannung von mehr als 1 000 V bis 72,5 kV	1000 EUR	168 285	231 070	196 182	
3120 40 300	Teile für Elektrizitätsverteilungs- oder -schalteinrichtungen	St	5 273	4 810	3 694	5
	- Tafeln, Felder, Konsolen, Pulte, Schränke u.a. Träger, nicht mit den zugehörigen Geräten ausgerüstet	1000 EUR	76 318	91 932	81 999	
3120 40 903	- Zusammengesetzte elektronische Schaltungen (Baugruppen) und andere Teile für Elektrizitätsverteilungs- oder -schalteinrichtungen	St	8 142 101	8 298 524	9 487 879	81
		1000 EUR	274 029	273 457	310 254	
3120 40 905	- - Andere Teile für Elektrizitätsverteilungs- oder -schalteinrichtungen	1000 EUR	571 957	686 449	719 156	165
3120 91 000	Installation von Elektrizitätsverteilungs- und -schalteinrichtungen	1000 EUR	307 281	450 192	296 806	161
3120 92 000	Reparatur und Instandhaltung von Elektrizitätsverteilungs- und -schalteinrichtungen	1000 EUR	158 466	155 723	113 357	92
3130 11 300	Isolierte Wickeldrähte	t	27 103	27 146	31 747	9
	- lackiert, emailliert	1000 EUR	88 365	98 835	129 133	
3130 11 500	- Andere Wickeldrähte	t	2 398	3 103	3 833	9
3130 12 000	Koaxialkabel und andere koaxiale elektrische Leiter, auch mit Anschlußstücken versehen oder dafür vorbereitet, Daten- und Steuerkabel	t	10 982	11 123	12 853	31
		1000 EUR	53 348	58 849	70 177	
3130 13 300	Andere elektrische Leiter, auch mit Anschlußstücken versehen oder dafür vorbereitet (ohn. Kabelsätze f. Beförderungsmittel), für eine Spannung von 1 000 V oder weniger	t	9 202	9 636	8 392	22
	- für die Fernmeldetechnik, für eine Spannung von 80 V oder weniger	1000 EUR	68 352	73 457	76 587	
3130 13 500	- für andere Zwecke, für eine Spannung von 80 V oder weniger (z.B. Daten- und Steuerkabel)	t	13 882	12 327	15 317	44
		1000 EUR	86 462	82 347	103 194	
3130 13 730	- für eine Spannung von mehr als 80 V bis 1 000 V, auch mit Anschlußstücken versehen	t	34 684	33 265	39 749	16
	- - für eine Spannung von 1 000 V	1000 EUR	77 842	77 284	96 199	
3130 13 750	- - für eine Spannung von mehr als 80 V bis unter 1 000 V	t	54 024	58 595	65 710	80
		1000 EUR	240 835	278 933	327 330	
3130 14 000	Elektrische Leiter für eine Spannung von mehr als 1 000 V	t	20 644	28 253	28 511	15
		1000 EUR	75 726	118 291	124 532	
3130 15 030	Kabel aus einzeln umhüllten optischen Fasern für die Informationsübertragung	kg	2 689 124	3 905 087	3 323 047	7
	- Fernmeldekabel	1000 EUR	33 561	38 940	35 978	
3130 15 050	- Daten- und Steuerkabel	kg	794 187	549 481	688 921	11
		1000 EUR	12 936	8 544	11 644	
3140 11 110	Akkumulatoren und Batterien	1000 St	.	.	.	1
	Elektrische Primärelemente und Primärbatterien, Teile dafür	1000 EUR	.	.	.	
	- Mangandioxidentelemente u. -batterien	1000 St	.	.	.	2
	- - Alkalische Rundzellen	1000 EUR	.	.	.	
3140 11 120	- - Alkalische Knopfzellen	1000 St	.	.	.	2
		1000 EUR	.	.	.	
3140 11 130	- - Andere alkalische Mangandioxid-elemente und -batterien	1000 St	-	-	-	-
		1000 EUR	-	-	-	

4 Produktion nach Güterarten - Deutschland

Melde-Nr.	Bezeichnung	Einheit	1. VJ 2005	4. VJ 2005	1. VJ 2006	1. VJ 2006 Anzahl Unternehmen
1	2	3	4	5	6	7
3140 11 150	- - Andere Rundzellen	1000 St 1000 EUR	- -	- -	- -	-
3140 11 170	- - Andere Knopfzellen	1000 St 1000 EUR	- -	- -	- -	-
3140 11 190	- - Andere Mangandioxid-elemente und -batterien	1000 St 1000 EUR	1
3140 11 230	- - Quecksilberoxid-elemente und -batterien	1000 St 1000 EUR	- -	- -	- -	-
3140 11 250	- - Knopfzellen	1000 St 1000 EUR	- -	- -	- -	-
3140 11 270	- - Andere Quecksilberoxid-elemente und -batterien	1000 St 1000 EUR	- -	- -	- -	-
3140 11 330	- - Silberoxid-elemente und -batterien	1000 St 1000 EUR	- -	- -	- -	-
3140 11 350	- - Knopfzellen	1000 St 1000 EUR	- -	- -	- -	-
3140 11 370	- - Andere Silberoxid-elemente und -batterien	1000 St 1000 EUR	- -	- -	- -	-
3140 11 510	- - Lithiumelemente und -batterien; Luft-Zink-Elemente und -batterien - - Lithiumelemente und -batterien - - Rundzellen	1000 St 1000 EUR	3 086 5 260	4 225 7 292	4 033 7 638	5
3140 11 520	- - - Knopfzellen	1000 St 1000 EUR	1
3140 11 530	- - - Andere Lithiumelemente und -batterien	1000 St 1000 EUR	1
3140 11 550	- - - Rundzellen	1000 St 1000 EUR	- -	- -	- -	-
3140 11 560	- - Luft-Zink-Elemente und -batterien	1000 St 1000 EUR	- -	- -	- -	-
3140 11 580	- - - Knopfzellen	1000 St 1000 EUR	- -	- -	- -	-
3140 11 730	- - Andere Luft-Zink-Elemente und -batterien	1000 St 1000 EUR	- -	- -	- -	-
3140 11 750	- - Andere elektrische Primärelemente und -batterien	1000 St 1000 EUR	- -	- -	- -	-
3140 11 790	- - Rundzellen	1000 St 1000 EUR	- -	- -	- -	-
3140 11 790	- - Knopfzellen	1000 St 1000 EUR	- -	- -	- -	-
3140 11 790	- - Andere elektrische Primärelemente und -batterien (ohne Knopf- und Rundzellen)	1000 St 1000 EUR	1
3140 12 000	Teile für Primärelemente und -batterien	1000 EUR	1
3140 21 100	Blei-Akkumulatoren zum Starten von Kolbenverbrennungsmotoren - mit einem Gewicht von 5 kg oder weniger - - mit flüssigem Elektrolyt	St 1000 EUR	2
3140 21 300	- - mit festem Elektrolyt	St 1000 EUR	- -	- -	- -	-
3140 21 500	- - mit einem Gewicht von mehr als 5 kg - - mit flüssigem Elektrolyt	St 1000 EUR	2 470 620 68 420	2 187 827 65 817	2 459 006 76 447	4
3140 21 700	- - mit festem Elektrolyt	St 1000 EUR	1
3140 22 100	Andere Blei-Akkumulatoren (ohne Starterbatterien) - Antriebsakkumulatoren - - mit flüssigem Elektrolyt	Anzahl Zellen 1000 EUR	828 380 62 661	909 140 66 430	948 161 70 193	8
3140 22 300	- - mit festem Elektrolyt	Anzahl Zellen 1000 EUR	2
3140 22 500	- - Andere Blei-Akkumulatoren - - mit flüssigem Elektrolyt	Anzahl Zellen 1000 EUR	116 905 .	145 840 .	. .	4
3140 22 700	- - mit festem Elektrolyt	Anzahl Zellen 1000 EUR	3
3140 23 100	Nickel-Cadmium-Akkumulatoren; Nickel-Eisen-Akkumulatoren, andere Akkumulatoren - Gasdichte Nickel-Cadmium-Akkumulatoren	St 1000 EUR	1 115 220 1 922	4

4 Produktion nach Güterarten - Deutschland

Melde-Nr.	Bezeichnung	Einheit	1. VJ 2005	4. VJ 2005	1. VJ 2006	1. VJ 2006 Anzahl Unternehmen
1	2	3	4	5	6	7
3140 23 300	- Andere Nickel-Cadmium-Antriebsakkumulatoren	Anzahl Zellen 1000 EUR	.	.	.	1
3140 23 500	- Andere Nickel-Cadmium-Akkumulatoren	Anzahl Zellen 1000 EUR	95 617 9 509	123 764 9 326	75 041 7 946	6
3140 23 700	- Nickel-Eisen-Akkumulatoren	St 1000 EUR	-	-	-	-
3140 23 830	- Nickel-Hybrid-Akkumulatoren; andere Akkumulatoren	St 1000 EUR	10 982	18 037 985 10 541	20 410 722 11 322	3
3140 23 850	- - Andere Akkumulatoren	St 1000 EUR	.	.	.	1
3140 24 300	Teile für elektrische Akkumulatoren (einschl. Separatoren) - Platten	kg 1000 EUR	.	.	.	2
3140 24 500	- Scheider (Separatoren)	kg 1000 EUR	.	.	.	1
3140 24 900	- Andere Teile	kg 1000 EUR	.	.	1 955 430 5 762	6
3140 30 000	Abfälle und Schrott von elektrischen Primärelementen, Primärbatterien und Akkumulatoren; verbrauchte elektrische Primärelemente, Primärbatterien und Akkumulatoren	1000 EUR	-	-	-	-
3140 90 000	Installation von elektrischen Akkumulatoren	1000 EUR	-	-	-	-
3150 11 000	Elektrische Lampen und Leuchten Elektrische Glühlampen und Entladungslampen; Bogenlampen Innenverspiegelte Scheinwerferlampen	St 1000 EUR	-	-	.	1
3150 12 500	Wolfram-Halogen-Glühlampen (ohne Ultraviolett- und Infrarotlampen) - Wolfram-Halogen-Glühlampen für Kraftträder und andere Kraftfahrzeuge	1000 St 1000 EUR	82 813 79 294	82 355 84 590	97 839 93 270	3
3150 12 930	- Andere Wolfram-Halogen-Glühlampen (einschl. Wolfram-Halogen-Lichtwurf lampen)	1000 St 1000 EUR	23 022 26 987	25 900 24 087	23 650 23 699	5
3150 12 950	- - für eine Spannung von mehr als 100 V	1000 St 1000 EUR	52 131 36 543	56 128 42 301	52 227 40 081	11
3150 13 000	- - für eine Spannung von 100 V oder weniger	1000 St 1000 EUR	8 482 12 051	7 524 11 188	8 085 11 555	5
3150 14 600	Andere Glühlampen - Andere Glühlampen für Kraftträder und andere Kraftfahrzeuge	1000 St 1000 EUR	95 767 12 664	98 905 12 732	105 125 13 206	5
3150 14 930	- Andere Glühlampen (einschl. Lichtwurf lampen)	1000 St 1000 EUR	.	.	2 956	5
3150 14 950	- - für eine Spannung von mehr als 100 V	1000 St 1000 EUR	3 953 5 292	3 283 4 329	4 006 5 382	13
3150 15 100	- - für eine Spannung von 100 V oder weniger	1000 St 1000 EUR	.	.	.	3
3150 15 300	Entladungslampen; Ultraviolett- und Infrarotlampen; Bogenlampen - Glühkathoden-Leuchtstofflampen mit zwei Lampensockeln (ohne Ultraviolett lampen)	1000 St 1000 EUR	58 462 46 069	64 848 51 676	68 018 54 323	4
3150 15 530	- Andere Glühkathoden-Leuchtstofflampen (ohne Ultraviolett lampen)	1000 St 1000 EUR	.	.	.	3
3150 15 560	- - Quecksilberdampflampen	1000 St 1000 EUR	.	.	.	3
3150 15 590	- - Natriumdampflampen	1000 St 1000 EUR	1 237 8 778	1 408 9 276	1 487 9 280	3
3150 15 700	- - Andere Entladungslampen, a.n.g. z.B. Verbundlampen	1000 St 1000 EUR	739	853	916	9
3150 15 700	- Ultraviolett- und Infrarotlampen; Bogenlampen	1000 St 1000 EUR	1 225 18 220	918 16 667	1 092 19 803	9

4 Produktion nach Güterarten - Deutschland

Melde-Nr.	Bezeichnung	Einheit	1. VJ 2005	4. VJ 2005	1. VJ 2006	1. VJ 2006 Anzahl Unternehmen
1	2	3	4	5	6	7
3150 21 003	Beleuchtungsgeräte Tragbare elektrische Leuchten zum Betrieb mit eigener Stromquelle - Elektrische Notleuchten	St 1000 EUR	59 558 .	5
3150 21 005	- Andere tragbare Leuchten	St 1000 EUR	959 905 6 949	588 058 4 806	445 747 6 055	10
3150 22 030	Elektrische Tisch-, Schreibtisch-, Nachttisch- oder Stehleuchten (ohne Strahler) - für Glühlampen	St 1000 EUR	331 427 12 604	357 983 12 501	382 939 12 803	26
3150 22 050	- für Entladungslampen	St 1000 EUR	7 957 2 955	18 200 6 171	7 629 2 549	3
3150 22 090	- für andere Lampen	St 1000 EUR	. 10 495	. 12 436	. 11 010	11
3150 23 000	Nichtelektrische Beleuchtungskörper	St 1000 EUR	2
3150 24 000	Werbeleuchten, Leuchtschilder, beleuchtete Namensschilder u.dgl.	St 1000 EUR	154 674 54 152	209 991 69 105	124 185 56 270	57
3150 25 310	Lüster und andere elektrische Decken- und Wandleuchten - Wohnraum- u. Repräsentativleuchten (ohne Strahler) - - für Glühlampen	St 1000 EUR	909 795 27 753	943 559 31 846	872 795 32 114	32
3150 25 320	- - für Halogenlampen	St 1000 EUR	283 677 16 112	453 631 21 088	524 375 21 791	20
3150 25 330	- - für Kompaktleuchtstofflampen	St 1000 EUR	196 620 17 352	215 092 16 839	182 431 11 525	9
3150 25 340	- - - für andere Lampen	St 1000 EUR	147 889 8 609	85 379 8 762	91 147 8 588	13
3150 25 470	- Strahler - - für Glühlampen	St 1000 EUR	439 530 9 703	650 146 11 931	582 907 14 167	10
3150 25 480	- - für andere Lampen	St 1000 EUR	919 667 21 243	978 369 28 644	1 149 896 31 568	23
3150 25 550	- - für Leuchtstofflampen	St 1000 EUR	2 221 788 65 768	2 323 679 74 071	2 211 421 72 171	28
3150 25 580	- Industrielleuchten für höhere Schutzart von mehr als IP 20, - - für andere Lampen	St 1000 EUR	939 497 10 549	959 700 11 813	1 099 619 12 011	12
3150 25 650	- Büroleuchten - - für Kompaktleuchtstofflampen	St 1000 EUR	240 405 11 219	266 694 13 107	252 447 12 913	16
3150 25 670	- - für andere Leuchtstofflampen	St 1000 EUR	786 359 50 912	901 134 59 940	812 282 51 606	19
3150 25 680	- - für andere Lampen	St 1000 EUR	74 212 6 198	116 079 7 624	95 041 5 541	9
3150 25 710	- - Notbeleuchtungen	St 1000 EUR	127 096 7 597	225 537 13 447	166 120 10 622	14
3150 25 790	- - Andere elektrische Decken- und Wandleuchten	St 1000 EUR	2 858 467 55 154	3 314 973 67 279	3 001 575 59 401	39
3150 31 000	Andere elektrische Beleuchtungskörper, a.n.g. Blitzlampen, Blitzwürfel u.dgl., für fotografische Zwecke	St 1000 EUR	1
3150 32 000	Elektrische Beleuchtung für Weihnachtsbäume	St 1000 EUR	2
3150 33 003	Scheinwerfer - für Glühlampen	St 1000 EUR	37 561 2 740	35 455 2 838	40 365 2 936	8
3150 33 005	- für andere Lampen	St 1000 EUR	38 808 8 483	38 764 9 365	40 476 8 442	10
3150 34 301	Andere elektrische Beleuchtungskörper - elektrische Beleuchtungskörper für die Bühnenbeleuchtung; Außenleuchten für Haus und Garten - Elektrische Beleuchtungskörper für die Bühnenbeleuchtung	St 1000 EUR	34 760 3 601	37 226 4 631	30 507 4 833	5

4 Produktion nach Güterarten - Deutschland

Melde-Nr.	Bezeichnung	Einheit	1. VJ 2005	4. VJ 2005	1. VJ 2006	1. VJ 2006 Anzahl Unternehmen
1	2	3	4	5	6	7
3150 34 302	- - Außenleuchten für Haus und Garten - - für Glühlampen	St 1000 EUR	576 596 11 841	561 605 11 496	596 631 9 566	17
3150 34 303	- - - für andere Lampen	St 1000 EUR	78 264 12 755	71 393 13 355	84 552 14 866	8
3150 34 304	- - Dekorative Strassenleuchten für Fußgängerzonen - - für Glühlampen	St 1000 EUR	4 157 659	6 276 1 096	4 466 826	7
3150 34 305	- - - für Leuchtstofflampen	St 1000 EUR	5 844 1 661	5 748 1 792	7 051 1 919	9
3150 34 306	- - - für andere Lampen	St 1000 EUR	36 527 13 055	49 907 16 682	37 809 12 483	16
3150 34 307	- - Andere Strassenleuchten - - für Glühlampen und Leuchtstofflampen	St 1000 EUR	3 093 649	3 605 793	3 888 807	9
3150 34 308	- - - für Natriumdampflampen	St 1000 EUR	27 274 5 683	45 773 8 452	42 655 7 333	12
3150 34 309	- - - für andere Lampen	St 1000 EUR	118 488 7 543	.	.	15
3150 34 503	- Andere Leuchten - Tunnelbeleuchtung	St 1000 EUR	3 483 1 047	9 822 2 521	9 199 2 267	5
3150 34 505	- - Signal- und Befeuerungsleuchten, für Straßen-, Wasser- und Luftverkehr	St 1000 EUR	308 846 3 292	205 180 2 577	187 577 2 659	7
3150 34 509	- - Andere Leuchten (z.B. Leuchten für Sportplätze, Flutlicht, Bahnhofsleuchten)	St 1000 EUR	182 532 10 013	189 384 13 989	173 397 11 606	18
3150 41 000	Teile für elektrische Glühlampen und Entladungslampen (einschl. innenverspiegelter Scheinwerferlampen und Ultraviolett- und Infrarotlampen; Bogenlampen)	1000 EUR	18 891	18 408	20 432	15
3150 42 300	Teile für Beleuchtungsgeräte - Teile für tragbare elektrische Leuchten zum Betrieb mit eigener Stromquelle	1000 EUR	7 636	7 274	8 165	6
3150 42 503	- Teile für Leuchten und für andere Beleuchtungsgeräte - Strahlschienen für elektrische Leuchten und Teile dafür	1000 EUR	4 319	5 560	5 284	7
3150 42 505	- - Lampenschirme aus Papier oder Pappe	St 1000 EUR	.	.	-	-
3150 42 507	- - Andere Teile für andere Beleuchtungsgeräte	1000 EUR	38 182	40 275	38 864	51
3161 10 030	Zündkabelsätze und andere Kabelsätze für Beförderungsmittel - für Kraftfahrzeuge	t 1000 EUR	29 139 355 552	31 369 382 182	36 601 455 336	43
3161 10 050	- für andere Beförderungsmittel	t 1000 EUR	2 002 35 661	2 077 37 703	2 134 39 446	13
3161 21 300	Zündkerzen, Magnetzünd-, Lichtmagnetzünd-, Schwunmmagnetzünd-, Zündverteiler, Zündspulen - Zündkerzen	1000 St 1000 EUR	.	.	.	1
3161 21 500	- Magnetzünd-, Lichtmagnetzünd-, Schwunmmagnetzünd-	kg 1000 EUR	337 015 10 963	289 373 9 672	352 319 11 077	5
3161 21 700	- Zündverteiler; Zündspulen	kg 1000 EUR	1 698 453 48 653	2 199 613 60 991	2 202 340 63 361	5
3161 22 300	Anlasser und Licht-Anlasser, andere Lichtmaschinen sowie andere Apparate und Vorrichtungen, für Verbrennungsmotoren - Anlasser und Licht-Anlasser	kg 1000 EUR	9 506 605 112 467	7 974 946 101 325	8 455 607 111 073	6
3161 22 500	- Andere Lichtmaschinen	kg 1000 EUR	449 631 6 956	394 150 5 947	387 325 6 467	4
3161 22 700	- Andere Apparate und Vorrichtungen für Verbrennungsmotoren	kg 1000 EUR	.	.	.	2

Melde-Nr.	Bezeichnung	Einheit	1. VJ 2005	4. VJ 2005	1. VJ 2006	1. VJ 2006 Anzahl Unternehmen
1	2	3	4	5	6	7
3161 23 100	Elektrische Beleuchtungs- u. Signalgeräte, Scheibenwischer u.ä., für Kraftfahrzeuge und Fahrräder - Beleuchtungs- und Sichtsignalgeräte für Fahrräder	St 1000 EUR	.	.	.	1
3161 23 300	- Andere Beleuchtungs- und Sichtsignalgeräte	t 1000 EUR	20 500 321 387	8 608 315 101	10 320 346 127	21
3161 23 500	- Hörsignalgeräte für Kraftfahrzeuge oder Fahrräder	t 1000 EUR	429 3 496	272 .	.	5
3161 23 700	- Scheibenwischer, Scheibenentfroster und Vorrichtungen gegen das Beschlagen der Fensterscheiben	t 1000 EUR	.	.	.	3
3161 24 300	Teile für elektrische Ausrüstungen für Motoren und Fahrzeuge, a.n.g. - für elektrische Zündapparate, Zündvorrichtungen und Anlasser, Lichtmaschinen, Lade- oder Rückstromschalter	1000 EUR	386 286	378 690	420 626	25
3161 24 500	- für elektrische Beleuchtungs- und Signalgeräte, Scheibenwischer, Scheibenentfroster und Vorrichtungen gegen das Beschlagen der Scheiben	1000 EUR	389 939	369 145	396 338	34
3161 90 000	Installation von elektrischen Ausrüstungen für Motoren und Fahrzeuge, a.n.g.	1000 EUR	-	-	.	1
3162 11 100	Elektrische Verkehrssignal-, -sicherungs-, -überwachungs- und -steuergeräte; elektrische Hör- u. Sichtsignalgeräte (ohne Beleuchtungs- und Signalgeräte für Kraftfahrzeuge und Fahrräder) - Elektrische Verkehrssignal-, -sicherungs-, -überwachungs- und -steuerungsgeräte - für Schienenwege u.dgl.	1000 EUR	136 883	165 802	142 100	19
3162 11 300	- für Straßen, Binnenwasserstraßen, Parkplätze, Hafenanlagen u.ä.	St 1000 EUR	216 253 26 828	176 168 27 626	.	17
3162 11 530	- Einbruchs- oder Diebstahlalarmgeräte, Feuermelder u.ä. Geräte (Hör- und Sichtsignalgeräte) - für Fahrzeuge (ohne für Automobile)	St 1000 EUR	.	.	.	1
3162 11 550	- für Automobile	St 1000 EUR	.	.	.	1
3162 11 570	- Andere Einbruchs- oder Diebstahlalarmgeräte, Feuermelder u.ä. Geräte	St 1000 EUR	478 953 87 762	602 352 99 786	662 957 91 323	18
3162 11 730	- Anzeigetafeln mit Flüssigkristallanzeige (LCD) oder Leuchtdiodenanzeige (LED) - mit Flüssigkristallanzeige (LCD)	St 1000 EUR	33 603	42 544	1 214 312 43 753	9
3162 11 750	- mit Leuchtdiodenanzeige (LED)	St 1000 EUR	12 348 13 114	15 927 13 510	10 221 9 383	9
3162 11 900	- Andere Hör- und Sichtsignalgeräte	St 1000 EUR	674 098 17 243	679 867 20 937	774 141 19 690	17
3162 12 100	Dauermagnete; elektromagnetische Vorrichtungen - Dauermagnete aus Metall	kg 1000 EUR	775 960 36 199	763 852 36 527	892 151 40 942	9
3162 12 300	- Andere Dauermagnete (z.B. aus agglomeriertem Ferrit)	kg 1000 EUR	1 107 624 7 289	1 000 832 7 645	1 202 049 8 950	5
3162 12 500	- Elektromagnetische Kupplungen und Bremsen	St 1000 EUR	1 437 826 49 599	1 479 974 52 132	1 774 984 60 816	27
3162 12 700	- Elektromagnetische Hebeköpfe	St 1000 EUR	.	.	.	2
3162 12 900	- Andere Elektromagnetische Vorrichtungen und Teile dafür	kg 1000 EUR	7 197 718 161 639	7 057 700 167 311	8 831 709 176 109	32
3162 13 300	Elektrische Maschinen, Apparate und Geräte mit eigener Funktion - Teilchenbeschleuniger	kg 1000 EUR	-	-	-	-

4 Produktion nach Güterarten - Deutschland

Melde-Nr.	Bezeichnung	Einheit	1. VJ 2005	4. VJ 2005	1. VJ 2006	1. VJ 2006 Anzahl Unternehmen
1	2	3	4	5	6	7
3162 13 500	- Signalgeneratoren	kg 1000 EUR	26 486 8 404	35 230 9 844	30 481 8 771	5
3162 13 703	- Maschinen, Apparate und Geräte, für die Galvanotechnik, Elektrolyse oder Elektrophorese	St 1000 EUR	1 933 19 008	2 441 39 210	2 436 29 156	13
3162 13 705	- für die Galvanotechnik	St 1000 EUR	1 447 3 701	3 649	2 988	3
3162 13 903	- Andere elektrische Maschinen, Apparate und Geräte mit eigener Funktion, a.n.g.	St 1000 EUR	296 341 15 044	182 196 11 549	219 681 12 699	9
3162 13 905	- Rotierende elektrische Maschinen (Tachogeneratoren)	St 1000 EUR	8 056 582 173 826	8 938 313 227 832	9 275 257 214 397	74
3162 14 300	- Elektrische Isolatoren aus Stoffen aller Art (ohne Glas und Keramik)	t 1000 EUR	13 402 53 457	13 997 57 994	14 530 59 613	21
3162 14 500	- Elektrische Isolatoren; Isolierteile für elektrische Maschinen und Geräte oder Installationen; Isolierrohre	t 1000 EUR	6 016	4 269	4 861	5
3162 15 300	- Elektroden für Ofen	t 1000 EUR	20 416 48 268	24 488 60 295	18 826 48 754	3
3162 15 500	- Andere Elektroden (z.B. Elektroden für Elektrolyseanlagen)	t 1000 EUR	13 416	21 475 18 174	17 535 15 479	5
3162 15 700	- Kohlebürsten	t 1000 EUR	1 226 27 419	989 23 551	1 331 29 320	7
3162 15 900	- Heizwiderstände u.a. Waren für elektrotechnische Zwecke, aus Graphit oder anderem Kohlenstoff	t 1000 EUR	25 776	.	.	3
3162 16 300	- Teile für sonstige elektrische Ausrüstungen; elektrische Teile für Maschinen, Apparate oder Geräte, a.n.g.	1000 EUR	10 303	9 681	8 903	9
3162 16 500	- für elektrische Verkehrssignal-, -sicherungs-, -überwachungs- und -steuerungsgeräte für Schienenwege, Straßen, Binnenwasserstraßen, Parkplätze, Hafenanlagen u.ä.	1000 EUR	7 119	8 422	7 890	14
3162 16 700	- für elektrische Hör- und Sichtsignalgeräte (Einbruchs- oder Diebstahlanlagen, Feuermelder u.ä. Geräte; Anzeigetafeln)	1000 EUR	108 587	127 690	130 482	73
3162 16 900	- Andere elektrische Teile für Maschinen, Apparate oder Geräte, a.n.g.	1000 EUR	54 720	48 907	53 759	43
3162 91 000	Installation von anderen elektrischen Geräten, a.n.g. (ohne elektrische Signaleinrichtungen für Autobahnen, Straßen usw.)	1000 EUR	242 124	336 658	253 637	89
3162 92 000	Reparatur und Instandhaltung von anderen elektrischen Geräten, a.n.g.	1000 EUR	79 176	87 998	74 217	127
3199 00 000	Veredlung von Erzeugnissen dieser Güterabteilung	1000 EUR	53 663	57 432	60 778	52

Melde-Nr.	Bezeichnung	Einheit	1. VJ 2005	4. VJ 2005	1. VJ 2006	1. VJ 2006 Anzahl Unternehmen
1	2	3	4	5	6	7
	Nachrichtentechnik, Rundfunk- und Fernsehgeräte sowie elektronische Bauelemente					
	Elektronische Bauelemente					
3210 11 000	Elektrische Kondensatoren Festkondensatoren für Ströme mit 50/60 Hz, mit einer Blindleistung von 0,5 kVar oder mehr (Leistungskondensatoren)	1000 St 1000 EUR	16 865	17 158	18 945	7
3210 12 300	Andere Festkondensatoren - Tantalkondensatoren	1000 St 1000 EUR	.	.	.	1
3210 12 500	- Aluminium-Elektrolytkondensatoren	1000 St 1000 EUR	3 170	2 689	3 010	4
3210 12 730	- Andere Festkondensatoren - - Einschichtige Keramik Kondensatoren	1000 St 1000 EUR	- -	- -	- -	-
3210 12 750	- - Mehrschichtige Keramik Kondensatoren	1000 St 1000 EUR	- -	- -	- -	-
3210 12 770	- - Papier- und Kunststoffkondensatoren	1000 St 1000 EUR	131 991 16 772	118 857 15 877	142 296 19 248	8
3210 12 790	- - Andere Festkondensatoren, a.n.g.	1000 St 1000 EUR	6 052	5 945	6 515	3
3210 13 000	Drehkondensatoren und andere einstellbare Kondensatoren	1000 St 1000 EUR	.	.	.	1
	Elektrische Widerstände (einschl. Rheostaten und Potentiometern) (ohne Heizwiderstände)					
3210 20 200	- Kohlemasse- und Kohleschichtfestwiderstände	1000 St 1000 EUR	.	.	.	1
3210 20 350	- Andere Festwiderstände - - für eine Leistung von 20 W oder weniger	1000 St 1000 EUR	604 802 14 720	14 433	742 316 16 322	10
3210 20 370	- - für eine Leistung von mehr als 20 W	1000 St 1000 EUR	53 098 10 647	26 460 10 723	24 535 11 593	11
3210 20 550	- Draht-Stellwiderstände (einschl. Rheostaten und Potentiometern) - - für eine Leistung von 20 W oder weniger	1000 St 1000 EUR	203 688	216 669	256 785	3
3210 20 570	- - für eine Leistung von mehr als 20 W	1000 St 1000 EUR	11 404	8 348	10 321	3
3210 20 700	- Andere Stellwiderstände (einschl. Rheostaten und Potentiometern)	1000 St 1000 EUR	6 162 7 065	5 151 6 633	6 522 4 998	7
3210 30 500	Gedruckte Schaltungen - Gedruckte Mehrlagenschaltungen, nur mit Leiterbahnen oder Kontakten darunter zum Absatz bestimmt	1000 St 1000 St 1000 EUR	* . 123 273	. . 119 351	. . 136 111	47 47
3210 30 750	- Andere gedruckte Schaltungen, nur mit Leiterbahnen oder Kontakten - - starr darunter zum Absatz bestimmt	1000 St 1000 St 1000 EUR	* 81 917 104 225	68 544 68 544 86 627	82 848 82 848 101 647	56 56
3210 30 770	- - flexibel darunter zum Absatz bestimmt	1000 St 1000 St 1000 EUR	* 33 649 33 649 32 949	33 230 33 230 30 917	36 581 36 581 36 501	18 18
3210 30 900	- Gedruckte Schaltungen mit anderen passiven Elementen darunter zum Absatz bestimmt	1000 St 1000 St 1000 EUR	* 12 173 34 162	14 580 37 422	15 776 27 086	21 21
	Kathodenstrahlröhren, Bildaufnahmehöhren für Fernsehkameras; Anzeigehöhren für Datenmonitore; Bildwandler u. Bildverstärkeröhren; andere Fotokathodenröhren					
3210 41 350	- Kathodenstrahlröhren - - für Fernsehempfangsgeräte und Videomonitore - - - für mehrfarbiges Bild	St 1000 EUR	1
3210 41 370	- - - für schwarzweißes oder anderes einfarbiges Bild	St 1000 EUR	- -	- -	- -	-
3210 41 390	- - Andere Kathodenstrahlröhren	St 1000 EUR	1

4 Produktion nach Güterarten - Deutschland

Melde-Nr.	Bezeichnung	Einheit	1. VJ 2005	4. VJ 2005	1. VJ 2006	1. VJ 2006 Anzahl Unternehmen
1	2	3	4	5	6	7
3210 41 500	- Bildaufnahmeröhren für Fernsehkameras; Bildwandler und Bildverstärkerröhren; andere Fotokathodenröhren	St 1000 EUR	.	.	.	2
3210 42 000	Höchstfrequenzröhren (z.B. Magnetronen, Klystronen, Wanderfeldröhren, Karcinotrone) und andere Elektronenröhren	St 1000 EUR	.	.	.	1
3210 51 250	Dioden; Transistoren; Thyristoren, Diacs und Triacs - Dioden (ohne Foto- und Leuchtdioden), z.B. Leistungsgleichrichterioden	St 1000 EUR	13 067	12 661	14 412	4
3210 51 550	- Transistoren (ohne Fototransistoren) - mit einer Verlustleistung von weniger als 1 W	1000 St 1000 EUR	.	.	.	2
3210 51 570	- mit einer Verlustleistung von 1 W oder mehr	1000 St 1000 EUR	192 067 85 107	90 170	102 987	4
3210 51 700	- Thyristoren, Diacs und Triacs (ohne lichtempfindliche Halbleiterbauelemente)	1000 St 1000 EUR	1 877 25 520	2 058 26 369	2 348 32 053	5
3210 52 350	Halbleiterbauelemente; Leuchtdioden; gefasste oder montierte piezoelektrische Kristalle, Teile dafür - Leuchtdioden; andere lichtempfindliche Halbleiterbauelemente - Leuchtdioden	1000 St 1000 EUR	137 206 16 381	124 185 15 186	117 907 16 823	8
3210 52 370	- Andere lichtempfindliche Halbleiterbauelemente (z.B. Solarzellen, Fotodioden, Fototransistoren, Fotothyristoren, Fotokoppler)	1000 St 1000 EUR	35 224 226 627	47 082 399 287	48 892 432 955	30
3210 52 500	- Andere Halbleiterbauelemente	1000 St 1000 EUR	13 039	27 337	28 340	11
3210 52 700	- Gefasste oder montierte piezoelektrische Kristalle	1000 St 1000 EUR	5 105 32 113	3 562 29 828	4 896 35 096	9
3210 61 000	Elektronische integrierte Schaltungen und zusammengesetzte elektronische Mikroschaltungen (Mikrobausteine) Karten mit einer elektronischen integrierten Schaltung (sog. smart cards)	1000 St 1000 EUR	20 296 17 414	24 271 20 888	87 005	7
3210 62 150	Andere elektronische integrierte Schaltungen und zusammengesetzte elektronische Mikroschaltungen (Mikrobausteine) - digitale monolithische integrierte Schaltungen, in MOS-Technik - - Scheiben (wafers)	1000 St 1000 EUR	347 110 632 774	496 883 612 618	508 523 648 692	11
3210 62 170	- Chips	1000 St 1000 EUR	688 189 62 407	555 888 70 562	503 492 92 956	10
3210 62 250	- Dynamische Schreib-Lesespeicher, in MOS-Technik, RAMs - mit einer Speicherkapazität bis 4 Mbit	St 1000 EUR	-	-	-	-
3210 62 270	- mit einer Speicherkapazität von mehr als 4 Mbit	1000 St 1000 EUR	.	.	.	2
3210 62 340	- Statische Schreib-Lesespeicher, in MOS-Technik, RAMs	St 1000 EUR	2 487 580 1 589	2 020 538 1 332	2 893 362 1 794	3
3210 62 540	- UV-löschbare, programmierbare Lesespeicher, in MOS-Technik, (sog. EPROMs)	St 1000 EUR	-	-	-	-
3210 62 650	- Elektrische löschbare, programmierbare Lesespeicher, andere Schreib-Lesespeicher, in MOS-Technik - - EPROMs (ohne Flash EPROMs)	St 1000 EUR	.	.	.	1
3210 62 690	- Andere Schreib-Lesespeicher und Lesespeicher	St 1000 EUR	1 817 445 3 778	1 740 567 3 641	.	2
3210 62 700	- Mikroprozessoren in MOS-Technik	St 1000 EUR	.	.	.	1

4 Produktion nach Güterarten - Deutschland

Melde-Nr.	Bezeichnung	Einheit	1. VJ 2005	4. VJ 2005	1. VJ 2006	1. VJ 2006 Anzahl Unternehmen
1	2	3	4	5	6	7
3210 62 930	- Andere monolithisch integrierte Schaltungen; hybride integrierte Schaltungen; andere zusammengesetzte elektronische Mikroschaltungen - Andere digitale monolithisch integrierte Schaltungen (z.B. Mikrocontroller, einschl. Mikrocomputer) darunter zum Absatz bestimmt	1000 St 1000 St 1000 EUR	* 223 023 223 023 185 461	. . 204 263	. . 159 335	16 16
3210 62 950	- Andere monolithisch integrierte Schaltungen darunter zum Absatz bestimmt	1000 St 1000 St 1000 EUR	* 288 043 126 759	. 354 678 143 223	. 395 262 156 750	15 15
3210 62 970	- Hybride integrierte Schaltungen darunter zum Absatz bestimmt	1000 St 1000 St 1000 EUR	* 53 305 53 305 40 100	72 723 72 723 50 554	76 128 76 128 53 995	16 16
3210 62 990	- Andere zusammengesetzte elektronische Mikroschaltungen darunter zum Absatz bestimmt	1000 St 1000 St 1000 EUR	* 13 869 13 869 118 616	16 985 16 985 121 240	. 17 147 136 467	15 15
3210 71 000	Teile für elektrische Kondensatoren	1000 EUR	24 523	24 156	27 028	11
3210 72 000	Teile für elektrische Widerstände (einschl. Rheostaten und Potentiometern, ohne Heizwiderstände)	1000 EUR	7 832	8 406	8 871	5
3210 73 200	Teile für elektronische Bauelemente, a.n.g. - für Kathodenstrahlröhren	1000 EUR	.	.	.	1
3210 73 300	- für andere Elektronenröhren	1000 EUR	8 120	.	.	2
3210 73 500	- für Halbleiterbauelemente, Leuchtdioden, gefaste oder montierte piezoelektrische Kristalle	1000 EUR	89 268	119 550	115 200	16
3210 73 700	- für elektronische integrierte Schaltungen und zusammengesetzte Mikroschaltungen (Mikrobausteine)	1000 EUR	70 512	80 719	80 195	28
3210 91 000	Mit der Herstellung gedruckter Schaltungen verbundene Dienstleistungen	1000 EUR	7 891	7 182	10 529	10
3210 92 000	Mit der Herstellung elektronischer integrierter Schaltungen verbundene Dienstleistungen	1000 EUR	14 106	14 659	20 042	17
3220 11 500	Nachrichtentechnische Geräte und Einrichtungen Sendegeräte für den Funksprech- oder Funktelegrafieverkehr, den Rundfunk oder das Fernsehen, auch mit eingebautem Empfangsgerät, auch mobile (nicht leitergebundene) Telekommunikation - Sendegeräte	St 1000 EUR	42 758 45 426	79 273 101 302	62 566 73 113	13
3220 11 701	- Sendegeräte mit eingebautem Empfangsgerät für den Funksprech- oder Funktelegrafieverkehr - Send- und Empfangsgeräte nach dem UITS-Standard (ohne Stationen)	St 1000 EUR	.	.	.	2
3220 11 705	- Andere Send- und Empfangsgeräte für den zellularen Mobilfunk (Mobiltelefone, sog. Handys)	St 1000 EUR	13 182 357 1 359 630	20 301 693 1 834 037	15 101 169 1 603 685	10
3220 11 709	- Andere Sendegeräte mit eingebautem Empfangsgerät sowie Stationen für die mobile (nicht leitergebundene) Telekommunikation	St 1000 EUR	314 017 204 286	336 800 284 821	351 048 211 873	24
3220 12 900	Fernsehkameras	St 1000 EUR	. 5 463	768 10 561	690 8 207	6
3220 20 200	Elektrische Geräte für die leitergebundene Telekommunikation - Fernsprechapparate	St 1000 EUR	4 840 722 .	6 437 404 .	4 896 245 .	18
3220 20 300	- Textendgeräte (z.B. Telex-, Teletexgeräte)	St 1000 EUR	- -	- -	- -	-
3220 20 400	- Vermittlungseinrichtungen für die leitergebundene Telekommunikation	St 1000 EUR	772 918 284 089	856 309 357 397	822 245 326 640	20

4 Produktion nach Güterarten - Deutschland

Melde-Nr.	Bezeichnung	Einheit	1. VJ 2005	4. VJ 2005	1. VJ 2006	1. VJ 2006 Anzahl Unternehmen
1	2	3	4	5	6	7
3220 20 500	- Übertragungseinrichtungen (z.B. Multiplexer, Leistungseinrichtungen, Modems)	St 1000 EUR	1 366 894 164 263	1 502 955 228 428	2 400 919 219 819	24
3220 20 600	- Andere Geräte für die Fernsprech- und Telegrafentechnik (ohne Fernkopiergeräte) (z.B. Wechsel- und Gegensprechanlagen, Dolmetscher- und Konferenzanlagen)	St 1000 EUR	596 065 42 254	457 424 47 385	553 633 45 993	29
3220 20 700	- Fernkopiergeräte (Fax-Geräte)	St 1000 EUR	-	-	-	-
3220 30 300	Teile für Geräte der Fernsprech- und Telegrafentechnik - für Trägerfrequenzgeräte	1000 EUR	33 319	.	.	8
3220 30 601	- für Geräte für die Fernsprech- und Telegrafentechnik - für Geräte für die Fernsprechtechnik	1000 EUR	129 551	113 903	109 628	36
3220 30 609	- für Geräte für die Telegrafentechnik	1000 EUR	2 943	2 244	2 944	4
3220 91 000	Installation von nachrichtentechnischen Geräten und Einrichtungen (z.B. Kommunikationssysteme, Netzwerke usw.)	1000 EUR	358 414	206 096	185 075	48
3220 92 000	Reparatur und Instandhaltung von nachrichtentechnischen Geräten und Einrichtungen (z.B. Kommunikationssysteme, Netzwerke usw.)	1000 EUR	279 212	218 590	248 463	40
3230 11 550	Rundfunkempfangsgeräte Rundfunkempfangsgeräte (oh. solche für Kraftfahrzeuge), die auch Funksprech- oder Funktelegrafieverkehr empfangen können - Tragbare Rundfunkempfangsgeräte - - kombiniert mit Tonaufnahme- oder -wiedergabegerät	St 1000 EUR	-	-	-	-
3230 11 590	- - Andere tragbare Rundfunkempfangsgeräte	St 1000 EUR	-	-	-	-
3230 11 750	- - Andere Rundfunkempfangsgeräte - - kombiniert mit Tonaufnahme- oder -wiedergabegerät	St 1000 EUR	.	.	592	3
3230 11 770	- - mit Uhr	St 1000 EUR	-	-	-	-
3230 11 790	- - Andere Rundfunkempfangsgeräte, a.n.g.	St 1000 EUR	.	.	.	1
3230 12 700	Rundfunkempfangsgeräte für Kraftfahrzeuge, die nur mit externer Stromquelle betrieben werden können, die auch Funksprech- oder Funktelegrafieverkehr empfangen können - kombiniert mit Tonaufnahme- oder -wiedergabegerät	St 1000 EUR	676 293 255 933	634 675 259 103	586 725 234 553	3
3230 12 900	- Andere Rundfunkempfangsgeräte für Kraftfahrzeuge	St 1000 EUR	109 053 14 483	98 729 16 371	198 075 .	3
3230 20 200	Fernsehempfangsgeräte (einschl. Videomonitoren und Videoprojektoren) - Projektionsfernsehgeräte für mehrfarbiges Bild	St 1000 EUR	.	.	.	1
3230 20 300	- Fernsehempfangsgeräte für mehrfarbiges Bild, mit eingebautem Videoaufnahme- oder -wiedergabegerät in einem gemeinsamen Gehäuse	St 1000 EUR	-	-	-	-
3230 20 450	- Videomonitore für mehrfarbiges Bild - - mit Kathodenstrahlröhre	St 1000 EUR	.	.	.	1
3230 20 490	- - Andere Videomonitore (z.B. mit LCD)	St 1000 EUR	16 471	.	.	3
3230 20 500	- Andere Fernsehempfangsgeräte für mehrfarbiges Bild mit eingebauter Bildröhre	St 1000 EUR	85 713 44 473	64 470 60 611	.	2
3230 20 600	- Andere Fernsehempfangsgeräte für mehrfarbiges Bild mit Bildschirm (z.B. LCD-Geräte)	St 1000 EUR	25 675 31 325	.	77 519	4

4 Produktion nach Güterarten - Deutschland

Melde-Nr.	Bezeichnung	Einheit	1. VJ 2005	4. VJ 2005	1. VJ 2006	1. VJ 2006 Anzahl Unternehmen
1	2	3	4	5	6	7
3230 20 750	- Videotuner, Fernsehempfangsgeräte für mehrfarbiges Bild ohne Bildschirm	St	446 795	454 472	491 719	7
3230 20 790	- Videotuner, Satelliten-Receiver	1000 EUR	18 255	20 082	21 094	
	- Fernsehempfangsgeräte für mehrfarbiges Bild ohne Bildschirm (ohne Bildröhre)	St	.	.	.	1
	- Videomonitore und Fernsehempfangsgeräte für schwarzweißes oder anderes einfarbiges Bild	1000 EUR	.	.	.	
3230 20 830	- Videomonitore	St	.	15 507	.	1
		1000 EUR	1 869	1 138	.	
3230 20 850	- Fernsehempfangsgeräte	St	-	-	-	-
		1000 EUR	-	-	-	
	Geräte zur Bild- und Tonaufzeichnung und -wiedergabe					
	Plattenspieler, Schallplatten-Musikautomaten, Kassetten-Tonbandabspielgeräte und andere Tonwiedergabegeräte (ohne eingebaute Tonaufnahmeverrichtung)					
3230 31 350	- Schallplatten-Musikautomaten, Plattenspieler u. andere Tonwiedergabegeräte	St	.	.	.	1
	- Marken- oder münzbetätigte Schallplatten-Musikautomaten	1000 EUR	.	.	.	
3230 31 390	- Andere Plattenspieler	St	.	.	.	2
		1000 EUR	.	.	.	
3230 31 500	- Abspiel-Diktiergeräte (nur für Wiedergabe)	St	-	-	-	-
		1000 EUR	-	-	-	
3230 31 750	- Andere Tonwiedergabegeräte	St	-	-	-	-
	- Kassettengeräte	1000 EUR	-	-	-	
3230 31 790	- Andere Tonwiedergabegeräte (ohne Kassettengeräte)	St	.	.	.	2
		1000 EUR	.	.	.	
	Magnetbandgeräte und andere Tonaufnahmegeräte					
3230 32 300	- Diktiergeräte, die nur mit externer Stromquelle betrieben werden können	St	.	.	.	1
		1000 EUR	.	.	.	
3230 32 500	- Telefonanrufbeantworter (Magnetbandgeräte ohne Telefon)	St	-	-	-	-
		1000 EUR	-	-	-	
3230 32 750	- Magnetbandgeräte für die Tonaufnahme und Tonwiedergabe	St	.	-	-	-
	- Kassettengeräte	1000 EUR	.	-	-	
3230 32 790	- Andere Magnetbandgeräte	St	-	-	-	-
		1000 EUR	-	-	-	
3230 32 900	- Andere Tonaufnahmegeräte, auch mit Tonwiedergabevorrichtung	St	.	.	.	3
		1000 EUR	5 911	6 248	6 676	
	Videogeräte zur Bild- und Tonaufzeichnung oder -wiedergabe; Standbildvideokameras und andere Videokameraaufnahmegeräte					
3230 33 350	- Standbildvideokameras und andere Videogeräte zur Bild- u. Tonaufzeichnung oder -wiedergabe, mit eingebauter Kamera	St	9 205	10 652	11 441	7
		1000 EUR	22 093	32 129	23 647	
3230 33 390	- Andere Videogeräte z. Bild- und Tonaufzeichnung oder -wiedergabe, für Magnetbänder mit einer Breite von 1,3cm oder weniger	St	-	-	-	-
		1000 EUR	-	-	-	
3230 33 500	- Andere Magnetband-Videogeräte (auch mit eingebautem Videotuner)	St	.	.	.	1
		1000 EUR	.	.	.	
3230 33 700	- Andere Videogeräte zur Bild- und Tonaufzeichnung oder -wiedergabe (auch mit eingebautem Videotuner) (ohne Magnetband-Videogeräte)	St	80 289	54 581	15 359	6
		1000 EUR	27 448	25 408	9 640	
3230 41 000	Mikrofone und Haltevorrichtungen dafür	St	794 636	1 082 166	844 348	8
		1000 EUR	22 293	26 176	25 504	
	Lautsprecher; Hörer, auch mit Mikrofon kombiniert					
3230 42 350	- Lautsprecher	St	90 323	84 162	76 351	6
	- Einzellautsprecher im Gehäuse	1000 EUR	5 172	4 264	2 998	

4 Produktion nach Güterarten - Deutschland

Melde-Nr.	Bezeichnung	Einheit	1. VJ 2005	4. VJ 2005	1. VJ 2006	1. VJ 2006 Anzahl Unternehmen
1	2	3	4	5	6	7
3230 42 370	- - Mehrfachlautsprecher in einem gemeinsamen Gehäuse	St 1000 EUR	211 548 23 655	271 322 26 760	148 857 22 229	12
3230 42 390	- - Andere Lautsprecher	St 1000 EUR	.	.	.	8
3230 42 700	- Hörer, auch mit Mikrofon kombiniert	St 1000 EUR	148 298 5 219	267 998 6 511	277 851 7 752	6
3230 43 550	Elektrische Tonfrequenzverstärker; elektrische Tonverstärkereinrichtungen - Elektrische Tonfrequenzverstärker - für die Fernsprech- oder Meßtechnik	St 1000 EUR	- -	- -	- -	-
3230 43 590	- - Andere elektrische Tonfrequenzverstärker	St 1000 EUR	123 639 46 789	126 450 49 441	125 033 48 121	8
3230 43 700	- Elektrische Tonverstärkereinrichtungen	St 1000 EUR	38 884	47 377	46 495	12
3230 44 500	Empfangsgeräte für den Funksprech- oder Funktelegrafieverkehr - Taschenempfangsgeräte für Personenruf- oder -suchanlagen	St 1000 EUR	- -	- -	- -	-
3230 44 900	- Andere Empfangsgeräte Funksprech- oder Funktelegrafieverkehr	St 1000 EUR	11 003 5 751	10 428 5 359	12 019 3 467	5
3230 51 300	Teile für Geräte zur Bild- und Tonaufzeichnung oder -wiedergabe, Mikrofone, Lautsprecher, Hörer, Tonfrequenzverstärker und Tonverstärkereinrichtungen - Tonabnehmer für Rillentonträger	St 1000 EUR	- -	- -	- -	-
3230 51 500	- Nadeln; Diamanten, Saphire, andere Edelsteine, Schmucksteine, synthetische oder rekonstituierte Steine	St 1000 EUR	- -	- -	- -	-
3230 51 700	- zusammengesetzte elektronische Schaltungen (Baugruppen) u.a. Teile für Geräte zur Bild- und Tonaufzeichnung oder -wiedergabe	1000 EUR	9 020	8 539	8 700	9
3230 51 800	- Teile für Mikrofone, Lautsprecher, elektrische Tonfrequenzverstärker und Tonverstärkereinrichtungen	1000 EUR	9 874	10 553	10 998	14
3230 52 200	Teile für Sende- und Empfangsgeräte für den Funksprech-, Funktelegrafieverkehr, Rundfunk oder Fernsehen sowie für Funkmess-, -navigations- und -fernsteuerungsgeräte - Teleskop- und Stabantennen für Taschen-, Koffer- und Kraftfahrzeugempfangsgeräte - Außenantennen für Rundfunk- und Fernsehempfang	St 1000 EUR	3 382 378 24 656	2 179 195 24 688	2 138 719 23 581	6
3230 52 350	- - für Empfang über Satellit	St 1000 EUR	.	.	.	1
3230 52 390	- - Andere Außenantennen	St 1000 EUR	.	.	.	1
3230 52 500	- Innenantennen für Rundfunk- und Fernsehempfang (einschl. Geräteeinbauantennen)	St 1000 EUR	- -	- -	- -	-
3230 52 700	- Andere Antennen und Teile für Antennen	1000 EUR	47 373	65 969	64 124	13
3230 52 803	- Andere Teile für Sende- oder Empfangsgeräte für den Funksprech-, Funktelegrafieverkehr, Rundfunk od. Fernsehen sowie für Funkmess-, -navigations- und -fernsteuerungsgeräte - Baugruppen und Teile für Baugruppen, die aus zwei oder mehr miteinander verbundenen Einzelteilen bestehen	1000 EUR	63 732	69 507	66 320	27
3230 52 805	- - Möbel und Gehäuse, zum Einbau von Rundfunk-, Fernseh- und phonotechnischen Geräten	1000 EUR	7 564	9 984	8 642	13
3230 52 807	- - Andere Teile für Rundfunk- und Fernsehempfangsgeräte	1000 EUR	17 596	21 263	20 816	23

4 Produktion nach Güterarten - Deutschland

Melde-Nr.	Bezeichnung	Einheit	1. VJ 2005	4. VJ 2005	1. VJ 2006	1. VJ 2006 Anzahl Unternehmen
1	2	3	4	5	6	7
3230 52 809	- - Andere Teile für Sende- und Empfangsgeräte für den Funksprech- oder Funktelegrafieverkehr sowie für Funkmeß-, -navigations- und -fernsteuerungsgeräte	1000 EUR	35 065	56 254	43 515	24
3230 91 000	Installation von gewerblichen Ausrüstungen für Rundfunk, Fernsehen sowie Bild- und Tonaufzeichnung oder -wiedergabe	1000 EUR	24 337	41 668	37 793	10
3230 92 000	Reparatur und Instandhaltung von gewerblichen Ausrüstungen für Rundfunk, Fernsehen sowie Bild- und Tonaufzeichnung oder -wiedergabe	1000 EUR	8 120	10 435	12 679	24
3299 00 000	Veredlung von Erzeugnissen dieser Güterabteilung	1000 EUR	43 728	26 617	29 625	18
	Medizin-, mess-, steuerungs-, regelungstechnische und optische Erzeugnisse; Uhren					
	Röntgenapparate u. -geräte, Apparate und Geräte, die Alpha-, Beta- oder Gammastrahlen verwenden (einschl. Schirmbildfotografie- oder Strahlentherapiegeräten), Teile dafür					
3310 11 150	- Röntgenapparate und -geräte (einschl. Schirmbildfotografie- oder Strahlentherapiegeräten)	St	6 963	8 394	7 326	9
	- - für medizinische, chirurgische, zahnärztliche oder tierärztliche Zwecke, auch Computertomographen	1000 EUR	405 174	491 687	421 954	
3310 11 190	- - für andere Zwecke	St	1 379	1 310	1 696	6
		1000 EUR	60 773	71 017	68 724	
	- Apparate und Geräte, die Alpha-, Beta- oder Gammastrahlen verwenden (einschl. Schirmbildfotografie- oder Strahlentherapiegeräten)					
3310 11 350	- - für medizinische, chirurgische, zahnärztliche oder tierärztliche Zwecke	St	.	5 573	6 280	7
		1000 EUR	.	35 912	41 958	
3310 11 390	- - für andere Zwecke	St	3	.	.	2
		1000 EUR	40	.	.	
3310 11 500	- Röntgenröhren	St	7 278	6 895	7 604	3
		1000 EUR	78 726	81 362	92 947	
	- Teile und Zubehör für Röntgen- und andere radioaktive Strahlungsapparate und -geräte u.ä.; Untersuchungs- und Behandlungstische, -sessel u.dgl. dafür					
3310 11 705	- - für Röntgen- und andere radioaktive Strahlungsapparate und -geräte u.ä.	1000 EUR	34 866	36 474	38 219	15
3310 11 709	- - Andere Teile und Zubehör (z.B. Untersuchungs- und Behandlungstische, -sessel u.dgl. für Röntgenapparate u.ä.)	1000 EUR	14 093	13 780	14 886	12
	Elektrodiagnoseapparate und -geräte, Ultraviolett- oder Infrarotbestrahlungsgeräte, für medizinische Zwecke, Teile und Zubehör					
3310 12 101	- Elektrokardiographen und Zubehör	St	1 530	2 443	1 819	7
	- - Elektrokardiographen (Apparate und Geräte)	1000 EUR	4 285	7 602	6 313	
3310 12 109	- - Zubehör für Elektrokardiographen (z.B. Klebeelektroden)	1000 EUR	10 517	11 858	11 797	6
3310 12 300	- Andere Elektrodiagnoseapparate und -geräte (z.B. Kernspintomographen, Magnetresonanzgeräte), Teile und Zubehör	St	78 683	61 666	73 619	17
		1000 EUR	161 500	165 723	164 566	
3310 12 500	- Ultraviolett- oder Infrarotbestrahlungsgeräte, Teile und Zubehör	St				8
		1000 EUR	24 991	23 077	23 099	
	Andere Instrumente, Apparate und Geräte, für zahnärztliche Zwecke, Teile und Zubehör					
3310 13 300	- Dentalbohrmaschinen, auch mit Sockel und eingebauten anderen zahnärztlichen Ausrüstungen	St	23 157	30 724	64 217	5
		1000 EUR	74 223	100 911	125 384	

4 Produktion nach Güterarten - Deutschland

Melde-Nr.	Bezeichnung	Einheit	1. VJ 2005	4. VJ 2005	1. VJ 2006	1. VJ 2006 Anzahl Unternehmen
1	2	3	4	5	6	7
3310 13 505	- Andere zahnärztliche Instrumente, Apparate und Geräte - Zahnärztliche Zangen, Modellier- und Polierinstrumente u.ä. Dentalinstrumente	1000 St 1000 EUR	18 551 57 222	16 467 65 566	17 208 33 121	14
3310 13 509	- - Andere zahnärztliche Instrumente, Apparate und Geräte, a.n.g.	1000 St 1000 EUR	14 199 34 449	17 809 41 229	17 981 41 274	24
3310 14 000	Sterilisierapparate für medizinische oder chirurgische Zwecke oder für Laboratorien	St 1000 EUR	.	.	.	11
3310 15 110	Spritzen, Nadeln, Katheter, Kanülen u.dgl.; andere augenärztliche u.a. Instrumente, Apparate und Geräte, für medizinische und chirurgische Zwecke, a.n.g., Teile und Zubehör - Spritzen, Nadeln, Katheter, Kanülen u.dgl. - - Spritzen, auch mit Nadeln	1000 St 1000 EUR	867 916 37 311	887 484 38 913	1 017 184 42 324	13
3310 15 130	- - Hohladeln aus Metall	1000 St 1000 EUR	36 198 6 275	20 895 5 051	19 476 .	5
3310 15 150	- - Operationsnähadeln	1000 St 1000 EUR	6 176 1 357	5 395 1 331	6 400 1 516	3
3310 15 170	- - Katheter, Kanülen u.dgl.	1000 St 1000 EUR	228 469 65 050	217 306 69 251	251 888 75 728	35
3310 15 200	- Andere augenärztliche Instrumente, Apparate und Geräte	St 1000 EUR	122 805 22 669	143 060 29 326	119 457 39 486	13
3310 15 333	- Blutdruckmessgeräte, Endoskope - - Blutdruckmessgeräte - - Elektronische Blutdruckmessgeräte	St 1000 EUR	.	.	.	2
3310 15 339	- - - Andere Blutdruckmessgeräte	St 1000 EUR	266 951 6 631	299 649 7 907	317 158 8 080	5
3310 15 350	- - Endoskope	St 1000 EUR	89 025 75 227	129 659 83 210	118 442 84 858	11
3310 15 530	- Künstliche Nieren; Apparate u. Geräte, für Diathermie - - Künstliche Nieren	St 1000 EUR	.	.	.	7
3310 15 553	- - Apparate und Geräte, für Diathermie - - - Ultraschalltherapiegeräte (ohne Nierensteinzertrümmerer)	St 1000 EUR	.	488 1 803	798 2 341	4
3310 15 559	- - - Andere Apparate und Geräte, für Diathermie	St 1000 EUR	.	.	.	1
3310 15 630	- Transfusionsgeräte (einschl. Infusionsgeräten); Apparate und Geräte für Anästhesie - - Transfusionsgeräte (einschl. Infusionsgeräten)	1000 St 1000 EUR	59 440	64 053	63 604	13
3310 15 650	- - Apparate und Geräte für Anästhesie	1000 St 1000 EUR	30 353	37 210	30 442	5
3310 15 730	- Andere Apparate u. Geräte, für medizinische und chirurgische Zwecke - - Lithotripsiegeräte mit Ultraschall	St 1000 EUR	326 7 879	153 9 060	139 5 762	5
3310 15 793	- - - Andere Apparate und Geräte, für medizinische und chirurgische Zwecke (oh. Lithotripsie-Geräte) - - - elektromedizinisch und -chirurgisch arbeitend	1000 St 1000 EUR	102 63 632	70 81 914	100 68 278	25
3310 15 795	- - - Chirurgische Scheren, Zangen, Nadelhalter u.ä. chirurgische Instrumente	1000 St 1000 EUR	7 161 86 704	6 637 96 192	7 330 104 536	53
3310 15 799	- - - Andere Apparate und Geräte, für medizinische und chirurgische Zwecke, a.n.g.	1000 St 1000 EUR	148 638 366 330	168 324 389 987	189 474 416 956	100

Melde-Nr.	Bezeichnung	Einheit	1. VJ 2005	4. VJ 2005	1. VJ 2006	1. VJ 2006 Anzahl Unternehmen
1	2	3	4	5	6	7
3310 16 533	Mechanotherapie- und Massageapparate und -geräte; Apparate und Geräte für die Psychotechnik, Atmungstherapie; Gasmasken u.ä., Teile und Zubehör - Mechanotherapie- und Massageapparate und -geräte; Apparate und Geräte für die Psychotechnik und Atmungstherapie - - Massageapparate und -geräte; andere Apparate und Geräte für Mechanotherapie u. Psychotechnik - - Elektrische Vibrations-Massagegeräte	St 1000 EUR	10 679 734	10 583 796	. 916	7
3310 16 535	- - - Andere Apparate und Geräte für Mechanotherapie und Psychotechnik	St 1000 EUR	1 602 2 984	2 413 4 479	2 508 4 125	6
3310 16 550	- - Apparate und Geräte für Ozon-, Sauerstoff- oder Aerosoltherapie, Beatmungsapparate zur Wiederbelebung und andere Apparate und Geräte für Atmungstherapie	St 1000 EUR	96 424 25 122	. 27 517	. 26 403	13
3310 16 900	- Andere Atrnungsapparate und -geräte und Gasmasken (ohne Schutzmasken, ohne mechanische Teile und ohne auswechselbares Filterelement)	St 1000 EUR	776 696 43 785	1 031 521 60 317	882 939 52 585	6
3310 17 350	Künstliche Gelenke u.a. orthopädische Apparate und Vorrichtungen, Waren der Zahnprothetik u.a. Waren der Prothetik - Künstliche Gelenke und andere Apparate und Vorrichtungen für orthopädische Zwecke oder zum Behandeln von Knochenbrüchen - - Künstliche Gelenke	St 1000 EUR	501 008 109 148	485 861 103 466	474 961 116 252	17
3310 17 390	- - Andere Apparate und Vorrichtungen für orthopädische Zwecke oder zum Behandeln von Knochenbrüchen	1000 EUR	152 153	139 732	149 032	144
3310 17 530	- Waren der Zahnprothetik - - Künstliche Zähne aus Kunststoffen	100 St 1000 EUR	217 436 14 394	115 325 13 083	125 430 14 676	31
3310 17 550	- - Künstliche Zähne aus anderen Stoffen	100 St 1000 EUR	58 507 4 193	40 027 6 270	43 718 6 597	20
3310 17 590	- - Andere Waren der Zahnprothetik	1000 EUR	156 269	215 935	192 096	488
3310 17 900	- Andere Prothesen und andere Waren der Prothetik	1000 EUR	80 611	84 201	84 885	103
3310 18 330	Schwerhörigengeräte (einschl. Teilen und Zubehör), Herzschrittmacher; andere Vorrichtungen zum Beheben von Funktionsstörungen oder Gebrechen, Teile dafür - Schwerhörigengeräte (einschl. Teilen und Zubehör) - - Schwerhörigengeräte	St 1000 EUR	77 993 11 677	76 074 10 004	82 720 9 820	8
3310 18 390	- - Teile und Zubehör für Schwerhörigengeräte	1000 EUR	3 011	2 549	2 079	6
3310 18 500	- Herzschrittmacher (ohne Teile und Zubehör)	St 1000 EUR	.	.	.	1
3310 18 900	- Andere Vorrichtungen zum Beheben von Funktionsschäden oder Gebrechen, Teile dafür (einschl. Teilen und Zubehör für Herzschrittmacher)	1000 EUR	23 930	32 121	48 211	19
3310 20 300	Möbel für die Human-, Zahn- u. Tiermedizin oder die Chirurgie; Friseurstühle und ähnliche Stühle, mit Schwenk-, Kipp- und Hebevorrichtung; Teile dafür - Dental-, Friseurstühle u.ä. Stühle und Teile dafür	St 1000 EUR	13 604 7 310	14 580 8 749	10 619 9 069	13
3310 20 500	- Andere Möbel für die Medizin oder Chirurgie und Teile dafür	St 1000 EUR	230 239 76 855	370 151 89 480	323 840 82 961	41
3310 91 000	Installation von medizinischen Geräten und orthopädischen Vorrichtungen	1000 EUR	7 172	22 714	9 348	14

4 Produktion nach Güterarten - Deutschland

Melde-Nr.	Bezeichnung	Einheit	1. VJ 2005	4. VJ 2005	1. VJ 2006	1. VJ 2006 Anzahl Unternehmen
1	2	3	4	5	6	7
3310 92 000	Reparatur und Instandhaltung von medizinischen Geräten und orthopädischen Vorrichtungen (einschl. Waren der Zahnprothetik)	1000 EUR	150 034	155 101	143 219	111
3320 11 300	Mess-, Kontroll-, Navigations- u.ä. Instrumente und Vorrichtungen Kompass u.a. Navigationsinstrumente, -apparate und -geräte - Kompass (einschl. Navigationskompassen)	St 1000 EUR	768 1 557	635 .	916 .	5
3320 11 550	- Navigationsinstrumente, -apparate und -geräte - für die Luft- oder Raumfahrt (ohne Kompass)	St 1000 EUR	2 653 17 191	3 013 22 752	3 105 17 340	8
3320 11 593	- - Andere Navigationsinstrumente, -apparate und -geräte - - Elektronische Navigationsinstrumente, -Apparate und -geräte	St 1000 EUR	8 472	18 865	13 708	4
3320 11 599	- - - Feinmechanische Navigationsinstrumente, -Apparate -geräte	St 1000 EUR	.	.	.	3
3320 12 150	Instrumente, Apparate u. Geräte für die Geodäsie, Topographie, Photogrammetrie, Hydrographie, Ozeanographie, Hydrologie, Meteorologie oder Geophysik (oh. Kompass) - Entfernungsmesser, Theodolite, Tachymeter, Nivellierinstrumente, Apparate und Geräte für die Photogrammetrie - Elektronische Entfernungsmesser, Theodolite und Tachymeter, Nivellierinstrumente, Apparate und Geräte für die Photogrammetrie	St 1000 EUR	11 430	60 013 14 119	13 720	6
3320 12 190	- - Andere Entfernungsmesser, Theodolite und Tachymeter, Nivellierinstrumente, Apparate und Geräte für die Photogrammetrie - Elektronische Instrumente, Apparate und Geräte für die Meteorologie, Geodäsie, Topographie, Hydrographie, Ozeanographie, Hydrologie od. Geophysik (oh. Kompass)	St 1000 EUR	.	151	.	2
3320 12 350	- - für die Meteorologie, Hydrologie oder Geophysik (ohne Kompass)	St 1000 EUR	2 565	3 223	2 897	5
3320 12 390	- - für die Geodäsie, Topographie, Hydrographie, Ozeanographie	St 1000 EUR	1 781	1 851	2 341	4
3320 12 530	- - Andere Instrumente, Apparate und Geräte für Geodäsie, Topographie, Hydrographie, Ozeanographie, Hydrologie, Meteorologie oder Geophysik (oh. Kompass) - - für die Geodäsie, Topographie oder Hydrographie	St 1000 EUR	79 274 861	67 807 915	965	5
3320 12 550	- - für die Meteorologie, Hydrologie oder Geophysik	St 1000 EUR	2 883 2 617	5 262 4 544	3 075 2 742	11
3320 12 570	- - für die Ozeanographie	St 1000 EUR	-	-	-	-
3320 20 300	Funkmess- (Radar-), Funknavigations-, Funkfernsteuergeräte - Funkmessgeräte (Radargeräte)	St 1000 EUR	6 457 90 923	11 568 203 921	10 243 125 637	6
3320 20 500	- Funknavigationsgeräte	St 1000 EUR	3 308 30 167	2 310 18 048	2 674 15 754	5
3320 20 700	- Funkfernsteuergeräte	St 1000 EUR	1 153 238 29 041	1 173 335 30 066	1 335 675 32 881	14
3320 31 500	Waagen mit einer Empfindlichkeit von 50 mg oder feiner, Teile und Zubehör dafür - Waagen	St 1000 EUR	.	.	.	2
3320 31 800	- Teile und Zubehör	1000 EUR	.	.	.	2

4 Produktion nach Güterarten - Deutschland

Melde-Nr.	Bezeichnung	Einheit	1. VJ 2005	4. VJ 2005	1. VJ 2006	1. VJ 2006 Anzahl Unternehmen
1	2	3	4	5	6	7
3320 32 300	Zeichentische und -maschinen, andere Zeichen-, Anreiß- oder Recheninstrumente und -geräte - Zeichentische und Zeichermaschinen, auch automatisch	St 1000 EUR	.	.	.	1
3320 32 530	- Andere Zeichen-, Anreiß- oder Recheninstrumente und -geräte - Reißzeuge	St 1000 EUR	755 410 1 820	535 973 1 260	743 066 1 875	5
3320 32 550	- - Anreißinstrumente und -Geräte	St 1000 EUR	.	.	.	1
3320 32 590	- - Andere Zeichen- oder Recheninstrumente und -geräte	St 1000 EUR	157 023 1 266	133 812 1 140	145 523 1 040	4
3320 33 100	Längermessinstrumente und -geräte, für den Handgebrauch, aus allen Materialien - Mikrometer und Schieblehren	St 1000 EUR	45 916 3 016	48 607 2 838	42 896 3 238	5
3320 33 305	- Andere Lehren sowie Eichmaße - - Feste Lehren und Eichmaße	St 1000 EUR	537 132 10 127	519 319 11 159	554 472 10 111	13
3320 33 309	- - Andere Lehren und Eichmaße, a.n.g.	St 1000 EUR	42 307 1 952	59 233 3 021	60 045 1 949	10
3320 33 550	- Andere Längermessinstrumente und -geräte - - Maßstäbe, Maßbänder, Lineale mit Maßeinteilung	St 1000 EUR	3 510 044 10 948	3 777 690 12 155	3 014 508 10 266	12
3320 33 590	- - Andere Längermessinstrumente und -geräte, a.n.g.	1000 EUR	11 266	13 039	13 694	11
3320 41 000	Instrumente, Apparate und Geräte zum Messen oder zum Nachweis von ionisierenden Strahlen	St 1000 EUR	15 485 29 530	18 677 39 010	16 046 34 442	9
3320 42 000	Kathodenstrahloszilloskope und Kathodenstrahloszillographen	St 1000 EUR	.	.	.	2
3320 43 100	Instrumente, Apparate und Geräte zum Messen oder Prüfen von Spannung, Stromstärke, Widerstand od. Leistung (ohne Registriervorrichtung) - Vielfachmessgeräte	St 1000 EUR	.	.	.	14
3320 43 300	- Andere elektronische Instrumente, Apparate und Geräte zum Messen oder Prüfen von Spannung, Stromstärke, Widerstand oder Leistung	St 1000 EUR	264 512 26 035	329 689 32 123	349 987 27 247	36
3320 43 550	- - Voltmeter	St 1000 EUR	54 885 1 108	46 221 1 000	44 448 1 145	6
3320 43 590	- - Andere Instrumente, Apparate und Geräte	St 1000 EUR	148 430 10 186	136 509 12 688	154 799 13 621	9
3320 44 000	Instrumente, Apparate und Geräte zum Messen oder Prüfen für die Fernmeldetechnik	St 1000 EUR	24 538 67 702	29 109 68 587	27 840 62 977	9
3320 45 200	Instrumente, Apparate und Geräte zum Messen oder Prüfen von elektrischen Größen, a.n.g. - Instrumente, Apparate und Geräte zum Messen oder Prüfen von Halbleiterscheiben (wafers) oder Halbleiterelementen	St 1000 EUR	15 461 5 214	41 446 9 810	27 141 17 393	10
3320 45 300	- Registriervorrichtungen für elektrische Größen	St 1000 EUR	44 138 15 613	61 307 23 761	52 859 20 817	19
3320 45 550	- - Andere Instrumente, Apparate und Geräte zum Messen oder Prüfen von elektrischen Größen und Strahlen, a.n.g.	St 1000 EUR	277 164 79 612	155 080 74 157	193 768 77 677	27
3320 45 590	- - Elektronische Instrumente, Apparate und Geräte	St 1000 EUR	.	.	.	7
3320 45 590	- - Andere Instrumente, Apparate und Geräte (ohne elektronische Instrumente u.ä.)	St 1000 EUR	1 822	1 767	2 024	7

Melde-Nr.	Bezeichnung	Einheit	1. VJ 2005	4. VJ 2005	1. VJ 2006	1. VJ 2006 Anzahl Unternehmen
1	2	3	4	5	6	7
	Dichtemesser u.ä. schwimmende Instrumente, Thermometer, Pyrometer, Barometer, Hygrometer und Psychrometer (auch mit Registriervorrichtung, auch kombiniert)					
3320 51 150	- Unmittelbar ablesbare Flüssigkeitsthermometer, nicht mit anderen Instrumenten kombiniert	St	.	.	.	2
	- Fieberthermometer	1000 EUR	.	.	.	
3320 51 190	- Andere Unmittelbar ablesbare Flüssigkeitsthermometer	St	2 260 845	2 615 168	2 097 253	17
		1000 EUR	7 934	8 602	7 792	
	- Andere Thermometer und Pyrometer, nicht mit anderen Instrumenten kombiniert					
3320 51 350	- Elektronische Thermometer und Pyrometer	St	677 932	699 375	741 705	30
		1000 EUR	27 578	24 404	27 005	
3320 51 390	- Andere Thermometer und optische Pyrometer	St	1 308 343	1 490 552	1 391 676	21
		1000 EUR	9 223	10 338	10 724	
3320 51 500	- Barometer, nicht mit anderen Instrumenten kombiniert	St	34 549	30 613	31 279	4
		1000 EUR	1 327	1 479	1 293	
	- Dichtemesser u.ä. schwimmende Instrumente; kombinierte Thermometer, Pyrometer, Barometer; Hygrometer und Psychrometer (auch mit Registriervorrichtung, auch miteinander kombiniert)					
3320 51 750	- Elektronische Dichtemesser u.ä.	St	29 604	25 843	32 047	7
		1000 EUR	3 442	3 572	4 224	
3320 51 790	- Andere Dichtemesser u.ä. schwimmende Instrumente; kombinierte Thermometer, Pyrometer, Barometer; Hygrometer und Psychrometer	St	72 139	85 287	66 974	10
		1000 EUR	3 368	3 957	4 165	
	Instrumente, Apparate und Geräte zum Messen oder Überwachen von Durchfluss, Füllhöhe, Druck o.ä. veränderlichen Größen von Flüssigkeiten oder Gasen					
	- Elektronische Instrumente, Apparate und Geräte zum Messen oder Überwachen von Durchfluss oder Füllhöhe von Flüssigkeiten					
3320 52 350	- Elektronische Durchflussmesser	St	275 633	279 476	313 415	22
		1000 EUR	33 603	30 595	35 033	
3320 52 390	- Andere elektronische Geräte zum Messen oder Überwachen von Durchfluss oder Füllhöhe von Flüssigkeiten	St	3 167 445	2 830 639	2 936 362	35
		1000 EUR	134 793	123 384	128 358	
	- Andere Instrumente, Apparate und Geräte zum Messen oder Überwachen von Durchfluss oder Füllhöhe von Flüssigkeiten					
3320 52 550	- Durchflussmesser	St	705 953	259 054	785 768	13
		1000 EUR	23 044	16 692	27 116	
3320 52 590	- Andere Geräte zum Messen oder Überwachen von Durchfluss oder Füllhöhe von Flüssigkeiten	St	1 504 842	1 488 663	1 795 986	17
		1000 EUR	22 138	26 059	24 751	
	- Instrumente, Apparate und Geräte zum Messen oder Überwachen des Drucks					
3320 52 710	- Elektronische Druckmess- und Überwachungsinstrumente, -Apparate und -geräte	St	4 884 931	4 176 079	5 318 323	44
		1000 EUR	75 444	79 392	87 521	
	- Nicht-elektronische Manometer mit Metallfederwerk (mit Kapsel-, Platten-, Rohr- oder Schneckenfeder)					
3320 52 741	- Geräte zum Messen und nichtautomatischen Regulieren des Reifenluftdruckes	St	37 270	27 408	25 350	3
		1000 EUR	317	362	313	
3320 52 749	- Andere nicht-elektrische Manometer mit Metallfederwerk	St	6 875 437	.	.	11
		1000 EUR	38 718	32 922	39 484	
3320 52 790	- Andere Druckmess- und Überwachungsinstrumente, -apparate und -geräte	St	444 023	674 256	883 898	21
		1000 EUR	18 223	20 930	23 987	
	- Andere Mess- und Überwachungsinstrumente, -apparate und -geräte für Flüssigkeiten und Gase					
3320 52 830	- Elektronische Instrumente	St	1 412 840	1 750 227	1 712 527	39
		1000 EUR	100 814	115 127	115 440	
3320 52 890	- Andere Instrumente	St	2 772 438	2 488 925	3 012 609	20
		1000 EUR	39 060	39 752	43 211	

4 Produktion nach Güterarten - Deutschland

Melde-Nr.	Bezeichnung	Einheit	1. VJ 2005	4. VJ 2005	1. VJ 2006	1. VJ 2006 Anzahl Unternehmen
1	2	3	4	5	6	7
	Instrumente und Apparate für physikalische oder chemische Untersuchungen, a.n.g.					
	- Untersuchungsgeräte für Gase oder Rauch					
3320 53 130	- Elektronische Geräte	St 1000 EUR	116 366 31 527	134 717 39 993	143 725 38 458	19
3320 53 190	- - Andere Geräte	St 1000 EUR	.	.	.	5
3320 53 200	- Chromatographen, Elektrophoresegeräte	St 1000 EUR	40 103	31 558	35 303	6
	- Spektrometer, -photometer und -graphen, die optische Strahlen verwenden					
3320 53 303	- - mit elektronischen Bauelementen ausgerüstet	St 1000 EUR	7 186 57 793	5 885 85 107	5 468 82 713	17
3320 53 309	- - Andere Spektrometer, -photometer und -graphen, die optische Strahlen verwenden	St 1000 EUR	.	.	.	1
3320 53 400	- Belichtungsmesser	St 1000 EUR	-	-	-	-
	- Andere Instrumente, Apparate und Geräte, die optische Strahlen (UV-Strahlen, sichtbares Licht, Infrarotstrahlen) verwenden					
3320 53 503	- - mit elektronischen Bauelementen ausgerüstet	St 1000 EUR	39 038 44 201	39 001 62 212	41 729 66 092	25
3320 53 509	- - Andere Instrumente, Apparate und Geräte, die optische Strahlen (UV-Strahlen, sichtbares Licht, Infrarotstrahlen) verwenden	St 1000 EUR	216 15 688	292 20 668	490 20 915	9
	- Andere Instrumente und Apparate für physikalische oder chemische Untersuchungen					
3320 53 810	- - Elektronische pH-Messer, rH-Messer und andere Geräte zum Messen der Leitfähigkeit	St 1000 EUR	94 009 15 339	91 373 19 240	100 233 16 542	10
3320 53 830	- - Andere elektronische Instrumente, Apparate und Geräte für physikalische oder chemische Untersuchungen	St 1000 EUR	27 596 62 308	31 337 93 232	29 378 78 103	29
3320 53 850	- - Viskosimeter, Porosimeter und Dilatometer	St 1000 EUR	.	.	.	4
3320 53 890	- - Andere Instrumente, Apparate und Geräte für physikalische oder chemische Untersuchungen, a.n.g.	St 1000 EUR	29 760 56 540	43 831 74 009	45 378 74 827	34
3320 61 000	Nichtoptische Mikroskope sowie Diffraktographen	St 1000 EUR	.	.	.	2
	Maschinen, Apparate und Geräte zum Prüfen der mechanischen Eigenschaften von Materialien					
3320 62 100	- Elektronische Materialprüfmaschinen, -apparate und -geräte, für Metalle	St 1000 EUR	3 946 8 908	4 568 8 313	3 186 8 242	9
	- Andere Materialprüfmaschinen, -apparate und -geräte, für Metalle					
3320 62 330	- - Universal- und Zugfestigkeitsprüfmaschinen, -apparate und -geräte	St 1000 EUR	47 2 223	61 2 482	50 1 990	4
3320 62 350	- - Härteprüfmaschinen, -apparate und -geräte	St 1000 EUR	136 561	179 827	135 838	4
3320 62 390	- - Andere Materialprüfmaschinen -apparate und -geräte, für Metalle, a.n.g.	St 1000 EUR	161 2 208	165 2 366	490 4 044	6
	- Andere Materialprüfmaschinen, -apparate und -geräte (ohne solche für Metalle)					
3320 62 550	- - Elektronische Materialprüfmaschinen, -apparate und -geräte	St 1000 EUR	4 386 53 682	5 292 108 669	3 962 64 790	12
	- - Andere Materialprüfmaschinen, -apparate und -geräte					
3320 62 593	- - - für Textilien, Papier, Pappe	St 1000 EUR	.	.	.	2
3320 62 599	- - - für andere nichtmetallische Stoffe (z.B. Baustoffe)	St 1000 EUR	2 133 9 119	.	.	13

4 Produktion nach Güterarten - Deutschland

Melde-Nr.	Bezeichnung	Einheit	1. VJ 2005	4. VJ 2005	1. VJ 2006	1. VJ 2006 Anzahl Unternehmen
1	2	3	4	5	6	7
3320 63 300	Gas-, Flüssigkeits- und Elektrizitätszähler (einschl. Eichzählern dafür) - Gaszähler	St 1000 EUR	650 625 32 734	668 477 32 593	806 501 39 842	9
3320 63 500	- Flüssigkeitszähler	St 1000 EUR	2 725 460 48 697	1 567 724 38 479	2 572 346 51 486	19
3320 63 705	- Elektrizitätszähler - Drehstromzähler	St 1000 EUR	.	.	.	2
3320 63 708	- - Andere Elektrizitätszähler	St 1000 EUR	.	.	.	2
3320 64 303	Andere Zähler; Geschwindigkeitsmesser; Stroboskope - Touren-, Produktionszähler, Taxameter, Kilometerzähler, Schrittzähler u.a. Zähler - mit elektrischen Verfahren arbeitend	St 1000 EUR	3 697 702 37 999	3 253 583 33 926	4 009 584 38 806	16
3320 64 309	- - Andere Touren-, Produktionszähler, Taxameter, Kilometerzähler, Schrittzähler u.a. Zähler	St 1000 EUR	283 743 7 282	246 302 6 696	320 850 8 352	8
3320 64 533	- Tachometer u.a. Geschwindigkeitsmesser - Geschwindigkeitsmesser für Landfahrzeuge - mit elektrischen Verfahren arbeitend	St 1000 EUR	6 962	4 696	6 039	5
3320 64 539	- - - Andere Geschwindigkeitsmesser für Landfahrzeuge	St 1000 EUR	.	.	.	2
3320 64 553	- - Tachometer u.a. Geschwindigkeitsmesser - mit elektrischen Verfahren arbeitend	St 1000 EUR	.	.	.	6
3320 64 559	- - - Andere Tachometer u.a. Geschwindigkeitsmesser	St 1000 EUR	85 411 8 463	81 520 9 500	96 786 11 075	7
3320 64 700	- Stroboskope	St 1000 EUR	.	360	.	2
3320 65 100	Instrumente, Apparate, Geräte und Maschinen zum Messen oder Prüfen, a.n.g. - Auswuchtmaschinen	kg 1000 EUR	.	22 357	18 661	5
3320 65 230	- Prüfstände - für Kraftfahrzeuge	kg 1000 EUR	3 983 778 68 046	5 079 146 78 077	4 697 344 79 554	16
3320 65 290	- - Andere Prüfstände	kg 1000 EUR	96 758 8 701	226 836 23 318	186 942 15 878	11
3320 65 300	- Profilprojektoren	St 1000 EUR	-	-	.	1
3320 65 430	- Andere optische Instrumente, Apparate und Geräte zum Messen oder Prüfen, a.n.g. - für Kraftfahrzeuge	St 1000 EUR	21 219 4 701	9 528 4 342	13 149 4 519	8
3320 65 490	- - Andere optische Instrumente, Apparate und Geräte zum Messen oder Prüfen, a.n.g. (ohne solche für Kraftfahrzeuge)	St 1000 EUR	6 648 15 033	12 190 22 774	7 706 16 123	22
3320 65 530	- Elektronische Instrumente, Apparate und Geräte zum Messen oder Prüfen geometrischer Größen - zum Messen oder Prüfen für 3 D	St 1000 EUR	34 296 38 033	34 122 45 171	39 807 44 145	19
3320 65 590	- - Andere elektronische Instrumente, Apparate und Geräte zum Messen oder Prüfen geometrischer Größen	St 1000 EUR	1 474 159 181 367	1 392 235 202 450	1 490 884 207 208	50
3320 65 730	- - Materialprüfmaschinen mittels Ultraschall, Wirbelstrom u.ä.	St 1000 EUR	625 11 811	1 568 7 787	1 330 6 970	6
3320 65 790	- - Andere elektronische Instrumente, Apparate und Geräte zum Messen oder Prüfen, a.n.g. (ohne Materialprüfmaschinen)	St 1000 EUR	3 763 825 250 162	3 546 545 271 885	4 004 995 274 302	71
3320 65 830	- - Andere Mess- und Prüfgeräte, a.n.g. - für geometrische Größen	St 1000 EUR	.	.	.	51
3320 65 890	- - für andere Größen (z.B. zum Prüfen der Dichtigkeit)	St 1000 EUR	237 710 49 259	236 810 64 843	303 026 62 405	44

4 Produktion nach Güterarten - Deutschland

Melde-Nr.	Bezeichnung	Einheit	1. VJ 2005	4. VJ 2005	1. VJ 2006	1. VJ 2006 Anzahl Unternehmen
1	2	3	4	5	6	7
	Instrumente, Apparate und Geräte zum Regeln					
3320 70 150	- Thermostate	1000 St	7 443	3 998	4 261	33
	- Elektronische Thermostate	1000 EUR	88 368	93 398	103 955	
3320 70 190	- - Andere Thermostate	1000 St	30 458	26 669	27 079	17
		1000 EUR	45 215	43 126	48 680	
3320 70 300	- Druckregler	1000 St	6 069	4 446	3 104	11
		1000 EUR	32 557	46 068	35 251	
3320 70 500	- Hydraulische oder pneumatische Regler	1000 St				4
		1000 EUR	2 315	1 602	2 002	
3320 70 900	- Andere Instrumente, Apparate und Geräte zum Regeln	1000 St	11 961	13 000	14 640	164
		1000 EUR	385 971	426 427	444 007	
3320 81 100	Teile und Zubehör für Mess-, Kontroll-, Navigations- u.ä. Instrumente und Vorrichtungen					
	- für Kompass u.a. Navigationsinstrumente, -apparate und -geräte	1000 EUR	26 545	30 607	32 320	14
3320 81 200	- für Instrumente, Apparate und Geräte für die Geodäsie, Topographie, Hydrographie, Ozeanographie u.ä. (ohne Kompass)	1000 EUR	3 733	3 806	3 912	8
3320 81 300	- für Zeichen-, Anreiß- oder Recheninstrumente und -geräte; für Längenmeßinstrumente für den Handgebrauch	1000 EUR				1
3320 81 410	- für Instrumente zum Messen oder Prüfen anderer physikalischer und chemischer Größen					
	- für Maschinen, Apparate und Geräte zum Prüfen von mechanischen Eigenschaften von Stoffen	1000 EUR	9 737	11 059	14 639	12
3320 81 430	- für Dichtemesser u.ä. schwimmende Instrumente, Thermometer, Pyrometer, Barometer, Hygrometer und Psychrometer	1000 EUR	7 410	7 498	8 938	12
3320 81 450	- für Instrumente, Apparate und Geräte zum Messen von Durchfluss, Füllhöhe, Druck oder anderen veränderlichen Größen von Flüssigkeiten oder Gasen	1000 EUR	52 179	61 323	57 757	41
3320 81 470	- Mikrotome und Teile für Instrumente, Apparate und Geräte für physikalische oder chemische Untersuchungen	1000 EUR	37 737	41 998	39 273	18
3320 81 500	- für Instrumente, Apparate und Geräte zum Messen oder Prüfen elektrischer Größen und zum Messen und Nachweis von ionisierenden Strahlen	1000 EUR	16 254	19 140	19 154	24
3320 81 702	- für Mess- u. Prüfgeräte, -apparate und -geräte, a.n.g.					
	- für Auswuchtmaschinen und Prüfstände	1000 EUR	7 608	9 087	7 949	19
3320 81 707	- für Materialprüfmaschinen mittels Ultraschall, Wirbelstrom u.ä., a.n.g.	1000 EUR	6 840	7 598	9 088	9
3320 81 709	- für andere Instrumente, Apparate und Geräte zum Messen oder Prüfen, a.n.g.	1000 EUR	88 443	94 050	97 668	84
3320 81 900	- für Maschinen, Apparate, Geräte, Instrumente u.a. Waren, a.n.g.	1000 EUR	46 150	59 892	55 840	46
3320 82 000	Teile und Zubehör für nichtoptische Mikroskope sowie Diffraktographen	1000 EUR	4 417	7 807	5 639	5
3320 83 330	Teile und Zubehör für Elektrizitäts-, Gas- und Flüssigkeitszähler, Geschwindigkeitsmesser u.a. Zähler, Stroboskope					
	- für Elektrizitäts-, Gas- und Flüssigkeitszähler	1000 EUR	3 796	2 992	1 100	6
3320 83 350	- für Gas- und Flüssigkeitszähler	1000 EUR	25 206	26 089	31 024	18
3320 83 500	- für Geschwindigkeitsmesser, andere Zähler und Stroboskope	1000 EUR	8 431	8 700	8 403	10

4 Produktion nach Güterarten - Deutschland

Melde-Nr.	Bezeichnung	Einheit	1. VJ 2005	4. VJ 2005	1. VJ 2006	1. VJ 2006 Anzahl Unternehmen
1	2	3	4	5	6	7
3320 84 000	Teile und Zubehör für Instrumente, Apparate und Geräte zum Regeln	1000 EUR	74 670	74 135	89 247	64
3320 91 003	Installation, Reparatur und Instandhaltung von Mess-, Kontroll-, Navigations- u.ä. Instrumenten und Vorrichtungen	1000 EUR	36 244	48 866	75 749	50
3320 91 005	- von feinmechanisch-optischen Instrumenten und Vorrichtungen	1000 EUR	3 640	5 851	6 014	15
3320 91 007	- von mechanischen Prüfmaschinen (einschl. Auswuchtmaschinen und Prüfständen)	1000 EUR	5 387	8 843	5 924	13
3320 92 003	Reparatur und Instandhaltung von Mess-, Kontroll-, Navigations- u.ä. Instrumenten und Vorrichtungen	1000 EUR	58 582	69 870	63 489	128
3320 92 005	- von feinmechanisch-optischen Instrumenten und Vorrichtungen	1000 EUR	25 181	23 890	28 534	47
3320 92 007	- von mechanischen Prüfmaschinen (einschl. Auswuchtmaschinen und Prüfständen)	1000 EUR	8 430	9 952	10 027	13
3330 10 000	Planung und Montage von industriellen Prozess-Steuerungseinrichtungen (Dauerbetrieb-Steuerungseinrichtungen, auch für automatische Fertigungsanlagen, die aus verschiedenen Maschinen, Fördermitteln und zentralen Steuerungsgeräten bestehen)	1000 EUR	273 587	376 626	305 850	136
3330 90 000	Reparatur und Instandhaltung von industriellen Prozess-Steuerungseinrichtungen (Dauerbetrieb-Steuerungseinrichtungen)	1000 EUR	4 021	4 401	3 277	19
3340 11 300	Optische und fotografische Geräte Brillen, Brillengläser, Teile dafür Kontaktlinsen, Brillengläser	St	.	.	.	3
3340 11 530	- Kontaktlinsen	1000 EUR	18 563	17 672	22 133	
3340 11 550	- Brillengläser aus Glas oder andere Stoffen	St	.	.	.	2
3340 11 590	- ohne Korrektionswirkung	1000 EUR	.	.	.	
3340 11 700	- Einstärkengläser (unifokal), mit Korrektionswirkung, beide Flächen fertig bearbeitet	St	3 037 489	3 134 948	3 249 373	16
3340 12 500	- Mehrstärkengläser und Progressivgläser (Gleitsichtgläser), mit Korrektionswirkung, beide Flächen fertig bearbeitet	1000 EUR	36 934	39 958	41 566	
3340 12 900	- Andere Brillengläser aus Glas oder anderen Stoffen, mit Korrektionswirkung, eine Fläche fertig bearbeitet	St	2 366 564	2 583 778	2 622 113	17
3340 13 500	- Brillen (Korrektions-, Schutz- u.a. Brillen) u.ä. Waren	1000 EUR	85 876	97 181	98 529	
3340 13 900	- Sonnenbrillen	St	719 103	638 822	668 876	4
3340 21 150	- Andere Brillen u.ä. Waren	1000 EUR	15 044	19 933	18 365	
3340 21 190	- Fassungen für Brillen oder für ähnliche Erzeugnisse	St	12 582	20 479	17 575	4
3340 21 900	- aus Kunststoffen	1000 EUR	.	.	.	
3340 21 900	- aus anderen Stoffen	kg	163 503	185 137	208 218	8
3340 21 900	- Teile für Brillenfassungen oder für ähnliche Erzeugnisse	St	3 136 608	3 330 398	3 585 446	
3340 21 900	- aus Kunststoffen	1000 EUR	55 686	71 959	69 176	
3340 21 900	- aus anderen Stoffen	St	31 359	19 655	27 040	3
3340 21 900	- Teile für Brillenfassungen oder für ähnliche Erzeugnisse	1000 EUR	541	414	456	
3340 21 900	- aus Kunststoffen	St	101 383	100 002	106 163	3
3340 21 900	- aus anderen Stoffen	1000 EUR	2 566	2 916	3 620	
3340 21 900	- Teile für Brillenfassungen oder für ähnliche Erzeugnisse	1000 EUR	11 137	12 603	13 765	8
3340 21 900	- aus Kunststoffen	St	.	.	.	
3340 21 900	- aus anderen Stoffen	1000 EUR	.	.	.	
3340 21 900	- Teile für Brillenfassungen oder für ähnliche Erzeugnisse	kg	38 758	43 496	72 333	9
3340 21 900	- aus Kunststoffen	1000 EUR	6 995	7 463	9 897	

4 Produktion nach Güterarten - Deutschland

Melde-Nr.	Bezeichnung	Einheit	1. VJ 2005	4. VJ 2005	1. VJ 2006	1. VJ 2006 Anzahl Unternehmen
1	2	3	4	5	6	7
3340 21 300	- Polarisierende Stoffe in Form von Folien oder Platten	kg	-	-	-	-
	- optische Elemente aus Stoffen aller Art (z.B. Prismen, Linsen, Spiegel) (ohne gefasste Objektive und Filter)	1000 EUR	-	-	-	-
3340 21 530	- - nicht gefasst	St	4 286 861	3 572 748	4 528 007	26
		1000 EUR	45 203	45 708	56 424	
3340 21 550	- - gefasst	St				7
		1000 EUR	47 624	45 376	55 105	
3340 21 700	- Objektive aus Stoffen aller Art, gefasst, für Instrumente, Apparate und Geräte (ohne solche für Foto- und Kinotechnik)	St				12
		1000 EUR	44 349	61 363	89 448	
3340 21 900	- Filter aus Stoffen aller Art, gefasst (ohne solche aus optisch nicht bearbeitetem Glas)	St				4
		1000 EUR	.	.	.	
	Femgläser, Femrohre, optische Teleskope u.a. astronomische Instrumente und Montierungen dafür; optische Mikroskope					
3340 22 300	- Femgläser	St	28 063	23 338	19 997	5
		1000 EUR	11 583	8 844	9 722	
3340 22 500	- Femrohre, optische Teleskope u.a. astronomische Instrumente und Montierungen dafür	St				3
		1000 EUR	.	4 247	2 893	
	- Optische Mikroskope (einschl. solcher für Mikrofotografie, -kinematografie oder -projektion)					
3340 22 730	- - Stereomikroskope	St	3 287	4 960	4 936	5
		1000 EUR	22 493	39 329	40 391	
3340 22 750	- - Andere Mikroskope für Mikrofotografie, -kinematografie und -projektion	St				-
		1000 EUR	.	.	-	
3340 22 790	- - Andere optische Mikroskope	St	6 572	10 213	8 670	6
		1000 EUR	51 806	59 221	70 499	
	Flüssigkeitskristallanzeigen; Laser (ohne Laserdioden); andere optische Instrumente, Apparate und Geräte					
3340 23 100	- Zielfernrohre für Waffen; Periskope; Fernrohre für Maschinen, Apparate, Geräte oder Instrumente	St	9 862	10 516	10 586	5
		1000 EUR	33 492	12 829	19 315	
3340 23 300	- Laser (ohne Laserdioden)	St	35 237	35 122	43 355	18
		1000 EUR	62 605	72 637	73 377	
3340 23 550	- - Andere optische Instrumente, Apparate, Geräte	St				2
	- - Flüssigkristallanzeigen	1000 EUR	.	.	.	
3340 23 590	- - Andere optische Instrumente, Apparate, Geräte (z.B. Lupen, Stereoskope)	1000 EUR	29 507	32 117	36 413	15
	Teile und Zubehör für Ferngläser, astronomische Instrumente u.a. optische Instrumente, Apparate und Geräte					
3340 24 100	- für Ferngläser, Femrohre, optische Teleskope u.a. astronomische Instrumente und Montierungen dafür	1000 EUR	9 286	9 287	7 859	7
3340 24 300	- für optische Mikroskope	1000 EUR	30 766	27 506	31 951	9
3340 24 500	- für Flüssigkeitskristallanzeigen, Laser u.a. optische Instrumente und Geräte	1000 EUR	21 663	28 048	29 616	11
3340 31 000	Fotografische Geräte und Teile dafür Objektive aus Stoffen aller Art für Fotoapparate, Filmkameras, Projektoren oder fotografische und kinematografische Vergrößerungs- oder Verkleinerungsapparate	St	30 027	61 386	42 116	9
		1000 EUR	15 607	13 397	14 822	
3340 32 300	Fotoapparate für technische Zwecke - Fotoapparate zum Herstellen von Klischees und Druckformzylindern	St	120	134	115	3
		1000 EUR	.	.	.	
3340 32 500	- Fotoapparate zur Aufnahme von Dokumenten auf Mikrofilm, Mikrofiche oder anderen Mikroträgern	St				1
		1000 EUR	.	.	.	

4 Produktion nach Güterarten - Deutschland

Melde-Nr.	Bezeichnung	Einheit	1. VJ 2005	4. VJ 2005	1. VJ 2006	1. VJ 2006 Anzahl Unternehmen
1	2	3	4	5	6	7
3340 32 700	- Spezialfotoapparate für Unterwasser- und Luftbildaufnahmen, für die medizinische Untersuchung innerer Organe oder für gerichtsmedizinische oder kriminalistische Laboratorien	St 1000 EUR	859 2 780	616 2 541	.	2
3340 33 100	Sofortbildkameras u.a. Fotoapparate - Sofortbildkameras	St 1000 EUR	-	-	-	-
3340 33 350	- Spiegelreflexkameras, für Filme in Rollen mit einer Breite von 35 mm oder weniger, andere Fotoapparate, für Filme in Rollen mit einer Breite von weniger als 35 mm - Spiegelreflexkameras, für Filme in Rollen mit einer Breite von 35 mm oder weniger	St 1000 EUR	.	.	.	1
3340 33 390	- Andere Fotoapparate, für Filme in Rollen mit einer Breite von weniger als 35 mm	St 1000 EUR	.	.	.	1
3340 33 500	- Andere Fotoapparate, für Filme in Rollen mit einer Breite von 35 mm	St 1000 EUR	.	.	.	2
3340 33 900	- Andere Fotoapparate	St 1000 EUR	.	.	.	2
3340 34 300	Filmkameras - für Filme mit einer Breite von weniger als 16 mm oder für Doppelacht-Filme	St 1000 EUR	-	-	-	-
3340 34 500	- für Filme mit einer Breite von 16 mm oder mehr	St 1000 EUR	.	.	.	2
3340 35 300	Filmvorführapparate, Diaprojektoren, andere Stehbildwerfer - Filmvorführapparate	St 1000 EUR	.	.	.	1
3340 35 500	- Diaprojektoren	St 1000 EUR	8 877 1 254	.	3 435 846	3
3340 35 900	- Andere Stehbildwerfer	St 1000 EUR	17 624 6 139	.	.	2
3340 36 150	Blitzlichtgeräte, fotografische Vergrößerungs- und Verkleinerungsapparate, Apparate für fotografische o.ä. Laboratorien (einschl. Apparaten zum Projizieren o. Aufbringen von Schaltbildern auf sensibilisierten Halbleiternmaterialien); Negativbetrachter; Lichtbildwände - Blitzlichtgeräte - mit Entladungslampen (Elektronenblitzgeräte)	St 1000 EUR	26 272 3 170	20 280 2 536	21 114 2 637	5
3340 36 190	- Andere Blitzlichtgeräte und -vorrichtungen für fotografische Zwecke	St 1000 EUR	-	-	-	-
3340 36 300	- Fotografische Vergrößerungs- oder Verkleinerungsapparate	St 1000 EUR	.	.	.	1
3340 36 500	- Filmentwicklungsmaschinen und -ausrüstungen für Laboratorien	St 1000 EUR	4 366 28 125	4 762 13 287	3 353 7 450	4
3340 36 700	- Andere Apparate und Ausrüstungen für fotogr. o.ä. Laboratorien (einschl. zum Projizieren oder Aufbringen von Schaltbildern auf sensibilisierte Halbleiternmaterialien); Negativbetrachter (z.B. Druckform- und Filmentwicklungsmaschinen für Druckereien, Stehbildbetrachter)	St 1000 EUR	3 023	3 726	14 759	6
3340 36 900	- Lichtbildwände	St 1000 EUR	.	.	.	1
3340 37 000	Lesegeräte für Mikrofilme, Mikrofiches oder andere Mikroträger	St 1000 EUR	.	.	.	1
3340 38 130	Teile und Zubehör für fotografische Geräte - für Fotoapparate und Blitzlichtgeräte - für Fotoapparate	1000 EUR	8 343	10 657	10 068	7
3340 38 150	- für Blitzlichtgeräte und -vorrichtungen für fotografische Zwecke	1000 EUR	.	.	.	3
3340 38 330	- für Filmkameras und Filmvorführapparate - für Filmkameras (auch Stative)	1000 EUR	10 120	13 217	12 016	4

4 Produktion nach Güterarten - Deutschland

Melde-Nr.	Bezeichnung	Einheit	1. VJ 2005	4. VJ 2005	1. VJ 2006	1. VJ 2006 Anzahl Unternehmen
1	2	3	4	5	6	7
3340 38 350	- für Filmvorführapparate	1000 EUR	.	.	.	1
3340 38 500	- für Stehbildwerfer und fotografische Vergrößerungs- oder Verkleinerungsapparate	1000 EUR	2 757	2 538	3 020	4
3340 38 700	- für Apparate und Ausrüstungen für fotografische oder kinematografische Laboratorien, (einschl. Apparate zum Projizieren oder Aufbringen v. Schaltbildern auf sensibilisierten Halbleiternmaterialien); Negativbetrachter; Lichtbildwände	1000 EUR	3 532	13 009	12 600	12
3340 91 000	Installation von gewerblichen fotografischen, kinematografischen und optischen Instrumenten	1000 EUR	.	.	.	1
3340 92 000	Reparatur und Instandhaltung von gewerblichen fotografischen, kinematografischen und optischen Instrumenten	1000 EUR	13 262	18 074	27 170	20
	Ambanduhren, Taschen- u.ä. Uhren, mit Gehäuse aus Edelmetall oder Edelmetallplattierungen, auch mit Stoppeinrichtung					
	- Ambanduhren, mit Batterie oder Akkumulator betrieben	St				
3350 11 133	- - mit mechanischer Anzeige	1000 EUR	3 227	.	2 792	4
	- - mit Gehäuse aus Edelmetall					
3350 11 135	- - - mit Gehäuse aus Edelmetallplattierungen	St	.	.	.	
		1000 EUR	-	-	-	-
3350 11 150	- - mit opto-elektronischer Anzeige	St	-	-	-	-
		1000 EUR	-	-	-	-
3350 11 170	- - mit anderer Anzeige	St	-	-	-	-
		1000 EUR	-	-	-	-
3350 11 300	- Andere Amband-, Taschen- u.ä. Uhren mit automatischem oder anderem Aufzug	St				
		1000 EUR	2 383	2 561	2 796	5
3350 11 500	- Taschen- u.ä. Uhren, mit Batterie oder Akkumulator betrieben	St	18 901	27 830	22 899	
		1000 EUR	.	.	.	1
	Andere Ambanduhren, Taschen- u.ä. Uhren, auch mit Stoppeinrichtung (ohne Uhren mit Gehäuse aus Edelmetall oder Edelmetallplattierungen)					
	- Ambanduhren, mit Batterie oder Akkumulator betrieben	St				
3350 12 130	- - mit mechanischer Anzeige	1000 EUR	84 305	145 908	78 172	6
			3 288	5 373	2 523	
3350 12 150	- - mit opto-elektronischer Anzeige	St	.	-	-	-
		1000 EUR	.	-	-	-
3350 12 170	- - mit anderer Anzeige	St	.	.	.	1
		1000 EUR	.	.	.	
3350 12 300	- Andere Amband-, Taschen- u.ä. Uhren mit automatischem oder anderem Aufzug	St				
		1000 EUR	17 145	10 714	10 425	4
3350 12 500	- Taschen- u.ä. Uhren, mit Batterie oder Akkumulator betrieben	St	4 457	4 707	5 201	
		1000 EUR	14 287	.	.	2
			1 087	.	.	
3350 13 000	Armaturenbrett- u.ä. Uhren für Fahrzeuge	St				
		1000 EUR	279 702	152 739	181 319	3
			3 791	2 044	2 500	
	Uhren mit Kleinuhr-Werk; Wecker und Wanduhren, andere Uhren und Uhrenanlagen					
	- Uhren mit Kleinuhr-Werk, a.n.g.	St				
3350 14 130	- - mit Batterie oder Akkumulator betrieben	1000 EUR	.	.	.	1
			.	.	.	
3350 14 190	- - Andere Uhren mit Kleinuhr-Werk	St	-	-	-	-
		1000 EUR	-	-	-	-
	- Wecker					
3350 14 330	- - mit Batterie oder Akkumulator betrieben oder für Netzanschluss	St				
		1000 EUR	.	.	-	-
			.	.	-	-
3350 14 390	- - Andere Wecker	St	-	-	-	-
		1000 EUR	-	-	-	-
3350 14 430	- Wanduhren mit Batterie oder Akkumulator betrieben oder für Netzanschluss	St				
		1000 EUR	56 159	29 129	21 599	3
			947	1 243	983	

4 Produktion nach Güterarten - Deutschland

Melde-Nr.	Bezeichnung	Einheit	1. VJ 2005	4. VJ 2005	1. VJ 2006	1. VJ 2006 Anzahl Unternehmen
1	2	3	4	5	6	7
3350 14 501	- Andere Wanduhren (ohne solche mit Batterie oder Akkumulator betrieben oder für Netzanschluss), Kuckucksuhren	St	6 814	.	.	2
3350 14 507	- - Andere Wanduhren (ohne solche mit Batterie oder Akkumulator betrieben oder für Netzanschluss und ohne Kuckucksuhren)	1000 EUR	359	.	.	
3350 14 507	- - Kuckucksuhren (nicht elektrisch betrieben)	St	25 322	29 124	22 042	5
3350 14 603	- - Kuckucksuhren (nicht elektrisch betrieben)	1000 EUR	2 331	2 791	2 198	
3350 14 603	- Andere Uhren, elektrisch betrieben	St	.	.	.	2
3350 14 603	- - Hauptuhren	1000 EUR	36	.	.	
3350 14 605	- - Nebenuhren	St	-	-	-	-
3350 14 607	- - Nebenuhren	1000 EUR	-	-	-	-
3350 14 607	- - Andere Uhren, elektrisch betrieben	St	37 736	777	.	2
3350 14 750	- - Andere Uhren	1000 EUR	713			
3350 14 750	- - Tisch- oder Kaminuhren (ohne solche mit Batterie oder Akkumulator betrieben oder für Netzanschluss)	St	.	.	.	2
3350 14 750	- - Tisch- oder Kaminuhren (ohne solche mit Batterie oder Akkumulator betrieben oder für Netzanschluss)	1000 EUR	.	.	.	
3350 14 790	- - Andere Uhren, a.n.g.	St	8 406	11 155	8 545	6
3350 14 790	- - Andere Uhren, a.n.g.	1000 EUR	2 922	3 714	3 226	
3350 21 330	Uhrwerke und Teile für Uhren Kleinuhr-Werke, vollständig und zusammengesetzt	St	*	-	-	-
3350 21 330	- mit Batterie oder Akkumulator betrieben	St	-	-	-	-
3350 21 330	- nur mit mechanischer Anzeige oder mit Vorrichtung zur Aufnahme einer mechanischen Anzeige	1000 EUR	-	-	-	-
3350 21 330	darunter zum Absatz bestimmt	St	-	-	-	-
3350 21 350	- - mit opto-elektronischer Anzeige	St	*	-	-	-
3350 21 350	darunter zum Absatz bestimmt	1000 EUR	-	-	-	-
3350 21 370	- - mit anderer Anzeige	St	*	-	-	-
3350 21 370	darunter zum Absatz bestimmt	1000 EUR	-	-	-	-
3350 21 500	- Andere Kleinuhr-Werke	St	*	-	-	-
3350 21 500	darunter zum Absatz bestimmt	1000 EUR	-	-	-	-
3350 22 350	Andere Uhrwerke (ohne Kleinuhr-Werke), vollständig und zusammengesetzt	St	*	.	.	1
3350 22 350	- mit Batterie oder Akkumulator betrieben oder für Netzanschluss	St	.	.	.	1
3350 22 350	- für Wecker	1000 EUR	.	.	.	
3350 22 390	- - für andere Uhren	St	*	.	.	3
3350 22 390	darunter zum Absatz bestimmt	1000 EUR	1 172 252	936 214	929 838	3
3350 22 900	- Andere Uhrwerke	St	*	1 909	2 567	2 543
3350 22 900	darunter zum Absatz bestimmt	1000 EUR	93 362	73 063	90 835	5
3350 23 300	Nicht oder nur teilweise zusammengesetzte, vollständige Kleinuhr-Werke (Schablonen) und unvollständige, zusammengesetzte Kleinuhr-Werke	St	*	3 200	2 704	3 036
3350 23 300	- nicht oder nur teilweise zusammengesetzte, vollständige Kleinuhr-Werke (Schablonen), mit einer Uhr mit Spiralfeder	St	*	.	.	.
3350 23 300	darunter zum Absatz bestimmt	1000 EUR	-	-	-	-
3350 23 500	- Andere nicht oder nur teilweise zusammengesetzte, vollständige Kleinuhr-Werke (Schablonen)	St	*	-	-	-
3350 23 500	darunter zum Absatz bestimmt	1000 EUR	-	-	-	-
3350 23 700	- Unvollständige, zusammengesetzte Kleinuhr-Werke	kg	*	-	-	-
3350 23 700	darunter zum Absatz bestimmt	1000 EUR	-	-	-	-
3350 24 000	Uhrrohwerke für Kleinuhren	St	*	-	-	-
3350 24 000	darunter zum Absatz bestimmt	1000 EUR	-	-	-	-
3350 25 000	Andere nicht oder nur teilweise zusammengesetzte, vollständige Uhrwerke und unvollständige, zusammengesetzte Uhrwerke	kg	*	.	.	3
3350 25 000	darunter zum Absatz bestimmt	1000 EUR	1 153	835	1 051	3

4 Produktion nach Güterarten - Deutschland

Melde-Nr.	Bezeichnung	Einheit	1. VJ 2005	4. VJ 2005	1. VJ 2006	1. VJ 2006 Anzahl Unternehmen
1	2	3	4	5	6	7
3350 26 130	Gehäuse für Uhren u.a. Uhrmacherwaren, Teile dafür - Gehäuse für Armband-, Taschen- u.ä. Uhren - - aus Edelmetall oder Edelmetallplattierungen	St 1000 EUR	- -	- -	- -	- -
3350 26 150	- - aus unedlen Metallen, auch vergoldet oder versilbert	St 1000 EUR	- -	- -	- -	- -
3350 26 190	- - Andere Gehäuse für Armband-, Taschen- u.ä. Uhren	St 1000 EUR	- -	- -	- -	- -
3350 26 300	- Teile von Gehäusen für Armband-, Taschen- u.ä. Uhren	1000 EUR	.	.	.	1
3350 26 541	- Gehäuse für andere Uhrmacherwaren, Teile dafür - - aus Metall	St 1000 EUR	- -	- -	- -	- -
3350 26 549	- - Andere Gehäuse	St 1000 EUR	.	.	.	2
3350 26 570	- - Teile für Gehäuse für andere Uhrmacherwaren	1000 EUR	.	.	.	3
3350 27 003	Uhrarmbänder und Teile dafür, aus Metallen - aus Edelmetall	1000 EUR	.	.	-	-
3350 27 008	- aus Edelmetallplattierungen und aus unedlen Metallen, auch vergoldet oder versilbert	1000 EUR	.	.	.	1
3350 28 100	Andere Uhrenteile - Uhrfedern (einschl. Spiralfedern)	kg 1000 EUR	.	.	.	1
3350 28 300	- Uhrensteine	kg 1000 EUR	.	.	.	1
3350 28 503	- Zifferblätter für Klein- und Großuhren - - für Armband-, Taschen- u.ä. Uhren, aus Metall	St 1000 EUR	.	.	.	2
3350 28 505	- - für Großuhren, aus Metall	St 1000 EUR	.	.	.	2
3350 28 507	- - für Klein- und Großuhren (ohne solche aus Metall)	St 1000 EUR	.	.	.	2
3350 28 703	- Andere Uhrenteile - - für Kleinuhren	1000 EUR	5 396	4 342	4 661	6
3350 28 705	- - für Großuhren	1000 EUR	1 919	1 354	1 430	3
3350 29 103	Zeitkontrollapparate, Zeitmesser, Zeitschalter und andere Zeitauslöser mit Uhrwerk oder Synchronmotor - Arbeitszeitregistrieruhren; Zeit- und Datumstempeluhren - - Arbeitszeitregistrieruhren	St 1000 EUR	.	.	.	2
3350 29 105	- - Zeit- und Datumstempeluhren	St 1000 EUR	.	.	.	1
3350 29 300	- Parkuhren und andere Zeitkontrollapparate und Zeitmesser (ohne Kurzzeitmesser)	St 1000 EUR	568 4 551	486 3 200	507 2 942	3
3350 29 500	- Kurzzeitmesser (Minutenzähler, Sekundenzähler)	St 1000 EUR	.	.	.	1
3350 29 700	- Zeitschalter u.a. Zeit- auslöser	St 1000 EUR	2 376 224 24 816	2 416 545 25 643	2 300 939 22 984	9
3350 91 000	Installation von industriellen Zeitmessinstrumenten und -geräten	1000 EUR	-	-	-	-
3350 92 000	Reparatur und Instandhaltung von industriellen Zeitmessinstrumenten und -geräten	1000 EUR	1 601	1 178	1 439	6
3399 00 000	Veredlung von Erzeugnissen dieser Güterabteilung (ohne Planung und Installation von Dauerbetrieb-Steuerungseinrichtungen)	1000 EUR	10 284	17 496	22 590	21

Melde-Nr.	Bezeichnung	Einheit	1. VJ 2005	4. VJ 2005	1. VJ 2006	1. VJ 2006 Anzahl Unternehmen
1	2	3	4	5	6	7
	Kraftwagen und Kraftwagenteile					
3410 11 300	Hubkolbenverbrennungsmotoren mit Fremdzündung für Zugmaschinen, Kraftwagen, -räder, Fahrräder mit Hilfsmotor u.a. nicht schienengebundene Landfahrzeuge, mit einem Hubraum von 1 000 cm³ oder weniger - für Zugmaschinen, Kraftwagen, -räder, Fahrräder mit Hilfsmotor u.a. nicht schienengebundene Landfahrzeuge, mit einem Hubraum von 250 cm³ oder weniger darunter zum Absatz bestimmt	St St 1000 EUR	* - -	- - -	- - -	- - -
3410 11 500	- für Zugmaschinen, Kraftwagen, -räder u.a. nicht schienengebundene Landfahrzeuge, mit einem Hubraum von mehr als 250 cm³ bis 1 000 cm³ darunter zum Absatz bestimmt	St St 1000 EUR	*	1 1 1
3410 12 001	Hubkolbenverbrennungsmotoren mit Fremdzündung, für Zugmaschinen, Kraftwagen, Kraftträder u.a. nicht schienengebundene Landfahrzeuge, mit einem Hubraum von mehr als 1 000 cm³ - Rumpf- bzw. halbfertige Motoren darunter zum Absatz bestimmt	St St 1000 EUR	* 12 043 12 043	14 317 14 317 13 161	36 777 36 777 26 998	4 4 4
3410 12 005	- fertige Motoren darunter zum Absatz bestimmt	St St 1000 EUR	* 678 046 239 629	641 158 188 275 503 153	690 746 228 789 521 976	14 12 12
3410 13 001	Kolbenverbrennungsmotoren mit Selbstzündung (Diesel- oder Halbdieselmotoren), für Zugmaschinen, Kraftwagen u.a. nicht schienengebundene Landfahrzeuge - für Acker- und Forstschlepper auf Rädern darunter zum Absatz bestimmt	kW St kW St 1000 EUR	* . *	2 2 2 2 2
3410 13 006	- für andere Zugmaschinen, Kraftwagen und nicht schienengebundene Landfahrzeuge - - Rumpf- bzw. halbfertige Motoren darunter zum Absatz bestimmt	kW St kW St 1000 EUR	* . *	3 2 2 2 2
3410 13 008	- - fertige Motoren darunter zum Absatz bestimmt	kW St kW St 1000 EUR	* 61 972 496 553 545 13 855 386 122 630 423 582	60 382 700 550 871 15 018 641 134 121 520 630	64 537 364 587 889 15 931 245 143 426 539 498	8 5 5 5 5
3410 21 330	Personenkraftwagen und Wohnmobile, mit Hubkolbenverbrennungsmotor mit Fremdzündung, mit einem Hubraum von 1 500 cm³ oder weniger - Personenkraftwagen - - mit einem Hubraum von 1 000 cm³ oder weniger	St 1000 EUR	1 1
3410 21 360	- - mit einem Hubraum von mehr als 1000 cm³ bis 1 500 cm³ (einschl. Wohnmobile)	St 1000 EUR	117 825 1 121 377	107 680 1 093 901	118 395 1 210 333	6 6
3410 22 301	Personenkraftwagen und Wohnmobile, mit Hubkolbenverbrennungsmotor mit Fremdzündung, mit einem Hubraum von mehr als 1 500 cm³ - Personenkraftwagen, mit einem Hubraum von mehr als 1 500 cm³; Wohnmobile mit einem Hubraum von mehr als 3 000 cm³ - - Personenkraftwagen mit einem Hubraum von mehr als 1 500 cm³ bis 2500 cm³	St 1000 EUR	465 032 7 917 253	445 866 7 815 366	487 979 8 526 085	10 10
3410 22 302	- - Personenkraftwagen mit einem Hubraum von mehr als 2 500 cm³	St 1000 EUR	191 242 7 581 439	240 986 9 809 978	233 814 9 364 059	9 9
3410 22 305	- - Wohnmobile mit einem Hubraum von mehr als 3 000 cm³	St 1000 EUR	- -	- -	- -	- -
3410 22 500	- Wohnmobile mit einem Hubraum von mehr als 1 500 cm³ bis 3 000 cm³	St 1000 EUR	- -	- -	- -	- -

4 Produktion nach Güterarten - Deutschland

Melde-Nr.	Bezeichnung	Einheit	1. VJ 2005	4. VJ 2005	1. VJ 2006	1. VJ 2006 Anzahl Unternehmen
1	2	3	4	5	6	7
3410 23 100	Personenkraftwagen und Wohnmobile, mit Kolbenverbrennungsmotor mit Selbstzündung (Diesel- oder Halbdieselmotor) - Personenkraftwagen, mit einem Hubraum von 1 500 cm³ oder weniger	St 1000 EUR	47 196 400 170	.	.	2
3410 23 303	- Personenkraftwagen, mit einem Hubraum von mehr als 1 500 cm³ bis 2 500 cm³ - mit einem Hubraum von mehr als 1 500 cm³ bis 2 000 cm³	St 1000 EUR	489 993 8 169 615	512 127 8 984 065	531 876 9 541 603	9
3410 23 305	- mit einem Hubraum von mehr als 2 000 cm³ bis 2 500 cm³	St 1000 EUR	94 493 2 653 406	82 229 2 568 680	77 883 2 459 546	4
3410 23 400	- Personenkraftwagen mit einem Hubraum von mehr als 2 500 cm³	St 1000 EUR	46 152 1 903 374	46 966 2 166 491	48 582 2 236 317	5
3410 23 530	- Wohnmobile - mit einem Hubraum von mehr als 1 500 cm³ bis 2 500 cm³	St 1000 EUR	3 694 138 243	3 041 121 943	3 876 149 748	8
3410 23 550	- mit einem Hubraum von mehr als 2 500 cm³	St 1000 EUR	5 810 193 277	5 057 190 485	6 119 233 688	12
3410 24 300	Personenkraftwagen mit Elektro- sowie mit anderem Motor - mit Elektromotor	St 1000 EUR	- -	- -	- -	-
3410 24 900	- mit anderem Motor	St 1000 EUR	- -	- -	- -	-
3410 30 330	Omnibusse mit Kolbenverbrennungsmotor sowie mit anderem Motor - mit Selbstzündung (Diesel- oder Halbdieselmotor) - mit einem Hubraum von 2 500 cm³ oder weniger	St 1000 EUR	- -	- -	- -	-
3410 30 350	- mit einem Hubraum von mehr als 2 500 cm³	St 1000 EUR	5
3410 30 530	- mit Fremdzündung sowie mit anderem Motor - mit Fremdzündung, mit einem Hubraum von 2 800 cm³ oder weniger	St 1000 EUR	- -	- -	- -	-
3410 30 550	- mit Fremdzündung, mit einem Hubraum von mehr als 2 800 cm³	St 1000 EUR	- -	- -	- -	-
3410 30 590	- mit anderem Motor	St 1000 EUR	2
3410 41 100	Lastkraftwagen mit Kolbenverbrennungsmotor, mit Selbstzündung (Diesel- oder Halbdieselmotor) - mit einem zulässigen Gesamtgewicht von 5 t oder weniger	St 1000 EUR	47 842 910 112	58 599 1 140 659	57 648 1 109 322	4
3410 41 300	- mit einem zulässigen Gesamtgewicht von mehr als 5 t bis 20 t	St 1000 EUR	10 931	4
3410 41 400	- mit einem zulässigen Gesamtgewicht von mehr als 20 t	St 1000 EUR	12 660 855 132	10 474 742 904	11 036 810 785	4
3410 42 300	Lastkraftwagen mit Kolbenverbrennungsmotor mit Fremdzündung sowie mit anderem Motor - mit Fremdzündung, mit einem zulässigen Gesamtgewicht von 5 t oder weniger	St 1000 EUR	2
3410 42 500	- mit Fremdzündung, mit einem zulässigen Gesamtgewicht von mehr als 5 t	St 1000 EUR	- -	- -	- -	-
3410 42 900	- mit anderem Motor	St 1000 EUR	- -	- -	- -	-
3410 44 000	Sattel-Straßenzugmaschinen (ohne Zugkraftkarren)	St 1000 EUR	19 043 1 150 485	17 245 1 096 573	18 761 1 270 363	5
3410 45 000	Fahrgestelle für Zugmaschinen, Omnibusse, Personenkraftwagen, Lastkraftwagen, Kraftfahrzeuge zu besonderen Zwecken, mit Motor (ohne Fahrerhaus)	St 1000 EUR	222 846	4
3410 51 000	Muldenkipper (Dumper), zur Verwendung außerhalb des Straßennetzes gebaut	St 1000 EUR	359 .	225 .	168 12 798	5

4 Produktion nach Güterarten - Deutschland

Melde-Nr.	Bezeichnung	Einheit	1. VJ 2005	4. VJ 2005	1. VJ 2006	1. VJ 2006 Anzahl Unternehmen
1	2	3	4	5	6	7
3410 52 000	Kranwagen (Autokrane)	St 1000 EUR	543 334 022	644 386 312	670 393 182	4
3410 53 000	Schneespezialfahrzeuge (einschl. Motorschlitten); Spezialfahrzeuge zur Personenbeförderung auf Golfplätzen sowie ähnliche Fahrzeuge	St 1000 EUR	.	.	.	1
3410 54 100	Kraftfahrzeuge zu besonderen Zwecken - Kraftfahrzeuge mit Bohrturm zum Tiefbohren	St 1000 EUR	- -	- -	- -	-
3410 54 300	- Feuerwehrrwagen	St 1000 EUR	415 40 351	515 77 815	382 45 376	4
3410 54 500	- Betonmischwagen (LKW-Betonmischer)	St 1000 EUR	.	.	.	2
3410 54 901	- Andere Kraftfahrzeuge zu besonderen zivilen Zwecken (z.B. Abschleppwagen, Straßenkehrwagen, Straßensprengwagen, Werkstattwagen, Wagen mit Röntgenanlage)	St 1000 EUR	690 96 602	1 063 153 182	954 136 741	23
3410 91 000	Montage von Baugruppen für Kraftwagen innerhalb des Produktionsprozesses (aus nicht selbsthergestellten Teilen der Güterunterkategorie 3430 20)	1000 EUR	8 433	10 045	10 571	5
3410 92 000	Montage von kompletten Bausätzen für Kraftwagen innerhalb des Produktionsprozesses	1000 EUR	.	.	.	1
3420 10 300	Karosserien für Personenkraftwagen, Einachsschlepper und Lastkraftwagen - Karosserien für Personenkraftwagen	St 1000 EUR	3 403 38 023	3 739 44 682	3 922 43 462	10
3420 10 501	- Karosserien oder Aufbauten (einschl. Fahrerhaus), für Einachsschlepper u. Lastkraftwagen - - für Feuerwehrrwagen	St 1000 EUR	473 28 928	700 67 736	436 38 213	13
3420 10 505	- - für Omnibusse	St 1000 EUR	410 15 510	.	423 36 904	6
3420 10 507	- - für Einachsschlepper u.a. Lastkraftwagen (ohne Tankwagenaufbauten)	St 1000 EUR	29 064 301 607	26 116 329 303	27 563 315 534	163
3420 10 509	- - Tankwagenaufbauten ohne Fahrgestell	St 1000 EUR	375 17 213	272 18 350	286 14 561	11
3420 21 001	Warenbehälter (Container) (einschl. solcher für Flüssigkeiten oder Gase, speziell für eine oder mehrere Beförderungsarten gebaut oder ausgestattet) - Wechselbehälter	St 1000 EUR	4 977 30 353	6 829 44 082	7 368 42 407	18
3420 21 007	- Abfallmulden	St 1000 EUR	2 825 9 808	2 610 9 698	2 631 10 835	13
3420 21 009	- Andere Container (z.B. Überseecontainer)	St 1000 EUR	18 470 17 353	4 759 24 725	4 779 18 426	18
3420 22 300	Wohnanhänger zum Wohnen oder Campen - Wohnanhänger, faltbar	St 1000 EUR	- -	- -	- -	-
3420 22 930	- Andere Wohnanhänger - - mit einem Gewicht von 750 kg oder weniger	St 1000 EUR	- -	.	.	1
3420 22 951	- - mit einem Gewicht von mehr als 750 kg bis 3 500 kg - - - mit einem Gewicht von mehr als 750 kg bis 1 600 kg	St 1000 EUR	12 360 127 579	11 165 121 853	13 652 149 911	7
3420 22 955	- - - mit einem Gewicht von mehr als 1 600 kg bis 3 500 kg	St 1000 EUR	3 889 53 587	4 100 54 471	3 746 55 579	7
3420 22 970	- - mit einem Gewicht von mehr als 3 500 kg	St 1000 EUR	- -	- -	- -	-
3420 23 031	Andere Anhänger zum Befördern von Gütern (z.B. Anhänger m. Tankaufbau, Sattelanhänger, Verkaufsanhänger) - Sattelanhänger zur Lastenbeförderung - - einachsig	St 1000 EUR	134 2 606	129 2 247	81 1 618	7
3420 23 033	- - zweiachsig (ohne solche mit Spezialaufbauten)	St 1000 EUR	841 18 718	881 20 582	921 20 367	26
3420 23 035	- - drei- und mehrachsig (ohne solche mit Spezialaufbauten)	St 1000 EUR	11 903 289 416	12 290 305 537	14 022 331 650	27

4 Produktion nach Güterarten - Deutschland

Melde-Nr.	Bezeichnung	Einheit	1. VJ 2005	4. VJ 2005	1. VJ 2006	1. VJ 2006 Anzahl Unternehmen
1	2	3	4	5	6	7
3420 23 037	- - zweiachsig, mit Spezialaufbauten	St 1000 EUR	294 9 271	287 9 567	293 10 015	14
3420 23 039	- - drei- und mehrachsig, mit Spezialaufbauten	St 1000 EUR	3 157 156 017	3 351 155 084	3 301 150 896	25
3420 23 050	- Andere einachsige Anhänger	St 1000 EUR	30 557 31 541	23 347 26 448	32 156 35 097	19
3420 23 091	- - mit einem zulässigen Gesamtgewicht von 10 t oder weniger	St 1000 EUR	7 350 25 216	8 274 29 264	8 317 27 482	31
3420 23 095	- - mit einem zulässigen Gesamtgewicht von mehr als 10 t	St 1000 EUR	2 092 56 095	2 385 63 538	2 199 58 767	45
3420 30 300	- Teile für Anhänger (einschl. Sattelanhängern) - Fahrgestelle	St 1000 EUR	34 399 34 825	29 184 28 095	35 370 32 109	17
3420 30 500	- Karosserien und Aufbauten	St 1000 EUR	64 425 19 031	62 774 21 796	64 182 24 520	26
3420 30 700	- Achsen	St 1000 EUR	141 865 237 520	109 901 200 490	139 434 247 926	7
3420 30 900	- Andere Teile	1000 EUR	175 548	162 740	203 234	53
3420 70 001	- Umbau-, Karosserie-, Montage- und Ausrüstungsarbeiten an Kraftfahrzeugen, Anhängern und Teilen für Anhänger (z.B. Lackieren von Kfz-Rohkarosserien)	1000 EUR	50 396	61 121	51 133	34
3420 70 005	- an Anhängern für Kraftfahrzeuge	1000 EUR	3 072	3 160	4 281	8
3420 70 007	- an Teilen für Anhänger	1000 EUR	.	.	.	3
3420 80 000	Innenausbau und Ausrüstungsarbeiten an Wohnanhängern und Wohnmobilen	1000 EUR	.	3 725	3 277	5
3420 90 000	Reparatur und Instandhaltung von Warenbehältern und Transportcontainern (z.B. Überseecontainern)	1000 EUR	10 640	11 393	12 556	9
3430 11 002	- Teile für Kolbenverbrennungsmotoren mit Fremdzündung (oh. solche für Motoren für Luftfahrzeuge) - Zylinderblöcke, Zylinder, Zylindermäntel, Zylinderköpfe - für Motoren für Wasserfahrzeuge, Schienenfahrzeuge, industrielle u.a. Zwecke	kg 1000 EUR	1
3430 11 003	- - für Motoren für Kraftwagen	kg 1000 EUR	4 622 751 36 678	3 836 782 29 749	4 779 512 37 409	11
3430 11 005	- - Stangen, Kolben, Ringe - für Motoren für Wasserfahrzeuge, Schienenfahrzeuge, industrielle u.a. Zwecke	kg 1000 EUR	2
3430 11 006	- - für Motoren für Kraftwagen	kg 1000 EUR	6 637 164 151 496	5 899 136 140 972	6 601 152 169 940	11
3430 11 007	- Vergaser, Einspritzungssysteme	kg 1000 EUR	181 361 12 146	211 190 14 122	275 045 15 499	6
3430 11 008	- Andere Teile für Motoren für Wasserfahrzeuge, Schienenfahrzeuge, industrielle u.a. Zwecke	1000 EUR	1 653 477	1 835 801	1 887 234	62
3430 12 002	- Teile für Kolbenverbrennungsmotoren mit Selbstzündung (Diesel- od. Halbdieselmotor) - Stangen, Kolben, Ringe - für Motoren für Wasserfahrzeuge, Schienenfahrzeuge, industrielle u.a. Zwecke	kg 1000 EUR	2
3430 12 003	- - für Motoren für Kraftwagen	kg 1000 EUR	5 869 297 138 005	5 465 468 135 013	6 002 577 146 947	11
3430 12 005	- Einspritzungssysteme für Kraftfahrzeuge	kg 1000 EUR	4 341 689 .	3 481 543 .	3 285 927 245 567	9
3430 12 007	- Andere Einspritzungssysteme	kg 1000 EUR	1 740 727 71 656	2 678 829 79 431	3 767 351 96 496	7

4 Produktion nach Güterarten - Deutschland

Melde-Nr.	Bezeichnung	Einheit	1. VJ 2005	4. VJ 2005	1. VJ 2006	1. VJ 2006 Anzahl Unternehmen
1	2	3	4	5	6	7
3430 12 008	- Andere Teile für Motoren für Wasserfahrzeuge, Schienenfahrzeuge, industrielle u.a. Zwecke	1000 EUR	886 865	927 487	957 608	54
	Andere Teile u. Zubehör für Einachs-schlepper, Personen-, Lastkraftwagen, Kraftfahrzeuge zu besonderen Zwecken	t	30 853	33 757	34 667	20
3430 20 100	- Stoßstangen und Teile dafür	1000 EUR	237 671	252 913	265 991	
	- Bremsbeläge, Servobremsen u. Teile für Bremsen	t	86 788	89 871	96 540	46
3430 20 230	- - Bremsbeläge, montiert	1000 St	31 662	30 131	35 461	5
		1000 EUR	173 775	170 336	238 160	
3430 20 250	- - Servobremsen und Teile für Bremsen	t	1 141 777	1 131 630	1 181 298	
	- Schaltgetriebe; Achsbrücken (Triebachsen) mit Ausgleichsgetriebe, auch mit anderen Kraftübertragungsrichtungen; Tragachsen und Teile dafür	1000 EUR				
3430 20 330	- - Schaltgetriebe	St	*	*	*	20
	darunter zum Absatz bestimmt	St	3 873 210	3 741 527	4 086 590	20
3430 20 350	- - Achsbrücken (Triebachsen) mit Ausgleichsgetriebe, auch mit anderen Kraftübertragungsrichtungen	1000 EUR	1 269 024	1 308 632	1 420 031	
	darunter zum Absatz bestimmt	St	*	*	*	14
		1000 EUR	815 749	843 720	948 746	14
			251 107	277 133	298 044	
3430 20 370	- - Tragachsen und Teile dafür	t	32 686	34 098	37 086	20
		1000 EUR	122 580	138 455	150 793	
3430 20 400	- Räder sowie Teile und Zubehör dafür	t	165 046	163 093	176 948	27
		1000 EUR	334 140	346 533	351 954	
3430 20 500	- Stoßdämpfer	St	7 706 519	7 624 416	8 340 463	6
		1000 EUR	232 019	241 292	263 374	
	- Kühler, Auspufftöpfe und -rohre, Schaltkupplungen und Teile dafür, Lenkräder, Lenksäulen und Lenkgetriebe	St	6 146 724	6 152 705	7 197 146	13
3430 20 610	- - Kühler	1000 EUR	204 942	221 236	247 471	
3430 20 630	- - Auspufftöpfe (Schalldämpfer) und Auspuffrohre	St	22 547 134	25 705 675	26 595 009	36
		1000 EUR	408 965	528 292	528 485	
3430 20 650	- - Schaltkupplungen und Teile dafür	1000 EUR	462 133	443 078	475 349	25
3430 20 670	- - Lenkräder, Lenksäulen und Lenkgetriebe	t	35 369	40 121	41 347	16
		1000 EUR	547 813	612 393	626 197	
3430 20 800	- - Airbags, mit System zum Aufblasen	1000 EUR	329 467	335 960	340 672	21
3430 20 910	- - Andere Teile und Zubehör	St	2 830 544	2 370 080	2 065 442	9
	- - Brennstoffbehälter	1000 EUR	58 198	64 295	70 395	
3430 20 951	- - - Aufhängungen (ohne Stoßdämpfer)	1000 EUR	37 994	40 083	38 926	3
3430 20 952	- - - Stabilisatoren	1000 EUR	.	.	.	1
3430 20 959	- - - Drehstabfedern	1000 EUR	24 688	23 136	27 764	12
3430 20 970	- - - Andere Aufhängungen (ohne Stoßdämpfer)	1000 EUR	320 577	341 552	400 735	27
	- Übertragungssteile (ohne Getriebe, Achsbrücken u.ä.)	1000 EUR				
3430 20 991	- - - Andere Teile und Zubehör, a.n.g.	1000 EUR	151 272	167 067	191 296	9
3430 20 999	- - - Autoheizungen	1000 EUR				
	- - - Andere Teile und Zubehör, a.n.g. (z.B. Torosionsstabfedern, Schaltgetriebeteile, Radzylindergehäuse, Luftfederungssysteme, Doppelbe-dienungen für Fahrschulen, Drehkränze für Gelenkbusse)	1000 EUR	2 188 160	2 368 521	2 431 404	277
3430 30 300	Sicherheitsgurte; andere Karosserie-teile u.a. Karosseriezubehör für Personen-, Lastkraftwagen und Kraftfahrzeuge zu besonderen Zwecken	St	10 306 682	10 520 149	11 618 856	8
	- Sicherheitsgurte	1000 EUR	118 054	115 823	130 713	
3430 30 900	- Andere Karosserieteile u.a. Karosseriezubehör (auch für Fahrerhäuser) (z.B. Anhängerkupp-lungen, Auspuffblenden und -kappen, Schmutzfänger, Autodach-koffer, Blenden für Armaturenbret-ter, Bordsteintaster, Dach-Windab-weiser, Heckklappen und -spoiler)	1000 EUR	3 354 332	3 605 121	3 673 140	287

4 Produktion nach Güterarten - Deutschland

Melde-Nr.	Bezeichnung	Einheit	1. VJ 2005	4. VJ 2005	1. VJ 2006	1. VJ 2006 Anzahl Unternehmen
1	2	3	4	5	6	7
3430 90 000	Montage von Teilen und Zubehör für Kraftfahrzeuge, a.n.g.	1000 EUR	240 592	333 701	317 303	27
3499 00 000	Veredlung von Erzeugnissen dieser Güterabteilung	1000 EUR	148 274	201 150	175 377	30
	Sonstige Fahrzeuge					
	Fahrgast-, Kreuzfahrtschiffe u.ä. Wasserfahrzeuge hauptsächlich zur Personenbeförderung, Fährschiffe jeder Art, für die See- und Binnenschifffahrt					
	- Fahrgast-, Kreuzfahrtschiffe u.ä. Wasserfahrzeuge hauptsächlich zur Personenbeförderung, Fährschiffe jeder Art					
3511 21 400	- - für die Seeschifffahrt	BRZ St 1000 EUR	- - -	-
3511 21 800	- - für die Binnenschifffahrt	St 1000 EUR	5 3 141	9 .	9 .	5
3511 22 400	Tankschiffe (Rohöl-, Produkten-, Chemikalien-, LPG-, ING-Tanker), für die See- und Binnenschifffahrt					
	- Tankschiffe (Rohöl-, Produkten-, Chemikalien-, LPG-, ING-Tanker), für die Seeschifffahrt	BRZ St 1000 EUR	- - -	. . .	- - -	-
3511 22 800	- Tankschiffe (Rohöl-, Produkten-, Chemikalien-, LPG-, ING-Tanker), auch ohne maschinellen Antrieb, für die Binnenschifffahrt	Lade-t St 1000 EUR	- - -	- - -	- - -	-
3511 23 000	Massengutfrachtschiffe (einschl. kombinierter Massengutfrachter, z.B. Erz-/Ölfrachter), für die Seeschifffahrt	BRZ St 1000 EUR	2
3511 24 000	Containerschiffe, für die Seeschifffahrt	BRZ St 1000 EUR	207 396 11 269 926	140 230 10 233 681	151 975 9 215 455	3
	Stückgutfrachtschiffe, Kühlschiffe (ohne Tankschiffe), RoRo-, Fahrzeugtransportschiffe, für die Seeschifffahrt; Trockengüterschiffe, auch oh. maschinellen Antrieb, für die Binnenschifffahrt					
3511 25 400	- Stückgutfrachtschiffe, Kühlschiffe (ohne Tankschiffe), RoRo-, Fahrzeugtransportschiffe, für die Seeschifffahrt	BRZ St 1000 EUR	1
3511 25 800	- Trockengüterschiffe, auch ohne maschinellen Antrieb, für die Binnenschifffahrt	Lade-t St 1000 EUR	- - -	- - -	- - -	-
3511 30 000	Fischereifahrzeuge, Schlepper, Schubschiffe, Schwimmkrane, -Bagger u.a. Wasserfahrzeuge für besondere Zwecke (einschl. Wasserfahrzeugen, bei denen das Fahren von untergeordneter Bedeutung ist)	1000 EUR	.	.	.	3
3511 40 000	Schiffssegmente	1000 EUR	38 882	77 813	65 068	8
3511 50 000	Schwimmende oder tauchende Bohr- oder Förderplattformen; andere schwimmende Vorrichtungen (z.B. Flöße, Schwimm tanks, Senk- kisten, Festmachetonnen, Bojen und schwimmende Baken)	St 1000 EUR	2
3511 91 001	Wartungs-, Reparaturarbeiten an Schiffen, anderen Wasserfahrzeugen und schwimmenden Vorrichtungen für zivile Zwecke	1000 EUR	90 620	132 007	125 122	70
3511 92 001	Umbauarbeiten an Schiffen, anderen Wasserfahrzeugen und schwimmenden Vorrichtungen für zivile Zwecke	1000 EUR	2 137	3 691	3 262	6

4 Produktion nach Güterarten - Deutschland

Melde-Nr.	Bezeichnung	Einheit	1. VJ 2005	4. VJ 2005	1. VJ 2006	1. VJ 2006 Anzahl Unternehmen
1	2	3	4	5	6	7
3511 93 001	Ausbau- und Ausrüstungsarbeiten an Schiffen, anderen Wasserfahrzeugen und schwimmenden Vorrichtungen (z.B. Innenausbau, Elektroarbeiten, Schiffsanstreicherei, Klimaanlage-einbau) - Innenausbauarbeiten an Schiffen, anderen Wasserfahrzeugen und schwimmenden Vorrichtungen für zivile Zwecke	1000 EUR	16 820	9 951	16 684	13
3511 93 003	- Elektroarbeiten an Schiffen, anderen Wasserfahrzeugen und schwimmenden Vorrichtungen für zivile Zwecke	1000 EUR	.	.	.	1
3511 93 009	- Andere Ausbau- und Ausrüstungsarbeiten an Schiffen, anderen Wasserfahrzeugen und schwimmenden Vorrichtungen (z.B. Schiffsanstreicherei, Klimaanlageeinbau) für zivile Zwecke	1000 EUR	2 379	3 001	1 381	6
3512 11 300	Segelboote, auch mit Hilfsmotor - für die Seeschifffahrt	St 1000 EUR	.	.	.	2
3512 11 530	- für die Binnenschifffahrt - - mit einem Gewicht von 100 kg oder weniger	St 1000 EUR	-	-	-	-
3512 11 550	- - mit einem Gewicht von mehr als 100 kg - - - mit einer Länge von 7,5 m oder weniger	St 1000 EUR	-	-	-	-
3512 11 570	- - - mit einer Länge von mehr als 7,5 m	St 1000 EUR	.	.	.	2
3512 12 340	Aufblasbare Boote - mit einem Gewicht von 100 kg oder weniger	St 1000 EUR	.	.	.	1
3512 12 370	- mit einem Gewicht von mehr als 100 kg	St 1000 EUR	-	-	-	-
3512 13 300	Ruderboote, Kanus u.a. Vergnügungs- und Sportboote - Motorboote (ohne Außenbordmotor), für die Seeschifffahrt	St 1000 EUR	276 18 694	375 33 477	464 39 631	3
3512 13 550	- Motorboote (ohne Außenbordmotor), für die Binnenschifffahrt - - mit einer Länge von 7,5 m oder weniger	St 1000 EUR	.	.	.	1
3512 13 570	- - mit einer Länge von mehr als 7,5 m	St 1000 EUR	.	.	-	-
3512 13 930	- Andere Yachten, Vergnügungs- oder Sportboote; Ruderboote und Kanus - - mit einem Gewicht von 100 kg oder weniger	St 1000 EUR	2 115 1 083	2 050 1 104	.	2
3512 13 950	- - mit einem Gewicht von mehr als 100 kg mit einer Länge von 7,5 m oder weniger	St 1000 EUR	.	.	.	2
3512 13 970	- - mit einem Gewicht von mehr als 100 kg und mit einer Länge von mehr als 7,5 m	St 1000 EUR	155 2 149	127 .	202 .	5
3512 90 000	Instandhaltungs-, Reparatur-, Umbau- und Ausbauarbeiten an Booten und Yachten	1000 EUR	4 488	.	7 295	16
3520 11 000	Elektrische Lokomotiven mit Stromspeisung aus dem Stromnetz	St 1000 EUR	65 99 835	70 .	63 .	3
3520 12 000	Dieselelektrische Lokomotiven	St 1000 EUR	36 51 480	59 .	52 .	3
3520 13 300	Elektrische Lokomotiven mit Stromspeisung aus Akkumulatoren; andere Lokomotiven, Lokomotivtender - elektrische Lokomotiven mit Stromspeisung aus Akkumulatoren	St 1000 EUR	-	-	-	-
3520 13 900	- Andere Lokomotiven; Lokomotivtender	St 1000 EUR	.	.	.	2
3520 20 300	Triebwagen und Schienenbusse (ohne Schienenfahrzeuge zur Gleisunterhaltung u.a. Bahndienstwagen) - Triebwagen und Schienenbusse mit Stromspeisung aus dem Stromnetz	St 1000 EUR	125 209 071	192 390 929	107 250 612	5

4 Produktion nach Güterarten - Deutschland

Melde-Nr.	Bezeichnung	Einheit	1. VJ 2005	4. VJ 2005	1. VJ 2006	1. VJ 2006 Anzahl Unternehmen
1	2	3	4	5	6	7
3520 20 900	- Andere Triebwagen und Schienenbusse (ohne solche mit Stromspeisung aus dem Stromnetz)	St 1000 EUR	.	.	54 72 904	3
3520 31 000	Schienenfahrzeuge zur Gleisunterhaltung u.a. Bahndienstfahrzeuge, auch selbstfahrend (z.B. Gerätewagen u.ä., Messwagen und Draisinen)	St 1000 EUR	.	.	.	2
3520 32 000	Personenwagen ohne Eigenantrieb, Gepäckwagen, Postwagen u.a. schienengebundene Spezialwagen (ohne Schienenfahrzeuge zur Gleisunterhaltung)	St 1000 EUR	126 105	.	44 72 065	3
3520 33 300	Schienengebundene Güterwagen ohne Eigenantrieb - Kesselwagen u.dgl., wärmeisolierte Wagen und Kühlwagen u.a. gedeckte und geschlossene Güterwagen	St 1000 EUR	.	.	.	2
3520 33 500	- Güter-, Selbstentladewagen (ohne Kesselwagen) u.ä. offene Güterwagen mit nicht abnehmbaren Stirn- und Seitenwänden, deren Höhe mehr als 60 cm beträgt, u.a. Spezialwagen	St 1000 EUR	41 .	167 .	176 6 110	4
3520 40 301	- Teile für Schienenfahrzeuge; ortsfestes Gleismaterial u. Teile dafür; mechanische (auch elektromechanische) Signal-, Sicherungs-, Überwachungs- oder Steuergeräte für Schienenwege, Straßen, Parkplätze oder Parkhäuser, Hafenanlagen oder Flughäfen - Teile für Schienenfahrzeuge (z.B. Drehgestelle, Lenkgestelle, Achsen und Räder; Bremsvorrichtungen; Zughaken u.a. Kupplungsvorrichtungen, Puffer)	1000 EUR	161 083	112 571	133 228	8
3520 40 309	- - Andere Teile für Schienenfahrzeuge (z.B. Drehgestelle, Lenkgestelle, Achsen und Räder; Zughaken u.a. Kupplungsvorrichtungen, Puffer)	1000 EUR	126 089	171 497	157 774	49
3520 40 550	- Ortsfestes Gleismaterial und Teile dafür; mechanische (auch elektromechanische) Signal-, Sicherungs-, Überwachungs- oder Steuergeräte für Schienenwege, Straßen, Parkplätze oder Parkhäuser, Hafenanlagen oder Flughäfen - Ortsfestes Gleismaterial und Geräte für Schienenwege (z.B. zusammengesetzte Gleise, Drehscheiben, Prellböcke, Lademaße)	kg 1000 EUR	9 290 292 21 475	11 394 173 23 359	8 543 256 14 680	12
3520 40 580	- Teile für ortsfestes Gleismaterial, mechanische (auch elektromechanische) Signal-, Sicherungs-, Überwachungs- oder Steuergeräte für Schienenwege, Straßen, Parkplätze oder Parkhäuser, Hafenanlagen oder Flughäfen	1000 EUR	9 089	19 408	7 905	7
3520 40 590	- Mechanische (auch elektromechanische) Signal-, Sicherungs-, Überwachungs- oder Steuergeräte für Schienenwege, Straßen, Parkplätze oder Parkhäuser, Hafenanlagen oder Flughäfen	kg 1000 EUR	.	.	.	2
3520 91 000	Reparatur und Instandhaltung von Schienenfahrzeugen	1000 EUR	93 275	101 936	94 242	48
3520 92 001	Umbau, Innenausbau und Ausrüstung (Komplettierung) von Schienenfahrzeugen - Umbau von Schienenfahrzeugen	1000 EUR	14 933	11 107	12 338	9
3520 92 005	- Innenausbau und Ausrüstung (Komplettierung) von Schienenfahrzeugen	1000 EUR	7 900	7 707	6 128	5

4 Produktion nach Güterarten - Deutschland

Melde-Nr.	Bezeichnung	Einheit	1. VJ 2005	4. VJ 2005	1. VJ 2006	1. VJ 2006 Anzahl Unternehmen
1	2	3	4	5	6	7
3530 11 001	Motoren und Triebwerke für Luft- und Raumfahrzeuge; Start- u. Abbremsvorrichtungen sowie Bodengeräte für die Flugausbildung, Teile dafür Kolbenverbrennungsmotoren mit Fremdzündung für zivile und halböffentliche Luftfahrzeuge darunter zum Absatz bestimmt	St St 1000 EUR	*	- - -	- - -	- - -
3530 12 101	Turbo-Strahltriebwerke, Turbo-Propellertriebwerke - Turbo-Strahltriebwerke für zivile und halböffentliche Luftfahrzeuge - mit einer Schubkraft von 25 kN oder weniger darunter zum Absatz bestimmt	St St 1000 EUR	*	- - -	- - -	- - -
3530 12 301	- mit einer Schubkraft von mehr als 25 kN darunter zum Absatz bestimmt	St St 1000 EUR	*	1 1 .
3530 12 501	- Turbo-Propellertriebwerke für zivile und halböffentliche Luftfahrzeuge - mit einer Leistung von 1100 kW oder weniger darunter zum Absatz bestimmt	St St 1000 EUR	*	- - -	. . .	1 1 .
3530 12 701	- mit einer Leistung von mehr als 1100 kW darunter zum Absatz bestimmt	St St 1000 EUR	*	- - -	- - -	- - -
3530 13 001	Strahltriebwerke (ohne Turbo-Strahltriebwerke) für zivile und halböffentliche Luftfahrzeuge darunter zum Absatz bestimmt	St St 1000 EUR	*	- - -	- - -	- - -
3530 14 301	Startvorrichtungen für Luftfahrzeuge; Abbremsvorrichtungen für Schiffsdecks u.ä. Landehilfen für Luftfahrzeuge; Bodengeräte zur Flugausbildung; Teile dafür - Startvorrichtungen für Luftfahrzeuge; Abbremsvorrichtungen für Schiffsdecks u.ä. Landehilfen für Luftfahrzeuge, für zivile Zwecke; Teile dafür	kg 1000 EUR	- .	- .	- .	1
3530 14 501	- Bodengeräte zur zivilen Flugausbildung und Teile dafür	kg 1000 EUR	- .	- .	- .	- .
3530 15 000	Teile für Kolbenverbrennungsmotoren mit Fremdzündung, für Luftfahrzeuge	1000 EUR	-	.	.	1
3530 16 000	Teile für Turbo-Strahltriebwerke oder Turbo-Propellertriebwerke	1000 EUR	300 175	.	.	7
3530 21 000	Segelflugzeuge und Hanggleiter	St 1000 EUR	41 2 929	38 3 300	30 2 647	4
3530 22 000	Ballone, Luftschiffe u.a. nicht für maschinellen Antrieb bestimmte Luftfahrzeuge	St 1000 EUR	22 574	23 .	25 .	3
3530 31 301	Hubschrauber u. Starrflügelflugzeuge Zivile und halböffentliche Hubschrauber - Zivile und halböffentliche Hubschrauber mit einem Leergewicht von 2000 kg oder weniger	St 1000 EUR	- -	- -	- -	- -
3530 31 501	- Zivile und halböffentliche Hubschrauber mit einem Leergewicht von mehr als 2000 kg	St 1000 EUR	1
3530 32 001	Zivile und halböffentliche Starrflügelflugzeuge u.a. Luftfahrzeuge - mit einem Leergewicht von 2 000 kg oder weniger	St 1000 EUR	46 9 765	4
3530 33 001	- mit einem Leergewicht von mehr als 2 000 kg bis 15 000 kg	St 1000 EUR	- -	- -	- -	- -
3530 34 001	- mit einem Leergewicht von mehr als 15000 kg	St 1000 EUR	- -	- -	- -	- -
3530 40 001	Raumfahrzeuge (einschl. Satelliten) und Trägersraketen für Raumfahrzeuge, für zivile Zwecke	kg 1000 EUR	- -	- -	- -	- -
3530 50 300	Teile für Luftfahrzeuge und Raumfahrzeuge für zivile Zwecke - Propeller und Rotoren, Teile dafür	kg 1000 EUR	2
3530 50 500	- Fahrgestelle und Teile dafür	kg 1000 EUR	68 181 5 264	68 292 5 849	75 849 6 041	3

4 Produktion nach Güterarten - Deutschland

Melde-Nr.	Bezeichnung	Einheit	1. VJ 2005	4. VJ 2005	1. VJ 2006	1. VJ 2006 Anzahl Unternehmen
1	2	3	4	5	6	7
3530 50 901	- Andere Teile für Luft- und Raumfahrzeuge	1000 EUR	1 249 024	1 545 144	1 684 479	44
3530 91 001	Reparatur und Instandhaltung von Luftfahrzeugen sowie von Motoren und Triebwerken dafür, für zivile Zwecke	1000 EUR	978 549	970 100	1 074 669	37
3530 92 300	Umbau von Luftfahrzeugen sowie von Motoren und Triebwerken dafür - von Luftfahrzeugmotoren und -triebwerken	1000 EUR	30 540	.	41 663	3
3530 92 500	- von Hubschraubern	1000 EUR	-	-	-	-
3530 92 700	- von Flugzeugen	1000 EUR	.	.	.	5
3541 11 000	Krafträder und Fahrräder mit Hilfsmotor, mit Hubkolbenverbrennungsmotor mit einem Hubraum von 50 cm³ oder weniger	St 1000 EUR	.	.	.	1
3541 12 130	Krafträder mit Hubkolbenverbrennungsmotor mit einem Hubraum von mehr als 50 cm³, auch mit Beiwagen - mit einem Hubraum von mehr als 50 cm³ bis 250 cm³ - - Motorroller	St 1000 EUR	.	.	.	1
3541 12 150	- - Andere Krafträder	St 1000 EUR	.	-	-	-
3541 12 300	- mit einem Hubraum von mehr als 250 cm³ bis 500 cm³	St 1000 EUR	.	-	-	-
3541 12 500	- mit einem Hubraum von mehr als 500 cm³ bis 800 cm³	St 1000 EUR	-	-	-	-
3541 12 700	- mit einem Hubraum von mehr als 800 cm³	St 1000 EUR	.	.	.	1
3541 13 000	Andere Krafträder; Beiwagen	St 1000 EUR	.	-	-	-
3541 20 300	Teile und Zubehör für Krafträder und Beiwagen - Sättel für Krafträder (einschl. Mopeds)	St 1000 EUR	-	-	-	-
3541 20 900	- Andere Teile und Zubehör für Krafträder	1000 EUR	80 759	49 600	86 856	16
3542 10 300	Zweiräder u.a. Fahrräder (einschl. Lastendreiräder), ohne Motor - Zweiräder u.a. Fahrräder (einschl. Lastendreiräder), ohne Kugellager	St 1000 EUR	.	.	.	2
3542 10 502	- Zweiräder u.a. Fahrräder (einschl. Lastendreiräder), mit Kugellager - - Mountain Bikes (einschl. All-Terrain-Bikes)	St 1000 EUR	216 040 32 159	111 771 18 056	190 267 27 762	11
3542 10 504	- - Touren-Räder	St 1000 EUR	120 481 25 918	106 258 21 766	184 518 34 701	8
3542 10 505	- - Sport-Räder	St 1000 EUR	105 565 18 818	36 022 7 685	61 503 10 997	6
3542 10 509	- - Andere Räder	St 1000 EUR	247 859 35 613	135 339 20 724	239 006 35 482	10
3542 20 130	Teile und Zubehör für Zweiräder u.a. Fahrräder, ohne Motor - Rahmen, Gabeln und Teile für Fahrräder - - Rahmen	St 1000 EUR	-	-	-	-
3542 20 150	- - Gabeln	St 1000 EUR	-	-	-	-
3542 20 190	- - Teile für Fahrradrahmen und -gabeln; Freilaufzahnkränze; Teile für Bremsen (einschl. Bremsnaben), Pedale, Tretlager, Lenker, Gepäckträger, Kettenschaltungen u.a. Fahrradteile	1000 EUR	12 292	8 095	11 682	16
3542 20 230	- Felgen, Speichen, Naben für Fahrräder - - Felgen	St 1000 EUR	.	.	.	2
3542 20 250	- - Speichen	kg 1000 EUR	.	.	.	1

4 Produktion nach Güterarten - Deutschland

Melde-Nr.	Bezeichnung	Einheit	1. VJ 2005	4. VJ 2005	1. VJ 2006	1. VJ 2006 Anzahl Unternehmen
1	2	3	4	5	6	7
3542 20 270	- - Naben (ohne Bremsnaben)	St 1000 EUR	.	.	.	2
3542 20 330	- - Bremsnaben, andere Bremsen für Fahrräder	St 1000 EUR	.	.	.	1
3542 20 390	- - Bremsnaben	St 1000 EUR	.	.	.	1
3542 20 400	- - Andere Bremsen	St 1000 EUR	.	.	.	-
3542 20 530	- - Sättel für Fahrräder	St 1000 EUR	-	-	-	-
3542 20 550	- - Pedale und Tretlager für Fahrräder	Paar 1000 EUR	-	-	-	-
3542 20 630	- - Pedale	St 1000 EUR	-	-	-	-
3542 20 650	- - Tretlager	St 1000 EUR	-	-	-	-
3542 20 670	- - Lenker, Gepäckträger, Ketten-schaltungen für Fahrräder	St 1000 EUR	.	.	.	2
3542 20 670	- - Lenker	St 1000 EUR	.	.	.	1
3542 20 670	- - Gepäckträger	St 1000 EUR	.	.	.	-
3542 20 670	- - Kettenschaltungen	St 1000 EUR	-	-	-	-
3543 11 300	Rollstühle u.a. Fahrzeuge für Kranke und Körperbehinderte	St 1000 EUR	16 331 12 567	11 727 8 648	12 411 9 335	6
3543 11 900	- ohne Vorrichtung zur mechanischen Fortbewegung	St 1000 EUR	4 794 13 002	5 936 13 712	5 486 12 159	9
3543 12 000	- mit Motor oder anderer Vorrichtung zur mechanischen Fortbewegung	St 1000 EUR	13 203	.	8 523	18
3543 90 000	Teile und Zubehör für Rollstühle u.a. Fahrzeuge für Kranke und Körperbehinderte	1000 EUR	609	.	257	3
3550 10 001	Reparatur und Instandhaltung von Behindertenfahrzeugen	1000 EUR	.	.	.	3
3550 10 003	Fahrzeuge, a.n.g. (z.B. Schubkarren, einrädri- ge Handtransportfahrzeuge, Gespannfahrzeuge für Tiere)	St 1000 EUR	70 169 1 209	80 469 1 248	98 368 1 522	10
3550 10 004	- Einrädri- ge Handtransportgeräte (z.B. Schubkarren)	St 1000 EUR	97 177 3 465	89 335 3 963	77 945 3 451	28
3550 10 006	- Zweirädri- ge Handtransportgeräte (z.B. Sack-, Stech- und Fasskarren)	St 1000 EUR	467 761 52 767	442 680 63 341	384 326 49 904	2
3550 10 008	- Drei- und mehrrädri- ge Handtransportgeräte	St 1000 EUR	.	.	.	1
3550 10 008	- - bis 1 t Traglast	St 1000 EUR	.	.	.	-
3550 10 008	- - über 1 t Traglast	St 1000 EUR	.	.	.	-
3550 10 008	- Andere Fahrzeuge (z.B. Kutschen, Sulkis u.a. Gespannfahrzeuge für Tiere)	St 1000 EUR	.	.	.	-
3550 90 000	Reparatur und Instandhaltung von Fahrzeugen, a.n.g. (z.B. Schubkarren, einrädri- ge Handtransportfahrzeuge, Gespannfahrzeuge für Tiere; ohne Reparatur und Instandhaltung von Krafträdern)	1000 EUR	-	-	-	-
3599 00 000	Veredlung von Erzeugnissen dieser Güterabteilung	1000 EUR	.	.	.	3
3611 11 100	Möbel, Schmuck, Musikinstrumente, Sportgeräte, Spielwaren und sonstige Erzeugnisse	1000 St 1000 EUR	.	.	.	2
3611 11 300	Möbel	1000 St 1000 EUR	2 167 979 251	2 173 1 056 784	2 526 1 100 972	27
3611 11 550	Sitzmöbel	1000 St 1000 EUR	446 85 192	479 96 860	519 104 666	35
3611 11 100	Sitze für Luft- und Kraftfahrzeuge; Drehstühle mit verstellbarer Sitzhöhe; andere Sitzmöbel, mit Gestell aus Metall	1000 St 1000 EUR	.	.	.	2
3611 11 300	- Sitze für Luftfahrzeuge	1000 St 1000 EUR	2 167 979 251	2 173 1 056 784	2 526 1 100 972	27
3611 11 550	- Sitze für Kraftfahrzeuge	1000 St 1000 EUR	446 85 192	479 96 860	519 104 666	35
3611 11 550	- Drehstühle mit verstellbarer Sitzhöhe	1000 St 1000 EUR	446 85 192	479 96 860	519 104 666	35
3611 11 550	- gepolstert, mit Rückenlehne und mit Rollen oder Gleitern	1000 St 1000 EUR	446 85 192	479 96 860	519 104 666	35

4 Produktion nach Güterarten - Deutschland

Melde-Nr.	Bezeichnung	Einheit	1. VJ 2005	4. VJ 2005	1. VJ 2006	1. VJ 2006 Anzahl Unternehmen
1	2	3	4	5	6	7
3611 11 590	- - Andere Drehstühle mit verstellbarer Sitzhöhe	1000 St 1000 EUR	25 684	.	31 009	8
3611 11 750	- - Gepolsterte Sitzmöbel, mit Gestell aus Metall für Büros	1000 St 1000 EUR	235 26 010	273 31 000	254 28 778	20
3611 11 790	- - Andere gepolsterte Sitzmöbel, mit Gestell aus Metall	1000 St 1000 EUR	282 9 669	259 9 369	266 9 132	22
3611 11 903	- - Nicht gepolsterte Sitzmöbel, mit Gestell aus Metall	1000 St	148	243	168	10
3611 11 909	- - Schulsitzmöbel (ohne Reihengestühl)	1000 EUR	4 722	8 206	5 559	10
3611 11 909	- - Andere Sitzmöbel, mit Gestell aus Metall	1000 St 1000 EUR	262 21 073	304 25 096	274 20 376	38
3611 12 103	Sitzmöbel, vorwiegend mit Gestell aus Holz, Stuhlrohr, Korbweiden, Bambus o.ä. Stoffen - In Liegen umwandelbare Sitzmöbel (ohne Gartenmöbel und Campingausstattungen)	1000 St 1000 EUR	540 223 957	496 213 666	485 219 957	78
3611 12 109	- - Andere in Liegen umwandelbare Sitzmöbel	1000 St 1000 EUR	289	.	.	2
3611 12 300	- Sitzmöbel aus Stuhlrohr, Korbweiden, Bambus o.ä. Stoffen	1000 St 1000 EUR	3 1 356	3 1 352	4 1 834	3
3611 12 550	- Gepolsterte Sitzmöbel, mit Gestell aus Holz für Büros	1000 St 1000 EUR	9 1 765	5 1 339	5 1 311	6
3611 12 593	- - Andere gepolsterte Sitzmöbel, mit Gestell aus Holz	1000 St	424	416	414	78
3611 12 599	- - Sessel (auch einsitzige gepolsterte Anbauelemente)	1000 EUR	146 762	147 863	147 750	78
3611 12 599	- - - Andere gepolsterte Sitzmöbel, mit Gestell aus Holz (ohne Sessel)	1000 St 1000 EUR	257 46 988	272 51 381	243 48 567	62
3611 12 905	- Nicht gepolsterte Sitzmöbel, mit Gestell aus Holz	1000 St	14	7	11	7
3611 12 905	- - Gartenstühle und Gartenbänke	1000 EUR	1 060	448	518	7
3611 12 907	- - Schulsitzmöbel (ohne Reihengestühl)	1000 St 1000 EUR	3 191	3 198	1 87	6
3611 12 909	- - Andere nicht gepolsterte Sitzmöbel, mit Gestell aus Holz	1000 St 1000 EUR	63 6 624	43 5 527	34 4 092	26
3611 13 000	Gartenmöbel aus Kunststoff, andere Sitzmöbel, a.n.g.	1000 St 1000 EUR	56 1 681	39 930	54 1 867	6
3611 14 100	Teile für Sitzmöbel aus Holz	1000 EUR	15 876	17 286	18 044	35
3611 14 330	- aus Metall	1000 EUR	96 318	113 563	104 863	33
3611 14 350	- aus Kunststoff	1000 EUR	88 454	89 212	98 649	42
3611 14 390	- aus anderen Stoffen	1000 EUR	33 110	27 270	28 394	18
3611 20 000	Polsterung von Sitzmöbeln	1000 EUR	.	.	2 641	3
3612 11 100	Büro- und Lademöbel					
3612 11 100	Büromöbel aus Metall	1000 St	.	.	.	1
3612 11 300	- Zeichentische	1000 EUR	.	.	.	1
3612 11 300	- Metallschreibtische mit einer Höhe von 80 cm oder weniger	1000 St 1000 EUR	93 13 922	89 15 546	91 17 392	18
3612 11 530	- - Andere Metallmöbel mit einer Höhe von 80 cm oder weniger	1000 St	60	81	69	14
3612 11 530	- - Metalltische	1000 EUR	9 047	11 575	10 005	14
3612 11 550	- - Regale und andere Möbel	1000 St 1000 EUR	59 7 662	93 7 884	71 7 942	11
3612 11 730	- Metallschränke mit einer Höhe von mehr als 80 cm	1000 St	53	59	89	15
3612 11 730	- - mit Türen oder Rolläden	1000 EUR	22 813	26 549	30 731	15
3612 11 750	- - Karteischränke und andere Schränke mit Schubladen	1000 St 1000 EUR	11 2 933	11 3 157	11 2 824	6
3612 11 950	- - Andere Metallmöbel für Büros, mit einer Höhe von mehr als 80 cm	1000 St	1	1	1	5
3612 11 950	- - Raumteilende Möbelemente	1000 EUR	.	.	.	5

4 Produktion nach Güterarten - Deutschland

Melde-Nr.	Bezeichnung	Einheit	1. VJ 2005	4. VJ 2005	1. VJ 2006	1. VJ 2006 Anzahl Unternehmen
1	2	3	4	5	6	7
3612 11 990	- - Andere Metallmöbel für Büros, a.n.g.	1000 St 1000 EUR	88 30 096	106 38 014	86 31 403	15
3612 12 300	Büromöbel aus Holz - Holzschreibtische mit einer Höhe von 80 cm oder weniger	1000 St 1000 EUR	291 77 842	281 82 760	272 78 413	66
3612 12 530	- - Andere Holzmöbel für Büros, mit einer Höhe von 80 cm oder weniger	1000 St 1000 EUR	108 11 637	114 11 996	108 11 882	33
3612 12 550	- - Holzschränke, Regale u.a. Holzmöbel für Büros, mit einer Höhe von 80 cm oder weniger	1000 St 1000 EUR	201 40 164	189 44 699	187 39 203	51
3612 12 730	- - Holzschränke mit einer Höhe von mehr als 80 cm	1000 St 1000 EUR	64 15 815	79 20 217	113 18 392	50
3612 12 750	- - Rauteilende Möbelemente (kombinierte Systemschränkelemente)	1000 St 1000 EUR	239 48 019	271 53 667	264 51 225	54
3612 12 950	- - Holzschränke und -regale	1000 St 1000 EUR	20 5 969	22 7 027	21 7 367	19
3612 12 990	- - Andere Holzmöbel mit einer Höhe von mehr als 80 cm	1000 St 1000 EUR	22 7 938	24 9 767	21 7 825	30
3612 13 000	- - Andere kombinierbare Elemente	1000 St 1000 EUR	105 168 513	134 252 662	115 211 752	147
3613 10 500	Ladenmöbel aus Holz	1000 St 1000 EUR	5 947 754 829	6 848 845 414	7 116 851 699	123
3613 10 900	Küchermöbel aus Holz - Einbauküchenelemente	1000 St 1000 EUR	80 5 399	79 5 314	72 4 900	21
3614 11 001	- - Andere Holzmöbel für Küchen (z.B. Küchen-, Gaststätten-, Kantinen-, Spültische)	1000 St 1000 EUR	87 6 991	129 12 146	110 9 680	16
3614 11 002	Sonstige Möbel Metallmöbel, a.n.g. (ohne Büromöbel)	1000 St 1000 EUR	184 17 397	78 13 815	193 16 736	12
3614 11 003	- - Wohnmöbel	1000 St 1000 EUR	5 5 700	8 9 237	6 6 772	6
3614 11 005	- - Bettstellen	1000 St 1000 EUR	1 359 71 384	1 151 73 005	1 090 69 156	42
3614 11 007	- - Spezialmöbel für Läden	1000 St 1000 EUR	77 21 528	127 32 273	80 20 859	16
3614 11 009	- - Möbel und Spezialanrichtungen für Laboratorien (z.B. Tische, Schränke, Trennwände, Abzugshauben, Spüleinrichtungen)	1000 St 1000 EUR	2 868 169 565	2 614 167 797	3 167 177 485	88
3614 12 353	- - Andere Metallmöbel, a.n.g.	1000 St 1000 EUR	193 38 783	161 34 032	152 34 528	21
3614 12 359	Schlaf-, Ess- und Wohnzimmernmöbel, aus Holz	1000 St 1000 EUR	294 48 063	300 46 861	310 50 736	57
3614 12 393	- - Schlafzimmernmöbel	1000 St 1000 EUR	1 261 189 583	1 366 193 839	1 387 208 815	73
3614 12 399	- - - Schlafzimmerschränke	1000 St 1000 EUR	1 784 96 708	1 934 98 769	1 951 107 883	47
3614 12 501	- - - Andere Schlafzimmernmöbel (z.B. Frisierkommoden, Nachttische)	1000 St 1000 EUR	196 41 035	158 36 305	171 38 740	47
3614 12 503	- - Ess- und Wohnzimmernmöbel	1000 St 1000 EUR	58 3 746	49 2 741	47 2 612	15
3614 12 505	- - Wohn- und Esszimmertische	1000 St 1000 EUR	193 38 175	127 35 189	111 36 347	51
3614 12 506	- - Andere Tische (Kleintische)	1000 St 1000 EUR	900 121 782	1 012 128 162	993 128 791	60
3614 12 509	- - Wohnzimmerschränke, Bücherschränke	1000 St 1000 EUR	1 056 60 660	1 046 64 215	1 301 62 177	55
3614 13 030	- - Schrankwände (auch als Raumteiler)	1000 St 1000 EUR	1 025 76 346	968 76 689	987 79 342	45
3614 13 050	- - Andere Ess- und Wohnzimmernmöbel (z.B. Sideboards)	1000 St 1000 EUR	10 658	9 455	3 554	9
	Holzmöbel, a.n.g.	1000 St 1000 EUR				
	- Badezimmermöbel	1000 St 1000 EUR				
	- Gartermöbel	1000 St 1000 EUR				

4 Produktion nach Güterarten - Deutschland

Melde-Nr.	Bezeichnung	Einheit	1. VJ 2005	4. VJ 2005	1. VJ 2006	1. VJ 2006 Anzahl Unternehmen
1	2	3	4	5	6	7
3614 13 093	- Garderobermöbel, Schuhschränke, Schuhregale	1000 St 1000 EUR	508 35 709	512 33 348	494 33 802	35
3614 13 095	- Schulmöbel (ohne Sitzmöbel)	1000 St 1000 EUR	79 15 373	109 22 193	81 14 978	16
3614 13 097	- Möbel für Laboratorien aus Holz (z.B. Tische, Schränke, Trennwände)	1000 St 1000 EUR	50 17 892	64 32 572	21 21 034	7
3614 13 099	- Andere Holzmöbel, a.n.g.	1000 St 1000 EUR	1 010 45 068	1 218 53 796	1 209 51 552	53
3614 14 330	- Kunststoffmöbel - Badezimmerelemente	1000 St 1000 EUR	170 4 167	151 3 731	168 4 212	4
3614 14 350	- Gartenelemente	1000 St 1000 EUR	336 7 567	.	311 8 429	3
3614 14 390	- Andere Kunststoffmöbel	1000 St 1000 EUR	40 2 172	46 3 104	.	7
3614 14 500	Möbel aus anderen Stoffen (einschl. Stuhlrohr, Korbelemente, Bambus o.ä. Stoffen)	1000 St 1000 EUR	36 4 317	47 5 380	45 4 983	4
3614 15 300	Teile für Möbel (ohne solche für Sitzmöbel) - aus Metall	1000 EUR	91 478	93 040	103 793	79
3614 15 500	- aus Holz	1000 EUR	164 694	174 817	195 374	139
3614 15 905	- aus Kunststoff	1000 EUR	53 420	56 104	58 700	59
3614 15 909	- aus anderen Stoffen	1000 EUR	9 844	11 374	11 204	9
3614 20 000	Veredlung von neuen Möbeln (ohne Polsterung von Sitzmöbeln)	1000 EUR	.	638	945	7
3614 90 000	Reparatur, Restaurierung und Renovierung von Möbeln	1000 EUR	.	.	.	7
3615 11 005	Sprungrahmen - mit Federung	1000 St 1000 EUR	94 2 723	104 3 021	108 3 153	6
3615 11 009	- Andere Sprungrahmen	1000 St 1000 EUR	1 099 46 653	1 220 50 206	1 237 51 814	20
3615 12 300	Auflegematratten - aus Zellkautschuk, auch überzogen (Latex)	1000 St 1000 EUR	92 13 091	94 12 380	79 11 374	20
3615 12 500	- aus Zellkunststoff, auch überzogen (Polyurethan)	1000 St 1000 EUR	605 54 682	616 53 879	674 64 602	24
3615 12 700	- aus anderen Stoffen mit Federkern	1000 St 1000 EUR	1 112 71 171	1 096 71 107	1 095 71 284	32
3615 12 905	- Andere Auflegematratten aus anderen Stoffen	1000 St 1000 EUR	9 .	10 .	9 .	3
3615 12 909	- - Andere Auflegematratten aus anderen Stoffen	1000 St 1000 EUR	120 .	84 .	110 .	10
3621 10 000	Schmuck u.ä. Erzeugnisse Münzen	t 1000 EUR	881 9 846	675 8 771	617 10 202	8
3622 11 100	Schmuck, Gold- und Silberschmiedewaren (ohne Phantasieschmuck) - Bearbeitete Zuchtperlen (nicht aufgereiht, montiert oder gefasst)	g 1000 EUR	- -	- -	- -	-
3622 11 300	- Bearbeitete Diamanten, weder montiert noch gefasst darunter zum Absatz bestimmt	Kt 1000 EUR	* - -	1 1
3622 11 500	Edelsteine (ohne Diamanten), anders bearbeitet als nur gesägt oder grob geformt	g 1000 EUR	2
3622 11 700	Bearbeitete synthetische oder rekonstituierte Steine (nicht aufgereiht, montiert oder gefasst)	g 1000 EUR	2
3622 12 300	Bearbeitete Industriediamanten (nicht nur gesägt, gespalten oder rau geschliffen), weder montiert noch gefasst	Kt 1000 EUR	- -	- -	- -	-
3622 12 500	Staub und Pulver von Edelsteinen, Schmucksteinen oder synthetischen Steinen	g 1000 EUR	- -	- -	- -	-

4 Produktion nach Güterarten - Deutschland

Melde-Nr.	Bezeichnung	Einheit	1. VJ 2005	4. VJ 2005	1. VJ 2006	1. VJ 2006 Anzahl Unternehmen
1	2	3	4	5	6	7
3622 13 301	Schmuckwaren, Gold- und Silberschmiedewaren, Teile dafür - Schmuckwaren und Teile dafür, aus Edelmetallen oder Edelmetallplattierungen - aus Silber, auch mit anderen Edelmetallen überzogen oder plattiert	1000 EUR	13 521	17 606	13 041	29
3622 13 303	- aus Gold, auch mit anderen Edelmetallen überzogen oder plattiert	1000 EUR	79 736	127 016	81 017	56
3622 13 305	- aus Platin oder Platinbeimetalen, auch mit anderen Edelmetallen überzogen oder plattiert	1000 EUR	3 878	4 801	4 189	20
3622 13 307	- aus Edelmetallplattierungen auf unedlen Metallen	1000 EUR	5 284	8 314	6 697	13
3622 13 513	- Gold- und Silberschmiedewaren aus Silber, aus anderen Edelmetallen und aus Edelmetallplattierungen auf unedlen Metallen - aus Silber, auch mit anderen Edelmetallen überzogen oder plattiert - Essbestecke u.a. Tischgeräte (z.B. Schöpfkellen, Schaumkellen, Tortenheber etc.)	1000 EUR	1 207	.	.	3
3622 13 515	- Tafelgeschirr u.ä. Tischgeschirr (z.B. Schalen, Platten etc.)	1000 EUR	577	1 362	585	3
3622 13 517	- Andere Silberschmiedewaren und Teile dafür	1000 EUR	241	272	188	4
3622 13 530	- aus anderen Edelmetallen, auch mit Edelmetallen überzogen oder plattiert	1000 EUR	.	.	.	1
3622 13 550	- aus Edelmetallplattierungen auf unedlen Metallen (z.B. Essbestecke, Tafelgeschirr u.ä. Tischgeräte)	1000 EUR	2 170	2 957	2 436	5
3622 14 300	Andere Waren aus Edelmetallen oder Edelmetallplattierungen (ohne Katalysatoren)	kg 1000 EUR	.	.	.	2
3622 14 500	Waren aus echten Perlen oder Zuchtperlen, aus Edelsteinen, Schmucksteinen, synthetischen oder rekonstituierten Steinen	g 1000 EUR	.	.	.	2
3622 14 700	Katalysatoren in Form von Geweben oder Gittern, aus Platin	kg 1000 EUR	-	-	-	-
3622 20 000	Umarbeitung von Edelsteinen und Schmuck	1000 EUR	-	-	-	-
3630 11 100	Musikinstrumente Klaviere u.a. Saiteninstrumente mit Klaviatur - Klaviere mit aufrecht stehendem Rahmen	St 1000 EUR	2 046 10 945	1 949 10 535	1 542 8 369	11
3630 11 300	- Flügel	St 1000 EUR	705 19 245	655 17 368	625 18 078	10
3630 11 500	- Cembali u.a. Saiteninstrumente mit Klaviatur	St 1000 EUR	-	-	-	-
3630 12 350	- Streichinstrumente - Geigen	St 1000 EUR	.	.	.	1
3630 12 390	- Andere Streichinstrumente	St 1000 EUR	-	-	-	-
3630 12 500	- Gitarren	St 1000 EUR	.	.	.	1
3630 12 900	- Harfen u.a. Saiteninstrumente	St 1000 EUR	-	-	-	-
3630 13 100	- Orgeln (mit Pfeifen und Klaviatur); Harmonien u.ä. Musikinstrumente mit Klaviatur und durchschlagenden Metallzungen	St 1000 EUR	23 3 063	27 5 729	14 1 504	4
3630 13 300	- Akkordeons u.ä. Musikinstrumente	St 1000 EUR	.	.	.	2
3630 13 500	- Mundharmonikas	St 1000 EUR	.	.	.	1

4 Produktion nach Güterarten - Deutschland

Melde-Nr.	Bezeichnung	Einheit	1. VJ 2005	4. VJ 2005	1. VJ 2006	1. VJ 2006 Anzahl Unternehmen
1	2	3	4	5	6	7
3630 14 101	- Blechblasinstrumente - Trompeten, Kornette, Flügelhörner	St 1000 EUR	1 869 952	1 195	993	4
3630 14 103	- Posaunen	St 1000 EUR	.	.	173 240	3
3630 14 105	- Waldhörner, Tenorhörner, Baritonhörner, Althörner	St 1000 EUR	1 633 2 147	1 550 2 631	1 426 2 272	5
3630 14 107	- Tuben	St 1000 EUR	587 1 828	660 2 292	581 1 862	4
3630 14 109	- Andere Blechblasinstrumente	St 1000 EUR	1 001 201	766 221	885 186	4
3630 14 401	- Andere Blasinstrumente - Blockflöten	St 1000 EUR	1 718	2 729	.	2
3630 14 404	- Klarinetten, Saxophone	St 1000 EUR	.	.	.	3
3630 14 407	- Fagotte, Oboen	St 1000 EUR	621 1 696	647 2 060	701 1 662	4
3630 14 409	- Andere Blasinstrumente, a.n.g. Musikinstrumente, bei denen der Ton elektrisch erzeugt wird oder elek- trisch verstärkt werden muss (ohne Schlaginstrumente)	St 1000 EUR	352	380	373	3
3630 15 100	- Orgeln	St 1000 EUR	-	-	-	-
3630 15 330	- Digital-Pianos und Synthesizer, mit Klaviatur	St 1000 EUR	-	-	-	-
3630 15 370	- Synthesizer	St 1000 EUR	-	-	-	-
3630 15 400	- Keyboards u.ä. elektrische Musik- instrumente, mit Klaviatur	St 1000 EUR	-	-	-	-
3630 15 500	- Elektrische Gitarren	St 1000 EUR	.	.	.	1
3630 15 900	- Andere elektrische Musikinstrumente, a.n.g.	St 1000 EUR	-	-	-	-
3630 16 300	Schlaginstrumente	St 1000 EUR	155 435 3 110	194 901 3 962	163 986 5 265	5
3630 16 500	Spieldosen, Orchestrinen, Drehorgeln, Lockpfeifen, Signalpfeifen u.ä. Musikinstrumente, a.n.g.	St 1000 EUR	.	.	.	2
3630 17 300	Metronome, Stimmgabeln und Stimmpfeifen; Musikwerke für Spieldosen	St 1000 EUR	.	.	.	1
3630 17 500	Musiksaiten	St 1000 EUR	.	.	.	1
3630 18 130	Teile und Zubehör für Musikinstru- mente - für Klaviere	1000 EUR	6 270	5 340	4 150	9
3630 18 150	- für Orgeln, für Harmonien u.ä. Musikinstrumente, mit Klaviatur	1000 EUR	3 850	3 911	3 359	4
3630 18 170	- für Musikinstrumente, bei denen der Ton elektrisch erzeugt wird oder elektrisch verstärkt werden muss	1000 EUR	-	-	-	-
3630 18 300	- für Saiteninstrumente	1000 EUR	3 436	3 447	3 527	7
3630 18 950	- für Blasinstrumente	1000 EUR	1 964	2 045	1 696	8
3630 18 970	- für andere Musikinstrumente (oh. solche für Blasinstrumente)	1000 EUR	.	.	.	7
3630 91 000	Installation von Musikinstrumenten	1000 EUR	-	-	-	-
3630 92 000	Reparatur und Instandhaltung von Musikinstrumenten	1000 EUR	1 799	4 992	2 222	22
3640 11 330	Sportgeräte Ski und Skiausrüstungen für den Wintersport; Schlittschuhe und Roll- schuhe, Teile dafür - Langlaufski	Paar 1000 EUR	-	-	-	-
3640 11 350	- Andere Ski	Paar 1000 EUR	.	.	.	1

4 Produktion nach Güterarten - Deutschland

Melde-Nr.	Bezeichnung	Einheit	1. VJ 2005	4. VJ 2005	1. VJ 2006	1. VJ 2006 Anzahl Unternehmen
1	2	3	4	5	6	7
3640 11 370	- Skibindungen und andere Skiausrüstungen für den Wintersport	1000 EUR	2 838	2 667	2 345	6
3640 11 530	- Schlittschuhe (einschl. Stiefel mit fest angebrachten Schlittschuhen)	Paar 1000 EUR	- -	- -	- -	-
3640 11 550	- Rollschuhe (einschl. Stiefel mit fest angebrachten Rollschuhen)	Paar 1000 EUR	- -	- -	- -	-
3640 11 570	- Teile und Zubehör für Schlitt- und Rollschuhe	1000 EUR	-	-	-	-
3640 12 000	Wasserski, Surfbretter, Windsurfer und andere Ausrüstungen, für den Wassersport	1000 EUR	.	.	329	4
3640 13 003	Geräte und Ausrüstungsgegenstände - für Gymnastik	1000 EUR	35 893	40 978	28 803	12
3640 13 005	- für Leicht- oder Schwerathletik	1000 EUR	3 427	4 292	3 453	7
3640 14 100	Spezialsporthandschuhe; Ball- und Freiluftsportgeräte, a.n.g. - Spezialsporthandschuhe aus Leder oder rekonstituiertem Leder	Paar 1000 EUR	- -	- -	- -	-
3640 14 300	- Golfschläger und andere Golfausrüstungen	1000 EUR	-	-	-	-
3640 14 500	- Geräte und Ausrüstungen, für Tischtennis	1000 EUR	.	3 797	.	3
3640 14 630	- Tennisschläger, Federball- u.ä. Schläger, auch ohne Bespannung - - Tennisschläger	St 1000 EUR	- -	- -	- -	-
3640 14 650	- - Federball- u.ä. Schläger	St 1000 EUR	- -	- -	- -	-
3640 14 800	- Bälle (ohne Golf- und Tischtennisbälle)	1000 St 1000 EUR	2
3640 14 903	- Andere Geräte u. Ausrüstungsgegenstände, für andere Sportarten oder Freiluftspiele - - Schaukeln und Rutschen u.a. Spielplatzgeräte	1000 EUR	18 238	22 721	17 413	19
3640 14 909	- - Andere Geräte und Ausrüstungsgegenstände, für andere Sportarten oder Freiluftspiele, a.n.g.	1000 EUR	9 134	15 419	8 113	19
3640 15 300	Angelruten u.a. Angelgerät; andere Ausrüstungsgegenstände für Jagd oder Sportfischerei, a.n.g. - Angelruten, Angelhaken und Angelrollen	1000 EUR	1 220	798	1 027	3
3640 15 500	- Anderes Angelgerät (z.B. Handnetze zum Landen von Fischen, Schmetterlingsnetze), Lockgeräte (ohne Lockpfeifen) u.ä. Jagdgeräte	1000 EUR	915	564	.	2
3640 90 000	Installation, Reparatur und Instandhaltung von Sportgeräten, nicht für den Haushalt	1000 EUR	.	.	.	1
3650 11 000	Spielwaren Puppen, nur Nachbildungen von Menschen darstellend	St 1000 EUR	24 517 1 584	40 846 3 277	22 391 1 297	4
3650 12 300	Spielzeug, Tiere oder nichtmenschliche Wesen darstellend - Füllmaterial enthaltend	St 1000 EUR	949 619 .	975 001 14 401	934 130 10 962	5
3650 12 530	- aus Holz	St 1000 EUR	896 917 4 481	1 251 383 6 954	632 183 3 438	4
3650 12 550	- aus Kunststoff	St 1000 EUR	13 192 438 3 806	9 789 679 11 114	12 253 083 10 346	4
3650 12 590	- aus anderen Stoffen	St 1000 EUR	- -	- -	- -	-
3650 13 300	Teile und Zubehör für Puppen - Bekleidung und Bekleidungs- zubehör, Schuhe und Kopfbedeckungen	1000 EUR	.	.	.	2
3650 13 500	- Andere Teile und Zubehör, für Puppen	1000 EUR	144	.	.	2
3650 20 300	Elektrische Eisenbahnen (einschl. Schienen, Signalen u.a. Zubehör)	1000 EUR	24 895	49 911	26 384	21

4 Produktion nach Güterarten - Deutschland

Melde-Nr.	Bezeichnung	Einheit	1. VJ 2005	4. VJ 2005	1. VJ 2006	1. VJ 2006 Anzahl Unternehmen
1	2	3	4	5	6	7
3650 20 550	Maßstabgetreu verkleinerte Modelle zum Zusammenbauen, auch mit Antrieb (ohne elektrische Eisenbahnen) - aus Kunststoff	St 1000 EUR	1 260 991 6 970	616 936 9 325	705 558 5 251	5
3650 20 590	- aus anderen Stoffen	St 1000 EUR	.	.	.	1
3650 20 930	Andere Bausätze u. Baukastenspielzeug - aus Holz	St 1000 EUR	282 208 .	923 164 20 224	301 148 .	5
3650 20 950	- aus Kunststoff	St 1000 EUR	526 207 3 081	460 093 2 935	436 481 2 371	5
3650 20 990	- aus anderen Stoffen	St 1000 EUR	- -	- -	- -	-
3650 31 300	Anderes Spielzeug (einschl. Musikspielzeuginstrumenten) - Puppenwagen	St 1000 EUR	.	.	.	1
3650 31 500	- Spielfahrzeuge, zum Besteigen und Fortbewegen durch Kinder geeignet	St 1000 EUR	907 119 23 738	712 096 19 068	845 468 16 102	8
3650 32 500	Puzzles - aus Holz	St 1000 EUR	- -	- -	- -	-
3650 32 900	- aus anderen Stoffen	St 1000 EUR	.	.	.	2
3650 33 100	Anderes Spielzeug, a.n.g. - Musikspielzeuginstrumente und -geräte	St 1000 EUR	- -	- -	- -	-
3650 33 300	- Anderes Spielzeug, in Zusammenstellungen oder auf Unterlagen u.ä. aufgemacht	St 1000 EUR	.	.	.	4
3650 33 430	- Spielzeug und Modelle, mit eingebautem Motor - - aus Kunststoff	St 1000 EUR	41 853 .	56 545 .	48 062 .	3
3650 33 490	- - aus anderen Stoffen	St 1000 EUR	.	.	.	1
3650 33 500	- Spielzeugwaffen	St 1000 EUR	- -	- -	- -	-
3650 33 630	- Anderes Spielzeug aus Kunststoff, Kautschuk und Spinnstoffen - - aus Kunststoff	1000 EUR	71 337	106 007	65 592	31
3650 33 650	- - aus Kautschuk	1000 EUR	.	.	.	1
3650 33 670	- - aus Spinnstoffen	1000 EUR	-	-	-	-
3650 33 730	- Anderes Spielzeug aus Metall und aus anderen Stoffen - - Miniaturmodelle aus Metall, im Spritzgussverfahren hergestellt	1000 EUR	.	.	.	1
3650 33 750	- - Anderes Spielzeug aus Metall	1000 EUR	858	1 351	2 529	4
3650 33 790	- - Anderes Spielzeug aus anderen Stoffen	1000 EUR	6 547	6 386	5 341	11
3650 41 000	Spielkarten	t 1000 EUR	.	.	.	2
3650 42 000	Videospiele für Fernsehempfangsgeräte	St 1000 EUR	- -	- -	- -	-
3650 43 100	Billardspiele und Zubehör	St 1000 EUR	.	.	.	1
3650 43 300	Spiele, mit Münzen oder Spielmarken betrieben (ohne Kegelanlagen), Teile dafür	St 1000 EUR	60 378 44 994	45 981 47 021	53 594 66 941	6
3650 43 550	Elektrische Auto-Rennspiele, die den Charakter von Gesellschaftsspielen haben	St 1000 EUR	- -	- -	- -	-
3650 43 590	Andere Gesellschaftsspiele	1000 EUR	5 807	12 270	8 748	5
3650 90 000	Installation, Reparatur und Instandhaltung von automatischen Kegel- und Bowlingbahnen u.a. Spielgeräten und -einrichtungen	1000 EUR	.	.	.	1
3661 10 300	Phantasieschmuck - Manschettenknöpfe u.ä. Knöpfe	1000 EUR	.	.	.	2

4 Produktion nach Güterarten - Deutschland

Melde-Nr.	Bezeichnung	Einheit	1. VJ 2005	4. VJ 2005	1. VJ 2006	1. VJ 2006 Anzahl Unternehmen
1	2	3	4	5	6	7
3661 10 503	- Anderer Phantasieschmuck, aus unedlen Metallen, auch versilbert, vergoldet oder platiniiert, Imitationsschmuck u.ä.	1000 EUR	1 926	1 539	1 605	6
3661 10 505	- - Versilbert, vergoldet oder platiniiert	1000 EUR				
3661 10 507	- Anderer Phantasieschmuck aus unedlen Metallen	1000 EUR	4 295	4 892	5 790	9
3661 10 900	- Glas-, Kunststoff- u.a. Imitations-Schmuckhalbfabrikate und -Schmuck (nach Gablonzers Art), in Verbindung mit unedlen Metallen	1000 EUR	.	.	666	3
3662 11 100	- Anderer Phantasieschmuck, a.n.g.	1000 EUR	-	-	.	2
3662 11 300	Besen und Bürsten	1000 St	.	.	.	3
3662 11 505	- Besen, aus Reisig oder anderen pflanzlichen Stoffen, gebunden, auch mit Stiel	1000 EUR	.	.	.	
3662 11 509	- Von Hand zu führende mechanische Fußbodenkehrer ohne Motor	1000 St	.	-	.	1
3662 11 900	- Bürstenwaren für die Straßen- und Haushaltsreinigung (einschl. Schuh- und Kleiderbürsten); Bürsten für die Tierpflege	1000 EUR	.	-	.	
3662 12 100	- für die Straßenreinigung	1000 St	2 331	2 206	1 944	12
3662 12 350	- für die Haushaltsreinigung und für die Tierpflege	1000 EUR	4 249	4 344	4 603	
3662 12 500	- Andere Besen und Bürsten, a.n.g.	1000 St	10 609	10 939	12 615	16
3662 12 700	- Zahnbürsten	1000 EUR	11 845	11 035	12 853	
3662 13 330	- Rasierpinsel, Haar- u.a. Bürsten zur Körperpflege	1000 St	3 686	3 484	3 041	10
3662 13 350	- - Haarbürsten	1000 EUR	5 243	5 139	4 813	
3662 13 500	- Rasierpinsel u.a. Bürsten zur Körperpflege (ohne Haarbürsten)	1000 St	123 233	132 222	123 839	6
3662 13 700	- Pinsel für Kunstmalerei und Schreibpinsel	1000 EUR	32 576	32 732	31 844	
3663 10 000	- Pinsel zum Auftragen von kosmetischen Erzeugnissen	1000 St	935	.	.	2
3663 21 130	- Bürsten und Pinsel zum Auftragen von Anstrichfarben, Lack o.dgl.	1000 EUR	1 152	.	.	
3663 21 150	- Bürsten (z.B. Deckenbürsten)	1000 St	11 445	7 838	8 426	12
3663 21 170	- mit Tinte	1000 EUR	2 812	2 651	2 973	
3663 21 190	- mit Schaft oder Kappe aus Edelmetallen oder Edelmetallplattierungen (ohne solche mit Tinte)	1000 St	13 229	10 228	11 501	11
3663 21 300	- mit auswechselbarer Mine	1000 EUR	6 017	5 047	5 314	
3663 21 500	- Kissen und Roller, zum Anstreichen	1000 St	161 404	137 845	123 664	13
3663 21 700	- Bürsten (z.B. Deckenbürsten)	1000 EUR	19 223	17 953	18 079	
3663 22 300	- Pinsel	1000 St	304	333	372	5
3663 22 500	- Kissen und Roller, zum Anstreichen	1000 EUR	497	498	541	
3663 22 700	- Bürsten, die Teile von Maschinen, Apparaten oder Fahrzeugen sind	1000 St	7 971	4 295	7 048	7
3663 22 900	- Karusselle, Luftschaukeln, Schießbuden u.a. Geräte und Ausrüstungen für das Schaustellergewerbe	1000 EUR	3 469	3 297	3 631	
3663 23 100	- Schreibgeräte	1000 St	39 977	46 411	34 875	4
3663 23 150	- Kugelschreiber	1000 EUR	8 985	9 238	9 329	
3663 23 300	- mit Tinte	1000 St	45 308	53 551	57 782	21
3663 23 500	- mit Schaft oder Kappe aus Edelmetallen oder Edelmetallplattierungen (ohne solche mit Tinte)	1000 EUR	52 822	62 131	67 470	
3663 23 700	- mit auswechselbarer Mine	1000 St	11 423	20 145	9 756	7
3663 23 900	- Andere Kugelschreiber	1000 EUR				
3663 24 100	- Schreibgeräte	1000 St	8 656	6 843	8 506	8
3663 24 150	- Kugelschreiber	1000 EUR	16 021	23 941	26 201	
3663 24 300	- mit Tinte	1000 St				
3663 24 500	- mit Schaft oder Kappe aus Edelmetallen oder Edelmetallplattierungen (ohne solche mit Tinte)	1000 EUR	18	21	31	3
3663 24 700	- mit auswechselbarer Mine	1000 St	356	507	627	
3663 24 900	- Andere Kugelschreiber	1000 EUR				
3663 25 100	- Schreibgeräte	1000 St	88 983	79 377	110 733	9
3663 25 150	- Kugelschreiber	1000 EUR	22 021	21 512	21 519	
3663 25 300	- mit Tinte	1000 St	5 824	8 544	13 502	3
3663 25 500	- mit Schaft oder Kappe aus Edelmetallen oder Edelmetallplattierungen (ohne solche mit Tinte)	1000 EUR	896	1 091	1 767	
3663 25 700	- mit auswechselbarer Mine	1000 St				
3663 25 900	- Andere Kugelschreiber	1000 EUR				
3663 26 100	- Schreibgeräte	1000 St	143 816	113 628	149 965	14
3663 26 150	- Kugelschreiber	1000 EUR	32 925	29 045	37 600	
3663 26 300	- mit Tinte	1000 St	3 004	3 050	2 885	8
3663 26 500	- mit Schaft oder Kappe aus Edelmetallen oder Edelmetallplattierungen (ohne solche mit Tinte)	1000 EUR	11 412	17 694	17 646	
3663 26 700	- mit auswechselbarer Mine	1000 St				
3663 26 900	- Andere Kugelschreiber	1000 EUR				
3663 27 100	- Schreibgeräte	1000 St	300	303	326	3
3663 27 150	- Kugelschreiber	1000 EUR	709	665	565	

4 Produktion nach Güterarten - Deutschland

Melde-Nr.	Bezeichnung	Einheit	1. VJ 2005	4. VJ 2005	1. VJ 2006	1. VJ 2006 Anzahl Unternehmen
1	2	3	4	5	6	7
3663 22 550	- Andere Füllfederhalter u.a. Füllhalter - mit Schaft oder Kappe aus Edelmetallen oder Edelmetallplattierungen	1000 St 1000 EUR	94 7 621	93 .	94 11 607	5
3663 22 590	- Andere Füllfederhalter u.a. Füllhalter (ohne solche zum Zeichnen mit Tusche)	1000 St 1000 EUR	4 187 9 685	6 467 8 434	6 921 8 942	7
3663 23 100	- Zusammenstellungen von Kugelschreibern, Füllhaltern und/oder Füllbleistiften	kg 1000 EUR	52 731 930	64 834 1 062	53 028 854	5
3663 23 350	- Minen für Kugelschreiber, aus Kugeln und Tintenbehälter bestehend - mit Tinte	1000 St 1000 EUR	2
3663 23 390	- Andere Minen für Kugelschreiber	1000 St 1000 EUR	12 079 2 715	11 475 2 919	13 321 3 127	3
3663 23 530	- Schreibfedern und Schreibfederspitzen	1000 St 1000 EUR	2
3663 23 550	- Teile von Kugelschreibern, Füllhaltern, Füllbleistiften u.dgl.	1000 EUR	20 139	18 107	21 907	21
3663 24 100	Blei-, Kopier- und Farbstifte, Griffel, Minen für Stifte, Pastellstifte, Zeichenkohle, Schreib- oder Zeichenkreide und Schneiderkreide - Stifte mit festem Schutzmantel (Blei-, Kopier- und Farbstifte)	1000 St 1000 EUR	82 623 10 927	57 715 8 147	85 813 12 135	6
3663 24 300	- Minen für Stifte	1000 St 1000 EUR	2
3663 24 500	- Schreib- oder Zeichenkreide, Schneiderkreide u.ä.	kg 1000 EUR	158 699 1 493	175 281 1 621	175 791 1 496	6
3663 25 100	Schiefertafeln und Tafeln zum Schreiben oder Zeichnen; Datumstempel, Petschafte, Nummernstempel u.dgl.; Farbbänder für Schreibmaschinen u.ä. Farbbänder; Stempelkissen - Schiefertafeln und Tafeln zum Schreiben oder Zeichnen, auch gerahmt	1000 St 1000 EUR	35 3 617	36 4 529	33 2 980	11
3663 25 300	- Datumstempel, Petschafte, Nummernstempel u.ä. Waren; Zusammensetzstempel und Druckkästen, für den Handgebrauch	1000 EUR	5 596	5 505	5 465	17
3663 25 500	- Stempelkissen, auch getränkt, auch mit Schachteln	1000 St 1000 EUR	2
3663 25 701	- Farbbänder für Schreibmaschinen u.ä. Farbbänder, mit Tinte oder anders für Abdrucke präpariert, auch auf Spulen oder in Kassetten - aus Gewebe mit einer Breite bis 220 mm, auf Spule	1000 St 1000 EUR	2
3663 25 703	- aus Gewebe mit einer Breite bis 220 mm, in Kassette	1000 St 1000 EUR	2
3663 25 705	- aus anderem Material mit einer Breite bis 220 mm, auf Spule oder in Kassette	1000 St 1000 EUR	1
3663 25 707	- Farbtücher, mit einer Breite von mehr als 220 mm (Drucktücher)	1000 St 1000 EUR	3 45	3 54	. .	2
3663 31 300	Schirme; Stöcke, Peitschen u.ä. Waren; - Regenschirme und Sonnenschirme (einschl. Stockschrime, Gartenschirme u.ä. Waren)	1000 St 1000 EUR	111 8 217	18 2 878	90 7 562	9
3663 31 500	- Gehstöcke, Sitzstöcke, Peitschen, Reitpeitschen u.ä. Waren	1000 St 1000 EUR	2
3663 32 000	Teile, Ausstattungen und Zubehör für Schirme, Stöcke und Peitschen	1000 EUR	552	319	498	3
3663 33 330	Knöpfe - Druckknöpfe und Teile dafür	1000 St 1000 EUR	571 723 15 395	452 440 13 695	. 13 569	3
3663 33 350	- Knöpfe aus Kunststoff, nicht mit Spinnstoffen überzogen	1000 St 1000 EUR	63 951 3 164	69 463 4 670	76 561 4 059	7

4 Produktion nach Güterarten - Deutschland

Melde-Nr.	Bezeichnung	Einheit	1. VJ 2005	4. VJ 2005	1. VJ 2006	1. VJ 2006 Anzahl Unternehmen
1	2	3	4	5	6	7
3663 33 370	- Knöpfe aus unedlen Metallen, nicht mit Spinnstoffen überzogen	1000 St 1000 EUR	78 442 2 298	80 775 3 991	323 828 5 610	5
3663 33 390	- Andere Knöpfe	1000 St 1000 EUR	.	.	.	1
3663 33 503	- Reißverschlüsse mit Zähnen aus unedlen Metallen	1000 m 1000 St 1000 EUR	1 995 5 490 3 640	2 000 5 386 4 215	2 144 6 568 4 448	3
3663 33 505	- mit Zähnen aus Kunststoff	1000 m 1000 St 1000 EUR	11 350 20 855 10 417	9 020 17 980 8 751	11 308 22 464 10 782	4
3663 34 300	Knopfformen und andere Knopfteile; Knopfhülse	kg 1000 EUR	.	.	.	2
3663 34 500	Teile für Reißverschlüsse (einschl. Bändern und Streifen)	1000 EUR	.	.	.	2
3663 40 000	Linoleum; Fußbodenbeläge, aus einer Spinnstoffunterlage mit einer Deckschicht oder einem Überzug bestehend, auch zugeschnitten	1000 m² 1000 EUR	.	.	4 884	3
3663 50 300	Menschenhaare; Wolle, Tierhaare u.a. Spinnstoffe, für die Herstellung von Perücken u.ä. Waren zugerichtet	1000 EUR	.	.	.	1
3663 50 500	Perücken, Bärte, Augenbrauen, Augenwimpern u.dgl., aus Menschenhaaren, Tierhaaren oder Spinnstoffen; Waren aus Menschenhaaren, a.n.g.	1000 EUR	3 208	3 138	2 882	5
3663 61 100	- Feuerzeuge, andere Anzünder, Pfeifen, Teile dafür; Erzeugnisse aus leicht entzündlichen Stoffen; Zündhölzer; flüssige Brennstoffe und brennbare Flüssiggase für Feuerzeuge oder Anzünder	1000 St 1000 EUR	.	.	.	1
3663 61 300	- Pfeifen und Pfeifenköpfe	St 1000 EUR	.	.	.	1
3663 61 500	- Zigarren- und Zigarettenspitzen und Teile dafür; Teile für Tabakpfeifen	t 1000 EUR	650 2 697	.	.	3
3663 61 700	- Pfeifenrohformen aus Wurzelholz oder anderem Holz	kg 1000 EUR	-	-	-	-
3663 62 100	- Zündmetalllegierungen, Erzeugnisse aus leicht entzündlichen Stoffen; Teile für Anzünder	kg 1000 EUR	4 493 098 4 309	5 823 905 7 190	5 331 585 7 188	3
3663 62 300	- Teile für Anzünder (ohne Feuersteine und Dochte)	1000 EUR	-	-	-	-
3663 63 000	Zündhölzer (ohne Feuerwerkskörper und andere pyrotechnische Artikel)	kg 1000 EUR	-	-	-	-
3663 64 000	Flüssige Brennstoffe und brennbare Flüssiggase für Feuerzeuge oder Anzünder, in Behältnissen mit einem Fassungsvermögen von 300 cm³ oder weniger	St 1000 EUR	.	.	.	1
3663 71 303	- Andere Erzeugnisse, a.n.g. Weihnachtsartikel aus Glas	1000 EUR	48	3 946	196	4
3663 71 309	- aus anderen Stoffen	1000 EUR	260	3 559	300	4
3663 71 505	- Festartikel für andere Feste, Karnevals- o.a. Unterhaltungsartikel aus Papier oder Pappe	1000 EUR	8 337	4 864	12 023	8
3663 71 509	- aus anderen Stoffen	1000 EUR	3 560	5 585	4 157	5
3663 72 300	Kinderwagen	St 1000 EUR	30 922 8 489	26 498 9 257	34 222 9 290	4
3663 72 500	Teile für Kinderwagen	1000 EUR	2 820	2 962	3 003	6

4 Produktion nach Güterarten - Deutschland

Melde-Nr.	Bezeichnung	Einheit	1. VJ 2005	4. VJ 2005	1. VJ 2006	1. VJ 2006 Anzahl Unternehmen
1	2	3	4	5	6	7
3663 73 150	Frisierkämmen, Einsteckkämmen, Haarspangen u.dgl. - aus Hartkautschuk oder Kunststoff	kg 1000 EUR	.	.	.	2
3663 73 190	- aus anderen Stoffen	kg 1000 EUR	-	-	-	-
3663 73 300	Haarnadeln, Frisiernadeln, Haarklammern, Lockerwickler u.ä. Waren und Teile dafür	kg 1000 EUR	18 811 514	.	.	2
3663 73 500	Parfümzerstäuber u.ä. Zerstäuber zu Toilette Zwecken, und Vorrichtungen und Köpfe dafür	kg 1000 EUR	-	.	.	1
3663 73 700	Puderquasten und Kissen, zum Auftragen von Kosmetik- oder Körperpflegemitteln	1000 St 1000 EUR	-	-	-	-
3663 74 000	Instrumente, Apparate, Geräte und Modelle zu Vorführzwecken (z.B. beim Unterricht oder auf Ausstellungen)	St 1000 EUR	724 078 36 009	983 516 64 084	911 211 37 856	29
3663 75 000	Kerzen (Lichte) aller Art u.dgl.	t 1000 EUR	28 494 64 868	38 496 82 567	27 617 57 709	26
3663 76 500	Künstliche Blumen, künstliches Blattwerk und künstliche Früchte sowie Teile dafür, Waren daraus - aus Kunststoff	1000 EUR	-	-	-	-
3663 76 900	- aus anderen Stoffen	1000 EUR	.	.	.	3
3663 77 100	Waren aus Därmen, Golfschlägerhäutchen, Blasen oder Sehnen	1000 EUR	-	-	-	-
3663 77 200	Vogelbälge und andere Vogelteile mit ihren Federn oder Daunen, Teile von Federn, Daunen und Waren daraus	1000 EUR	7 289	11 046	7 998	7
3663 77 300	Tierische Schnitzstoffe, bearbeitet und Waren daraus	1000 EUR	-	-	-	-
3663 77 400	Pflanzliche oder mineralische Schnitzstoffe, bearbeitet und Waren daraus; geformte oder geschnitzte Waren, a.n.g.; nicht gehärtete Gelatine, bearbeitet und Waren daraus	1000 EUR	.	.	.	2
3663 77 500	Handsiebe	1000 EUR	-	-	-	-
3663 77 700	Vakuum-Isolierflaschen u.ä. Vakuum-Isolierbehälter; Teile dafür (ohne Glaskolben)	1000 EUR	5 080	4 328	5 555	4
3663 77 900	Schneiderpuppen, Schaufensterpuppen u.ä. Waren; bewegliche Figuren und Ausstellungstücke für Schaufenster	1000 EUR	1 590	1 850	2 281	3
3663 90 000	Präparierung und Ausstopfung von Tieren (ausgenommen Vogelbälge)	1000 EUR	-	-	-	-
3699 00 000	Veredlung von Erzeugnissen dieser Güterabteilung (ohne Möbelveredlung und ohne Polsterung von Sitzmöbeln)	1000 EUR	7 936	18 190	10 833	22
Sekundärrohstoffe						
3710 20 000	Metallische Sekundärrohstoffe - von abgewrackten Schiffen, anderen Wasserfahrzeugen und schwimmenden Vorrichtungen darunter zum Absatz bestimmt	t 1000 EUR	*	-	-	-
3710 27 100	- aus Eisen- und Stahlschrott darunter zum Absatz bestimmt	t 1000 EUR	1 407 549 290 585	1 337 887 243 957	1 375 271 269 820	54 54
3710 27 416	- aus Abfällen und Schrott von Gold, Platin, Silber u.ä. Edelmetallen darunter zum Absatz bestimmt	t 1000 EUR	.	.	-	-
3710 27 423	- aus Abfällen und Schrott von Aluminium darunter zum Absatz bestimmt	t 1000 EUR	120 023 71 994	121 312 73 056	117 353 112 058	46 46
3710 27 433	- aus Abfällen und Schrott aus Blei, Zinn oder Zinn darunter zum Absatz bestimmt	t 1000 EUR	26 893 22 095	24 281 22 231	24 730 25 187	24 24

4 Produktion nach Güterarten - Deutschland

Melde-Nr.	Bezeichnung	Einheit	1. VJ 2005	4. VJ 2005	1. VJ 2006	1. VJ 2006 Anzahl Unternehmen
1	2	3	4	5	6	7
3710 27 443	- aus Abfällen und Schrott aus Kupfer	t	*	27 857	31 195	39
	darunter zum Absatz bestimmt	t		27 857	31 195	39
		1000 EUR		32 781	51 788	
3710 27 452	- aus Abfällen und Schrott aus Nickel	t	*	.	26 911	12
	darunter zum Absatz bestimmt	t		.	26 911	12
		1000 EUR		.	33 030	
3710 27 453	- aus Abfällen und Schrott, aus Titan, Magnesium u.a. NE-Metallen	t	*	14 167	11 797	10
	darunter zum Absatz bestimmt	t		14 167	11 797	10
		1000 EUR		.	24 394	
3720 14 301	Nichtmetallische Sekundärrohstoffe					
	- aus Bauschutt, Baumischabfällen, Straßenbauaufbruch	t	*	.	.	57
	darunter zum Absatz bestimmt	t		.	.	57
		1000 EUR		1 869 972	3 132 559	
				17 416	27 374	
3720 17 106	- aus Spinnstoff- und Garnabfällen sowie Reißspinnstoff von Seide, Wolle, Tierhaaren, Baumwolle (ohne solche aus Chemiefasern)	t	*	.	.	2
	darunter zum Absatz bestimmt	t		.	.	2
		1000 EUR		.	.	
3720 17 522	- aus Lumpen von Spinnstoffen; Seile, Taue und Waren daraus, aus Spinnstoffen, in Form von Abfällen oder unbrauchbar gewordenen Waren	t	*	.	.	2
	darunter zum Absatz bestimmt	t		.	.	2
		1000 EUR		.	.	
3720 18 224	- aus Altwaren von Bekleidung u.ä.	t	*	5 834	6 718	4
	darunter zum Absatz bestimmt	t		5 834	6 718	4
		1000 EUR		3 189	3 304	
3720 19 105	- aus Abfällen von Leder, Pergament-, Rohhautleder oder rekonstituiertem Leder	t	*	.	.	1
	darunter zum Absatz bestimmt	t		.	.	1
		1000 EUR		.	.	
3720 20 104	- aus Altholz	t	*	157 969	184 895	19
	darunter zum Absatz bestimmt	t		157 969	184 895	19
		1000 EUR		4 799	6 261	
3720 21 126	- aus Altmaterialien und Reststoffen aus Papier, Karton und Pappe, zur Wiedergewinnung	t	*	548 083	528 806	42
	darunter zum Absatz bestimmt	t		548 083	528 806	42
		1000 EUR		47 902	51 312	
3720 23 204	- aus Ölabbfällen	t	*	-	-	-
	darunter zum Absatz bestimmt	t		-	-	-
		1000 EUR		-	-	
3720 24 166	- aus Abfällen, Schnitzel und Bruch von Kunststoffen	t	*	.	.	54
	darunter zum Absatz bestimmt	t		.	.	54
		1000 EUR		131 395	149 966	
				43 543	52 620	
3720 24 422	- aus wiedergewonnenen Chemiekalien aus pharmazeutischen Abfällen	t	*	.	.	2
	darunter zum Absatz bestimmt	t		.	.	2
		1000 EUR		.	.	
3720 24 664	- aus wiedergewonnenen Chemiekalien aus Chemieabfällen, a.n.g.	t	*	3 759	4 830	3
	darunter zum Absatz bestimmt	t		3 759	4 830	3
		1000 EUR		6 620	3 648	
3720 24 703	- aus wiederverwertbaren Reststoffen und Abfällen von Chemiefasern (einschl. Kämm-lingen, Garnabfällen und Reiß-spinnstoff)	t	*	.	.	3
	darunter zum Absatz bestimmt	t		.	.	3
		1000 EUR		.	5 227	
3720 25 137	- aus Abfällen, Staub und Bruch von Hartkautschuk in allen Formen	t	*	-	-	-
	darunter zum Absatz bestimmt	t		-	-	-
		1000 EUR		-	-	
3720 25 138	- aus Abfällen, Bruch und Schnitzel von Weichkautschukschuk	t	*	18 011	25 461	5
	darunter zum Absatz bestimmt	t		18 011	25 461	5
		1000 EUR		2 029	3 189	
3720 26 151	- aus Bruchglas und anderen Abfällen und Scherben von Glas	t	*	461 128	422 624	17
	darunter zum Absatz bestimmt	t		461 128	422 624	17
		1000 EUR		20 127	20 166	
3720 31 403	- aus verbrauchten elektrischen Primärelementen, Primärbatterien und Akkumulatoren	t	*	.	.	2
	darunter zum Absatz bestimmt	t		.	.	2
		1000 EUR		.	.	
3720 99 999	- aus anderen Altmaterialien und Reststoffen (z.B. Elektronikschrott, TV- u.a. Bildschirngeräte, Haushaltsgeräte)	t	*	136 865	275 978	18
	darunter zum Absatz bestimmt	t		136 865	275 978	18
		1000 EUR		6 629	10 946	

4 Produktion nach Güterarten - Deutschland

Melde-Nr.	Bezeichnung	Einheit	1. VJ 2005	4. VJ 2005	1. VJ 2006	1. VJ 2006 Anzahl Unternehmen
1	2	3	4	5	6	7
	Energie und Dienstleistungen der Energieversorgung					
4011 10 200	Elektrischer Strom - aus KWK-Anlagen (unter Einsatz von fossilen Brennstoffen, Biomasse oder Abfällen erzeugte Elektrizität) darunter zum Absatz bestimmt	1000 MWh 1000 MWh 1000 EUR	*	- - -	- - -	- - -
4011 10 300	- aus Nicht-KWK-Anlagen (unter Einsatz von fossilen Brennstoffen, Biomasse oder Abfällen erzeugte Elektrizität) darunter zum Absatz bestimmt	1000 MWh 1000 MWh 1000 EUR	*	- - -	- - -	- - -
4011 10 500	- aus Kernenergie darunter zum Absatz bestimmt	1000 MWh 1000 MWh 1000 EUR	*	- - -	- - -	- - -
4011 10 720	- aus anderen Energien - aus Wasserkraftwerken darunter zum Absatz bestimmt	1000 MWh 1000 MWh 1000 EUR	*	- - -	- - -	- - -
4011 10 730	- aus Windenergie darunter zum Absatz bestimmt	1000 MWh 1000 MWh 1000 EUR	*	- - -	- - -	- - -
4011 10 750	- aus Sonnenenergie darunter zum Absatz bestimmt	1000 MWh 1000 MWh 1000 EUR	*	- - -	- - -	- - -
4011 10 770	- Geothermische Energie (von Erdwärmekraftwerken erzeugte Elektrizität und Netzeinspeisung) darunter zum Absatz bestimmt	MWh MWh 1000 EUR	*	- - -	- - -	- - -
4011 10 790	- Andere Elektrizität (Brennstoffzellen, usw., und Netzeinspeisung) darunter zum Absatz bestimmt	MWh MWh 1000 EUR	*	- - -	- - -	- - -
4011 20 000	Verbrauchte (bestrahlte) Brennstoffelemente (Stäbe, Kartuschen) von Kernreaktoren (EURATOM) darunter zum Absatz bestimmt	g g 1000 EUR	*	- - -	- - -	- - -
4012 10 000	Dienstleistungen der Übertragung von elektrischem Strom durch Fernleitungen	1000 EUR		-	-	-
	Dienstleistungen der Verteilung und des Handels von elektrischem Strom					
4013 11 000	Dienstleistungen der Verteilung von elektrischem Strom	1000 EUR		-	-	-
4013 12 000	Dienstleistungen des Handels mit elektrischem Strom	1000 EUR		-	-	-
	Gase (oh. Erdgas, Erdölgas u.a. gasförmige Kohlenwasserstoffe)					
4021 10 030	- Kokereigas darunter zum Absatz bestimmt	1000 MWh 1000 MWh 1000 EUR	*
4021 10 050	- Hochofengas darunter zum Absatz bestimmt	1000 MWh 1000 MWh 1000 EUR	*	- - -	- - -	- - -
4021 10 070	- Gas aus Gaswerken (von Gaswerken durch Karbonisation, Kracken, Reformieren, Vergasung oder einfaches Mischen von Gas und/oder Luft erzeugte Gase aller Art) darunter zum Absatz bestimmt	1000 MWh 1000 MWh 1000 EUR	*	- - -	- - -	- - -
4021 10 080	- Gas aus Sauerstoff-Blasstahlwerken (Gas als Nebenprodukt von Sauerstoff-Blasstahlwerken) darunter zum Absatz bestimmt	1000 MWh 1000 MWh 1000 EUR	*	- - -	- - -	- - -
4021 10 110	- Naturgas (ohne Erdgas u. Erdölgas) - Klärgas darunter zum Absatz bestimmt	1000 MWh 1000 MWh 1000 EUR	*	- - -	- - -	- - -
4021 10 130	- Biogas darunter zum Absatz bestimmt	1000 MWh 1000 MWh 1000 EUR	*	- - -	- - -	- - -
4021 10 150	- Deponiegas darunter zum Absatz bestimmt	1000 MWh 1000 MWh 1000 EUR	*	- - -	- - -	- - -

4 Produktion nach Güterarten - Deutschland

Melde-Nr.	Bezeichnung	Einheit	1. VJ 2005	4. VJ 2005	1. VJ 2006	1. VJ 2006 Anzahl Unternehmen
1	2	3	4	5	6	7
4021 10 170	- - Grubengas darunter zum Absatz bestimmt	1000 MWh 1000 MWh 1000 EUR	*	.	.	.
4021 10 190	- - Andere Naturgase, a.n.g. darunter zum Absatz bestimmt	1000 MWh 1000 MWh 1000 EUR	*	-	-	-
4022 11 000	Dienstleistungen der Gasversorgung durch Rohrleitungen	1000 EUR	-	-	-	-
4022 12 000	Dienstleistungen des Gashandels	1000 EUR	-	-	-	-
4030 10 030	Fernwärme und Dienstleistungen der Wärmeversorgung (einschl. der Versorgung mit Energie in kalter Form) - Wärme aus Heizwerken (von Heizwerken unter Einsatz von fossilen Brennstoffen, Biomasse oder Abfällen erzeugte Wärme, die an Dritte verkauft wird) darunter zum Absatz bestimmt	TJ TJ 1000 EUR	*	-	-	-
4030 10 050	- Erdwärme (Wärme aus geothermischen Feldern, die an Dritte verkauft wird) darunter zum Absatz bestimmt	TJ TJ 1000 EUR	*	-	-	-
4030 10 070	- Wärme aus KWK-Anlagen (von KWK-Anlagen erzeugte Wärme, die an Dritte verkauft wird) darunter zum Absatz bestimmt	TJ TJ 1000 EUR	*	-	-	-
4030 10 090	- Andere Wärme (aus Abfällen, chemischen Verfahren usw. rückgewonnene Wärme, die an Dritte verkauft wird) darunter zum Absatz bestimmt	TJ TJ 1000 EUR	*	-	-	-
4030 10 500	- - Heißluft darunter zum Absatz bestimmt	TJ TJ 1000 EUR	*	-	-	-
4030 10 700	- Energie in kalter Form (z.B. Kühlwasser, Eis und Schnee, Kälte) darunter zum Absatz bestimmt	TJ TJ 1000 EUR	*	-	-	-
4030 20 000	- Dienstleistungen der Wärmeversorgung	1000 EUR	-	-	-	-
4100 11 100	Wasser und Dienstleistungen der Wasserversorgung Wasser mit Trinkwasserqualität, aufbereitet - Grundwasser, aufbereitet (ohne Uferfiltrat und angereichertes Grundwasser) darunter zum Absatz bestimmt	1000 m³ 1000 m³ 1000 EUR	*	-	-	-
4100 11 300	- Quellwasser, aufbereitet darunter zum Absatz bestimmt	1000 m³ 1000 m³ 1000 EUR	*	-	-	-
4100 11 510	- Oberflächenwasser, aufbereitet - - Flusswasser, aufbereitet darunter zum Absatz bestimmt	1000 m³ 1000 m³ 1000 EUR	*	-	-	-
4100 11 550	- - Seewasser, aufbereitet darunter zum Absatz bestimmt	1000 m³ 1000 m³ 1000 EUR	*	-	-	-
4100 11 570	- - Talsperrenwasser, aufbereitet darunter zum Absatz bestimmt	1000 m³ 1000 m³ 1000 EUR	*	-	-	-
4100 11 600	- - Uferfiltrat, aufbereitet darunter zum Absatz bestimmt	1000 m³ 1000 m³ 1000 EUR	*	-	-	-
4100 11 700	- Angereichertes Grundwasser, aufbereitet darunter zum Absatz bestimmt	1000 m³ 1000 m³ 1000 EUR	*	-	-	-
4100 12 100	Wasser ohne Trinkwasserqualität, nicht aufbereitet - Grundwasser, nicht aufbereitet (ohne Uferfiltrat und angereichertes Grundwasser) darunter zum Absatz bestimmt	1000 m³ 1000 m³ 1000 EUR	*	-	-	-
4100 12 300	- Quellwasser, nicht aufbereitet darunter zum Absatz bestimmt	1000 m³ 1000 m³ 1000 EUR	*	-	-	-

4 Produktion nach Güterarten - Deutschland

Melde-Nr.	Bezeichnung	Einheit	1. VJ 2005	4. VJ 2005	1. VJ 2006	1. VJ 2006 Anzahl Unternehmen
1	2	3	4	5	6	7
4100 12 510	- Oberflächenwasser, nicht aufbereitet - - Flusswasser, nicht aufbereitet darunter zum Absatz bestimmt	1000 m³ 1000 m³ 1000 EUR	*	- - -	- - -	- - -
4100 12 550	- - Seewasser, nicht aufbereitet darunter zum Absatz bestimmt	1000 m³ 1000 m³ 1000 EUR	*	- - -	- - -	- - -
4100 12 570	- - Talsperrenwasser, nicht aufbereitet darunter zum Absatz bestimmt	1000 m³ 1000 m³ 1000 EUR	*	- - -	- - -	- - -
4100 12 600	- - Uferfiltrat, nicht aufbereitet darunter zum Absatz bestimmt	1000 m³ 1000 m³ 1000 EUR	*	- - -	- - -	- - -
4100 12 700	- Angereichertes Grundwasser, nicht aufbereitet darunter zum Absatz bestimmt	1000 m³ 1000 m³ 1000 EUR	*	- - -	- - -	- - -
4100 20 000	Dienstleistungen der Wasserverteilung	1000 EUR		-	-	-
Fertigteilbau						
4521 71 000	Errichtungsarbeiten an Wohngebäuden aus Fertigteilen	1000 EUR	431	.	.	2
4521 72 000	Errichtungsarbeiten an Nichtwohngebäuden aus Fertigteilen	1000 EUR	159	.	.	2
4521 73 000	Errichtungsarbeiten an sonstigen Fertigteilbauten	1000 EUR	254	1 068	218	4