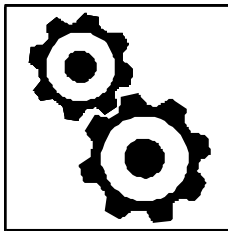


## Produzierendes Gewerbe

### Produktion im Produzierenden Gewerbe



### 3. Vierteljahr 2005

Erscheinungsfolge: *vierteljährlich*

Erschienen am *4. Januar 2006*

Artikelnummer: 2040310053234

Fachliche Informationen zu dieser Veröffentlichung können Sie direkt beim Statistischen Bundesamt erfragen:  
Gruppe IV B, Telefon: 0611 / 75 23 13, Fax: 06 11 / 75 40 00 oder  
E-Mail: [Produktionsstatistiken@destatis.de](mailto:Produktionsstatistiken@destatis.de)

© Statistisches Bundesamt, Wiesbaden 2006

Vervielfältigung und Verbreitung, auch auszugsweise, mit Quellenangabe gestattet.

# Einführung

In der vorliegenden Veröffentlichung werden die Ergebnisse der **V i e r t e l j ä h r l i c h e n P r o d u k t i o n s e r h e b u n g** dargestellt. Der Bericht enthält die Ergebnisse für *Deutschland*; ihr Nachweis erfolgt nach Menge und Wert in der tiefstmöglichen Gliederung für die 6 147 neunstelligen Güterarten; für die 206 vierstelligen Güterklassen, die 30 zweistelligen Güterabteilungen, für die Abschnitte "Bergbau und Gewinnung von Steinen und Erden" sowie "Verarbeitendes Gewerbe" und für die fünf Hauptgruppen (Endverwendungskategorien) wird dagegen nur der Wert in 1000 Euro bzw. Mill. Euro nachgewiesen. Die Ergebnisse für Deutschland werden durch eine Tabelle mit Indizes der Erzeugerpreise ergänzt. Ergebnisse für die Gebietsstände *Früheres Bundesgebiet* sowie *Neue Länder und Berlin-Ost* entfallen ab dem Berichtsjahr 2005.

## 1 Vierteljährliche Produktionserhebung

**Rechtsgrundlagen** sind das Gesetz über die Statistik im Produzierenden Gewerbe (ProdGewStatG) in der Fassung der Bekanntmachung vom 21. März 2002 (BGBl. I S. 1181), zuletzt geändert durch Artikel 104 der Verordnung vom 25. November 2003 (BGBl. I S. 2304), die Verordnung (EWG) Nr. 3924/91 des Rates vom 19. Dezember 1991 zur Einführung einer Gemeinschaftserhebung über die Produktion von Gütern (ABl. EG Nr. L 374 S. 1), geändert durch Anhang II Nr. 8 der Verordnung (EG) Nr. 1882/2003 des Europäischen Parlaments und des Rates vom 29. September 2003 (ABl. EU Nr. L 284 S. 1), Verordnung (EG) Nr. 912/2004 der Kommission vom 29. April 2004 zur Durchführung der Verordnung (EWG) Nr. 3924/91 des Rates zur Einführung einer Gemeinschaftserhebung über die Produktion von Gütern (ABl. EU Nr. L 163 S. 71) und das Bundesstatistikgesetz (BStatG) vom 22. Januar 1987 (BGBl. I S. 462, 565), zuletzt geändert durch Artikel 2 des Gesetzes vom 09. Juni 2005 (BGBl. I S. 1534).

Der **B e r i c h t s k r e i s** der Vierteljährlichen Produktionserhebung umfasst Betriebe des Bergbaus und der Gewinnung von Steinen und Erden sowie des Verarbeitenden Gewerbes (einschl. Fertigteilbau) von Unternehmen des Produzierenden Gewerbes mit im Allgemeinen 20 und mehr Beschäftigten sowie Betriebe des Bergbaus und der Gewinnung von Steinen und Erden sowie des Verarbeitenden Gewerbes mit im Allgemeinen 20 und mehr Beschäftigten von Unternehmen aus den übrigen Wirtschaftsbereichen einschließlich des Produzierenden Handwerks.

Ausgenommen von dieser allgemeinen Abschneidegrenze "20 und mehr Beschäftigte" sind die folgenden Wirtschaftszweige der WZ 2003:

- 14.11 Gewinnung von Naturwerksteinen und Natursteinen, a.n.g.,
- 14.21 Gewinnung von Kies und Sand,
- 15.20 Fischverarbeitung,
- 15.31 Verarbeitung von Kartoffeln,
- 15.32 Herstellung von Frucht- und Gemüsesäften,
- 15.33 Verarbeitung von Obst und Gemüse, a.n.g.,

- 15.71 Herstellung von Futtermitteln für Nutztiere,
- 15.72 Herstellung von Futtermitteln für sonstige Tiere,
- 15.91 Herstellung von Spirituosen,
- 15.92 Alkoholbrennerei,
- 15.97 Herstellung von Malz,
- 15.98 Mineralbrunnen, Herstellung von Erfrischungsgetränken,
- 26.63 Herstellung von Transportbeton.

In den genannten Wirtschaftszweigen liegt die Abschneidegrenze bei "10 und mehr Beschäftigten". Für den Wirtschaftszweig 20.10 "Säge-, Hobel- und Holzimprägnierwerke" gilt für Sägewerke die Erfassungsgrenze von mindestens 5 000 m³ Rohholz (im Festmaß).

Als **G r u n d l a g e** der Erhebung und der Gliederung der Daten dient das "**G ü t e r v e r z e i c h n i s f ü r P r o d u k t i o n s s t a t i s t i k e n**, Ausgabe 2002 (GP 2002)"<sup>1)</sup>.

Die nachgewiesenen Zahlen werden überwiegend im Rahmen der Vierteljährlichen Produktionserhebung ermittelt. In den Güterabteilungen 10 (Kohle und Torf), 11 (Erdöl und Erdgas), 23 (Kokereierzeugnisse, Mineralölerzeugnisse, Spalt- und Brutstoffe) werden zusätzlich Fachstatistiken herangezogen. In der Güterart 1010 11 300 Kokskohle ist die Kesselkohle enthalten.

Ergebnisse für die Stromerzeugung (Güterunterkategorie 4011 10) werden veröffentlicht in:

Fachserie 4 Produzierendes Gewerbe, Reihe 6.5 Ausgewählte Zahlen zur Energiewirtschaft.

Fachserie 4 Produzierendes Gewerbe, Reihe 6.4 Stromerzeugungsanlagen der Betriebe im Bergbau und im Verarbeitenden Gewerbe.

Für die Bereiche 27.1 Roheisen, Stahl und Ferrolegierungen gibt es eine ergänzende Fachstatistik. Diese Fachstatistik wird auf Grund des Gesetzes zur Neuordnung der Statistiken der Rohstoff- und Produktionswirtschaft einzelner Wirtschaftszweige (Rohstoffstatistikgesetz – RohstoffStatG) vom 22. Dezember 2003 (BGBl. I S. 2846) durchgeführt. Die Daten werden in einer detaillierteren Gliederung erhoben und aufbereitet als in der Vierteljährlichen Produktionserhebung.

Veröffentlicht werden die Ergebnisse monatlich in:

Fachserie 4 Produzierendes Gewerbe, Reihe 8.1 Eisen und Stahl der Zweigstelle Bonn des Statistischen Bundesamtes.

-----  
1) Eine ausführliche Darstellung über die Gründe für die Überarbeitung des bisherigen Güterverzeichnis und über die Gliederungsgesichtspunkte dieser Klassifikation, Definitionen einzelner Begriffe etc. gibt o.g. Güterverzeichnis. Zwei Aufsätze in "Wirtschaft und Statistik" 3/1994, S. 181 ff, 3/1995, S. 192 ff geben weitere Hinweise zur Güterklassifikation und zur europäischen Produktionsstatistik (PRODCOM).

Bei den Ergebnissen in diesem Bericht ist zu unterscheiden:

**Zum Absatz bestimmte Produktion.** Angaben, die in der Maßeinheitenspalte nicht besonders gekennzeichnet sind, beziehen sich auf die zum Absatz bestimmte Produktion. Diese umfasst im Allgemeinen den verkaufsfähigen, für den Markt vorgesehenen Produktionsausstoß (ohne Handelsware und umgepackte Ware) sowie den Eigenverbrauch. Sie wird meistens nach Menge und Wert dargestellt. Dem Wert der zum Absatz bestimmten Produktion liegen die im Berichtszeitraum erzielten oder erzielbaren Verkaufspreise ab Werk zu Grunde. Der Wert umfasst auch die Kosten der Verpackung, selbst wenn sie gesondert in Rechnung gestellt sind. Nicht einbezogen sind dagegen die in Rechnung gestellte Umsatz- und Verbrauchssteuer, gesondert in Rechnung gestellte Frachtkosten und Rabatte. Neben Mengen- und Wertangaben wird in der Veröffentlichung für die einzelnen Güterarten auch die Anzahl der produzierenden Unternehmen genannt.

Die **Gesamtproduktion** schließt neben der zum Absatz bestimmten Produktion auch die zur Weiterverarbeitung im berichtenden Betrieb, in einem anderen Betrieb desselben Unternehmens oder im Lohnauftrag in einem anderen Unternehmen bestimmte Produktion ein. Sie wird bei 1540 Positionen des Güterverzeichnisses nachgewiesen und ist in der Maßeinheitenspalte durch einen Stern (\*) besonders gekennzeichnet. In diesen Fällen ist auch die zum Absatz bestimmte Produktion als "Darunterposition" getrennt aufgeführt.

**Lohnarbeit** liegt vor, wenn vom Auftraggeber unbe-rechnet geliefertes Material be- oder verarbeitet wird. Als Wert gibt der Auftragnehmer die vom Auftraggeber gezahlte Vergütung an. Die Lohnarbeit ist wert- und mengenmäßig grundsätzlich in der zum Absatz bestimmten Produktion enthalten.

In der Güterabteilung 23 (Kokereierzeugnisse, Mineralölerzeugnisse, Spalt- und Brutstoffe) wird die Produktion in Be-teiligungsraffinerien als Lohnarbeit gemeldet.

**Veredlung, Reparaturen und In-standhaltungen sowie Installatio-nen und Montagen** sind als Schlusspositionen der jeweiligen Güterabteilungen aufgeführt und werden im All-gemeinen nur wertmäßig dargestellt.

Ein Veredlungsvorgang liegt vor, wenn durch die Bearbei-tung die Form des Erzeugnisses selbst erhalten bleibt. Es entsteht, anders als bei der Weiterverarbeitungsproduktion und bei der Lohnarbeit, kein neues Gut im Sinne des GP. Veredelt wird z. B. durch Färben, Imprägnieren, Appretieren, Bemalen, Vergolden, Ätzen, Lackieren, Prägen, Gravieren, Dekorieren (z. B. Glas, Porzellan) u. a.

Es wird zwischen

- Veredlung selbsthergestellter Erzeugnisse (Betriebsver-edlung)
- Veredlung zugekaufter Erzeugnisse für eigene Rechnung (Eigenveredlung) und
- Veredlung fremder Erzeugnisse im Lohnauftrag (Lohn-veredlung)

unterschieden.

Reparaturen und Instandhaltungen sind Arbeiten, bei denen das reparierte Erzeugnis nur in geringem Umfang neu erstellt wird.

Installationen und Montagen sind der Zusammenbau von einzelnen Erzeugnissen zu einem Produkt, für das es im GP keine eigene Meldenummer gibt.

Es wird zwischen Installationen und Montagen

- fremdhergestellter und
- selbsthergestellter

Erzeugnisse unterschieden.

Wegen der statistischen **G e h e i m h a l t u n g** betriebli-cher Einzelangaben werden Daten für solche Erzeugnisse, die entweder von weniger als drei Unternehmen produziert wurden oder an deren Herstellung ein Unternehmen überwiegend beteiligt war, nicht veröffentlicht. Dies kann dazu führen, dass z.B. innerhalb einer vierstelligen Güterklasse die Angaben für eine weitere neunstellige Position geheim zu halten sind; diese fehlenden Daten sind aber in den Summen enthalten.

**Geringfügige Abweichungen** in den Summen sind auf Runden der Zahlen zurückzuführen; Differenzen ge-genüber früheren Veröffentlichungen erklären sich durch zwischenzeitlich vorgenommene **Korrekturen**.

Die **Bezeichnungen für die Güter -arten** (Spalte 2 in Tabelle 4) entsprechen den hierarchisch aufgebauten Bezeichnungen für die Güter-abteilungen, -klassen und -arten des Güterverzeichnisses für Produktionsstatistiken, Ausgabe 2002. Für eine sachge-rechte Interpretation der Produktionsangaben zu den Güterarten ist es daher erforderlich, die Bezeichnung für eine Güterart in seinem vollständigen Aufbau über alle Hierarchiestufen zu lesen.

## **2 Preise und Preisindizes für gewerbliche Produkte (Erzeugerpreise)**

In Tabelle 2 werden Erzeugerpreisindizes auf Basis 2000 in einer an das Güterverzeichnis für Produktionsstatistiken an-gelehnten Gliederung dargestellt. Weitergehende Ergeb-nisse sowie methodische Erläuterungen enthält die monatliche Veröffentlichung der Fachserie 17 (Preise), Reihe 2: Preise und Preisindizes für gewerbliche Produkte (Erzeugerpreise).

# Abkürzungen

° C	= Grad Celsius	Hz	= Hertz
%vol	= Volumenkonzentration bei 20° C	i.A.E.	= in Aufmachungen für den Einzelverkauf
3 D	= Dreidimensionalität	IP	= Isolationsprüfung
A	= Ampere	ISO	= International Organization for Standardization
ADV	= Automatische Datenverarbeitung	K <sub>2</sub> CO <sub>3</sub>	= Kaliumcarbonat
a.n.g.	= anderweitig nicht genannt	K <sub>2</sub> O	= Kaliumoxid
Al <sub>2</sub> O <sub>3</sub>	= Aluminiumoxid (Tonerde)	Kbit	= 1 024 bits
B <sub>2</sub> O <sub>3</sub>	= Bortrioxid	kg	= Kilogramm
BaCO <sub>3</sub>	= Bariumcarbonat	km	= Kilometer
bar	= Bar (Druck-Einheit)	kN	= Kilonewton
BIMOS	= Bipolar → MOS (integrierte Schaltungen)	KOH	= Kaliumhydroxid
BRT	= Bruttoregistertonne	Kt	= Karat
BRZ	= Bruttoreaumzahl	kV	= Kilovolt
bzw.	= beziehungsweise	kVA	= Kilovoltampere
Ca	= Calcium	kW	= Kilowatt
CaO	= Calciumoxid	kWh	= Kilowattstunde
CD	= Compact Disc	KWK-	= Kraft-Wärme-Kopplungs -
CD-ROM	= Compact Disc → ROM (optisches Speichermedium)	Anlagen	Anlagen
Cl	= Chlor	l	= Liter
cm	= Zentimeter	l Alk. 100 %	= Liter reiner Alkohol
cm <sup>2</sup>	= Quadratzentimeter	Lade-t	= Ladetonne
cm <sup>3</sup>	= Kubikzentimeter	LCD	= Liquid Crystal Displays
CO <sub>2</sub>	= Kohlendioxid	LED	= Light Emittend Displays
Cr	= Chrom	LNG	= Liquefied Natural Gases (Tanker)
Cr <sub>2</sub> O <sub>3</sub>	= Chromtrioxid	LPG	= Liquefied Petroleum Gases (Tanker)
DIN	= Deutsche Industrie Norm(en)	m	= Meter
DM	= Deutsche Mark	m <sup>2</sup>	= Quadratmeter
dtex	= Dezitex (längenbezogene Masse für textile Fasern und Garne)	m <sup>3</sup>	= Kubikmeter
E <sup>2</sup> PROM	= Electrically Erasable Programmable → ROM (integrierte Schaltungen)	MAG	= Metall-Aktivgas (Schweißverfahren)
ECCS	= European Convention for Construction Steelwork	mbar	= Millibar
EDV	= Elektronische Datenverarbeitung	Mbit	= 1 024 Kbits = 1 048 576 bits
eff.	= effektiv	Mg	= Magnesium
EGKS	= Europäische Gemeinschaft für Kohle und Stahl (Montanunion)	mg	= Milligramm
einschl.	= einschließlich	MgO	= Magnesiumoxid
EPROM	= Erasable Programmable → ROM (integrierte Schaltungen)	MIG	= Metall-Inertgas (Schweißverfahren)
etc.	= und so weiter (et cetera)	mind.	= mindestens
EUR	= Euro (1 Euro = 1,95583 DM)	mm	= Millimeter
EURATOM	= Europäische Atomgemeinschaft	mm <sup>2</sup>	= Quadratmillimeter
F	= Fluor	MOS	= Metall Oxid Semiconductor (integrierte Schaltungen)
Fe <sub>2</sub> O <sub>3</sub>	= Eisenoxid	MPa	= Megapascal
g	= Gramm	MWh	= Megawattstunde
GBq	= Gigabecquerel	N	= Stickstoff
GHT	= Gewichtshundertteile	n.A.E.	= nicht in Aufmachungen für den Einzelverkauf
h	= Stunde	Na	= Natrium
H <sub>2</sub> O <sub>2</sub>	= Wasserstoffperoxid	Na <sub>2</sub> CO <sub>3</sub>	= Natriumcarbonat
HCl	= Chlorwasserstoff	Na <sub>2</sub> O	= Natriummonoxid
HF	= Fluorwasserstoff	Na <sub>2</sub> S <sub>2</sub> O <sub>5</sub>	= Natriumdisulfit
hl	= Hektoliter	NaOH	= Natriumhydroxid
HSSN-	= Halogen-, Sulfo-, Nitro-, Nitroso- (-derivate)		

NE	= Nicht-Eisen
o. ä.	= oder ähnliche (m, n, r, s)
P <sub>2</sub> O <sub>5</sub>	= Phosphorpentoxid
PbO	= Bleimonoxid
PbO	= Bleioxid
PCB	= Polychlorierte Biphenyle
pH	= Wasserstoffionen-Konzentration
Q.b.A.	= Qualitätswein bestimmter Anbaugebiete
RAM	= Random Access Memory
RES	= Resistance-Elektro-Schlacke (Schweißverfahren)
rH	= Redoxpotential
RHT	= Raumhuntermteile
ROM	= Read Only Memory
Ro-Ro	= Roll On / Roll Off (Schiffe)
S	= Schwefel
s.	= siehe
sec	= Sekunde
SHF	= Siliconharzgebundene Farben
SHP	= Siliconharzgebundene Putze

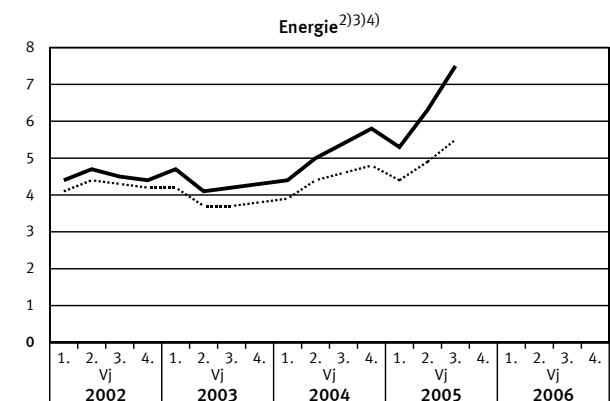
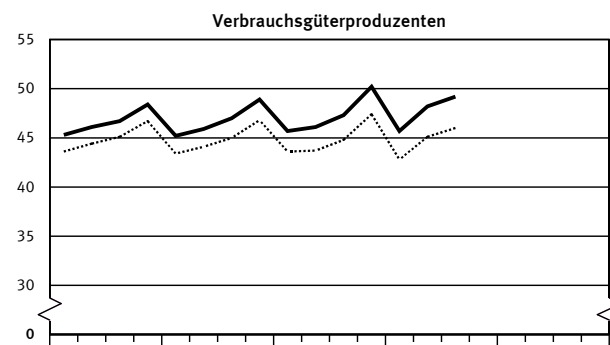
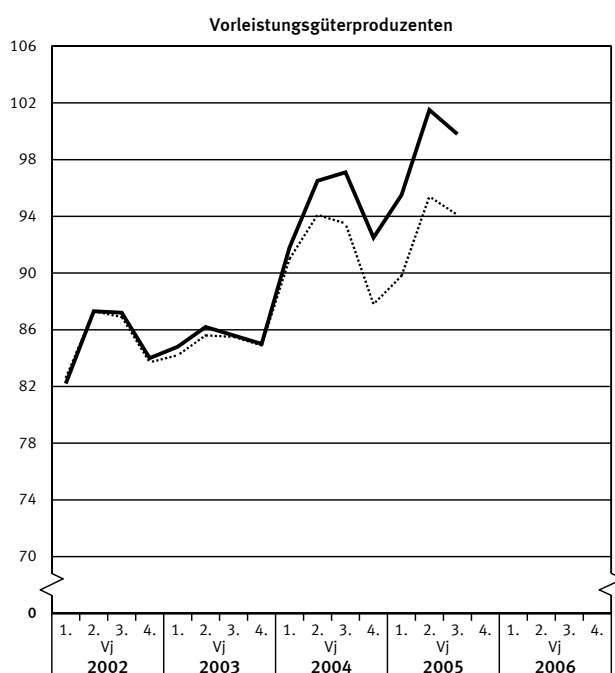
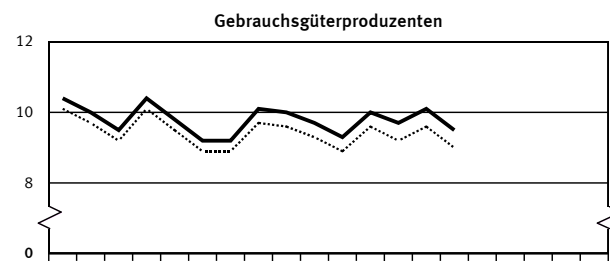
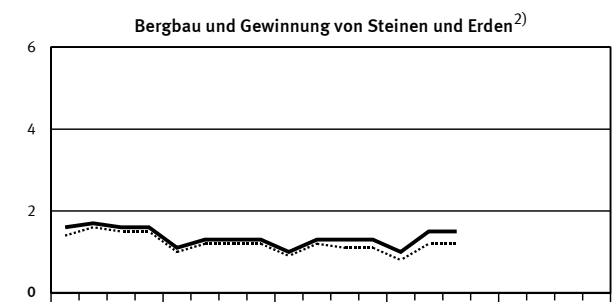
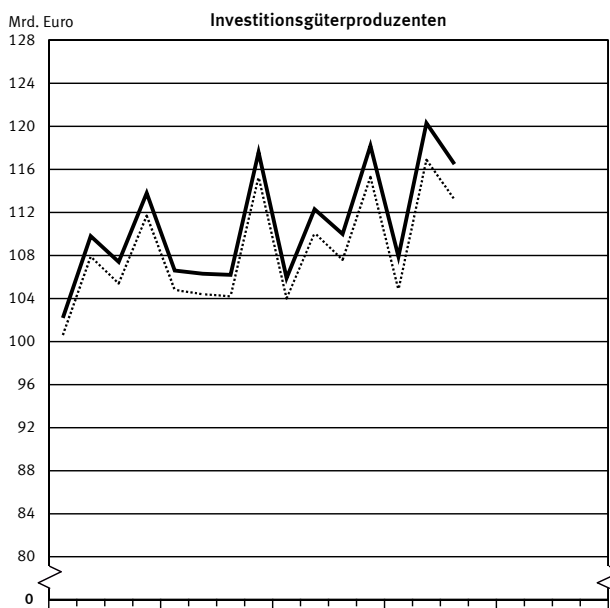
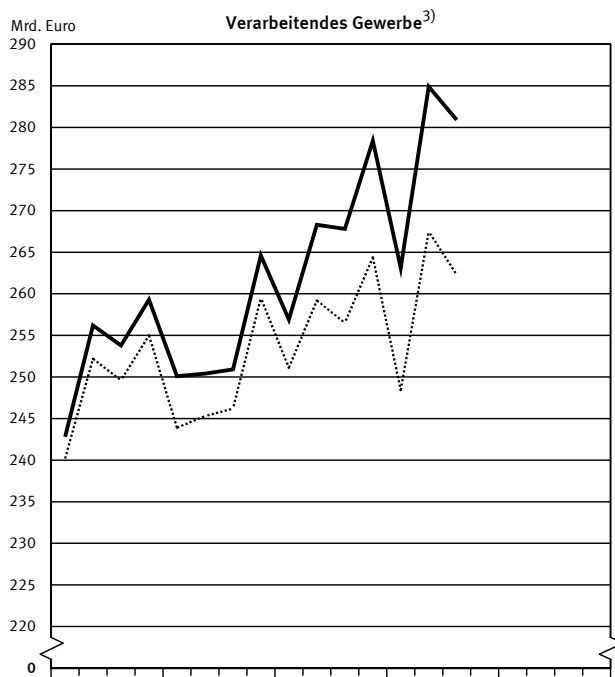
SiO <sub>2</sub>	= Siliciumdioxid
SO <sub>2</sub>	= Schwefeldioxid
sog.	= sogenannte (m, n, r, s)
St	= Stück
t	= Tonne
TiO <sub>2</sub>	= Titandioxid
TJ	= Terajoule
U	= Uran
u.	= und
u. ä.	= und ähnliche (m, n, r, s)
u. a.	= und andere (m, n, r, s)
u. dgl.	= und dergleichen
UP	= Unter-Pulver (Schweißverfahren)
usw.	= und so weiter
UV	= Ultraviolett
V	= Volt
VA	= Voltampere
W	= Watt
WIG	= Wolfram-Inertgas (Schweißverfahren)
z. B.	= zum Beispiel

## Zeichenerklärung

-	= nichts vorhanden	X	= Tabellenfeld gesperrt, weil Aussage nicht sinnvoll
0	= weniger als die Hälfte von 1 in der letzten besetzten Stelle, jedoch mehr als nichts	*	= Gesamtproduktion
.	= Zahlenwert unbekannt oder geheimzuhalten		

**Produktion (zum Absatz bestimmt) nach Abschnitten und Hauptgruppen (Endverwendungskategorien)**  
Deutschland

— in jeweiligen Preisen      ..... in Preisen von 2000<sup>1)</sup>



1) Produktionswerte in jeweiligen Preisen dividiert durch den entsprechenden Erzeugerpreisindex gewerblicher Produkte (Inlandsabsatz, 2000 = 100). - 2) Ohne Güterkategorien 101011 - Steinkohle nicht agglomeriert, 101012 - Steinkohlenbriketts, 102010 - Braunkohle und Braunkohlenbriketts. - 3) Ohne Güterklasse 2310 - Kokereierzeugnisse. - 4) Energieerzeugung nur in Unternehmen des Verarbeitenden Gewerbes sowie des Bergbaus und der Gewinnung von Steinen und Erden.

**1 Produktionswert\*) nach Abschnitten und Hauptgruppen (Endverwendungskategorien)  
Deutschland**

Jahr ----- Vierteljahr	Produktionswert der Abschnitte C und D insgesamt 3)4)			Davon Erzeugnisse der Abschnitte						Erzeugnisse der Hauptgruppen						
				C Bergbau und Gewinnung von Steinen und Erden3)			D Verarbeitendes Gewerbe 4)			Vorleistungsgüterproduzenten						
	Mill. EUR	Verände- rung 1)	Anteil	Mill. EUR	Verände- rung 1)	Anteil2)	Mill. EUR	Verände- rung 1)	Anteil2)	Mill. EUR	Verände- rung 1)	Anteil2)				
		%			%			%			%					
2002 .....	1 018 607	-	100	6 452	-	0,6	1 012 154	-	99,4	340 646	-	33,4				
2003 .....	1 019 206	+	0,1	5 001	-	22,5	0,5	1 014 204	+	0,2	99,5	341 210	+	0,2	33,5	
2004 .....	1 077 452	+	5,7	100	4 921	-	1,6	0,5	1 072 531	+	5,8	99,5	367 087	+	7,6	34,1
2004																
1. Vj .....	257 889	+	2,9	100	1 022	-	4,3	0,4	256 867	+	2,9	99,6	91 828	+	8,5	35,6
2. Vj .....	269 637	+	7,3	100	1 309	-	1,7	0,5	268 328	+	7,3	99,5	96 465	+	12,0	35,8
3. Vj .....	269 124	+	6,8	100	1 301	-	2,3	0,5	267 823	+	6,9	99,5	97 087	+	13,6	36,1
4. Vj .....	279 695	+	5,3	100	1 287	+	1,3	0,5	278 408	+	5,3	99,5	95 522	+	12,5	34,2
2005																
1. Vj .....	264 091	+	2,4	100	1 002	-	2,0	0,4	263 089	+	2,4	99,6	95 528	+	4,0	36,2
2. Vj .....	286 320	+	6,2	100	1 468	+	12,1	0,5	284 853	+	6,2	99,5	101 458	+	5,2	35,4
3. Vj .....	282 357	+	4,9	100	1 481	+	13,8	0,5	280 875	+	4,9	99,5	99 806	+	2,8	35,3
4. Vj .....																

Jahr ----- Vierteljahr	Erzeugnisse der Hauptgruppen											
	Investitionsgüter- produzenten			Gebrauchsgüterproduzenten			Verbrauchsgüter- produzenten			Energie 3)4)5)		
	Mill. EUR	Verände- rung 1)	Anteil2)	Mill. EUR	Verände- rung 1)	Anteil2)	Mill. EUR	Verände- rung 1)	Anteil2)	Mill. EUR	Verände- rung 1)	Anteil2)
		%			%			%			%	
2002 .....	433 246	-	42,5	40 217	-	3,9	186 556	-	18,3	17 944	-	1,8
2003 .....	435 955	+ 0,6	42,8	38 308	- 4,7	3,8	186 393	- 0,1	18,3	17 339	- 3,4	1,7
2004 .....	461 142	+ 5,8	42,8	38 996	+ 1,8	3,6	190 232	+ 2,1	17,7	19 995	+ 15,3	1,9
2004												
1. Vj .....	105 909	- 0,5	41,1	10 004	+ 1,7	3,9	45 738	+ 1,6	17,7	4 410	- 6,9	1,7
2. Vj .....	112 311	+ 5,7	41,7	9 729	+ 5,7	3,6	46 130	+ 0,8	17,1	5 002	+ 22,9	1,9
3. Vj .....	110 036	+ 3,7	40,9	9 253	+ 0,6	3,4	47 317	+ 0,9	17,6	5 431	+ 29,2	2,0
4. Vj .....	118 228	+ 0,6	42,3	10 019	- 0,9	3,6	50 169	+ 2,9	17,9	5 757	+ 32,9	2,1
2005												
1. Vj .....	107 891	+ 1,9	40,9	9 702	- 3,0	3,7	45 681	- 0,1	17,3	5 288	+ 19,9	2,0
2. Vj .....	120 306	+ 7,1	42,0	10 115	+ 4,0	3,5	48 191	+ 4,5	16,8	6 250	+ 25,0	2,2
3. Vj .....	116 464	+ 5,8	41,2	9 459	+ 2,2	3,4	49 164	+ 3,9	17,4	7 462	+ 37,4	2,6
4. Vj .....												

\*) Zum Absatz bestimmt, ohne Veredelungspositionen.

1) Veränderung gegenüber entsprechendem Vorjahreszeitraum.

2) Anteil am Produktionswert insgesamt.

3) Ohne Güterunterkategorien

101011 – Steinkohle nicht agglomeriert.

101012 – Steinkohlenbriketts.

102010 – Braunkohle und Braunkohlenbriketts.

4) Ohne Güterklasse

2310 – Kokereierzeugnisse.

5) Energieerzeugung nur von Unternehmen des Verarbeitenden Gewerbes sowie des Bergbaus und der Gewinnung von Steinen und Erden.

**2 Index der Erzeugerpreise gewerblicher Produkte \*) (Inlandsabsatz) nach  
Hauptgruppen (Endverwendungskategorien) und Güterabteilungen  
Deutschland  
2000 = 100**

Nr. der Klassifi- kation 1)	Hauptgruppe Güterabteilung	2003	2004	1. Vj 2005	2. Vj 2005	3. Vj 2005	4. Vj 2005
	<b>Erzeugnisse der</b>						
	<b>Vorleistungsgüterproduzenten .....</b>	100,4	103,2	106,3	106,4	106,1	
	<b>Investitionsgüterproduzenten .....</b>	101,9	102,1	103,0	102,9	102,9	
	<b>Gebrauchsgüterproduzenten .....</b>	103,7	104,2	105,2	105,6	105,6	
	<b>Verbrauchsgüterproduzenten .....</b>	104,3	105,4	106,7	106,8	107,0	
	<b>Energie .....</b>	112,6	115,4	121,6	129,1	136,0	
10	Kohle und Torf .....	100,9	120,0	134,3	135,4	138,6	
11	Erdöl und Erdgas; Dienstleistungen für die Erdöl- und Erdgasgewinnung .....	129,3	121,0	134,5	148,9	150,4	
12	Uran- und Thoriumerze .....	–	–	–	–	–	
13	Erze .....	–	–	–	–	–	
14	Steine und Erden, sonstige Bergbauerzeugnisse .....	103,7	102,9	103,2	103,1	102,4	
15	Nahrungs- und Futtermittel sowie Getränke .....	104,8	105,9	105,7	105,6	105,7	
16	Tabakerzeugnisse .....	118,9	132,3	148,3	148,3	151,9	
17	Textilien .....	101,3	100,7	100,8	100,8	100,6	
18	Bekleidung .....	100,6	99,4	99,7	99,8	100,5	
19	Leder und Lederwaren .....	102,9	101,9	102,5	103,0	103,3	
20	Holz sowie Holz-, Kork- und Flechtwaren (ohne Möbel) .....	97,0	96,8	97,8	97,9	98,0	
21	Papier, Pappe und Waren daraus .....	101,7	100,2	100,3	100,1	99,2	
22	Verlags- und Druckerzeugnisse, bespielte Ton-, Bild- und Datenträger .....	99,6	98,4	98,9	98,9	98,7	
23	Kokereierzeugnisse, Mineralölerzeugnisse, Spalt- und Brutstoffe .....	103,6	110,0	114,0	122,5	134,8	
24	Chemische Erzeugnisse .....	101,4	102,5	105,3	105,4	105,2	
25	Gummi- und Kunststoffwaren .....	101,5	102,1	104,2	104,2	103,8	
26	Glas, Keramik, bearbeitete Steine und Erden .....	97,1	97,9	99,2	99,4	99,4	
27	Metalle und Halbzeug daraus .....	100,4	113,8	125,9	126,8	125,3	
28	Metallerzeugnisse .....	101,9	104,5	108,1	108,7	108,8	
29	Maschinen .....	103,8	104,8	106,0	106,3	106,4	
30	Büromaschinen, Datenverarbeitungsgeräte und -ein- richtungen .....	86,6	78,5	72,9	66,3	65,5	
31	Geräte der Elektrizitätserzeugung und -verteilung u.ä. ....	100,1	100,4	100,7	100,9	101,1	
32	Nachrichtentechnik, Rundfunk- und Fernsehgeräte sowie elektronische Bauelemente .....	88,9	83,1	76,9	73,2	71,2	
33	Medizin-, mess-, steuerungs-, regelungstechnische und optische Erzeugnisse; Uhren .....	102,8	102,9	103,5	103,7	103,8	
34	Kraftwagen und Kraftwagenteile .....	103,5	104,2	105,3	105,8	106,1	
35	Sonstige Fahrzeuge .....	102,5	103,2	104,8	105,2	105,4	
36	Möbel, Schmuck, Musikinstrumente, Sportgeräte, Spielwaren und sonstige Erzeugnisse .....	105,3	106,1	107,5	108,1	108,1	
37	Sekundärrohstoffe .....	105,4	127,0	130,0	124,2	125,6	
40	Energie und Dienstleistungen der Energieversorgung .....	117,1	118,2	125,2	132,9	138,4	
41	Wasser und Dienstleistungen der Wasserversorgung .....	99,9	102,8	104,9	105,0	105,1	
45	Fertigteilbau .....	–	–	–	–	–	

\*) Erzeugerpreise siehe Fachserie 17, Reihe 2.

1) In Anlehnung an das Güterverzeichnis für Produktionsstatistiken,  
Ausgabe 2002.



3 Wert der zum Absatz bestimmten Produktion nach Güterklassen und Güterabteilungen  
Deutschland

Güter- klasse, -abteilung	Bezeichnung	3. VJ 2004	2. VJ 2005	3. VJ 2005	3. VJ 2005 Anzahl
		1000 EUR			Unternehmen
1	2	3	4	5	6
10	Kohle und Torf	.	.	.	30
1010	Steinkohle und Steinkohlenbriketts	.	.	.	1
1020	Braunkohle und Braunkohlenbriketts	.	.	.	-
1030	Torf	.	.	.	27
1099	Veredlung von Erzeugnissen dieser Güterabteilung	.	.	.	2
11	Erdöl und Erdgas; Dienstleistungen für die Erdöl- und Erdgasgewinnung	317 914	428 476	434 950	14
1110	Erdöl und Erdgas	241 595	.	.	2
1120	Dienstleistungen für die Erdöl- und Erdgasgewinnung	76 319	.	.	12
12	Uran- und Thoriumerze	-	-	-	-
13	Erze	-	-	-	-
1310	Eisenerze	-	-	-	-
1320	NE-Metallerze	-	-	-	-
1399	(ohne Uran- und Thoriumerze) Veredlung von Erzeugnissen dieser Güterabteilung	-	-	-	-
14	Steine und Erden, sonstige Bergbauerzeugnisse	957 829	968 162	1 022 840	809
1411	Naturwerksteine	.	.	.	40
1412	Kalk-, Gipsstein, Anhydrit, Kreide und Dolomit	65 529	64 950	66 332	65
1413	Tonschiefer	.	.	.	2
1421	Kies und Sand; gebrochene Natursteine	663 379	654 822	707 358	687
1422	Ton und Kaolin	54 047	60 198	57 538	39
1430	Chemische und Düngemittelminerale	50 317	56 169	49 716	28
1440	Salz und Natriumchlorid; Meerwasser	73 551	80 507	90 243	10
1450	Steine und Erden, a.n.g.; sonstige Bergbauerzeugnisse	20 100	19 241	17 757	15
1499	Veredlung von Erzeugnissen dieser Güterabteilung	16 366	16 829	18 520	8
15	Nahrungs- und Futtermittel sowie Getränke	27 147 418	27 765 549	28 173 773	5 320
1511	Fleisch (ohne Geflügel)	2 211 721	2 260 412	2 344 632	606
1512	Geflügel und Tiere, a.n.g.	437 194	449 438	492 327	120
1513	Verarbeitetes Fleisch	2 823 164	3 267 467	3 269 509	1 061
1520	Fischerzeugnisse u.a. Meeresfrüchte	330 352	362 899	344 508	113
1531	Verarbeitete Kartoffeln und Kartoffelerzeugnisse	205 218	211 172	199 047	70
1532	Frucht- und Gemüsesäfte	451 838	473 063	431 445	146
1533	Verarbeitetes Obst u. Gemüse, a.n.g.	944 613	733 942	942 286	231
1541	Öle und Fette, roh	340 279	334 869	314 187	29
1542	Öle und Fette, raffiniert	392 568	403 611	417 657	27
1543	Margarine u.ä. Nahrungsfette	181 491	164 086	170 024	16
1551	Milch und Milcherzeugnisse (ohne Speiseeis)	3 989 858	4 274 441	4 122 988	175
1552	Speiseeis	196 559	315 548	247 133	30
1561	Mahl- und Schälmlenerzeugnisse	610 906	603 751	618 211	123
1562	Stärke und Stärkerzeugnisse	261 305	200 369	242 835	28
1571	Futtermittel für Nutztiere	737 903	688 489	682 605	148
1572	Futtermittel für sonstige Tiere, zubereitet (ohne Vormischungen)	340 321	329 022	336 431	67
1581	Backwaren (ohne Dauerbackwaren)	2 459 166	2 559 414	2 633 051	2 275
1582	Dauerbackwaren	878 421	823 835	898 824	280
1583	Zucker	367 381	332 711	285 216	14
1584	Süßwaren (ohne Dauerbackwaren)	2 046 711	1 588 884	2 078 856	199
1585	Teigwaren	137 920	150 956	152 704	64
1586	Kaffee und Tee, Kaffee-Ersatz	670 159	727 157	721 380	59
1587	Würzen und Soßen	575 113	680 265	641 742	129
1588	Homogenisierte Nahrungsmittel-zubereitungen, i.A.E., zur Ernährung von Kindern oder zum Diätgebrauch in Behältnissen mit einem Inhalt von 250 g oder weniger	205 659	188 393	177 896	27
1589	Sonstige Nahrungsmittel, a.n.g.	958 958	1 060 773	1 022 192	296
1591	Spirituosen	193 131	218 893	217 562	80
1592	Ethylalkohol	19 150	28 449	37 957	13
1593	Wein	167 634	188 612	178 468	37
1594	Apfelwein und sonstige Fruchtweine; alkoholhaltige Mischgetränke, a.n.g.	68 607	73 486	68 190	207
1595	Wermutwein u.a. Weine aus frischen Weintrauben, aromatisiert	.	.	.	8
1596	Bier	1 796 470	1 783 822	1 705 040	326
1597	Malz	125 099	112 582	112 315	34
1598	Mineralwasser, Erfrischungsgetränke u.a. nicht alkoholhaltige Getränke	1 944 382	2 070 396	1 957 652	449
1599	Veredlung von Erzeugnissen dieser Güterabteilung, a.n.g. (z.B. Färben v. Eiern)	.	.	.	22

3 Wert der zum Absatz bestimmten Produktion nach Güterklassen und Güterabteilungen  
Deutschland

Güter- klasse, -abteilung	Bezeichnung	3. VJ 2004	2. VJ 2005	3. VJ 2005	3. VJ 2005 Anzahl
		1000 EUR			Unternehmen
1	2	3	4	5	6
16	Tabakerzeugnisse	1 104 891	1 116 685	1 123 968	24
1600	Tabakerzeugnisse	.	.	.	22
1699	Veredlung von Erzeugnissen dieser Güterabteilung	.	.	.	2
17	Textilien	2 729 451	2 891 382	2 612 226	1 002
1710	Textile Spinnstoffe und Garne	217 967	227 016	193 856	74
1720	Gewebe	489 106	534 370	446 206	154
1730	Textilveredlung	254 174	290 777	250 727	147
1740	Konfektionierte Textilwaren (ohne Bekleidung)	381 905	383 294	347 400	300
1751	Teppiche und textile Fußbodenbeläge	210 938	228 398	215 540	50
1752	Seilerwaren	27 175	30 293	30 383	32
1753	Vliesstoffe, auch getränkt, bestrichen, überzogen oder mit Lagen versehen	295 293	308 364	293 548	65
1754	Textilerzeugnisse, a.n.g.	565 064	609 417	576 155	225
1760	Gewirke und Gestricke	155 960	163 355	145 802	67
1771	Strumpfwaren	82 476	87 729	76 022	32
1772	Pullover, Strickjacken, Westen u.ä. Waren (einschl. Unterziehpullis), aus Gewirken oder Gestricken	49 393	28 368	36 586	50
18	Bekleidung	637 487	450 002	583 416	327
1810	Bekleidung aus Leder oder rekonstituiertem Leder (ohne Bekleidungszubehör, Schuhe und Kopfbedeckungen)	5 424	3 581	4 277	7
1821	Arbeits- und Berufsbekleidung	20 257	23 815	22 027	40
1822	Oberbekleidung (ohne Arbeits- und Berufsbekleidung)	384 080	234 234	359 369	141
1823	Wäsche	157 090	124 870	130 179	119
1824	Bekleidung und Bekleidungszubehör, a.n.g.	59 741	53 828	56 881	97
1830	Pelze und Pelzwaren	5 019	3 991	4 456	10
1899	Veredlung von Erzeugnissen dieser Güterabteilung (ohne Bekleidung aus textilen Stoffen)	5 876	5 682	6 226	6
19	Leder und Lederwaren	378 786	375 504	361 370	198
1910	Leder	87 238	89 323	78 337	20
1920	Lederwaren (ohne Lederbekleidung und Schuhe)	73 082	65 164	62 582	86
1930	Schuhe	212 440	214 025	209 590	92
1999	Veredlung von Erzeugnissen dieser Güterabteilung	6 025	6 992	10 862	6
20	Holz sowie Holz-, Kork- und Flechtwaren (ohne Möbel)	3 594 957	3 718 364	3 719 343	1 513
2010	Holz, gesägt, auch gehobelt oder imprägniert	921 036	1 023 965	1 023 728	599
2020	Sperrholz, Span- u.ä. Platten, Faserplatten; Furnierblätter; verdichtetes Holz	988 362	1 056 215	1 055 423	112
2030	Konstruktionsteile, Fertigbauteile, Ausbauelemente und Fertigteil- bauten aus Holz	1 275 751	1 210 787	1 229 856	632
2040	Verpackungsmittel, Lagerbehälter und Ladungsträger, aus Holz	174 368	182 583	179 858	172
2051	Andere Holzwaren	190 820	195 006	185 874	179
2052	Kork-, Flecht- und Korkmacherwaren	2 542	3 261	2 948	7
2099	Veredlung von Erzeugnissen dieser Güterabteilung	42 078	46 547	41 657	29
21	Papier, Pappe und Waren daraus	7 108 966	7 372 398	7 353 072	947
2111	Holzstoff und Zellstoff	100 118	147 430	146 160	11
2112	Papier, Karton und Pappe	3 364 656	3 573 806	3 559 535	209
2121	Wellpapier und -pappe; Verpackungs- mittel aus Papier, Karton und Pappe	2 129 582	2 130 838	2 170 403	439
2122	Haushalts-, Hygiene- und Toiletten- artikel aus Zellstoff, Papier und Pappe	674 317	683 342	667 820	53
2123	Schreibwaren und Bürobedarf aus Papier, Karton oder Pappe	145 188	134 915	129 682	71
2124	Tapeten	96 546	99 551	95 059	14
2125	Andere Waren aus Papier, Karton und Pappe	544 619	551 809	534 157	244
2199	Veredlung von Erzeugnissen dieser Güterabteilung	53 940	50 706	50 257	25

3 Wert der zum Absatz bestimmten Produktion nach Güterklassen und Güterabteilungen  
Deutschland

Güter- klasse, -abteilung	Bezeichnung	3. VJ 2004	2. VJ 2005	3. VJ 2005	3. VJ 2005 Anzahl
		1000 EUR			Unternehmen
1	2	3	4	5	6
22	Verlags- und Druckerzeugnisse, bespielte Ton-, Bild- u. Datenträger	9 702 714	9 671 721	10 035 792	2 633
2211	Buch- und Musikverlagserzeugnisse	1 289 106	1 125 770	1 421 494	356
2212	Tageszeitungen (einschl. deren Sonntagszeitungen u.a. periodischen Druckschriften), mindestens vielmals wöchentlich erscheinend	2 065 457	2 123 752	2 029 142	254
2213	Zeitung u.a. periodische Druckschriften, weniger als vielmals wöchentlich erscheinend	1 751 731	1 910 247	1 791 898	580
2214	Bespielte Tonträger	94 846	82 712	104 218	22
2215	Sonstige Verlagserzeugnisse	113 314	84 734	125 257	127
2221	Druck von Tageszeitungen einschl. deren Sonntagszeitungen u.a. periodischen Druckschriften, mindestens vielmals wöchentlich erscheinend	274 439	278 367	271 003	102
2222	Drucke, a.n.g.	3 396 569	3 367 132	3 524 429	1 450
2223	Druckweiterverarbeitung von Druckerzeugnissen	211 021	216 885	238 003	239
2224	Druckvorstufen- und Mediovorstufen-				
2225	Dienstleistungen	169 962	164 558	175 336	319
2231	Sonstige druckbezogene Dienstleistungen	103 632	99 223	106 022	157
2232	Vervielfältigung von bespielten Tonträgern	104 610	94 752	98 195	16
2233	Vervielfältigung von bespielten Bildträgern	94 046	95 508	121 323	16
2233	Vervielfältigung von bespielten Datenträgern	33 982	28 083	29 472	11
23	Kokereierzeugnisse, Mineralöl-erzeugnisse, Spalt- und Brutstoffe	.	.	.	90
2310	Kokereierzeugnisse	.	.	.	5
2320	Mineralölerzeugnisse	4 865 113	5 485 620	6 734 976	81
2330	Spalt- und Brutstoffe	49 205	63 375	55 381	3
2399	Veredlung von Erzeugnissen dieser Güterabteilung (ohne Wiederaufbereitung v. radioaktiven Brennelementen)	.	.	.	1
24	Chemische Erzeugnisse	27 232 836	28 292 894	28 193 682	1 655
2411	Anorganische Industriegase	248 265	246 760	235 186	31
2412	Farbstoffe und Pigmente	955 621	1 002 435	902 188	85
2413	Sonstige anorganische Grundstoffe und Chemikalien	1 076 556	1 232 399	1 226 119	159
2414	Sonstige organische Grundstoffe und Chemikalien	4 934 449	4 739 320	4 822 433	185
2415	Düngemittel und Stickstoffverbindungen	441 931	556 925	511 199	51
2416	Kunststoffe, in Primärformen	4 709 223	4 941 424	4 850 532	223
2417	Synthetischer Kautschuk, in Primärformen	196 016	210 814	216 739	20
2420	Schädlingsbekämpfungs- und Pflanzenschutzmittel, Desinfektionsmittel	392 020	510 490	322 074	67
2430	Anstrichmittel, Druckfarben u. Kitte	2 084 414	2 131 267	2 167 097	310
2441	Pharmazeutische Grundstoffe u.ä. Erzeugnisse	470 099	490 478	525 106	79
2442	Pharmazeutische Spezialitäten und sonstige pharmazeutische Erzeugnisse	4 782 742	5 096 427	5 258 801	280
2451	Seifen, Wasch-, Reinigungs- und Poliermittel	1 184 769	1 207 086	1 263 110	266
2452	Duftstoffe und Körperpflegemittel	1 248 473	1 267 977	1 251 350	177
2461	Pyrotechnische Erzeugnisse	143 392	159 516	150 776	19
2462	Klebstoffe und Gelatine	368 056	391 610	377 561	84
2463	Etherische Öle	236 263	249 160	234 699	47
2464	Fotochemische Erzeugnisse	387 628	304 710	294 470	21
2465	Unbespielte Ton-, Bild- und Datenträger	59 220	43 294	44 890	11
2466	Chemische Erzeugnisse, a.n.g.	2 432 875	2 609 650	2 647 216	385
2470	Chemiefasern	552 748	567 944	545 138	47
2499	Veredlung von Erzeugnissen dieser Güterabteilung	328 076	333 208	346 999	53
25	Gummi- und Kunststoffwaren	12 560 623	13 310 770	13 042 214	3 328
2511	Bereifungen, aus Kautschuk	908 027	1 050 607	989 451	8
2512	Bereifungen, rundemeuert	23 446	22 470	26 171	20
2513	Andere Gummiwaren (ohne Bereifungen)	1 612 892	1 688 167	1 636 037	324
2521	Platten, Folien, Schläuche und Profile, aus Kunststoffen	3 480 840	3 605 640	3 602 014	630
2522	Verpackungsmittel aus Kunststoffen	1 470 268	1 597 475	1 546 610	536
2523	Baubedarfsartikel aus Kunststoffen	1 262 332	1 150 253	1 245 627	690
2524	Andere Kunststoffwaren	3 529 776	3 901 781	3 695 887	1 570
2599	Veredlung von Erzeugnissen dieser Güterabteilung	273 041	294 377	300 418	161

3 Wert der zum Absatz bestimmten Produktion nach Güterklassen und Güterabteilungen  
Deutschland

Güter- klasse, -abteilung	Bezeichnung	3. VJ 2004	2. VJ 2005	3. VJ 2005	3. VJ 2005 Anzahl
		1000 EUR			Unternehmen
1	2	3	4	5	6
26	Glas, Keramik, bearbeitete Steine und Erden	7 317 952	7 172 808	7 152 861	2 016
2611	Flachglas (ohne veredeltes und bearbeitetes Flachglas)	180 303	177 294	173 194	27
2612	Veredeltes u. bearbeitetes Flachglas	685 720	638 936	646 705	212
2613	Hohlglas	516 962	494 579	486 876	67
2614	Glasfasern	190 266	180 608	177 391	33
2615	Sonstiges Glas				
2621	(einschl. technischer Glaswaren) Haushaltswaren und Ziergegenstände, aus Keramik	273 787	249 697	232 112	89
2622	Sanitärkeramik	136 848	129 110	141 160	53
2623	Elektrische Isolatoren und Isolier- teile, aus keramischen Stoffen	63 660	83 881	77 192	6
2624	Keramische Waren für sonstige technische Zwecke	54 739	52 555	52 730	15
2625	Andere keramische Waren, a.n.g.	101 465	110 487	108 868	40
2626	Feuerfeste keramische Werkstoffe	50 600	55 228	54 194	28
2630	Keramische Wand-, Bodenfliesen und -platten	288 412	269 850	277 505	58
2640	Ziegel und sonstige Baukeramik	118 743	136 940	122 128	26
2651	Zement	399 546	379 102	354 762	100
2652	Kalk	440 430	482 779	473 776	35
2653	Gips, aus gebranntem Gipsstein oder aus Calciumsulfat	108 905	112 416	105 994	32
2661	Betonerzeugnisse, vorgefertigte Bauelemente und Gebäude aus Beton oder Kalksandstein (Kunststein)	63 506	62 014	64 686	13
2662	Gipserzeugnisse für den Bau	1 310 826	1 273 558	1 248 721	526
2663	Frischbeton (Transportbeton)	114 445	113 050	119 533	11
2664	Mörtel	563 047	558 944	565 281	405
2665	Faserzementwaren	372 699	346 345	345 631	160
2666	Andere Beton-, Zement-, Gips- und Kalksandsteinerzeugnisse	43 386	50 343	49 840	25
2670	Naturwerksteinerzeugnisse	156 894	129 218	140 161	50
2681	Mühlsteine, Steine zum Zerfasern, Poliersteine und Schleifwerkzeuge	107 701	109 417	112 642	122
2682	Mineralerzeugnisse, a.n.g.	217 140	232 771	219 901	59
2699	Veredlung von Erzeugnissen dieser Güterabteilung	642 438	626 161	692 523	142
27	Metalle und Halbzeug daraus	115 488	117 523	109 354	53
2710	Roheisen, Rohstahl und Walzstahl sowie Ferrolegierungen	16 046 278	17 703 165	17 237 777	1 160
2721	Rohre, Rohrform-, Rohrverschluss- und Rohrverbindungsstücke, aus Gusseisen	6 208 708	6 851 459	6 450 375	127
2722	Stahlrohre, Rohrform-, Rohrver- schluss- und Rohrverbindungsstücke, aus Eisen oder Stahl	79 329	77 258	72 214	11
2731	Blankstahl	1 191 381	1 487 947	1 497 412	206
2732	Kaltband mit einer Breite von weniger als 600 mm	220 167	244 795	244 882	37
2733	Kaltprofile	862 012	1 006 662	958 437	54
2734	Draht	167 247	177 109	173 673	39
2741	Edelmetalle und Halbzeug daraus	316 629	321 451	311 077	64
2742	Aluminium und Halbzeug daraus	445 365	480 063	516 154	29
2743	Blei, Zink und Zinn und Halbzeug daraus	2 386 710	2 364 120	2 378 914	151
2744	Kupfer und Halbzeug daraus	292 895	317 549	294 239	53
2745	Sonstige NE-Metalle und Halbzeug daraus	1 453 813	1 553 750	1 668 280	90
2751	Eisengießereierzeugnisse	259 870	311 397	320 335	55
2752	Stahlgießereierzeugnisse	1 007 919	1 230 261	1 116 015	169
2753	Leichtmetallgießereierzeugnisse	179 662	213 471	207 112	46
2754	Buntmetall-/Schwermetallgießerei- erzeugnisse	852 854	931 096	888 575	222
28	Metallerzeugnisse	121 716	134 780	140 083	106
2811	Stahl- und Leichtmetallbau- konstruktionen	18 073 229	18 911 678	18 826 664	7 374
2812	Ausbauelemente aus Stahl und Aluminium	2 656 996	2 665 927	2 824 147	1 739
2821	Tanks, Sammelbehälter u.ä. Behälter, aus Eisen, Stahl oder Aluminium	754 832	676 466	730 834	615
2822	Heizkörper für Zentralheizungen; Zentralheizungskessel	327 064	325 192	344 912	262
2830	Dampfkessel (Dampferzeuger) (ohne Zentralheizungskessel); Kernreaktoren, Teile dafür	424 096	370 805	406 383	52
2840	Schmiede-, Blechformteile, gewalzte Ringe und pulvermetallurgische Erzeugnisse	782 105	642 677	714 195	241
2851	Oberflächenveredlung und Wärmebehandlung	3 287 208	3 813 762	3 585 438	975
2852	Mechanikleistungen, a.n.g.	1 133 228	1 199 892	1 224 529	856
2861	Schneidwaren und Bestecke	1 380 110	1 568 666	1 543 012	1 262
2862	Werkzeuge	177 756	189 632	163 529	57
2863	Schlösser und Beschläge	1 471 477	1 579 474	1 478 544	875
		1 570 857	1 631 186	1 578 788	274

3 Wert der zum Absatz bestimmten Produktion nach Güterklassen und Güterabteilungen  
Deutschland

Güter- klasse, -abteilung	Bezeichnung	3. VJ 2004	2. VJ 2005	3. VJ 2005	3. VJ 2005 Anzahl
		1000 EUR			Unternehmen
1	2	3	4	5	6
2871	Behälter aus Eisen oder Stahl	169 335	187 304	187 810	80
2872	Verpackungen und Verschlüsse, aus Eisen, Stahl oder NE-Metall	570 877	572 012	598 984	78
2873	Drahtwaren	588 527	548 186	571 331	210
2874	Schrauben, Niete, Ketten, Federn	1 097 835	1 220 333	1 175 611	386
2875	Eisen-, Blech- und Metallwaren, a.n.g.	1 454 504	1 496 589	1 472 255	756
2899	Veredlung von Erzeugnissen dieser Güterabteilung (ohne Schmiede-, Press-, Zieh- und Stanzteile, Ober- flächenveredlung, Wärmebehandlung und Mechanik, a.n.g.)	226 423	223 576	226 363	186
29	Maschinen	36 251 386	38 300 626	37 311 079	7 156
2911	Verbrennungsmotoren und Turbinen	1 282 337	1 201 200	1 260 948	70
2912	Pumpen und Kompressoren	2 768 982	3 026 295	2 836 682	486
2913	Armaturen	1 978 530	2 026 889	2 061 582	413
2914	Lager, Getriebe, Zahnräder und Antriebs Elemente	2 561 204	2 960 007	2 908 406	406
2921	Öfen und Brenner, Teile dafür	374 610	360 471	363 205	146
2922	Hebezeuge und Fördermittel	2 709 291	2 867 112	2 888 308	811
2923	Kälte- u. lufttechnische Erzeugnisse für gewerbliche Zwecke	2 131 865	2 108 164	2 253 333	548
2924	Maschinen für unspezifische Verwendung, a.n.g.	3 349 129	3 651 032	3 528 576	971
2931	Einachsschlepper, Acker- und Forst- schlepper, andere Zugmaschinen	493 750	732 437	537 083	33
2932	Sonstige Maschinen für die Land- und Forstwirtschaft, Teile dafür	717 329	1 120 448	758 567	232
2941	Handgeführte, kraftbetriebene Werk- zeuge; Teile dafür	412 233	432 049	404 652	93
2942	Werkzeugmaschinen für die Metall- bearbeitung, Teile dafür	2 374 015	2 499 346	2 519 354	677
2943	Werkzeugmaschinen a.n.g., Teile dafür; Zubehör für Werkzeugmaschinen	1 289 224	1 354 563	1 237 281	518
2951	Maschinen für die Metallerzeugung, Walzwerkseinrichtungen, Gießmaschinen	662 157	271 998	556 380	115
2952	Bergwerks-, Bau- und Baustoff- maschinen, Teile dafür	1 847 519	2 333 395	2 022 015	325
2953	Maschinen für die Nahrungs-, Futter- mittel- und Getränkeherstellung und für die Tabakverarbeitung, Teile dafür	799 724	875 340	848 923	309
2954	Maschinen für die Textil- und Bekleidungsherstellung, die Lederer- zeugung und -verarbeitung sowie die Herstellung von Schuhen	1 035 355	1 039 079	960 214	239
2955	Maschinen für das Papiergewerbe	711 083	457 634	600 258	137
2956	Maschinen für das Druckgewerbe und für sonstige bestimmte Wirtschafts- zweige, a.n.g.	6 391 958	6 549 337	6 372 367	2 352
2960	Waffen und Munition, Teile dafür	72 281	84 321	71 214	24
2971	Elektrische Haushaltsgeräte, Teile dafür (einschl. Tauchsiedern und elektrischen Geräten zum Raum- oder Bodenheizen o.ä., für gewerbliche Zwecke)	1 974 495	2 032 048	1 975 804	153
2972	Nichtelektrische Heiz-, Koch-, Heiß- wasser-, Heißluft- u.ä. Geräte für den Haushalt, Teile dafür	252 568	256 829	288 331	65
2999	Veredlung von Erzeugnissen dieser Güterabteilung	61 749	60 634	57 596	147
30	Büromaschinen, Datenverarbeitungs- geräte und -einrichtungen	2 245 653	2 398 675	2 612 020	236
3001	Büromaschinen	.	.	.	58
3002	Datenverarbeitungsgeräte und -einrichtungen	1 925 005	2 086 338	2 277 797	191
3099	Veredlung von Erzeugnissen dieser Güterabteilung	.	.	.	1
31	Geräte der Elektrizitätserzeugung und -verteilung u.ä.	14 421 852	14 822 228	14 834 841	2 431
3110	Elektromotoren, Generatoren, Trans- formatoren und Teile dafür	2 894 447	2 995 382	3 031 046	593
3120	Elektrizitätsverteilungs- und -schalteinrichtungen, Teile dafür	5 874 799	6 131 257	6 240 468	1 057
3130	Isolierte Elektrokabel, -leitungen und -drähte	790 509	822 915	856 677	172
3140	Akkumulatoren und Batterien	292 413	273 073	255 173	28
3150	Elektrische Lampen und Leuchten	955 782	909 161	945 616	298
3161	Elektrische Ausrüstungen für Motoren und Fahrzeuge, a.n.g.	1 970 734	1 994 405	1 810 739	141
3162	Sonstige elektrische Ausrüstungen, a.n.g.	1 582 072	1 639 238	1 640 267	506
3199	Veredlung von Erzeugnissen dieser Güterabteilung	61 096	56 798	54 856	50

3 Wert der zum Absatz bestimmten Produktion nach Güterklassen und Güterabteilungen  
Deutschland

Güter- klasse, -abteilung	Bezeichnung	3. VJ 2004	2. VJ 2005	3. VJ 2005	3. VJ 2005 Anzahl
		1000 EUR			Unternehmen
1	2	3	4	5	6
32	Nachrichtentechnik, Rundfunk- und Fernsehgeräte sowie elektronische Bauelemente	7 614 924	6 802 527	7 030 747	681
3210	Elektronische Bauelemente	2 734 504	2 411 537	2 396 774	331
3220	Nachrichtentechnische Geräte und Einrichtungen	3 749 388	3 279 214	3 621 186	201
3230	Rundfunk- und Fernsehgeräte, phono- und videot technische Geräte	1 089 062	1 069 329	984 328	186
3299	Veredlung von Erzeugnissen dieser Güterabteilung	41 970	42 447	28 459	20
33	Medizin-, mess-, steuerungs-, regelungstechnische und optische Erzeugnisse; Uhren	8 014 941	8 277 871	8 241 813	2 590
3310	Medizinische Geräte u. orthopädische Vorrichtungen	2 911 367	3 082 179	3 076 509	1 164
3320	Mess-, Kontroll-, Navigations- u.ä. Instrumente und Vorrichtungen	3 730 552	3 837 205	3 861 306	1 159
3330	Planung, Montage, Reparatur und Instandhaltung von industriellen Prozess-Steuerungseinrichtungen (Dauerbetrieb-Steuerungseinrichtungen)	351 829	320 223	332 265	137
3340	Optische und fotografische Geräte	897 851	912 868	846 651	178
3350	Uhren	110 012	110 419	108 152	75
3399	Veredlung von Erzeugnissen dieser Güterabteilung (ohne Planung und Installation von Dauerbetrieb-Steuerungseinrichtungen)	13 331	14 977	16 930	21
34	Kraftwagen und Kraftwagenteile	50 712 459	59 112 936	55 154 389	1 302
3410	Kraftwagen und Kraftwagenmotoren	34 080 358	40 275 382	37 537 961	99
3420	Karosserien, Aufbauten und Anhänger	1 646 293	1 929 717	1 709 983	375
3430	Teile und Zubehör für Kraftwagen und Verbrennungsmotoren mit Fremd- und Selbstzündung	14 844 004	16 731 219	15 697 727	883
3499	Veredlung von Erzeugnissen dieser Güterabteilung	141 805	176 619	208 718	33
35	Sonstige Fahrzeuge	5 076 064	5 459 474	5 400 133	432
3511	Schiffe (ohne Boote und Yachten)	606 229	682 049	901 732	99
3512	Boote und Yachten	115 273	229 734	137 839	27
3520	Schienenfahrzeuge	1 216 885	1 096 114	1 052 145	115
3530	Luft- und Raumfahrzeuge	2 737 552	2 817 246	2 882 847	82
3541	Krafträder	.	.	.	17
3542	Fahrräder, Teile und Zubehör	79 693	173 130	73 537	37
3543	Behindertenfahrzeuge	51 969	45 650	39 228	23
3550	Fahrzeuge, a.n.g.	59 058	59 943	60 817	40
3599	Veredlung von Erzeugnissen dieser Güterabteilung	.	.	.	3
36	Möbel, Schmuck, Musikinstrumente, Sportgeräte, Spielwaren u. sonstige Erzeugnisse	5 618 059	6 106 404	5 844 916	1 906
3611	Sitzmöbel	1 521 574	1 920 138	1 730 182	344
3612	Büro- und Ladenmöbel	495 712	492 516	547 406	302
3613	Küchenmöbel aus Holz	761 234	859 414	782 007	142
3614	Sonstige Möbel	1 368 089	1 450 539	1 379 479	721
3615	Matratzen	169 210	164 580	186 743	68
3621	Münzen	8 610	9 342	7 928	9
3622	Schmuck, Gold- und Silberschmiedewaren (ohne Phantasieschmuck)	134 843	123 685	127 568	84
3630	Musikinstrumente	76 361	86 563	75 056	64
3640	Sportgeräte	106 288	114 369	97 888	77
3650	Spielwaren	341 414	280 810	334 193	114
3661	Phantasieschmuck	7 493	7 998	7 445	15
3662	Besen und Bürsten	167 105	166 852	158 942	75
3663	Sonstige Erzeugnisse, a.n.g.	448 535	419 424	398 375	240
3699	Veredlung von Erzeugnissen dieser Güterabteilung (ohne Möbelveredlung und ohne Polsterung von Sitzmöbeln)	11 592	10 173	11 704	22
37	Sekundärrohstoffe	612 896	614 723	607 903	208
3710	Metallische Sekundärrohstoffe	456 269	426 819	419 403	70
3720	Nichtmetallische Sekundärrohstoffe	156 627	187 904	188 501	167

3 Wert der zum Absatz bestimmten Produktion nach Güterklassen und Güterabteilungen  
Deutschland

Güter- klasse, -abteilung	Bezeichnung	3. VJ 2004	2. VJ 2005	3. VJ 2005	3. VJ 2005 Anzahl
		1000 EUR			Unternehmen
1	2	3	4	5	6
40	Energie und Dienstleistungen der Energieversorgung	-	-	-	-
4011	Elektrischer Strom	-	-	-	-
4012	Dienstleistungen der Übertragung von elektrischem Strom durch Fern- leitungen	-	-	-	-
4013	Dienstleistungen der Verteilung und des Handels von elektrischem Strom	-	-	-	-
4021	Gase (ohne Erdgas, Erdölgas u.a. gasförmige Kohlenwasserstoffe)	-	-	-	-
4022	Dienstleistungen der Gasversorgung durch Rohrleitungen und des Handels mit Gas	-	-	-	-
4023	Dienstleistungen des Gashandels	-	-	-	-
4030	Fernwärme und Dienstleistungen der Wärmeversorgung (einschl. der Versorgung mit Energie in kalter Form)	-	-	-	-
41	Wasser und Dienstleistungen der Wasserversorgung	-	-	-	-
45	Fertigteilbau	2 024	1 142	1 288	6





## 4 Produktion nach Güterarten - Deutschland

Melde-Nr.	Bezeichnung	Einheit	3. VJ 2004	2. VJ 2005	3. VJ 2005	3. VJ 2005 Anzahl Unternehmen	
1	2	3	4	5	6	7	
Kohle und Torf							
1010 11 300	Steinkohle, nicht agglomeriert - Kokssteinkohle (Steinkohle mit einem oberen Heizwert von mehr als 23.865 kJ/kg auf Nassprobe, aschefrei, geeignet zur Herstellung von Hochofenkoks)	1000 t TJ	* *	5 000 150 637	6 045 182 204	5 736 172 811	.
	darunter zum Absatz bestimmt	1000 t TJ		4 361 131 374	5 401 162 810	5 113 154 016	.
		1000 EUR		.	.	.	
1010 11 500	- Kesselkohle (Steinkohle mit einem oberen Heizwert von mehr als 23.865kJ/kg auf Nassprobe, aschefrei, zur Dampferzeugung und Raumheizung, einschl. Hartbraunkohle)	1000 t TJ	* *	- -	- -	- -	-
	darunter zum Absatz bestimmt	1000 t TJ		- -	- -	- -	-
		1000 EUR		-	-	-	
1010 12 000	Steinkohlenbriketts u.ä. aus Steinkohle gewonnene feste Brennstoffe (EGKS)	1000 t TJ	* *	.	.	.	.
	darunter zum Absatz bestimmt	1000 t TJ		.	.	.	.
		1000 EUR		.	.	.	
1010 13 000	Dienstleistungen für die Steinkohlegewinnung (z.B. Reinigen, Sortieren, Klassieren, Zerkleinern, Agglomerieren)	1000 EUR		.	.	.	1
1020 10 300	Braunkohle und Braunkohlenbriketts - Braunkohle (Kohle mit einem oberen Heizwert von weniger als 23.865 kJ/kg auf Nassprobe, aschefrei)	1000 t TJ	* *	43 209 396 662	42 051 386 029	42 188 387 253	.
	darunter zum Absatz bestimmt	1000 t TJ		17 751 162 954	16 871 154 876	18 454 169 375	.
		1000 EUR		.	.	.	
1020 10 500	- Braunkohlenbriketts (Braunkohlenbriketts u.ä. aus Braunkohle gewonnene feste Brennstoffe)	1000 t TJ	* *	283 5 553	427 8 370	305 5 973	.
	darunter zum Absatz bestimmt	1000 t TJ		283 5 553	427 8 370	305 5 973	.
		1000 EUR		.	.	.	
1020 20 000	Dienstleistungen für die Braunkohlegewinnung (z.B. Reinigen, Sortieren, Klassieren, Zerkleinern, Agglomerieren)	1000 EUR		-	-	-	-
1030 10 101	Torf (einschl. Torfstreu), auch agglomeriert - Torf für gärtnerische Zwecke - - Schwarztorf für gärtnerische Zwecke, ohne Nährstoffe, lose und in Säcken	m³ m³ 1000 EUR	* *	153 191 153 191 1 454	362 958 362 958 3 378	200 751 200 751 1 826	7 7
1030 10 102	- - Schwarztorf für gärtnerische Zwecke, mit Nährstoffen, Bodenverbesserer, Substrate	m³ m³ 1000 EUR	* *	530 603 530 603 11 045	843 135 843 135 19 050	530 839 530 839 11 451	8 8
1030 10 103	- Blumenerde darunter zum Absatz bestimmt	m³ m³ 1000 EUR	* *	509 742 509 742 15 344	1 550 012 1 550 012 44 001	583 029 583 029 18 105	16 16
1030 10 104	- Weisstorf für gärtnerische Zwecke - - ohne Nährstoffe - - in Ballen	m³ m³ 1000 EUR	* *	20 821 482 76 067	50 436 1 261 206 196	19 402 440 77 216	8 8 9
1030 10 105	- - - lose und in Säcken darunter zum Absatz bestimmt	m³ m³ 1000 EUR	* *	76 067 76 067 1 330	206 196 206 196 3 699	77 216 77 216 1 320	9 9
1030 10 106	- - mit Nährstoffen, Bodenverbesserer, Substrate - - in Ballen	m³ m³ 1000 EUR	* *	.	.	.	6 6
1030 10 107	- - - lose und in Säcken darunter zum Absatz bestimmt	m³ m³ 1000 EUR	* *	122 695 122 695 3 817	307 117 307 117 9 801	104 070 104 070 3 807	6 6
1030 10 109	- - Anderer Torf (z.B. Pflanzenballen, Abdektorf für Champignons, Champignonszuchterde mit mindestens 75 % Torf, Moospackungen aus Schwarztorf, gemahlen u.ä.)	m³ m³ 1000 EUR	* *	- -	- -	- -	- -

## 4 Produktion nach Güterarten - Deutschland

Melde-Nr.	Bezeichnung	Einheit	3. VJ 2004	2. VJ 2005	3. VJ 2005	3. VJ 2005 Anzahl Unternehmen
1	2	3	4	5	6	7
1030 10 500	- Torf/Torfbriketts (weicher poröser oder gepresster Brennstoff aus fossilen Sedimentablagerungen pflanzlichen Ursprungs, einschl. unter Hochdruck erzeugter Torfbriketts) (Industrietorf) darunter zum Absatz bestimmt	t t 1000 EUR	* . .	. . .	. . .	1 1
1099 00 000	Veredlung von Erzeugnissen dieser Güterabteilung  Erdöl und Erdgas; Dienstleistungen für die Erdöl- und Erdgasgewinnung  Erdöl und Öl aus bituminösen Mineralien, roh	1000 EUR	.	.	.	2
1110 10 300	- Rohöl (natürlich vorkommendes Mineralöl, bestehend aus zahlreichen Kohlenwasserstoffen, einschl. Öl aus Ölschiefer, Asphalt sand usw.) darunter zum Absatz bestimmt	1000 t TJ 1000 t TJ 1000 EUR	* * . . .	856 36 560 856 36 560 152 248	928 39 634 928 39 634 209 623	892 38 065 892 38 065 248 916
1110 10 500	- Erdgaskondensate (Flüssigerdgas, die Erdgasanteile, die in Separatoren, Vor-Ort-Einrichtungen oder Gasaufbereitungsanlagen verflüssigt werden (LPG, Naturbenzin, Gasöl)) darunter zum Absatz bestimmt	1000 t TJ 1000 t TJ 1000 EUR	* * . . .	. . . . .	. . . . .	2 2
1110 20 000	Erdgas (methanreiches Verbrennungsgas aus Lagerstätten) darunter zum Absatz bestimmt	1000 MWh 1000 MWh 1000 EUR	* . .	39 324 39 324 82 829	46 036 46 036 149 714	37 815 37 815 117 868
1110 30 000	Verflüssigung und Rückumwandlung von Erdgas zu Transportzwecken	1000 EUR	.	-	-	-
1110 40 000	Bituminöse oder ölhaltige Schiefer und Sande darunter zum Absatz bestimmt	t TJ t TJ 1000 EUR	* * . . .	- - - - -	- - - - -	- - - - -
1120 11 000	Dienstleistungen für die Erdöl- und Erdgasgewinnung (ohne geophysikalische, geologische und seismographische Untersuchungen)					
1120 12 000	Bohrungsarbeiten für die Erdöl- und Erdgasgewinnung Installations-, Reparatur-, Instandhaltungs- und Abbauarbeiten bezüglich Bohranlagen für die Erdöl und Erdgasgewinnung sowie andere damit verbundene Dienstleistungen	1000 EUR 1000 EUR	. .	. .	. .	4 9
1200 10 000	Uran- und Thoriumerze  Uran- und Thoriumerze und deren Konzentrate	t 1000 EUR	- -	- -	- -	- -
1310 10 300	Erze  Eisenerze und ihre Konzentrate (ohne Schwefelkiesabbrände) - nicht agglomeriert (EGKS) darunter zum Absatz bestimmt	t-eff. t-eff. 1000 EUR	* . .	- - -	- - -	- - -
1310 10 500	- agglomeriert (EGKS) darunter zum Absatz bestimmt	t-eff. t-eff. 1000 EUR	* . .	- - -	- - -	- - -
1320 11 000	NE-Metallerze (ohne Uran- und Thoriumerze) - Kupfererze u. i. Konzentrate darunter zum Absatz bestimmt	t-eff. t-eff. 1000 EUR	* . .	- - -	- - -	- - -
1320 12 000	- Nickel erze u. i. Konzentrate darunter zum Absatz bestimmt	t-eff. t-eff. 1000 EUR	* . .	- - -	- - -	- - -
1320 13 000	- Aluminiumerze u. i. Konzentrate darunter zum Absatz bestimmt	t-eff. t-eff. 1000 EUR	* . .	- - -	- - -	- - -
1320 14 000	- Edelmetallerze u. i. Konzentrate darunter zum Absatz bestimmt	t-eff. t-eff. 1000 EUR	* . .	- - -	- - -	- - -

## 4 Produktion nach Güterarten - Deutschland

Melde-Nr.	Bezeichnung	Einheit	3. VJ 2004	2. VJ 2005	3. VJ 2005	3. VJ 2005 Anzahl Unternehmen
1	2	3	4	5	6	7
1320 15 300	- Zinnerze u. i. Konzentrate darunter zum Absatz bestimmt	t-eff. t-eff. 1000 EUR	*	- - -	- - -	- - -
1320 15 500	- Bleierze u. i. Konzentrate darunter zum Absatz bestimmt	t-eff. t-eff. 1000 EUR	*	- - -	- - -	- - -
1320 15 700	- Zinkerze u. i. Konzentrate darunter zum Absatz bestimmt	t-eff. t-eff. 1000 EUR	*	- - -	- - -	- - -
1320 16 300	- Wolframerze u. i. Konzentrate darunter zum Absatz bestimmt	t-eff. t-eff. 1000 EUR	*	- - -	- - -	- - -
1320 16 500	- Manganerze u. i. Konzentrate (einschl. manganhaltiger Eisenerze u. i. Konzentrate, mit einem Gehalt an Mangan von 20 GHT oder mehr, bezogen auf die Trockensubstanz (EGKS)) darunter zum Absatz bestimmt	t-eff. t-eff. 1000 EUR	*	- - -	- - -	- - -
1320 16 900	- Andere NE-Metallerze u. i. Konzentrate darunter zum Absatz bestimmt	t-eff. t-eff. 1000 EUR	*	- - -	- - -	- - -
1399 00 000	Veredlung von Erzeugnissen dieser Güterabteilung	1000 EUR	-	-	-	-
	Steine und Erden, sonstige Bergbauerzeugnisse					
	Naturwerksteine					
	Marmor u.a. kalkhaltige Werksteine					
1411 11 330	- Marmor und Travertin - - roh oder grob behauen darunter zum Absatz bestimmt	t t 1000 EUR	*	. 8 102 808	. 8 042 762	. 9 758 962
1411 11 350	- - lediglich zerteilt, in Blöcken oder in Platten - - mit einer Dicke von 25 cm oder weniger darunter zum Absatz bestimmt	t t 1000 EUR	*	2 193 2 193 1 177	3 428 3 428 1 296	2 947 2 947 1 178
1411 11 370	- - mit einer Dicke von mehr als 25 cm darunter zum Absatz bestimmt	t t 1000 EUR	*	. . 3 085	. . 3 783	. . 3 241
1411 11 500	- Ecaussine u.a. Werksteine a. Kalk- stein; Alabaster, roh, auch grob behauen oder lediglich zerteilt darunter zum Absatz bestimmt	t t 1000 EUR	*	. 10 857 1 263	. 12 801 1 629	. 11 199 1 114
1411 12 330	- Granit - - roh oder grob behauen darunter zum Absatz bestimmt	t t 1000 EUR	*	22 099 22 099 525	23 638 23 638 619	22 765 22 765 746
1411 12 350	- - lediglich zerteilt, in Blöcken oder in Platten - - mit einer Dicke von 25 cm oder weniger darunter zum Absatz bestimmt	t t 1000 EUR	*	2 402 2 402 2 587	2 188 2 188 2 452	1 997 1 997 2 338
1411 12 370	- - mit einer Dicke von mehr als 25 cm darunter zum Absatz bestimmt	t t 1000 EUR	*	. . .	. . .	. . .
1411 12 530	- Sandstein - - roh oder grob behauen darunter zum Absatz bestimmt	t t 1000 EUR	*	9 110 9 110 1 783	9 728 9 728 1 829	10 430 10 430 1 881
1411 12 560	- - lediglich zerteilt, in Blöcken oder in Platten darunter zum Absatz bestimmt	t t 1000 EUR	*	. 10 061 723	. 10 345 909	. 9 620 783
1411 12 900	- Andere Werksteine darunter zum Absatz bestimmt	t t 1000 EUR	*	. . .	. . .	. . .
	Kalk-, Gipsstein, Anhydrit, Kreide und Dolomit					
	Gipsstein, Anhydrit; Kalkstein (ohne gebrochene Kalksteine für den Tief- bau und ohne Naturwerksteine)					
1412 10 300	- Gipsstein; Anhydrit darunter zum Absatz bestimmt	1000 t 1000 t 1000 EUR	*	413 217 2 342	458 248 2 197	488 256 2 426

## 4 Produktion nach Güterarten - Deutschland

Melde-Nr.	Bezeichnung	Einheit	3. VJ 2004	2. VJ 2005	3. VJ 2005	3. VJ 2005 Anzahl Unternehmen
1	2	3	4	5	6	7
1412 10 530	- Kalkstein (ohne gebrochene Kalksteine für den Tiefbau und ohne Naturwerksteine)					
	- Kalkstein für die Herstellung von Zement; Branntkalk und Kalkstein für Industrie und Umwelttechnik	1000 t	*	13 828	13 552	12 933
	darunter zum Absatz bestimmt	1000 t		3 133	3 037	2 982
1412 10 550	- Kalkstein, gemahlen	1000 EUR		20 798	19 157	19 868
	darunter zum Absatz bestimmt	1000 t	*	2 135	2 186	2 260
		1000 t		1 312	1 299	1 358
		1000 EUR		25 479	27 395	27 039
1412 20 100	Kreide und Dolomit, auch gebrannt oder gesintert					
	- Kreide	t	*	338 727	284 995	322 383
	darunter zum Absatz bestimmt	t		338 727	284 995	322 383
1412 20 300	- Dolomit, weder gebrannt noch gesintert	1000 EUR		.	.	.
	darunter zum Absatz bestimmt	t	*	241 546	283 468	294 715
		t		241 546	283 468	294 715
		1000 EUR		2 882	2 994	3 213
1412 20 530	- Dolomit, gebrannt und gesintert	t	*	.	.	.
	- gebrannt	t		61 222	67 461	133 299
	darunter zum Absatz bestimmt	1000 EUR		3 386	3 987	4 696
1412 20 550	- gesintert	t	*	.	.	.
	darunter zum Absatz bestimmt	t		.	.	.
		1000 EUR		.	.	.
1412 20 700	- Dolomitstampfmasse, rein	t	*	.	.	.
	darunter zum Absatz bestimmt	t		-	-	-
		1000 EUR		-	-	-
1413 10 000	Tonschiefer, auch grob behauen oder lediglich zerteilt, in Blöcken oder in Platten	t	*	.	.	.
	darunter zum Absatz bestimmt	t		.	.	.
		1000 EUR		.	.	.
	Kies und Sand; gebrochene Natursteine					
1421 11 500	Natürliche Sande					
	- Kiesel-saure Sande und Quarzsande (Industriesand)	1000 t		2 232	2 224	2 102
		1000 EUR		34 384	35 278	34 142
1421 11 903	- Andere natürliche Sande (ohne metallhaltige Sande)					
	- Bausand	1000 t		18 112	17 632	16 951
	(z.B. als Betonzuschlag)	1000 EUR		84 778	84 137	81 607
1421 11 909	- Andere natürliche Sande	1000 t		3 959	4 187	3 884
		1000 EUR		15 945	16 912	16 051
1421 12 133	Feldsteine, Kies, gebrochene Natursteine für den Betonbau oder als Steinmaterial im Wege- und Bahnbau; Körnungen, Splitt und Mehl von Natursteinen					
	- Kies, Feldsteine, Feuerstein (Flintstein) und Kiesel	1000 t		18 667	18 814	18 779
	- Kies	1000 EUR		111 990	114 301	114 799
	- Baukies	1000 t		3 386	3 716	3 760
	(z.B. als Betonzuschlag)	1000 EUR		19 553	19 917	20 461
1421 12 139	- - Anderer Kies	1000 t		3 927	3 853	4 052
1421 12 150	- Feldsteine, Feuerstein (Flintstein) und Kiesel	1000 t		21 541	20 870	21 545
		1000 EUR				
1421 12 301	- Gebrochene Natursteine für den Beton-, Wege- oder Bahnbau	1000 t		4 089	3 632	3 938
	- Gebrochener Kalkstein und Dolomit	1000 EUR		20 268	18 381	19 625
1421 12 303	- Brechsande und Körnungen	1000 t		13 776	12 167	13 403
		1000 EUR		79 932	72 495	81 070
1421 12 305	- Wasserbausteine	1000 t		532	567	633
		1000 EUR		5 476	5 255	5 786
1421 12 307	- Schrotten, Korngröße 35 bis 60 mm	1000 t		1 374	1 427	1 728
		1000 EUR		5 524	5 539	6 452
1421 12 309	- Andere gebrochene Natursteine, a.n.g.	1000 t		11 363	11 239	12 199
		1000 EUR		55 174	54 688	57 981
1421 12 500	- Körnungen, Splitt und Mehl aus Marmor	1000 t		245	225	241
		1000 EUR		2 681	2 744	3 385
1421 12 930	- Körnungen, Splitt und Mehl von anderen Natursteinen (nicht für den Beton-, Wege- oder Bahnbau)	1000 t		13 135	12 699	13 686
	- Körnungen, Splitt (ohne Marmor)	1000 EUR		77 965	75 495	81 654

## 4 Produktion nach Güterarten - Deutschland

Melde-Nr.	Bezeichnung	Einheit	3. VJ 2004	2. VJ 2005	3. VJ 2005	3. VJ 2005 Anzahl Unternehmen
1	2	3	4	5	6	7
1421 12 950	- - Mehl (ohne Marmor- und Kalksteinmehl)	1000 t 1000 EUR	683 6 896	622 6 993	750 7 246	22
	Mischgut aus Schlacken u.ä. Industrieabfällen, auch in Verbindung mit zerkleinerten Natursteinen und unter Zusatz von bitumenhaltigen Bindemitteln					
1421 13 300	- Schotter, Splitt, Kies, Sand aus natürlichen Gesteinsvorkommen sowie aus Schlacken u.ä. Industrieabfällen, für Bauzwecke	1000 t 1000 EUR	2 670 14 356	2 302 14 401	2 316 14 802	17
1421 13 500	- Asphaltmischgut auf der Grundlage von Schotter, Splitt, Kies, Sand aus natürlichen Gesteinsvorkommen sowie aus Schlacken u.ä. Industrieabfällen, unter Zusatz von Bitumen oder bitumenhaltigen Bindemitteln und ggf. weiterer Zusätze	1000 t 1000 EUR	3 445 106 917	3 519 107 417	4 643 140 752	48
	Ton und Kaolin					
	Kaolin u.a. kaolinhaltiger Ton und Lehm, roh oder gebrannt					
1422 11 400	- Kaolin, auch gebrannt	1000 t	*	.	.	8
	darunter zum Absatz bestimmt	1000 t 1000 EUR	268 27 650	285 29 250	283 29 390	7
1422 11 600	- Anderer kaolinhaltiger Ton und Lehm, auch gebrannt	1000 t	*	47	104	4
	darunter zum Absatz bestimmt	1000 t 1000 EUR	47 .	104 2 882	95 2 200	4
	Anderer Ton u. Lehm, Andalusit, Cyanit, Sillimanit, roh oder gebrannt; Mullit, Schamotte-Kömungen und Ton-Dinasmassen					
1422 12 100	- Bentonit, Bleich- und Walkerden	1000 t	*	.	.	3
	darunter zum Absatz bestimmt	1000 t 1000 EUR	13 207	.	.	2
1422 12 330	- - Feuerfester Ton und Lehm	1000 t	*	215	.	18
	- - roh	1000 t	197	208	187	16
	darunter zum Absatz bestimmt	1000 EUR	3 973	4 597	3 849	
1422 12 350	- - gebrannt	1000 t	*	3	3	4
	darunter zum Absatz bestimmt	1000 t 1000 EUR	4 304	.	.	2
	- Anderer Ton und Lehm (ohne geblähten Ton, einschl. keramischem Ton)					
1422 12 503	- - Keramischer Ton	1000 t	*	822	983	14
	darunter zum Absatz bestimmt	1000 t 1000 EUR	751 15 458	896 17 537	884 16 030	11
1422 12 509	- - Anderer Ton und Lehm	1000 t	*	49	54	9
	darunter zum Absatz bestimmt	1000 t 1000 EUR	49 680	54 763	48 700	9
1422 12 700	- Andalusit, Cyanit, Sillimanit und Mullit	1000 t	*	.	.	1
	darunter zum Absatz bestimmt	1000 t 1000 EUR	.	.	.	1
1422 12 900	- Schamotte-Kömungen und Ton-Dinasmassen	1000 t	*	48	43	5
	darunter zum Absatz bestimmt	1000 t 1000 EUR	48 4 239	43 3 726	43 3 757	5
	Chemische und Düngemittelminerale					
	Natürliche Calcium- und Aluminiumcalciumphosphate; Camallit, Sylvinit u.a. natürliche rohe Kalisalze					
1430 11 300	- Natürliche Calciumphosphate, natürliche Aluminiumcalciumphosphate und Phosphatkreiden	t	*	-	-	-
	darunter zum Absatz bestimmt	t 1000 EUR	- -	- -	- -	-
1430 11 500	- Camallit, Sylvinit u.a. natürliche rohe Kalisalze	t-K2O	*	.	.	1
	darunter zum Absatz bestimmt	t-K2O 1000 EUR	. .	. .	. .	1
	Schwefelkies, nicht geröstet; Schwefel, roh oder nicht raffiniert					
1430 12 300	- Schwefelkies, nicht geröstet	t	*	-	-	-
	darunter zum Absatz bestimmt	t 1000 EUR	- -	- -	- -	-
1430 12 500	- Schwefel, roh oder nicht raffiniert	t	*	-	-	-
	darunter zum Absatz bestimmt	t 1000 EUR	- -	- -	- -	-
	Andere chemische Minerale					
1430 13 130	- Natürliches Bariumsulfat und -carbonat					
	- - Natürliches Bariumsulfat (Baryt)	t	*	.	.	2
	darunter zum Absatz bestimmt	t 1000 EUR	. .	. .	. .	2

## 4 Produktion nach Güterarten - Deutschland

Melde-Nr.	Bezeichnung	Einheit	3. VJ 2004	2. VJ 2005	3. VJ 2005	3. VJ 2005 Anzahl Unternehmen
1	2	3	4	5	6	7
1430 13 150	- - Natürliches Bariumcarbonat (Witherit), auch gebrannt darunter zum Absatz bestimmt	t t 1000 EUR	* - -	- - -	- - -	- - -
1430 13 550	- - Natürliche Borate und ihre Konzentrate; natürliche Borsäure darunter zum Absatz bestimmt	t t 1000 EUR	* - -	- - -	- - -	- - -
1430 13 590	- - Andere natürliche Borate und ihre Konzentrate; natürliche Borsäure darunter zum Absatz bestimmt	t t 1000 EUR	* - -	- - -	- - -	- - -
1430 13 730	- - mit einem Gehalt an Calciumfluorid von 97 GHT oder weniger darunter zum Absatz bestimmt	t t 1000 EUR	* - -	- - -	- - -	- - -
1430 13 750	- - mit einem Gehalt an Calciumfluorid von mehr als 97 GHT darunter zum Absatz bestimmt	t t 1000 EUR	* 11 317 2 139	- 10 820 2 143	19 763 . .	3 3 .
1430 13 830	- - Kieserit und Epsomit (natürliche Magnesiumsulfate) darunter zum Absatz bestimmt	t t 1000 EUR	* . . .	. . .	. . .	1 1 .
1430 13 890	- - Andere mineralische Stoffe (z.B. Scherben und Bruch von keramisch hergestellten Waren; Jura-Plattenkalk; Farberden) darunter zum Absatz bestimmt	t t 1000 EUR	* 1 227 013 1 227 013 11 271	603 515 603 515 10 307	780 511 780 511 9 440	23 23 .
	Salz und Natriumchlorid; Meerwasser					
1440 10 010	- Salz (einschl. präpariertem Speisesalz und denaturiertem Salz) und reines Natriumchlorid; Meerwasser darunter zum Absatz bestimmt	1000 t 1000 t 1000 EUR	* . 1 553 42 533	. . 1 558 47 050	. . 1 758 56 080	4 4 .
1440 10 030	- Meersalz aus Sonnenverdampfung darunter zum Absatz bestimmt	1000 t 1000 t 1000 EUR	* . . .	. . .	. . .	- - .
1440 10 050	- Siedesalz, reines Natriumchlorid darunter zum Absatz bestimmt	1000 t 1000 t 1000 EUR	* . 234 25 494	. . 247 27 842	. . 253 28 601	5 5 .
1440 10 070	- Salzsole (NaCl-Gehalt) darunter zum Absatz bestimmt	1000 t 1000 t 1000 EUR	* . 1 832 5 524	. . 1 852 5 615	. . 1 829 5 561	5 5 .
1440 10 090	- Meerwasser (NaCl-Gehalt) darunter zum Absatz bestimmt	1000 t 1000 t 1000 EUR	* . . .	. . .	. . .	- - .
	Steine und Erden, a.n.g.; sonstige Bergbauerzeugnisse					
1450 10 000	Naturbitumen und Naturasphalt; Asphaltite und Asphaltgestein darunter zum Absatz bestimmt	t t 1000 EUR	* . . .	. . .	. . .	1 1 .
1450 21 500	- Diamanten und Edelsteine (ohne Industriediamanten), roh oder nur gesägt, gespalten oder rau geschliffen oder grob geformt darunter zum Absatz bestimmt	Kt Kt 1000 EUR	* - - .	- - .	- - .	- - .
1450 21 900	- Edelsteine (ohne Diamanten) und Schmucksteine, roh oder nur gesägt oder grob geformt darunter zum Absatz bestimmt	Kt Kt 1000 EUR	* - - .	- - .	- - .	- - .
1450 22 500	- Bimsstein; Schmirgel; natürlicher Korund, natürlicher Granat u.a. natürliche Schleifstoffe; Industriediamanten, roh oder nur gesägt, gespalten oder rau geschliffen darunter zum Absatz bestimmt	t t 1000 EUR	* . . .	. . .	. . .	1 1 .

## 4 Produktion nach Güterarten - Deutschland

Melde-Nr.	Bezeichnung	Einheit	3. VJ 2004	2. VJ 2005	3. VJ 2005	3. VJ 2005 Anzahl Unternehmen
1	2	3	4	5	6	7
1450 22 700	- Industriediamanten (natürlich gewonnen), roh oder nur gesägt, gespalten oder rau geschliffen darunter zum Absatz bestimmt	Kt Kt 1000 EUR	* - -	- - -	- - -	- - -
	Natürlicher Graphit; Quarz und Quarzite, kieselensäurehaltige Fossilienmehle; natürliches Magnesiumcarbonat u.a. mineralische Stoffe, a.n.g.; andere Schlacken und Aschen					
1450 23 130	- Natürlicher Graphit darunter zum Absatz bestimmt	t t 1000 EUR	* 15 323 .	16 677 . .	14 914 . .	3 2
1450 23 150	- Quarz (ohne natürliche Sande) und Quarzite, lediglich zerteilt, in Blöcken oder in Platten darunter zum Absatz bestimmt	t t 1000 EUR	* . . .	. . .	. . .	2 2
1450 23 200	- Kieselensäurehaltige Fossilienmehle u.ä. kieselensäurehaltige Erden, auch gebrannt, mit einem Schüttgewicht von 1 oder weniger darunter zum Absatz bestimmt	t t 1000 EUR	* . . .	. . .	. . .	1 1
1450 23 330	- Natürliches Magnesiumcarbonat, Magnesia u.a. Magnesiumoxid darunter zum Absatz bestimmt	t t 1000 EUR	* . . .	. . .	. . .	1 1
1450 23 350	- Magnesia u.a. Magnesiumoxid darunter zum Absatz bestimmt	t t 1000 EUR	* . . .	. . .	. . .	- -
1450 23 400	- Asbest darunter zum Absatz bestimmt	t t 1000 EUR	* . . .	. . .	. . .	- -
1450 23 530	- Glimmer, Glimmerabfall; natürlicher Speckstein und Talk; Talkum darunter zum Absatz bestimmt	t t 1000 EUR	* . . .	. . .	. . .	- -
1450 23 550	- Natürlicher Speckstein und Talk, lediglich zerteilt, in Blöcken oder in Platten; Talkum darunter zum Absatz bestimmt	t t 1000 EUR	* . . .	. . .	. . .	3 3
1450 23 630	- Feldspat; Leuzit, Nephelin und Nephelinsyenit darunter zum Absatz bestimmt	t t 1000 EUR	* 41 992 41 992 3 788	46 280 46 280 4 154	39 715 39 715 3 550	3 3
1450 23 650	- Leuzit, Nephelin und Nephelinsyenit darunter zum Absatz bestimmt	t t 1000 EUR	* . . .	. . .	. . .	- -
1450 23 700	- Vermiculit, Perlit und Chlorite (nicht gebläht) darunter zum Absatz bestimmt	t t 1000 EUR	* . . .	. . .	. . .	- -
1450 23 800	- Andere Schlacken und Aschen (einschl. Seetangasche) (nicht für Bauzwecke) darunter zum Absatz bestimmt	t t 1000 EUR	* . . .	. . .	. . .	1
1499 00 000	Veredlung von Erzeugnissen dieser Güterabteilung	1000 EUR	16 366	16 829	18 520	8
	Nahrungs- und Futtermittel sowie Getränke					
1511 11 403	- Fleisch (ohne Geflügel) Rindfleisch, frisch oder gekühlt darunter zum Absatz bestimmt	t t 1000 EUR	* 16 636 16 567 34 252	16 879 16 809 34 234	16 042 15 974 30 162	175 172
1511 11 405	- Rindfleisch (Fleisch von Rindern über 150 kg) darunter zum Absatz bestimmt	t t 1000 EUR	* . 143 375 315 792	132 494 122 116 323 005	146 158 133 510 341 254	230 222
1511 11 900	- Andere frische oder gekühlte Rindfleischteile darunter zum Absatz bestimmt	t t 1000 EUR	* 81 770 81 319 188 606	71 701 71 294 195 183	77 019 76 596 205 322	272 272
1511 12 000	- Rindfleisch, gefroren darunter zum Absatz bestimmt	t t 1000 EUR	* . 6 159 11 327	. . 5 140 10 854	. . 5 545 11 182	14 14
1511 13 300	- Schweinefleisch, frisch oder gekühlt darunter zum Absatz bestimmt	t t 1000 EUR	* 549 670 526 584 806 288	555 699 529 876 781 439	574 390 550 138 831 250	250 238

## 4 Produktion nach Güterarten - Deutschland

Melde-Nr.	Bezeichnung	Einheit	3. VJ 2004	2. VJ 2005	3. VJ 2005	3. VJ 2005 Anzahl Unternehmen
1	2	3	4	5	6	7
1511 13 500	- Schweineschinken oder -schultern und Teile davon, mit Knochen darunter zum Absatz bestimmt	t t 1000 EUR	* 158 786 158 342 310 063	194 053 193 659 330 737	195 827 195 385 337 415	164 163
1511 13 900	- Andere frische oder gekühlte Schweinefleischteile darunter zum Absatz bestimmt	t t 1000 EUR	* 217 452 211 505 389 915	241 808 240 188 434 761	241 357 239 657 432 525	298 296
1511 14 300	Schweinefleisch, gefroren - Schweinekörper (ganze oder halbe Tierkörper) darunter zum Absatz bestimmt	t t 1000 EUR	* . 11 451 .	. 12 117 .	. 12 778 .	11 11
1511 14 500	- Schweineschinken oder -schultern und Teile davon, mit Knochen darunter zum Absatz bestimmt	t t 1000 EUR	* . 3 352 6 608	. 3 926 7 799	. 3 849 7 408	11 11
1511 14 900	- Andere gefrorene Schweinefleischteile darunter zum Absatz bestimmt	t t 1000 EUR	* . 9 015 17 000	. 9 117 16 076	9 232 9 206 15 182	28 28
1511 15 000	Lamm- oder Schafffleisch, frisch oder gekühlt darunter zum Absatz bestimmt	t t 1000 EUR	* 524 522 3 254	512 510 3 534	. 626 3 931	109 109
1511 16 000	Lamm- oder Schafffleisch, gefroren darunter zum Absatz bestimmt	t t 1000 EUR	* 12 12 89	10 10 82	15 15 119	24 24
1511 17 000	Ziegenfleisch darunter zum Absatz bestimmt	t t 1000 EUR	* . . .	. . .	. . .	- -
1511 18 000	Fleisch von Pferden, Eseln, Maultieren oder Mauleseln darunter zum Absatz bestimmt	t t 1000 EUR	* . . .	. . .	. . .	2 2
1511 19 003	Genießbare Schlachtnieberzeugnisse von Rindern, Schweinen, Schafen, Ziegen, Pferden, Eseln, Maultieren oder Mauleseln - für pharmazeutische Zwecke darunter zum Absatz bestimmt	t t 1000 EUR	* 1 339 1 339 1 208	2 432 2 432 1 695	2 552 2 552 1 876	6 6
1511 19 009	- für andere Zwecke darunter zum Absatz bestimmt	t t 1000 EUR	* 74 983 74 942 36 155	78 553 78 539 40 247	82 597 82 584 43 017	71 71
1511 21 000	Schweißwolle (ohne Schurwolle), nicht gekrämpelt oder gekämmt	kg 1000 EUR	- .	- .	- .	-
1511 24 000	Ganze rohe Häute und Felle von Rindern, Pferden u.a. Einhufem (frisch, gesalzen usw., jedoch weder gegerbt noch zugerichtet), auch enthaart oder gespalten	St 1000 EUR	533 367 25 883	433 368 19 354	474 212 22 109	50
1511 25 000	Andere rohe Häute und Felle von Rindern, Pferden und anderen Einhufem (frisch, gesalzen usw., jedoch weder gegerbt noch zugerichtet), auch enthaart oder gespalten	St 1000 EUR	. .	. .	. .	2
1511 26 000	Rohe Häute und Felle - von Schafen oder Lämmern	St 1000 EUR	. .	. .	. .	5
1511 27 000	- von Ziegen oder Zickeln	St 1000 EUR	. .	. .	. .	-
1511 30 300	Schweinespeck (ohne magere Teile), Schweinefett, nicht ausgeschmolzen, frisch, gekühlt, gefroren, gesalzen, in Salzlake, getrocknet oder geräuchert	t 1000 EUR	7 876 5 957	8 632 4 783	8 475 4 728	109
1511 30 502	Schweineschmalz; anderes Schweinefett, ausgeschmolzen, auch ausgepresst oder mit Lösungsmitteln ausgezogen - für technische Zwecke darunter zum Absatz bestimmt	t t 1000 EUR	* 12 397 12 397 3 865	12 299 12 299 3 279	12 959 12 959 3 418	12 12
1511 30 508	- für andere Zwecke darunter zum Absatz bestimmt	t t 1000 EUR	* . 19 228 8 206	. 21 289 7 957	. 19 840 7 477	37 36
1511 30 700	Fett von Rindern, Schafen oder Ziegen, roh oder ausgeschmolzen, auch ausgepresst oder mit Lösungsmitteln ausgezogen darunter zum Absatz bestimmt	t t 1000 EUR	* 48 397 48 397 17 450	47 204 47 204 15 340	49 346 49 346 16 139	32 32



## 4 Produktion nach Güterarten - Deutschland

Melde-Nr.	Bezeichnung	Einheit	3. VJ 2004	2. VJ 2005	3. VJ 2005	3. VJ 2005 Anzahl Unternehmen
1	2	3	4	5	6	7
1511 40 300	Schlachtabfälle, ungenießbar; Waren tierischen Ursprungs, a.n.g. - Därme, Blasen und Mägen von anderen Tieren als Fischen, ganz oder zerteilt darunter zum Absatz bestimmt	t t 1000 EUR	* . 25 431 10 790	. . 28 987 11 224	. . 24 309 10 674	27 25
1511 40 900	- Andere Waren tierischen Ursprungs, ungenießbar, a.n.g. darunter zum Absatz bestimmt	t t 1000 EUR	* . 10 988 10 988 2 183	. . 11 352 11 352 2 641	. . 10 301 10 301 2 191	17 17
1512 11 130	Geflügel und Tiere, a.n.g. Fleisch und genießbare Schlachtnieberzeugnisse von Geflügel, frisch oder gekühlt, unzerteilt - Hühner darunter zum Absatz bestimmt	t t 1000 EUR	* . 27 104 47 617	. . 25 655 43 873	. . 27 654 49 700	32 32
1512 11 150	- Truthühner darunter zum Absatz bestimmt	t t 1000 EUR	* . 30 952 21 543	. . 26 986 15 610	. . 28 060 16 093	16 16
1512 11 170	- Enten, Gänse und Perlhühner darunter zum Absatz bestimmt	t t 1000 EUR	* . 5 632 5 632 2 942	. . . . 1 391	. . . . 1 033	8 8
1512 11 300	Fettlebern von Gänsen oder Enten	t 1000 EUR	. -	. -	. -	-
1512 11 530	Teile von Hühnern, Truthühnern, Enten, Gänsen und Perlhühnern - von Hühnern	t 1000 EUR	43 932 91 240	43 763 85 252	57 124 110 436	36
1512 11 550	- von Truthühnern	t 1000 EUR	64 600 119 665	72 890 139 541	71 082 137 238	34
1512 11 570	- von Enten, Gänsen und Perlhühnern	t 1000 EUR	2 14	. .	. .	5
1512 11 700	Schlachtnieberzeugnisse und Lebern	t 1000 EUR	525 1 049	763 1 160	3 275 1 759	6
1512 12 130	Fleisch und genießbare Schlachtnieberzeugnisse von Geflügel, gefroren, unzerteilt - Hühner darunter zum Absatz bestimmt	t t 1000 EUR	* . 51 999 47 159	. . 55 970 48 297	. . 58 108 49 100	13 12
1512 12 150	- Truthühner darunter zum Absatz bestimmt	t t 1000 EUR	* . 74 327 37 37 151	. . 78 698 . . .	. . 81 581 . . .	2 2
1512 12 170	- Enten, Gänse und Perlhühner darunter zum Absatz bestimmt	t t 1000 EUR	* . . . .	. . . . .	. . . . .	2 2
1512 12 530	Teile von Hühnern, Truthühnern, Enten, Gänsen und Perlhühnern - von Hühnern	t 1000 EUR	31 757 48 225	27 060 49 146	29 761 52 427	15
1512 12 550	- von Truthühnern	t 1000 EUR	1 953 4 484	2 211 4 979	1 953 4 425	7
1512 12 570	- von Enten, Gänsen und Perlhühnern	t 1000 EUR	. .	. .	. .	1
1512 12 710	Schlachtnieberzeugnisse von Geflügel, Geflügellebern - Schlachtnieberzeugnisse von Geflügel	t 1000 EUR	21 472 4 240	22 825 5 310	23 416 5 603	6
1512 12 750	- Geflügellebern	t 1000 EUR	. .	236 337	374 389	3
1512 13 000	Anderes Fleisch und andere Schlachtnieberzeugnisse von Kaninchen, Wild usw. (ohne Froschschenkel)	t 1000 EUR	4 095 19 333	. .	. .	18
1512 14 001	Geflügelfett - nicht ausgeschmolzen, frisch, gekühlt, gefroren, gesalzen, in Salzlake, getrocknet oder geräuchert	t 1000 EUR	4 24	2 15	2 15	3
1512 14 005	- ausgeschmolzen, auch ausgepresst oder mit Lösungsmitteln ausgezogen	t 1000 EUR	. .	. .	. .	2
1512 20 000	Vogelbälge u.a. -teile, mit ihren Federn oder Daunen, Federn und Teile von Federn, Daunen, roh oder nur gereinigt, desinfiziert oder zum Haltbarmachen behandelt; Mehl und Abfälle von Federn oder Federteilen	1000 EUR	453	752	880	5

## 4 Produktion nach Güterarten - Deutschland

Melde-Nr.	Bezeichnung	Einheit	3. VJ 2004	2. VJ 2005	3. VJ 2005	3. VJ 2005 Anzahl Unternehmen
1	2	3	4	5	6	7
	Verarbeitetes Fleisch					
	Fleisch, genießbare Schlachtneben- erzeugnisse, gesalzen, in Salzlake, getrocknet oder geräuchert; genieß- bares Mehl von Fleisch oder Schlachtnebenerzeugnissen					
1513 11 100	- Schweineschinken, -schultern und Teile davon, mit Knochen	t 1000 EUR	58 075 245 482	122 210 411 352	119 791 400 795	417
1513 11 300	- Schweinebäuche (Bauchspeck) und Teile davon	t 1000 EUR	16 972 69 222	29 794 99 054	32 245 103 625	357
1513 11 500	- Anderes Schweinefleisch	t 1000 EUR	63 720 180 994	80 486 228 614	82 057 235 254	345
1513 11 700	- Rind- oder Kalbfleisch	t 1000 EUR	7 184 31 882	7 845 34 711	8 130 36 274	126
1513 11 900	- Anderes Fleisch; genießbares Mehl von Fleisch oder Schlachtnebenerzeugnissen	t 1000 EUR	18 926 22 148	94 818 81 748	96 208 86 030	70
1513 12 130	Würste u.ä. Erzeugnisse - Leberwürste	t 1000 EUR	16 651 66 818	15 304 64 461	16 087 67 545	570
1513 12 151	- Würste und ähnliche Erzeugnisse (ohne Leberwürste)	t 1000 EUR	107 040 517 771	103 234 512 132	107 316 531 671	816
1513 12 153	- - Rohwürste	t 1000 EUR	30 407 116 332	26 036 109 609	27 110 114 046	786
1513 12 155	- - Kochwürste	t 1000 EUR	219 098 799 692	224 143 841 617	216 262 812 081	854
	- - Brühwürste	t 1000 EUR				
	Lebern, zubereitet oder haltbar gemacht					
1513 12 230	- Zubereitungen aus Gänse- oder Entenlebern	t 1000 EUR	3 21	4 35	3 21	6
1513 12 250	- Zubereitete oder haltbar gemachte Lebern von anderen Tieren oder Geflügel	t 1000 EUR	. .	. .	. .	15
	Zubereitungen aus Truthühner- fleisch und von anderem Geflügel					
1513 12 330	- aus Truthühnerfleisch	t 1000 EUR	18 340 70 144	22 056 79 933	21 673 80 752	90
1513 12 350	- von anderem Geflügel	t 1000 EUR	33 395 124 054	41 321 148 228	41 552 145 707	97
1513 12 430	Schinken und Schultern und Teile - Schinken und Teile davon	t 1000 EUR	31 496 161 763	42 889 192 413	40 614 183 329	420
1513 12 450	- Schultern und Teile davon	t 1000 EUR	1 490 5 893	1 851 7 367	2 152 8 549	83
	Zubereitungen aus Schweinefleisch (einschl. Mischungen)					
1513 12 530	- Fleischsalat	t 1000 EUR	13 689 35 586	14 083 37 219	13 728 36 663	264
1513 12 590	- Andere Zubereitungen aus Schweinefleisch	t 1000 EUR	50 859 168 456	58 234 191 616	58 267 190 928	297
	Zubereitungen aus Rind- oder Kalbfleisch					
1513 12 603	- Rindfleischsalat	t 1000 EUR	93 .	105 .	99 653	60
1513 12 609	- Andere Zubereitungen aus Rind- oder Kalbfleisch	t 1000 EUR	31 087 83 830	35 331 106 184	35 784 109 595	134
1513 12 700	Extrakte und Säfte aus Fleisch, Fischen und wirbellosen Wassertieren	t 1000 EUR	5 36	33 125	32 123	5
1513 12 900	Andere Zubereitungen aus Fleisch (einschl. Zubereitungen aus Blut aller Tierarten)	t 1000 EUR	51 255 97 581	47 888 96 805	47 944 97 472	91
1513 13 000	Mehl und Pellets von Fleisch, Schlachtnebenerzeugnissen, ungenießbar; Grieben	t 1000 EUR	63 450 11 096	62 953 .	69 218 .	19
1513 90 000	Kochen u.ä. Zubereitungsleistungen für die Herstellung von Fleischprodukten	1000 EUR	2 245	2 158	2 265	25
	Fischerzeugnisse u.ä. Meeresfrüchte					
1520 11 300	Fischfilets u.ä. Fischfleisch, Fischlebern, -rogen, -milch, frisch oder gekühlt	t 1000 EUR	. .	. .	. .	1
1520 11 900	- Fischfilets u.ä. Fischfleisch	t 1000 EUR	2 919 6 992	2 126 13 342	1 782 12 764	14

## 4 Produktion nach Güterarten - Deutschland

Melde-Nr.	Bezeichnung	Einheit	3. VJ 2004	2. VJ 2005	3. VJ 2005	3. VJ 2005 Anzahl Unternehmen
1	2	3	4	5	6	7
1520 12 100	Fische, Fischfilets u.a. Fischfleisch, Fischlebern, -rogen, -milch, gefroren - Seefische	t 1000 EUR	885 3 625	1 769 4 333	927 4 412	7
1520 12 300	- Süßwasserfische	t 1000 EUR	.	.	.	2
1520 12 500	- Fischlebern, -rogen, -milch	t 1000 EUR	.	.	.	1
1520 12 700	- Fischfilets	t 1000 EUR	9 297 33 093	12 212 37 336	13 653 36 175	14
1520 12 900	- Anderes Fischfleisch	t 1000 EUR	448 2 078	658 2 778	417 1 976	5
1520 13 100	Fische, getrocknet, gesalzen oder in Salzlake; Fische, geräuchert; Mehl, Pulver und Pellets von Fischen, genießbar - Mehl, Pulver und Pellets von Fischen, genießbar; Fischlebern, -rogen und -milch, getrocknet, geräuchert, gesalzen oder in Salzlake	t 1000 EUR	.	.	.	1
1520 13 300	- Fischfilets, getrocknet, gesalzen oder in Salzlake, jedoch nicht geräuchert	t 1000 EUR	.	.	68 309	3
1520 13 530	- Lachs, Heringe und andere geräucherte Fische (einschl. Filets) - Pazifischer Lachs, Atlantischer Lachs und Donaulachs	t 1000 EUR	4 080 33 744	2 796 26 292	3 032 29 584	15
1520 13 550	- - Heringe	t 1000 EUR	268 1 090	375 1 893	373 1 922	13
1520 13 590	- - Andere geräucherte Fische (einschl. Filets)	t 1000 EUR	1 372 11 943	1 090 9 926	1 118 10 048	23
1520 13 700	- Getrocknete oder gesalzene Fische (ohne Filets)	t 1000 EUR	.	.	.	2
1520 14 110	Fisch, anders zubereitet oder haltbar gemacht; Kaviar und Kaviarersatz aus Fischeiern - Lachs, Heringe, Sardinen, Thunfisch, Makrelen, Sardellen, Fischstäbchen, andere Fische, ganz oder in Stücken, jedoch nicht fein zerkleinert	t 1000 EUR	2 532 10 468	540 3 186	499 3 224	10
1520 14 120	- - Heringe	t 1000 EUR	18 050 51 322	23 128 65 181	19 483 57 447	38
1520 14 130	- - Sardinen, Sardinellen oder Sprotten	t 1000 EUR	.	.	.	2
1520 14 140	- - Thunfisch und echter Bonito	t 1000 EUR	.	.	.	2
1520 14 150	- - Makrelen	t 1000 EUR	230 1 117	.	.	2
1520 14 160	- - Sardellen	t 1000 EUR	.	.	.	1
1520 14 170	- - Fischfilets, Fischstäbchen, roh, lediglich mit Teig umhüllt oder paniert, auch in Öl vorgebacken, gefroren	t 1000 EUR	34 670 77 760	36 906 91 750	32 825 83 722	8
1520 14 190	- - Andere Fische (ohne Fischstäbchen)	t 1000 EUR	6 416 18 093	6 657 18 952	6 227 17 570	11
1520 14 303	- Fische, in anderer Weise zubereitet oder haltbar gemacht	t 1000 EUR	7 468 27 602	7 052 27 781	7 246 28 764	30
1520 14 305	- - Fischsalat	t 1000 EUR	.	.	.	2
1520 14 510	- - Andere zubereitete oder haltbar gemachte Fische	t 1000 EUR	8 890 26 330	8 676 24 567	8 931 24 880	22
1520 14 590	- Kaviar und Kaviarersatz aus Fischeiern	t 1000 EUR	.	.	.	1
1520 14 590	- - Echter Kaviar	t 1000 EUR	297 5 167	267 4 279	158 2 836	3
1520 15 300	Krebstiere, gefroren; Muscheln u.a. wirbellose Wassertiere, gefroren, getrocknet, gesalzen oder in Salzlake - Krebstiere, gefroren	t 1000 EUR	97 1 223	.	108 1 283	4

## 4 Produktion nach Güterarten - Deutschland

Melde-Nr.	Bezeichnung	Einheit	3. VJ 2004	2. VJ 2005	3. VJ 2005	3. VJ 2005 Anzahl Unternehmen
1	2	3	4	5	6	7
1520 15 530	- Muscheln u.a. wirbellose Wassertiere	t	.	.	.	1
	- Muscheln (ohne lebende, frische oder gekühlte)	1000 EUR	.	.	.	
1520 15 590	- Andere wirbellose Wassertiere (ohne lebende, frische oder gekühlte)	t	.	.	.	2
		1000 EUR	.	.	.	
1520 16 003	Krebstiere, Weichtiere u.a. wirbellose Wassertiere, zubereitet oder haltbar gemacht	t	802	1 839	1 760	10
	- Lebensmittelzubereitungen von Krebstieren usw.	1000 EUR	8 205	16 448	16 112	
1520 16 005	- Krebstiere, Weichtiere u.a. wirbellose Wassertiere, zubereitet oder haltbar gemacht, a.n.g.	t	457	441	.	8
		1000 EUR	3 757	3 153	.	
1520 17 000	Mehl und Pellets von Fischen, Krebstieren, Weichtieren oder anderen wirbellosen Wassertieren, ungenießbar	t	.	.	.	2
		1000 EUR	.	.	.	
1520 18 000	Waren aus Fischen, Krebstieren, Weichtieren oder anderen wirbellosen Wassertieren; nicht lebende Wassertiere; ungenießbar	t	-	-	-	-
		1000 EUR	-	-	-	
1520 90 000	Räuchern und andere Konservierungs- und Zubereitungsleistungen für die Herstellung von Fischerzeugnissen	1000 EUR	-	-	-	-
1531 11 000	Obst und Gemüserzeugnisse	t	18 398	18 558	16 063	9
	Verarbeitete Kartoffeln und Kartoffelerzeugnisse	1000 EUR	16 131	15 795	13 271	
1531 12 100	Kartoffeln, auch in Wasser oder Dampf gekocht, gefroren	t	1 126	911	1 117	6
		1000 EUR	1 638	1 356	1 642	
1531 12 300	Mehl, Grieß, Flocken, Granulat und Pellets von Kartoffeln, nicht zubereitet oder haltbar gemacht	t	2 158	2 309	4 084	6
		1000 EUR	1 374	2 038	3 131	
1531 12 501	Kartoffeln, ohne Essig zubereitet oder haltbar gemacht, gefroren	t	73 563	78 751	74 055	4
	- Pommes frites, vorgebacken, gefroren	1000 EUR	37 383	34 839	33 103	
1531 12 509	- Andere Kartoffeln, ohne Essig zubereitet oder haltbar gemacht, gefroren	t	12 970	13 083	15 121	16
		1000 EUR	15 080	15 145	17 493	
1531 12 700	Kartoffeln in Form von Mehl, Grieß oder Flocken, ohne Essig zubereitet oder haltbar gemacht, nicht gefroren	t	46 177	44 827	33 262	11
		1000 EUR	43 105	38 201	29 182	
1531 12 903	Anders zubereitete Kartoffeln, ohne Essig zubereitet oder haltbar gemacht, nicht gefroren	t	22 622	22 837	23 291	3
	- Kartoffelchips und -sticks	1000 EUR	57 111	59 610	58 498	
1531 12 905	- Kartoffelsalat, nicht auf Mayonnaisbasis	t	1 408	1 137	1 244	5
		1000 EUR	1 674	1 367	1 524	
1531 12 909	- Andere zubereitete Kartoffeln	t	33 416	49 670	49 065	28
		1000 EUR	29 752	40 816	39 144	
1531 90 000	Kochen und andere Zubereitungsleistungen für Kartoffeln und Kartoffelerzeugnisse (z.B. Schalen von Kartoffeln)	1000 EUR	1 969	2 004	2 059	9
1532 10 130	Frucht- und Gemüsesäfte	t	5 638	5 708	5 194	8
	- Orangensaft, gefroren	1000 EUR	4 174	4 451	3 745	
1532 10 150	- Orangensaft, nicht gefroren	1000 l	217 706	211 828	204 278	98
		1000 EUR	123 339	131 998	122 167	
1532 10 210	Pampelmusen-, Grapefruit-, Ananas, Trauben-, Apfelsaft und Saft aus anderen Früchten oder Gemüsen, nicht gegoren, ohne Zusatz von Alkohol	1000 l	12 985	8 355	10 162	64
	- Saft aus Pampelmusen oder Grapefruits	1000 EUR	7 757	5 723	6 564	
1532 10 220	- Saft aus anderen Zitrusfrüchten (ohne Mischungen)	1000 l	9 175	10 013	10 059	22
		1000 EUR	6 008	6 532	6 739	

## 4 Produktion nach Güterarten - Deutschland

Melde-Nr.	Bezeichnung	Einheit	3. VJ 2004	2. VJ 2005	3. VJ 2005	3. VJ 2005 Anzahl Unternehmen
1	2	3	4	5	6	7
1532 10 230	- Ananassaft	1000 l 1000 EUR	7 293 4 630	6 753 4 922	6 063 4 145	48
1532 10 240	- Tomatensaft	1000 l 1000 EUR	11 957 6 463	12 280 6 211	11 226 5 625	49
1532 10 250	- Traubensaft (einschl. Traubermost)	1000 l 1000 EUR	25 644 13 241	24 520 15 578	23 804 13 848	71
1532 10 260	- Apfelsaft (einschl. Apfelsüßmost)	1000 l 1000 EUR	277 061 113 533	266 275 116 597	240 594 102 435	110
1532 10 291	- Saft aus anderen Früchten oder Gemüsen, nicht gegoren, ohne Zusatz von Alkohol (ohne Mischungen)	1000 l 1000 EUR	35 444 23 492	38 382 29 533	34 545 26 468	58
1532 10 294	- Fruchtsaft aus anderen Früchten, mit Zusatz von Zucker (einschl. Süßmost)	1000 l 1000 EUR	.	.	.	9
1532 10 295	- Gemüsesaft aus Karotten oder Möhren	1000 l 1000 EUR	7 057 5 971	6 003 5 170	5 658 5 240	23
1532 10 299	- Anderer Gemüsesaft	1000 l 1000 EUR	.	.	.	21
1532 10 303	Mischungen von Säften, nicht gegoren, ohne Zusatz von Alkohol	1000 l 1000 EUR	55 515 34 397	63 275 41 386	49 123 29 557	67
1532 10 305	- Mischungen von Fruchtsäften, mit Zusatz von Vitaminen	1000 l 1000 EUR	21 677 10 686	11 544 12 727	8 871 11 225	36
1532 10 309	- Andere Mischungen von Fruchtsäften (einschl. Süßmostmischungen)	1000 l 1000 EUR	8 318 8 546	9 980 9 350	7 976 7 492	26
1532 10 403	- Mischungen von Gemüsesäften, auch mit Fruchtsäften	1000 l 1000 EUR	55 819 48 038	59 841 46 284	62 589 49 567	17
1532 10 409	- Saftkonzentrate, nicht gegoren, ohne Zusatz von Alkohol	1000 l 1000 EUR	25 325 34 689	12 849 29 634	16 573 30 746	22
1533 11 000	- Apfelsaftkonzentrate	1000 l 1000 EUR	60 499 99 011	61 016 99 573	63 479 101 053	12
1533 12 000	- Andere Saftkonzentrate	t 1000 EUR	4 268 5 710	4 401 6 439	4 534 6 529	4
1533 13 300	Verarbeitetes Obst u. Gemüse, a.n.g. Gemüse, gefroren, gekocht, getrocknet, haltbar gemacht	t 1000 EUR	394 663	879 974	843 739	3
1533 13 500	Gemüse, auch in Wasser oder Dampf gekocht, gefroren	t 1000 EUR	.	.	.	2
1533 13 900	- Speisezwiebeln	t 1000 EUR	4 484 11 302	4 611 10 937	4 842 10 864	13
1533 14 230	- Gemüsesäfte, auch mit Fruchtsäften	t 1000 EUR	44 195	.	69 282	3
1533 14 250	Gemüse, ohne Essig zubereitet oder haltbar gemacht	t 1000 EUR	.	.	.	-
1533 14 270	- Tomaten	t 1000 EUR	.	.	.	1
1533 14 330	- Konzentrierte Tomaten	t 1000 EUR	1 464 2 631	1 086 2 131	1 249 2 686	7
1533 14 390	- Pilze und Trüffeln	t 1000 EUR	2 038 6 951	1 092 2 003	1 262 5 110	7
1533 14 400	- Anderes Gemüse (ohne Kartoffeln)	t 1000 EUR	49 342 52 941	39 814 54 100	48 519 55 444	16
1533 14 610	Gemüse, ohne Essig zubereitet oder haltbar gemacht (oh. Kartoffelerzeugnisse)	t 1000 EUR	12 980 8 428	4 215 2 543	13 023 9 906	21
	Sauerkraut, Erbsen, Bohnen, Spargel, Oliven, Zuckermais, ohne Essig zubereitet oder haltbar gemacht, nicht geforen	t 1000 EUR				

## 4 Produktion nach Güterarten - Deutschland

Melde-Nr.	Bezeichnung	Einheit	3. VJ 2004	2. VJ 2005	3. VJ 2005	3. VJ 2005 Anzahl Unternehmen
1	2	3	4	5	6	7
1533 14 620	- Erbsen	t 1000 EUR	1 619 1 438	. .	2 133 1 936	4
1533 14 630	- Ausgelöste Bohnen	t 1000 EUR	. .	. .	. .	1
1533 14 640	- Andere Bohnen	t 1000 EUR	9 212 5 526	35 36	. .	8
1533 14 650	- Spargel	t 1000 EUR	. .	. .	. .	-
1533 14 660	- Oliven	t 1000 EUR	. .	64 345	. .	4
1533 14 670	- Zuckermais	t 1000 EUR	- .	- .	- .	-
1533 14 930	Anderes Gemüse und Mischungen von Gemüse, nicht gefroren (ohne Kartoffelerzeugnisse) - Nahrungsmittelzubereitungen von nicht gefrorenem Gemüse	t 1000 EUR	34 589 47 923	36 554 55 967	32 217 47 161	31
1533 14 990	- Anderes Gemüse und Mischungen von Gemüse (ohne Zubereitungen), nicht gefroren	t 1000 EUR	33 783 44 167	27 950 41 293	40 372 48 633	29
1533 15 001	Gemüse und Früchte, mit Essig zubereitet oder haltbar gemacht - Gurken	t 1000 EUR	193 278 173 906	13 515 15 420	198 255 178 476	36
1533 15 003	- Gemüsepaprika oder Paprika ohne brennenden Geschmack	t 1000 EUR	2 777 4 046	313 323	4 901 5 282	19
1533 15 004	- Gemüsesalat, mit Essig haltbar gemacht, auch auf Mayonnaise-basis	t 1000 EUR	14 500 16 162	11 104 17 720	15 369 18 081	24
1533 15 005	- Rote Beete (Beta vulgaris var. conditiva)	t 1000 EUR	1 821 1 060	. .	1 854 1 561	5
1533 15 007	- Rotkohl	t 1000 EUR	7 295 7 375	108 .	3 044 4 360	10
1533 15 008	- Kartoffelsalat, mit Essig haltbar gemacht, auch auf Mayonnaise-basis	t 1000 EUR	9 104 13 241	11 237 15 941	9 867 14 084	20
1533 15 009	- Anderes Gemüse u.a. Früchte (z.B. Champignons in Essig eingelegt)	t 1000 EUR	24 693 34 650	12 531 22 583	21 757 33 926	35
1533 21 000	Früchte und Nüsse, zubereitet oder haltbar gemacht Früchte und Nüsse, auch in Wasser oder Dampf gekocht, gefroren	t 1000 EUR	2 151 2 974	1 641 3 675	1 910 3 452	6
1533 22 300	Konfitüren, Fruchtgelees, Marmeladen, Fruchtmuse und -pasten, durch Kochen hergestellt (ohne homogenisierte Nahrungsmittelzubereitungen, i.A.E., zur Ernährung von Kindern oder zum Diätgebrauch in Behältnissen mit einem Inhalt von 250 g oder weniger) - aus Zitrusfrüchten	t 1000 EUR	1 476 2 419	1 063 2 329	987 2 117	8
1533 22 901	- aus anderen Früchten	t 1000 EUR	1 761 865	5 361 3 223	3 104 1 577	5
1533 22 903	- - Apfelmus	t 1000 EUR	2 850 6 996	2 211 5 273	2 311 5 910	11
1533 22 909	- - Pflaumenmus	t 1000 EUR	56 514 98 067	52 445 108 782	45 623 90 663	26
1533 23 300	- aus anderen Früchten, a.n.g.	t 1000 EUR	15 771 29 769	15 364 29 576	15 669 30 182	3
1533 23 900	Schalenfrüchte, Erdnüsse u.a. Samen, anders zubereitet oder haltbar gemacht, auch mit Zusatz von Zucker, anderen Süßmitteln oder Alkohol - Erdnüsse	t 1000 EUR	6 844 22 622	7 079 29 589	7 399 32 209	8
1533 24 000	Früchte und Nüsse, vorläufig haltbar gemacht, zum unmittelbaren Genuss nicht geeignet	t 1000 EUR	2 161 3 331	. .	. .	2
1533 25 100	Andere Fruchtzubereitungen - Weintrauben (Korinthen, Sultaninen und andere Weintrauben), getrocknet	t 1000 EUR	. .	. .	. .	1

## 4 Produktion nach Güterarten - Deutschland

Melde-Nr.	Bezeichnung	Einheit	3. VJ 2004	2. VJ 2005	3. VJ 2005	3. VJ 2005 Anzahl Unternehmen
1	2	3	4	5	6	7
1533 25 200	- Früchte (ohne Schalenfrüchte, Bananen, Zitrusfrüchte), getrocknet; Mischungen von getrockneten Früchten oder Schalenfrüchten	t 1000 EUR	1 916 17 443	1 933 17 730	1 930 17 453	9
1533 25 300	- Schalen von Zitrusfrüchten oder Melonen, frisch, gefroren, getrocknet oder zur vorläufigen Haltbarmachung in Salzlake usw. eingelegt	t 1000 EUR	.	.	.	1
	- Andere Früchte, anders zubereitet oder haltbar gemacht, auch mit Zusatz von Zucker, anderen Süßmitteln oder Alkohol (ohne Müsli auf der Grundlage nicht gerösteter Getreideflöcken)	t	.	.	.	
1533 25 501	- Süßkirschenkonserven	t 1000 EUR	2 296 4 002	2 303 3 571	1 680 2 815	8
1533 25 502	- Sauerkirschenkonserven	t 1000 EUR	28 501 34 001	661 1 092	17 850 23 973	8
1533 25 503	- Pflaumenkonserven	t 1000 EUR	4 923 3 049	.	2 891 2 535	5
1533 25 504	- Apfelmkonserven	t 1000 EUR	.	.	.	2
1533 25 505	- Andere Fruchtconserven (z.B. Ananas, Zitrusfrüchte, Birnen, Aprikosen, Pfirsiche, Erdbeeren)	t 1000 EUR	16 807 21 297	8 436 13 147	11 878 17 842	19
1533 25 507	- Fruchtzubereitungen für die Milch- und Eiskremindustrie	t 1000 EUR	84 543 130 240	96 440 140 146	88 040 128 000	10
1533 25 508	- Andere Fruchtzubereitungen (z.B. aus Sauer-, Süßkirschen, Pflaumen, Äpfeln, Birnen, Aprikosen, Pfirsichen, Erdbeeren, Ananas, Zitrusfrüchten)	t 1000 EUR	7 826 16 131	6 807 15 137	6 702 15 101	14
1533 26 000	Steine und Kerne von Aprikosen, Pfirsichen oder Pflaumen, genießbar	t 1000 EUR	-	-	-	-
1533 30 000	Pflanzliche Stoffe, Abfälle, Rückstände und Nebenerzeugnisse, auch in Form von Pellets zur Verfütterung (ohne Eicheln und Rosskastanien)	t 1000 EUR	.	.	.	3
1533 90 000	Kochen u.a. Zubereitungsleistungen zur Haltbarmachung von Obst und Gemüse	1000 EUR	5 167	4 530	4 265	5
	Pflanzliche und tierische Öle und Fette					
	Tierische Öle und Fette, roh oder raffiniert, (ohne Fett von Rindern, Schafen, Ziegen, Schweinen und Geflügel), nicht chemisch modifiziert					
1541 11 300	- Schmalzstearin, Schmalzöl, Oleostearin, Oleomargarin und Talgöl, weder emulgiert, vermischt noch anders verarbeitet darunter zum Absatz bestimmt	t 1000 EUR	.	.	.	1 1
1541 11 500	- Fette und Öle sowie deren Fraktionen, von Fischen oder Meeressäugtieren, auch raffiniert, nicht chemisch modifiziert	t 1000 EUR	.	.	.	2
1541 11 900	- Andere tierische Fette und Öle sowie deren Fraktionen, auch raffiniert, nicht chemisch modifiziert	t 1000 EUR	21 388 7 462	20 681 5 912	21 246 6 379	10
	Sojaöl, Erdnussöl, Olivenöl, Sonnenblumenöl, Safloröl, Baumwollsaamenöl, Rüböl und Senföl, roh, nicht chemisch modifiziert					
1541 12 100	- Sojaöl	t 1000 EUR	165 012 67 648	183 642 78 609	174 849 73 370	5 4
	darunter zum Absatz bestimmt	t	32 968	31 510	31 211	
1541 12 200	- Erdnussöl	t 1000 EUR	.	-	-	-
	darunter zum Absatz bestimmt	t	.	-	-	-
1541 12 300	- Nicht behandeltes Olivenöl	t 1000 EUR	34 34	.	.	3 3
	darunter zum Absatz bestimmt	t	191	.	.	
1541 12 400	- Rohes Sonnenblumenöl und Safloröl (Distelöl), nicht chemisch modifiziert	t 1000 EUR	24 860 323	.	.	4 3
	darunter zum Absatz bestimmt	t	.	.	528	
		1000 EUR	.	.	296	

## 4 Produktion nach Güterarten - Deutschland

Melde-Nr.	Bezeichnung	Einheit	3. VJ 2004	2. VJ 2005	3. VJ 2005	3. VJ 2005 Anzahl Unternehmen
1	2	3	4	5	6	7
1541 12 500	- Baumwollsaamenöl darunter zum Absatz bestimmt	t 1000 EUR	* - -	- - -	- - -	- - -
1541 12 600	- Rüböl (Raps- und Rübsenöl) und Senföl darunter zum Absatz bestimmt	t 1000 EUR	* 502 105 256 576 106 070	522 564 257 798 106 775	526 824 250 473 96 333	11 11
	Palmöl, Kokosöl, Palmkernöl, Babassuöl und Leinöl, roh, nicht chemisch modifiziert					
1541 13 100	- Palmöl darunter zum Absatz bestimmt	t 1000 EUR	* - -	- - -	- - -	- - -
1541 13 300	- Kokosöl (Kopraöl) darunter zum Absatz bestimmt	t 1000 EUR	* - -	- - -	- - -	- - -
1541 13 500	- Palmkernöl und Babassuöl darunter zum Absatz bestimmt	t 1000 EUR	* - -	- - -	- - -	- - -
1541 13 700	- Leinöl darunter zum Absatz bestimmt	t 1000 EUR	* . . 468	. . 426	. . 390	4 4
1541 20 000	Baumwoll-Linters Ölkuchen u.a. feste Rückstände aus der Gewinnung pflanzlicher Öle und Fette, auch gemahlen oder in Form von Pellets	t 1000 EUR	- -	- -	- -	- -
1541 31 300	- aus der Gewinnung von Sojaöl	t 1000 EUR	671 245 133 304	752 641 135 148	697 999 129 668	4
1541 31 500	- aus der Gewinnung von Sonnenblumenkernen	t 1000 EUR	9 967 994	. .	. .	2
1541 31 700	- aus der Gewinnung von Raps- oder Rübsensamen	t 1000 EUR	536 236 56 895	571 563 51 999	589 613 47 116	8
1541 31 900	- aus der Gewinnung von anderen pflanzlichen Fetten oder Ölen	t 1000 EUR	24 242 894	24 534 753	12 734 571	3
1541 32 000	Mehl von Ölsamen oder ölhaltigen Früchten (ohne Senfmehl)	t 1000 EUR	. .	. .	. .	1
	Soja-, Erdnuss-, Oliven-, Sonnenblu- men-, Saflor-, Baumwollsaamen-, Rüb-, Senf- und Sesamöl und deren Fraktionen, raffiniert, nicht chemisch modifiziert					
1542 11 100	- Sojaöl darunter zum Absatz bestimmt	t 1000 EUR	* 99 201 54 223	. 102 479 48 179	. 97 719 47 272	11 10
1542 11 200	- Erdnussöl darunter zum Absatz bestimmt	t 1000 EUR	* . .	. . .	. . .	3 3
1542 11 310	- Olivenöl darunter zum Absatz bestimmt	t 1000 EUR	* . .	. . .	. . .	1 1
1542 11 390	- Andere aus Oliven gewonnene Öle, auch rohe Öle darunter zum Absatz bestimmt	t 1000 EUR	* - -	- - -	- - -	- -
1542 11 400	- Sonnenblumenöl und Safloröl darunter zum Absatz bestimmt	t 1000 EUR	* . 44 368 33 925	48 112 48 112 33 784	34 442 34 442 26 660	12 12
1542 11 500	- Baumwollsaamenöl darunter zum Absatz bestimmt	t 1000 EUR	* - -	- - -	- - -	- -
1542 11 600	- Rüböl (Raps- und Rübsenöl) und Senföl darunter zum Absatz bestimmt	t 1000 EUR	* 276 287 162 155	. 303 901 167 749	. 333 417 184 891	12 12
1542 11 700	- Sesamöl darunter zum Absatz bestimmt	t 1000 EUR	* - -	- - -	- - -	- -
	Palm-, Kokos-, Palmkern-, Babassu-, Lein-, Rizinus-, Tung- u. pflanzliche Öle, a.n.g. und deren Fraktionen, raffiniert, nicht chemisch modifiziert					
1542 12 100	- Palmöl darunter zum Absatz bestimmt	t 1000 EUR	* 101 239 52 979	134 170 134 170 61 216	136 929 136 929 64 151	5 5
1542 12 200	- Kokosöl (Kopraöl) darunter zum Absatz bestimmt	t 1000 EUR	* . 13 341 9 788	19 971 19 971 13 245	19 608 19 608 12 616	6 6
1542 12 300	- Palmkernöl und Babassuöl darunter zum Absatz bestimmt	t 1000 EUR	* 3 983 .	1 862 1 862 1 344	2 395 2 395 1 844	3 3



## 4 Produktion nach Güterarten - Deutschland

Melde-Nr.	Bezeichnung	Einheit	3. VJ 2004	2. VJ 2005	3. VJ 2005	3. VJ 2005 Anzahl Unternehmen
1	2	3	4	5	6	7
1542 12 400	- Leinöl darunter zum Absatz bestimmt	t t 1000 EUR	* . .	. . .	. . .	2 2
1542 12 500	- Rizinusöl darunter zum Absatz bestimmt	t t 1000 EUR	* . .	. . .	. . .	3 3
1542 12 600	- Tungöl (Holzöl) darunter zum Absatz bestimmt	t t 1000 EUR	* . .	. . .	. . .	- -
1542 12 800	- Andere fette pflanzliche Öle darunter zum Absatz bestimmt	t t 1000 EUR	* 1 448 1 448 2 863	1 525 1 525 3 586	1 027 1 027 1 976	7 7
	Tierische und pflanzliche Fette und Öle sowie deren Fraktionen, hydriert, ungeestert, wiederverestert oder elaidiniert, auch raffiniert, jedoch nicht weiterverarbeitet					
1542 13 300	- Tierische Fette und Öle	t 1000 EUR	3 075 2 131	3 031 1 446	2 802 1 375	4
1542 13 500	- Pflanzliche Fette und Öle darunter zum Absatz bestimmt	t t 1000 EUR	* 116 706 63 675	. 119 453 62 860	. 132 609 67 464	8 8
	Pflanzenwachse; Degras; Rückstände aus der Verarbeitung von Fettstoffen oder von tierischen oder pflanzlichen Wachsen					
1542 20 300	- Pflanzenwachse (ohne Triglyceride) darunter zum Absatz bestimmt	t t 1000 EUR	* . .	. . .	. . .	1 1
1542 20 500	- Degras; Rückstände aus der Verarbeitung von Fettstoffen oder aus tierischen oder pflanzlichen Wachsen	t 1000 EUR	. .	. .	. .	1
1543 10 300	Margarine u.ä. Nahrungsfette - Margarine (ohne flüssige Margarine)	t 1000 EUR	114 795 164 590	103 230 148 851	110 543 153 648	13
1543 10 500	- Genießbare Zubereitungen aus Fetten und Ölen sowie flüssige Margarine	t 1000 EUR	16 118 16 901	14 731 15 235	15 594 16 376	11
	Milch und Milcherzeugnisse Milch und Rahm mit einem Fettgehalt von 6 % oder weniger, weder eingedickt noch gesüßt					
1551 11 300	- mit einem Fettgehalt von 1 % oder weniger	1000 l 1000 EUR	439 286 93 522	460 514 85 762	433 698 82 679	66
1551 11 400	- mit einem Fettgehalt von mehr als 1 %, jedoch höchstens 3 % darunter zum Absatz bestimmt	1000 l 1000 l 1000 EUR	* 1 011 646 792 170 280 014	1 031 201 814 194 284 715	1 041 548 827 508 289 054	61 53
1551 11 600	- mit einem Fettgehalt von mehr als 3 %, jedoch höchstens 6 % darunter zum Absatz bestimmt	1000 l 1000 l 1000 EUR	* 1 988 585 1 143 959 453 326	1 994 328 1 028 862 400 007	1 994 652 1 046 223 398 537	95 87
1551 12 000	Milch und Rahm mit einem Fettgehalt von mehr als 6 %, weder eingedickt noch gesüßt darunter zum Absatz bestimmt	1000 l 1000 l 1000 EUR	* 329 558 224 879 320 221	366 095 256 891 349 791	345 768 238 788 319 715	105 101
	Milch und Rahm in Pulverform, granuliert oder in anderer fester Form, auch gesüßt - Milch mit einem Fettgehalt von 1,5 % oder weniger, auch gesüßt					
1551 20 303	- - in Gebinden von 2,5 kg oder weniger darunter zum Absatz bestimmt	t t 1000 EUR	* 2 320 4 441	. 7 337 14 329	. 6 594 13 146	5 5
1551 20 309	- - in Gebinden von mehr als 2,5 kg darunter zum Absatz bestimmt	t t 1000 EUR	* 66 437 65 837 102 950	87 506 87 152 137 080	77 617 77 293 119 434	22 22
1551 20 600	- Milch und Rahm mit einem Fettgehalt von mehr als 1,5 % darunter zum Absatz bestimmt	t t 1000 EUR	* 30 344 30 118 73 316	. 33 818 80 238	. 27 066 63 439	20 19
	Butter u.ä. Fettstoffe aus Milch; Milchstreichfette					
1551 30 300	- Butter u.ä. Fettstoffe aus Milch, mit einem Fettgehalt von 85 % oder weniger	t 1000 EUR	102 624 276 791	110 369 325 291	93 882 276 376	61
1551 30 500	- Butter u.ä. Fettstoffe aus Milch, mit einem Fettgehalt von mehr als 85 % (Butterschmalz)	t 1000 EUR	5 351 19 589	4 425 15 520	5 301 18 033	6

## 4 Produktion nach Güterarten - Deutschland

Melde-Nr.	Bezeichnung	Einheit	3. VJ 2004	2. VJ 2005	3. VJ 2005	3. VJ 2005 Anzahl Unternehmen
1	2	3	4	5	6	7
1551 30 700	- Milchstreichfette (Brotaufstriche auf der Grundlage von Milcherzeugnissen)	t 1000 EUR	1 442 4 433	1 782 5 336	1 930 5 474	6
1551 40 300	Käse und Quark - Frischkäse (nicht gereifter Käse; einschl. Molkenkäse und Quark) darunter zum Absatz bestimmt	t 1000 EUR	201 009 343 214	210 960 350 487	207 316 352 687	47 47
1551 40 503	- Käse, gerieben oder in Pulverform	t 1000 EUR	6 334 19 302	6 327 19 065	6 617 19 807	8
1551 40 505	- Käse mit Schimmelbildung im Teig	t 1000 EUR	9 200 45 110	8 788 41 556	9 653 45 649	9
1551 40 509	- Anderer Käse	t 1000 EUR	271 078 835 401	292 992 866 498	288 668 859 233	66
1551 40 700	- Schmelzkäse, weder gerieben noch in Pulverform	t 1000 EUR	41 952 139 206	42 086 139 763	43 019 141 346	16
1551 51 040	Andere Milch und Milcherzeugnisse Milch und Rahm, eingedickt, nicht in Pulverform, auch gesüßt - Eingedickte Milch, nicht gesüßt	t 1000 EUR	145 093 144 677	165 008 157 283	153 148 143 774	27
1551 51 080	- Sonstige eingedickte Milch	t 1000 EUR	33 067 48 700	36 389 .	35 167 .	5
1551 52 430	Sauermilch, Sauerrahm, Joghurt u.a. fermentierte Erzeugnisse - flüssig, ohne Geschmackszusätze und ohne Früchte, Nüsse oder Kakao	t 1000 EUR	108 514 89 449	113 661 91 169	109 658 87 884	45
1551 52 450	- flüssig, mit Geschmackszusätzen oder mit Früchten, Nüssen oder Kakao	t 1000 EUR	443 929 495 722	487 818 541 124	459 331 520 747	47
1551 52 470	- in Pulverform, granuliert oder in anderer fester Form	t 1000 EUR	2 636 3 757	2 654 4 380	2 715 4 063	5
1551 52 630	Buttermilch - in Pulverform	t 1000 EUR	565 1 130	1 434 2 470	1 172 1 934	4
1551 52 650	- flüssig	t 1000 EUR	93 739 50 312	109 733 53 347	108 189 52 546	34
1551 53 000	Casein darunter zum Absatz bestimmt	t 1000 EUR	11 850 11 850	15 088 15 088	12 959 12 959	6 6
1551 54 000	Lactose und Lactosesirup	t 1000 EUR	26 495 18 264	31 133 21 803	31 318 22 751	8
1551 55 330	Molke - Molke in Form von Pulver und Granulat oder in anderer fester Form, auch gesüßt darunter zum Absatz bestimmt	t 1000 EUR	69 175 32 272	81 211 44 697	82 425 47 403	17 17
1551 55 400	- Andere Molke	t 1000 EUR	769 553 22 100	735 618 30 855	693 911 32 579	43
1551 55 900	Erzeugnisse aus natürlichen Milchbestandteilen	t 1000 EUR	58 073 46 469	83 595 .	84 326 .	17
1552 10 000	Speiseeis	1000 l 1000 EUR	122 792 196 559	197 938 315 548	159 527 247 133	30
1561 10 000	Mahl- und Schälmlühlenerzeugnisse Geschälter Reis (Cargo-Reis oder Braunreis)	t 1000 EUR	.	.	.	1
1561 21 000	Mehl von Weizen oder Mengkorn darunter zum Absatz bestimmt	t 1000 EUR	1 077 249 259 458	1 046 636 228 616	1 120 010 244 386	63 60
1561 22 000	Mehl von anderem Getreide als Weizen oder Mengkorn (z.B. Roggen, Mais, Reis, Gerste, Hafer) darunter zum Absatz bestimmt	t 1000 EUR	120 128 112 084 24 848	131 258 122 444 24 784	128 011 120 189 24 268	48 43
1561 23 000	Mehl und Grieß von trockenen Hülsenfrüchten, von Sagomark, Maniok oder Früchten	t 1000 EUR	.	.	.	2
1561 24 001	Mischungen und Teig, zum Herstellen von Backwaren - Backzutaten (z.B. Eiaustauschstoffe, Roggenröstmehl)	t 1000 EUR	129 216	133 218	144 226	3
1561 24 003	- Backfertiger Teig für Brot und feine Backwaren (z.B. Blätter-, Hefe-, Printenteig, rohe Teiglinge für Brötchen, Hörnchen u.dgl.), nicht vorgebacken	t 1000 EUR	27 371 51 071	33 131 69 545	33 768 71 306	16

## 4 Produktion nach Güterarten - Deutschland

Melde-Nr.	Bezeichnung	Einheit	3. VJ 2004	2. VJ 2005	3. VJ 2005	3. VJ 2005 Anzahl Unternehmen
1	2	3	4	5	6	7
1561 24 005	- Fertigmehl für Brot und Kleingebäck aus Brotteig	t 1000 EUR	1 941 947	1 695 719	1 658 648	4
1561 24 006	- Fertigmehl für feine Backwaren	t 1000 EUR	8 419 19 146	7 634 16 798	8 667 19 229	9
1561 24 009	- Andere Mischungen und Teig, zum Herstellen von Backwaren	t 1000 EUR	13 282 30 283	14 922 35 123	14 655 34 068	15
1561 31 330	Grobgrieß und Feingrieß - von Hartweizen darunter zum Absatz bestimmt	t 1000 EUR	50 227 50 227	55 482 55 482	50 871 50 871	4 4
1561 31 350	- von Weichweizen und Spelz darunter zum Absatz bestimmt	t 1000 EUR	15 846 7 049 7 049 2 671	16 038 6 625 6 625 2 604	14 811 6 334 6 334 2 370	18 18
1561 32 300	Grobgrieß und Feingrieß von anderem Getreide	t 1000 EUR	17 563 4 644	16 953 3 586	15 755 3 533	4
1561 32 400	Pellets von Weizen	t 1000 EUR	.	.	.	1
1561 32 500	Pellets von anderem Getreide	t 1000 EUR	8 334 1 234	7 884 919	7 624 926	3
1561 33 330	Getreidekörner, Getreidekeime, anders bearbeitet - Getreidekörner, gequetscht, als Flocken oder anders bearbeitet	t 1000 EUR	49 009 25 770	49 166 28 097	47 188 26 137	22
1561 33 350	- Getreidekeime, ganz, gequetscht, als Flocken oder gemahlen	t 1000 EUR	3 574 1 279	3 189 964	2 763 977	7
1561 33 510	Lebensmittelzubereitungen aus Getreide oder Getreideerzeugnissen - Zubereitungen nach Art der Müsli auf der Grundlage nicht gerösteter Getreideflocken	t 1000 EUR	13 360 21 470	14 390 22 113	13 130 20 173	8
1561 33 530	- Andere Lebensmittelzubereitungen, durch Aufblähen oder Rösten von Getreide oder Getreideerzeugnissen hergestellt	t 1000 EUR	56 395 93 972	61 191 102 749	61 267 103 413	15
1561 33 550	- Getreidekörner (ohne Mais), vorgekocht oder anders zubereitet	t 1000 EUR	5 731 5 809	4 397 5 009	5 206 5 960	7
1561 40 300	Halbgeschliffener oder vollständig geschliffener Reis	t 1000 EUR	29 215 26 374	29 154 22 696	27 383 22 427	4
1561 40 500	Bruchreis	t 1000 EUR	.	.	.	1
1561 50 100	Kleie und andere Rückstände, auch in Form von Pellets, vom Sichten, Mahlen oder von anderen Bearbeitungen von Getreide oder Hülsenfrüchten - von Mais darunter zum Absatz bestimmt	t 1000 EUR	.	.	.	1 1
1561 50 300	- von Reis	t 1000 EUR	.	.	.	1
1561 50 500	- von Weizen darunter zum Absatz bestimmt	t 1000 EUR	267 772 265 926 23 318	264 590 262 673 20 487	281 850 280 087 20 458	47 43
1561 50 900	- von anderem Getreide oder Hülsenfrüchten	t 1000 EUR	10 538 1 456	11 894 1 694	12 052 1 803	15
1562 10 300	Stärke und Stärkeerzeugnisse Maisöl und seine Fraktionen, nicht chemisch modifiziert - Rohes Maisöl darunter zum Absatz bestimmt	t 1000 EUR	.	.	.	1 1
1562 10 500	- Raffiniertes Maisöl darunter zum Absatz bestimmt	t 1000 EUR	.	.	.	1 1
1562 21 100	Zucker und Zuckersinupe, a.n.g. - Glucose und Glucosesinup darunter zum Absatz bestimmt	t 1000 EUR	.	.	.	4 4
1562 21 200	- Fructose, Fructosesinup, Isoglucose	t 1000 EUR	17 641 8 618	20 179 9 979	19 483 9 288	4
1562 21 300	- Maltodextrin und Maltodextrinsinup	t 1000 EUR	.	.	.	1
1562 21 400	- Karamelisierter Zucker und Melasse, mit einem Gehalt an Saccharose von 50 GHT oder mehr	t 1000 EUR	.	.	.	1

## 4 Produktion nach Güterarten - Deutschland

Melde-Nr.	Bezeichnung	Einheit	3. VJ 2004	2. VJ 2005	3. VJ 2005	3. VJ 2005 Anzahl Unternehmen
1	2	3	4	5	6	7
1562 21 500	- Anderer karamelisierter Zucker und andere Melasse	t 1000 EUR	.	.	.	1
1562 21 900	- Andere Zucker (einschl. Invertzucker)	t 1000 EUR	77 583 48 381	82 840 50 989	75 410 48 715	9
1562 22 110	Stärke - Weizenstärke	t	74 984	84 879	79 594	5
	darunter zum Absatz bestimmt	t	67 732	76 583	72 379	5
1562 22 130	- Maisstärke	t	25 921	25 918	25 219	4
	darunter zum Absatz bestimmt	t	48 312	38 360	53 906	4
1562 22 150	- Kartoffelstärke	t	40 908	20 822	24 769	5
	darunter zum Absatz bestimmt	t	129 327	9 159	139 647	5
1562 22 190	- Andere Stärke	t	48 763	2 398	43 380	1
1562 22 300	Inulin	t	.	.	.	1
1562 22 500	Weizenkleber, auch getrocknet	t	27 385	27 478	28 768	4
1562 22 700	Dextrine und andere modifizierte Stärke	t	18 743	17 186	18 658	4
1562 23 000	Tapiokasago und Sago aus anderen Stärken, in Form von Flocken, Graupen u.ä.	t	73 562	69 541	76 675	4
		1000 EUR	45 392	44 307	45 219	
1562 30 000	Rückstände aus der Stärkegewinnung u.ä. Rückstände	t	-	-	-	-
		1000 EUR	.	.	.	2
1571 10 100	Futtermittel für Nutztiere Vormischungen für Tierfutter	t 1000 EUR	134 724 59 484	149 154 60 348	140 348 59 403	31
1571 10 330	- für Schweine	t	1 457 046	1 456 347	1 512 568	105
1571 10 353	- für Rinder	t	239 044	218 929	224 659	92
1571 10 355	- für Kälber	t	1 154 126	1 180 224	1 117 351	80
1571 10 370	- für Geflügel	t	170 043	162 183	152 192	85
1571 10 390	- für andere Nutztiere	t	66 253	67 812	62 780	86
1571 20 000	Mehl und Pellets von Luzerne Futtermittel für sonstige Tiere, zubereitet (ohne Vormischungen)	t	31 522	34 461	29 520	4
1572 10 330	- für Hunde	t	958 975	989 357	1 010 076	29
1572 10 350	- für Katzen	t	190 672	173 730	176 274	19
1572 10 600	- für andere Tiere	t	124 765	127 906	126 568	42
1581 11 000	Backwaren (ohne Dauerbackwaren) Frisches Brot, Brötchen u.ä., ohne Zusatz von Honig, Eiern, Käse oder Früchten	t	37 042	31 258	33 332	2 190
1581 12 000	Feine Backwaren (ohne Dauerbackwaren), gesüßt, auch gefroren Dauerbackwaren Knäckebröt, Zwieback, geröstetes Brot u.ä. geröstete Waren	t	10 096	7 580	7 224	2 146
1582 11 300	- Knäckebröt	t	8 175	9 268	8 806	15
1582 11 500	- Zwieback, geröstetes Brot u.ä. geröstete Waren	t	12 469	13 827	13 055	22
1582 12 300	Leb- und Honigkuchen u.ä. Waren	t	4 967	5 566	5 372	34
1582 12 530	Kekse u.ä. Kleingebäck, gesüßt; Waffeln	t	9 870	10 709	10 473	49
	- ganz oder teilweise mit Schokolade oder kakaohaltigen Überzugsmassen überzogen oder bedeckt	t	36 672	25 837	38 970	77
1582 12 550	- gesüßt, gefüllt, auch kakaohaltig	t	123 799	88 200	134 895	
		1000 EUR	320 315	303 801	324 472	
		1000 EUR	42 988	35 002	44 377	
		1000 EUR	107 623	83 733	103 515	

## 4 Produktion nach Güterarten - Deutschland

Melde-Nr.	Bezeichnung	Einheit	3. VJ 2004	2. VJ 2005	3. VJ 2005	3. VJ 2005 Anzahl Unternehmen
1	2	3	4	5	6	7
1582 12 590	- Waffeln, gesalzen, gesüßt, auch gefüllt oder kakahaltig, mit einem Wassergehalt von 10% oder weniger	t 1000 EUR	11 443 23 373	15 522 28 899	12 406 23 755	22
1582 13 100	Andere Dauerbackwaren und Backwaren mit Zusatz von Eiern, Käse, Früchten u.ä., nicht gesüßt - Ungesäuertes Brot (Matzen)	t 1000 EUR	.	.	.	4
1582 13 200	- Hostien und ähnliche Waren	t 1000 EUR	.	.	.	1
1582 13 300	- Waffeln mit einem Wassergehalt von mehr als 10 %	t 1000 EUR	4 584 8 116	3 952 7 871	3 983 7 837	5
1582 13 400	- Kekse und ähnliches Kleingebäck	t 1000 EUR	15 726 35 387	13 772 30 525	14 435 30 751	26
1582 13 500	- Extrudierte oder expandierte Erzeugnisse, gesalzen oder aromatisiert	t 1000 EUR	11 763 32 685	13 301 34 720	12 339 32 199	8
1582 13 900	- Andere Dauerbackwaren, a.n.g.	t 1000 EUR	54 268 202 731	64 419 220 350	61 759 216 054	107
1583 11 000	Zucker Rohrer Rohr- oder Rübenzucker, fest, ohne Zusatz von Aroma- oder Farbstoffen	t 1000 EUR	*	.	.	2
	darunter zum Absatz bestimmt	t 1000 EUR	.	.	.	2
1583 12 300	Raffinierter Rohr- oder Rübenzucker und chemisch reine Saccharose, fest, ohne Zusatz von Aroma- oder Farbstoffen - Weißzucker	t 1000 EUR	503 434 326 825	.	.	7
1583 12 900	- Anderer raffinierter Rohr- oder Rübenzucker und chemisch reine Saccharose	t 1000 EUR	.	.	.	5
1583 13 300	Raffinierter Rohr- oder Rübenzucker, mit Zusatz von Aroma- oder Farbstoffen; Ahornzucker und Ahornsirup - Rohrzucker oder Rübenzucker, mit Zusatz von Aroma- oder Farbstoffen	t 1000 EUR	.	.	.	2
1583 13 500	- Ahornzucker und Ahornsirup	t 1000 EUR	-	-	-	-
1583 14 300	Melassen aus der Gewinnung oder Raffination von Zucker (nicht karamelisiert) - von Rohrzucker (Rohrzuckermelasse)	t 1000 EUR	*	.	.	1
	darunter zum Absatz bestimmt	t 1000 EUR	.	.	.	1
1583 14 500	- von Rübenzucker	t 1000 EUR	*	63 450 57 273 3 981	.	6
	darunter zum Absatz bestimmt	t 1000 EUR	.	.	.	6
1583 20 000	Extrahierte Zuckerrübenschnitzel, Bagasse u.a. Nebenprodukte aus der Zuckergewinnung	t 1000 EUR	248 162 16 854	.	184 448 10 737	6
1584 11 000	Süßwaren (ohne Dauerbackwaren) Kakaomasse	t 1000 EUR	*	30 207 9 066 16 308	32 277 10 178 19 350	7
	darunter zum Absatz bestimmt	t 1000 EUR	12 008 26 805	.	.	7
1584 12 000	Kakaobutter, Kakaofett und Kakaool darunter zum Absatz bestimmt	t 1000 EUR	*	4 305 5 129 17 483	4 957 17 037	5
1584 13 000	Kakaopulver, ohne Zusatz von Zucker oder anderen Süßmitteln	t 1000 EUR	12 672 24 314	11 856 16 427	14 861 19 225	7
1584 14 000	Kakaopulver, mit Zusatz von Zucker oder anderen Süßmitteln	t 1000 EUR	.	.	.	3
1584 21 330	Schokolade u.a. kakahaltige Lebensmittelzubereitungen, in Verpackungen von mehr als 2 kg Schokolade - mit einem Gehalt an Kakaobutter und MilCHFett von 31 % oder mehr	t 1000 EUR	42 200 80 222	42 746 82 391	48 244 91 372	15
1584 21 350	- mit einem Gehalt an Kakaobutter und MilCHFett von 25 % bis unter 31 %	t 1000 EUR	.	.	.	4
1584 21 370	- mit einem Gehalt an Kakaobutter und MilCHFett von 18 % bis unter 25 %	t 1000 EUR	.	.	.	1

## 4 Produktion nach Güterarten - Deutschland

Melde-Nr.	Bezeichnung	Einheit	3. VJ 2004	2. VJ 2005	3. VJ 2005	3. VJ 2005 Anzahl Unternehmen
1	2	3	4	5	6	7
1584 21 500	"chocolate-milk-crumb" genannte Zubereitungen	t 1000 EUR	- -	- -	- -	-
1584 21 700	Kakaoglasur	t 1000 EUR	4 565 7 790	3 693 6 334	4 610 7 368	5
1584 21 900	Andere kakaohaltige Zubereitungen in loser Form	t 1000 EUR	10 926	2 431 5 290	2 146 4 605	7
	Schokolade u.a. kakaohaltige Lebensmittelzubereitungen, in Verpackungen von 2 kg und weniger (auch diätetisch)					
1584 22 330	Schokoladenerzeugnisse, in Form von Tafeln, Stangen oder Riegeln - gefüllt	t 1000 EUR	56 805 296 513	49 077 216 108	60 691 307 310	21
1584 22 350	- nicht gefüllt, mit Zusatz von Getreide, Früchten oder Nüssen	t 1000 EUR	47 721 161 727	42 811 158 616	46 605 172 731	19
1584 22 390	- Andere Schokoladenerzeugnisse, nicht gefüllt	t 1000 EUR	20 542 100 790	15 489 75 664	19 340 100 055	20
	Pralinen					
1584 22 430	- alkoholhaltig	t 1000 EUR	11 515 102 011	4 461 35 359	11 481 104 607	50
1584 22 450	- nicht alkoholhaltig	t 1000 EUR	34 933 252 354	14 602 106 608	29 531 236 535	53
	Andere Schokoladenerzeugnisse					
1584 22 530	- gefüllt	t 1000 EUR	15 947 66 326	11 278 40 807	15 915 67 206	23
1584 22 550	- nicht gefüllt	t 1000 EUR	24 411 119 775	17 638 77 089	26 313 129 712	43
1584 22 600	Kakaohaltige Zuckerwaren und entsprechende kakaohaltige Zubereitungen auf der Grundlage von Zuckeraustauschstoffen	t 1000 EUR	19 444 73 198	11 114 47 333	17 587 68 184	19
1584 22 700	Kakaohaltige Brotaufstriche	t 1000 EUR	38 371 91 960	33 235 85 527	36 081 96 764	5
1584 22 800	Kakaohaltige Zubereitungen zum Herstellen von Getränken	t 1000 EUR	20 241 42 458	20 080 40 340	19 197 38 274	8
1584 22 900	Andere kakaohaltige Lebensmittelzubereitungen	t 1000 EUR	5 812 16 302	5 213 13 905	5 292 16 383	17
	Süßwaren ohne Kakaogehalt (einschl. weißer Schokolade)					
1584 23 100	- Kaugummi	t 1000 EUR	1 419 3 790	1 021 2 490	879 2 154	3
1584 23 200	- Süßholz-Auszug	t 1000 EUR	- 11 885	- 2 189	- 12 902	3
1584 23 300	- Weiße Schokolade	t 1000 EUR	2 159 8 124	2 189 8 912	2 443 9 917	9
1584 23 530	- Fondantmassen und andere Rohmassen, Marzipan	t 1000 EUR	15 796 46 439	10 850 39 370	16 527 63 402	17
1584 23 550	- Husten- und Kräuterbonbons und -pastillen	t 1000 EUR	3 524 8 268	3 065 9 615	3 257 8 025	11
1584 23 630	- Dragees (ohne Schokodragees)	t 1000 EUR	4 878 16 286	6 399 19 745	6 516 21 271	15
1584 23 650	- Gummibonbons und Gelee-Erzeugnisse (einschl. Fruchtpasten in Form von Zuckerwaren)	t 1000 EUR	78 275 207 302	74 430 194 304	80 415 205 813	14
1584 23 730	- Hartkaramellen, auch gefüllt	t 1000 EUR	17 208 54 671	18 545 60 460	14 692 52 689	20
1584 23 750	- Weichkaramellen	t 1000 EUR	17 232 66 456	19 367 75 869	17 266 65 296	7
1584 23 830	- Komprimate	t 1000 EUR	5 704 44 100	5 670 43 391	4 993 39 300	9
1584 23 900	- Andere Zuckerwaren ohne Kakaogehalt	t 1000 EUR	11 497 53 049	10 514 39 667	11 954 55 648	33
1584 24 000	Mit Zucker haltbar gemachte Früchte, Nüsse, Fruchtschalen und andere Pflanzenteile	t 1000 EUR	3 346 10 339	3 266 12 267	3 539 14 207	10
1584 30 000	Kakaoschalen, Kakaohäutchen und anderer Kakaoabfall	t 1000 EUR	44	.	.	1
	Teigwaren, weder gekocht, gefüllt, noch in anderer Weise zubereitet					
1585 11 300	- Eier enthaltend	t 1000 EUR	44 590 52 301	47 258 55 393	44 585 52 004	28
1585 11 500	- keine Eier enthaltend	t 1000 EUR	14 484 8 972	10 858 7 304	11 459 7 624	11

## 4 Produktion nach Güterarten - Deutschland

Melde-Nr.	Bezeichnung	Einheit	3. VJ 2004	2. VJ 2005	3. VJ 2005	3. VJ 2005 Anzahl Unternehmen
1	2	3	4	5	6	7
1585 12 330	Teigwaren, gefüllt, auch gekocht; andere Teigwaren (ohne Couscous) - Teigwaren, gefüllt, auch gekocht oder vorgekocht	t 1000 EUR	17 119 31 429	22 799 42 006	24 799 46 020	25
1585 12 350	- Andere Teigwaren	t 1000 EUR	23 490 45 218	24 839 46 254	25 677 47 056	21
1585 12 500	Couscous	t 1000 EUR	- -	- -	- -	-
1586 11 300	Kaffee und Tee, Kaffee-Ersatz - Kaffee, nicht geröstet, entkoffeiniert darunter zum Absatz bestimmt	t t 1000 EUR	* 56 802 56 802	49 884 49 884 30 798	50 482 50 482 27 647	3 3
1586 11 500	- Kaffee, geröstet, nicht entkoffeiniert darunter zum Absatz bestimmt	t t 1000 EUR	* 95 335 95 335	101 733 101 733 342 359	104 726 104 726 360 342	21 21
1586 11 700	- Kaffee, geröstet, entkoffeiniert darunter zum Absatz bestimmt	t t 1000 EUR	* 21 390 21 390	15 929 15 929 41 402	18 462 18 462 41 379	18 18
1586 12 100	- Kaffeemittel mit Kaffeegehalt	t 1000 EUR	. .	. .	. .	2
1586 12 300	- Auszüge, Essenzen oder Konzentrate aus Kaffee, fest	t 1000 EUR	22 432 130 032	29 160 162 764	26 374 153 172	6
1586 12 500	- Andere Auszüge, Essenzen, Konzen- trate aus Kaffee, Zubereitungen auf der Basis von Kaffee	t 1000 EUR	6 388 22 778	8 092 27 085	6 548 24 960	3
1586 12 700	- Geröstete Zichorien u.a. geröstete Kaffeemittel (einschl. Extrakten, Essenzen und Konzentraten)	t 1000 EUR	. .	. .	. .	2
1586 12 900	- Kaffeeschalen und Kaffeehäutchen	1000 EUR	.	.	.	-
1586 13 000	Grüner Tee (nicht fermentiert), schwarzer Tee (fermentiert) und teilweise fermentierter Tee, in unmittelbaren Umschließungen mit einem Inhalt von 3 kg oder weniger	t 1000 EUR	6 452 39 326	6 218 40 373	5 889 37 905	15
1586 14 000	Auszüge, Essenzen, Konzentrate und Zubereitungen aus Tee oder Mate	t 1000 EUR	13 325 29 273	13 531 27 469	12 534 26 651	9
1586 15 000	Kräutertees (auch Früchtetees)	t 1000 EUR	4 146 53 698	4 548 46 554	4 251 42 975	18
1587 11 300	Würzen und Soßen Speiseessig - Weinessig darunter zum Absatz bestimmt	1000 l 1000 l 1000 EUR	* . 6 242	. 6 302 4 846	6 367 6 367 4 181	7 7
1587 11 900	- Anderer Speiseessig darunter zum Absatz bestimmt	1000 l 1000 l 1000 EUR	* . 51 965	. 50 378 27 638	. 55 444 26 962	13 13
1587 12 100	Sojasoße	t 1000 EUR	- -	- -	- -	-
1587 12 300	Tomatenketchup und andere Tomatensoßen	t 1000 EUR	36 406 41 511	47 118 56 974	40 981 46 215	29
1587 12 530	Senfmehl, Senf - Senfmehl (ohne zubereitetes Senfmehl) darunter zum Absatz bestimmt	t t 1000 EUR	* . . 174	. . . .	. . . .	3 3
1587 12 550	- Senf (einschl. zubereitetem Senfmehl) darunter zum Absatz bestimmt	t t 1000 EUR	* 16 732 16 732	21 909 21 909 .	18 973 18 973 .	19 19
1587 12 731	Mayonnaisen, andere emulgierte Soßen - Mayonnaise (mit einem Fettge- halt von 80 % oder mehr) darunter zum Absatz bestimmt	t t 1000 EUR	* 13 650 13 226	17 612 16 299 27 966	20 454 20 172 39 475	30 30
1587 12 739	- Andere emulgierte, mayonnaise- ähnliche Soßen (pastös) (mit einem Fettgehalt von 50 % oder mehr) darunter zum Absatz bestimmt	t t 1000 EUR	* 36 716 32 990	39 187 36 318 51 614	35 682 32 119 46 505	33 33
1587 12 793	Andere Würzsoßen und Würzmittel; Zubereitungen zum Herstellen von Würzsoßen - Würzen und Würzmittel	t 1000 EUR	17 658 85 005	18 723 91 347	18 080 88 028	21

## 4 Produktion nach Güterarten - Deutschland

Melde-Nr.	Bezeichnung	Einheit	3. VJ 2004	2. VJ 2005	3. VJ 2005	3. VJ 2005 Anzahl Unternehmen
1	2	3	4	5	6	7
1587 12 795	- Zubereitungen zum Herstellen von Soßen (ohne Würzen und Würzmittel) (z.B. Soßenpulver, Soßenansätze u.a. nicht gebrauchsfertige Soßen)	t 1000 EUR	8 973 46 467	9 795 55 746	9 269 55 575	13
1587 12 796	- Salatsoßen, flüssig (mit einem Fettgehalt von weniger als 50% gebrauchsfertig)	t 1000 EUR	13 284 20 907	17 795 29 115	15 448 25 565	15
1587 12 798	- Andere Würzsoßen (gebrauchsfertige Soßen; dh. Salatsoßen)	t 1000 EUR	22 297 73 254	30 896 84 103	25 206 79 170	25
1587 20 000	Gewürze, verarbeitet (z.B. Pfeffer; Früchte der Gattung "Capsicum" oder Pimenta; Vanille; Zimt und Zimtblüten; Gewürz- und Muttermelken, Nelkenstiele; Ingwer, Safran)	1000 EUR	182 471	215 616	197 884	45
1588 10 100	Homogenisierte Nahrungsmittelzubereitungen, i.A.E., zur Ernährung von Kindern oder zum Diätgebrauch in Behältnissen mit einem Inhalt von 250 g oder weniger	t 1000 EUR	1 266 3 265	.	.	3
1588 10 300	- Fein homogenisierte Zubereitungen aus Fleisch, Schlachtabfällen, Nebenerzeugnissen oder Blut	t 1000 EUR	.	1 562	1 596	2
1588 10 500	- Fein homogenisiertes Gemüse, ohne Essig haltbar gemacht, nicht gefroren	t 1000 EUR	.	.	.	5
1588 10 600	- Fein homogenisierte Konfitüren, Fruchtgelees, Marmeladen usw.	t 1000 EUR	.	.	.	14
1588 10 730	- Zusammengesetzte fein homogenisierte Nahrungsmittelzubereitungen aus mehreren Grundstoffen, wie Fleisch, Fisch, Gemüse oder Früchten	t 1000 EUR	41 609 98 767	48 929 109 329	42 549 94 986	3
1588 10 750	- Zubereitungen zur Ernährung von Kindern oder zum Diätgebrauch, aus Getreide, Mehl, Stärke oder Milch, i.A.E.	t 1000 EUR	5 621	.	.	2
1588 10 790	- - auf Milchbasis	t 1000 EUR	.	.	.	5
1588 10 790	- - auf Getreidebasis	t 1000 EUR	.	.	.	5
1588 10 790	- - Säuglingsnahrung aus Mehl, Stärke, Milch und Milchprodukten usw.	t 1000 EUR	11 677 46 718	12 078 50 478	10 989 52 126	5
1589 11 001	Sonstige Nahrungsmittel, a.n.g. Suppen und Brühen; Zubereitungen zum Herstellen von Suppen und Brühen (Fleischanteil von 20% oder weniger)	t 1000 EUR	24 124 101 528	23 466 98 779	24 135 103 140	24
1589 11 003	- Zubereitungen zum Herstellen von Suppen oder Brühen, pulver-, pastenförmig oder konzentriert, nicht tafelfertig	t 1000 EUR	34 488 57 487	34 344 67 482	35 957 65 069	34
1589 12 300	- Suppen und Brühen sowie Zubereitungen von Suppen oder Brühen, tafelfertig oder tiefgefroren	t 1000 EUR	18 933 27 518	19 491 26 943	20 565 30 280	12
1589 12 500	Eier, nicht in der Schale, und Eigelb, frisch oder haltbar gemacht	t 1000 EUR	5 884 6 213	3 750 4 035	4 337 4 529	3
1589 13 330	Eieralbumin (Eiweiß)	t 1000 EUR	.	.	.	2
1589 13 350	Backhefen, andere Hefen, lebend	t 1000 EUR	.	.	.	6
1589 13 390	- Backhefen, getrocknet	t 1000 EUR	28 194 28 194	30 314 30 314	31 113 31 113	6
1589 13 500	- Andere Backhefen	t 1000 EUR	18 693	19 066	19 202	24
1589 13 700	- Andere Hefen, lebend (einschl. Mutterhefen)	t 1000 EUR	9 542 4 046	9 044 3 658	9 445 3 871	20
1589 14 310	Hefen, nicht lebend; andere Einzeller-Mikroorganismen, nicht lebend	t 1000 EUR	22 264 10 335	18 637 10 799	17 368 10 122	8
1589 14 390	Zubereitete Backtriebmittel in Pulverform	t 1000 EUR	1 927 3 394	1 986 3 299	2 010 3 795	5
1589 14 390	Nahrungsmittelzubereitungen, a.n.g.	t 1000 EUR	.	1 674	1 683	53
1589 14 390	- Malzextrakt	t 1000 EUR	.	2 873	2 852	53
1589 14 390	- Lebensmittelzubereitungen auf Getreide- oder Milchbasis (ohne Kindernahrung)	t 1000 EUR	115 930 169 468	125 363 181 603	123 491 177 939	53



## 4 Produktion nach Güterarten - Deutschland

Melde-Nr.	Bezeichnung	Einheit	3. VJ 2004	2. VJ 2005	3. VJ 2005	3. VJ 2005 Anzahl Unternehmen
1	2	3	4	5	6	7
1589 14 913	- Eiweißkonzentrate und texturierte Eiweißstoffe	t 1000 EUR	.	.	.	3
1589 14 914	- Zuckersirupe mit Geschmackszusätzen oder Farbstoffen	t 1000 EUR	1 702 5 295	2 467 .	2 369 .	5
1589 14 991	- Post-Mix-Sirup (Getränkegrundstoffmischung)	t 1000 EUR	36 869 76 868	42 493 90 855	37 457 78 875	22
1589 14 992	- Käsefondues genannte Zubereitungen	t 1000 EUR	- -	- -	- -	-
1589 14 993	- Backmittel für roggenmehl- und schrothaltige Backwaren (auf der Basis von Quellsäuremehl, -stärken; Teigsäuerungsmittel)	t 1000 EUR	20 025 33 406	20 097 33 241	20 857 34 105	8
1589 14 994	- Backmittel für Weizenbrot und Weizengebäck	t 1000 EUR	20 243 36 432	20 889 37 203	21 161 38 839	11
1589 14 995	- Backmittel für feine Backwaren	t 1000 EUR	13 585 25 981	12 273 24 147	13 144 23 623	12
1589 14 996	- Backmittel zur Verbesserung der Haltbarkeit und Frischhaltung sowie Trennmittel (z.B. Schimmelschutz-, Backmittel zum Schutz gegen Fadenziehen und zur Verlängerung der Frischhaltung)	t 1000 EUR	4 120 5 448	4 143 5 503	4 110 5 353	8
1589 14 997	- Fettglasurmasse	t 1000 EUR	4 602 12 002	4 792 10 132	4 913 11 709	10
1589 14 998	- Zusammengesetzte alkoholhaltige Zubereitungen zum Herstellen von Getränken	t 1000 EUR	977 18 735	1 377 22 532	1 102 17 080	6
1589 14 999	- Andere Lebensmittelzubereitungen, a.n.g. (z.B. vegetarischer Brotaufstrich, Tofu-Produkte, Zuckeraustauschstoff u.a.)	t 1000 EUR	94 578 162 162	114 900 196 588	106 392 180 466	93
1589 20 000	- Pflanzensäfte und Pflanzenauszüge; Pektinstoffe, Pektinate und Pektate; Agar-Agar und andere Schleime und Verdickungsstoffe von Pflanzen, auch modifiziert	Getränke 1000 EUR	123 787	145 758	144 031	40
1591 10 200	- Spirituosen					
	- Branntwein aus Wein oder Traubentrester (z.B. Cognac, Amagnac)	hl 1000 EUR	151 808 24 382	130 633 25 025	124 523 24 928	27
1591 10 300	- Whisky	hl 1000 EUR	13 272 1 924	13 063 1 967	13 508 1 696	7
1591 10 400	- Rum und Taffia	hl 1000 EUR	49 612 3 367	34 785 2 695	54 561 3 907	18
1591 10 500	- Gin und Genever	hl 1000 EUR	14 419 1 244	13 640 1 190	16 311 1 365	10
1591 10 630	- Wodka	hl 1000 EUR	88 809 10 679	101 604 14 248	97 524 12 145	25
1591 10 650	- Obstbranntwein	hl 1000 EUR	29 578 10 617	44 744 13 859	32 714 12 016	17
1591 10 700	- Unvergällter Ethylalkohol mit einem Alkoholgehalt von weniger als 80%vol.	hl 1000 EUR	.	.	.	1
	darunter zum Absatz bestimmt	hl 1000 EUR	.	.	.	1
1591 10 801	- Bitter-, Halbbitter- und Kräuterliköre	hl 1000 EUR	169 856 73 495	197 741 91 924	195 378 94 881	51
1591 10 802	- Andere Liköre (z.B. Eierlikör)	hl 1000 EUR	163 766 30 624	169 946 33 467	166 936 33 001	47
1591 10 803	- Steinhäger	hl 1000 EUR	.	.	.	1
1591 10 804	- Anderer Wachholder-Branntwein (ohne Gin und Genever)	hl 1000 EUR	6 579 976	4 084 857	5 352 1 191	18
1591 10 805	- Aquavit (auch Kümmel, Doppelkümmel)	hl 1000 EUR	10 345 2 819	11 116 2 448	8 573 1 753	12
1591 10 806	- Korn	hl 1000 EUR	174 324 18 684	168 460 18 585	166 055 18 332	37

## 4 Produktion nach Güterarten - Deutschland

Melde-Nr.	Bezeichnung	Einheit	3. VJ 2004	2. VJ 2005	3. VJ 2005	3. VJ 2005 Anzahl Unternehmen
1	2	3	4	5	6	7
1591 10 807	- Anderer klarer Trinkbrandtwein (ohne Brandtwein aus Traubentrester, Gin und Genever, Obstbrandtwein und Wodka)	hl 1000 EUR	65 161 5 681	66 944 5 083	63 455 5 228	24
1591 10 809	- Anderer Trinkbrandtwein (z.B. Bitterbrandtwein (sog. Bitterer), Spirituosen- Mischgetränke, Rumtopf)	hl 1000 EUR	36 348 8 537	36 818 7 437	36 432 7 050	21
1592 11 000	Ethylalkohol mit einem Alkoholgehalt von 80%vol. oder mehr, unvergällt darunter zum Absatz bestimmt	1000 l 1000 l 1000 EUR	. . .	. 43 416 25 746	. 65 433 35 264	11 10
1592 12 000	Ethylalkohol und Brandtwein mit beliebigem Alkoholgehalt, vergällt darunter zum Absatz bestimmt	1000 l 1000 l 1000 EUR	. . 4 208	. . 4 915 2 704	. . 4 840 2 693	8 6
1593 11 300	Schaumwein - Champagner	1000 l 1000 EUR	- -	- -	- -	-
1593 11 930	- Anderer Schaumwein - mit einem vorhandenen Alkoholgehalt von 8,5%vol. oder mehr	1000 l 1000 EUR	54 265 130 170	60 372 147 181	57 134 133 839	22
1593 11 950	- mit einem vorhandenen Alkoholgehalt unter 8,5%vol.	1000 l 1000 EUR	939 3 274	. .	. .	2
1593 12 110	Weine (aus nicht selbsterzeugten Trauben) - Weißweine bestimmter Anbau- gebiete mit einem Alkoholgehalt bis 15%vol (V.Q.P.R.D./Q. b. A.)	1000 l 1000 EUR	12 496 17 093	13 692 19 582	14 396 21 962	15
1593 12 130	- Anderer Weißwein mit einem Alkoholgehalt bis 15%vol	1000 l 1000 EUR	. .	. .	. .	2
1593 12 150	- Wein in Flaschen mit Schaumweinstopfen oder Wein mit einem auf gelöstes Kohlendioxid zurückzuführenden Überdruck von 1 bis 3 bar bei einer Temperatur von 20 °C	1000 l 1000 EUR	. .	1 152 1 396	1 014 1 257	3
1593 12 170	- Andere Weine bestimmter Anbau- gebiete mit einem Alkoholgehalt bis 15% vol (V.Q.P.R.D./Q. b. A.)	1000 l 1000 EUR	7 485 10 394	8 307 10 216	8 432 10 767	9
1593 12 190	- Anderer Wein	1000 l 1000 EUR	3 266 .	3 259 .	3 948 .	7
1593 12 300	Weine mit einem Alkoholgehalt von mehr als 15%vol. (z.B. Port, Madeira, Sherry, Tokayer und andere)	1000 l 1000 EUR	. .	. .	. .	1
1593 12 530	Traubenmost - teilweise gegoren	1000 l 1000 EUR	. .	. .	. .	1
1593 12 590	- Anderer Traubenmost	1000 l 1000 EUR	. .	. .	. .	-
1593 20 000	Weintrub; Weinstein, roh	kg 1000 EUR	- -	- -	- -	-
1594 10 001	Apfelwein	1000 l 1000 EUR	10 925 7 499	11 175 7 525	10 928 7 198	29
1594 10 002	Apfelschaumwein	1000 l 1000 EUR	. .	. .	. .	7
1594 10 003	Andere Fruchtweine	1000 l 1000 EUR	10 610 8 078	14 589 10 890	10 514 7 556	17
1594 10 004	Andere Fruchtschaumweine	1000 l 1000 EUR	470 477	237 306	495 536	4
1594 10 006	Andere gegorene Getränke (ohne Fruchtweine)	1000 l 1000 EUR	. .	. .	. .	5
1594 10 007	Mischungen von Limonade und Bier, mit einem Alkoholgehalt von mehr als 0,5 %vol	1000 l 1000 EUR	63 429 43 603	66 849 45 766	64 741 43 787	155
1594 10 008	Andere alkoholhaltige Mischge- tränke, a.n.g.	1000 l 1000 EUR	4 963 6 134	6 234 6 083	7 463 7 209	15
1595 10 000	Wermutwein und andere Weine aus frischen Weintrauben, aromatisiert	1000 l 1000 EUR	. .	. .	. .	8
1596 10 000	Bier aus Malz	1000 hl 1000 EUR	26 771 1 784 517	27 015 1 776 247	25 921 1 698 007	304
1596 20 001	Treber aus Brauereien, Brennereien und Mälzereien	1000 EUR	10 600	6 321	5 927	231

## 4 Produktion nach Güterarten - Deutschland

Melde-Nr.	Bezeichnung	Einheit	3. VJ 2004	2. VJ 2005	3. VJ 2005	3. VJ 2005 Anzahl Unternehmen
1	2	3	4	5	6	7
1596 20 003	Schlempen u. Reststoffe aus Brauereien, Brennereien und Mälzereien Malz	1000 EUR	1 353	1 254	1 105	27
1597 10 300	- ungeröstet darunter zum Absatz bestimmt	t t	* 474 693 469 421	452 760 446 547	457 378 451 990	35 31
1597 10 500	- geröstet darunter zum Absatz bestimmt	t t	* 117 484 28 573 27 180	105 828 26 651 24 888	105 123 28 108 26 753	8 6
	Mineralwasser und kohlesäurehaltiges Wasser, nicht gesüßt und andere nicht gesüßte Wasser; abgefüllt	1000 EUR	7 616	6 755	7 192	
1598 11 301	- Natürliches Mineralwasser darunter zum Absatz bestimmt	1000 l 1000 l	* 3 036 882 2 844 898	3 085 842 2 909 744	2 893 945 2 733 321	160 160
1598 11 303	- Quellwasser darunter zum Absatz bestimmt	1000 EUR 1000 l	586 033 1000 l	586 914 .	548 402 .	12 12
1598 11 305	- Tafelwasser darunter zum Absatz bestimmt	1000 EUR 1000 l	7 739 57 891 57 891	10 018 54 343 54 343	10 596 53 193 53 193	89 89
1598 11 307	- Heilwasser darunter zum Absatz bestimmt	1000 EUR 1000 l	21 035 47 521 47 521	21 720 42 478 42 478	21 671 39 358 39 358	30 30
1598 11 500	Andere nicht gesüßte Wasser, (einschl. Eis aus künstlich gefrorenem Wasser) darunter zum Absatz bestimmt	1000 l 1000 l	* 17 432 .	. 15 606 .	. 14 811 .	3 3
1598 12 301	Erfrischungsgetränke u.a. nicht alkoholhaltige Getränke - Cola- und Colamischgetränke (Limonaden), nicht-brennwertvermindert	1000 l 1000 EUR	735 257 349 802	812 964 388 070	794 315 382 009	191
1598 12 302	- Cola- und Colamischgetränke (Limonaden), brennwertvermindert (light)	1000 l 1000 EUR	144 816 81 625	156 726 97 310	151 762 92 987	48
1598 12 303	- Fruchtsafthaltige Limonaden, nicht-brennwertvermindert	1000 l 1000 EUR	526 630 184 113	600 532 209 563	550 146 189 752	195
1598 12 304	- Fruchtsafthaltige Limonaden, brennwertvermindert (light)	1000 l 1000 EUR	27 549 9 203	26 555 9 405	24 609 9 266	56
1598 12 305	- Bittergetränke (Limonaden)	1000 l 1000 EUR	40 010 15 432	32 347 14 784	29 300 13 773	28
1598 12 306	- Limonaden sonstiger Art	1000 l 1000 EUR	316 136 121 830	316 705 118 798	306 911 115 670	171
1598 12 307	- Diätetische Erfrischungsgetränke	1000 l 1000 EUR	46 166 17 340	44 474 16 979	46 848 18 242	91
1598 12 308	- Mineralstoffgetränke (Erfrischungsgetränke mit Zusatz von Mineralstoffen)	1000 l 1000 EUR	35 622 16 332	40 536 18 525	40 288 17 638	58
1598 12 309	- Brausen u.a. Erfrischungsgetränke (z.B. aromatisierte Wässer)	1000 l 1000 EUR	93 191 42 039	115 745 56 907	120 334 55 667	84
1598 12 551	- Nektars - - aus Orangen	1000 l 1000 EUR	74 251 22 239	56 039 19 669	51 784 17 994	44
1598 12 552	- - aus Grapefruits oder Pampelmusen	1000 l 1000 EUR	2 079 2 166	1 623 1 761	2 087 .	13
1598 12 553	- - aus Äpfeln oder Birnen	1000 l 1000 EUR	7 579 2 647	7 541 3 006	8 286 3 832	11
1598 12 554	- - aus anderen Früchten	1000 l 1000 EUR	40 767 30 303	40 759 26 962	41 651 28 979	75
1598 12 555	- - Nektarmischungen mit Zusatz von Vitaminen	1000 l 1000 EUR	45 698 21 857	61 012 35 872	56 274 33 258	43
1598 12 556	- - Andere Nektarmischungen	1000 l 1000 EUR	40 940 16 742	31 916 16 190	32 715 16 204	43
1598 12 558	- - Diät-Fruchtnektare	1000 l 1000 EUR	29 089 13 814	36 433 21 540	30 513 17 606	88
1598 12 559	- - Gemüse-Nektare, Gemüsetrünke	1000 l 1000 EUR	652 297	632 273	717 517	6
1598 12 591	- Andere nicht alkoholhaltige Getränke (ohne Milchfettgehalt) (ohne Nektare) - Fruchtsaftgetränke, kohlenstofffrei, nicht-brennwertvermindert	1000 l 1000 EUR	258 379 137 121	283 699 145 991	241 447 125 587	96

## 4 Produktion nach Güterarten - Deutschland

Melde-Nr.	Bezeichnung	Einheit	3. VJ 2004	2. VJ 2005	3. VJ 2005	3. VJ 2005 Anzahl Unternehmen
1	2	3	4	5	6	7
1598 12 592	- - Fruchtsaftgetränke, kohlensäurefrei, brennwertvermindert (light)	1000 l 1000 EUR	16 658 6 862	14 209 6 684	12 831 5 792	25
1598 12 593	- - Fruchtsaftgetränke, kohlensäurehaltig, nicht-brennwertvermindert	1000 l 1000 EUR	97 332 49 251	96 193 48 052	86 207 43 444	94
1598 12 594	- - Fruchtsaftgetränke, kohlensäurehaltig, brennwertvermindert (light)	1000 l	16 593	13 332	12 297	35
1598 12 595	- - Alkoholfreies Bier	1000 EUR 1000 l	7 003 53 570	5 526 57 692	5 045 55 221	33
1598 12 596	- - Alkoholfreier Wein	1000 EUR 1000 l	34 208 .	36 480 .	34 266 .	2
1598 12 597	- - Trinkfertige Kaffee- und Teegetränke	1000 EUR 1000 l	.	.	.	.
1598 12 598	- - Kindernährgetränke	1000 EUR 1000 l	204 445 52 571	206 105 53 687	198 443 50 959	54
1598 12 599	- - Andere nicht alkoholhaltige Getränke (ohne Milchfettgehalt) (ohne Nektars)	1000 EUR 1000 l	.	.	.	2
1598 12 700	Andere nicht alkoholhaltige Getränke mit Milchfettgehalt	1000 EUR 1000 l	28 473 16 933	29 292 18 505	32 168 20 195	53
1599 00 000	Veredlung von Erzeugnissen dieser Güterabteilung, a.n.g.	1000 EUR	45 030 56 650	48 749 61 680	42 782 57 564	28
	Tabakerzeugnisse		.	.	.	22
	- Zigarren, Stumpen und Zigarillos, Tabak enthaltend					
1600 11 304	- - Zigarren	1000 St 1000 EUR	67 033 9 338	60 886 8 809	67 395 9 317	7
1600 11 306	- - Stumpen und Zigarillos	1000 St 1000 EUR	450 977 45 240	431 166 46 751	498 569 45 548	6
1600 11 500	- Zigaretten, Tabak enthaltend	Mill. St 1000 EUR	56 837 977 720	55 509 974 676	58 019 984 145	8
1600 11 700	- Andere Zigarren, Stumpen, Zigarillos und Zigaretten, ganz aus Tabakersatzstoffen	t 1000 EUR	.	.	.	1
	- Rauchtabak, auch teilweise oder ganz aus Tabakersatzstoffen					
1600 12 303	- - Feinschnitt	t 1000 EUR	8 420 59 564	10 016 74 890	9 435 72 257	12
1600 12 305	- - Pfeifentabak (Krüllschnitt, Grobschnitt)	t 1000 EUR	170 4 257	135 3 486	144 3 824	5
1600 12 900	- Anderer verarbeiteter Tabak und andere verarbeitete Tabakersatzstoffe; "homogenisierter" oder "rekonstituierter" Tabak; Tabak-auszüge und -sößen (ohne Rauchtabak)	t 1000 EUR	436 .	.	.	2
1600 20 000	Tabakabfälle	t 1000 EUR	.	.	.	-
1699 00 000	Veredlung von Erzeugnissen dieser Güterabteilung	1000 EUR	.	.	.	2
	Textilien					
1710 10 000	Textile Spinnstoffe und Game Wollfett und daraus stammende Fettstoffe (einschl. Lanolin) darunter zum Absatz bestimmt	t t 1000 EUR	174 174 229	.	.	1 1
	Natürliche textile Spinnstoffe, bearbeitet zum Spinnen					
1710 20 110	- Grege, Abfälle von Seide					
	- Grege, weder gedreht noch gezwirnt	t t	.	.	.	-
	darunter zum Absatz bestimmt	1000 EUR	-	-	-	-
1710 20 190	- - Abfälle aus Seide, gekrempelt oder gekämmt	t t	.	.	.	-
	darunter zum Absatz bestimmt	1000 EUR	-	-	-	-
	- Gewaschene, nicht carbonisierte und carbonisierte Wolle, weder gekrempelt noch gekämmt; Kämmlinge von Wolle oder feinen Tierhaaren					
1710 20 210	- - Gewaschene Wolle, nicht carbonisiert	t t	.	.	.	-
	darunter zum Absatz bestimmt	1000 EUR	-	-	-	-

## 4 Produktion nach Güterarten - Deutschland

Melde-Nr.	Bezeichnung	Einheit	3. VJ 2004	2. VJ 2005	3. VJ 2005	3. VJ 2005 Anzahl Unternehmen
1	2	3	4	5	6	7
1710 20 230	- Carbonisierte Wolle, weder gekrempelt noch gekämmt darunter zum Absatz bestimmt	t t 1000 EUR	* - -	- - -	- - -	- - -
1710 20 250	- Kämmlinge von Wolle oder feinen Tierhaaren darunter zum Absatz bestimmt	t t 1000 EUR	* 691 691 826	324 324 332	. . . . .	2 2 .
1710 20 270	- Wolle oder Tierhaare, gekrempelt oder gekämmt (einschl. gekämmteter Wollen in loser Form) darunter zum Absatz bestimmt	t t 1000 EUR	* . . . .	. . . . .	. . . . .	1 1 .
1710 20 300	- Baumwolle, gekrempelt oder gekämmt darunter zum Absatz bestimmt	t t 1000 EUR	* - -	. . . .	. . . .	1 1 .
1710 20 400	- Flachs, bearbeitet, jedoch nicht versponnen; Werg und Abfälle aus Flachs darunter zum Absatz bestimmt	t t 1000 EUR	* . . . .	. . . .	. . . .	2 2 .
1710 20 500	- Andere pflanzliche Spinnstoffe (ohne Flachs), bearbeitet, jedoch nicht versponnen; Werg und Abfälle dieser Spinnstoffe darunter zum Absatz bestimmt	t t 1000 EUR	* . . . .	. . . .	. . . .	2 2 .
	Chemiefasern, gekrempelt, gekämmt oder anders für die Spinnerei aufbereitet					
1710 30 300	- Synthetische Spinnfasern darunter zum Absatz bestimmt	t t 1000 EUR	* . . 3 032	3 298 . . 7 584	3 630 . . .	3 2 .
1710 30 500	- Künstliche Spinnfasern für die Spinnerei aufbereitet darunter zum Absatz bestimmt	t t 1000 EUR	* - -	- - -	- - -	- - -
	Garne aus natürlichen Spinnstoffen					
1710 41 500	- Seidengarne (ohne Schappeseidengarne oder Bourrette-seidengarne) darunter zum Absatz bestimmt	t t 1000 EUR	* . . . .	- - -	- - -	- - -
1710 41 900	- Schappeseidengarne oder Bourrette-seidengarne darunter zum Absatz bestimmt	t t 1000 EUR	* - -	- - -	- - -	- - -
	Wollgarne, auch gezwirnt, n.A.E.					
1710 42 310	- Streichgarne aus Wolle oder feinen Tierhaaren, n.A.E. - für Teppiche und Fußbodenbeläge darunter zum Absatz bestimmt	t t 1000 EUR	* 259 259 1 408	. . . . .	. . . . .	2 2 .
1710 42 330	- für Maschenware darunter zum Absatz bestimmt	t t 1000 EUR	* . . . .	. . . . .	. . . . .	3 2 .
1710 42 350	- für andere Zwecke darunter zum Absatz bestimmt	t t 1000 EUR	* 106 . . . .	126 . . . .	75 . . . .	4 2 .
	Kammgarne aus Wolle oder feinen Tierhaaren, n.A.E.					
1710 42 510	- für Teppiche und Fußbodenbeläge darunter zum Absatz bestimmt	t t 1000 EUR	* - -	- - -	- - -	- - -
	für Gewebe					
1710 42 521	- mit einem Anteil an Wolle von 85 GHT oder mehr darunter zum Absatz bestimmt	t t 1000 EUR	* 175 175 1 884	. 244 2 255	. 141 1 543	5 5 .
1710 42 523	- mit einem Anteil an Wolle von weniger als 85 GHT darunter zum Absatz bestimmt	t t 1000 EUR	* . . . .	. . . . .	. . . . .	1 1 .
	für Maschenware					
1710 42 531	- mit einem Anteil an Wolle von 85 GHT oder mehr darunter zum Absatz bestimmt	t t 1000 EUR	* 549 . . . .	. . . . .	. . . . .	2 2 .
1710 42 533	- mit einem Anteil an Wolle von weniger als 85 GHT darunter zum Absatz bestimmt	t t 1000 EUR	* . . . .	. . . . .	. . . . .	2 2 .
1710 42 590	- für andere Zwecke darunter zum Absatz bestimmt	t t 1000 EUR	* - -	- - -	- - -	- - -

## 4 Produktion nach Güterarten - Deutschland

Melde-Nr.	Bezeichnung	Einheit	3. VJ 2004	2. VJ 2005	3. VJ 2005	3. VJ 2005 Anzahl Unternehmen	
1	2	3	4	5	6	7	
	Baumwollgarne, auch gezwirnt (ohne Nähgarne), n.A.E.						
	- aus nicht gekämmten Fasern						
	- für Gewebe (ohne Teppiche und Fußbodenbeläge)						
1710 43 321	- mit einem Anteil an Baumwolle von 85 GHT oder mehr	t	*	10 499	9 882	7 601	16
	darunter zum Absatz bestimmt	t		6 248	5 172	3 975	14
		1000 EUR		13 575	10 866	9 089	
1710 43 327	- mit einem Anteil an Baumwolle von weniger als 85 GHT, gemischt mit synthetischen Fasern	t	*	1 795	1 255	1 376	9
	darunter zum Absatz bestimmt	t		634	392	416	8
		1000 EUR		1 727	1 157	1 030	
1710 43 328	- mit einem Anteil an Baumwolle von weniger als 85 GHT, gemischt mit sonstigen Fasern	t	*	136	.	.	4
	darunter zum Absatz bestimmt	t		136	.	.	4
		1000 EUR		490	.	.	
	- für Maschenware						
1710 43 331	- mit einem Anteil an Baumwolle von 85 GHT oder mehr	t	*	1 785	1 730	1 435	6
	darunter zum Absatz bestimmt	t		1 785	1 730	1 435	6
		1000 EUR		4 242	3 951	3 102	
1710 43 335	- mit einem Anteil an Baumwolle von weniger als 85 GHT, gemischt mit künstlichen Fasern	t	*	.	.	98	3
	darunter zum Absatz bestimmt	t		.	.	98	3
		1000 EUR		.	.	260	
1710 43 337	- mit einem Anteil an Baumwolle von weniger als 85 GHT, gemischt mit synthetischen Fasern	t	*	25	52	15	4
	darunter zum Absatz bestimmt	t		25	52	15	4
		1000 EUR		89	.	.	
1710 43 339	- mit einem Anteil an Baumwolle von weniger als 85 GHT, gemischt mit sonstigen Fasern	t	*	.	.	.	1
	darunter zum Absatz bestimmt	t		.	.	.	1
		1000 EUR		.	.	.	
1710 43 350	- für andere Zwecke (auch für Teppiche und Fußbodenbeläge, (ohne Nähgarne)	t	*	.	.	.	2
	darunter zum Absatz bestimmt	t		.	.	.	2
		1000 EUR		.	.	.	
	- aus gekämmten Fasern						
	- für Gewebe (ohne Teppiche und Fußbodenbeläge)						
1710 43 521	- mit einem Anteil an Baumwolle von 85 GHT oder mehr	t	*	.	.	.	7
	darunter zum Absatz bestimmt	t		651	668	583	7
		1000 EUR		4 434	4 415	3 842	
1710 43 527	- mit einem Anteil an Baumwolle von weniger als 85 GHT, gemischt mit synthetischen Fasern	t	*	.	.	.	7
	darunter zum Absatz bestimmt	t		307	232	152	7
		1000 EUR		1 676	1 223	849	
1710 43 528	- mit einem Anteil an Baumwolle von weniger als 85 GHT, gemischt mit sonstigen Fasern	t	*	46	.	.	2
	darunter zum Absatz bestimmt	t		46	.	.	2
		1000 EUR		215	.	.	
	- für Maschenware						
1710 43 531	- mit einem Anteil an Baumwolle von 85 GHT oder mehr	t	*	.	.	.	7
	darunter zum Absatz bestimmt	t		1 042	1 459	1 092	7
		1000 EUR		7 236	9 297	7 164	
1710 43 537	- mit einem Anteil an Baumwolle von weniger als 85 GHT, gemischt mit synthetischen Fasern	t	*	88	112	92	4
	darunter zum Absatz bestimmt	t		88	112	92	4
		1000 EUR		478	631	610	
1710 43 538	- mit einem Anteil an Baumwolle von weniger als 85 GHT, gemischt mit sonstigen Fasern	t	*	.	.	30	4
	darunter zum Absatz bestimmt	t		.	.	30	4
		1000 EUR		.	644	221	
1710 43 550	- für andere Zwecke (auch für Teppiche und Fußbodenbeläge, (ohne Nähgarne)	t	*	29	19	18	3
	darunter zum Absatz bestimmt	t		29	19	18	3
		1000 EUR		702	262	250	
1710 44 000	- Garne aus Flachs, auch gezwirnt (Leinengarne), n.A.E.	t	*	.	.	.	3
	darunter zum Absatz bestimmt	t		209	.	.	3
		1000 EUR		1 460	1 541	1 393	
	Nähgarne u.a. Garne aus natürlichen Spinnstoffen, auch gezwirnt, auch i.A.E.						
1710 45 100	- Seidengarne, Schappeseidengarne und Bourretteseidengarne, i.A.E.; Messinahaar	t	*	.	.	.	1
	darunter zum Absatz bestimmt	t		.	.	.	1
		1000 EUR		.	.	.	

## 4 Produktion nach Güterarten - Deutschland

Melde-Nr.	Bezeichnung	Einheit	3. VJ 2004	2. VJ 2005	3. VJ 2005	3. VJ 2005 Anzahl Unternehmen
1	2	3	4	5	6	7
1710 45 303	- Garne aus Wolle oder feinen Tierhaaren, i.A.E. - Handstrickgarne darunter zum Absatz bestimmt	t t 1000 EUR	* . .	. . .	. . .	1 1
1710 45 309	- - Andere Garne darunter zum Absatz bestimmt	t t 1000 EUR	* . .	. . .	. . .	2 2
1710 45 530	- Nähgarne u.a. Garne aus Baumwolle - Nähgarne, n.A.E. darunter zum Absatz bestimmt	t t 1000 EUR	* 12 12	6 6 158	3 3 90	4 4
1710 45 550	- - Nähgarne, i.A.E. darunter zum Absatz bestimmt	t t 1000 EUR	* 9 9	10 10 325	21 21 744	6 6
1710 45 570	- - Garne (ohne Nähgarne), i.A.E. darunter zum Absatz bestimmt	t t 1000 EUR	* . .	. . .	. . .	1 1
1710 45 700	- Garne aus Flachs (Leinengarne), i.A.E. darunter zum Absatz bestimmt	t t 1000 EUR	* . .	. . .	23 23 928	3 3
1710 46 000	Garne aus Jute oder anderen textilen Bastfasern und anderen pflanzlichen Spinnstoffen (ohne Flachs); Papiergarne darunter zum Absatz bestimmt	t t 1000 EUR	* . .	. . .	. . .	1 1
1710 51 303	Garne aus Chemiefasern Gezwirnte Garne aus synthetischen und künstlichen Filamenten (ohne Nähgarne), n.A.E. - aus synthetischen Filamenten - - aus Nylon oder anderen Polyamidfilamenten darunter zum Absatz bestimmt	t t 1000 EUR	* . 673	. . 650	. . 566	7 6
1710 51 305	- - aus Polyesterfilamenten darunter zum Absatz bestimmt	t t 1000 EUR	* . 1 215	. . 949	. . 1 373	7 6
1710 51 307	- - aus anderen synthetischen Filamenten darunter zum Absatz bestimmt	t t 1000 EUR	* . 630	. . 5 110	. . 6 683	6 5
1710 51 500	- aus künstlichen Filamenten darunter zum Absatz bestimmt	t t 1000 EUR	* 341 341	374 374 3 346	379 379 3 540	6 6
1710 52 320	Garne aus synthetischen Spinnfasern (ohne Nähgarne), auch gezwirnt, n.A.E. - aus synthetischen Spinnfasern, mit einem Anteil an diesen Spinnfasern von 85 GHT oder mehr - - für Gewebe (ohne Teppiche und Fußbodenbeläge) darunter zum Absatz bestimmt	t t 1000 EUR	* 7 796 6 772	8 454 7 135 33 184	6 702 5 919 27 690	28 24
1710 52 330	- - für Maschenware darunter zum Absatz bestimmt	t t 1000 EUR	* 1 225 10 727	. . 10 319	. . 8 970	10 10
1710 52 350	- - für andere Zwecke (auch für Teppiche und Fußbodenbeläge, (ohne Nähgarne) darunter zum Absatz bestimmt	t t 1000 EUR	* 7 402 7 057	8 762 8 333 29 868	6 463 6 160 23 207	13 12
1710 52 520	- aus Polyester-Spinnfasern, mit einem Anteil von weniger als 85 GHT, hauptsächlich oder ausschließlich mit künstlichen Spinnfasern gemischt - - für Gewebe (ohne Teppiche und Fußbodenbeläge) darunter zum Absatz bestimmt	t t 1000 EUR	* 301 301	179 179 574	82 82 207	6 6
1710 52 530	- - für Maschenware darunter zum Absatz bestimmt	t t 1000 EUR	* . .	. . .	. . .	2 2
1710 52 550	- - für andere Zwecke (auch für Teppiche und Fußbodenbeläge, (ohne Nähgarne) darunter zum Absatz bestimmt	t t 1000 EUR	* . .	. . .	. . .	2 1
1710 52 720	- aus synthetischen Spinnfasern, mit einem Anteil von weniger als 85 GHT, hauptsächlich oder aus schließlich mit Baumwolle gemischt - - für Gewebe (ohne Teppiche und Fußbodenbeläge) darunter zum Absatz bestimmt	t t 1000 EUR	* . 520	. . 784	. . 667	8 8

## 4 Produktion nach Güterarten - Deutschland

Melde-Nr.	Bezeichnung	Einheit	3. VJ 2004	2. VJ 2005	3. VJ 2005	3. VJ 2005 Anzahl Unternehmen
1	2	3	4	5	6	7
1710 52 730	- für Maschenware darunter zum Absatz bestimmt	t t 1000 EUR	* 78 78 672	71 71 724	44 44 480	3 3
1710 52 750	- für andere Zwecke (auch für Teppiche und Fußbodenbeläge, (ohne Nähgarne) darunter zum Absatz bestimmt	t t 1000 EUR	* . . .	. . .	. . .	1 1
1710 52 920	- Andere Garne aus synthetischen Spinnfasern (ohne Wolle) - für Gewebe (ohne Teppiche und Fußbodenbeläge) darunter zum Absatz bestimmt	t t 1000 EUR	* 114 114 961	98 98 1 207	82 82 766	3 3
1710 52 930	- für Maschenware darunter zum Absatz bestimmt	t t 1000 EUR	* . . 1 395	. . 2 176	. . 1 164	5 5
1710 52 950	- für andere Zwecke (auch für Teppiche und Fußbodenbeläge, (ohne Nähgarne) darunter zum Absatz bestimmt	t t 1000 EUR	* . . .	. . .	. . .	1 1
	Game aus synthetischen Spinnfasern (ohne Nähgarne), mit Wolle oder feinen Tierhaaren gemischt, auch gezwirnt, n.A.E. - mit gekrämpelter Wolle oder feinen Tierhaaren gemischt, mit einem An- teil von weniger als 85 GHT					
1710 53 320	- für Gewebe (ohne Teppiche und Fußbodenbeläge) darunter zum Absatz bestimmt	t t 1000 EUR	* . . .	. . .	. . 1 857	3 3
1710 53 330	- für Maschenware darunter zum Absatz bestimmt	t t 1000 EUR	* 24 24 231	. . .	. . .	4 4
1710 53 350	- für andere Zwecke (auch für Teppiche und Fußbodenbeläge, (ohne Nähgarne) darunter zum Absatz bestimmt	t t 1000 EUR	* - - -	- - -	- - -	- -
	- mit gekämmter Wolle oder feinen Tierhaaren gemischt, mit einem An- teil von weniger als 85 GHT					
1710 53 520	- für Gewebe (ohne Teppiche und Fußbodenbeläge) darunter zum Absatz bestimmt	t t 1000 EUR	* 360 360 3 249	. . 2 683	. 223 1 992	3 3
1710 53 530	- für Maschenware darunter zum Absatz bestimmt	t t 1000 EUR	* . . .	. . .	. . .	1 1
1710 53 550	- für andere Zwecke (auch für Teppiche und Fußbodenbeläge, (ohne Nähgarne) darunter zum Absatz bestimmt	t t 1000 EUR	* - - -	- - -	- - -	- -
	Game aus künstlichen Spinnfasern (ohne Nähgarne), auch gezwirnt, n.A.E.					
1710 54 020	- für Gewebe (ohne Teppiche und Fußbodenbeläge) darunter zum Absatz bestimmt	t t 1000 EUR	* . 1 594 5 006	. . 499 2 106	. . 456 1 901	11 10
1710 54 030	- für Maschenware darunter zum Absatz bestimmt	t t 1000 EUR	* . 333 .	. . .	. . .	6 5
1710 54 050	- für andere Zwecke (auch für Teppiche und Fußbodenbeläge, (ohne Nähgarne) darunter zum Absatz bestimmt	t t 1000 EUR	* . . .	. . .	. . .	1 1
	Nähgarne u.a. Game aus Chemie- fasern, auch in Aufmachungen für den Einzelverkauf - Nähgarne aus synthetischen oder künstlichen Filamenten					
1710 55 130	- Nähgarne, n.A.E. darunter zum Absatz bestimmt	t t 1000 EUR	* 609 609 18 100	660 660 17 995	535 535 15 022	8 8
1710 55 150	- Nähgarne, i.A.E. darunter zum Absatz bestimmt	t t 1000 EUR	* 55 55 3 349	60 60 3 656	55 55 3 322	4 4
1710 55 300	- Game aus synthetischen oder künstlichen Filamenten (ohne Nähgarne), i.A.E. darunter zum Absatz bestimmt	t t 1000 EUR	* - - -	- - -	- - -	- -
	- Nähgarne aus synthetischen oder künstlichen Spinnfasern					
1710 55 530	- Nähgarne, n.A.E. darunter zum Absatz bestimmt	t t 1000 EUR	* 790 790 20 784	893 893 22 090	832 832 21 415	4 4



## 4 Produktion nach Güterarten - Deutschland

Melde-Nr.	Bezeichnung	Einheit	3. VJ 2004	2. VJ 2005	3. VJ 2005	3. VJ 2005 Anzahl Unternehmen
1	2	3	4	5	6	7
1710 55 550	- - Nähgarne, i.A.E. darunter zum Absatz bestimmt	t t 1000 EUR	* . .	. . .	. . .	2 2
1710 55 700	- Garne aus synthetischen oder künstlichen Spinnfasern (ohne Nähgarne), i.A.E. darunter zum Absatz bestimmt	t t 1000 EUR	* . .	. . .	. . .	2 2
	Spinnstoff- und Garnabfälle (ohne Chemiefaserabfälle), Reißspinnstoff					
1710 61 000	Abfälle von Seide (einschl. nicht abhaspelbarer Kokons), Garnabfälle und Reißspinnstoff, weder gekrenpelt noch gekämmt	t 1000 EUR	- -	- -	- -	- -
1710 62 000	Abfälle von Wolle oder Tierhaaren (einschl. Garnabfällen, ohne Reißspinnstoff)	t 1000 EUR	. .	. .	. .	1
1710 63 000	Reißspinnstoff aus Wolle oder Tierhaaren	t 1000 EUR	- -	- -	- -	- -
1710 64 000	Garnabfälle aus Baumwolle (ohne Reißspinnstoff)	t 1000 EUR	- -	- -	- -	- -
1710 65 000	Andere Abfälle von Baumwolle (einschließlich Reißspinnstoff)	t 1000 EUR	. .	. .	. .	1
1710 90 000	Aufbereitungsleistungen für natürliche Spinnstoffe	t 1000 EUR	- -	- -	- -	- -
	Gewebe Gewebe aus natürlichen Spinnstoffen (ohne Baumwolle)					
1720 10 100	- Gewebe aus Seide, Schappeseide oder Bourretteseide darunter zum Absatz bestimmt	t 1000 m <sup>2</sup> t 1000 m <sup>2</sup> 1000 EUR	* * . .	30 257 30 257 3 704	22 180 22 180 2 036	20 177 20 177 2 211
	- Streichgarngewebe aus Wolle oder feinen Tierhaaren					
1720 10 222	- - für Bekleidung - - Herrenoberbekleidungsstoff	t 1000 m <sup>2</sup> t 1000 m <sup>2</sup> 1000 EUR	* * . .	. . . .	. . . .	2 2
1720 10 223	- - - Damenoberbekleidungsstoff	t 1000 m <sup>2</sup> t 1000 m <sup>2</sup> 1000 EUR	* * . .	143 675 143 675 1 892	166 786 166 786 2 608	153 736 153 736 1 681
1720 10 229	- - - Anderer Bekleidungsstoff	t 1000 m <sup>2</sup> t 1000 m <sup>2</sup> 1000 EUR	* * . .	- - - -	- - - -	- -
1720 10 253	- - für Heim- und Haushaltstextilien - - - Schlaf- und Reisedeckenstoff	t 1000 m <sup>2</sup> t 1000 m <sup>2</sup> 1000 EUR	* * . .	- - - -	. . . .	1 1
1720 10 259	- - - Anderer Heim- und Haushaltstextilienstoff	t 1000 m <sup>2</sup> t 1000 m <sup>2</sup> 1000 EUR	* * . .	. . . .	. 71 71 .	3 3
1720 10 290	- - für technischen und industriellen Bedarf	t 1000 m <sup>2</sup> t 1000 m <sup>2</sup> 1000 EUR	* * . .	- - - -	- - - -	- -
	- Kammgarngewebe aus Wolle oder feinen Tierhaaren sowie Gewebe aus groben Tierhaaren oder Roßhaar					
1720 10 322	- - für Bekleidung - - Herrenoberbekleidungsstoff	t 1000 m <sup>2</sup> t 1000 m <sup>2</sup> 1000 EUR	* * . .	972 2 580 972 2 580 18 051	775 2 649 775 2 649 20 239	334 1 321 334 1 321 9 195
1720 10 323	- - - Damenoberbekleidungsstoff	t 1000 m <sup>2</sup> t 1000 m <sup>2</sup> 1000 EUR	* * . .	824 . 824 3 338 21 662	. 3 990 970 3 990 26 888	. 2 516 576 2 516 15 954

## 4 Produktion nach Güterarten - Deutschland

Melde-Nr.	Bezeichnung	Einheit	3. VJ 2004	2. VJ 2005	3. VJ 2005	3. VJ 2005 Anzahl Unternehmen
1	2	3	4	5	6	7
1720 10 329	- - - Anderer Bekleidungsstoff	t	*	.	.	1
	darunter zum Absatz bestimmt	1000 m <sup>2</sup>	*	.	.	-
		t	.	.	.	
		1000 m <sup>2</sup>	.	.	.	
		1000 EUR	.	.	.	
1720 10 350	- - für Heim- und Haushaltstextilien	t	*	15	24	3
	darunter zum Absatz bestimmt	1000 m <sup>2</sup>	*	36	59	3
		t	15	24	16	
		1000 m <sup>2</sup>	36	59	39	
		1000 EUR	524	802	625	
1720 10 390	- - für technischen und industriellen Bedarf	t	*	.	.	2
	darunter zum Absatz bestimmt	1000 m <sup>2</sup>	*	.	.	2
		t	.	.	.	
		1000 m <sup>2</sup>	.	.	.	
		1000 EUR	.	.	.	
	- Gewebe aus Flachs (Leinengewebe), mit einem Anteil an Flachs von 85 GHT oder mehr					
1720 10 420	- - für Bekleidung	t	*	.	.	1
	darunter zum Absatz bestimmt	1000 m <sup>2</sup>	*	.	.	1
		t	.	.	.	
		1000 m <sup>2</sup>	.	.	.	
		1000 EUR	.	.	.	
1720 10 450	- - für Heim- und Haushaltstextilien	t	*	.	.	3
	darunter zum Absatz bestimmt	1000 m <sup>2</sup>	*	.	.	3
		t	2	2	2	
		1000 m <sup>2</sup>	10	10	9	
		1000 EUR	39	44	.	
1720 10 490	- - für technischen und industriellen Bedarf	t	*	.	.	2
	darunter zum Absatz bestimmt	1000 m <sup>2</sup>	*	.	.	2
		t	.	.	.	
		1000 m <sup>2</sup>	.	.	.	
		1000 EUR	.	.	.	
	- Gewebe aus Flachs (Leinengewebe), mit einem Anteil an Flachs von weniger als 85 GHT, gemischt mit anderen Spinnstoffen					
1720 10 700	- Gewebe aus Jute oder anderen textilen Bastfasern (ohne Flachs, Hanf, Ramie)	t	*	972	1 104	5
	darunter zum Absatz bestimmt	1000 m <sup>2</sup>	*	5 517	6 362	5
		t	972	1 104	737	
		1000 m <sup>2</sup>	5 517	6 362	4 541	
		1000 EUR	2 913	2 321	1 695	
	- Leinengewebe mit einem Anteil an Flachs < 85 GHT					
1720 10 820	- - für Bekleidung	t	*	19	.	3
	darunter zum Absatz bestimmt	1000 m <sup>2</sup>	*	86	.	3
		t	19	.	57	
		1000 m <sup>2</sup>	86	.	276	
		1000 EUR	124	.	375	
1720 10 850	- - für Heim- und Haushaltstextilien	t	*	18	15	3
	darunter zum Absatz bestimmt	1000 m <sup>2</sup>	*	80	61	2
		t	.	.	.	
		1000 m <sup>2</sup>	.	.	.	
		1000 EUR	.	.	.	
1720 10 890	- - für technischen und industriellen Bedarf	t	*	.	.	2
	darunter zum Absatz bestimmt	1000 m <sup>2</sup>	*	.	.	2
		t	.	.	.	
		1000 m <sup>2</sup>	.	.	.	
		1000 EUR	.	.	.	
1720 10 900	- Gewebe aus Hanf, Ramie, anderen pflanzlichen Spinnstoffen (ohne Flachs, Jute oder andere textile Bastfasern); Gewebe aus Papiergarnen	t	*	-	-	-
	darunter zum Absatz bestimmt	1000 m <sup>2</sup>	*	-	-	-
		t	-	-	-	-
		1000 m <sup>2</sup>	-	-	-	-
		1000 EUR	-	-	-	-
	Baumwollgewebe					
	- roh, gebleicht, gefärbt, bedruckt, mit einem Quadratmetergewicht von 200 g oder weniger (ohne solches für Verbandmüll)					
1720 20 110	- - für Bekleidung, Hemden- und Blusenstoff	t	*	838	868	4
	darunter zum Absatz bestimmt	1000 m <sup>2</sup>	*	4 545	4 627	4
		t	838	868	630	
		1000 m <sup>2</sup>	4 545	4 627	3 332	
		1000 EUR	8 106	8 541	5 925	
	- - für andere Bekleidung					
1720 20 122	- - - Herrenoberbekleidungsstoff	t	*	.	.	2
	darunter zum Absatz bestimmt	1000 m <sup>2</sup>	*	.	.	2
		t	.	.	.	
		1000 m <sup>2</sup>	.	.	.	
		1000 EUR	.	.	.	
1720 20 123	- - - Damenoberbekleidungsstoff	t	*	105	156	4
	darunter zum Absatz bestimmt	1000 m <sup>2</sup>	*	660	708	4
		t	105	156	113	
		1000 m <sup>2</sup>	660	708	524	
		1000 EUR	878	1 218	1 031	

4 Produktion nach Güterarten - Deutschland

Melde-Nr.	Bezeichnung	Einheit	3. VJ 2004	2. VJ 2005	3. VJ 2005	3. VJ 2005 Anzahl Unternehmen
1	2	3	4	5	6	7
1720 20 127	- - - Einlagestoff für Bekleidung und Wäsche	t 1000 m²	* *	. .	. .	. .
	darunter zum Absatz bestimmt	t 1000 m² 1000 EUR	. . .	. . .	. . .	2 2
1720 20 129	- - - Anderer Bekleidungsstoff	t 1000 m²	* *	1 294 5 862	1 172 5 452	1 112 5 275
	darunter zum Absatz bestimmt	t 1000 m² 1000 EUR	1 294 5 862 8 970	1 172 5 452 8 014	1 112 5 275 8 281	6 6
1720 20 133	- - für Haushaltstextilien - - - Inlett- und Einschüttstoff	t 1000 m²	* *	. .	. .	. .
	darunter zum Absatz bestimmt	t 1000 m² 1000 EUR	10 62 187	. . .	. . .	2 2
1720 20 135	- - - Steppdecken-Oberstoff	t 1000 m²	* *	547 3 919	375 2 686	. .
	darunter zum Absatz bestimmt	t 1000 m² 1000 EUR	. . .	. . .	. . .	3 3
1720 20 139	- - - Anderer Haushaltstextilienstoff	t 1000 m²	* *	4 975 29 532	5 615 33 287	5 317 32 893
	darunter zum Absatz bestimmt	t 1000 m² 1000 EUR	892 5 130 6 874	. 9 947 9 245	1 697 10 056 9 219	12 16
1720 20 153	- - für Heimtextilien (ohne Haushaltstextilien) - - - Möbelstoff (flachgewebt)	t 1000 m²	* *	- .	- .	- .
	darunter zum Absatz bestimmt	t 1000 m² 1000 EUR	- . .	- . .	- . .	- .
1720 20 155	- - - Dekorationsstoff	t 1000 m²	* *	. .	54 497	39 .
	darunter zum Absatz bestimmt	t 1000 m² 1000 EUR	. . .	54 497 497	39 . .	4 4
1720 20 159	- - - Anderer Heimtextilienstoff	t 1000 m²	* *	. .	. .	. .
	darunter zum Absatz bestimmt	t 1000 m² 1000 EUR	. . .	. . .	. . .	1 1
1720 20 190	- - für technischen und industriellen Bedarf	t 1000 m²	* *	. .	. .	. .
	darunter zum Absatz bestimmt	t 1000 m² 1000 EUR	1 897 10 846 10 816	1 954 11 036 10 402	1 856 10 357 9 530	15 15
1720 20 200	- für Verbandmüll, Binden und Verbände, roh oder gebleicht, mit einem Quadratmetergewicht von 100 g oder weniger, n.A.E.	t 1000 m² 1000 EUR	. . .	. . .	. . .	2
1720 20 310	- buntgewebt, mit einem Quadratmetergewicht von 200 g oder weniger - - für Hemden und Blusen	t 1000 m²	* *	428 3 733	523 4 498	. .
	darunter zum Absatz bestimmt	t 1000 m² 1000 EUR	428 3 733 7 127	523 4 498 8 164	. . .	2
1720 20 422	- - für Herrenoberbekleidungsstoff	t 1000 m²	* *	. .	. .	. .
	darunter zum Absatz bestimmt	t 1000 m² 1000 EUR	. . .	. . .	. . .	1 1
1720 20 423	- - - Damenoberbekleidungsstoff	t 1000 m²	* *	88 342	150 567	. .
	darunter zum Absatz bestimmt	t 1000 m² 1000 EUR	. . .	. . .	. . .	2 2
1720 20 427	- - - Einlagestoff	t 1000 m²	* *	. .	. .	. .
	darunter zum Absatz bestimmt	t 1000 m² 1000 EUR	. . .	. . .	. . .	- -
1720 20 429	- - - Anderer Bekleidungs- und Bekleidungszubehörstoff	t 1000 m²	* *	. .	. .	. .
	darunter zum Absatz bestimmt	t 1000 m² 1000 EUR	7 451 18 248 12 319	8 060 20 128 15 086	6 444 15 763 11 537	9 10

4 Produktion nach Güterarten - Deutschland

Melde-Nr.	Bezeichnung	Einheit	3. VJ 2004	2. VJ 2005	3. VJ 2005	3. VJ 2005 Anzahl Unternehmen
1	2	3	4	5	6	7
1720 20 430	- - für Haushaltstextilien	t	.	.	.	4
	darunter zum Absatz bestimmt	1000 m <sup>2</sup>	.	.	.	
		t	13	18	17	4
		1000 m <sup>2</sup>	76	103	102	
		1000 EUR	172	220	207	
	- - für Heimtextilien (ohne Haushaltstextilien)					
1720 20 453	- - Möbelstoff	t	.	.	-	-
	darunter zum Absatz bestimmt	1000 m <sup>2</sup>	.	.	-	-
		t	.	.	-	-
		1000 m <sup>2</sup>	.	.	-	-
		1000 EUR	.	.	-	-
1720 20 455	- - - Dekorationsstoff	t	.	.	.	4
	darunter zum Absatz bestimmt	1000 m <sup>2</sup>	.	.	.	4
		t	.	.	.	
		1000 m <sup>2</sup>	.	.	.	
		1000 EUR	1 265	1 282	.	
1720 20 457	- - - Schlaf- und Reisedeckenstoff	t	442	413	.	2
	darunter zum Absatz bestimmt	1000 m <sup>2</sup>	1 690	1 404	.	1
		t	.	.	.	
		1000 m <sup>2</sup>	.	.	.	
		1000 EUR	.	.	.	
1720 20 459	- - - Anderer Heimtextilienstoff	t	.	.	.	5
	darunter zum Absatz bestimmt	1000 m <sup>2</sup>	.	.	.	5
		t	422	398	332	
		1000 m <sup>2</sup>	1 808	1 680	1 407	
		1000 EUR	4 591	4 343	4 047	
	- - für technischen und industriellen Bedarf					
1720 20 491	- - Markisenstoff	t	-	-	.	1
	darunter zum Absatz bestimmt	1000 m <sup>2</sup>	-	-	.	1
		t	-	-	.	
		1000 m <sup>2</sup>	-	-	.	
		1000 EUR	-	-	.	
1720 20 497	- - - Futterstoff für Täschnerwaren	t	-	-	-	-
	darunter zum Absatz bestimmt	1000 m <sup>2</sup>	-	-	-	-
		t	-	-	-	-
		1000 m <sup>2</sup>	-	-	-	-
		1000 EUR	-	-	-	-
1720 20 499	- - - Anderer technischer Stoff	t	.	1 042	871	10
	darunter zum Absatz bestimmt	1000 m <sup>2</sup>	.	4 362	3 540	10
		t	1 080	1 042	871	
		1000 m <sup>2</sup>	4 671	4 362	3 540	
		1000 EUR	6 726	6 020	5 122	
	- - für Heimtextilien					
1720 20 600	- Denim, buntgewebt, mit einem Quadratmetergewicht von mehr als 200 g	t	.	.	.	2
	darunter zum Absatz bestimmt	1000 m <sup>2</sup>	.	.	.	2
		t	.	.	.	
		1000 m <sup>2</sup>	.	.	.	
		1000 EUR	.	.	.	
	- buntgewebt (ohne Denim)					
1720 20 720	- - für Bekleidung	t	.	.	.	4
	darunter zum Absatz bestimmt	1000 m <sup>2</sup>	.	1 832	.	3
		t	175	187	172	
		1000 m <sup>2</sup>	.	.	1 478	
		1000 EUR	2 717	2 666	2 650	
1720 20 730	- - für Haushaltstextilien	t	.	120	.	4
	darunter zum Absatz bestimmt	1000 m <sup>2</sup>	.	570	714	2
		t	.	.	.	
		1000 m <sup>2</sup>	.	.	.	
		1000 EUR	.	.	.	
1720 20 750	- - für Heimtextilien (ohne Haushaltstextilien)	t	.	.	.	7
	darunter zum Absatz bestimmt	1000 m <sup>2</sup>	.	.	.	6
		t	118	120	111	
		1000 m <sup>2</sup>	256	255	234	
		1000 EUR	.	.	.	
1720 20 790	- - für technischen und industriellen Bedarf	t	586	475	433	4
	darunter zum Absatz bestimmt	1000 m <sup>2</sup>	2 426	2 195	2 009	4
		t	586	475	433	
		1000 m <sup>2</sup>	2 426	2 195	2 009	
		1000 EUR	2 886	3 064	2 733	
	Gewebe aus Chemiefasern					
	Gewebe aus synthetischen oder künstlichen Filamenten					
1720 31 300	- aus hochfesten Garnen aus Nylon o.a. Polyamiden, Polyester und Viskosegarnen; aus Streifen u.dgl. und aus durch ein Bindemittel verklebte oder verschweißte Lagen, aus synthetischen Filamenten	t	.	.	.	8
	darunter zum Absatz bestimmt	1000 m <sup>2</sup>	.	.	.	8
		t	3 795	3 601	2 972	
		1000 m <sup>2</sup>	30 720	27 320	26 606	
		1000 EUR	24 317	27 917	23 447	

## 4 Produktion nach Güterarten - Deutschland

Melde- Nr.	Bezeichnung	Einheit	3. VJ 2004	2. VJ 2005	3. VJ 2005	3. VJ 2005	
						Anzahl Unternehmen	
1	2	3	4	5	6	7	
	- aus synthetischen Filamentgarnen (ohne Gewebe aus hochfesten Garnen, Streifen u. dgl.)						
1720 31 522	- - für Bekleidung	t	*	.	.	1	
	- - Herrenoberbekleidungsstoff	1000 m²	*	.	.		
	darunter zum Absatz bestimmt	t	.	.	.	1	
		1000 m²	.	.	.		
1720 31 523	- - - Damenoberbekleidungsstoff	1000 EUR	.	.	.		
		t	*	.	.	2	
	darunter zum Absatz bestimmt	1000 m²	*	.	.	2	
		t	.	.	.		
		1000 m²	.	.	.		
1720 31 524	- - - Krawatten- und Schalstoff	1000 EUR	.	.	.		
		t	*	91	78	87	3
	darunter zum Absatz bestimmt	1000 m²	*	643	521	558	
		t	.	91	78	87	3
		1000 m²	.	643	521	558	
1720 31 525	- - - Futterstoff	1000 EUR	.	4 134	3 612	3 778	
		t	*	781	1 011	749	7
	darunter zum Absatz bestimmt	1000 m²	*	6 981	10 218	7 491	
		t	.	781	1 011	749	7
		1000 m²	.	6 981	10 218	7 491	
1720 31 529	- - - Anderer Bekleidungsstoff	1000 EUR	.	3 016	4 883	4 094	
		t	*	.	.	.	1
	darunter zum Absatz bestimmt	1000 m²	*	.	.	.	
		t	.	.	.	.	1
		1000 m²	.	.	.	.	
		1000 EUR	.	.	.	.	
1720 31 544	- - für Gardinen und Wandbehänge	t	*	.	.	.	7
	- - - für Gardinen	1000 m²	*	.	.	.	
	darunter zum Absatz bestimmt	t	.	337	401	290	7
		1000 m²	.	3 270	4 066	2 986	
		1000 EUR	.	11 300	15 248	11 540	
1720 31 546	- - - für Wandbehänge	t	*	.	.	.	1
	darunter zum Absatz bestimmt	1000 m²	*	.	.	.	
		t	.	.	.	.	1
		1000 m²	.	.	.	.	
		1000 EUR	.	.	.	.	
1720 31 550	- - für andere Haushalts- und Heim- textilien (Gardinen und Wand- behänge)	t	*	.	.	.	4
	darunter zum Absatz bestimmt	1000 m²	*	.	.	.	
		t	.	96	52	43	3
		1000 m²	.	941	469	393	
		1000 EUR	.	2 256	760	593	
1720 31 590	- - für technischen und industriellen Bedarf	t	*	10 408	12 516	12 888	19
	darunter zum Absatz bestimmt	1000 m²	*	.	.	.	
		t	.	10 408	12 516	12 888	19
		1000 m²	.	33 895	41 839	38 924	
		1000 EUR	.	69 382	88 310	81 512	
	- aus künstlichen Filamentgarnen, Streifen u. dgl. (ohne Gewebe aus hochfesten Viskosegarnen)						
1720 31 722	- - für Bekleidung	t	*	-	-	-	-
	- - Herrenoberbekleidungsstoff	1000 m²	*	-	-	-	-
	darunter zum Absatz bestimmt	t	.	-	-	-	-
		1000 m²	.	-	-	-	-
1720 31 723	- - - Damenoberbekleidungsstoff	1000 EUR	.	-	-	-	
		t	*	.	.	.	2
	darunter zum Absatz bestimmt	1000 m²	*	.	.	.	
		t	.	.	.	.	2
		1000 m²	.	.	.	.	
1720 31 724	- - - Krawatten- und Schalstoff	1000 EUR	.	.	.	.	
		t	*	-	-	-	-
	darunter zum Absatz bestimmt	1000 m²	*	-	-	-	-
		t	.	-	-	-	-
		1000 m²	.	-	-	-	-
		1000 EUR	.	-	-	-	-
1720 31 725	- - - Futterstoff	t	*	764	707	570	3
	darunter zum Absatz bestimmt	1000 m²	*	10 143	9 182	7 507	
		t	.	764	707	570	3
		1000 m²	.	10 143	9 182	7 507	
		1000 EUR	.	9 826	9 377	7 309	
1720 31 729	- - - Anderer Bekleidungsstoff	t	*	-	.	.	1
	darunter zum Absatz bestimmt	1000 m²	*	-	.	.	
		t	.	-	.	.	1
		1000 m²	.	-	.	.	
		1000 EUR	.	-	.	.	
	- - für andere Haushalts- und Heimtextilien						
1720 31 755	- - - Dekorationsstoff	t	*	.	.	.	1
	darunter zum Absatz bestimmt	1000 m²	*	.	.	.	
		t	.	.	.	.	1
		1000 m²	.	.	.	.	
		1000 EUR	.	.	.	.	

## 4 Produktion nach Güterarten - Deutschland

Melde-Nr.	Bezeichnung	Einheit	3. VJ 2004	2. VJ 2005	3. VJ 2005	3. VJ 2005 Anzahl Unternehmen
1	2	3	4	5	6	7
1720 31 759	- - - Anderer Heimtextilienstoff	t 1000 m <sup>2</sup>	* *	- -	- -	- -
	darunter zum Absatz bestimmt	t 1000 m <sup>2</sup> 1000 EUR	- - -	- - -	- - -	- -
1720 31 790	- - für technischen und industriellen Bedarf	t 1000 m <sup>2</sup>	* *	. .	. 864	. 816
	darunter zum Absatz bestimmt	t 1000 m <sup>2</sup> 1000 EUR	. . .	. 864 .	. 816 1 834	4 4
	Gewebe aus synthetischen Spinnfasern - mit einem Anteil an diesen Spinnfasern von 85 GHT oder mehr - - für Bekleidung					
1720 32 122	- - - Herrenoberbekleidungsstoff	t 1000 m <sup>2</sup>	* *	- -	- -	- -
	darunter zum Absatz bestimmt	t 1000 m <sup>2</sup> 1000 EUR	- - -	- - -	- - -	- -
1720 32 123	- - - Damenoberbekleidungsstoff	t 1000 m <sup>2</sup>	* *	102 551	. .	. .
	darunter zum Absatz bestimmt	t 1000 m <sup>2</sup> 1000 EUR	102 551 444	. . .	. . .	1 1
1720 32 127	- - - Einlagestoff für Bekleidung und Wäsche	t 1000 m <sup>2</sup>	* *	- -	- -	- -
	darunter zum Absatz bestimmt	t 1000 m <sup>2</sup> 1000 EUR	- - -	- - -	- - -	- -
1720 32 129	- - - Anderer Bekleidungsstoff	t 1000 m <sup>2</sup>	* *	. .	289 1 321	318 1 472
	darunter zum Absatz bestimmt	t 1000 m <sup>2</sup> 1000 EUR	133 511 4 216	. . .	. . .	3 2
1720 32 130	- - für Haushaltstextilien	t 1000 m <sup>2</sup>	* *	. .	6 32	. .
	darunter zum Absatz bestimmt	t 1000 m <sup>2</sup> 1000 EUR	. . .	. . .	. . .	2 2
1720 32 144	- - für Gardinen u. Dekorationsstoff - - - Gardinenstoff	t 1000 m <sup>2</sup>	* *	278 3 517	341 4 309	308 3 831
	darunter zum Absatz bestimmt	t 1000 m <sup>2</sup> 1000 EUR	262 3 357 8 527	327 4 189 10 602	292 3 741 9 142	6 11
1720 32 145	- - - Dekorationsstoff	t 1000 m <sup>2</sup>	* *	. .	. .	. .
	darunter zum Absatz bestimmt	t 1000 m <sup>2</sup> 1000 EUR	1 308 8 987 24 102	1 254 8 882 24 615	1 135 7 503 21 280	11 11
	- - für andere Heimtextilien (ohne Haushaltstextilien)					
1720 32 153	- - - Möbelstoff	t 1000 m <sup>2</sup>	* *	418 1 402	418 1 333	390 1 256
	darunter zum Absatz bestimmt	t 1000 m <sup>2</sup> 1000 EUR	418 1 402 7 987	418 1 333 7 932	390 1 256 7 387	5 5
1720 32 157	- - - Schlaf- und Reisedeckenstoff	t 1000 m <sup>2</sup>	* *	. .	. .	. .
	darunter zum Absatz bestimmt	t 1000 m <sup>2</sup> 1000 EUR	- - -	- - -	- - -	- -
1720 32 159	- - - Anderer Heimtextilienstoff (ohne Gardinen- und Dekorationsstoff)	t 1000 m <sup>2</sup>	* *	. .	. .	. .
	darunter zum Absatz bestimmt	t 1000 m <sup>2</sup> 1000 EUR	. . .	. . .	. . .	3 3
	- - für technischen u. industriellen Bedarf					
1720 32 191	- - - Markisenstoff	t 1000 m <sup>2</sup>	* *	. .	. .	. .
	darunter zum Absatz bestimmt	t 1000 m <sup>2</sup> 1000 EUR	. . .	. . .	. . .	1 1
1720 32 199	- - - Anderer technischer Stoff	t 1000 m <sup>2</sup>	* *	. .	. .	. .
	darunter zum Absatz bestimmt	t 1000 m <sup>2</sup> 1000 EUR	. . .	. . .	. . .	12 11
			1 383 5 195 18 161	1 226 5 165 14 125	1 140 4 884 11 715	

## 4 Produktion nach Güterarten - Deutschland

Melde-Nr.	Bezeichnung	Einheit	3. VJ 2004	2. VJ 2005	3. VJ 2005	3. VJ 2005 Anzahl Unternehmen
1	2	3	4	5	6	7
1720 32 210	- mit einem Anteil an diesen Spinnfasern von weniger als 85 GHT, hauptsächlich oder ausschließlich mit Baumwolle gemischt, roh, gebleicht, gefärbt oder bedruckt - für Bekleidung, Hemden- und Blusenstoff	t 1000 m² t 1000 m² 1000 EUR	* * 61 446 61 446 841	49 384 49 384 885	37 . 37 . .	3 . 3 . .
	darunter zum Absatz bestimmt	t 1000 m² 1000 EUR	61 446 841	49 384 885	37 . .	3 . .
1720 32 222	- - für andere Bekleidung (ohne Hemden- und Blusenstoff) - - Herrenoberbekleidungsstoff	t 1000 m² t 1000 m² 1000 EUR	* * . . . .	. . . . .	. . . . .	1 . 1 . .
	darunter zum Absatz bestimmt	t 1000 m² 1000 EUR	. . .	. . .	. . .	1 . .
1720 32 223	- - - Damenoberbekleidungsstoff	t 1000 m² t 1000 m² 1000 EUR	* * 868 4 383 868 4 383 5 491	819 3 890 819 3 890 5 151	523 2 670 523 2 670 3 864	4 4 4 4 .
	darunter zum Absatz bestimmt	t 1000 m² 1000 EUR	868 4 383 5 491	819 3 890 5 151	523 2 670 3 864	4 4 .
1720 32 227	- - - Einlagestoff	t 1000 m² t 1000 m² 1000 EUR	* * . . . .	. . . . .	. . . . .	1 . 1 . .
	darunter zum Absatz bestimmt	t 1000 m² 1000 EUR	. . .	. . .	. . .	1 . .
1720 32 229	- - - Anderer Bekleidungsstoff	t 1000 m² t 1000 m² 1000 EUR	* * 215 795 215 795 1 026	. . . . . .	. . . . .	2 . 2 . .
	darunter zum Absatz bestimmt	t 1000 m² 1000 EUR	215 795 1 026	. . .	. . .	2 . .
1720 32 240	- - für Haushalts- und Heimtextilien	t 1000 m² t 1000 m² 1000 EUR	* * . . . .	. . . . .	. . . .	3 . 3 .
	darunter zum Absatz bestimmt	t 1000 m² 1000 EUR	. . .	. . .	. . .	3 . .
1720 32 290	- - für technischen und industriellen Bedarf	t 1000 m² t 1000 m² 1000 EUR	* * . . 1 325 6 516 11 757	. . 1 363 6 110 .	. . 1 243 5 499 .	7 . 6 . .
	darunter zum Absatz bestimmt	t 1000 m² 1000 EUR	. . .	. . .	. . .	7 . .
1720 32 310	- mit einem Anteil an diesen Spinnfasern von weniger als 85 GHT, mit Baumwolle gemischt, buntgewebt - für Bekleidung, Hemden- und Blusenstoff	t 1000 m² t 1000 m² 1000 EUR	* * . . . .	. . . . .	. . . .	1 . 1 . .
	darunter zum Absatz bestimmt	t 1000 m² 1000 EUR	. . .	. . .	. . .	1 . .
1720 32 322	- - für andere Bekleidung - - Herrenoberbekleidungsstoff	t 1000 m² t 1000 m² 1000 EUR	* * . . . .	. . . . .	. . . .	- . - . .
	darunter zum Absatz bestimmt	t 1000 m² 1000 EUR	. . .	. . .	. . .	- . .
1720 32 323	- - - Damenoberbekleidungsstoff	t 1000 m² t 1000 m² 1000 EUR	* * . . . .	. . . . .	. . . .	- . - . .
	darunter zum Absatz bestimmt	t 1000 m² 1000 EUR	. . .	. . .	. . .	- . .
1720 32 329	- - - Anderer Bekleidungsstoff (ohne Hemden- und Blusenstoff)	t 1000 m² t 1000 m² 1000 EUR	* * . . . .	. . . . .	. . . .	2 . 2 . .
	darunter zum Absatz bestimmt	t 1000 m² 1000 EUR	. . .	. . .	. . .	2 . .
1720 32 340	- - für Haushalts- und Heimtextilien	t 1000 m² t 1000 m² 1000 EUR	* * . . 501 1 368 8 975	. . . . 1 714 11 207	. . . . 1 455 9 698	6 . 5 . .
	darunter zum Absatz bestimmt	t 1000 m² 1000 EUR	. . .	. . .	. . .	6 . .
1720 32 390	- - für technischen und industriellen Bedarf	t 1000 m² t 1000 m² 1000 EUR	* * . . . .	. . . . .	. . . .	1 . 1 . .
	darunter zum Absatz bestimmt	t 1000 m² 1000 EUR	. . .	. . .	. . .	1 . .
1720 32 422	- mit gekrämpelter Wolle oder feinen Tierhaaren gemischt - für Bekleidung - - Herrenoberbekleidungsstoff	t 1000 m² t 1000 m² 1000 EUR	* * . . . .	. . . . .	. . . .	- . - . .
	darunter zum Absatz bestimmt	t 1000 m² 1000 EUR	. . .	. . .	. . .	- . .

4 Produktion nach Güterarten - Deutschland

Melde-Nr.	Bezeichnung	Einheit	3. VJ 2004	2. VJ 2005	3. VJ 2005	3. VJ 2005 Anzahl Unternehmen
1	2	3	4	5	6	7
1720 32 423	- - - Damenoberbekleidungsstoff	t 1000 m <sup>2</sup>	* *	. .	- .	- .
	darunter zum Absatz bestimmt	t 1000 m <sup>2</sup> 1000 EUR	. . .	- . .	- . .	- . .
1720 32 429	- - - Anderer Bekleidungsstoff	t 1000 m <sup>2</sup>	* *	- .	- .	- .
	darunter zum Absatz bestimmt	t 1000 m <sup>2</sup> 1000 EUR	- . .	- . .	- . .	- . .
1720 32 450	- - für Haushalts- und Heimtextilien	t 1000 m <sup>2</sup>	* *	. .	. .	1 .
	darunter zum Absatz bestimmt	t 1000 m <sup>2</sup> 1000 EUR	. . .	. . .	. . .	1 .
1720 32 490	- - für technischen und industriellen Bedarf	t 1000 m <sup>2</sup>	* *	- .	- .	- .
	darunter zum Absatz bestimmt	t 1000 m <sup>2</sup> 1000 EUR	- . .	- . .	- . .	- .
	- mit gekämmter Wolle oder feinen Tierhaaren gemischt					
	- für Bekleidung					
1720 32 522	- - - Herrenoberbekleidungsstoff	t 1000 m <sup>2</sup>	* *	. .	. .	1 .
	darunter zum Absatz bestimmt	t 1000 m <sup>2</sup> 1000 EUR	. . .	. . .	. . .	1 .
1720 32 523	- - - Damenoberbekleidungsstoff	t 1000 m <sup>2</sup>	* *	. .	. .	1 .
	darunter zum Absatz bestimmt	t 1000 m <sup>2</sup> 1000 EUR	. . .	. . .	. . .	1 .
1720 32 529	- - - Anderer Bekleidungsstoff	t 1000 m <sup>2</sup>	* *	- .	- .	- .
	darunter zum Absatz bestimmt	t 1000 m <sup>2</sup> 1000 EUR	- . .	- . .	- . .	- .
1720 32 550	- - für Haushalts- und Heimtextilien	t 1000 m <sup>2</sup>	* *	. .	. .	1 .
	darunter zum Absatz bestimmt	t 1000 m <sup>2</sup> 1000 EUR	. . .	. . .	. . .	1 .
1720 32 590	- - für technischen und industriellen Bedarf	t 1000 m <sup>2</sup>	* *	- .	- .	- .
	darunter zum Absatz bestimmt	t 1000 m <sup>2</sup> 1000 EUR	- . .	- . .	- . .	- .
	- Andere Mischgewebe aus synthetischen Spinnfasern (ohne solche mit Wolle und Baumwolle gemischt)					
	- für Bekleidung					
1720 32 921	- - - Herden- und Blusenstoff	t 1000 m <sup>2</sup>	* *	- .	. .	1 .
	darunter zum Absatz bestimmt	t 1000 m <sup>2</sup> 1000 EUR	- . .	. . .	. . .	1 .
1720 32 922	- - - Herrenoberbekleidungsstoff	t 1000 m <sup>2</sup>	* *	. .	. .	- .
	darunter zum Absatz bestimmt	t 1000 m <sup>2</sup> 1000 EUR	. . .	. . .	. . .	- .
1720 32 923	- - - Damenoberbekleidungsstoff	t 1000 m <sup>2</sup>	* *	. .	. .	2 .
	darunter zum Absatz bestimmt	t 1000 m <sup>2</sup> 1000 EUR	. . .	. . .	. . .	2 .
1720 32 929	- - - Anderer Bekleidungsstoff	t 1000 m <sup>2</sup>	* *	. .	. .	1 .
	darunter zum Absatz bestimmt	t 1000 m <sup>2</sup> 1000 EUR	. . .	. . .	. . .	1 .
1720 32 953	- - für Haushalts- und Heimtextilien	t 1000 m <sup>2</sup>	* *	. .	. .	1 .
	- - - Möbelstoff	t 1000 m <sup>2</sup> 1000 EUR	. . .	. . .	. . .	1 .
1720 32 955	- - - Dekorationsstoff	t 1000 m <sup>2</sup>	* *	. .	. .	1 .
	darunter zum Absatz bestimmt	t 1000 m <sup>2</sup> 1000 EUR	. . .	. . .	. . .	1 .



4 Produktion nach Güterarten - Deutschland

Melde-Nr.	Bezeichnung	Einheit	3. VJ 2004	2. VJ 2005	3. VJ 2005	3. VJ 2005
						Anzahl Unternehmen
1	2	3	4	5	6	7
1720 32 959	- - - Anderer Heimtextilienstoff	t	*	-	.	1
		1000 m <sup>2</sup>	*	-	.	
	darunter zum Absatz bestimmt	t	-	.	.	1
		1000 m <sup>2</sup>	-	.	.	
		1000 EUR	-	.	.	
1720 32 990	- - für technischen und industriellen Bedarf	t	*	32	26	44
		1000 m <sup>2</sup>	*	324	222	357
	darunter zum Absatz bestimmt	t	32	26	44	5
		1000 m <sup>2</sup>	324	222	357	
		1000 EUR	143	134	241	
	Gewebe aus künstlichen Spinnfasern					
	- rohgewebt					
1720 33 321	- - für Bekleidung	t	*	.	.	-
	- - - Herren- und Blusenstoff	1000 m <sup>2</sup>	*	.	.	-
	darunter zum Absatz bestimmt	t	-	.	.	-
		1000 m <sup>2</sup>	-	.	.	-
		1000 EUR	-	.	.	-
1720 33 322	- - - Herrenoberbekleidungsstoff	t	*	.	.	-
		1000 m <sup>2</sup>	*	-	-	-
	darunter zum Absatz bestimmt	t	-	-	-	-
		1000 m <sup>2</sup>	-	-	-	-
		1000 EUR	-	-	-	-
1720 33 323	- - - Damenoberbekleidungsstoff	t	*	306	.	3
		1000 m <sup>2</sup>	*	2 720	2 689	.
	darunter zum Absatz bestimmt	t	306	.	.	3
		1000 m <sup>2</sup>	2 720	2 689	.	
		1000 EUR	2 782	.	.	
1720 33 329	- - - Anderer Bekleidungsstoff	t	*	.	.	1
		1000 m <sup>2</sup>	*	.	.	1
	darunter zum Absatz bestimmt	t	.	.	.	1
		1000 m <sup>2</sup>	.	.	.	1
		1000 EUR	.	.	.	2
1720 33 340	- - für Haushalts- und Heimtextilien	t	*	.	.	2
		1000 m <sup>2</sup>	*	.	.	2
	darunter zum Absatz bestimmt	t	.	.	.	2
		1000 m <sup>2</sup>	.	.	.	2
		1000 EUR	.	.	.	
1720 33 390	- - für technischen und industriellen Bedarf	t	*	.	.	8
		1000 m <sup>2</sup>	*	.	.	8
	darunter zum Absatz bestimmt	t	354	253	161	8
		1000 m <sup>2</sup>	2 703	1 872	1 087	
		1000 EUR	3 088	2 136	1 386	
1720 33 500	- Gewebe aus künstlichen Spinnfasern, buntgewebt	t	*	458	392	348
		1000 m <sup>2</sup>	*	1 606	1 315	1 175
	darunter zum Absatz bestimmt	t	458	392	348	8
		1000 m <sup>2</sup>	1 606	1 315	1 175	
		1000 EUR	7 113	6 504	5 659	
	Spezialgewebe					
	- Samt und Plüsch, gewebt;					
	- Chenillegewebe (ohne Schlingenge-					
	- webe nach Art der Frottiergewe-					
	- be, getuftete Spinnstoffzeug-					
	- nisse und Bänder)					
	- - für Bekleidung aus Baumwolle					
1720 40 101	- - - Kettsamt	t	*	.	-	-
		1000 m <sup>2</sup>	*	.	-	-
	darunter zum Absatz bestimmt	t	-	.	-	-
		1000 m <sup>2</sup>	-	.	-	-
		1000 EUR	-	.	-	-
1720 40 102	- - - Schussamt	t	*	.	.	1
		1000 m <sup>2</sup>	*	.	.	1
	darunter zum Absatz bestimmt	t	.	.	.	1
		1000 m <sup>2</sup>	.	.	.	1
		1000 EUR	.	.	.	
1720 40 103	- - für Bekleidung aus anderen Spinnstoffen (ohne Baumwolle)	t	*	.	.	1
		1000 m <sup>2</sup>	*	.	.	1
	darunter zum Absatz bestimmt	t	.	.	.	1
		1000 m <sup>2</sup>	.	.	.	1
		1000 EUR	.	.	.	
	- - für Heimtextilien					
1720 40 104	- - - aus Baumwolle	t	*	119	.	2
		1000 m <sup>2</sup>	*	219	.	2
	darunter zum Absatz bestimmt	t	119	.	.	2
		1000 m <sup>2</sup>	219	.	.	2
		1000 EUR	3 137	.	.	
1720 40 105	- - - aus Wolle	t	*	.	-	-
		1000 m <sup>2</sup>	*	.	-	-
	darunter zum Absatz bestimmt	t	.	-	-	-
		1000 m <sup>2</sup>	.	-	-	-
		1000 EUR	.	-	-	-
1720 40 106	- - - aus Chemiefasern	t	*	1 303	1 266	1 467
		1000 m <sup>2</sup>	*	2 144	2 333	2 647
	darunter zum Absatz bestimmt	t	1 303	1 266	1 467	7
		1000 m <sup>2</sup>	2 144	2 333	2 647	7
		1000 EUR	9 476	10 812	11 018	

## 4 Produktion nach Güterarten - Deutschland

Melde-Nr.	Bezeichnung	Einheit	3. VJ 2004	2. VJ 2005	3. VJ 2005	3. VJ 2005 Anzahl Unternehmen
1	2	3	4	5	6	7
1720 40 109	- - aus anderen Spinnstoffen (ohne Baumwolle)	t 1000 m²	* *	- -	- -	- -
	darunter zum Absatz bestimmt	t 1000 m²	- -	- -	- -	- -
	- Frottiergewebe (Schlingengewebe) (ohne Bänder)	1000 EUR	-	-	-	-
1720 40 330	- - aus Baumwolle	t 1000 m²	* *	887 1 789	847 1 734	841 1 721
	darunter zum Absatz bestimmt	t 1000 m²	- -	- -	- -	- -
		1000 EUR	-	-	-	-
1720 40 350	- - aus anderen Spinnstoffen	t 1000 m²	* *	- -	- -	- -
	darunter zum Absatz bestimmt	t 1000 m²	- -	- -	- -	- -
		1000 EUR	-	-	-	-
1720 40 500	- Getuftete Spinnstoffzeugnisse (ohne Teppiche und andere Fußbodenbeläge)	t 1000 m²	* *	. .	. .	. .
	darunter zum Absatz bestimmt	t 1000 m²	. .	. .	. .	. .
		1000 EUR	.	.	.	.
1720 40 703	- Drehergewebe (ohne solche für Verbandmüll und Bänder )	t 1000 m²	* *	86 1 241	92 1 341	62 863
	darunter zum Absatz bestimmt	t 1000 m²	. .	. .	. .	. .
	- Gardinenstoff	1000 EUR	2 287	2 632	2 058	
1720 40 709	- - Andere Drehergewebe	t 1000 m²	* *	. .	. .	. .
	darunter zum Absatz bestimmt	t 1000 m²	. .	. .	. .	. .
		1000 EUR	.	.	.	.
1720 40 905	- Gewebe aus Glasfasern (einschl. Bändern)	t 1000 m²	* *	. .	. .	. .
	darunter zum Absatz bestimmt	t 1000 m²	. .	. .	. .	. .
	- für Heimtextilien	1000 EUR	.	.	.	.
1720 40 909	- - für technischen und industriellen Bedarf	t 1000 m²	* *	. .	. .	. .
	darunter zum Absatz bestimmt	t 1000 m²	. .	. .	. .	. .
		1000 EUR	3 825 35 120 28 313	4 539 32 143 25 297	3 968 29 061 22 778	15 14
1730 10 100	Textilveredlung Bleichen, Färben, Bedrucken u.a. Ausrüstungen von Fasern und Garnen	t 1000 EUR				
	- Bleichen, Färben, Bedrucken u.a. Ausrüstungen von Fasern	t 1000 EUR	1 241 7 028	1 425 6 458	941 3 263	6
1730 10 210	- - aus Seide	t 1000 EUR	. .	. .	. .	2
1730 10 220	- - aus Wolle oder anderen Tierhaaren	t 1000 EUR	421 1 510	540 1 774	123 377	5
1730 10 230	- - aus Baumwolle	t 1000 EUR	2 838 11 277	3 122 11 958	2 763 10 035	19
1730 10 240	- - aus Flachs, Jute, anderen textilen Bastfasern, pflanzlichen Spinnstoffen und Papiergarn	t 1000 EUR	26 177	23 195	33 181	3
1730 10 250	- - aus synthetischen Filamenten und synthetischen Monofilern, Streifen u.dgl.	t 1000 EUR	1 376 6 436	1 692 7 702	1 529 6 634	9
1730 10 260	- - aus künstlichen Filamenten und künstlichen Monofilern, Streifen u. dgl.	t 1000 EUR	. .	. .	. .	2
1730 10 270	- - aus synthetischen Spinnfasern	t 1000 EUR	2 057 6 082	2 180 6 675	1 855 5 729	14
1730 10 280	- - aus künstlichen Spinnfasern	t 1000 EUR	242 846	316 1 112	244 803	5
1730 21 100	Bleichen und Färben von Geweben und Stoffen Bleichen von Geweben und Stoffen - von Geweben	1000 m² 1000 EUR	- -	- -	- -	-
1730 21 200	- - aus Wolle oder anderen Tierhaaren	1000 m² 1000 EUR	- -	- -	- -	-
1730 21 301	- - aus Baumwolle - - für Bekleidung	1000 m² 1000 EUR	4 414 1 573	4 583 1 447	4 007 1 265	10

## 4 Produktion nach Güterarten - Deutschland

Melde-Nr.	Bezeichnung	Einheit	3. VJ 2004	2. VJ 2005	3. VJ 2005	3. VJ 2005 Anzahl Unternehmen
1	2	3	4	5	6	7
1730 21 304	- - für Heim- und Haushaltstextilien	1000 m² 1000 EUR	7 530 3 252	8 259 3 793	6 989 3 667	11
1730 21 308	- - - für technischen und industriellen Bedarf	1000 m² 1000 EUR	1 537 708	2 091 1 090	1 460 769	5
1730 21 400	- - von Geweben aus Flachs, Jute, anderen textilen Bastfasern, pflanzlichen Spinnfasern und Papiergarn	1000 m² 1000 EUR	.	.	.	1
1730 21 500	- - aus synthetischen Filamenten oder Spinnfasern	1000 m² 1000 EUR	1 783 1 130	1 579 1 110	1 292 843	6
1730 21 600	- - aus künstlichen Filamenten oder Spinnfasern	1000 m² 1000 EUR	.	.	.	2
1730 21 700	- von gewebtem Samt und Plüsch oder Chenillegewebe (ohne Schlingenge- webe nach Art der Frottiergewebe, aus Baumwolle und aus Bändern)	1000 m² 1000 EUR	-	-	-	-
1730 21 800	- von Frottiergewebe (ohne getuftete Spinnstoffzeugnisse)	1000 m² 1000 EUR	-	-	-	-
1730 21 901	- von Maschenstoffen - - für Bekleidung	t 1000 EUR	1 815 2 850	1 751 2 776	1 392 2 274	12
1730 21 904	- - für Heim- und Haushaltstextilien	t 1000 EUR	1 542 2 404	2 101 3 438	.	3
1730 21 908	- - für technischen und industriellen Bedarf	t 1000 EUR	.	.	.	2
	Färben von Geweben und Stoffen					
1730 22 100	- von Geweben - - aus Seide	1000 m² 1000 EUR	.	.	.	1
1730 22 200	- - aus Wolle oder anderen Tierhaaren	1000 m² 1000 EUR	234 544	312 726	236 557	4
1730 22 301	- - aus Baumwolle - - - für Bekleidung	1000 m² 1000 EUR	6 247 11 814	11 311 27 447	8 722 21 058	15
1730 22 304	- - für Heim- und Haushaltstextilien	1000 m² 1000 EUR	20 034 8 844	26 297 8 492	23 427 10 501	11
1730 22 308	- - - für technischen und industriellen Bedarf	1000 m² 1000 EUR	2 474 1 228	1 981 962	1 806 983	6
1730 22 400	- - von Geweben aus Flachs, Jute, anderen textilen Bastfasern, pflanzlichen Spinnfasern und Papiergarn	1000 m² 1000 EUR	.	60	188	4
1730 22 501	- - aus synthetischen Filamenten oder Spinnfasern - - - für Bekleidung	1000 m² 1000 EUR	3 378 4 476	2 885 4 110	2 503 3 394	13
1730 22 504	- - - für Heim- und Haushaltstextilien	1000 m² 1000 EUR	3 704 2 523	4 395 3 360	3 829 2 937	7
1730 22 508	- - - für technischen und industriellen Bedarf	1000 m² 1000 EUR	3 901 3 229	4 260 3 752	3 431 3 145	4
1730 22 601	- - aus künstlichen Filamenten oder Spinnfasern - - - für Bekleidung	1000 m² 1000 EUR	17 003 11 148	9 501 6 296	7 416 4 684	7
1730 22 604	- - - für Heim- und Haushaltstextilien	1000 m² 1000 EUR	-	-	-	-
1730 22 608	- - - für technischen und industriellen Bedarf	1000 m² 1000 EUR	.	.	.	1
1730 22 700	- von gewebtem Samt und Plüsch oder Chenillegewebe (ohne Schlingenge- webe nach Art der Frottiergewebe, aus Baumwolle und Bänder)	1000 m² 1000 EUR	.	.	.	1
1730 22 800	- von Frottiergewebe (ohne getuftete Spinnstoffzeugnisse)	1000 m² 1000 EUR	.	.	.	1
	- von Maschenstoffen und anderen Stoffen (Vliesstoffe, Tufting- meterware)					
1730 22 901	- - von Maschenstoffen - - - für Bekleidung	t 1000 EUR	1 842 8 196	2 108 9 817	1 752 8 360	18
1730 22 904	- - - für Heim- und Haushaltstextilien	t 1000 EUR	310 1 640	295 1 517	264 1 354	3
1730 22 908	- - - für technischen und industriellen Bedarf	t 1000 EUR	2 329 8 048	2 537 8 416	2 219 7 578	6
1730 22 909	- - von anderen Stoffen (Vlies- stoffe, Tuftingmeterware)	t 1000 EUR	.	.	.	3

## 4 Produktion nach Güterarten - Deutschland

Melde-Nr.	Bezeichnung	Einheit	3. VJ 2004	2. VJ 2005	3. VJ 2005	3. VJ 2005 Anzahl Unternehmen
1	2	3	4	5	6	7
	Bedrucken von Geweben, Stoffen und Konfektionswaren					
1730 30 100	- von Geweben	1000 m <sup>2</sup>	.	.	.	2
	- - aus Seide	1000 EUR	.	.	.	
1730 30 200	- - aus Wolle oder anderen Tierhaaren	1000 m <sup>2</sup>	-	-	-	-
		1000 EUR	-	-	-	
1730 30 301	- - aus Baumwolle	1000 m <sup>2</sup>	1 203	2 169	2 200	7
	- - für Bekleidung	1000 EUR	4 468	7 921	7 865	
1730 30 304	- - - für Heim- und Haushaltstextilien	1000 m <sup>2</sup>	11 462	10 973	10 492	8
		1000 EUR	10 530	8 930	9 688	
1730 30 308	- - - für technischen und industriellen Bedarf	1000 m <sup>2</sup>	.	.	.	3
		1000 EUR	.	.	.	
1730 30 400	- - aus Flachs, Jute, anderen textilen Bastfasern, pflanzlichen Textilfasern und Papiergarn	1000 m <sup>2</sup>	.	.	.	2
		1000 EUR	.	.	.	
	- - aus synthetischen Filamenten oder Spinnfasern					
1730 30 501	- - - für Bekleidung	1000 m <sup>2</sup>	2 040	2 675	1 689	5
		1000 EUR	2 633	4 358	2 900	
1730 30 504	- - für Heim- und Haushaltstextilien	1000 m <sup>2</sup>	.	.	.	4
		1000 EUR	.	.	.	
1730 30 508	- - - für technischen und industriellen Bedarf	1000 m <sup>2</sup>	.	.	.	1
		1000 EUR	.	.	.	
	- - aus künstlichen Filamenten oder Spinnfasern					
1730 30 601	- - - für Bekleidung	1000 m <sup>2</sup>	5 322	4 840	3 573	5
		1000 EUR	13 980	12 321	8 566	
1730 30 604	- - - für Heim- und Haushaltstextilien	1000 m <sup>2</sup>	.	.	.	1
		1000 EUR	.	.	.	
1730 30 608	- - - für technischen und industriellen Bedarf	1000 m <sup>2</sup>	.	.	.	1
		1000 EUR	.	.	.	
1730 30 700	- von gewebtem Samt und Plüsch oder Chenillegewebe (ohne Schlingengewebe nach Art der Frottiergewebe, aus Baumwolle und Bänder)	1000 m <sup>2</sup>	-	.	-	-
		1000 EUR	-	.	-	
1730 30 800	- von Frottiergewebe (ohne getuftete Spinnstoffserzeugnisse)	1000 m <sup>2</sup>	-	-	-	-
		1000 EUR	-	-	-	
	- von Maschenstoffen u.a. Stoffen (Vliesstoffe, Tuftingmeterware); Konfektionswaren					
1730 30 901	- - von Maschenstoffen	t	845	618	397	5
	- - - für Bekleidung	1000 EUR	6 216	5 259	5 334	
1730 30 904	- - - für Heim- und Haushaltstextilien	t	.	.	.	1
		1000 EUR	.	.	.	
1730 30 908	- - - für industriellen und technischen Bedarf	t	.	.	.	1
		1000 EUR	.	.	.	
1730 30 909	- - von anderen Stoffen (Vliesstoffe Tuftingmeterware); Konfektionswaren	t	.	.	.	4
		1000 EUR	2 530	3 022	2 575	
	Andere Ausrüstungen von Geweben (auch Zuschnitte; ohne Bleichen, Färben und Bedrucken)					
1730 40 100	- von Geweben	1000 m <sup>2</sup>	2 201	2 477	2 395	3
	- - aus Seide	1000 EUR	3 528	4 462	4 074	
1730 40 200	- - aus Wolle oder anderen Tierhaaren	1000 m <sup>2</sup>	343	1 162	456	3
		1000 EUR	580	1 276	477	
1730 40 301	- - aus Baumwolle	1000 m <sup>2</sup>	10 057	14 883	14 398	11
	- - - für Bekleidung	1000 EUR	7 280	8 669	7 141	
1730 40 304	- - - für Haushalts- und Heimtextilien	1000 m <sup>2</sup>	4 172	4 925	4 708	7
		1000 EUR	3 072	2 918	2 849	
1730 40 308	- - - für technischen und industriellen Bedarf	1000 m <sup>2</sup>	10 921	19 179	18 296	16
		1000 EUR	18 898	22 343	21 570	
1730 40 400	- - aus Flachs, Jute, anderen textilen Bastfasern, pflanzlichen Spinnfasern und Papiergarn (ohne Bleichen, Färben und Bedrucken)	1000 m <sup>2</sup>	.	.	.	2
		1000 EUR	.	.	.	
1730 40 500	- - aus synthetischen Filamenten oder Spinnfasern	1000 m <sup>2</sup>	13 124	18 077	13 856	15
		1000 EUR	19 594	26 587	23 022	
1730 40 600	- - aus künstlichen Filamenten oder Spinnfasern	1000 m <sup>2</sup>	.	.	.	6
		1000 EUR	9 602	14 593	9 977	

## 4 Produktion nach Güterarten - Deutschland

Melde-Nr.	Bezeichnung	Einheit	3. VJ 2004	2. VJ 2005	3. VJ 2005	3. VJ 2005 Anzahl Unternehmen
1	2	3	4	5	6	7
1730 40 700	- von gewebtem Samt und Plüsch oder Chenillegewebe (ohne Schlingengewebe nach Art der Frottiergewebe, aus Baumwolle u. Bänder)	1000 m² 1000 EUR	225 251	322 388	300 310	3
1730 40 800	- von Frottiergewebe (ohne getuftete Spinnstoffzeugnisse)	1000 m² 1000 EUR	. .	- -	- -	-
	- von Maschenstoffen u.a. Stoffen (Vliesstoffe, Tuftingmeterware)					
	- - von Maschenstoffen					
1730 40 901	- - - für Bekleidung	t 1000 EUR	800 1 163	1 028 1 435	833 1 124	7
1730 40 904	- - - für Heim- und Haushaltstextilien	t 1000 EUR	. 430	. 599	. 647	3
1730 40 908	- - - für technischen und industriellen Bedarf	t 1000 EUR	1 340 7 871	2 018 5 644	1 862 5 199	6
1730 40 909	- - von anderen Stoffen (Vliesstoffe, Tuftingmeterware)	t 1000 EUR	. .	. .	. .	2
1730 90 000	Veredlung von Bekleidung Konfektionierte Textilwaren (ohne Bekleidung) Konfektionierte Heim- und Haushaltstextilwaren Decken (ohne Decken mit elektrischer Heizvorrichtung)	1000 EUR 1000 EUR	8 457 .	8 705 .	8 623 .	16
1740 11 300	- aus Wolle oder feinen Tierhaaren	t 1000 St 1000 EUR	. . .	. . .	. . .	3
1740 11 500	- aus synthetischen Chemiefasern	t 1000 St 1000 EUR	554 462 4 714	. . .	. . .	5
1740 11 900	- aus Baumwolle oder anderen Spinnstoffen	t 1000 St 1000 EUR	1 157 1 089 8 526	818 794 5 127	878 747 5 712	5
1740 12 300	Bettwäsche - aus Maschenstoffen	t 1000 St 1000 EUR	313 367 3 165	217 288 2 191	335 359 2 901	8
1740 12 530	- aus Geweben - - aus Baumwolle	t 1000 St 1000 EUR	5 585 6 605 49 406	4 773 5 654 37 390	4 442 5 393 36 512	35
1740 12 550	- - aus Flachs oder Ramie	t 1000 St 1000 EUR	3 9 97	2 6 73	3 7 78	4
1740 12 590	- - aus anderen Spinnstoffen	t 1000 St 1000 EUR	183 253 1 408	178 273 1 191	145 226 1 131	6
1740 12 700	- aus Vliesstoffen	t 1000 St 1000 EUR	. . .	. . .	. . .	1
1740 13 300	Tischwäsche - aus Maschenstoffen	t 1000 St 1000 EUR	. . .	4 11 .	5 12 .	3
1740 13 530	- aus Geweben - - aus Baumwolle	t 1000 St 1000 EUR	278 628 5 806	324 670 5 421	195 524 3 808	18
1740 13 550	- - aus Flachs	t 1000 St 1000 EUR	11 30 493	8 29 427	9 22 401	4
1740 13 590	- - aus anderen Spinnstoffen	t 1000 St 1000 EUR	80 353 2 166	57 260 1 667	61 334 2 225	9
1740 13 700	- aus Vliesstoffen	t 1000 St 1000 EUR	. . .	. . .	. . .	1
1740 14 300	Wäsche zur Körperpflege und Küchenwäsche - aus Baumwollfrottiergewebe	t 1000 St 1000 EUR	434 2 199 7 477	384 1 861 6 588	428 2 089 7 101	6
1740 14 500	- aus anderen Geweben	t 1000 St 1000 EUR	36 347 453	39 316 494	30 284 436	6
1740 14 700	- aus Vliesstoffen	t 1000 St 1000 EUR	. . .	. . .	. . .	1

## 4 Produktion nach Güterarten - Deutschland

Melde-Nr.	Bezeichnung	Einheit	3. VJ 2004	2. VJ 2005	3. VJ 2005	3. VJ 2005 Anzahl Unternehmen
1	2	3	4	5	6	7
1740 15 300	Gardinen, Vorhänge und Innenrolllos; Fenster- und Bettbehänge (Schabracken) - aus Maschenstoffen	t 1000 m² 1000 EUR	36 437 1 109	16 215 698	11 142 521	5
1740 15 500	- aus Geweben	t 1000 m² 1000 EUR	830 2 487 26 022	845 3 112 30 456	749 2 529 25 236	30
1740 15 700	- aus Vliesstoffen	t 1000 m² 1000 EUR	. . . . .	. . . . .	. . . . .	2
1740 16 300	Andere Textilwaren zur Innenaus- stattung, a.n.g.; Warenzusammen- stellungen aus Geweben und Gamen zum Herstellen von Teppichen, Tapisserien u.ä. - Tapisserien, handgewebt (Gobelins, Flandrische Gobelins, Aubussons, Beauvais), und Tapisserien als Nadelarbeit (einschl. Petit Point- und Kreuzstich), auch konfektioniert usw.)	1000 EUR	1 819	.	.	3
1740 16 530	- Tagesdecken, Bettüberwürfe u.a. Waren zur Innenausstattung - - Tagesdecken, Bettüberwürfe (ohne Eiderdaunendecken)	t 1000 St 1000 EUR	24 17 392	25 17 379	51 38 832	6
1740 16 590	- - Andere Waren zur Innenausstat- tung, einschl. Möbel- und Kis- senbezüge (ohne Decken, Reise- decken, Bettwäsche, Tischwä- sche, Wäsche zur Körperpflege, Küchenwäsche, Gardinen, Vor- hänge, Fenster- und Bettbehänge, Bettüberwürfe)	1000 EUR	15 561	18 877	16 913	19
1740 16 700	- Warenzusammenstellungen aus Gewebe und Gamen, für die Her- stellung von Teppichen, Tapisse- rien, bestickten Tischdecken, Servietten o. ä. Spinnstoffwaren, i. A. E.	1000 EUR	4 564	4 496	4 465	4
1740 21 300	Andere konfektionierte Textilwaren (ohne Bekleidung) Säcke und Beutel für Verpackungszwecke - aus Baumwolle	t 1000 EUR	. .	. .	106 .	3
1740 21 500	- aus Polyethylen oder Polypropylen, gewirkt oder gestrickt	t 1000 EUR	. .	. .	. .	2
1740 21 730	- aus Polyethylen- oder Polypropy- lenstreifen, gewebt - - mit einem Quadratmetergewicht von 120 g oder weniger	t 1000 EUR	. .	. .	. .	1
1740 21 750	- - mit einem Quadratmetergewicht von mehr als 120 g	t 1000 EUR	. .	. .	. .	1
1740 21 900	- aus Jute oder anderen Spinnstoffen	t 1000 EUR	39 305	15 71	38 237	4
1740 22 100	Planen und Markisen; Segel für Wasserfahrzeuge, Surfbretter und Landfahrzeuge; Campingausrüstungen - Planen und Markisen	t 1000 EUR	2 885 45 209	5 167 76 547	3 309 51 426	38
1740 22 300	- Zelte	t 1000 EUR	361 5 138	564 8 869	416 6 205	15
1740 22 500	- Segel	t 1000 EUR	. .	. .	. .	1
1740 22 700	- Luftmatratzen u.a. Campingausrüstungen	t 1000 EUR	. .	. .	. .	3
1740 23 000	Fallschirme (einschl. lenkbarer oder rotierender Fallschirme), Gleitschirme; Teile dafür und Zubehör	t 1000 EUR	. .	18 2 482	26 2 450	4
1740 24 300	Schlafsäcke; Betausstattungen - Schlafsäcke	St 1000 EUR	55 773 944	46 850 824	44 341 712	6

## 4 Produktion nach Güterarten - Deutschland

Melde-Nr.	Bezeichnung	Einheit	3. VJ 2004	2. VJ 2005	3. VJ 2005	3. VJ 2005 Anzahl Unternehmen
1	2	3	4	5	6	7
1740 24 931	- Bettausstattungen (einschl. Steppdecken, Deckbetten, Polstern, Schlummerrollen und Kopfkissen; ohne Matratzen und Schlafsäcke) - - mit Federn oder Daunen gefüllt - - - Deckbetten (Daunen-, Stepp-, Flach-, Oberbetten, Steppdecken) darunter zum Absatz bestimmt	1000 St 1000 St 1000 EUR	* 743 24 177	219 219 11 013	265 265 12 662	18 18
1740 24 935	- - - Kopfkissen darunter zum Absatz bestimmt	1000 St 1000 St 1000 EUR	* 736 5 763	559 559 4 437	705 705 5 430	16 16
1740 24 939	- - - Andere Kissen, auch Kleinkissen darunter zum Absatz bestimmt	1000 St 1000 St 1000 EUR	* 130 130 1 286	121 121 1 600	114 114 1 315	8 8
1740 24 991	- - mit anderen Materialien als Federn oder Daunen gefüllt - - - Deckbetten (Stepp-, Flach-, Oberbetten, Steppdecken) - - - mit Naturfasern und Haaren gefüllt darunter zum Absatz bestimmt	1000 St 1000 St 1000 EUR	* 275 275 8 662	211 211 6 503	125 125 4 334	20 20
1740 24 993	- - - mit anderem Material (z.B. Chemiefasern) gefüllt darunter zum Absatz bestimmt	1000 St 1000 St 1000 EUR	* 763 763 18 353	827 827 19 535	767 767 18 363	19 19
1740 24 995	- - - Kopfkissen - - - mit Naturfasern und Haaren gefüllt darunter zum Absatz bestimmt	1000 St 1000 St 1000 EUR	* 120 120 2 148	77 77 1 439	85 85 1 575	14 14
1740 24 996	- - - mit anderem Material (z.B. Chemiefasern) gefüllt darunter zum Absatz bestimmt	1000 St 1000 St 1000 EUR	* 676 676 6 931	467 467 5 155	526 526 5 670	19 19
1740 24 997	- - - Heizkissen, Heizdecken, Fußsäcke u.dgl., nicht aus Gewebe	1000 St 1000 EUR	. .	. .	. .	1
1740 24 999	- - - Andere Kissen, auch Kleinkissen darunter zum Absatz bestimmt	1000 St 1000 St 1000 EUR	* 4 294 4 294 32 562	3 610 3 610 27 576	3 865 3 865 32 223	24 24
1740 25 530	Andere konfektionierte Waren (einschl. Schnittmuster zum Herstellen von Bekleidung) - Scheuer-, Wisch-, Spül-, Staub- und u.ä. Reinigungstücher aus Vlies- und anderen Stoffen (ohne Maschenstoffe) - - aus Vliesstoffen	1000 St 1000 EUR	11 080 3 161	13 744 4 127	12 687 3 865	6
1740 25 570	- - aus anderen Stoffen (ohne Maschenstoffe)	1000 St 1000 EUR	24 011 10 499	43 323 12 008	26 589 10 508	8
1740 25 900	- Scheuer-, Wisch-, Spül-, Staub- u.ä. Reinigungstücher aus Maschenstoffen; Schwimmwesten, Rettungsgürtel u.a. konfektionierte Waren	1000 EUR	63 623	61 075	60 954	83
1740 90 000	Reparaturen von Persenning, Ölzeug, Planen und Campingausrüstungen Andere Textilerzeugnisse (ohne Maschenware)	1000 EUR	275	199	146	4
1751 11 000	Teppiche und textile Fußbodenbeläge Teppiche und textile Fußbodenbeläge, auch konfektioniert Teppiche aus Spinnstoffen, geknüpft	t 1000 m² 1000 EUR	. . .	. . .	. . .	1
1751 12 003	Teppiche u.a. textile Fußbodenbeläge aus Spinnstoffen, gewebt - aus Wolle darunter zum Absatz bestimmt	t 1000 m² t 1000 m² 1000 EUR	* . * . .	. . . . .	. . . . .	2 2
1751 12 005	- aus Chemiefasern darunter zum Absatz bestimmt	t 1000 m² t 1000 m² 1000 EUR	* 652 * 363 652 363 9 700	739 400 739 400 10 073	715 379 715 379 9 866	6 6
1751 12 009	- aus anderen Spinnstoffen darunter zum Absatz bestimmt	t 1000 m² t 1000 m² 1000 EUR	* . * . . .	532 266 532 266 2 922	358 189 358 189 2 672	3 3

## 4 Produktion nach Güterarten - Deutschland

Melde-Nr.	Bezeichnung	Einheit	3. VJ 2004	2. VJ 2005	3. VJ 2005	3. VJ 2005 Anzahl Unternehmen
1	2	3	4	5	6	7
1751 13 003	Teppiche u.a. textile Fußbodenbeläge aus Spinnstoffen, getuftet - aus Wolle	t 1000 m <sup>2</sup> t 1000 m <sup>2</sup> 1000 EUR	* * . . 2 981	. . . . 3 258	. . . . 2 385	3 . 3 .
	darunter zum Absatz bestimmt	t 1000 m <sup>2</sup> t 1000 EUR	. . . . 2 981	. . . . 3 258	. . . . 2 385	. . . . .
1751 13 005	- aus Chemiefasern	t 1000 m <sup>2</sup> t 1000 EUR	* * 34 175 17 233	36 074 18 271 36 074 18 271	33 295 16 700 33 295 16 700	23 . 23 .
	darunter zum Absatz bestimmt	t 1000 m <sup>2</sup> t 1000 EUR	. . . . 17 233	. . . . 18 271	. . . . 16 700	. . . . .
1751 13 009	- aus anderen Spinnstoffen	t 1000 m <sup>2</sup> t 1000 EUR	* * . . 130 910	. . . . 141 522	. . . . 131 607	2 . 2 .
	darunter zum Absatz bestimmt	t 1000 m <sup>2</sup> t 1000 EUR	. . . . .	. . . . .	. . . . .	. . . . .
1751 14 300	Andere Teppiche u.a. textile Fußbodenbeläge, aus Filz oder aus Spinnstoffen - Teppiche u.a. textile Fußbodenbeläge aus Filz (weder getuftet noch beflockt)	t 1000 m <sup>2</sup> 1000 EUR	. 10 958 10 517 48 567	. 11 976 12 203 50 814	. 11 471 11 203 49 692	16 . . .
1751 14 900	- Andere Teppiche u.a. Fußbodenbeläge, aus Spinnstoffen, auch konfektioniert (weder geknüpft, gewebt, getuftet oder aus Filz)	t 1000 m <sup>2</sup> 1000 EUR	. 2 725 911 12 722	. 2 794 968 14 362	. 2 691 996 13 821	5 . . .
1752 11 330	Seilerwaren Bindegarn, Bindfäden; konfektionierte Fischernetze u.a. Netze; andere Waren aus Garnen, Bindfäden, Seilen, Tauen, a.n.g. Bindfäden, Seile, Taue, Bindegarn - Bindfäden, Seile, Taue aus Sisal o.a. textilen Agavefasern - mit einem Titer von mehr als 100 000 dtex (10 g/m), aus Jute, anderen textilen Bastfasern oder harten Blattfasern anderen Hartfasern	t 1000 EUR	. . . . .	. . . . .	. . . . .	3 . . . .
1752 11 350	- mit einem Titer von 100 000 dtex (10 g/m) oder weniger	t 1000 EUR	. . . . .	. . . . .	. . . . .	3 . . . .
1752 11 530	- Binde- oder Pressengarn - aus Sisal oder anderen textilen Agavefasern	t 1000 EUR	. . . . .	. . . . .	. . . . .	3 . . . .
1752 11 550	- aus Polyethylen oder Polypropylen	t 1000 EUR	. . . . .	. . . . .	. . . . .	1 . . . .
1752 11 600	- Seile und Taue aus Polyethylen, Polypropylen, Nylon, anderen Polyamiden oder Polyester mit einem Titer >50 000 dtex oder aus anderen synthetischen Chemiefasern	t 1000 EUR	. . . . .	. . . . .	. . . . .	3 . . . .
1752 11 700	- Bindfäden aus Polyethylen, Polypropylen, Nylon, anderen Polyamiden oder Polyester mit einem Titer <150 000 dtex oder weniger	t 1000 EUR	. 110 1 667	. 100 .	. 95 .	3 . .
1752 11 900	- Andere Bindfäden, Seile und Taue, aus Spinnstoffen, a.n.g.	t 1000 EUR	. 730 3 930	. 1 048 5 477	. 873 3 938	10 . .
1752 12 330	Konfektionierte Fischernetze; andere konfektionierte und geknüpfte Netze u.a. Waren - Konfektionierte Fischernetze - aus Bindfäden, Seilen oder Tauen, aus synthetischen oder künstlichen Spinnstoffen (ohne Handnetze)	t 1000 EUR	. . . . .	. . . . .	. . . . .	3 . . . .
1752 12 350	- aus Garnen, aus synthetischen oder künstlichen Spinnstoffen (ohne Handnetze)	t 1000 EUR	. . . . .	. . . . .	. . . . .	3 . . . .
1752 12 530	- Andere Konfektionierte oder geknüpfte Netze (ohne geknüpfte Netze als Meterware, Haar-, Sport- und Fischernetze) - Konfektionierte Netze aus Bindfäden, Seilen oder Tauen, aus Nylon oder anderen Polyamiden	t 1000 EUR	. . . . .	. . . . .	. . . . .	3 . . . .
1752 12 550	- Andere Konfektionierte Netze aus Nylon oder anderen Polyamiden	t 1000 EUR	. . . . .	. . . . .	. . . . .	3 . . . .



## 4 Produktion nach Güterarten - Deutschland

Melde-Nr.	Bezeichnung	Einheit	3. VJ 2004	2. VJ 2005	3. VJ 2005	3. VJ 2005 Anzahl Unternehmen
1	2	3	4	5	6	7
1752 12 590	- Andere geknüpfte Netze aus anderen Spinnstoffen (ohne konfektionierte Fischernetze aus synthetischen oder künstlichen Spinnstoffen, andere konfektionierte Netze aus Nylon oder anderen Polyamiden)	t 1000 EUR	1 576 8 031	2 120 9 725	1 793 9 080	4
1752 12 800	- Andere Waren aus Garnen, Streifen oder dgl., Bindfäden, Seilen und Tauen, a.n.g.	t 1000 EUR	484 4 484	523 4 810	555 5 187	5
1752 20 000	Lumpen, aus Spinnstoffen; Bindfäden, Seile, Taus und Waren daraus, aus Spinnstoffen, in Form von Abfällen oder unbrauchbar gewordenen Waren	1000 EUR	.	.	.	3
1752 90 000	Reparaturen von Netzen und Seilen Vliesstoffe, auch getränkt, bestrichen, überzogen oder mit Lagen versehen	1000 EUR	-	-	-	-
1753 10 100	- weder bestrichen noch überzogen	t 1000 EUR	14 705 43 063	15 963 42 449	16 067 42 017	12
1753 10 200	- mit einem Quadratmetergewicht von mehr als 25 g bis 70 g	t 1000 EUR	23 638 92 515	24 448 102 291	23 270 95 355	19
1753 10 300	- mit einem Quadratmetergewicht von mehr als 70 g bis 150 g	t 1000 EUR	8 625 26 683	8 969 28 545	8 123 26 074	19
1753 10 500	- mit einem Quadratmetergewicht von mehr als 150 g	t 1000 EUR	22 428 74 505	23 352 74 266	22 270 72 839	28
1753 10 700	- bestrichen oder überzogen	t 1000 EUR	14 036 58 527	14 433 60 813	14 101 57 263	29
	Textilerzeugnisse, a.n.g. Bänder, Etiketten und Geflechte; Tülle und Spitzen; Stickereien Bänder, Etiketten, Geflechte u.ä. Waren					
1754 11 301	- Bänder aus Spinnstoffen (einschl. schusslosen Bändern)	t 1000 EUR	.	.	.	12
	- elastisch (ohne Gurte)	t	483	449	396	12
	darunter zum Absatz bestimmt	1000 EUR	11 383	11 271	9 391	
1754 11 303	- unelastisch (ohne Gurte)	t	2 711	2 295	2 411	44
	darunter zum Absatz bestimmt	1000 EUR	2 711	2 295	2 411	44
1754 11 305	- Gurte aller Art	t	60 358	56 714	57 546	17
	darunter zum Absatz bestimmt	1000 EUR	4 496	4 386	4 285	17
1754 11 500	- Etiketten, Abzeichen u.ä. Waren aus Spinnstoffen (nicht bestickt)	t	21 845	22 293	21 731	9
	darunter zum Absatz bestimmt	1000 EUR	193	179	145	9
	- Geflechte als Meterware; Posamentier- u.ä. Zierwaren (ohne Stickereien; Gewirken und Gestricken), z.B. Quasten und Troddeln u.ä. Waren	t	13 705	12 697	12 638	
1754 11 701	- Flechtartikel aller Art	t	70	59	61	5
	- elastisch	t	70	59	61	5
	darunter zum Absatz bestimmt	1000 EUR	996	887	944	
1754 11 703	- unelastisch	t	626	611	645	16
	darunter zum Absatz bestimmt	1000 EUR	626	611	645	16
1754 11 706	- Posamentier- u.ä. Zierwaren (ohne Stickereien; Gewirken und Gestricken), z.B. Quasten, Troddeln, Oliven, Nüsse, Pompons u.ä. Waren	t				
	darunter zum Absatz bestimmt	1000 EUR	25	24	24	4
	Tülle und geknüpfte Netzstoffe; Spitzen, als Meterware, Streifen oder als Motive	t	1 873	2 091	2 031	4
1754 12 300	- Tülle (einschl. Bobinetgardinenstoffen) und geknüpfte Netzstoffe	1000 EUR	.	.	.	2
1754 12 500	- Maschinengefertigte Spitzen	1000 EUR	3 134	3 847	4 000	5
1754 12 700	- Handgefertigte Spitzen	1000 EUR	-	-	-	-
	Stickereien als Meterware, Streifen oder als Motive					
1754 13 300	- Ätstickereien und Stickereien mit herausgeschnittenem Grund	1000 EUR	398	162	.	2
1754 13 500	- Stickereien aus Baumwolle	1000 EUR	2 696	3 194	2 323	6

## 4 Produktion nach Güterarten - Deutschland

Melde-Nr.	Bezeichnung	Einheit	3. VJ 2004	2. VJ 2005	3. VJ 2005	3. VJ 2005 Anzahl Unternehmen
1	2	3	4	5	6	7
1754 13 700	- Stickereien aus Chemiefasern u.a. Spinnstoffen	1000 EUR	7 952	8 025	8 319	17
1754 20 003	Filze, auch getränkt, bestrichen, überzogen oder mit Lagen versehen - Woll- und Haarfilze	t 1000 EUR	743 12 379	847 14 195	697 11 936	10
1754 20 005	- Nadelfilze	t 1000 EUR	12 282 53 406	14 709 55 506	14 504 56 150	15
1754 20 009	- Andere Filze	t 1000 EUR	.	.	.	2
1754 31 300	Andere Textilerzeugnisse Watte aus Spinnstoffen und Waren daraus; Scherstaub, Knoten und Noppen, aus Spinnstoffen - für medizinischen Bedarf	t 1000 EUR	.	.	.	2
1754 31 503	- für hygienische u.a. Zwecke (ohne solche für den medizinischen Bedarf)	t 1000 EUR	.	.	.	3
1754 31 505	- für hygienische Zwecke darunter zum Absatz bestimmt	t 1000 EUR	1 308 1 308	2 175 2 175	2 327 2 327	3
1754 31 509	- - Industriewatte darunter zum Absatz bestimmt	t 1000 EUR	11 141 10 291	13 538 10 956	12 995 12 262	8
1754 31 509	- - Andere Watte und Waren daraus; Scherstaub, Knoten und Noppen darunter zum Absatz bestimmt	t 1000 EUR	10 291 22 635	10 956 24 227	12 262 26 715	8
1754 32 000	Fäden und Kordeln aus Kautschuk, mit einem Überzug aus Spinnstoffen; Game und Streifen aus Spinnstoffen mit Kautschuk oder Kunststoff getränkt, bestrichen, überzogen oder umhüllt	t 1000 EUR	2 501 2 501	2 507 9 935	2 567 9 193	5
1754 33 000	Metallgame, Streifen u.dgl. aus synthetischen oder künstlichen Spinnstoffen, in Verbindung mit Metall in Form von Fäden, Streifen oder Pulver oder mit Metall überzogen	t 1000 EUR	9 141	.	.	5
1754 34 000	Gewebe aus Metallfäden und Gewebe aus Metallgarnen oder metallisierten Garnen, für Bekleidung, Heimtextilien oder ähnliche Zwecke, a.n.g.	t 1000 EUR	36 1 739	31 1 747	33 1 846	6
1754 35 000	Gimpfen, umspinnene Streifen und dergl. aus synthetischen oder künstlichen Spinnstoffen mit einer Normalbreite von 5 mm oder weniger; Chenillegarne; Maschengarne	t 1000 EUR	.	.	.	2
1754 36 000	Reifencordgewebe aus hochfesten Garnen aus Nylon oder anderen Polyamiden, Polyester oder Viskose	t 1000 m² 1000 EUR	3 557 8 967 20 023	3 830 9 476 22 717	3 169 7 906 18 681	4
1754 37 000	Gewebe, mit Leim, Kunststoff oder ähnlichen Stoffen getränkt, bestrichen, überzogen oder bemalt, a.n.g.	t 1000 m² 1000 EUR	23 743 55 199 175 653	27 623 65 143 205 603	24 790 66 431 178 263	25
1754 38 300	Textile Erzeugnisse für den technischen Bedarf - Pumpenschläuche u.ä. Schläuche aus Spinnstoffen, auch mit Armaturen oder Zubehör aus anderen Stoffen - Dochte und Glühstrümpfe, Förderbänder und Treibriemen aus Spinnstoffen, auch mit Metall oder anderen Stoffen verstärkt; andere textile Erzeugnisse für den technischen Bedarf	1000 EUR	6 441	7 754	7 293	8
1754 38 503	- Förderbänder	1000 EUR	.	.	.	2
1754 38 505	- Treibriemen aus Spinnstoffen	1000 EUR	.	.	.	2
1754 38 507	- Polierscheiben	1000 EUR	1 633	1 124	1 067	5
1754 38 508	- Filtertücher zum Pressen von Öl oder zu ähnlichen Zwecken	1000 EUR	5 756	6 020	6 260	5
1754 38 509	- Dochte, Glühstrümpfe u.a. textile Erzeugnisse für den technischen Bedarf	1000 EUR	39 547	38 873	43 703	21

## 4 Produktion nach Güterarten - Deutschland

Melde-Nr.	Bezeichnung	Einheit	3. VJ 2004	2. VJ 2005	3. VJ 2005	3. VJ 2005 Anzahl Unternehmen
1	2	3	4	5	6	7
1754 38 700	- Gewebe und Filze von der auf Papiermaschinen o.ä. Maschinen verwendeten Art (auch zur Herstellung von Halbstoff oder Faserzement)	1000 EUR	37 270	41 276	39 469	6
1754 39 000	Gesteppte Spinnstoffzeugnisse als Meterware (ohne Stickereien)	1000 EUR	.	.	.	1
	Gewirke und Gestricke					
	Samt, Plüsch (einschl. Hochflurerzeugnissen), gewirkt oder gestrickt, Schlingengewirke und -gestricke					
1760 11 300	- Hochflurerzeugnisse	t	*	.	.	2
	darunter zum Absatz bestimmt	t	.	.	.	2
1760 11 500	- Schlingengewirke und -gestricke	1000 EUR	.	.	.	
	darunter zum Absatz bestimmt	t	2 093	2 171	2 133	7
		t	2 093	2 171	2 133	7
1760 11 700	- Anderer Samt oder Plüsch, gewirkt oder gestrickt	1000 EUR	13 676	14 495	13 934	
	darunter zum Absatz bestimmt	t	185	231	213	5
		t	185	231	213	5
		1000 EUR	1 444	1 792	1 643	
	Anderer Gewirke und Gestricke (Maschenmeterware)					
1760 12 300	- für Vorhänge und Gardinen (weder aus Samt oder Plüsch noch mit einem Anteil an Elastomergarnen oder Kautschukfäden von 5 GHT oder mehr)	t	*	.	.	11
	darunter zum Absatz bestimmt	t	694	.	.	11
		1000 EUR	16 289	.	.	
1760 12 901	- Andere Gewirke und Gestricke	kg	*	.	.	29
	- für Bekleidung	kg	.	4 258 631	3 485 710	27
	darunter zum Absatz bestimmt	1000 EUR	3 975 746	4 090 356	3 352 736	
			46 673	52 586	44 492	
1760 12 902	- für Haushalts- und Heimtextilien	kg	*	.	.	13
	darunter zum Absatz bestimmt	kg	3 615 477	4 098 552	3 879 828	12
		1000 EUR	20 528	23 052	21 542	
1760 12 903	- für technischen und industriellen Bedarf	kg	*	.	.	24
	darunter zum Absatz bestimmt	kg	4 294 384	4 519 084	4 007 807	24
		1000 EUR	45 256	43 959	40 017	
	Fertigerzeugnisse, gewirkt oder gestrickt					
	Strumpfwaren					
	Strumpfhosen, Strümpfe, Kniestrümpfe, Socken und andere Strumpfwaren (einschließlich Krampfaderstrümpfen), aus Gewirken und Gestricken					
	- Strumpfhosen, aus Gewirken und Gestricken					
	- aus synthetischen Chemiefasern					
1771 10 330	- mit einem Titer der einfachen Garne von weniger als 67 dtex	1000 St	15 123	19 381	15 669	6
		1000 EUR	7 777	9 624	8 757	
1771 10 350	- mit einem Titer der einfachen Garne von 67 dtex oder mehr	1000 St	-	-	-	-
		1000 EUR	-	-	-	
1771 10 370	- aus anderen Spinnstoffen	1000 St	1 144	981	1 543	9
		1000 EUR	2 091	1 052	2 229	
1771 10 500	- Damenstrümpfe (einschl. Kniestrümpfen) mit einem Titer der einfachen Garne von weniger als 67 dtex	1000 Paar	17 183	23 096	16 480	10
		1000 EUR	6 514	9 252	6 603	
	- Andere Strumpfwaren (einschl. Krampfaderstrümpfen)					
1771 10 902	- Herrenstrümpfe und Socken	1000 Paar	6 218	6 397	5 004	13
		1000 EUR	8 865	7 528	6 648	
1771 10 906	- Kinderstrümpfe und Socken	1000 Paar	1 154	1 353	1 040	7
		1000 EUR	1 249	1 317	1 071	
1771 10 909	- Andere Strumpfwaren (z.B. Krampfaderstrümpfe)	1000 Paar	4 825	5 754	3 890	20
		1000 EUR	55 979	58 957	50 714	
	Pullover, Strickjacken, Westen u.ä. Waren (einschl. Unterziehpullis), aus Gewirken oder Gestricken					
	- Pullover, Strickjacken, Westen u.ä. Waren aus Wolle oder feinen Tierhaaren					
1772 10 310	- für Männer oder Knaben	1000 St	.	51	.	4
		1000 EUR	.	1 231	.	
1772 10 320	- für Frauen oder Mädchen	1000 St	135	44	40	9
		1000 EUR	6 179	1 870	1 699	
1772 10 330	- Pullover mit einem Anteil an Wolle von 50 GHT oder mehr und mit einem Stückgewicht von 600 g oder mehr	1000 St	17	15	.	3
		1000 EUR	537	460	.	
	- Unterziehpullis					
1772 10 530	- aus Baumwolle	1000 St	-	-	-	-
		1000 EUR	-	-	-	

## 4 Produktion nach Güterarten - Deutschland

Melde- Nr.	Bezeichnung	Einheit	3. VJ 2004	2. VJ 2005	3. VJ 2005	3. VJ 2005 Anzahl Unternehmen
1	2	3	4	5	6	7
1772 10 550	- - aus Chemiefasern	1000 St	-	-	-	-
	- Andere Pullover, Strickjacken, Westen u.ä. Waren aus Baumwolle	1000 EUR	-	-	-	-
1772 10 610	- - für Männer oder Knaben	1000 St	154	.	.	4
		1000 EUR	.	.	.	
1772 10 620	- - für Frauen oder Mädchen	1000 St	412	265	355	14
		1000 EUR	9 232	6 236	7 749	
	- Pullover, Strickjacken, Westen u.ä. Waren aus Chemiefasern					
1772 10 710	- - für Männer oder Knaben	1000 St	.	.	.	2
		1000 EUR	.	.	.	
1772 10 720	- - für Frauen oder Mädchen	1000 St	809	434	700	16
		1000 EUR	19 176	12 075	15 751	
1772 10 900	- Pullover, Strickjacken, Westen u.ä. Waren aus anderen Spinnstoffen	1000 St	248	150	208	9
		1000 EUR	5 577	3 240	4 727	
	Bekleidung					
	Bekleidung aus Leder oder rekonstituiertem Leder (ohne Bekleidungszubehör, Schuhe und Kopfbedeckungen)					
1810 10 010	- Mäntel	1000 St	-	-	-	-
		1000 EUR	-	-	-	-
1810 10 030	- Kombinationen, Anzüge, Kostüme aus Leder	1000 St	.	-	-	-
		1000 EUR	.	-	-	-
1810 10 050	- Jacken	1000 St	28	20	.	7
		1000 EUR	5 236	3 338	4 130	
1810 10 070	- Hosen und Röcke	1000 St	.	.	.	2
		1000 EUR	.	.	.	
1810 10 090	- Andere Lederbekleidung	1000 St	.	.	.	1
		1000 EUR	.	.	.	
	Bekleidung (ohne Lederbekleidung) Arbeits- und Berufsbekleidung					
	Arbeits- und Berufsbekleidung für Männer					
	Kombinationen und Jacken					
1821 11 210	- - aus Baumwolle	1000 St	.	19	19	15
		1000 EUR	1 545	679	715	
1821 11 250	- - aus Chemiefasern	1000 St	.	.	.	7
		1000 EUR	.	.	.	
	- Jacken					
1821 11 310	- - aus Baumwolle	1000 St	86	71	68	18
		1000 EUR	1 452	1 340	1 365	
1821 11 350	- - aus Chemiefasern	1000 St	8	17	18	13
		1000 EUR	509	857	926	
	Lange Hosen (einschl. Kniebundhosen u.ä. Hosen), Latzhosen					
	- Lange Hosen (einschl. Kniebundhosen u.ä. Hosen)					
1821 12 410	- - aus Baumwolle	1000 St	139	138	136	24
		1000 EUR	2 705	2 750	2 735	
1821 12 450	- - aus Chemiefasern	1000 St	12	21	23	17
		1000 EUR	253	429	562	
	- Latzhosen					
1821 12 510	- - aus Baumwolle	1000 St	175	128	125	17
		1000 EUR	3 324	3 121	2 708	
1821 12 550	- - aus Chemiefasern	1000 St	11	12	12	13
		1000 EUR	433	535	516	
	Arbeits- und Berufsbekleidung für Frauen					
	Kombinationen und Jacken					
	- Kombinationen					
1821 21 210	- - aus Baumwolle	1000 St	.	.	.	1
		1000 EUR	.	.	.	
1821 21 250	- - aus Chemiefasern	1000 St	-	-	-	-
		1000 EUR	-	-	-	
	- Jacken					
1821 21 310	- - aus Baumwolle	1000 St	1	1	1	4
		1000 EUR	48	.	46	
1821 21 350	- - aus Chemiefasern	1000 St	.	.	.	1
		1000 EUR	.	.	.	
	Lange Hosen (einschl. Kniebundhosen u.ä. Hosen), Latzhosen					
	- Lange Hosen (einschl. Kniebundhosen u.ä. Hosen)					
1821 22 410	- - aus Baumwolle	1000 St	5	7	7	8
		1000 EUR	41	60	64	
1821 22 450	- - aus Chemiefasern	1000 St	.	11	9	5
		1000 EUR	.	125	.	

## 4 Produktion nach Güterarten - Deutschland

Melde-Nr.	Bezeichnung	Einheit	3. VJ 2004	2. VJ 2005	3. VJ 2005	3. VJ 2005 Anzahl Unternehmen
1	2	3	4	5	6	7
1821 22 510	- Latzhosen - - aus Baumwolle	1000 St 1000 EUR	. .	. 4	. .	3
1821 22 550	- - aus Chemiefasern	1000 St 1000 EUR	. .	- -	- -	-
1821 30 130	Andere Arbeits- und Berufsbekleidung für Männer oder Frauen - Schürzen, Kittel u.ä. Arbeits- und Berufsbekleidung aus Baumwolle oder Chemiefasern - - für Männer oder Knaben	1000 St 1000 EUR 1000 EUR	230 7 447 721	413 10 882 779	350 9 947 647	27
1821 30 230	- - für Frauen oder Mädchen	1000 St 1000 EUR	80 721	105 779	73 647	14
1822 11 100	Oberbekleidung (ohne Arbeits- und Berufsbekleidung) Oberbekleidung aus Gewirken oder Ge- stricken Mäntel, Anoraks, Windjacken, Blousons u.ä. Waren, für Männer oder Knaben - Mäntel (einschl. Kurzmäntel), Umhänge u.ä. Waren	1000 St 1000 EUR	. .	. .	. .	1
1822 11 200	- Anoraks, Windjacken, Blousons u.ä. Waren	1000 St 1000 EUR	. .	. .	. .	2
1822 12 300	Anzüge, Kombinationen, Jacken, lange Hosen (einschl. Kniebundhosen u.ä. Hosen), Latzhosen und kurze Hosen, für Männer oder Knaben - Jacken	1000 St 1000 EUR 1000 EUR	34 3 728 104	25 2 708 91	39 3 855 127	5
1822 12 600	- Anzüge und Kombinationen	1000 St 1000 EUR	104 12 073	91 10 894	127 13 979	6
1822 12 700	- Lange Hosen (einschl. Kniebund- hosen u.ä. Hosen), Latzhosen und kurze Hosen	1000 St 1000 EUR	36 1 540	32 1 420	42 1 833	4
1822 13 100	Mäntel, Anoraks, Windjacken, Blousons u.ä. Waren, für Frauen oder Mädchen - Mäntel (einschl. Kurzmäntel), Umhänge u.ä. Waren (ohne Jacken)	1000 St 1000 EUR	7 499	. .	. .	2
1822 13 200	- Anoraks, Windjacken, Blousons u.ä. Waren (ohne Jacken)	1000 St 1000 EUR	. .	. .	. .	2
1822 14 300	Kostüme, Kombinationen, Jacken, lange Hosen (einschl. Kniebund- hosen u.ä. Hosen), Latzhosen und kurze Hosen, Kleider, Röcke und Hosenröcke, für Frauen oder Mädchen - Jacken	1000 St 1000 EUR 1000 EUR	278 9 300 .	246 7 485 .	300 8 709 .	8
1822 14 600	- Kostüme und Kombinationen	1000 St 1000 EUR	. .	. .	. .	4
1822 14 700	- Kleider	1000 St 1000 EUR	7 91	. 719	. 152	6
1822 14 800	- Röcke und Hosenröcke	1000 St 1000 EUR	112 3 380	89 2 188	95 2 984	10
1822 14 900	- Lange Hosen (einschl. Kniebund- hosen u.ä. Hosen), Latzhosen und kurze Hosen	1000 St 1000 EUR	149 2 496	195 3 181	147 2 319	6
1822 21 110	Oberbekleidung (ohne solche aus Gewirken oder Gestrickten) für Männer oder Knaben Mäntel, Anoraks, Windjacken, Blousons u.ä. Waren - Mäntel (einschl. Kurzmäntel), Umhänge u.ä. Waren - - aus Baumwolle, Stückgewicht von 1 kg oder weniger	1000 St 1000 EUR	. .	. .	. .	1
1822 21 140	- - aus Wolle oder feinen Tierhaaren	1000 St 1000 EUR	9 1 140	. .	. .	3
1822 21 150	- - aus Chemiefasern, Stückgewicht von 1 kg oder weniger	1000 St 1000 EUR	. .	- -	- -	-
1822 21 190	- - aus Baumwolle, Chemiefasern oder anderen Spinnstoffen, Stückgewicht von mehr als 1 kg - Anoraks, Windjacken, Blousons u.ä. Waren (ohne Jacken)	1000 St 1000 EUR	. .	. .	. .	2
1822 21 210	- - aus Baumwolle	1000 St 1000 EUR	- -	- -	- -	-
1822 21 250	- - aus Chemiefasern	1000 St 1000 EUR	. .	. .	. .	2

## 4 Produktion nach Güterarten - Deutschland

Melde- Nr.	Bezeichnung	Einheit	3. VJ 2004	2. VJ 2005	3. VJ 2005	3. VJ 2005
						Anzahl Unternehmen
1	2	3	4	5	6	7
1822 21 290	- - aus anderen Spinnstoffen	1000 St	.	-	-	-
	Anzüge und Kombinationen (ohne Arbeits- und Berufsbekleidung)	1000 EUR	.	-	-	-
1822 22 110	- - aus Baumwolle	1000 St	.	.	.	1
	- Anzüge	1000 EUR	.	.	.	.
1822 22 140	- - aus Wolle oder feinen Tierhaaren	1000 St	97	88	112	16
		1000 EUR	11 193	10 780	12 570	
1822 22 190	- - aus anderen Spinnstoffen	1000 St	15	21	20	7
	- Kombinationen	1000 EUR	1 503	1 888	1 669	
1822 22 210	- - aus Baumwolle	1000 St	-	-	-	-
		1000 EUR	-	-	-	-
1822 22 240	- - aus Wolle oder feinen Tierhaaren	1000 St	.	.	.	2
		1000 EUR	.	.	.	.
1822 22 290	- - aus anderen Spinnstoffen	1000 St	19	.	.	2
		1000 EUR	630	.	.	.
	Jacken (ohne Arbeits- und Berufsbekleidung)					
1822 23 310	- - aus Baumwolle	1000 St	2	.	.	3
		1000 EUR	.	.	.	.
1822 23 340	- - aus Wolle oder feinen Tierhaaren	1000 St	135	121	145	12
		1000 EUR	8 770	8 343	9 639	
1822 23 390	- - aus anderen Spinnstoffen	1000 St	55	44	57	13
		1000 EUR	2 710	2 185	2 875	
	Lange Hosen (einschl. Kniebund- hosen u.ä. Hosen), Latzhosen (ohne Arbeits- und Berufsbekleidung) und kurze Hosen					
	- Lange Hosen (einschl. Kniebund- hosen u.ä. Hosen) aus Rippen- schusssamt und -plüsch, Denim, anderen Baumwollstoffen, Chemiefasern; lange und kurze Hosen, aus Wolle oder feinen Tierhaaren; lange Hosen, Latzhosen und kurze Hosen, aus anderen Spinnstoffen					
1822 24 410	- - Lange Hosen aus aufgeschnittenem Rippenschusssamt und -plüsch	1000 St	.	.	.	1
		1000 EUR	.	.	.	.
1822 24 420	- - Lange Hosen aus Denim	1000 St	37	32	34	4
		1000 EUR	343	293	469	
1822 24 430	- - Lange Hosen aus anderen Baumwollstoffen	1000 St	373	405	424	10
		1000 EUR	12 275	12 984	14 309	
1822 24 440	- - Lange und kurze Hosen, aus Wolle oder feinen Tierhaaren	1000 St	349	305	361	15
		1000 EUR	13 255	10 831	14 031	
1822 24 450	- - Lange Hosen aus Chemiefasern	1000 St	732	479	769	14
		1000 EUR	18 319	10 394	20 136	
1822 24 490	- - Lange Hosen, Latzhosen und kurze Hosen, aus anderen Spinnstoffen	1000 St	141	151	121	10
		1000 EUR	5 342	5 599	4 604	
1822 24 550	- - Latzhosen	1000 St	-	-	-	-
		1000 EUR	-	-	-	-
1822 24 610	- - kurze Hosen	1000 St	-	-	-	-
	- - aus Baumwolle	1000 EUR	-	-	-	-
1822 24 630	- - aus Chemiefasern	1000 St	.	.	.	1
		1000 EUR	.	.	.	.
	Oberbekleidung (ohne solche aus Gewirken oder Gestrickten) für Frauen oder Mädchen Mäntel, Anoraks, Windjacken, Blousons u.ä. Waren					
	- Mäntel (einschl. Kurzmänteln), Uhnhänge u.ä. Waren					
1822 31 110	- - aus Baumwolle, Stückgewicht von 1 kg oder weniger	1000 St	-	.	.	2
		1000 EUR	-	.	.	.
1822 31 140	- - aus Wolle oder feinen Tierhaaren	1000 St	85	27	63	15
		1000 EUR	12 206	4 708	9 487	
1822 31 150	- - aus Chemiefasern, Stückgewicht von 1 kg oder weniger	1000 St	1	.	.	4
		1000 EUR	10	40	.	.
1822 31 190	- - aus Baumwolle, Chemiefasern oder anderen Spinnstoffen, Stückgewicht von mehr als 1 kg	1000 St	93	23	48	13
		1000 EUR	7 215	3 158	5 148	
	- Anoraks, Windjacken, Blousons u.ä. Waren (ohne Jacken)					
1822 31 210	- - aus Baumwolle	1000 St	-	-	-	-
		1000 EUR	-	-	-	-

## 4 Produktion nach Güterarten - Deutschland

Melde-Nr.	Bezeichnung	Einheit	3. VJ 2004	2. VJ 2005	3. VJ 2005	3. VJ 2005 Anzahl Unternehmen
1	2	3	4	5	6	7
1822 31 250	- - aus Chemiefasern	1000 St 1000 EUR	. 142	. .	. .	3
1822 31 290	- - aus anderen Spinnstoffen	1000 St 1000 EUR	. 41 944	79 2 598	778 36 784	4
	Kostüme, Kombinationen (ohne Arbeits- und Berufsbekleidung)					
	- Kostüme					
1822 32 110	- - aus Baumwolle	1000 St 1000 EUR	63 2 089	77 1 861	84 2 294	6
1822 32 140	- - aus Wolle oder feinen Tierhaaren	1000 St 1000 EUR	6 1 960	4 1 303	3 822	4
1822 32 190	- - aus anderen Spinnstoffen	1000 St 1000 EUR	32 996	13 384	10 528	5
	- Kombinationen					
1822 32 210	- - aus Baumwolle	1000 St 1000 EUR	. .	. .	- .	-
1822 32 240	- - aus Wolle oder feinen Tierhaaren	1000 St 1000 EUR	. .	. .	. .	1
1822 32 290	- - aus anderen Spinnstoffen	1000 St 1000 EUR	56 1 904	30 963	. .	3
	Jacken (ohne Arbeits- und Berufsbekleidung)					
1822 33 310	- - aus Baumwolle	1000 St 1000 EUR	198 10 310	135 6 912	200 9 570	19
1822 33 340	- - aus Wolle oder feinen Tierhaaren	1000 St 1000 EUR	305 30 132	161 15 037	307 29 286	23
1822 33 390	- - aus anderen Spinnstoffen	1000 St 1000 EUR	195 10 971	136 8 594	198 11 584	28
	Kleider, Röcke und Hosenröcke					
	- Kleider					
1822 34 710	- - aus Baumwolle	1000 St 1000 EUR	32 1 487	44 2 246	25 1 120	10
1822 34 740	- - aus Wolle oder feinen Tierhaaren	1000 St 1000 EUR	1 307	0 45	. .	3
1822 34 750	- - aus Chemiefasern	1000 St 1000 EUR	19 2 059	26 2 173	19 2 071	9
1822 34 780	- - aus Seide, Schappeseide oder Bourretteseide	1000 St 1000 EUR	4 802	3 538	2 316	7
1822 34 790	- - aus anderen Spinnstoffen	1000 St 1000 EUR	99 .	71 3 534	89 .	11
	- Röcke und Hosenröcke					
1822 34 810	- - aus Baumwolle	1000 St 1000 EUR	389 9 046	225 4 862	294 7 012	20
1822 34 840	- - aus Wolle oder feinen Tierhaaren	1000 St 1000 EUR	120 4 415	78 2 495	80 2 711	17
1822 34 850	- - aus Chemiefasern	1000 St 1000 EUR	308 5 786	228 3 798	235 4 180	14
1822 34 890	- - aus anderen Spinnstoffen	1000 St 1000 EUR	232 5 916	192 3 545	172 3 522	15
	Lange Hosen (einschl. Kniebundhosen u.ä. Hosen), Latzhosen und kurze Hosen (ohne Arbeits- und Berufsbekleidung)					
	- Lange Hosen (einschl. Kniebundhosen u.ä. Hosen)					
1822 35 410	- - aus aufgeschnittenem Rippen- schusssamt und -plüsch	1000 St 1000 EUR	. .	. .	. .	3
1822 35 420	- - aus Denim	1000 St 1000 EUR	143 2 267	88 1 270	82 1 273	5
1822 35 430	- - aus anderen Baumwollstoffen	1000 St 1000 EUR	1 503 47 878	1 189 30 955	1 551 46 652	32
1822 35 440	- - aus Wolle oder feinen Tierhaaren	1000 St 1000 EUR	450 18 992	319 12 554	509 19 977	19
1822 35 460	- - aus synthetischen Chemiefasern	1000 St 1000 EUR	502 12 816	460 10 663	471 11 705	19
1822 35 470	- - aus künstlichen Chemiefasern	1000 St 1000 EUR	232 4 330	252 4 274	210 3 950	9
	- Latzhosen					
1822 35 510	- - aus Baumwolle	1000 St 1000 EUR	- .	- .	- .	-
1822 35 590	- - aus anderen Spinnstoffen	1000 St 1000 EUR	- .	- .	- .	-
	- Kurze Hosen u.a. Hosen, aus anderen Spinnstoffen					
	- - kurze Hosen					
1822 35 610	- - - aus Baumwolle	1000 St 1000 EUR	- .	- .	- .	-

## 4 Produktion nach Güterarten - Deutschland

Melde-Nr.	Bezeichnung	Einheit	3. VJ 2004	2. VJ 2005	3. VJ 2005	3. VJ 2005 Anzahl Unternehmen
1	2	3	4	5	6	7
1822 35 640	- - - aus Wolle oder feinen Tierhaaren	1000 St 1000 EUR	- -	- -	- -	- -
1822 35 650	- - - aus Chemiefasern	1000 St 1000 EUR	- -	- -	- -	- -
1822 35 690	- - Andere Hosen aus anderen Spinnstoffen	1000 St 1000 EUR	239 6 182	226 5 189	229 5 483	12
1823 11 100	Wäsche Wäsche aus Gewirken oder Gestrickten - Hemden und Unterhemden für Männer oder Knaben	1000 St 1000 EUR	. .	. .	. .	3
1823 12 200	Slips u.a. Unterhosen, Nachthemden und Schlafanzüge, Bademäntel und -jacken, Hausmäntel u.ä. Waren, für Männer oder Knaben	1000 St 1000 EUR	1 644 8 099	1 398 6 568	1 319 5 779	21
1823 12 300	- Nachthemden und Schlafanzüge	1000 St 1000 EUR	31 696	27 494	29 694	7
1823 12 400	- Bademäntel und -jacken, Hausmäntel u.ä. Waren	1000 St 1000 EUR	. 42	. 18	. 24	4
1823 13 100	- Blusen und Hemdblusen für Frauen oder Mädchen	1000 St 1000 EUR	915 11 817	534 7 844	374 6 212	17
1823 14 200	Slips u.a. Unterhosen, Nachthemden und Schlafanzüge, Bademäntel und -jacken, Neglige, Hausmäntel u.ä. Waren, Unterkleider u. -röcke, für Frauen oder Mädchen	1000 St 1000 EUR	7 214 18 238	6 389 16 172	5 940 14 795	30
1823 14 300	- Nachthemden und Schlafanzüge	1000 St 1000 EUR	349 3 760	334 3 284	387 3 802	9
1823 14 400	- Negliges, Bademäntel und -jacken, Hausmäntel u.ä. Waren	1000 St 1000 EUR	5 95	4 50	4 63	4
1823 14 500	- Unterkleider und Unterröcke	1000 St 1000 EUR	394 1 532	292 723	626 1 482	5
1823 21 110	Andere Wäsche (ohne solche aus Gewirken oder Gestrickten) Hemden für Männer oder Knaben - aus Baumwolle	1000 St 1000 EUR	135 3 098	130 3 305	133 3 343	10
1823 21 150	- aus Chemiefasern	1000 St 1000 EUR	. .	. .	. .	2
1823 21 190	- aus anderen Spinnstoffen	1000 St 1000 EUR	- -	- -	- -	-
1823 22 210	Slips u.a. Unterhosen, Nachthemden und Schlafanzüge, Unterhemden, Bademäntel und -jacken, Hausmäntel u.ä. Waren, für Männer oder Knaben - Slips, Boxershorts u.a. Unterhosen - - aus Baumwolle	1000 St 1000 EUR	. .	. .	. .	2
1823 22 290	- - aus anderen Spinnstoffen	1000 St 1000 EUR	- -	- -	- -	-
1823 22 310	- Nachthemden und Schlafanzüge - - aus Baumwolle	1000 St 1000 EUR	. .	. .	. .	2
1823 22 390	- - aus anderen Spinnstoffen	1000 St 1000 EUR	- -	- -	- -	-
1823 22 410	- Unterhemden, Bademäntel und -jacken, Hausmäntel u.ä. Waren - - aus Baumwolle	1000 St 1000 EUR	18 530	. .	18 568	5
1823 22 490	- - aus anderen Spinnstoffen	1000 St 1000 EUR	- -	- -	- -	-
1823 23 110	Blusen und Hemdblusen für Frauen oder Mädchen - aus Baumwolle	1000 St 1000 EUR	409 8 373	364 6 575	344 7 919	24
1823 23 150	- aus Chemiefasern	1000 St 1000 EUR	993 21 261	731 12 963	824 16 973	24
1823 23 180	- aus Seide, Schappeseide oder Bourreteseide	1000 St 1000 EUR	76 2 636	54 .	92 .	8
1823 23 190	- aus anderen Spinnstoffen	1000 St 1000 EUR	283 8 280	150 3 976	170 5 473	15



## 4 Produktion nach Güterarten - Deutschland

Melde-Nr.	Bezeichnung	Einheit	3. VJ 2004	2. VJ 2005	3. VJ 2005	3. VJ 2005 Anzahl Unternehmen
1	2	3	4	5	6	7
1823 24 310	Nachthemden, Schlafanzüge, Neglige, Bademäntel und -jacken, Hausmäntel, Unterhemden, Slips, für Frauen oder Mädchen - Nachthemden und Schlafanzüge - - aus Baumwolle	1000 St 1000 EUR 1000 St 1000 EUR	104 3 566 . .	72 2 242 . 1 745	112 3 475 . 2 233	6 . 3 .
1823 24 330	- - aus anderen Spinnstoffen	1000 St 1000 EUR	. .	1 745	2 233	3
1823 24 510	- Unterkleider und Unterröcke aus Baumwolle, Chemiefasern und aus anderen Spinnstoffen - - aus Baumwolle	1000 St 1000 EUR 1000 St 1000 EUR	. . . .	- - - -	. . . -	1 . - .
1823 24 520	- - aus anderen Spinnstoffen	1000 St 1000 EUR	. .	- -	. -	- .
1823 24 610	- Neglige, Bademäntel und -jacken, Hausmäntel, Unterhemden, Slips u.a. Unterhosen, aus Baumwolle u.a. Spinnstoffen - - aus Baumwolle - - - Neglige, Bademäntel und -jacken, Hausmäntel	1000 St 1000 EUR 1000 St 1000 EUR	. . . .	. . . .	. . . .	3 . 1 .
1823 24 710	- - - Unterhemden, Slips u.a. Unterhosen	1000 St 1000 EUR 1000 St 1000 EUR	. . . .	. . . .	. . . .	1 . 1 .
1823 24 800	- - aus Chemiefasern	1000 St 1000 EUR	. .	. .	. .	1 .
1823 24 890	- - aus anderen Spinnstoffen	1000 St 1000 EUR	. .	. -	. .	1 .
1823 25 300	Büstenhalter, Hüftgürtel, Miederhosen, Korsetts, Hosenträger, Strumpfhalter, Strumpfbänder u.ä. Waren, Teile dafür, auch aus Gewirken oder Gestricken - Büstenhalter (auch Wareneinstellungen für den Einzelverkauf, bestehend aus Büstenhalter und einem Slip bzw. einer anderen Unterhose)	1000 St 1000 EUR 1000 St 1000 EUR	276 2 451 72 1 055	195 1 866 68 799	198 1 671 57 662	7 . 6 .
1823 25 500	- Hüftgürtel, Miederhosen und Korsetts (einschl. Bodies mit verstellbaren Trägern)	1000 St 1000 EUR	72 1 055	68 799	57 662	6 .
1823 25 700	- Hosenträger, Strumpfhalter, Strumpfbänder u.ä. Waren, Teile dafür T-Shirts und Unterhemden, aus Gewirken oder Gestricken	1000 EUR	.	.	.	1
1823 30 300	- aus Baumwolle	1000 St 1000 EUR 1000 St 1000 EUR	7 333 42 625 1 119 11 609	6 801 38 643 1 060 9 753	5 493 34 929 1 153 11 229	31 . 21 .
1823 30 900	- aus anderen Spinnstoffen	1000 EUR	11 609	9 753	11 229	21
1824 11 010	Bekleidung und Bekleidungszubehör, a.n.g. Bekleidung für Kleinkinder; Trainings-, Ski-, Badeanzüge und -hosen; Handschuhe, Hals-, Umschlagtücher, Schals u.a. konfektioniertes Bekleidungszubehör, aus Gewirken oder Gestricken Bekleidung und Bekleidungszubehör einschl. Unterhemden, Spielhöschen, Unterhosen, Strampelanzüge, Windeln, Handschuhe und Oberbekleidung aus Gewirken oder Gestricken, für Kleinkinder mit einer Körpergröße von 86 cm oder weniger - Unterziehhemden und Baby-Bindejacken	1000 St 1000 EUR 1000 St 1000 EUR 1000 St 1000 EUR 1000 St 1000 EUR 1000 EUR 1000 EUR	- - - - . . . . . .	. . - - . . - - - -	. . - - . . - - - -	1 . - - 3 - - - - - .
1824 11 020	- Einteilige Spielanzüge und Strampelhosen	1000 St 1000 EUR	- .	- .	- .	- .
1824 11 030	- Unterhosen	1000 St 1000 EUR	. .	. .	. .	3 .
1824 11 040	- Zwei- oder mehrteilige Anzüge	1000 St 1000 EUR	. .	- -	- -	- .
1824 11 050	- Windeln (dreieckig, Mullwindeln)	t 1000 EUR	- .	- .	- .	- .
1824 11 090	- Andere Bekleidung und Bekleidungszubehör	t 1000 EUR	. .	. .	. .	2 .
1824 12 100	Trainingsanzüge, Skianzüge, Badeanzüge und Badehosen, andere Bekleidung - Trainingsanzüge (Hosen, Jacken),	1000 St 1000 EUR	. .	. .	. .	2 .

## 4 Produktion nach Güterarten - Deutschland

Melde- Nr.	Bezeichnung	Einheit	3. VJ 2004	2. VJ 2005	3. VJ 2005	3. VJ 2005
						Anzahl Unternehmen
1	2	3	4	5	6	7
1824 12 300	- Skianzüge (Hosen, Jacken, Kombi- nationen)	1000 St 1000 EUR	- -	- -	- -	-
1824 12 400	- Badeanzüge und Badehosen - für Männer oder Knaben	1000 St 1000 EUR	. .	. .	. .	1
1824 12 500	- Badeanzüge, Bikinis, Slip-, Bikinihosen, für Frauen oder Mädchen	1000 St 1000 EUR	117 2 227	180 3 532	101 2 167	7
1824 12 900	- Andere Bekleidung (z.B. Radfahrer- trikots, Bodies mit Ärmeln)	1000 St 1000 EUR	53 .	37 1 562	32 1 339	5
1824 13 730	Fingerhandschuhe, Handschuhe ohne Fingerspitzen und Fausthandschuhe aus Gewirken oder Gestricken - mit Kunststoff oder Kautschuk getränkt, bestrichen oder überzogen	1000 Paar 1000 EUR	. .	. .	. .	1
1824 13 750	- nicht mit Kunststoff oder Kaut- schuk getränkt, bestrichen oder überzogen	1000 Paar 1000 EUR	. 1 017	. 666	. 631	3
1824 14 300	Anderes konfektioniertes Bekleid- ungszubehör, aus Gewirken oder Gestricken; Teile für Bekleidung oder für Bekleidungszubehör, aus Gewirken oder Gestricken - Schals, Unschlagentücher, Halstücher, Kragenschoner, Kopftücher, Schleier u.ä. Waren	1000 St 1000 EUR	. 593	88 219	171 559	7
1824 14 500	- Krawatten, Schleifen (z.B. Querbinder) und Krawattenschals	1000 St 1000 EUR	- -	- -	- -	-
1824 14 900	- Anderes konfektioniertes Bekleidungszubehör, Teile für Bekleidung oder für Bekleidungszubehör	1000 EUR	2 426	1 892	1 841	6
1824 21 000	Bekleidung und Bekleidungszubehör aus Spinnstoffen (ohne solche aus Gewirken oder Gestricken) Bekleidung und Bekleidungszubehör einschl. Unterhemden, Spielhöschen, Unterhosen, Strampelanzügen, Win- deln, Handschuhen und Oberbekleid- ung, für Kleinkinder mit einer Kör- pergröße von 86 cm oder weniger (ohne solche aus Gewirken oder Gestricken)	1000 EUR	.	.	.	2
1824 22 110	Trainingsanzüge, Skianzüge, Bade- anzüge, Badehosen und andere Bekleidung (ohne Arbeits- und Berufsbekleidung; ohne solche aus Gewirken oder Gestricken) - Trainingsanzüge (Hosen, Jacken), u.a. Bekleidung (ohne Skianzüge), für Männer oder Knaben	1000 St 1000 EUR	- -	- -	- -	-
1824 22 140	- aus Wolle oder feinen Tierhaaren	1000 St 1000 EUR	4 219	. .	. .	2
1824 22 150	- aus Chemiefasern	1000 St 1000 EUR	8 636	9 734	7 576	3
1824 22 190	- aus anderen Spinnstoffen	1000 St 1000 EUR	. .	. .	. .	1
1824 22 210	- Trainingsanzüge (Hosen, Jacken), u.a. Bekleidung (ohne Skianzüge), für Frauen oder Mädchen - aus Baumwolle	1000 St 1000 EUR	. 65	. 57	. .	2
1824 22 240	- aus Wolle oder feinen Tierhaaren	1000 St 1000 EUR	2 120	. .	6 333	3
1824 22 250	- aus Chemiefasern	1000 St 1000 EUR	42 2 081	20 1 316	101 2 612	6
1824 22 290	- aus anderen Spinnstoffen	1000 St 1000 EUR	. .	. .	. .	4
1824 22 300	- Skianzüge (Hosen, Jacken, Kombi- nationen)	1000 St 1000 EUR	- -	- -	- -	-
1824 22 400	- Badeanzüge und Badehosen für für Männer oder Knaben	1000 St 1000 EUR	- -	- -	- -	-
1824 22 500	- Badeanzüge, Bikinis, Slip-, Biki- nihosen, für Frauen oder Mädchen	1000 St 1000 EUR	- -	- -	- -	-

## 4 Produktion nach Güterarten - Deutschland

Melde-Nr.	Bezeichnung	Einheit	3. VJ 2004	2. VJ 2005	3. VJ 2005	3. VJ 2005 Anzahl Unternehmen
1	2	3	4	5	6	7
1824 23 110	Taschentücher, Schals, Umschlagtücher, Krawatten, Handschuhe, anderes konfektioniertes Bekleidungszubehör (ohne solche aus Gewirken oder Gestricken); Teile für Bekleidung oder Bekleidungszubehör, a.n.g. - Taschentücher, Ziertaschentücher - - aus Baumwolle	1000 St 1000 EUR	- -	- -	- -	- -
1824 23 190	- - aus anderen Spinnstoffen	1000 St 1000 EUR	- -	- -	- -	- -
1824 23 340	- Schals, Umschlagtücher, Halstücher, Kragenschoner, Kopftücher, Schleier u.ä. Waren - - aus Wolle oder feinen Tierhaaren	1000 St 1000 EUR	. .	. .	. .	4 .
1824 23 380	- - aus Seide, Schappe- oder Bourretteseide	1000 St 1000 EUR	. .	- .	. .	1 .
1824 23 390	- - aus anderen Spinnstoffen	1000 St 1000 EUR	. .	- .	. .	5 .
1824 23 550	- Krawatten, Schleifen (z.B. Querbinder und Krawattenschals) - - aus Chemiefasern	1000 St 1000 EUR	- -	- -	- -	- -
1824 23 580	- - aus Seide, Schappe- oder Bourretteseide	1000 St 1000 EUR	. .	. .	. .	2 .
1824 23 590	- - aus anderen Spinnstoffen	1000 St 1000 EUR	- -	- -	- -	- -
1824 23 700	- Fingerhandschuhe, Handschuhe ohne Fingerspitzen und Fausthandschuhe	1000 Paar 1000 EUR	. .	. .	- -	- -
1824 23 930	- Anderes konfektioniertes Bekleidungszubehör, Teile für Bekleidung oder Bekleidungszubehör, a.n.g. - - Anderes konfektioniertes Bekleidungszubehör aus Spinnstoffen	1000 EUR	2 332	1 672	1 419	7
1824 23 950	- - Teile für Bekleidung oder für Bekleidungszubehör aus Spinnstoffen	1000 EUR	-	.	.	1
1824 31 730	Bekleidungszubehör aus Leder; Bekleidung aus Filz oder Vliesstoffen; Bekleidung aus Spinnstoffen, überzogen Bekleidungszubehör aus Leder oder rekonstituiertem Leder - Schutzhandschuhe u.ä. Handschuhe (ohne Spezialsporthandschuhe) - - Schutzhandschuhe für alle Berufe	1000 Paar 1000 EUR	. .	. .	. .	2 .
1824 31 750	- - Fingerhandschuhe, Handschuhe ohne Fingerspitzen und Fausthandschuhe (ohne Sport- und Schutzhandschuhe)	1000 Paar	.	.	.	4
1824 31 800	- Gürtel, Koppel und Schulterriemen	1000 EUR 1000 St 1000 EUR	537 1 801 5 356	448 2 659 7 291	1 132 2 523 7 252	10 .
1824 31 900	- Anderes Bekleidungszubehör Bekleidung aus Filz oder Vliesstoffen; Bekleidung aus Spinnstoffen (auch aus Gewirken oder Gestricken,) getränkt oder überzogen	1000 EUR	.	.	.	1
1824 32 100	- Bekleidung aus Gewirken oder Gestricken, bestrichen, getränkt, überzogen, mit Lagen versehen oder kautschutiert - Bekleidung aus Filz und Vliesstoffen	1000 EUR	.	.	.	1
1824 32 330	- - aus Filz (ohne Hüte)	1000 St 1000 EUR	- -	- -	- -	- -
1824 32 350	- - aus Vliesstoffen	1000 St 1000 EUR	. .	. .	. .	1 .
1824 32 530	- Mäntel (einschl. Kurzmäntel), Umhänge o.ä. Waren, aus Gewebe, mit Kunststoff getränkt, bestrichen, überzogen oder mit Lagen aus Kunststoff versehen, aus kautschutiertem u.ä. Gewebe, aus Wachstuch - - für Männer oder Knaben	1000 St 1000 EUR	- -	- -	- -	- -
1824 32 550	- - für Frauen oder Mädchen	1000 St 1000 EUR	- -	- -	- -	- -

## 4 Produktion nach Güterarten - Deutschland

Melde-Nr.	Bezeichnung	Einheit	3. VJ 2004	2. VJ 2005	3. VJ 2005	3. VJ 2005 Anzahl Unternehmen
1	2	3	4	5	6	7
1824 32 730	- Andere Bekleidung aus Gewebe, mit Kunststoff getränkt, bestrichen, überzogen oder mit Lagen aus Kunststoff versehen, aus kautschutierten o.ä. Gewebe	1000 St	3	3	5	6
1824 32 750	- für Männer oder Knaben	1000 EUR	708	705	1 016	1
1824 32 750	- für Frauen oder Mädchen	1000 St	-	-	.	1
1824 41 300	Hüte, andere Kopfbedeckungen und Teile dafür Hutstumpen, Hutrohlinge - Hutstumpen, weder geformt noch randgeformt, aus Filz, sowie Hutplatten, Bandeaux "auch aufgeschnitten", aus Filz, zum Herstellen von Hüten	1000 St 1000 EUR	- -	- -	- -	-
1824 41 500	- Hutstumpen oder Hutrohlinge, geflochten oder durch Verbindung von Streifen aus Stoffen aller Art hergestellt, weder geformt noch randgeformt noch ausgestattet	1000 St 1000 EUR	- -	- -	- -	-
1824 42 300	Hüte u.a. Kopfbedeckungen; Haarnetze - aus Filz, aus Hutstumpen oder Hutplatten aus Filz hergestellt, auch ausgestattet	1000 St 1000 EUR	179 1 473	.	1 251	3
1824 42 500	- geflochten oder durch Verbindung von Streifen aus Stoffen aller Art hergestellt, auch ausgestattet	1000 St 1000 EUR	118 763	158 1 302	87 843	5
1824 42 700	- gewirkt oder gestrickt oder aus Stücken (ohne solche aus Streifen) von Spitzen, Filz oder anderen Spinnstofferzeugnissen hergestellt, auch ausgestattet; Haarnetze, aus Stoffen aller Art, auch ausgestattet	1000 St 1000 EUR	5 692 3 937	5 562 2 096	5 140 3 098	7
1824 43 330	Andere Kopfbedeckungen (ohne Sicherheitskopfbedeckungen und ohne solche aus Kautschuk oder Kunststoff); Bänder, Innenfutter, Bezüge, Gestelle, Schirme und Kinnbänder, für Kopfbedeckungen - Hüte u.a. Kopfbedeckungen aus Pelzfellen und aus anderen Stoffen	1000 St 1000 EUR	- -	- -	- -	-
1824 43 350	- - aus anderen Stoffen	1000 St 1000 EUR	114 726	122 782	86 785	4
1824 43 500	- Bänder zur Innenausrüstung, Innenfutter, Bezüge, Gestelle, Schirme und Kinnbänder, für Kopfbedeckungen Pelze und Pelzwaren Pelzfelle, Bekleidung und Bekleidungszubehör aus Pelzfellen, andere Waren aus Pelzfellen Pelzfelle (einschl. Teilen), gegerbt oder zugerichtet	1000 EUR	.	.	.	1
1830 11 300	- Ganze Pelzfelle, auch ohne Kopf, Schwanz oder Klauen, nicht zusammengesetzt, von Kaninchen, Hasen oder Astrachan-, Karakul-, Persianer-, Breitschwanz- u.ä. Lämmern, von indischen, chinesischen, mongolischen oder tibetanischen Lämmern	1000 St 1000 EUR	.	.	.	1
1830 11 500	- Andere Pelzfelle (einschl. Köpfen, Schwänzen, Klauen u.a. Teilen, Abfällen und Überresten), auch zusammengesetzt Bekleidung, Bekleidungszubehör u.a. Waren, aus Pelzfellen (ohne Hüte u.a. Kopfbedeckungen)	1000 EUR	.	.	.	1
1830 12 300	- Bekleidung und Bekleidungszubehör aus Pelzfellen von Jungtieren der Sattel- oder Mützenrobbe	1000 EUR	.	.	.	2
1830 12 900	- Andere Waren aus Pelzfellen	1000 EUR	2 853	1 555	2 550	6
1830 13 000	Künstliches Pelzwerk und Waren daraus	1000 EUR	.	.	.	1
1899 00 000	Veredlung von Erzeugnissen dieser Güterabteilung (ohne Bekleidung aus textilen Stoffen)	1000 EUR	5 876	5 682	6 226	6

## 4 Produktion nach Güterarten - Deutschland

Melde-Nr.	Bezeichnung	Einheit	3. VJ 2004	2. VJ 2005	3. VJ 2005	3. VJ 2005 Anzahl Unternehmen
1	2	3	4	5	6	7
	Leder und Lederwaren					
1910 11 000	Leder - Sämschleder (einschl. Neusämschleder) darunter zum Absatz bestimmt	1000 m <sup>2</sup> 1000 m <sup>2</sup> 1000 EUR	* - -	- - -	- - -	- - -
1910 12 000	- Lackleder und folien-kaschierte Leder; metallisierte Leder darunter zum Absatz bestimmt	1000 m <sup>2</sup> 1000 m <sup>2</sup> 1000 EUR	* - -	- - -	- - -	- - -
1910 21 001	Rind- und Kalbleder, Rossleder und Leder von anderen Einhufem, ent- haart, mit einer Oberfläche von 2,6 m <sup>2</sup> oder weniger - Leder aus ganzen Häuten von Rindern und Kälbern, mit einer Oberfläche von 2,6 m <sup>2</sup> oder weniger, nur gegerbt	t 1000 EUR	. .	. .	. .	2
1910 21 003	- Leder aus ganzen Häuten von Rin- dern und Kälbern, mit einer Ober- fläche von 2,6 m <sup>2</sup> oder weniger, nach dem Gerben bearbeitet (z.B. Boxcalf) - für Schuhe darunter zum Absatz bestimmt	1000 m <sup>2</sup> 1000 m <sup>2</sup> 1000 EUR	* . .	. . .	. . .	2 2
1910 21 005	- für Lederwaren darunter zum Absatz bestimmt	1000 m <sup>2</sup> 1000 m <sup>2</sup> 1000 EUR	* . .	. . .	. . .	2 2
1910 21 009	- für andere Zwecke (z.B. für Bekleidung) darunter zum Absatz bestimmt	1000 m <sup>2</sup> 1000 m <sup>2</sup> 1000 EUR	* . .	. . .	. . .	2 2
1910 22 001	Anderes Rind- und Kalbleder, mit einer Oberfläche von mehr als 2,6 m <sup>2</sup> , gegerbt oder nachge- gerbt, auch gespalten, jedoch nicht zugerichtet darunter zum Absatz bestimmt	t t 1000 EUR	* . 10 462	. . 8 485	. . 5 593	4 4
1910 22 002	- Volleder von Rindern und Kälbern, mit einer Oberfläche von mehr als 2,6 m <sup>2</sup> , nach dem Gerben zugerichtet - Sohlenleder darunter zum Absatz bestimmt	t t 1000 EUR	* - -	- - -	- - -	- -
1910 22 003	- Anderes Volleder darunter zum Absatz bestimmt	t t 1000 EUR	* . .	. . .	. . .	1 1
1910 22 004	Nabenspalt von Rindern und Kälbern, mit einer Oberfläche von mehr als 2,6 m <sup>2</sup> , nach dem Gerben zugerichtet - für Schuhe darunter zum Absatz bestimmt	1000 m <sup>2</sup> 1000 m <sup>2</sup> 1000 EUR	* . .	. . .	. . .	2 2
1910 22 005	- für Möbel oder Kraftfahrzeuge darunter zum Absatz bestimmt	1000 m <sup>2</sup> 1000 m <sup>2</sup> 1000 EUR	* 1 592 1 592	1 632 1 632	1 460 1 460	6 6
1910 22 006	- für andere Zwecke (z.B. für Bekleidung) darunter zum Absatz bestimmt	1000 m <sup>2</sup> 1000 m <sup>2</sup> 1000 EUR	* 273 273	267 267	317 317	4 4
1910 22 007	Anderes Rind- und Kalbleder, nach dem Gerben zugerichtet, Pergament- oder Rohhautleder, zugerichtet, mit einer Ober- fläche von mehr als 2,6 m <sup>2</sup> - für Möbel oder Kraftfahrzeuge darunter zum Absatz bestimmt	1000 m <sup>2</sup> 1000 m <sup>2</sup> 1000 EUR	* 465 465	574 574	466 466	3 3
1910 22 008	- für andere Zwecke darunter zum Absatz bestimmt	1000 m <sup>2</sup> 1000 m <sup>2</sup> 1000 EUR	* 6 052 .	8 158 .	6 144 .	1 1
1910 23 001	Rossleder und Leder von anderen Einhufem (Vollleder und Narben- spalt), mit einer Oberfläche von mehr als 2,6 m <sup>2</sup> , nach dem Gerben zugerichtet darunter zum Absatz bestimmt	1000 m <sup>2</sup> 1000 m <sup>2</sup> 1000 EUR	* - -	- -	- -	- -
1910 23 005	Anderes Rossleder und Leder von an- deren Einhufem, Pergament- oder Rohhautleder, mit einer Oberfläche von mehr als 2,6 m <sup>2</sup> ; nach dem Gerben zugerichtet darunter zum Absatz bestimmt	1000 m <sup>2</sup> 1000 m <sup>2</sup> 1000 EUR	* - -	- -	- -	- -
1910 31 300	Schaf- oder Lammlleder, enthaart - nur gegerbt, nicht zugerichtet, auch gespalten darunter zum Absatz bestimmt	t t 1000 EUR	* - -	- -	- -	- -

## 4 Produktion nach Güterarten - Deutschland

Melde-Nr.	Bezeichnung	Einheit	3. VJ 2004	2. VJ 2005	3. VJ 2005	3. VJ 2005 Anzahl Unternehmen
1	2	3	4	5	6	7
1910 31 500	- Schaf- und Lammleder, nach dem Gerben zugerichtet; Pergament- oder Rohhautleder darunter zum Absatz bestimmt	1000 m <sup>2</sup> 1000 m <sup>2</sup> 1000 EUR	* . .	. . .	. . .	1 1
1910 32 300	Ziegen- oder Zickelleder, enthaart - nur gegerbt, nicht zugerichtet, auch gespalten darunter zum Absatz bestimmt	t t 1000 EUR	* - -	- - -	- - -	- -
1910 32 500	- Ziegen- oder Zickelleder, nach dem Gerben zugerichtet; Pergament- oder Rohhautleder darunter zum Absatz bestimmt	1000 m <sup>2</sup> 1000 m <sup>2</sup> 1000 EUR	* . .	. . .	. . .	1 1
1910 33 300	Leder von Schweinen, enthaart - nur gegerbt, nicht zugerichtet, auch gespalten darunter zum Absatz bestimmt	t t 1000 EUR	* - -	- - -	- - -	- -
1910 33 500	- nach dem Gerben zugerichtet; Pergament- oder Rohhautleder darunter zum Absatz bestimmt	1000 m <sup>2</sup> 1000 m <sup>2</sup> 1000 EUR	* - -	- - -	- - -	- -
1910 41 300	Leder von Kriechtieren u.a. Tieren, enthaart - nur gegerbt, nicht zugerichtet, auch gespalten darunter zum Absatz bestimmt	t t 1000 EUR	* - -	- - -	- - -	- -
1910 41 500	- nach dem Gerben zugerichtet darunter zum Absatz bestimmt	1000 m <sup>2</sup> 1000 m <sup>2</sup> 1000 EUR	* . .	- - -	- - -	- -
1910 42 000	Rekonstituiertes Leder auf der Grundlage von Leder oder Lederfasern hergestellt, in Platten, Blättern oder Streifen, auch in Rollen darunter zum Absatz bestimmt	1000 m <sup>2</sup> 1000 m <sup>2</sup> 1000 EUR	* . .	. . .	. . .	2 2
1910 50 000	Schnitzel u.a. Abfälle von Leder, Pergament-, Rohhautleder oder rekonstituiertem Leder, nicht zur Herstellung von Waren aus Leder verwendbar; Lederspäne usw. Lederwaren (ohne Lederbekleidung und Schuhe)	1000 EUR	238	415	.	2
1920 11 000	Sattlerwaren für alle Tiere (einschl. Zugtauen, Leinen, Kniekappen, Maulkörben, Satteldecken, Satteltaschen, Hundedecken u.dgl.), aus Stoffen aller Art Reiseartikel, Handtaschen u.ä. Behältnisse, aus Stoffen aller Art - Reisekoffer, Handkoffer, Kosmetikkoffer und Dokumentenkoffer, Aktentaschen, Schulkranzen u.ä. Behältnisse	1000 EUR	11 537	12 627	10 889	18
1920 12 103	- aus Leder oder rekonstituiertem Leder	1000 St 1000 EUR	78 4 559	84 4 640	84 4 260	10
1920 12 105	- aus textilen Geweben oder anderem Material	1000 St 1000 EUR	188 8 173	205 8 419	161 5 800	9
1920 12 202	- Handtaschen, auch mit Schulterriemen (einschl. solcher ohne Handgriffe) - aus Leder oder rekonstituiertem Leder für Damen und Herren	1000 St 1000 EUR	16 1 549	17 1 209	19 1 855	5
1920 12 209	- aus textilen Geweben oder anderem Material für Damen und Herren	1000 St 1000 EUR	28 .	. .	. .	2
1920 12 303	- Kleinlederwaren (Taschen- oder Handtaschenartikel) - aus Leder oder rekonstituiertem Leder oder Lackleder	1000 EUR	1 517	.	.	4
1920 12 305	- aus textilen Geweben oder anderem Material	1000 EUR	697	919	825	7
1920 12 500	- Reisetaschen, Toilettentaschen, Rucksäcke, Taschen für Sportartikel, Behältnisse für Musikinstrumente u.a. Behältnisse	1000 EUR	13 428	13 201	12 093	23
1920 12 700	- Zusammenstellungen für die Reise (Necessaires) von Waren zur Körperpflege, zum Nähen oder Reinigen von Schuhen oder Bekleidung	1000 St 1000 EUR	- -	- -	- -	-
1920 13 000	Uhrarmbänder und Teile dafür (ohne solche aus Metallen)	1000 St 1000 EUR	502 2 593	529 2 647	497 2 435	5

## 4 Produktion nach Güterarten - Deutschland

Melde-Nr.	Bezeichnung	Einheit	3. VJ 2004	2. VJ 2005	3. VJ 2005	3. VJ 2005 Anzahl Unternehmen
1	2	3	4	5	6	7
1920 14 300	Waren aus Leder oder rekonstituiertem Leder - zu technischen Zwecken	t	488	518	529	7
1920 14 500	- Andere Waren	1000 EUR 1000 EUR	21 987 .	13 212 .	14 459 6 648	18
	Schuhe					
1930 11 200	Wasserdichte Schuhe mit Laufsohlen und Oberteil aus Kautschuk oder Kunststoff - mit Oberteil aus Kautschuk	1000 Paar 1000 EUR	- -	- -	- -	-
1930 11 300	- mit Oberteil aus Kunststoff	1000 Paar 1000 EUR	- -	. .	. .	1
1930 12 100	Andere Schuhe mit Laufsohlen und Oberteil aus Kautschuk oder Kunststoff - Sandalen	1000 Paar 1000 EUR	. .	. .	. .	2
1930 12 310	- Andere Schuhe, mit Oberteil aus Kautschuk oder Kunststoff - - Straßenschuhe (Stiefel, Stiefel- letten, Halbschuhe)	1000 Paar 1000 EUR	. .	. .	. .	1
1930 12 370	- - Pantoffeln und andere Hausschuhe	1000 Paar 1000 EUR	- -	- -	- -	-
1930 13 510	Schuhe mit Oberteil aus Leder - Schuhe mit Laufsohlen aus Kautschuk, Kunststoff, Leder oder rekonstituiertem Leder (ohne Sandalen und Hausschuhe) - - für Männer	1000 Paar 1000 EUR	638 26 998	549 21 596	610 23 641	18
1930 13 522	- - für Frauen; Schuhe, die nicht als Männer- oder Frauenschuhe erkennbar sind (sog. Unisex-Schuhe) - - - für Frauen	1000 Paar 1000 EUR	1 355 52 282	1 502 49 917	1 526 55 770	24
1930 13 529	- - - Unisex-Schuhe	1000 Paar 1000 EUR	163 10 620	201 13 028	178 11 454	5
1930 13 530	- - für Kinder	1000 Paar 1000 EUR	380 11 334	372 10 428	398 11 056	3
1930 13 610	- Sandalen - - für Männer	1000 Paar 1000 EUR	63 2 087	103 3 009	80 2 433	7
1930 13 620	- - für Frauen; einschl. Sandalen, die nicht als Männer- oder Frauensandalen erkennbar sind (sog. Unisex-Sandalen)	1000 Paar 1000 EUR	1 951 14 461	1 917 14 239	1 541 13 179	11
1930 13 630	- - für Kinder	1000 Paar 1000 EUR	. .	. .	. .	2
1930 13 700	- Pantoffeln und andere Hausschuhe	1000 Paar 1000 EUR	. .	. .	. .	1
1930 13 800	- Andere Schuhe mit Oberteil aus Leder oder rekonstituiertem Leder und Laufsohlen aus Holz, Kork oder aus anderen Stoffen	1000 Paar 1000 EUR	. .	. .	. .	1
1930 14 440	Schuhe mit Oberteil aus Spinnstoffen (ohne Sportschuhe) - - Pantoffeln u.a. Hausschuhe	1000 Paar 1000 EUR	281 1 898	123 1 536	253 2 038	7
1930 14 450	- Schuhe mit Laufsohlen aus Kautschuk, Kunststoff, aus Leder oder rekonstituiertem Leder	1000 Paar 1000 EUR	. .	. .	. .	2
1930 14 480	- Schuhe mit Oberteil aus Spinnstoffen und mit Laufsohlen aus Holz oder Kork	1000 Paar 1000 EUR	- -	- -	- -	-
1930 14 490	- Schuhe mit Oberteil aus Spinnstoffen und mit Laufsohlen aus anderen Stoffen	1000 Paar 1000 EUR	- -	- -	- -	-
1930 21 100	Skistiefel, Skilanglaufschuhe und Snowboardschuhe - mit Laufsohlen und Oberteil aus Kautschuk oder Kunststoff	1000 Paar 1000 EUR	- -	- -	- -	-
1930 21 500	- mit Oberteil aus Leder	1000 Paar 1000 EUR	- -	- -	- -	-
1930 22 400	Sportschuhe; Tennis-, Basketball-, Turn-, Trainings-u.ä. Schuhe, mit Laufsohlen aus Kautschuk oder Kunststoff und Oberteil aus Spinnstoffen	1000 Paar 1000 EUR	. .	244 937	234 932	3

## 4 Produktion nach Güterarten - Deutschland

Melde-Nr.	Bezeichnung	Einheit	3. VJ 2004	2. VJ 2005	3. VJ 2005	3. VJ 2005 Anzahl Unternehmen
1	2	3	4	5	6	7
1930 23 100	Andere Sportschuhe (ohne Schlittschuhe und Rollschuhe) - mit Laufsohlen und Oberteil aus Kautschuk oder Kunststoff	1000 Paar 1000 EUR	- -	- -	- -	-
1930 23 500	- mit Laufsohlen aus Kautschuk, Kunststoff, Leder oder rekonstituiertem Leder u. Oberteil aus Leder	1000 Paar 1000 EUR	109 5 344	200 7 573	204 6 351	7
1930 31 250	Schuhe mit einem Metallschutz in der Vorderkappe - mit Oberteil aus Kautschuk und Laufsohlen aus Kautschuk oder Kunststoff - - Wasserdichte Schuhe	1000 Paar 1000 EUR	- -	- -	- -	-
1930 31 270	- - Andere Schuhe mit Oberteil aus Kautschuk	1000 Paar 1000 EUR	- -	- -	- -	-
1930 31 350	- mit Oberteil aus Kunststoff und mit Laufsohlen aus Kautschuk oder Kunststoff - - Wasserdichte Schuhe	1000 Paar 1000 EUR	- -	- -	- -	-
1930 31 370	- - Andere Schuhe mit Oberteil aus Kunststoff	1000 Paar 1000 EUR	- -	- -	- -	-
1930 31 500	- mit Oberteil aus Leder	1000 Paar 1000 EUR	971 38 045	972 39 175	896 36 673	10
1930 32 550	Andere Schuhe, a.n.g. - Andere Schuhe mit Oberteil aus Leder oder Lederriemen - - mit Laufsohlen aus Leder und Oberteil aus Lederriemen, die über den Spann und um die große Zehe führen	1000 Paar 1000 EUR	- -	- -	- -	-
1930 32 570	- - mit einer Hauptsohle aus Holz, weder mit Innenschle noch mit einem Metallschutz in der Vorderkappe, mit Oberteil aus Leder	1000 Paar 1000 EUR	- -	- -	- -	-
1930 32 900	- Andere Schuhe mit Laufsohlen aus Kautschuk, Kunststoff, Leder, rekonstituiertem Leder oder aus anderen Stoffen	1000 Paar 1000 EUR	. 1 487	. .	. .	3
1930 40 650	Schuhoberteile und Teile dafür (ohne Verstärkungen) - aus Leder	1000 EUR	2 517	2 476	2 293	4
1930 40 690	- aus anderen Stoffen	1000 EUR	.	.	.	1
1930 40 700	Laufsohlen und Absätze aus Kautschuk oder Kunststoff	1000 St. 1000 EUR	9 878 15 800	8 563 13 395	7 701 12 561	11
1930 40 910	Andere Schuhteile, Einlegesohlen u.ä. herausnehmbare Waren; Gamaschen u.ä. Waren sowie Teile dafür - aus Holz	1000 EUR	-	-	-	-
1930 40 990	- aus anderen Stoffen	1000 EUR	12 387	17 036	14 967	17
1999 00 000	Veredlung von Erzeugnissen dieser Güterabteilung	1000 EUR	6 025	6 992	10 862	6
2010 10 100	Holz sowie Holz-, Kork- und Flechtwaren (ohne Möbel)  Holz, gesägt, auch gehobelt oder imprägniert - Bahnschwellen aus Holz, nicht imprägniert darunter zum Absatz bestimmt	m³ m³ 1000 EUR	* . 9 201 1 497	* . 7 634 1 317	* . 8 858 1 588	7 7
2010 10 320	- Nadelholz, in der Längsrichtung gesägt oder gesäumt, gemessert oder geschält, mit einer Dicke von mehr als 6 mm - - geschliffen; keilverzinkt (auch gehobelt oder geschliffen) darunter zum Absatz bestimmt	m³ m³ 1000 EUR	* 450 356 435 440 85 267	* 495 077 480 115 84 613	* 514 283 497 751 88 657	47 46
2010 10 340	- - gehobelt (nicht keilverzinkt oder geschliffen) darunter zum Absatz bestimmt	m³ m³ 1000 EUR	* 403 695 400 199 105 931	* 552 236 549 123 131 871	* 581 936 578 769 138 176	83 81
2010 10 350	- - Fichten- oder Tannenschnittholz, 'Picea abies Karst.', 'Abies alba Mill.' darunter zum Absatz bestimmt	m³ m³ 1000 EUR	* 3 335 291 2 947 199 414 457	* 3 708 948 3 241 210 447 566	* 3 842 576 3 346 721 462 574	341 334
2010 10 370	- - Kiefern-schnittholz, 'Pinus sylvestris L.' darunter zum Absatz bestimmt	m³ m³ 1000 EUR	* 441 558 372 269 49 774	* 477 941 413 427 56 254	* 459 699 387 380 52 287	67 62



## 4 Produktion nach Güterarten - Deutschland

Melde-Nr.	Bezeichnung	Einheit	3. VJ 2004	2. VJ 2005	3. VJ 2005	3. VJ 2005 Anzahl Unternehmen
1	2	3	4	5	6	7
2010 10 390	- Anderes Nadel-schmitt-holz (z.B. Lärche, Eibe, Wachholder) darunter zum Absatz bestimmt	m³ m³ 1000 EUR	* . 330 494 49 824	398 720 394 154 61 663	383 215 379 664 55 872	40 39
	- Eichen-, Buchen- u.a. nichttropi- sches Laubholz, in der Längsrich- tung gesägt oder gesäumt, gemessert oder geschält, mit einer Dicke von mehr als 6 mm (ohne Tropenholz und Blöcke, Stäbe und Frie-se für Parkett aus Eichenholz)					
2010 10 501	- geschliffen; keilverzinkt (auch gehobelt oder geschliffen) darunter zum Absatz bestimmt	m³ m³ 1000 EUR	* . 94 220 82 245 24 029	120 086 103 081 31 189	96 139 86 969 25 744	43 40
2010 10 505	- gehobelt (ohne Blöcke, Stäbe und Frie-se für Parkett aus Eichenholz) darunter zum Absatz bestimmt	m³ m³ 1000 EUR	* . . .	1 889 1 218	1 632 1 048	4 4
2010 10 507	- anders bearbeitet (z.B. nur gesägt, gesäumt, gemessert, geschält) darunter zum Absatz bestimmt	m³ m³ 1000 EUR	* . 156 499 127 083 27 597	186 340 156 749 34 472	152 850 126 706 28 870	93 85
	- Tropenholz, in der Längsrichtung gesägt oder gesäumt, gemessert oder geschält, mit einer Dicke von mehr als 6 mm (auch Stäbe und Frie-se für Parkett aus Tropenholz, gehobelt, nicht zusammengesetzt, über 6 mm Dicke)					
2010 10 711	- geschliffen; keilverzinkt (auch gehobelt oder geschliffen) darunter zum Absatz bestimmt	m³ m³ 1000 EUR	* . . .	. . . . .	. . . . .	1 1
2010 10 715	- gehobelt; Stäbe und Frie-se für Parkett a. Tropenholz, gehobelt nicht zusammengesetzt darunter zum Absatz bestimmt	m² m² 1000 EUR	* . . .	. . . . .	. . . . .	2 2
2010 10 717	- anders bearbeitet (z.B. nur gesägt, gesäumt, gemessert, geschält) darunter zum Absatz bestimmt	m³ m³ 1000 EUR	* . 4 712 1 292	11 325 11 325 1 279	12 385 12 385 1 790	7 7
2010 10 770	- Stäbe und Frie-se für Parkett aus Eichenholz, gehobelt, nicht zusammengesetzt, mit einer Dicke von mehr als 6 mm darunter zum Absatz bestimmt	m² m² 1000 EUR	* . 59 359 59 359 1 205	71 147 71 147 1 451	62 747 62 747 1 312	10 10
	Holz, entlang einer oder mehrerer Kanten oder Flächen profiliert, auch gehobelt, geschliffen oder keilver- zinkt; Stäbe und Frie-se für Parkett aus Laubholz					
	- Nadelholz, entlang einer oder meh- reren Kanten profiliert, auch ge- hobelt, geschliffen oder keilverzinkt					
2010 21 103	- Leisten darunter zum Absatz bestimmt	1000 m 1000 m 1000 EUR	* . 33 885 33 885 50 576	30 570 30 570 47 517	29 637 29 637 46 154	41 41
2010 21 109	- Anderes Nadelholz darunter zum Absatz bestimmt	1000 m 1000 m 1000 EUR	* . 15 922 17 151	20 598 20 598 20 605	20 925 20 925 20 402	16 16
	- Laubholz, entlang einer oder mehreren Kanten profiliert, auch gehobelt, geschliffen oder keil- verzinkt					
2010 21 533	- Leisten darunter zum Absatz bestimmt	1000 m 1000 m 1000 EUR	* . 10 789 21 845	. . . 12 123 24 329	. . . 10 640 20 710	34 34
2010 21 539	- Anderes Laubholz darunter zum Absatz bestimmt	1000 m 1000 m 1000 EUR	* . . .	. . . . .	. . . . .	2 2
2010 21 550	- Stäbe und Frie-se für Parkett aus Laubholz (ohne solche aus Eiche, nur gehobelt), nicht zusammengesetzt darunter zum Absatz bestimmt	m² m² 1000 EUR 1000 EUR	* . . . 11 227	170 866 170 866 3 733 11 236	140 096 140 096 3 172 11 106	9 9
2010 22 000	Holz- wolle; Holz- mehl Holz in Form von Plättchen oder Schnitzeln	1000 EUR				4
2010 23 030	- aus Nadelholz darunter zum Absatz bestimmt	t t 1000 EUR	* . 789 664 19 914	. . . 962 783 23 516	. . . 955 180 23 944	151 150
2010 23 050	- aus anderem Holz darunter zum Absatz bestimmt	t t 1000 EUR	* . 6 013 6 013 443	6 157 6 157 465	5 486 5 486 460	6 6

## 4 Produktion nach Güterarten - Deutschland

Melde-Nr.	Bezeichnung	Einheit	3. VJ 2004	2. VJ 2005	3. VJ 2005	3. VJ 2005 Anzahl Unternehmen
1	2	3	4	5	6	7
2010 31 160	Rohholz, auch entrindet, vom Splint befreit oder zwei- oder vierseitig grob zugerichtet, mit Farbe, Beize, Kreosot oder anderen Konservierungsmitteln behandelt	m³ 1000 EUR	18 609 4 386	21 124 4 892	18 849 4 454	17
2010 32 000	Bahnschwellen aus Holz, imprägniert	m³ 1000 EUR	6 838 3 334	5 353 2 970	6 709 3 578	5
2010 40 050	Sägespäne Andere Reststoffe und Sägenebenprodukte	1000 EUR	16 000	18 973	19 126	274
2010 40 093	- Schwarten und Spreißel darunter zum Absatz bestimmt	m³ 1000 EUR	* 418 636 2 713	477 314 477 314 3 366	486 132 486 132 3 409	129 129
2010 40 099	- Andere Reststoffe und Sägenebenprodukte (auch Pellets, Briketts; ohne Schwarten und Spreißel)	1000 EUR	6 172	6 808	6 494	74
2010 90 000	Imprägnieren von Holz Sperrholz, ausschließlich aus Furnieren, mit einer Dicke von 6 mm oder weniger	1000 EUR	1 681	1 707	1 845	29
2020 11 030	- mit mindestens einer äußeren Lage aus tropischem Holz darunter zum Absatz bestimmt	m³ 1000 EUR	* 732 .	. 277 501	721 . .	5 4
2020 11 050	- mit mindestens einer äußeren Lage aus anderem Holz als Nadelholz darunter zum Absatz bestimmt	m³ 1000 EUR	* 3 456 5 678	3 679 3 679 6 174	3 714 3 714 5 949	10 10
2020 11 090	- Anderes Sperrholz, ausschließlich aus Furnieren, mit einer Dicke von 6 mm oder weniger darunter zum Absatz bestimmt	m³ 1000 EUR	* - -	- - -	- - -	- -
2020 12 330	Anderes Sperrholz; furniertes Holz u.ä. Lagenholz - mit mindestens einer äußeren Lage aus Laubholz - mindestens eine Spanplatte enthaltend darunter zum Absatz bestimmt	m³ 1000 EUR	* 8 844 8 844 3 577	9 379 9 379 4 128	6 650 6 650 3 137	9 9
2020 12 350	- mit Block-, Stab-, Stäbchen- oder Streifenholzmittellage (Tischlerplatten) darunter zum Absatz bestimmt	m³ 1000 EUR	* . . 27 352 11 678	. . . 32 768 13 853	. . . 28 605 12 560	8 7
2020 12 390	- Anderes Sperrholz oder furniertes Holz darunter zum Absatz bestimmt	m³ 1000 EUR	* . . 7 389 14 307	. . . 6 712 12 302	. . . 5 317 9 992	8 7
2020 12 530	- mit mindestens einer äußeren Lage aus Nadelholz - mindestens eine Spanplatte enthaltend darunter zum Absatz bestimmt	m³ 1000 EUR	* . . . . . .	. . . . . . .	. . . . . . .	2 2
2020 12 550	- mit Block-, Stab-, Stäbchen- oder Streifenholzmittellage (Tischlerplatten) darunter zum Absatz bestimmt	m³ 1000 EUR	* 9 204 9 204 5 278	7 730 7 730 4 538	7 852 7 852 4 481	3 3
2020 12 590	- Anderes Sperrholz oder furniertes Holz darunter zum Absatz bestimmt	m³ 1000 EUR	* . . . . . .	2 213 2 213 1 625	. . . . .	2 2
2020 13 330	Spanplatten u.ä. Platten, aus Holz oder anderen holzigen Stoffen, auch mit Harz oder anderen organischen Bindemitteln hergestellt - aus Holz - roh oder nur geschliffen darunter zum Absatz bestimmt	m³ 1000 EUR	* 1 391 158 1 167 193 138 709	1 600 870 1 214 848 154 515	1 534 726 1 197 141 153 649	18 17
2020 13 340	- mit Hochdruckschichtpressstoffen mit Dekorschicht beschichtet darunter zum Absatz bestimmt	m³ 1000 EUR	* 125 821 109 540 55 785	122 375 104 850 55 229	119 260 104 612 55 097	11 9
2020 13 370	- mit melaminharzgetränkten Papierlagen beschichtet darunter zum Absatz bestimmt	m³ 1000 EUR	* 583 517 134 731	. 717 013 165 809	. 676 104 156 142	18 18
2020 13 380	- Waferboard (einschl. "oriented strand board") u.ä. Spanplatten u.ä. Platten, aus Holz darunter zum Absatz bestimmt	m³ 1000 EUR	* . . 208 076 52 858	. . . 269 074 55 987	. . . 294 357 62 466	11 11
2020 13 500	- Spanplatten u.ä. Platten, aus anderen holzigen Stoffen darunter zum Absatz bestimmt	m³ 1000 EUR	* . . 124 244 59 366	. . . 40 848 24 392	. . . 44 983 25 292	4 3

## 4 Produktion nach Güterarten - Deutschland

Melde-Nr.	Bezeichnung	Einheit	3. VJ 2004	2. VJ 2005	3. VJ 2005	3. VJ 2005 Anzahl Unternehmen
1	2	3	4	5	6	7
2020 14 130	Faserplatten aus Holz oder anderen holzigen Stoffen, auch mit Harz oder anderen organischen Stoffen hergestellt - mit einer Dichte von mehr als 0,8 g/cm³ - weder mechanisch bearbeitet noch oberflächenbeschichtet darunter zum Absatz bestimmt	m³ m³ 1000 EUR	* . 374 847 81 814	. . 387 006 86 379	. . 372 183 81 479	7 7
2020 14 150	- Andere Faserplatten mit einer Dichte von mehr als 0,8 g/cm³ darunter zum Absatz bestimmt	m³ m³ 1000 EUR	* . 312 263 162 077	. . 294 587 150 274	. . 311 558 160 466	8 8
2020 14 330	- mit einer Dichte von mehr als 0,5 bis 0,8 g/cm³ - weder mechanisch bearbeitet noch oberflächenbeschichtet darunter zum Absatz bestimmt	m³ m³ 1000 EUR	* . 284 279 254 203 56 420	. . 316 823 284 393 64 666	. . 328 535 289 264 65 698	6 6
2020 14 350	- Andere Faserplatten mit einer Dichte von mehr als 0,5 bis 0,8 g/cm³ darunter zum Absatz bestimmt	m³ m³ 1000 EUR	* . 171 967 59 552	. . 256 391 101 152	. . 271 073 107 615	6 6
2020 14 530	- mit einer Dichte von mehr als 0,35 bis 0,5 g/cm³ - weder mechanisch bearbeitet noch oberflächenbeschichtet darunter zum Absatz bestimmt	m³ m³ 1000 EUR	* . . .	. . . .	. . . .	- -
2020 14 550	- Andere Faserplatten mit einer Dichte von mehr als 0,35 bis 0,5 g/cm³ darunter zum Absatz bestimmt	m³ m³ 1000 EUR	* . . .	. . . .	. . . .	- -
2020 14 730	- mit einer Dichte von 0,35 g/cm³ oder weniger - weder mechanisch bearbeitet noch oberflächenbeschichtet darunter zum Absatz bestimmt	m³ m³ 1000 EUR	* . . .	. . . .	. . . .	1 1
2020 14 750	- Andere Faserplatten mit einer Dichte von 0,35 g/cm³ oder weniger darunter zum Absatz bestimmt	m³ m³ 1000 EUR	* . . .	. . . .	. . . .	- -
2020 15 000	Veredlung von Sperrholz, furniertem Holz u.ä. Lagenholz, Span- u.ä. Platten und Faserplatten Furnierblätter oder Blätter für Sperrholz (auch zusammengefügt) u.a. Holz, in der Längsrichtung gesägt, gemessert oder geschält, mit einer Dicke von 6 mm oder weniger	1000 EUR	102 133	108 585	106 577	17
2020 21 130	- keilverzinkt, gehobelt, geschliffen und Brettchen zum Herstellen von Holzgefassten Stiften darunter zum Absatz bestimmt	m² m² 1000 EUR	* 1 821 563 1 821 563 3 046	2 325 978 2 325 978 3 661	2 224 966 2 224 966 3 447	6 6
2020 21 180	- Andere Furnierblätter oder Blätter, mit einer Dicke von 6 mm oder weniger darunter zum Absatz bestimmt	m³ m³ 1000 EUR	* 43 788 26 861 25 697	53 141 30 818 27 555	40 352 24 462 23 771	27 20
2020 22 000	Verdichtetes Holz in Blöcken, Platten, Brettern oder Profilen darunter zum Absatz bestimmt	m³ m³ 1000 EUR	* . . 8 953	. . . 9 514	. . . 10 384	6 6
2030 11 100	Fenster, Fenstertüren, Rahmen und Verkleidungen dafür, Türen und Tür- rahmen, -verkleidungen und -schwellen, aus Holz - Fenster, Fenstertüren, Rahmen und Verkleidungen dafür	St 1000 EUR	761 386 219 572	666 568 180 230	687 902 199 214	255
2030 11 501	- Türen und Rahmen dafür, Türver- kleidungen (auch Türschwellen)	St 1000 EUR	1 543 266 161 031	1 493 212 155 437	1 519 249 158 239	173
2030 11 505	- Türzargen, Türverkleidungen (auch Türschwellen)	St 1000 EUR	1 424 937 70 977	1 209 695 71 071	1 243 244 69 535	112
2030 12 150	Parketttafeln, Verschalungen für Betonarbeiten, Schindeln ("shingles" und "shakes"), aus Holz - Parketttafeln - für Mosaikparkett	1000 m² 1000 EUR 1000 m² 1000 EUR	87 1 149 2 380 54 135	67 1 243 2 833 63 090	68 1 313 2 434 55 572	8
2030 12 190	- Andere Parketttafeln	1000 m² 1000 EUR	3 437 30 885	4 168 36 977	4 100 35 893	10
2030 12 300	- Verschalungen für Betonarbeiten	1000 m² 1000 EUR	30 885	36 977	35 893	10

## 4 Produktion nach Güterarten - Deutschland

Melde-Nr.	Bezeichnung	Einheit	3. VJ 2004	2. VJ 2005	3. VJ 2005	3. VJ 2005 Anzahl Unternehmen
1	2	3	4	5	6	7
2030 12 500	- Schindeln ("shingles" und "shakes")	1000 m <sup>2</sup> 1000 EUR	.	.	.	1
	Andere Bautischlerwaren aus Holz, a.n.g.					
2030 13 010	- Holzleimbaueteile darunter zum Absatz bestimmt	m <sup>3</sup> m <sup>3</sup> 1000 EUR	* 209 179 194 306	205 913 188 008	211 789 193 894	30 30
2030 13 030	- Wandelemente	m <sup>3</sup> 1000 EUR	23 732 14 608	27 409 16 291	27 492 17 134	10
2030 13 050	- Treppen	St 1000 EUR	25 143 40 086	21 436 32 652	25 612 38 475	55
2030 13 070	- Saunakabinen	St 1000 EUR	4 086 15 204	3 714 14 207	3 987 15 085	10
2030 13 090	- Andere Bautischlerwaren aus Holz, a.n.g.	1000 EUR	201 394	209 884	202 643	187
2030 20 003	Vorgefertigte Gebäude aus Holz - Ein- und Zweifamilienhäuser	m <sup>2</sup> St 1000 EUR	318 622 4 080 334 798	293 543 3 711 301 931	299 443 3 455 307 240	42
2030 20 005	- Andere Wohn- und Betriebsgebäude	m <sup>2</sup> St 1000 EUR	47 998 193 12 013	31 666 157 9 479	42 110 188 10 986	10
2030 20 009	- Andere Gebäude (z.B. Gartenhäuser)	m <sup>2</sup> St 1000 EUR	257 673 . 33 452	324 686 57 836 36 876	273 745 46 670 33 264	24
2030 90 000	Installation von selbstgefertigten Konstruktionsteilen, Fertigbau- teilen, Ausbauelementen und Fertigteilbauten aus Holz Verpackungsmittel, Lagerbehälter und Ladungsträger, aus Holz	1000 EUR	.	.	.	14
	Flachpaletten, Boxpaletten u.a. Ladungsträger, aus Holz					
2040 11 330	- Flachpaletten; Palettenaufsatz- wände	1000 St 1000 EUR	13 391 88 997	14 277 92 383	13 887 90 861	104
2040 11 350	- Boxpaletten u.a. Ladungsträger	1000 St 1000 EUR	1 227 9 401	1 053 10 553	1 017 10 228	11
	Andere Verpackungsmittel und Teile dafür (einschließlich Fassstäben), aus Holz					
2040 12 135	- Kisten, Kistchen, Verschlüge, Trommeln u.ä. Verpackungsmittel - ganz oder teilweise aus furniertem Holz oder Sperrholz hergestellt	m <sup>3</sup> 1000 EUR	145 876 35 435	147 112 36 461	140 128 36 064	55
2040 12 139	- - aus anderem Holz hergestellt	m <sup>3</sup> 1000 EUR	85 924 32 792	90 156 33 486	93 159 32 530	67
2040 12 150	- Kabeltrommeln	m <sup>3</sup> 1000 EUR	13 554 5 797	13 128 5 602	13 415 5 763	9
2040 12 500	- Fässer, Tröge, Bottiche, Kübel u.a. Böttcherwaren, Teile dafür (einschl. Fassstäben)	m <sup>3</sup> 1000 EUR	.	.	719 137	3
2040 90 000	Reparatur und Instandhaltung von Verpackungsmitteln, Lagerbehältern und Ladungsträgern aus Holz Andere Holzwaren	1000 EUR	.	.	4 275	10
2051 11 000	Werkzeuge, Werkzeugfassungen, -griffe und -stiele; Fassungen, Griffe und Stiele für Besen, Bürsten und Pinsel; Schuhformen, -leisten und -spanner, aus Holz	1000 EUR	5 577	5 501	5 402	15
2051 12 000	Holzwaren zur Verwendung bei Tisch oder in der Küche	1000 EUR	1 289	518	458	6
2051 13 000	Hölzer mit Einlegearbeit (Intarsien oder Marketerie); Schmuckkassetten, Besteckkästchen u.ä. Waren; Statuetten u.a. Ziergegenstände; Innenausstattungsgegenstände (ohne Möbel), aus Holz	1000 EUR	12 413	10 458	12 414	28
2051 14 100	Holzrahmen für Bilder, Fotografien, Spiegel o. dgl.	1000 EUR	3 411	6 343	6 279	10
2051 14 550	Särge	St 1000 EUR	64 335 13 119	66 485 13 218	59 830 11 674	25
2051 14 590	Andere Holzwaren (ohne Särge)	1000 EUR	155 011	158 968	149 647	101

## 4 Produktion nach Güterarten - Deutschland

Melde-Nr.	Bezeichnung	Einheit	3. VJ 2004	2. VJ 2005	3. VJ 2005	3. VJ 2005 Anzahl Unternehmen
1	2	3	4	5	6	7
2051 90 000	Reparatur und Instandhaltung von Holzwaren der Güterklasse 2051 (ohne Gebrauchsgüter) Korkabfälle; Kork-, Flecht- und Korbmacherwaren	1000 EUR	-	-	-	-
2052 11 300	Korkabfälle; Korkschröt und Korkmehl	t 1000 EUR	.	.	.	1
2052 11 500	Naturkork, entrindet oder grob zugerichtet oder in Würfeln, Platten, Blättern oder Streifen (einschl. Rohlinge zum Herstellen von Stopfen)	t 1000 EUR	-	-	-	-
2052 12 500	Waren aus Naturkork - Stopfen	t 1000 EUR	.	.	.	1
2052 12 900	- Andere Waren aus Naturkork	t 1000 EUR	.	.	.	-
2052 13 300	Würfel, Quader, Platten, Blätter und Streifen; Fliesen in beliebiger Form; massive Zylinder (einschl. Scheiben), aus Presskork - Stopfen für Schaumwein, auch mit Scheiben aus Naturkork	t 1000 EUR	-	-	-	-
2052 13 500	- Andere Stopfen (z.B. für 'stille Weine')	t 1000 EUR	-	-	-	-
2052 13 700	- Massive Zylinder (einschl. Scheiben); Würfel, Quader, Platten, Blätter und Streifen; Fliesen in beliebiger Form	t 1000 EUR	.	.	.	1
2052 14 000	Waren aus Presskork, a.n.g.	t 1000 EUR	34 729	57 1 284	58 1 296	5
2052 15 100	Flechtwaren und Korbmacherwaren (ohne Möbel) - Geflechte u.ä. Waren aus Flechtstoffen, auch miteinander zu Bändern verbunden	t 1000 EUR	-	-	-	-
2052 15 300	- Matten, Strohmatten und Gittergeflechte, aus pflanzlichen Stoffen	t 1000 EUR	-	-	-	-
2052 15 550	- Andere Waren aus pflanzlichen oder anderen Flechtstoffen - - aus pflanzlichen Flechtstoffen in Flächenform	t 1000 EUR	-	-	-	-
2052 15 590	- - aus anderen Flechtstoffen	t 1000 EUR	-	-	-	-
2052 15 700	- Korbmacherwaren und andere Waren aus pflanzlichen Stoffen	t 1000 EUR	-	-	-	-
2052 15 900	- Andere Waren aus Geflechten (ohne solche aus pflanzlichen Stoffen)	t 1000 EUR	.	.	.	1
2099 00 000	Veredlung von Erzeugnissen dieser Güterabteilung  Papier, Pappe und Waren daraus  Holzstoff und Zellstoff	1000 EUR	42 078	46 547	41 657	29
2111 11 000	Chemische Halbstoffe aus Holz, zum Auflösen darunter zum Absatz bestimmt	t-tr90 % t-tr90 % 1000 EUR	*	.	.	2 2
2111 12 130	Chemische Halbstoffe aus Holz (Natron- oder Sulfatzellstoff) (ohne solche zum Auflösen) - aus Nadelholz - - ungebleicht darunter zum Absatz bestimmt	t-tr90 % t-tr90 % 1000 EUR	*	-	-	- -
2111 12 150	- - halbgebleicht oder gebleicht darunter zum Absatz bestimmt	t-tr90 % t-tr90 % 1000 EUR	*	.	.	2 2
2111 12 530	- aus Laubholz - - ungebleicht darunter zum Absatz bestimmt	t-tr90 % t-tr90 % 1000 EUR	*	-	-	- -
2111 12 550	- - halbgebleicht oder gebleicht darunter zum Absatz bestimmt	t-tr90 % t-tr90 % 1000 EUR	*	.	.	1 -

## 4 Produktion nach Güterarten - Deutschland

Melde-Nr.	Bezeichnung	Einheit	3. VJ 2004	2. VJ 2005	3. VJ 2005	3. VJ 2005 Anzahl Unternehmen
1	2	3	4	5	6	7
	Chemische Halbstoffe aus Holz (Sulfitzellstoff) (ohne solche zum Auflösen)					
2111 13 130	- aus Nadelholz	t-tr90 %	*	.	.	1
	- - ungebleicht	t-tr90 %	.	.	.	1
	darunter zum Absatz bestimmt	1000 EUR	.	.	.	
2111 13 150	- - halbgebleicht oder gebleicht	t-tr90 %	*	.	.	1
	darunter zum Absatz bestimmt	t-tr90 %	.	.	.	-
		1000 EUR	-	-	-	
2111 13 530	- aus Laubholz	t-tr90 %	*	-	-	-
	- - ungebleicht	t-tr90 %	-	-	-	-
	darunter zum Absatz bestimmt	1000 EUR	-	-	-	-
2111 13 550	- - halbgebleicht oder gebleicht	t-tr90 %	*	.	.	3
	darunter zum Absatz bestimmt	t-tr90 %	23 604	25 814	15 974	3
		1000 EUR	9 932	10 684	6 765	
	Mechanische oder halbchemische Halbstoffe aus Holz, Halbstoffe aus anderen cellulosehaltigen Faserstoffen					
2111 14 150	- Mechanische Halbstoffe aus Holz (Holzschliff)	t-tr90 %	*	.	.	4
	- - Thermo-mechanische Halbstoffe	t-tr90 %	100 327	104 725	105 146	-
	darunter zum Absatz bestimmt	1000 EUR	-	-	-	-
2111 14 190	- - Andere mechanische Halbstoffe	t-tr90 %	*	256 485	265 119	11
	darunter zum Absatz bestimmt	t-tr90 %	.	.	.	1
		1000 EUR	-	-	-	
2111 14 300	- Halbchemische Halbstoffe aus Holz	t-tr90 %	*	.	.	-
	darunter zum Absatz bestimmt	t-tr90 %	-	-	-	-
		1000 EUR	-	-	-	
2111 14 500	- Halbstoffe aus anderen cellulosehaltigen Faserstoffen (auch Altpapierstoff, verflüssigt, papiermaschinenfähig aufbereitet)	t-tr90 %	*	.	.	5
	darunter zum Absatz bestimmt	t-tr90 %	22 662	21 965	25 494	3
		1000 EUR	13 294	15 131	15 237	
	Papier, Karton und Pappe					
2112 11 000	Zeitungsdruckpapier, in Rollen oder Bogen	t	*	574 139	737 767	8
	darunter zum Absatz bestimmt	t	574 139	737 767	661 493	8
		1000 EUR	265 868	361 104	328 256	
2112 12 000	Büttenpapier und Büttenpappe (handgeschöpft)	t	*	-	-	-
	darunter zum Absatz bestimmt	t	-	-	-	-
		1000 EUR	-	-	-	
2112 13 200	Rohpapier und Rohpappe für licht-, wärme- oder elektroempfindliche Papiere und Pappen, Kohlerohpapier und Tapetenrohpapier, in Rollen oder Bogen	t	*	.	.	10
	- Rohpapier und Rohpappe für licht-, wärme- oder elektroempfindliche Papiere und Pappen	t	.	.	.	10
	darunter zum Absatz bestimmt	1000 EUR	99 302	95 912	92 168	
2112 13 400	- Kohlerohpapier, weder gestrichen noch überzogen	t	*	-	-	-
	darunter zum Absatz bestimmt	t	-	-	-	-
		1000 EUR	-	-	-	
2112 13 600	- Tapetenrohpapier, weder gestrichen noch überzogen	t	*	.	.	7
	darunter zum Absatz bestimmt	t	22 959	29 063	30 621	6
		1000 EUR	17 668	21 725	22 201	
2112 14 130	Grafische Papiere und Pappen, in Rollen oder Bogen					
	- Papiere und Pappen, weder gestrichen noch überzogen, zum Beschreiben, Bedrucken oder zu anderen grafischen Zwecken (holzfrei)	t	*	7 371	5 887	4
	- - mit einem Quadratmetergewicht von weniger als 40 g und einer mechanisch gewonnenen Fasermenge von 10 GHT oder weniger (holzfrei)	t	7 371	5 887	5 130	4
	darunter zum Absatz bestimmt	1000 EUR	.	10 583	9 324	
	- - mit einem Quadratmetergewicht von 40 g oder mehr bis 150 g und einer mechanisch gewonnenen Fasermenge von 10 GHT oder weniger (holzfrei)	t	*	.	.	18
2112 14 160	- - - in Rollen	t	.	.	.	18
	darunter zum Absatz bestimmt	1000 EUR	163 098	150 450	162 120	
2112 14 190	- - - in Bogen bis max. DIN A 3	t	*	134 095	123 924	6
	darunter zum Absatz bestimmt	t	41 966	47 706	.	6
		1000 EUR	37 180	38 682	44 395	

## 4 Produktion nach Güterarten - Deutschland

Melde-Nr.	Bezeichnung	Einheit	3. VJ 2004	2. VJ 2005	3. VJ 2005	3. VJ 2005 Anzahl Unternehmen
1	2	3	4	5	6	7
2112 14 220	- - - Andere Papiere und Pappen (nicht in Rollen oder Bogen bis max. DIN A 3) darunter zum Absatz bestimmt	t t 1000 EUR	* 128 186 128 186 116 890	113 375 113 375 130 535	125 082 125 082 131 575	9 9
2112 14 250	- - mit einem Quadratmetergewicht von mehr als 150 g und einer mechanisch gewonnenen Fasermenge von 10 GHT oder weniger (holzfrei), in Rollen oder Bogen darunter zum Absatz bestimmt	t t 1000 EUR	* 154 264 154 264 81 315	. 149 372 80 655	. 145 123 74 663	11 11
2112 14 310	- - in Rollen darunter zum Absatz bestimmt	t t 1000 EUR	* 280 032 180 333	. 311 319 201 256	. 305 736 206 254	9 8
2112 14 340	- - in Bogen bis max. DIN A 3 darunter zum Absatz bestimmt	t t 1000 EUR	* . . . .	. . . . .	. . . . .	1 1
2112 14 370	- - Andere Papiere und Pappen (nicht in Rollen oder Bogen bis max. DIN A 3) darunter zum Absatz bestimmt	t t 1000 EUR	* 7 101 5 895	. 8 125 6 703	. 8 078 6 820	4 4
2112 21 300	- - Zellstoffwatte darunter zum Absatz bestimmt	t t 1000 EUR	* 27 935 . .	24 983 . .	28 387 . .	3 1
2112 21 550	- - mit einem Quadratmetergewicht pro Lage von 25 g oder weniger (Tissue) darunter zum Absatz bestimmt	t t 1000 EUR	* 108 682 . .	118 866 15 633 13 051	115 719 8 583 7 029	6 4
2112 21 570	- - mit einem Quadratmetergewicht pro Lage von mehr als 25 g (Krepp) darunter zum Absatz bestimmt	t t 1000 EUR	* 42 702 20 079 33 761	44 732 24 543 40 435	48 310 24 831 41 183	5 3
2112 21 900	- - Andere Papiere für die Herstellung von Toilettenpapier, Abschmink- oder Handtücher, Servietten u.ä. Papiererzeugnisse darunter zum Absatz bestimmt	t t 1000 EUR	* 17 296 . .	21 430 . .	. . .	2 2
2112 22 500	- - Kraftliner, weder gestrichen noch überzogen, in Rollen oder Bogen ungebleicht darunter zum Absatz bestimmt	t t 1000 EUR	* . . . .	- - -	. . .	1 1
2112 22 900	- - Anderer Kraftliner darunter zum Absatz bestimmt	t t 1000 EUR	* . . -	- - -	- - -	- -
2112 23 150	- - Kraftsackpapier; Kraftpapiere und Kraftpappen, weder gestrichen noch überzogen, in Rollen oder Bogen - Kraftsackpapier, nicht gekrepppt, gefältelt oder durch Pressen oder Prägen gemustert oder perforiert ungebleicht darunter zum Absatz bestimmt	t t 1000 EUR	* - - -	- - -	- - -	- -
2112 23 190	- - Anderes Kraftsackpapier, nicht gekreppt, gefältelt oder durch Pressen oder Prägen gemustert oder perforiert darunter zum Absatz bestimmt	t t 1000 EUR	* - - -	- - -	- - -	- -
2112 23 330	- - mit einem Quadratmetergewicht von 150 g oder weniger darunter zum Absatz bestimmt	t t 1000 EUR	* 37 532 37 532 44 779	41 005 41 005 48 245	37 508 37 508 43 194	11 11
2112 23 350	- - mit einem Quadratmetergewicht von mehr als 150 g, jedoch weniger als 225 g darunter zum Absatz bestimmt	t t 1000 EUR	* . . . .	. . .	. . .	2 2

## 4 Produktion nach Güterarten - Deutschland

Melde-Nr.	Bezeichnung	Einheit	3. VJ 2004	2. VJ 2005	3. VJ 2005	3. VJ 2005 Anzahl Unternehmen
1	2	3	4	5	6	7
2112 23 370	- mit einem Quadratmetergewicht von 225 g oder mehr darunter zum Absatz bestimmt	t t 1000 EUR	* . .	. . .	. . .	3 3
2112 23 500	- Kraftsackpapier, gekreppt oder gefälzelt, auch durch Pressen oder Prägen gemustert oder perforiert darunter zum Absatz bestimmt	t t 1000 EUR	* - -	- - -	- - -	- -
2112 24 100	Halbzellstoffpapier (sog. "fluting"), Strohpapier u.a. Wellenpapier für die Welle der Wellpappe, weder gestrichen noch überzogen, in Rollen oder Bogen - Halbzellstoffpapier darunter zum Absatz bestimmt	t t 1000 EUR	* - -	. . .	. . .	1 1
2112 24 200	- Strohpapier darunter zum Absatz bestimmt	t t 1000 EUR	* - -	- - -	- - -	- -
2112 24 300	- Wellenpapier darunter zum Absatz bestimmt	t t 1000 EUR	* 289 956 289 956	. . 314 400	. . 312 816	9 9
	Testliner, weder gestrichen noch überzogen, in Rollen oder Bogen (ausschl. oder hauptsächlich aus Halbstoff aus wiederaufbereitetem Papier oder Pappe (Abfälle oder Ausschuss) gewonnen)		84 612	84 980	76 524	
2112 25 200	- mit einem Quadratmetergewicht von 150 g oder weniger darunter zum Absatz bestimmt	t t 1000 EUR	* 417 775 357 672	457 319 402 067	464 289 408 649	15 14
2112 25 400	- mit einem Quadratmetergewicht von mehr als 150 g darunter zum Absatz bestimmt	t t 1000 EUR	* 145 592 45 138	. 134 959 40 137	. 122 132 34 419	9 9
2112 30 100	Andere Papiere und Pappen, weder gestrichen noch überzogen; Zigarettenpapier, nicht zugeschnitten - Sulfitpackpapier darunter zum Absatz bestimmt	t t 1000 EUR	* 19 164 19 164	20 512 20 512	20 571 20 571	7 7
2112 30 200	- Zigarettenpapier (nicht in Form von Heftchen, Hülsen oder in Rollen und nicht mit einer Breite von 5 cm oder weniger) darunter zum Absatz bestimmt	t t 1000 EUR	* . . . 34 973	. . . 38 096	. . . 34 779	1 1
2112 30 300	- Filterpapier und Filterpappe darunter zum Absatz bestimmt	t t 1000 EUR	* 26 000 64 328	27 215 69 042	25 100 64 318	7 7
2112 30 400	- Filzpapier und Filzpappe darunter zum Absatz bestimmt	t t 1000 EUR	* . . . 317 226	. . . 380 029	. . . 358 428	2 2
2112 30 600	- - mit einem Quadratmetergewicht von 150 g oder weniger darunter zum Absatz bestimmt	t t 1000 EUR	* 292 181 160 144	350 388 172 274	325 778 156 325	22 21
2112 30 700	- mit einem Quadratmetergewicht von mehr als 150 g, jedoch weniger als 225 g darunter zum Absatz bestimmt	t t 1000 EUR	* 17 357 5 915	. 22 323 6 925	. 20 760 6 160	6 6
2112 30 805	- - mit einem Quadratmetergewicht von 225 g oder mehr - - aus Altpapier darunter zum Absatz bestimmt	t t 1000 EUR	* 168 248 63 437	. 158 707 60 668	. 167 181 62 899	19 18
2112 30 809	- - - Andere Papiere und Pappen (ohne solche aus Altpapier) darunter zum Absatz bestimmt	t t 1000 EUR	* 122 325 64 302	. 123 128 63 832	. 118 461 62 884	12 12
2112 40 100	Pergamentpapier und -pappe, Pergamentersatzpapier, Naturpapppapier, Pergaminpapier u.a. kalandrierte durchsichtige oder durchscheinende Papiere, in Rollen oder Bogen - Pergamentpapier und -pappe darunter zum Absatz bestimmt	t t 1000 EUR	* . . . 10 210	. . . 9 784	. . . 10 302	1 1
2112 40 300	- Pergamentersatzpapier darunter zum Absatz bestimmt	t t 1000 EUR	* 10 210 11 964	9 784 11 418	10 302 11 937	5 5
2112 40 500	- Naturpapppapier darunter zum Absatz bestimmt	t t 1000 EUR	* . . . 10 210	. . . 9 784	. . . 10 302	2 2



## 4 Produktion nach Güterarten - Deutschland

Melde-Nr.	Bezeichnung	Einheit	3. VJ 2004	2. VJ 2005	3. VJ 2005	3. VJ 2005 Anzahl Unternehmen
1	2	3	4	5	6	7
2112 40 700	- Pergaminpapier u.a. kalandrierte, durchsichtige oder durchscheinende Papiere darunter zum Absatz bestimmt	t t 1000 EUR	* . . .	3 476 3 476 6 242	2 903 2 903 5 456	4 4
	Papier und Pappe, bearbeitet					
2112 51 400	Papier und Pappe, zusammengeklebt, auf der Oberfläche weder gestrichen noch überzogen oder getränkt, auch mit Innenverstärkung, in Rollen oder Bogen darunter zum Absatz bestimmt	t t 1000 EUR	* 6 642 6 642 7 200	6 786 6 786 8 370	6 648 6 648 7 161	4 4
	Papiere und Pappen, gekrepppt oder gefältelt, auch durch Pressen oder Prägen gemustert oder perforiert, a.n.g., in Rollen oder Bogen					
2112 52 300	- Kraftpapier darunter zum Absatz bestimmt	t t 1000 EUR	* . . .	. . . . . .	. . . . . .	2 2
2112 52 500	- Andere Papiere und Pappen darunter zum Absatz bestimmt	t t 1000 EUR	* 6 706 6 706 15 061	6 309 6 309 13 778	5 916 5 916 12 625	10 10
	Ein- oder beidseitig mit Kaolin o.a. anorganischen Stoffen gestrichene Papiere und Pappen zum Beschreiben, Bedrucken oder für andere grafische Zwecke, in Rollen oder Bogen					
2112 53 130	- - in Rollen darunter zum Absatz bestimmt	t t 1000 EUR	* 172 550 172 550 145 858	176 151 176 151 142 282	172 348 172 348 141 059	14 14
2112 53 160	- - in Bogen bis max. DIN A 3 darunter zum Absatz bestimmt	t t 1000 EUR	* . . . . .	. . . . . .	. . . . . .	3 3
2112 53 190	- - Andere Papiere und Pappen (nicht in Rollen oder Bogen bis max. DIN A 3) darunter zum Absatz bestimmt	t t 1000 EUR	* 444 646 444 646 372 060	451 436 451 436 390 156	472 756 472 756 391 785	10 10
2112 53 300	- Leichtgewichtiges gestrichenes Papier, sog. "LWC-Papier" mit einer mechanisch gewonnenen Fasermenge von 10 GHT oder mehr (holzhaltig) darunter zum Absatz bestimmt	t t 1000 EUR	* 403 262 403 262 256 862	457 181 457 181 304 394	476 470 476 470 321 616	7 7
2112 53 400	- Andere gestrichene Papiere u. Pappen, zum Beschreiben, Bedrucken und zu anderen grafischen Zwecken, mit einer mechanisch gewonnenen Fasermenge von 10 GHT oder mehr (holzhaltig) (ohne "LWC-Papier") darunter zum Absatz bestimmt	t t 1000 EUR	* 428 728 428 728 274 228	409 766 409 766 270 413	423 298 423 298 281 896	10 10
	Ein- oder beidseitig mit Kaolin o.a. anorganischen Stoffen gestrichene oder überzogene Kraft- und Multiplexpapiere und -pappen (ohne solche zum Beschreiben, Bedrucken oder für andere grafische Zwecke), in Rollen oder Bogen					
2112 54 130	- - - mit einem Quadratmetergewicht von 150 g oder weniger	t 1000 EUR	. .	. .	. .	1
2112 54 160	- - - mit einem Quadratmetergewicht von mehr als 150 g	t 1000 EUR	- .	- .	- .	-
2112 54 190	- - ungebleicht	t 1000 EUR	. .	. .	. .	1
	- Multiplexpapiere, -pappen u.a. Papiere und Pappen, gestrichen oder überzogen					
2112 54 220	- - Multiplexpapiere und -pappen darunter zum Absatz bestimmt	t t 1000 EUR	* - - .	- - .	- - .	- -
2112 54 250	- - Andere gestrichene o. überzogene Papiere und Pappen darunter zum Absatz bestimmt	t t 1000 EUR	* 83 809 83 809 57 803	101 894 101 894 61 145	100 865 100 865 62 255	7 7

## 4 Produktion nach Güterarten - Deutschland

Melde-Nr.	Bezeichnung	Einheit	3. VJ 2004	2. VJ 2005	3. VJ 2005	3. VJ 2005 Anzahl Unternehmen
1	2	3	4	5	6	7
2112 55 300	Kohlepapier, präpariertes Durchschreibepapier u.a. Vervielfältigungs- und Umdruckpapier mit einer Breite von ungefaltet mehr als 36 cm, in Rollen oder Bogen - Kohlepapier u.ä. Vervielfältigungspapier	t 1000 EUR	- -	- -	- -	-
2112 55 500	- Präpariertes Durchschreibepapier (Selbstdurchschreibepapier (SD))	t 1000 EUR	82 892 93 331	67 020 74 489	73 000 81 028	4
2112 55 900	- Anderes Vervielfältigungs- oder Umdruckpapier	t 1000 EUR	. .	. .	. .	1
2112 56 130	Papiere, Pappen, Zellstoffwatte und Vlies aus Zellstofffasern, gestrichen, überzogen, getränkt, geteert, bituminiert, asphaltiert, gummiert oder mit Klebeschicht versehen (auch aluminisiert), in Rollen oder Bogen - geteert, bituminiert, asphaltiert, gummiert oder mit Klebeschicht versehen - - geteert, bituminiert oder asphaltiert	t 1000 EUR	3 916 4 672	4 547 5 742	4 541 5 626	4
2112 56 160	- - selbstklebend	t 1000 EUR	20 934 56 107	21 528 66 890	22 468 73 629	3
2112 56 190	- - gummiert oder mit Klebeschicht versehen (ohne selbstklebendes)	t 1000 EUR	2 007 3 511	2 050 3 678	1 736 3 134	4
2112 56 220	- mit Kunstharz oder Kunststoff gestrichen, überzogen oder getränkt (auch aluminisiert; ohne Klebeschicht); mit Wachs, Paraffin, Stearin, Öl od. Glycerin überzogen oder getränkt - - mit Kunstharz oder Kunststoff gestrichen, überzogen oder getränkt (auch aluminisiert; ohne Klebeschicht) - - - gebleicht, mit einem Quadratmetergewicht von mehr als 150 g	t 1000 EUR	37 163 85 488	39 412 93 690	39 421 90 754	13
2112 56 250	- - - ungebleicht, mit einem Quadratmetergewicht von mehr als 150 g	t 1000 EUR	36 365 119 308	31 744 111 450	33 315 111 152	21
2112 56 280	- - mit Wachs, Paraffin, Stearin, Öl oder Glycerin überzogen oder getränkt	t 1000 EUR	4 674 13 231	4 779 13 618	5 079 13 604	8
2112 57 203	Andere Papiere und Pappen, Zellstoffwatte und Vliese aus Zellstofffasern, gestrichen, überzogen, getränkt, auf der Oberfläche gefärbt, verziert oder bedruckt, in Rollen oder Bogen - Endlosformulare u.a. Papiere und Pappen, Zellstoffwatte und Vliese aus Zellstofffasern - - Endlosformulare in Rollen, mit einer Breite von mehr als 15 cm, oder Bogen, mit einer Breite von mehr als 36 cm darunter zum Absatz bestimmt	t 1000 EUR	* 3 483 3 483 9 815	3 367 3 367 7 565	4 082 4 082 9 501	4 4
2112 57 205	- - Andere Papiere und Pappen, Zellstoffwatte und Vliese aus Zellstofffasern darunter zum Absatz bestimmt	t 1000 EUR	* 17 751 44 621	18 034 41 167	19 935 46 266	19 19
2112 60 000	Papier oder Pappe (Abfälle und Ausschuss) zur Wiedergewinnung Wellpapier und -pappe; Verpackungsmittel aus Papier, Karton und Pappe	1000 EUR	1 594	1 734	1 970	6
2121 11 000	Wellpapier oder Wellpappe, in Rollen oder Bogen, auch perforiert darunter zum Absatz bestimmt	t 1000 EUR	* 990 243 363 887 181 885	1 018 551 389 013 183 571	1 003 212 368 210 172 245	78 53
2121 12 303	Säcke, Beutel, Tüten aus Papier - Säcke und Beutel mit einer Bodenbreite von 40 cm oder mehr - - mit einer Seitenlänge von 35 cm oder mehr	t 1000 EUR	33 364 57 566	32 426 56 861	32 585 55 871	12
2121 12 305	- - mit einer Seitenlänge von weniger als 35 cm	t 1000 EUR	. .	. .	. .	2
2121 12 500	- Andere Säcke, Beutel oder Tüten (ohne Schallplattenhüllen)	t 1000 EUR	42 108 114 028	41 998 112 108	40 060 112 400	43

## 4 Produktion nach Güterarten - Deutschland

Melde-Nr.	Bezeichnung	Einheit	3. VJ 2004	2. VJ 2005	3. VJ 2005	3. VJ 2005 Anzahl Unternehmen
1	2	3	4	5	6	7
2121 13 000	Schachteln und Kartons aus Wellpapier oder Wellpappe	t 1000 EUR	918 147 860 091	938 451 858 109	960 905 881 506	162
2121 14 010	Faltschachteln und -kartons, aus nicht gewelltem Papier oder nicht gewellter Pappe - für Flüssigkeiten	t 1000 EUR	115 399 189 872	130 914 203 944	127 758 193 839	4
2121 14 030	- Andere Faltschachteln und -kartons - - aus Karton	t 1000 EUR	191 382 410 431	189 494 402 606	201 901 430 794	115
2121 14 050	- - aus Vollpappe	t 1000 EUR	126 392 128 934	137 549 132 693	132 757 130 894	82
2121 14 070	- Displays (Trays) aus Karton oder Vollpappe	t 1000 EUR	34 829 69 605	33 571 61 785	32 748 66 573	50
2121 14 090	- Andere Faltschachteln u. -kartons, aus nicht gewelltem Papier oder nicht gewellter Pappe	t 1000 EUR	15 026 32 801	14 068 29 801	16 582 36 264	23
2121 15 330	Andere Verpackungsmittel aus Papier, Pappe, Zellstoffwatte o. Vliesen aus Zellstofffasern (einschl. Schallplattenhüllen); Pappwaren zur Verwendung in Büros, Läden u.dgl. - Andere Verpackungs- und Aufbewahrungsmittel (einschl. Schallplattenhüllen) aus Papier oder Pappe, Zellstoffwatte oder Vliesen aus Zellstofffasern - - Dosen, Tromeln und Fässer	t 1000 EUR	18 088 25 382	21 713 29 542	20 887 28 875	11
2121 15 350	- - Flexible Verpackungs- und Aufbewahrungsmittel (z.B. Schallplattenhüllen, Weichpackungen, Verpackungszuschnitte)	t 1000 EUR	16 030 43 840	15 632 44 334	16 781 45 302	25
2121 15 390	- - Andere Verpackungs- und Aufbewahrungsmittel	t 1000 EUR	8 421 14 196	8 871 14 028	9 156 14 484	15
2121 15 500	- Pappwaren zur Verwendung in Büros, Läden u.dgl.	t 1000 EUR	93 .	116 .	103 .	3
2122 11 100	Haushalts-, Hygiene- und Toilettenartikel aus Zellstoff, Papier und Pappe Toilettenpapier, Taschen-, Abschmink-, Hand- und Tischtücher, Servietten aus Papierhalbstoff, Papier, Zellstoffwatte oder Vliesen aus Zellstofffasern - Toilettenpapier, in Rollen mit einer Breite von 36 cm oder weniger - Taschen-, Abschmink-, Handtücher aus Papierhalbstoff, Papier, Zellstoffwatte oder Vliesen aus Zellstofffasern	t 1000 EUR	104 953 149 271	109 820 153 353	111 414 152 482	10
2122 11 330	- - Taschen- und Abschminktücher	t 1000 EUR	25 246 35 310	27 344 40 086	26 340 36 824	6
2122 11 350	- - Handtücher	t 1000 EUR	81 027 129 893	81 754 125 477	83 176 122 705	9
2122 11 500	- Tischtücher und Servietten aus Papierhalbstoff, Papier, Zellstoffwatte oder Vliesen aus Zellstofffasern	t 1000 EUR	15 661 61 338	16 286 57 425	17 063 63 550	10
2122 12 100	Hygiene- und Krankenhausartikel, Bekleidung und Bekleidungszubehör, aus Papierhalbstoff, Papier, Zellstoffwatte oder Vliesen aus Zellstofffasern - Hygienische Binden, Tampons u.ä. Waren - Windeln für Kleinkinder u.ä. Waren zu hygienischen Zwecken	t 1000 EUR	15 951 77 509	17 564 51 695	17 568 49 595	7
2122 12 330	- - Windeln für Kleinkinder	t 1000 EUR	91 579 103 442	96 171 117 128	97 046 108 006	6
2122 12 350	- - Hygienische Artikel für an Urin- oder Stuhlinkontinenz leidende Erwachsene	t 1000 EUR	. .	. .	. .	2
2122 12 500	- Bekleidung und Bekleidungszubehör	t 1000 EUR	- -	- -	- -	-
2122 12 900	- Andere Waren aus Papier zum Gebrauch im Haushalt, im Krankenhaus, bei der Körperpflege oder zu hygienischen Zwecken	t 1000 EUR	10 238 .	12 354 .	12 173 .	13

## 4 Produktion nach Güterarten - Deutschland

Melde-Nr.	Bezeichnung	Einheit	3. VJ 2004	2. VJ 2005	3. VJ 2005	3. VJ 2005 Anzahl Unternehmen
1	2	3	4	5	6	7
2122 13 000	Tabletts, Schüsseln, Teller, Tassen, Becher u.ä. Waren, aus Papier oder Pappe	t 1000 EUR	12 160 33 400	16 510 39 424	15 018 37 605	11
	Schreibwaren und Bürobedarf aus Papier, Karton oder Pappe					
	Kohle-, Vervielfältigungs-, Durchschreibe-, Umdruckpapier; Papier, gummiert oder mit Klebeschicht, in Rollen oder Bogen					
	- Kohlepapier o.ä. Vervielfältigungspapier, präpariertes Durchschreibepapier u.ä. Vervielfältigungs- und Umdruckpapier, vollständige Dauerschablonen und Offsetplatten aus Papier					
2123 11 130	- Kohlepapier oder ähnliches Vervielfältigungspapier	t 1000 EUR	.	.	.	2
2123 11 150	- Präpariertes Durchschreibepapier	t 1000 EUR	.	.	.	2
2123 11 170	- Vollständige Dauerschablonen aus Papier	t 1000 EUR	-	-	-	-
2123 11 190	- Andere Vervielfältigungs- und Umdruckpapiere; Offsetplatten, aus Papier	t 1000 EUR	.	.	.	2
2123 11 200	- Papier und Pappe, selbstklebend, in Streifen oder Rollen	t 1000 EUR	.	.	.	2
	- Anderes Papier, gummiert oder mit Klebeschicht (ohne selbstklebendes), in Streifen oder Rollen		.	.	.	
2123 11 403	- gummiert	t 1000 EUR	.	.	.	2
2123 11 405	- mit Klebeschicht (ohne selbstklebendes)	t 1000 EUR	.	.	.	2
	Briefumschläge, Einstückbriefe, Postkarten (ohne Bilder), aus Papier oder Pappe; Zusammenstellungen solcher Schreibwaren in Pappschachteln u.ä. Behältnissen					
2123 12 300	- Briefumschläge	1000 St 1000 EUR	7 662 716 97 243	7 239 063 88 959	6 709 979 83 685	37
2123 12 500	- Einstückbriefe, Postkarten (ohne Bilder) und Briefkarten	1000 St 1000 EUR	14 311 1 231	18 297 1 576	16 484 1 521	9
2123 12 700	- Zusammenstellungen von Schreibwaren in Schachteln, Taschen u.ä. Behältnissen	t 1000 EUR	.	.	.	5
	Andere Papiere oder Pappen zum Beschreiben, Bedrucken oder zu anderen grafischen Zwecken					
2123 13 300	- bedruckt, durch Pressen oder Prägen gemustert oder perforiert (z.B. Endlosformulare)	t 1000 EUR	9 637 12 368	9 311 12 266	8 888 11 094	10
	- Andere Papiere oder Pappen zum Beschreiben, Bedrucken oder zu anderen grafischen Zwecken					
2123 13 505	- für Büromaschinen u.ä. Geräte, in Streifen oder Rollen, Breite 15 cm oder weniger	t 1000 EUR	7 780 14 159	7 585 13 880	7 665 14 693	7
2123 13 509	- Andere Papiere oder Pappen zum Beschreiben, Bedrucken oder zu anderen grafischen Zwecken, a.n.g. (z.B. Bogen, Breite 36 cm oder weniger)	t 1000 EUR	8 137 6 682	7 573 5 088	7 927 5 729	13
	Tapeten					
	Tapeten und Wandverkleidungen aus Papier					
2124 11 100	- Raufaserpapier, sog. "Ingrainpapier"	Rollen 1000 EUR	2 550 474 11 964	.	.	2
2124 11 300	- Tapeten u.ä. Wandverkleidungen, bestrichen oder überzogen, mit einer Lage Kunststoff versehen	Rollen 1000 EUR	22 358 053 79 280	22 666 442 80 800	22 347 719 79 615	8
2124 11 500	- Tapeten u.ä. Wandverkleidungen, mit Flechtstoffen versehen	Rollen 1000 EUR	-	-	-	-
2124 11 900	- Andere Tapeten u.ä. Wandverkleidungen	Rollen 1000 EUR	2 170 122	2 503 471	2 133 059	4
2124 12 000	Wandverkleidungen aus Spinnstoffen	1000 EUR Rollen 1000 EUR	.	5 030	4 321	1

## 4 Produktion nach Güterarten - Deutschland

Melde-Nr.	Bezeichnung	Einheit	3. VJ 2004	2. VJ 2005	3. VJ 2005	3. VJ 2005 Anzahl Unternehmen
1	2	3	4	5	6	7
2125 11 000	Fußbodenbeläge mit Papier- oder Pappunterlage, auch zugeschnitten	m² 1000 EUR	- -	- -	- -	- -
	Etiketten aller Art aus Papier oder Pappe, auch bedruckt					
	- Bedruckte Etiketten					
2125 12 350	- - Selbstklebeetiketten	t 1000 EUR	17 156 171 820	17 563 176 183	17 562 172 624	97
2125 12 390	- - Andere bedruckte Etiketten	t 1000 EUR	15 454 80 577	15 027 80 580	15 194 80 430	57
	- Nichtbedruckte Etiketten					
2125 12 550	- - Selbstklebeetiketten	t 1000 EUR	6 522 37 293	6 661 38 352	6 635 36 355	25
2125 12 590	- - Andere nichtbedruckte Etiketten	t 1000 EUR	446 3 972	450 3 699	469 3 781	6
2125 13 000	Filterblöcke und Filterplatten aus Papierhalbstoff	t 1000 EUR	- -	- -	- -	- -
	Zigarettenpapier, zugeschnitten oder in Form von Heftchen oder Hülse; Rollen, Spulen, Spindeln u.ä. Unterlagen aus Papierhalbstoff, Papier oder Pappe; Filterpapier und -pappe; andere Waren aus Papier oder Pappe, a.n.g.					
	- Zigarettenpapier, in Form von Heftchen, Hülse und Rollen					
2125 14 130	- - in Form von Heftchen oder Hülse	t 1000 EUR	. .	. .	. .	2
2125 14 150	- - in Rollen mit einer Breite von 5 cm oder weniger	t 1000 EUR	. .	. .	. .	1
2125 14 200	- Rollen, Spulen, Spindeln u.ä. Unterlagen aus Papierhalbstoff, Papier oder Pappe, auch gelocht oder gehärtet, zum Aufwickeln von Spinnstoffgarnen	t 1000 EUR	4 531 5 359	4 567 5 500	3 986 4 813	5
	- Andere Rollen, Spulen, Spindeln u.ä. Unterlagen aus Papierhalb- stoff, Papier oder Pappe					
2125 14 303	- - Zylindrische Hülse und Spulkerne zum Aufwickeln von flächigen Materialien	t 1000 EUR	53 568 55 107	54 930 54 138	56 581 55 194	18
2125 14 309	- - Andere Rollen, Spulen, Spindeln u.ä. Unterlagen, a.n.g.	t 1000 EUR	2 702 3 575	2 596 3 608	1 490 2 453	3
	- Andere Waren aus Papier oder Pappe					
	- - Filterpapier und Filterpappe; Lochkarten, formgepresste Waren aus Papierhalbstoff und Diagrammpapier					
2125 14 490	- - - Filterpapier und Filterpappe, zugeschnitten	t 1000 EUR	12 485 48 107	14 720 50 011	12 880 44 034	11
2125 14 530	- - - Lochkarten, nicht gelocht, für Lochkartenmaschinen, auch in Streifen	t 1000 EUR	. .	. .	. .	1
2125 14 570	- - - Formgepresste Waren aus Papierhalbstoff	t 1000 EUR	7 176 .	11 032 13 292	10 713 10 303	5
2125 14 610	- - - Diagrammpapier für Registriergeräte, in Rollen, Bogen oder Scheiben	t 1000 EUR	. .	. .	. .	2
	- - Andere Waren aus Papier oder Pappe, a.n.g.					
2125 14 651	- - - Dichtungen aus Papier oder Pappe; Papier und Pappe, ge- locht, für Jacquardvorrich- tungen u.ä. Maschinen; Papier für bestimmte Verwendungs- zwecke, z.B. Kondensator- papier	t 1000 EUR	9 124 19 530	11 594 22 180	9 977 19 315	19
2125 14 653	- - - Klappfächer und starre Fächer, Fächergestelle und Fächergriffe, Teile dafür	t 1000 EUR	. .	- -	- -	- -
2125 14 655	- - - Bierdeckel	t 1000 EUR	6 638 8 807	6 551 8 471	6 338 7 863	4
2125 14 659	- - - Andere Waren aus Papier oder Pappe a.n.g. (ohne Bierdeckel)	t 1000 EUR	31 057 75 701	21 448 68 900	22 685 74 343	51
2199 00 000	Veredlung von Erzeugnissen dieser Güterabteilung	1000 EUR	53 940	50 706	50 257	25

## 4 Produktion nach Güterarten - Deutschland

Melde-Nr.	Bezeichnung	Einheit	3. VJ 2004	2. VJ 2005	3. VJ 2005	3. VJ 2005 Anzahl Unternehmen
1	2	3	4	5	6	7
	Verlags- und Druckerzeugnisse, bespielte Ton-, Bild- u. Datenträger					
2211 10 000	Bücher, Broschüren u.ä. Druckerzeugnisse in losen Bogen oder Blättern (auch Loseblattwerke), auch gefalzt	1000 St 1000 EUR	12 091 92 837	15 077 98 253	13 021 94 292	60
	Bücher, Broschüren u.ä. Druckerzeugnisse, festgebunden oder broschiert (ohne Wörterbücher u. Enzyklopädien)					
2211 21 100	- Schulbücher	1000 St 1000 EUR	25 156 236 229	21 035 168 942	33 989 315 114	28
2211 21 200	- Kinderbücher	1000 St 1000 EUR	14 833 62 806	10 209 30 726	13 240 68 960	21
2211 21 300	- Bücher mit Belletristik, Sachbücher	1000 St 1000 EUR	54 954 329 917	50 950 271 076	63 132 353 287	121
2211 21 400	- Bücher mit Geistes- und Sozialwissenschaften	1000 St 1000 EUR	6 195 84 335	4 485 79 140	5 343 77 990	42
2211 21 500	- Bücher mit Naturwissenschaften und Technik	1000 St 1000 EUR	3 926 85 340	3 220 73 367	3 646 98 664	36
2211 21 600	- Adressbücher; andere Bücher, Broschüren u.ä. Druckerzeugnisse, festgebunden oder broschiert	1000 St 1000 EUR	122 246 277 672	124 845 289 762	130 255 287 781	116
2211 21 800	- Bilderalben, Bilderbücher, Zeichen- oder Malbücher, für Kinder	1000 St 1000 EUR	3 372 10 828	2 884 9 569	3 756 11 191	8
2211 22 000	Bücher, Broschüren u.ä. Druckerzeugnisse, auf elektronischen Datenträgern (z.B. auf CD-ROM) (ohne Wörterbücher und Enzyklopädien)	1000 St 1000 EUR	2 178 25 385	2 758 30 896	2 313 24 657	49
	Wörterbücher und Enzyklopädien, auch in Form von Teilheften, festgebunden, broschiert oder auf elektronischen Datenträgern					
2211 31 000	- festgebunden, broschiert	1000 St 1000 EUR	4 059 27 339	2 761 18 219	5 010 32 492	6
2211 32 000	- auf elektronischen Datenträgern	1000 St 1000 EUR	. .	. .	. .	1
	Kartografische Erzeugnisse, in Form von Büchern, Broschüren oder auf elektronischen Datenträgern					
2211 41 000	- gedruckt, in Form von Büchern, Broschüren	1000 St 1000 EUR	. .	. .	. .	4
2211 42 000	- auf elektronischen Datenträgern	1000 St 1000 EUR	- .	- .	- .	-
	Globen u.ä. kartografische Erzeugnisse, gedruckt (ohne solche in Form von Büchern oder Broschüren) oder auf elektronischen Datenträgern					
2211 51 000	- gedruckt (ohne solche in Form von Büchern oder Broschüren)	1000 St 1000 EUR	. 40 813	. 39 674	. 38 767	9
2211 52 000	- auf elektronischen Datenträgern (ohne solche in Form von Büchern oder Broschüren)	1000 St 1000 EUR	32 .	24 .	21 .	3
	Noten, handgeschrieben o. gedruckt, auch mit Bildern, auch gebunden oder auf elektronischen Datenträgern					
2211 61 000	- handgeschrieben oder gedruckt, auch mit Bildern, auch gebunden	1000 St 1000 EUR	1 167 7 789	2 247 8 348	1 523 9 896	9
2211 62 000	- auch mit Bildern, auf elektronischen Datenträgern	1000 St 1000 EUR	- .	- .	- .	-
	Tageszeitungen (einschl. deren Sonntagszeitungen u.ä. periodischen Druckschriften), mindestens viermal wöchentlich erscheinend, gedruckt oder auf elektronischen Datenträgern					
2212 11 000	- gedruckt	1000 St 1000 EUR	. .	. .	. .	253
2212 12 000	- auf elektronischen Datenträgern	1000 St 1000 EUR	. .	. .	. .	6
	Zeitungen u.ä. periodische Druckschriften, weniger als viermal wöchentlich erscheinend, gedruckt					
2213 11 050	- Zeitungen	1000 EUR	306 252	345 264	333 639	198
2213 11 093	- Fachzeitschriften (z.B. wissenschaftliche Zeitschriften)	1000 EUR	377 864	434 784	398 176	212
2213 11 095	- Allgemeine Zeitschriften (z.B. Magazine, Programmzeitschriften)	1000 EUR	877 355	921 003	864 661	107

## 4 Produktion nach Güterarten - Deutschland

Melde-Nr.	Bezeichnung	Einheit	3. VJ 2004	2. VJ 2005	3. VJ 2005	3. VJ 2005 Anzahl Unternehmen
1	2	3	4	5	6	7
2213 11 099	- Andere Zeitschriften (z.B. Kundenzeitschriften, Amtsblätter)	1000 EUR	183 275	200 975	187 712	104
2213 12 000	Zeitungen u.a. periodische Druckschriften, weniger als viertel wöchentlich erscheinend, auf elektronischen Datenträgern	1000 EUR	6 985	8 221	7 709	22
2214 11 300	Schallplatten, "Compact Discs", DVDs, MDs mit Tonaufzeichnungen - Schallplatten	1000 St 1000 EUR	- -	- -	- -	-
2214 11 500	- "Compact discs", DVDs (Digital Versatile Discs) und MDs (Mini Discs) mit Tonaufzeichnungen	1000 St 1000 EUR	14 428 .	14 653 .	17 645 .	19
2214 12 300	Magnetbänder mit Tonaufzeichnungen - mit einer Breite von 4 mm oder weniger (z.B. Kompaktkassetten, auch DCC (Digital Compact Cassetten))	1000 St 1000 EUR	75 .	49 .	52 .	7
2214 12 500	- mit einer Breite von mehr als 4 mm bis 6,5 mm	1000 St 1000 EUR	- -	- -	- -	-
2215 11 300	Illustrierte Postkarten; Glück- wunschkarten u.ä. Karten, gedruckt - Illustrierte Postkarten - Glückwunschkarten und Karten mit persönlichen Mitteilungen, auch illustriert, auch mit Umschlägen oder Verzierungen aller Art	1000 EUR	940	1 075	937	13
2215 11 505	- - Glückwunsch- und Beileidskarten	1000 EUR	19 763	17 387	20 138	25
2215 11 509	- - Karten mit persönlichen Mitteilungen	1000 EUR	645	622	767	17
2215 12 000	Illustrierte Postkarten; Glück- wunschkarten u.ä. Karten, auf elektronischen Datenträgern	1000 EUR	198	.	.	4
2215 13 000	Bilder, Bilddrucke und Fotografien, gedruckt	1000 EUR	3 010	2 641	2 725	9
2215 14 000	Bilder, Bilddrucke und Fotografien, auf elektronischen Datenträgern	1000 EUR	.	.	.	2
2215 15 300	- Abziehbilder aller Art	1000 EUR	5 566	4 268	4 310	6
2215 15 500	- Kalender aller Art (einschl. Blöcken von Abreißkalendern)	1000 EUR	65 932	42 819	74 877	39
2215 16 000	Abziehbilder und Kalender, auf elektronischen Datenträgern	1000 EUR	.	.	.	1
2215 17 000	Formulare u.a. Verlagserzeugnisse, a.n.g. (z.B. Fahrpläne ohne Buchfahrpläne, Formulare)	1000 EUR	14 481	11 781	14 139	27
2215 50 000	Verlagserzeugnisse im Internet	1000 Zugriffe 1000 EUR	. 2 103	. 3 845	. 6 297	19
2221 10 003	Druck von Tageszeitungen einschl. deren Sonntagszeitungen u.a. periodischen Druckschriften, mindes- tens viertel wöchentlich erscheinend - im Flachdruckverfahren	1000 EUR	212 696	216 164	212 615	87
2221 10 009	- in einem anderen Druckverfahren	1000 EUR	61 743	62 204	58 388	16
2222 11 000	Briefmarken, Stempelmarken, Steuer- zeichen u.dgl., nicht entwertet; amtliche Papiere mit geprägtem oder gedrucktem Stempel; Scheck- formulare; Banknoten, Aktien u.ä. Wertpapiere	1000 EUR	86 000	115 934	98 856	7
2222 12 301	Werbedrucke und Werbeschriften, Verkaufskataloge u.dgl. - Verkaufskataloge (z.B. Versand- hauskataloge, Reisekataloge), - im Tiefdruckverfahren hergestellt	1000 EUR	148 682	100 587	174 423	15
2222 12 302	- in einem anderen Druckverfahren hergestellt	1000 EUR	131 612	112 514	138 080	166
2222 12 503	- Andere Werbedrucke, Werbeschriften u.dgl. (ohne Verkaufskataloge) - Plakate u.ä. Drucke (z.B. Großflächenplakate, Plakate für Ganzsäulen u.ä. Plakate, City-Poster) - - im Flachdruckverfahren hergestellt	1000 EUR	84 509	84 756	85 842	301

## 4 Produktion nach Güterarten - Deutschland

Melde-Nr.	Bezeichnung	Einheit	3. VJ 2004	2. VJ 2005	3. VJ 2005	3. VJ 2005 Anzahl Unternehmen
1	2	3	4	5	6	7
2222 12 504	- - in einem anderen Druckverfahren hergestellt	1000 EUR	15 679	15 033	15 024	42
2222 12 505	- - Geschäftsberichte	1000 EUR	14 572	18 976	14 243	121
	- - Andere Werbedrucke und Werbeschriften (z.B. Prospekte, Werbebeilagen für Zeitungen und Zeitschriften, Werbeaufkleber, Jubiläumsschriften u.ä. Werbedrucke),					
2222 12 506	- - im Flachdruckverfahren hergestellt	1000 EUR	817 095	812 931	830 480	717
2222 12 507	- - im Tiefdruckverfahren hergestellt	1000 EUR	91 523	80 104	98 882	15
2222 12 508	- - in einem anderen Druckverfahren hergestellt	1000 EUR	73 473	74 628	75 078	82
	Andere Drucke, a.n.g.					
2222 13 030	- Endlosformulare, a.n.g. (z.B. Schnelltrenn-Formulare)	1000 EUR	125 960	116 794	114 835	131
2222 13 050	- Einlasskarten für Veranstaltungen, Fahrscheine, Eintrittskarten u.a. Tickets	1000 EUR	9 211	12 514	12 615	50
2222 13 070	- Andere Drucke für private oder gewerbliche Zwecke (ohne Endlosformulare), z.B. Formblätter, Geschäftsdruksachen, Familiendruksachen	1000 EUR	265 731	268 302	265 713	675
2222 13 090	- Andere Drucke, a.n.g. (z.B. Kundenkarten, Mitgliedsausweise ohne Speicherchip oder Magnetstreifen)	1000 EUR	305 067	309 897	309 991	170
	Register, Bücher für die kaufmännische Buchführung, Hefte, Schreibunterlagen, Ordner, Durchschreibesätze, Alben für Muster oder Sammlungen und Buchhüllen, aus Papier oder Pappe					
2222 20 130	- Register, Briefblöcke, Merkbücher					
	- - Register, Bücher für die kaufmännische Buchführung, Auftragsbücher und Quittungsbücher	1000 EUR	13 042	14 890	12 772	60
2222 20 150	- - Briefpapierblöcke und Notizblöcke; Merkbücher und Notizbücher ohne Kalendarium	1000 EUR	23 382	21 603	24 794	41
2222 20 170	- - Merkbücher, Notizbücher und Tagebücher mit Kalendarium	1000 EUR	10 874	10 786	13 021	3
2222 20 190	- - Andere Waren oder Bücher wie Gästebücher, Mitgliedsbücher, Mal- und Zeichenpapier in Blockform	1000 EUR	15 629	12 713	13 733	37
2222 20 300	- Hefte	1000 EUR	10 549	9 579	9 620	7
2222 20 500	- Ordner, Schnellhefter (z.B. für Lose-Blatt-Systeme), Einbände, andere als Buchhüllen, und Aktendeckel	1000 EUR	60 754	56 269	61 409	30
	- Durchschreibesätze und -hefte, auch mit eingelegtem Kohlepapier					
2222 20 750	- - Endlosformularsätze	1000 EUR	3 683	2 935	3 185	15
2222 20 790	- - Andere Durchschreibesätze und -hefte	1000 EUR	3 019	2 663	2 533	43
2222 20 800	- Alben für Muster oder für Sammlungen, aus Papier oder Pappe	1000 EUR	8 599	11 157	9 097	14
2222 20 900	- Schreibunterlagen, Buchhüllen u.a. Waren des Schul-, Bürobedarfs und des Papierhandels	1000 EUR	26 228	26 069	34 680	30
	Druck von Büchern, Broschüren, Bilderalben, Bilderbüchern, Zeichen- und Malbüchern für Kinder, Noten, handgeschrieben oder gedruckt					
2222 31 001	- von Büchern (ohne Adress- und Telefonbücher) (z.B. Sach-, Schul-, Kunstbücher, Bilderalben und -bücher, Zeichen- und Malbücher für Kinder, Noten- u.a. Bücher), im Flachdruckverfahren	1000 EUR	206 362	198 356	218 243	260



## 4 Produktion nach Güterarten - Deutschland

Melde-Nr.	Bezeichnung	Einheit	3. VJ 2004	2. VJ 2005	3. VJ 2005	3. VJ 2005 Anzahl Unternehmen
1	2	3	4	5	6	7
2222 31 002	- von Büchern (ohne Adress- und Telefonbücher) (z.B. Sach-, Schul-, Kunstbücher, Bilderalben und -bücher, Zeichen- und Malbücher für Kinder, Noten- u.a. Bücher), in einem anderen Druckverfahren	1000 EUR	20 215	13 284	20 663	16
2222 31 007	- von Adress- und Telefonbüchern (z.B. Einwohner-, Wirtschafts-, Export-, Fachadressbücher, Telefonbücher) Druck von anderen Druckerzeugnissen - Druck von anderen Zeitungen u.a. periodischen Druckschriften, weniger als viermal wöchentlich erscheinend - - von Zeitungen (z.B. Wochenzeitungen)	1000 EUR	26 950	28 545	27 703	35
2222 32 253	- - im Flachdruckverfahren	1000 EUR	61 272	65 062	63 476	80
2222 32 259	- - in einem anderen Druckverfahren - - von anderen periodischen Druckschriften und Zeitschriften (z.B. Anzeigenblätter, Annoncenzeitungen, Illustrierte, Magazine u.a. Publikumszeitschriften) - - von Anzeigenblättern, Annoncenzeitungen	1000 EUR	7 316	8 561	7 875	18
2222 32 291	- - - im Flachdruckverfahren	1000 EUR	85 131	91 077	87 835	130
2222 32 292	- - - in einem anderen Druckverfahren - - - von Zeitschriften (z.B. Illustrierte, Magazine, Fach-, Kunden-, Mitglieder-, Werks- u.a. Publikumszeitschriften)	1000 EUR	16 082	19 183	18 219	21
2222 32 295	- - - im Flachdruckverfahren	1000 EUR	218 894	225 315	231 380	269
2222 32 296	- - - im Tiefdruckverfahren	1000 EUR	243 245	264 541	248 345	13
2222 32 297	- - - in einem anderen Druckverfahren	1000 EUR	13 932	14 466	15 560	19
2222 32 300	- Druck von kartografischen Erzeugnissen aller Art (einschl. Wandkarten, topografischen Plänen und Globen, Atlanten, Landkarten) - Druck von Postkarten, Glückwunschkarten, Karten mit persönlichen Mitteilungen u.a. illustrierten Karten, Abziehbildern aller Art	1000 EUR	10 372	8 804	11 200	16
2222 32 430	- - von illustrierten Postkarten, Glückwunschkarten und bedruckten Karten mit persönlichen Mitteilungen, auch Bedrucken von Briefumschlägen	1000 EUR	19 368	13 501	14 638	80
2222 32 450	- - von Abziehbildern aller Art - Druck von Kalendern aller Art (einschl. Blöcken von Abreißkalendern)	1000 EUR	16 054	15 901	14 924	23
2222 32 505	- - von Wandkalendern, Bildkalendern	1000 EUR	22 673	15 463	24 467	71
2222 32 509	- - von Taschenkalendern u.a. Kalendern (z.B. Tisch-, Abreiß-, Falt-, Terminkalender)	1000 EUR	4 678	3 386	5 101	20
2222 32 700	- Druck von Bildern, Kunstblättern und Fotografien	1000 EUR	31 296	27 947	33 650	22
2222 32 900	- Bedrucken von anderen Materialien als Papier (einschl. Bedrucken von Kunststoffetiketten, Kunststofftüten, Glasplatten, usw.) Druckweiterverarbeitung von Büchern, Zeitschriften, Werbedrucken u.a. Drucksachen	1000 EUR	47 855	62 109	62 242	36
2223 10 100	- von Büchern usw. durch Falzen, Zusammentragen, Heften, Binden, Beschneiden	1000 EUR	51 553	46 543	53 289	86
2223 10 300	- von Zeitschriften, Broschüren, Katalogen und Werbedrucken (z.B. Prospekten, Musterkarten usw.) durch Falzen, Zusammentragen, Heften, Klebebinden	1000 EUR	125 060	137 833	149 082	128

## 4 Produktion nach Güterarten - Deutschland

Melde-Nr.	Bezeichnung	Einheit	3. VJ 2004	2. VJ 2005	3. VJ 2005	3. VJ 2005 Anzahl Unternehmen
1	2	3	4	5	6	7
2223 10 500	- von anderen Drucksachen, bedruckten Papieren oder Karton (z.B. Formularen, Etiketten, Kalendern) durch Falzen, Lochen, Stanzen, Prägen, Kleben, Kaschieren	1000 EUR	34 408	32 509	35 632	79
2224 10 000	Satz- und Bildherstellung Druckformen; Lithographiesteine, Platten und Zylinder, für den Druck zugerichtet (z.B. geschliffen, gekörnt, poliert)	1000 EUR	59 401	59 292	67 774	176
2224 20 002	- Hochdruck-Druckformen mit Druckbild (z.B. Flexoklischees, Gummi-klischees, Kunststoffklischees usw.)	1000 EUR	20 125	19 635	21 645	25
2224 20 006	- Tiefdruckzylinder oder Platten mit Druckbild (z.B. Kopiervorlagen)	1000 EUR	11 792	12 931	12 081	15
2224 20 009	- Andere Druckformen mit Druckbild (z.B. Offsetlithos, Montagen, Offset-Druckplatten); Druckformen ohne Druckbild, nicht sensibilisiert	1000 EUR	78 644	72 699	73 836	133
2225 10 003	Sonstige druckbezogene Dienstleistungen					
2225 10 003	- Herstellung von reprografischen Produkten (z.B. Overheadfolien)	1000 EUR	25 813	24 826	21 810	43
2225 10 005	- Gestaltung von Erzeugnissen des Druckgewerbes (z.B. Offline- und Online-Bearbeitung, Entwerfen, Aufbereiten von Text, Bild, Grafik, im Multimedia-Bereich)	1000 EUR	34 193	35 309	33 255	54
2225 10 007	- Aufbereitung digitaler Daten (z.B. Übernehmen, Selektieren, Verknüpfen, Übertragen, Ausgeben, Archivieren von Daten für die Herstellung von Druck-, Offline- und Online-Produkten)	1000 EUR	43 626	39 088	50 958	88
2231 10 100	Vervielfältigung von Schallplatten, Magnettonbändern und "Compact discs"					
	- Vervielfältigung von Schallplatten	1000 St	.	.	.	2
		1000 EUR	.	.	.	
2231 10 300	- Vervielfältigung von Magnettonbändern					
	- mit einer Breite von 4 mm oder weniger	1000 St	.	.	.	3
		1000 EUR	.	.	.	
2231 10 500	- mit einer Breite von mehr als 4 mm bis 6,5 mm	1000 St	-	-	-	-
		1000 EUR	-	-	-	
2231 10 700	- Vervielfältigung von "Compact discs"	1000 St	247 971	257 131	281 962	14
		1000 EUR	100 513	91 742	94 875	
2232 10 500	Vervielfältigung von bespielten Bildträgern					
	- Vervielfältigung von Magnetbändern mit Bildaufzeichnungen mit einer Breite von mehr als 6,5 mm	1000 St	1 830	1 200	831	7
		1000 EUR	4 547	3 672	3 765	
2232 10 700	- Vervielfältigung von "Video discs" und von anderen Aufzeichnungsträgern	1000 EUR	89 499	91 836	117 559	12
2233 10 300	Vervielfältigung von bespielten Datenträgern					
	- Vervielfältigung von Magnetbändern mit EDV-Daten, mit einer Breite von 4 mm oder weniger	1000 St	-	-	-	-
		1000 EUR	-	-	-	
2233 10 500	- Vervielfältigung von Magnetbändern mit EDV-Daten, mit einer Breite von mehr als 4 mm	1000 St	-	-	-	-
		1000 EUR	-	-	-	
2233 10 700	- Vervielfältigung von anderen Trägern mit EDV-Daten (z.B. auf Platten, CD-ROMs, Disketten)	1000 EUR	33 982	28 083	29 472	11

## 4 Produktion nach Güterarten - Deutschland

Melde-Nr.	Bezeichnung	Einheit	3. VJ 2004	2. VJ 2005	3. VJ 2005	3. VJ 2005 Anzahl Unternehmen
1	2	3	4	5	6	7
	Kokereierzeugnisse, Mineralölerzeugnisse, Spalt- und Brutstoffe					
2310 10 300	Koks und Schmelzkoks aus Steinkohle, Braunkohle oder Torf, auch agglomeriert, Retortenkohle - Kokereikoks aus Steinkohle (Erzeugnis aus der Kohleverkokung unter Hochtemperatur), Gaskoks (Nebenerzeugnis von Gaswerken)	t-Trocken TJ * * t-Trocken TJ 1000 EUR	. . . . . . . . . .	1 558 144 14 805 1 558 144 14 805 174 703	1 549 906 14 649 1 549 906 14 649 186 008	4 4
2310 10 500	- Braunkohlenskoks (Erzeugnis aus der Braunkohlendestillation unter Niedrigtemperatur)	t-Trocken TJ * * t-Trocken TJ 1000 EUR	. . . . . . . . . .	. . . . . . . . . .	. . . . . . . . . .	. .
2310 10 700	- Koks für nichtenergetische Verwendungszwecke (Kunstgraphit) (Retortenkoks, Torfkoks und Koks für Elektroden)	t-Trocken TJ * * t-Trocken TJ 1000 EUR	- - - - - .	- - - - - .	- - - - - .	- -
2310 20 000	Teer aus Steinkohle, Braunkohle oder Torf u.a. Mineralteere, auch entwässert oder teilweise destilliert (einschl. rekonstituierter Teere)	t TJ * * t TJ 1000 EUR	. . . . . . . . . .	73 750 2 127 73 750 2 127 10 101	73 705 2 055 73 705 2 055 9 138	5 5
	Mineralölerzeugnisse					
2320 11 400	Motorenbenzin (einschl. Flugbenzin) - Flugbenzin (spezielles Erdöldestillat, 30°C bis 220°C, für Kolben-Flugmotoren)	t 1000 EUR	- -	- -	- -	-
2320 11 500	- Motorenbenzin, unverbleit (Erdöldestillat, 30°C bis 220°C, für Ottomotoren, ohne Zusatz von TEL oder TML)	t 1000 EUR	6 394 608 1 098 768	6 425 103 1 225 025	6 459 543 1 515 647	12
	darunter Lohnarbeit	t 1000 EUR	3 827 480 86 891	3 927 764 93 838	3 968 282 97 278	7
2320 11 700	- Motorenbenzin, verbleit (Erdöldestillat, 30°C bis 220°C, für Ottomotoren, mit Zusatz von TEL oder TML zur Erhöhung der Oktanzahl)	t 1000 EUR	- -	- -	- -	-
	darunter Lohnarbeit	t 1000 EUR	- -	- -	- -	-
2320 12 000	Flugturbinenkraftstoff, leicht (Erdöldestillat, 100°C bis 250°C, als Gemisch von Kerosin und Benzin, speziell für Flugturbinen)	t 1000 EUR	- -	- -	- -	-
2320 13 300	Leichtöle, Spezialbenzin - Leichtöl als Raffinerie-Einsatzmaterial (leichtes halbverarbeitetes Destillat für den Einsatz in Raffinerien)	t t * * t 1000 EUR	816 316 275 736 .	492 224 264 023 57 900	688 277 347 067 85 508	11 8
2320 13 500	- Leichtes Rohbenzin (leichtes Destillat für den Einsatz in der erdölchemischen Industrie)	t t * * t 1000 EUR	2 590 693 1 092 413 181 649	2 366 307 966 333 204 244	2 334 428 878 182 218 213	19 17
	darunter Lohnarbeit	t 1000 EUR	597 849 19 903	461 788 19 551	400 317 17 070	6
2320 13 700	- Spezial- und Testbenzin (raffinierte Erdöldestillate der Rohbenzin-/Petroleum-Gruppe)	t t * * t 1000 EUR	. . . . . . . . . .	. . . . . . . . . .	. . . . . . . . . .	11 11
2320 14 000	Flugturbinenkraftstoff (Kerosin) u.a. Leuchtöl (Erdöldestillat, 150°C bis 300°C, für Flugturbinen und Verwendungen außerhalb der Luftfahrt)	t t * * t 1000 EUR	1 201 728 1 201 728	1 050 388 1 050 388	1 186 407 1 186 407	10 10
	darunter Lohnarbeit	t 1000 EUR	246 507 492 071	248 568 464 558	335 787 502 457	4
		1000 EUR	11 422	11 296	11 109	

## 4 Produktion nach Güterarten - Deutschland

Melde-Nr.	Bezeichnung	Einheit	3. VJ 2004	2. VJ 2005	3. VJ 2005	3. VJ 2005 Anzahl Unternehmen
1	2	3	4	5	6	7
2320 15 300	Gasöl - Schweröl als Raffinerie-Einsatzmaterial (schweres halbverarbeitetes Destillat für den Einsatz in Raffinerien) darunter zum Absatz bestimmt	t t 1000 EUR	* 313 053 192 376 8 943	189 622 71 901 .	155 522 77 346 7 285	9 6
2320 15 500	- Dielektrikstoff (Erdöldestillat, 180°C bis 380°C, für Straßen- und Schienenfahrzeuge) darunter Lohnarbeit	t 1000 EUR t 1000 EUR	8 677 337 1 444 965 5 086 677 112 962	8 791 510 1 842 135 5 012 392 119 165	9 065 162 2 137 806 5 203 497 118 430	11 6
2320 15 700	- Heizöl, leicht (Erdöldestillat, 180°C bis 380°C, zur Erzeugung von Wärme oder Dampf) darunter zum Absatz bestimmt	t t 1000 EUR	* 3 982 254 3 982 254 631 997	3 821 929 3 821 929 670 638	4 464 801 4 464 801 1 033 499	16 16
2320 15 900	- Gas-/Dieselöl (nichtenergetisch) (schweres Destillat für den Einsatz in der erdölchemischen Industrie) darunter zum Absatz bestimmt	t t 1000 EUR	* . . .	. . .	. . .	2 2
2320 16 300	Mittelschwere Öle (ohne Flugturbinenkraftstoff (Kerosin) u.a. Leuchtöl) - Mittelschwere Öle als Raffinerie-Einsatzmaterial (mittelschweres halbverarbeitetes Destillat für den Einsatz in Raffinerien) darunter zum Absatz bestimmt	t t 1000 EUR	* . . .	. . .	. . .	1 1
2320 16 500	- Mittelschweres Rohbenzin (mittelschweres Destillat für den Einsatz in der erdölchemischen Industrie) darunter zum Absatz bestimmt	t t 1000 EUR	* . . .	. . .	. . .	7 6
2320 17 300	Heizöle, schwer (Schweröle) - als Raffinerie-Einsatzmaterial (Heizöl für den Einsatz in Raffinerien) darunter zum Absatz bestimmt	t t 1000 EUR	* . 206 921 1 774	194 808 48 745 372	. 135 676 1 060	7 5
2320 17 500	- mit niedrigem Schwefelgehalt (Schwefelgehalt von weniger als 1 GHT) darunter zum Absatz bestimmt	t t 1000 EUR	* 2 094 309 2 026 530 126 497	1 804 585 1 731 174 102 616	1 798 021 1 738 360 125 581	19 19
2320 17 700	- mit hohem Schwefelgehalt (Schwefelgehalt von mehr als 1 GHT) darunter zum Absatz bestimmt	t t 1000 EUR	* . 1 087 203 84 203	. . 1 063 930 93 136	. . 999 655 110 744	9 9
2320 17 900	- nichtenergetisch (Heizöl für den Einsatz in der erdölchemischen Industrie) darunter zum Absatz bestimmt	t t 1000 EUR	* - - -	- - -	- - -	- -
2320 18 300	Schmieröle; andere Öle - Schmieröle als Raffinerie-Einsatzmaterial (Schmieröle für den Einsatz in Raffinerien) darunter zum Absatz bestimmt	t t 1000 EUR	* 94 157 94 157 35 566	83 430 83 430 36 678	86 946 86 946 43 310	5 5
2320 18 501	- Schmieröle (Flüssigdestillate, mit einem Mineralölgehalt von 70 GHT oder mehr, aus Rohöl, einschl. Motorenölen technischen Ölen und Schmierfetten) - Schmieröle, nichtenergetisch, für den Einsatz in der erdölchemischen Industrie darunter zum Absatz bestimmt	t t 1000 EUR	* . . .	. . .	. . .	1 1
2320 18 502	- Motoren-, Kompressoren- und Turbinenöle	t 1000 EUR	155 383 128 961	140 614 121 466	139 751 121 445	13
2320 18 503	- Hydrauliköle	t 1000 EUR	37 358 28 324	35 850 28 078	38 559 31 016	16
2320 18 504	- Weißöle; Paraffinum liquidum	t 1000 EUR	33 274 23 695	35 660 26 954	35 471 28 069	7
2320 18 505	- Getriebeöle	t 1000 EUR	34 641 33 537	34 004 33 045	33 618 36 099	13
2320 18 506	- Metallbearbeitungs-, Formen- und Korrosionsschutzöle	t 1000 EUR	35 866 63 684	36 502 66 069	35 751 66 623	27
2320 18 507	- Elektro-Isolieröle	t 1000 EUR	. .	. .	. .	5
2320 18 508	- Andere Schmieröle und Öle darunter zum Absatz bestimmt	t t 1000 EUR	* . 106 566 90 647	. . 119 119 108 061	. . 125 475 119 739	29 29

## 4 Produktion nach Güterarten - Deutschland

Melde-Nr.	Bezeichnung	Einheit	3. VJ 2004	2. VJ 2005	3. VJ 2005	3. VJ 2005 Anzahl Unternehmen
1	2	3	4	5	6	7
	Gasförmige Kohlenwasserstoffe (ohne Erdgas), roh					
	Flüssiggas (LPG) (Gemisch aus leichten Kohlenwasserstoffen, durch erhöhten Druck in flüssigem Zustand erhalten)					
2320 21 200	- zur Verwendung als Kraft- oder Brennstoff (auch Propan, chemisch rein)	t *	290 616	258 017	261 218	14
	darunter zum Absatz bestimmt	TJ *	13 356	11 859	12 009	
		t	290 616	258 017	261 218	14
		TJ	13 356	11 859	12 009	
2320 21 300	- als Raffinerie-Einsatzmaterial (Propan/Butane für den Einsatz in Raffinerien) (auch Methan, chemisch rein)	1000 EUR	43 205	42 341	47 802	
	darunter zum Absatz bestimmt	t *	.	.	.	13
		TJ *	.	.	.	
		t	563 992	599 016	591 617	13
		TJ	25 820	27 428	27 067	
2320 21 700	- nichtenergetisch (Propan/Butane für den Einsatz in der erdöchemischen Industrie)	1000 EUR	64 182	74 654	85 531	
	darunter zum Absatz bestimmt	t *	.	38 085	28 909	3
		TJ *	.	.	1 297	
		t	.	.	.	1
		TJ	.	.	.	
2320 22 000	Raffineriegas (z.B. Ethylen, Propylen, Butylen, Butadien, verflüssigt u.a. rohe gasförmige Kohlenwasserstoffe, ohne Erdgas)	1000 EUR	.	.	.	
	darunter zum Absatz bestimmt	t *	1 605 235	1 629 045	1 646 406	20
		TJ *	118 561	141 962	132 934	
		t	1 214 007	1 150 156	1 226 498	20
		TJ	58 294	55 155	61 489	
		1000 EUR	153 998	160 374	188 711	
2320 31 000	Andere Mineralölerzeugnisse - Vaseline, Paraffin, mikrokristallines Erdölwachs, paraffinische Rückstände ("slack wax"), Ozokerit, Montanwachs, Torfwachs, andere Mineralwachse	t *	163 694	154 942	144 415	11
	darunter zum Absatz bestimmt	t	163 694	154 942	144 415	11
2320 32 400	- Petrolkoks (schwarzes festes Erzeugnis, durch Kracken oder Karbonisation von Einsatzmaterial-Rückständen, bestehend aus Kohlenstoff 90 bis 95%)	1000 EUR	78 794	84 263	88 989	
	darunter zum Absatz bestimmt	t *	.	.	.	10
		TJ *	.	.	.	
		t	407 396	422 906	459 785	9
		TJ	11 888	12 234	13 496	
	darunter Lohnarbeit	1000 EUR	13 894	17 201	21 302	
		t	290 182	295 740	314 952	5
		TJ	8 469	8 630	9 190	
2320 32 500	- Bitumen aus Erdöl (schwarzes oder dunkelbraunes festes oder halbfestes dicht- und haftfähiges thermoplastisches Material)	1000 EUR	1 602	1 425	1 453	
	darunter zum Absatz bestimmt	t *	.	.	.	12
		t	1 196 831	1 065 616	1 284 504	11
2320 32 700	Andere Rückstände aus Erdöl oder Öl aus bituminösen Mineralien	1000 EUR	64 320	69 015	96 063	
	darunter zum Absatz bestimmt	t *	.	.	.	14
		t	382 032	376 862	450 709	14
2320 40 000	Ölabfälle (z.B. polychlorierte Biphenyle (PCB), polychlorierte Terphenyle (PCT) oder polybromierte Biphenyle (PBB) enthaltend)	1000 EUR	25 508	28 466	31 253	
	darunter zum Absatz bestimmt	t *	-	-	-	-
		t	-	-	-	-
	Spalt- und Brutstoffe	1000 EUR	-	-	-	-
	Radioaktive, chemische Elemente, radioaktive Isotope und ihre Verbindungen; Mischungen und Rückstände, die diese Erzeugnisse enthalten					
2330 11 000	Natürliches Uran und seine Verbindungen; Legierungen, Dispersionen usw., die natürliches Uran oder seine Verbindungen enthalten (EURATOM)	kg *	-	-	-	-
	darunter zum Absatz bestimmt	kg	-	-	-	-
2330 12 000	An U 235 angereichertes Uran und seine Verbindungen; Plutonium und seine Verbindungen; Legierungen, Dispersionen usw., die an U 235 angereichertes Uran, Plutonium oder deren Verbindungen enthalten (EURATOM)	1000 EUR	-	-	-	-
	darunter zum Absatz bestimmt	kg *	.	.	.	1
		kg	.	.	.	1
		1000 EUR	.	.	.	

## 4 Produktion nach Güterarten - Deutschland

Melde-Nr.	Bezeichnung	Einheit	3. VJ	2. VJ	3. VJ	3. VJ 2005	
			2004	2005	2005	Anzahl	
1	2	3	4	5	6	7	
2330 13 000	An U 235 abgereichertes Uran und seine Verbindungen; Thorium und seine Verbindungen; Legierungen, Dispersionen usw., die an U 235 abgereichertes Uran oder seine Verbindungen enthalten (EURATOM) darunter zum Absatz bestimmt	kg kg 1000 EUR	* - -	- - -	- - -	- - -	
2330 14 000	Andere radioaktive Elemente, Isotope und Verbindungen; Legierungen, Dispersionen usw., die diese Elemente enthalten; radioaktive Rückstände darunter zum Absatz bestimmt	GBq GBq 1000 EUR	* . .	. . .	. . .	1 1 .	
2330 20 000	Nicht bestrahlte Brennstoffelemente (EURATOM) darunter zum Absatz bestimmt	kg kg 1000 EUR	* . .	. . .	. . .	1 1 .	
2330 90 000	Wiederaufarbeitung von radioaktiven Brennelementen	1000 EUR	-	-	-	-	
2399 00 000	Veredlung von Erzeugnissen dieser Güterabteilung (ohne Wiederaufarbeitung von radioaktiven Brennelementen)	1000 EUR	.	.	.	1	
	Chemische Erzeugnisse						
	Edelgase, Wasserstoff, Stickstoff, Sauerstoff						
2411 11 200	- Argon darunter zum Absatz bestimmt	1000 m³ 1000 m³ 1000 EUR	* . .	54 958 . 35 636	49 400 . 30 820	46 235 . 28 049	10 10 .
2411 11 300	- Edelgase (ohne Argon) darunter zum Absatz bestimmt	1000 m³ 1000 m³ 1000 EUR	* . .	. . .	. . .	. . .	1 1 .
2411 11 500	- Wasserstoff darunter zum Absatz bestimmt	1000 m³ 1000 m³ 1000 EUR	* . .	829 282 298 467 25 397	875 205 255 235 25 412	822 843 266 365 26 803	22 18 .
2411 11 600	- Stickstoff darunter zum Absatz bestimmt	1000 m³ 1000 m³ 1000 EUR	* . .	1 443 086 . 67 716	1 421 899 . 73 568	1 478 642 1 449 246 68 272	15 14 .
2411 11 700	- Sauerstoff darunter zum Absatz bestimmt	1000 m³ 1000 m³ 1000 EUR	* . .	1 929 290 . 93 675	1 911 819 . 94 197	1 817 028 . 86 797	13 13 .
	Gasförmige anorganische Sauerstoffverbindungen der Nichtmetalle (ohne Schwefeldioxid)						
2411 12 300	- Kohlenstoffdioxid darunter zum Absatz bestimmt	t t 1000 EUR	* . .	121 118 . 16 129	. 86 931 13 138	. 110 891 15 830	5 5 .
2411 12 500	- Schwefeltrioxid, Diarsentrioxid darunter zum Absatz bestimmt	t t 1000 EUR	* . .	. . .	. 5 612 120	. 5 272 122	3 3 .
2411 12 700	- Stickstoffoxide darunter zum Absatz bestimmt	t t 1000 EUR	* . .	. . .	. . .	. . .	1 1 .
2411 12 900	- Andere anorganische Sauerstoffverbindungen der Nichtmetalle darunter zum Absatz bestimmt	t t 1000 EUR	* . .	148 298 . .	137 641 . .	139 893 . .	3 3 .
2411 13 000	Flüssige Luft (einschl. von Edelgasen befreiter flüssiger Luft); Preßluft darunter zum Absatz bestimmt	t t 1000 EUR	* . .	110 192 . 633	. . .	476 936 . 1 992	5 4 .
	Farbstoffe und Pigmente						
2412 11 300	- Zinkoxid; Zinkperoxid; Titanoxide darunter zum Absatz bestimmt	t t 1000 EUR	* . .	16 375 16 375 13 566	19 153 19 153 17 004	16 491 16 491 17 703	9 9 .
2412 11 500	- Titanoxide darunter zum Absatz bestimmt	t-TiO2 t-TiO2 1000 EUR	* . .	112 707 112 707 180 084	114 096 114 096 211 130	110 105 110 105 187 275	5 5 .
	Chromoxide und -hydroxide; Mangan-Orangemennige; oxide; Bleioxide; Mennige und Kupferoxide und -hydroxide						
2412 12 150	- Chromoxide und -hydroxide - - Chromtrioxid darunter zum Absatz bestimmt	t t 1000 EUR	* . .	. . .	. . .	. . .	2 2 .
2412 12 190	- - Chromoxide und -hydroxide (ohne Chromtrioxid) darunter zum Absatz bestimmt	t t 1000 EUR	* . .	. . .	. . .	. . .	4 4 .

## 4 Produktion nach Güterarten - Deutschland

Melde-Nr.	Bezeichnung	Einheit	3. VJ 2004	2. VJ 2005	3. VJ 2005	3. VJ 2005 Anzahl Unternehmen
1	2	3	4	5	6	7
2412 12 350	- Manganoxide - - Mangandioxid darunter zum Absatz bestimmt	t t 1000 EUR	* . .	. . .	. . .	1 1
2412 12 390	- - Manganoxide (ohne Mangandioxid) darunter zum Absatz bestimmt	t t 1000 EUR	* . .	. . .	. . .	- -
2412 12 530	- Bleioxide; Mennige und Orangemennige - - Bleimonoxid (Lithargyrum, Massicot) darunter zum Absatz bestimmt	t t 1000 EUR	* - .	- - .	- - .	- -
2412 12 550	- - Mennige und Orangemennige darunter zum Absatz bestimmt	t-PbO t-PbO 1000 EUR	* 6 751 6 751	. . .	. . .	2 2
2412 12 570	- - Andere Bleioxide darunter zum Absatz bestimmt	t t 1000 EUR	* 9 718 9 718	. . .	. . .	2 2
2412 12 700	- Kupferoxide und -hydroxide darunter zum Absatz bestimmt	t t 1000 EUR	* . .	. . .	2 354 2 354 .	3 3
2412 13 130	Ausgewählte anorganische Basen; ausgewählte Metalloxide (einschl. Erdpigmenten, Metall- hydroxiden und -peroxiden, a.n.g.) - Eisenoxide und -hydroxide, Erd- pigmente - - Eisenoxide und -hydroxide darunter zum Absatz bestimmt	t t 1000 EUR	* . 65 071 62 365	. . 62 938 62 506	. . 58 896 59 190	11 10
2412 13 150	- - Erdpigmente (Geschönte Farberden) mit einem Gehalt an gebundenem Eisen von 70 GHT oder mehr, berechnet als Fe2O3 darunter zum Absatz bestimmt	t t 1000 EUR	* . . .	. . .	- - .	- -
2412 13 300	- Cobaltoxide und -hydroxide; handelsübliche Cobaltoxide darunter zum Absatz bestimmt	t t 1000 EUR	* . . .	. . .	. . .	2 2
2412 13 530	- Lithiumoxid und -hydroxid; Vana- diumoxide und -hydroxide - - Lithiumoxid und -hydroxid darunter zum Absatz bestimmt	t t 1000 EUR	* . . .	. . .	. . .	1 1
2412 13 550	- - Vanadiumoxide und -hydroxide darunter zum Absatz bestimmt	t t 1000 EUR	* . . .	. . .	. . .	2 2
2412 13 630	- Nickeloxide und -hydroxide, Germa- niumoxide und Zirkoniumdioxid - - Nickeloxide und -hydroxide darunter zum Absatz bestimmt	t t 1000 EUR	* . . .	. . .	. . .	2 2
2412 13 650	- Germaniumoxide und Zirkoniumdioxid darunter zum Absatz bestimmt	t t 1000 EUR	* - .	. 3 .	- - .	2 2
2412 13 730	- Molybdänoxide und -hydroxide, Antimonoxide - - Molybdänoxide und -hydroxide darunter zum Absatz bestimmt	t t 1000 EUR	* . . .	. . .	. . .	3 3
2412 13 750	- - Antimonoxide darunter zum Absatz bestimmt	t t 1000 EUR	* 134 134	104 104	. .	2 2
2412 13 900	- Andere anorganische Basen, weder in den Unterkategorien 2412 11 bis 2412 13 noch in der Unterkategorie 2413 15 genannt darunter zum Absatz bestimmt	t t 1000 EUR	* 5 611 5 611 16 471	5 349 5 349 17 369	6 606 6 606 15 685	10 10
2412 21 100	Farben und Farbstoffe; Gerbstoffe; Tannine und ihre Derivate Synthetische organische Farbmittel, auch chemisch einheitlich; Farbstoffe sowie Zubereitungen auf deren Grundlage; synthetische organische Erzeugnisse als fluores- zierende Aufheller; Farblacke und Zubereitungen auf deren Grundlage - Dispersionsfarbstoffe und Zubereitungen darunter zum Absatz bestimmt	t t 1000 EUR	* 761 607 .	830 680 10 728	447 403 4 921	7 7
2412 21 200	- Säurefarbstoffe, auch metallisiert und Beizenfarbstoffe sowie Zubereitungen darunter zum Absatz bestimmt	t t 1000 EUR	* 3 752 3 332 19 762	3 836 3 620 23 481	3 924 3 439 19 814	18 18

## 4 Produktion nach Güterarten - Deutschland

Melde-Nr.	Bezeichnung	Einheit	3. VJ 2004	2. VJ 2005	3. VJ 2005	3. VJ 2005 Anzahl Unternehmen
1	2	3	4	5	6	7
2412 21 300	- Basische Farbstoffe und Zubereitungen darunter zum Absatz bestimmt	t t 1000 EUR	* 3 037 .	3 051 2 588 14 072	2 821 2 367 11 869	9 9
2412 21 400	- Direktfarbstoffe und Zubereitungen darunter zum Absatz bestimmt	t t 1000 EUR	* 4 966 4 548 14 305	5 537 5 093 13 942	4 798 4 241 12 881	12 12
2412 21 503	- Küpenfarbstoffe, Reaktivfarbstoffe, organische Pigmente sowie andere synthetische organische Farbmittel und deren Zubereitungen - Synthetische Lebensmittelfarben darunter zum Absatz bestimmt	t t 1000 EUR	* . . .	. . .	. . .	4 4
2412 21 509	- Andere Küpenfarbstoffe, Reaktivfarbstoffe, organische Pigmente sowie andere synthetische organische Farbmittel und deren Zubereitungen darunter zum Absatz bestimmt	t t 1000 EUR	* 132 517 125 956 343 208	136 035 127 824 308 883	135 814 128 485 263 039	23 23
2412 21 600	- Synthetische organische Erzeugnisse als fluoreszierende Aufheller darunter zum Absatz bestimmt	t t 1000 EUR	* 50 259 .	34 797 .	54 135 .	7 7
2412 21 700	- Farblacke; Zubereitungen auf der Grundlage von Farblacken darunter zum Absatz bestimmt  Pflanzliche Gerbstoffauszüge; Tannine u. ihre Derivate; Farbmittel pflanzlichen oder tierischen Ursprungs (ohne Tierisches Schwarz), auch chemisch einheitlich und Zubereitungen auf deren Grundlage	t t 1000 EUR	* . . .	. . .	3 272 3 272 19 507	4 4
2412 22 500	- Pflanzliche Gerbstoffauszüge, Tannine und ihre Salze, Ether, Ester und andere Derivate darunter zum Absatz bestimmt	t t 1000 EUR	* - - -	. . .	- - -	- -
2412 22 700	- Farbmittel pflanzlichen oder tierischen Ursprungs und Zubereitungen auf der Grundlage dieser Farbstoffe (auch natürliche Lebensmittelfarben; ohne Tierisches Schwarz) darunter zum Absatz bestimmt  Synthetische organische Gerbstoffe; anorganische Gerbstoffe, Gerbstoffzubereitungen, auch natürliche Gerbstoffe enthaltend; Enzymzubereitungen zum Vorgerben	t t 1000 EUR	* 366 366 5 038	640 640 9 224	679 679 9 230	5 5
2412 23 300	- Synthetische organische Gerbstoffe darunter zum Absatz bestimmt	t t 1000 EUR	* 7 939 7 015 8 332	7 313 . 6 253	5 741 . 4 594	7 7
2412 23 500	- Anorganische Gerbstoffe, Gerbstoffzubereitungen, auch natürliche Gerbstoffe enthaltend; Enzymzubereitungen zum Vorgerben darunter zum Absatz bestimmt  Andere Farbmittel, Pigmente und deren Zubereitungen; anorganische Erzeugnisse als Luminophore, auch chemisch einheitlich - Pigmente und Zubereitungen auf der Grundlage von Titandioxid	t t 1000 EUR	* 15 981 . 9 426	17 130 . 10 086	17 102 . 10 075	4 4
2412 24 150	- mit einem Gehalt an Titandioxid von 80 GHT oder mehr darunter zum Absatz bestimmt	t-TiO2 t-TiO2 1000 EUR	* 2 155 2 155 11 794	2 090 . 11 131	2 098 . 10 968	6 5
2412 24 190	- mit einem Gehalt an Titandioxid von weniger als 80 GHT darunter zum Absatz bestimmt	t-TiO2 t-TiO2 1000 EUR	* 14 368 . .	15 049 . 42 211	13 904 . .	15 15
2412 24 300	- Pigmente und Zubereitungen auf der Grundlage von Chromverbindungen darunter zum Absatz bestimmt	t t 1000 EUR	* 816 . 3 111	743 . 2 805	753 . 3 414	6 6
2412 24 500	- Pigmente und Zubereitungen auf der Grundlage von Cadmiumverbindungen darunter zum Absatz bestimmt  - Ultramarin, Lithopone und andere Pigmente und Zubereitungen, Magnetit; anorganische Erzeugnisse als Luminophore	t t 1000 EUR	* . . .	. . .	. . .	2 2
2412 24 701	- Masterbatches, schwarz oder weiß (ohne solche auf der Grundlage von Titandioxid, Chrom- oder Cadmiumverbindungen) darunter zum Absatz bestimmt	t t 1000 EUR	* . . 5 573	. . 7 243	. . 6 335	8 8



## 4 Produktion nach Güterarten - Deutschland

Melde-Nr.	Bezeichnung	Einheit	3. VJ 2004	2. VJ 2005	3. VJ 2005	3. VJ 2005 Anzahl Unternehmen
1	2	3	4	5	6	7
2412 24 702	- - Masterbatches, bunt (ohne solche auf der Grundlage von Titandioxid, Chrom oder Cadmiumverbindungen) darunter zum Absatz bestimmt	t t	*	.	.	12
		1000 EUR	11 219 22 150	11 833 26 281	11 618 26 928	11
2412 24 705	- - Masterbatches, a.n.g. (ohne solche auf der Grundlage von Titandioxid, Chrom oder Cadmiumverbindungen) darunter zum Absatz bestimmt	t t	*	.	.	3
		1000 EUR	8 144	.	.	3
2412 24 709	- - Ultramarin, Lithopone u.a. Pigmente und Zubereitungen, Magnetit; anorganische Erzeugnisse als Luminoaphore, a.n.g. (ohne Masterbatches) darunter zum Absatz bestimmt	t t	*	.	.	10
		1000 EUR	22 361	17 569	19 792	10
	Sonstige anorganische Grundstoffe und Chemikalien Halogene; Schwefel; Kohlenstoff; andere nicht gasförmige Nichtmetalle					
2413 11 110	- Halogene - - Chlor darunter zum Absatz bestimmt	t t	*	971 131 577 991	1 042 174 676 676	10 9
		1000 EUR	84 242	97 005	93 606	
2413 11 130	- - Jod darunter zum Absatz bestimmt	t t	*	.	.	1
		1000 EUR	.	.	.	1
2413 11 150	- - Fluor darunter zum Absatz bestimmt	t t	*	.	.	1
		1000 EUR	.	.	.	1
2413 11 170	- - Brom darunter zum Absatz bestimmt	t t	*	.	.	1
		1000 EUR	.	.	.	1
2413 11 200	- Sublimierter oder gefällter Schwefel; kolloider Schwefel darunter zum Absatz bestimmt	t t	*	367 765 367 765	382 807 .	15 14
		1000 EUR	4 300	3 734	3 284	
2413 11 300	- Ruß darunter zum Absatz bestimmt	t t	*	80 848 80 848	82 678 .	8 8
		1000 EUR	72 542	71 771	73 926	
2413 11 400	- Bor; Tellur darunter zum Absatz bestimmt	t t	*	.	.	2
		1000 EUR	.	.	.	2
2413 11 530	- Silicium - - mit einem Gehalt an Silicium von 99,99 GHT oder mehr darunter zum Absatz bestimmt	t t	*	.	.	1
		1000 EUR	.	.	.	1
2413 11 550	- - mit einem Gehalt an Silicium von weniger als 99,99 GHT darunter zum Absatz bestimmt	t t	*	.	9 659	2
		1000 EUR	.	.	.	2
2413 11 600	- Phosphor darunter zum Absatz bestimmt	t t	*	.	.	-
		1000 EUR	.	.	.	-
2413 11 700	- Arsen darunter zum Absatz bestimmt	t t	*	.	.	1
		1000 EUR	.	.	.	1
2413 11 900	- Selen darunter zum Absatz bestimmt	t t	*	.	.	2
		1000 EUR	.	.	.	2
	Halogen- oder Schwefelverbindungen der Nichtmetalle - Halogenide und Halogenoxide der Nichtmetalle					
2413 12 350	- - Chloride und Chloridoxide des Phosphors darunter zum Absatz bestimmt	t t	*	34 475 .	39 591 .	6 6
		1000 EUR	7 630	10 468	10 242	
2413 12 370	- - Halogenide und Halogenoxide der Nichtmetalle (ohne Chloride und Chloridoxide des Phosphors) darunter zum Absatz bestimmt	t t	*	90 057 20 516	141 674 20 606	7 6
		1000 EUR	21 930	19 933	22 424	
2413 12 500	- Kohlenstoffdisulfid darunter zum Absatz bestimmt	t t	*	.	.	1
		1000 EUR	.	.	.	1
2413 12 700	- Sulfide der Nichtmetalle (ohne Kohlenstoffdisulfid); handelsübliches Phosphortrisulfid darunter zum Absatz bestimmt	t t	*	.	.	1
		1000 EUR	.	.	.	1

## 4 Produktion nach Güterarten - Deutschland

Melde-Nr.	Bezeichnung	Einheit	3. VJ 2004	2. VJ 2005	3. VJ 2005	3. VJ 2005 Anzahl Unternehmen
1	2	3	4	5	6	7
	Alkalimetalle, Erdalkalimetalle; Seltenerdmetalle; Scandium und Yttrium, auch untereinander gemischt od. miteinander legiert; Quecksilber - Alkalimetalle					
2413 13 250	- - Natrium	t	*	-	-	1
	darunter zum Absatz bestimmt	t		-	-	-
		1000 EUR		-	-	-
2413 13 290	- - Alkalimetalle (ohne Natrium)	t	*	-	-	-
	darunter zum Absatz bestimmt	t		-	-	-
		1000 EUR		-	-	-
2413 13 300	- Calcium	t	*	-	-	-
	darunter zum Absatz bestimmt	t		-	-	-
		1000 EUR		-	-	-
2413 13 500	- Strontium und Barium	t	*	-	-	-
	darunter zum Absatz bestimmt	t		-	-	-
		1000 EUR		-	-	-
2413 13 700	- Seltenerdmetalle, Scandium und Yttrium	t	*	-	-	-
	darunter zum Absatz bestimmt	t		-	-	-
		1000 EUR		-	-	-
2413 13 800	- Quecksilber	t	*	-	-	1
	darunter zum Absatz bestimmt	t		-	-	1
		1000 EUR		-	-	-
	Anorganische Säuren (ohne Salpeter- säure, Nitriersäuren); nicht gas- förmige anorganische Sauerstoffver- bindungen der Nichtmetalle					
	- Chlorwasserstoff (Salzsäure), Chlorschwefelsäure					
2413 14 130	- - Chlorwasserstoff (Salzsäure)	t-HCl	*	476 629	556 271	25
	darunter zum Absatz bestimmt	t-HCl		284 118	328 227	24
		1000 EUR		17 438	20 342	19 781
2413 14 150	- - Chlorschwefelsäure	t	*	.	.	1
	darunter zum Absatz bestimmt	t		.	.	1
		1000 EUR		.	.	.
2413 14 330	- - Schwefelsäure, Oleum	t-SO2	*	797 983	928 519	23
	darunter zum Absatz bestimmt	t-SO2		444 531	467 407	20
		1000 EUR		18 882	20 167	19 720
2413 14 350	- - Oleum	t-SO2	*	202 980	173 969	7
	darunter zum Absatz bestimmt	t-SO2		30 187	29 262	38 119
		1000 EUR		3 502	3 252	3 621
	- Diphosphorpentoxid, Phosphorsäure und Polyphosphorsäuren					
2413 14 530	- - Diphosphorpentoxid	t-P2O5	*	.	.	2
	darunter zum Absatz bestimmt	t-P2O5		.	.	2
		1000 EUR		.	.	.
2413 14 550	- - Phosphorsäure und Polyphosphorsäuren	t-P2O5	*	8 317	10 219	9
	darunter zum Absatz bestimmt	t-P2O5		.	.	9
		1000 EUR		5 071	6 062	4 957
2413 14 600	- Boroxide; Borsäuren; andere anorganische Säuren (ohne Fluorwasserstoff)	t	*	38 813	52 107	7
	darunter zum Absatz bestimmt	t		30 319	36 535	34 822
		1000 EUR		15 512	15 592	16 013
	- Fluorwasserstoff, Siliciumdioxid, Schwefeldioxid					
2413 14 730	- - Fluorwasserstoff (Flußsäure)	t-HF	*	46 155	48 642	7
	darunter zum Absatz bestimmt	t-HF		.	.	7
		1000 EUR		23 439	25 340	22 955
2413 14 750	- - Siliciumdioxid	t-SiO2	*	57 867	63 370	61 715
	darunter zum Absatz bestimmt	t-SiO2		54 875	59 335	57 710
		1000 EUR		76 147	81 051	83 091
2413 14 770	- - Schwefeldioxid	t-SO2	*	70 938	64 683	64 393
	darunter zum Absatz bestimmt	t-SO2		.	.	3
		1000 EUR		.	.	2
	Hydroxide und Peroxide des Natriums, Kaliums oder Magnesiums; Oxide, Hy- droxide und Peroxide des Strontiums oder Bariums; Aluminiumhydroxid; Hydrazin und Hydroxylamin und ihre anorganischen Salze					
	- Natriumhydroxid					
2413 15 250	- - fest (Ätznatron)	t-NaOH	*	.	.	3
	darunter zum Absatz bestimmt	t-NaOH		.	.	3
		1000 EUR		3 188	4 230	4 701
2413 15 270	- - in wäßriger Lösung (Natronlauge)	t-NaOH	*	993 340	1 089 100	1 076 995
	darunter zum Absatz bestimmt	t-NaOH		622 241	734 199	752 361
		1000 EUR		59 720	113 949	115 765
	- Kaliumhydroxid					
2413 15 350	- - fest (Ätzkali)	t-KOH	*	.	.	2
	darunter zum Absatz bestimmt	t-KOH		.	.	2
		1000 EUR		.	.	.
2413 15 370	- - in wäßriger Lösung (Kalilauge)	t-KOH	*	39 001	50 353	47 773
	darunter zum Absatz bestimmt	t-KOH		.	.	5
		1000 EUR		8 782	10 056	9 586

## 4 Produktion nach Güterarten - Deutschland

Melde-Nr.	Bezeichnung	Einheit	3. VJ 2004	2. VJ 2005	3. VJ 2005	3. VJ 2005 Anzahl Unternehmen
1	2	3	4	5	6	7
2413 15 500	- Peroxide des Natriums oder des Kaliums darunter zum Absatz bestimmt	t t 1000 EUR	* . .	. . .	. . .	1 1
2413 15 600	- Magnesiumhydroxid und -peroxid; Oxide, Hydroxide und Peroxide des Strontiums oder des Bariums darunter zum Absatz bestimmt	t t 1000 EUR	* 1 297 1 297	1 611 1 611 1 800	1 586 1 586 1 968	6 6
2413 15 700	- Aluminiumhydroxid darunter zum Absatz bestimmt	t-Al2O3 t-Al2O3 1000 EUR	* 288 670 .	310 303 . 74 198	320 552 . 71 555	7 7
2413 15 800	- Hydrazin und Hydroxylamin und ihre anorganischen Salze darunter zum Absatz bestimmt	t t 1000 EUR	* 34 424 5 534	. . .	156 602 6 057 12 810	7 7
	Fluoride, Fluorosilikate, -aluminat und andere komplexe Fluorosalze; Chloride (ohne Ammoniumchlorid), Chloridoxide, Chloridhydroxide; Bromide, Bromidoxide; Jodide, Jodidoxide					
2413 21 100	- Fluoride; Fluorosilikate, Fluoroaluminat und andere komplexe Fluorosalze darunter zum Absatz bestimmt	t-F t-F 1000 EUR	* 17 421 17 421	12 076 12 076 27 063	8 470 8 470 26 077	8 8
2413 21 300	- Chloride (ohne Ammoniumchlorid) darunter zum Absatz bestimmt	t t 1000 EUR	* 125 635 94 521	109 899 98 946 22 048	114 963 88 047 19 489	20 17
2413 21 500	- Chloridoxide und Chloridhydroxide darunter zum Absatz bestimmt	t t 1000 EUR	* 5 124 5 124	6 443 6 443 3 696	5 390 5 390 .	5 5
2413 21 700	- Bromide und Bromidoxide, Jodide und Jodidoxide darunter zum Absatz bestimmt	t t 1000 EUR	* 87 87	68 68 1 232	74 74 1 228	5 5
	Hypochlorite, Chlorite, Hypobromite, Chlorate, Perchlorate, Bromate und Perbromate, Jodate und Perjodate					
2413 22 350	- Hypochlorite; handelsübliches Calciumhypochlorit; Chlorite; Hypobromite - - Calciumhypochlorite (einschl. handelsüblichem Calciumhypochlorit) darunter zum Absatz bestimmt	t-Cl t-Cl 1000 EUR	* . .	. . .	. . .	1 1
2413 22 390	- - Andere Hypochlorite; Chlorite; Hypobromite darunter zum Absatz bestimmt	t-Cl t-Cl 1000 EUR	* 2 669 .	7 429 . 825	. . 950	5 4
	- Chlorate und Perchlorate; Bromate und Perbromate; Jodate und Perjodate					
2413 22 550	- - Natriumchlorat darunter zum Absatz bestimmt	t t 1000 EUR	* - -	- - -	- - -	- -
2413 22 590	- - Andere Chlorate; Perchlorate; Bromate und Perbromate; Jodate und Perjodate darunter zum Absatz bestimmt	t t 1000 EUR	* 26 26	71 . 201	. . .	1 1
	Sulfide; Polysulfide; Dithionite und Sulfoxylate; Sulfite; Thiosulfate; Sulfate; Alaune; Persulfate					
2413 31 130	- Sulfide; Polysulfide darunter zum Absatz bestimmt	t-S t-S 1000 EUR	* 3 668 .	. . 5 955	. . 4 567	7 7
2413 31 150	- - Dithionite; Sulfoxylate darunter zum Absatz bestimmt	t t 1000 EUR	* . .	. . 15 854	. . 15 413	3 3
	- Sulfite; Thiosulfate					
2413 31 330	- - Sulfite darunter zum Absatz bestimmt	t-Na2S2O5 t-Na2S2O5 1000 EUR	* 64 720 .	68 522 . 12 711	70 388 . 13 159	4 4
2413 31 350	- - Thiosulfate darunter zum Absatz bestimmt	t t 1000 EUR	* 7 902 7 902	9 308 9 308 2 685	8 190 8 190 2 355	5 5
	- Sulfate					
2413 31 530	- - Aluminiumsulfat, berechnet auf 17 - 18 % Al2O3 darunter zum Absatz bestimmt	kg-Al2O3 kg-Al2O3 1000 EUR	* 5 080 117 5 080 117	3 522 863 . 2 464	3 460 918 3 460 918 2 472	5 5
2413 31 550	- - Bariumsulfat darunter zum Absatz bestimmt	t t 1000 EUR	* . .	. . .	. . .	2 2
2413 31 570	- - Andere Sulfate darunter zum Absatz bestimmt	t t 1000 EUR	* 180 597 93 378	206 478 112 290 16 023	189 624 104 744 15 023	17 14

## 4 Produktion nach Güterarten - Deutschland

Melde-Nr.	Bezeichnung	Einheit	3. VJ 2004	2. VJ 2005	3. VJ 2005	3. VJ 2005 Anzahl Unternehmen
1	2	3	4	5	6	7
2413 31 730	- Alaune; Peroxosulfate (Persulfate) - - Alaune darunter zum Absatz bestimmt	t t 1000 EUR	* 135 135 133	225 225 146	212 212 151	3 3 3
2413 31 750	- Peroxosulfate (Persulfate) darunter zum Absatz bestimmt	t t 1000 EUR	* . . .	. . .	13 670 . .	3 2 .
2413 32 100	Nitrate (ohne Kalium-, Natrium- und Ammoniumnitrat); Phosphinate (Hypophosphite), Phosphonate (Phosphite), Phosphate und Polyphosphate - Nitrate (ohne Kalium-, Natrium- und Ammoniumnitrat) darunter zum Absatz bestimmt	t-N t-N 1000 EUR	* 622 622 2 087	. . .	1 451 . 2 070	8 8 .
2413 32 200	- Phosphinate (Hypophosphite), Phosphonate (Phosphite) darunter zum Absatz bestimmt	t t 1000 EUR	* 131 131 743	149 149 782	114 114 562	4 4 .
2413 32 300	- Mononatriumdihydrogenphosphat und Dinatriumhydrogenphosphat darunter zum Absatz bestimmt	t-P2O5 t-P2O5 1000 EUR	* 1 409 1 409 3 253	. . 3 531	. . 3 495	4 4 .
2413 32 400	- Calciumhydrogenorthophosphat (Dicalciumphosphat) darunter zum Absatz bestimmt	t-P2O5 t-P2O5 1000 EUR	* . . .	. . .	. . .	2 2 .
2413 32 500	- Trinatrium-, Kalium- und Calciumphosphate (ohne Calciumhydrogenorthophosphat), Polyphosphate (ohne Natriumtriphosphat) u.a. Phosphate darunter zum Absatz bestimmt	t-P2O5 t-P2O5 1000 EUR	* 19 370 . 34 091	24 027 . 35 811	23 037 . 34 859	9 9 .
2413 32 600	- Triammoniumphosphat darunter zum Absatz bestimmt	t t 1000 EUR	* - - -	- - -	- - -	- - -
2413 32 700	- Natriumtriphosphat (Natriumtripolyphosphat) darunter zum Absatz bestimmt	t-P2O5 t-P2O5 1000 EUR	* 1 830 1 830 2 014	2 113 2 113 2 683	1 987 1 987 2 221	4 4 .
2413 33 103	Carbonate (ohne Ammoniumcarbonat); Peroxocarbonate (Percarbonate) - Dinatriumcarbonat (Soda) - - in Pulverform mit einer Schüttdichte von weniger als 700 g/l darunter zum Absatz bestimmt	t-Na2CO3 t-Na2CO3 1000 EUR	* 376 361 93 369 12 695	383 189 91 901 13 848	383 505 97 260 14 799	4 4 .
2413 33 109	- - Anderes Dinatriumcarbonat (Soda) darunter zum Absatz bestimmt	t-Na2CO3 t-Na2CO3 1000 EUR	* 302 108 281 370 35 493	287 274 274 438 39 601	287 482 271 397 39 064	10 8 .
2413 33 200	- Natriumhydrogencarbonat (Natriumbicarbonat) darunter zum Absatz bestimmt	t t 1000 EUR	* . 19 674 4 755	. 21 080 5 280	. 21 159 5 362	6 5 .
2413 33 300	- Kaliumcarbonate darunter zum Absatz bestimmt	t-K2CO3 t-K2CO3 1000 EUR	* . . .	. . .	. . .	2 2 .
2413 33 400	- Calciumcarbonat darunter zum Absatz bestimmt	t t 1000 EUR	* 45 073 45 073 10 242	45 453 45 453 9 893	46 334 46 334 10 496	6 6 .
2413 33 500	- Bariumcarbonat darunter zum Absatz bestimmt	t-BaCO3 t-BaCO3 1000 EUR	* . . .	. . .	. . .	4 4 .
2413 33 600	- Bleicarbonat darunter zum Absatz bestimmt	t t 1000 EUR	* - - .	- - -	- - .	1 1 .
2413 33 710	- Andere Carbonate (ohne Ammoniumcarbonat) und Peroxocarbonate (Percarbonate), a.n.g. - - Lithiumcarbonate darunter zum Absatz bestimmt	t t 1000 EUR	* - - -	- - -	- - -	- - .
2413 33 730	- - Strontiumcarbonat darunter zum Absatz bestimmt	t t 1000 EUR	* . . .	. . .	. . .	2 2 .
2413 33 790	- - Andere Carbonate (z.B. Magnesium-, Kupfer-, Peroxocarbonate (Percarbonate)) darunter zum Absatz bestimmt	t t 1000 EUR	* 30 513 . 19 636	29 408 . 18 413	38 986 . 24 151	7 7 .
2413 41 100	Salze der Säuren der Metalloxide oder Metallperoxide; Edelmetalle in kolloidem Zustand; anorganische oder organische Verbindungen der Edelmetalle, auch chemisch nicht einheitlich; Edelmetallamalgame - Aluminate darunter zum Absatz bestimmt	t t 1000 EUR	* 12 913 12 913 2 024	14 132 14 132 2 178	12 244 12 244 2 061	7 7 .

## 4 Produktion nach Güterarten - Deutschland

Melde- Nr.	Bezeichnung	Einheit	3. VJ 2004	2. VJ 2005	3. VJ 2005	3. VJ 2005
						Anzahl Unternehmen
1	2	3	4	5	6	7
2413 41 200	- Zink- oder Bleichromate darunter zum Absatz bestimmt	t t 1000 EUR	* . .	. . .	. . .	2 2
2413 41 300	- Chromate und Dichromate (ohne Zink- oder Bleichromate), Peroxo-chromate darunter zum Absatz bestimmt	t t 1000 EUR	* . .	. . .	. . .	3 2
2413 41 400	- Manganite, Manganate und Permanganate	t 1000 EUR	. .	. .	. 443	3
2413 41 500	- Molybdate	t 1000 EUR	. .	. .	. .	4
2413 41 600	- Wolframate	t 1000 EUR	. .	. .	. .	3
2413 41 700	- Andere Salze der Säuren der Metalloxide oder Metallperoxide	t 1000 EUR	4 492 6 729	4 104 7 141	3 247 5 573	11
2413 41 830	- Edelmetalle in kolloidalem Zustand; anorganische oder organische Verbindungen der Edelmetalle, auch chemisch nicht einheitlich; Edelmetallamalgame	t 1000 EUR	25 186	20 171	17 122	3
2413 41 850	- - Silbernitrat	t 1000 EUR	224 18 039	799 22 868	454 25 348	9
2413 42 500	- Destilliertes Wasser, Leitfähig- keitswasser; andere anorganische Verbindungen, Amalgame von anderen Metallen als Edelmetallen	t 1000 EUR	41 389 6 080	49 647 5 166	42 414 4 344	13
2413 42 900	- Andere anorganische Verbindungen; Amalgame von anderen Metallen als Edelmetallen	t 1000 EUR	. .	. .	. .	3
2413 51 000	Isotope (ohne radioaktive Isotope); anorganische oder organische Verbindungen dieser Isotope, auch chemisch nicht einheitlich	t 1000 EUR	- -	- -	- -	-
2413 52 200	- Cyanide, Cyanidoxide und komplexe Cyanide darunter zum Absatz bestimmt	t t 1000 EUR	* . .	9 382 . .	9 372 . .	9 163 . .
2413 52 300	- Fulminate, Cyanate und Thiocyanate darunter zum Absatz bestimmt	t t 1000 EUR	* . .	3 125 3 125 4 841	2 220 2 220 3 714	2 034 2 034 3 572
2413 52 400	- Silicate (einschl. handelsüblicher Silicate der Alkalimetalle) darunter zum Absatz bestimmt	t-SiO2 t-SiO2 1000 EUR	* . .	289 128 . 40 768	245 028 . 73 114	235 335 . 80 843
2413 52 500	- Borate darunter zum Absatz bestimmt	t-B2O3 t-B2O3 1000 EUR	* . .	. . .	. . .	. . .
2413 52 600	- Peroxoborate (Perborate) darunter zum Absatz bestimmt	t-B2O3 t-B2O3 1000 EUR	* . .	. . .	. . .	. . .
2413 52 700	- Doppelsilicate oder komplexe Silicate darunter zum Absatz bestimmt	t t 1000 EUR	* . .	. . 6 506	. . 7 841	. . 6 756
2413 52 900	- Andere Salze der anorganischen Säuren oder Peroxosäuren (ohne Azide) darunter zum Absatz bestimmt	t t 1000 EUR	* . .	195 . 1 359	212 . 919	165 165 820
2413 53 000	- Wasserstoffperoxid, auch mit Harnstoff verfestigt darunter zum Absatz bestimmt	t-H2O2 t-H2O2 1000 EUR	* . .	58 568 . 22 355	54 075 36 299 20 675	60 833 41 843 23 208
2413 54 300	- Phosphide, Carbide, Hydride, Nitri- de, Azide, Silicide und Boride darunter zum Absatz bestimmt	t t 1000 EUR	* . .	- . .	- . .	- . .

## 4 Produktion nach Güterarten - Deutschland

Melde-Nr.	Bezeichnung	Einheit	3. VJ 2004	2. VJ 2005	3. VJ 2005	3. VJ 2005 Anzahl Unternehmen
1	2	3	4	5	6	7
2413 54 500	- Carbide, auch chemisch nicht einheitlich darunter zum Absatz bestimmt	t t 1000 EUR	* 46 573 .	43 925 43 925 49 918	42 483 42 483 52 058	5 5
2413 54 700	- Hydride, Nitride, Azide, Silicide und Boride, auch chemisch nicht einheitlich	t 1000 EUR	420 8 649	370 8 621	404 7 682	5
2413 55 000	Anorganische oder organische Verbindungen der Seltenen Erden (einschl. der Lanthaniden) oder Mischungen derselben	t 1000 EUR	33 1 768	27 2 552	19 1 161	3
2413 56 000	Raffinierter Schwefel (ohne sublimierten, gefällten und kolloiden Schwefel)	t 1000 EUR	.	.	.	2
2413 57 000	Schwefelkiesabbrände	t 1000 EUR	-	-	-	-
2413 58 500	- Piezoelektrischer Quarz, auch bearbeitet	g 1000 EUR	-	-	-	-
2413 58 700	- Andere synthetische oder rekonstituierte Steine	g 1000 EUR	.	.	.	2
2414 11 200	Sonstige organische Grundstoffe und Chemikalien - Acyclische Kohlenwasserstoffe - Acyclische Kohlenwasserstoffe, gesättigt darunter zum Absatz bestimmt	t t 1000 EUR	* . 5 097	18 238 . 6 481	13 068 . 5 054	5 4
2414 11 300	- Ethylen (mit einem Reinheitsgrad von mehr als 95 %) darunter zum Absatz bestimmt	t t 1000 EUR	* 1 345 827 812 413 232 438	1 356 149 799 596 195 371	1 312 143 782 897 187 420	7 7
2414 11 400	- Propen (Propylen) (mit einem Reinheitsgrad von mehr als 90 %) darunter zum Absatz bestimmt	t t 1000 EUR	* 949 424 602 303 147 286	893 992 586 727 139 908	881 663 579 613 133 074	10 9
2414 11 500	- Buten (Butylen) und seine Isomere (mit einem Reinheitsgrad von mehr als 90 %) darunter zum Absatz bestimmt	t t 1000 EUR	* 290 500 . 69 242	280 950 . 59 010	291 067 . 65 606	6 5
2414 11 650	- Buta-1,3-dien und Isopren - Buta-1,3-dien darunter zum Absatz bestimmt	t t 1000 EUR	* 283 055 . 91 260	286 283 . 89 323	292 686 . 90 572	6 6
2414 11 670	- Isopren (mit einem Reinheitsgrad von mehr als 95 %) darunter zum Absatz bestimmt	t t 1000 EUR	* . . .	. . .	. . .	- -
2414 11 900	- Andere ungesättigte acyclische Kohlenwasserstoffe darunter zum Absatz bestimmt	t t 1000 EUR	* 38 784 . 15 104	39 560 . 15 956	40 236 . 15 907	14 13
2414 12 130	Cyclische Kohlenwasserstoffe - Alicyclische Kohlenwasserstoffe - Cyclohexan darunter zum Absatz bestimmt	t t 1000 EUR	* . . .	. . .	. . .	3 3
2414 12 150	- Andere alicyclische Kohlenwasserstoffe darunter zum Absatz bestimmt	t t 1000 EUR	* 11 987 . 16 884	13 418 . 25 504	13 021 . 47 234	8 8
2414 12 230	- Benzol, Toluol, mit einem Reinheitsgrad von 95 % oder mehr darunter zum Absatz bestimmt	t t 1000 EUR	* 617 660 485 544 301 726 183 819	575 387 . 246 283 170 060	547 912 . 243 753 181 132	10 8
2414 12 250	- Toluol darunter zum Absatz bestimmt	t t 1000 EUR	* . 64 419	. . 35 864	. . 52 114	9 8
2414 12 430	- Xylole, mit einem Reinheitsgrad von 95 % oder mehr - o-Xylol darunter zum Absatz bestimmt	t t 1000 EUR	* 46 425 . .	48 327 . .	46 728 . .	4 3
2414 12 450	- p-Xylol darunter zum Absatz bestimmt	t t 1000 EUR	* 93 193 . .	96 300 . .	91 645 . .	4 4
2414 12 470	- m-Xylol und Xylol-Isomerenmischungen darunter zum Absatz bestimmt	t t 1000 EUR	* 14 667 14 667 6 885	13 997 13 997 6 896	20 653 20 653 10 718	5 5
2414 12 500	- Styrol darunter zum Absatz bestimmt	t t 1000 EUR	* 378 439 . 155 625	249 421 . 25 359	297 384 . .	3 2

4 Produktion nach Güterarten - Deutschland

Melde-Nr.	Bezeichnung	Einheit	3. VJ 2004	2. VJ 2005	3. VJ 2005	3. VJ 2005 Anzahl Unternehmen
1	2	3	4	5	6	7
2414 12 600	- Ethylbenzol darunter zum Absatz bestimmt	t t	* .	200 825 .	182 341 .	240 918 .
2414 12 700	- Cumol darunter zum Absatz bestimmt	1000 EUR t t	* . .	252 389 246 141 .	236 041 .	3 3
2414 12 800	- Naphthalin und Anthracen (Naphthalin mit einem Erstarrungspunkt von mindestens 79,4 Grad C; Anthracen, mit einem Reinheitsgrad von 90 % oder mehr) darunter zum Absatz bestimmt	t t 1000 EUR	* . .	. . .	. . .	2 2
2414 12 900	- Biphenyl und Terphenyle; andere aromatische Kohlenwasserstoffe darunter zum Absatz bestimmt	t t 1000 EUR	* . .	109 921 . .	. . .	15 14
2414 13 130	- Chlorderivate der acyclischen Kohlenwasserstoffe - Chlormethan (Methylchlorid) und Chlorethan (Ethylchlorid), Dichlormethan (Methylchlorid) und Chlorethan (Ethylchlorid) darunter zum Absatz bestimmt	t t 1000 EUR	* . .	48 541 44 178 9 380	51 916 48 088 12 023	50 437 47 382 10 700
2414 13 150	- Dichlormethan (Methylenchlorid) darunter zum Absatz bestimmt	t t 1000 EUR	* . .	24 319 24 319 7 165	23 136 23 136 8 563	23 281 23 281 .
2414 13 230	- Chloroform (Trichlormethan), Kohlenstofftetrachlorid (Tetrachlorkohlenstoff) darunter zum Absatz bestimmt	t t 1000 EUR	* . .	21 810 21 810 4 558	18 406 18 406 .	22 359 22 359 .
2414 13 250	- Kohlenstofftetrachlorid (Tetrachlorkohlenstoff) darunter zum Absatz bestimmt	t t 1000 EUR	* . .	. . .	. . .	. . .
2414 13 530	- Andere gesättigte Chlorderivate der acyclischen Kohlenwasserstoffe - 1,2-Dichlorethan (Ethylendichlorid) darunter zum Absatz bestimmt	t t 1000 EUR	* . .	774 303 165 820 22 594	821 292 224 194 33 633	829 114 233 055 31 994
2414 13 570	- Andere gesättigte Chlorderivate der acyclischen Kohlenwasserstoffe, a.n.g. darunter zum Absatz bestimmt	t t 1000 EUR	* . .	2 243 2 243 4 019	2 555 . 4 363	2 839 2 839 4 499
2414 13 710	- ungesättigte Chlorderivate der acyclischen Kohlenwasserstoffe - Vinylchlorid (Chlorethylen) darunter zum Absatz bestimmt	t t 1000 EUR	* . .	541 156 71 152 20 007	553 432 94 800 21 213	557 043 101 139 20 753
2414 13 730	- Trichlorethylen darunter zum Absatz bestimmt	t t 1000 EUR	* . .	. . .	. . .	. . .
2414 13 750	- Tetrachlorethylen (Perchlorethylen) darunter zum Absatz bestimmt	t t 1000 EUR	* . .	. . .	. . 2 389	. . .
2414 13 790	- Andere ungesättigte Chlorderivate der acyclischen Kohlenwasserstoffe darunter zum Absatz bestimmt	t t 1000 EUR	* . .	67 583 . .	76 036 . 5 456	74 273 . 5 634
2414 14 500	- Sulfo-, Nitro- oder Nitrosoderivate der Kohlenwasserstoffe, auch halogeniert - nur Sulfogruppen enthaltende Derivate der Kohlenwasserstoffe, ihre Salze und ihre Ethylester darunter zum Absatz bestimmt	t t 1000 EUR	* . .	3 822 . 3 340	7 053 . 3 273	7 586 . 3 887
2414 14 700	- nur Nitro- oder nur Nitrosogruppen enthaltende Derivate der Kohlenwasserstoffe darunter zum Absatz bestimmt	t t 1000 EUR	* . .	169 112 7 454 5 690	322 168 19 901 10 516	235 872 8 792 7 560
2414 14 900	- Andere Sulfo-, Nitro- oder Nitrosoderivate der Kohlenwasserstoffe, auch halogeniert darunter zum Absatz bestimmt	t t 1000 EUR	* . .	. . .	. . 6 373	. 4 347 5 766
2414 15 100	- Andere Halogenderivate der Kohlenwasserstoffe (ohne Sulfo-, Nitro- oder Nitrosoderivate) - Fluor-, Brom- oder Jodderivate der acyclischen Kohlenwasserstoffe	t 1000 EUR	. .	. 18 745	. 21 468	. 20 466

## 4 Produktion nach Güterarten - Deutschland

Melde-Nr.	Bezeichnung	Einheit	3. VJ 2004	2. VJ 2005	3. VJ 2005	3. VJ 2005 Anzahl Unternehmen
1	2	3	4	5	6	7
2414 15 300	- Halogenderivate der acyclischen Kohlenwasserstoffe mit zwei oder mehr verschiedenen Halogenen	t 1000 EUR	. .	. .	. .	2
2414 15 530	- Halogenderivate der alicyclischen Kohlenwasserstoffe - 1,2,3,4,5,6-Hexachlorcyclohexan	t 1000 EUR	- -	- -	- -	-
2414 15 590	- Andere Halogenderivate der alicyclischen Kohlenwasserstoffe (ohne 1,2,3,4,5,6-Hexachlorcyclohexan)	t 1000 EUR	- .	. .	- .	1
2414 15 730	- Halogenderivate der aromatischen Kohlenwasserstoffe - Chlorbenzol, o-Dichlorbenzol und p-Dichlorbenzol	t 1000 EUR	. .	. .	. .	2
2414 15 750	- Hexachlorbenzol und DDT (1,1,1-Trichlor-2,2-bis(p-chlorphenyl)-ethan)	t 1000 EUR	- -	- -	- -	-
2414 15 790	- Andere Halogenderivate der aromatischen Kohlenwasserstoffe	t 1000 EUR	. 48 764	. 45 574	. 26 449	10
2414 21 000	Technische Fettalkohole	t 1000 EUR	* 58 843	. .	89 694	8
	darunter zum Absatz bestimmt	t 1000 EUR	. 39 512	. .	. 100 234	8
2414 22 100	Acyclische einwertige Alkohole - Methanol (Methylalkohol)	t 1000 EUR	* 483 338	. 504 788	. 502 756	11
	darunter zum Absatz bestimmt	t 1000 EUR	. 59 376	. 55 490	. 54 943	10
2414 22 200	- Propan-1-ol (Propylalkohol) und Propan-2-ol (Isopropylalkohol)	t 1000 EUR	* .	. .	. .	6
	darunter zum Absatz bestimmt	t 1000 EUR	. .	. .	. .	6
2414 22 300	- Butan-1-ol (n-Butylalkohol)	t 1000 EUR	* 148 601	. 129 148	. 140 658	4
	darunter zum Absatz bestimmt	t 1000 EUR	. .	. .	. .	4
2414 22 400	- Andere Butanole	t 1000 EUR	* 15 960	. 15 597	. 19 125	4
	darunter zum Absatz bestimmt	t 1000 EUR	. 7 946	. 9 314	. 11 410	4
2414 22 500	- Pentanol (Amylalkohol) und seine Isomere	t 1000 EUR	* 1 785	. .	. .	4
	darunter zum Absatz bestimmt	t 1000 EUR	. 1 917	. .	. .	4
2414 22 630	- Octanol und seine Isomere und andere einwertige gesättigte Alkohole	t 1000 EUR	* 90 796	. 72 103	. 85 882	4
	darunter zum Absatz bestimmt	t 1000 EUR	. 49 433	. .	. 56 613	4
2414 22 690	- Andere einwertige gesättigte Alkohole (z.B. lauryl-, Cetyl- und Stearylalkohol)	t 1000 EUR	* 106 481	. 111 784	. 117 314	13
	darunter zum Absatz bestimmt	t 1000 EUR	. 67 042	. 89 519	. 90 272	11
2414 22 730	- Einwertige ungesättigte Alkohole - Acyclische Terpenalkohole (z.B. Geraniol, Citronellol, Linalool, Rhodinol, Nerol)	t 1000 EUR	* .	. .	. .	3
	darunter zum Absatz bestimmt	t 1000 EUR	. .	. .	. .	3
2414 22 750	- Andere einwertige ungesättigte Alkohole (z.B. Allylalkohol)	t 1000 EUR	* .	. .	. .	5
	darunter zum Absatz bestimmt	t 1000 EUR	. 1 739	. .	. 1 928	5
2414 23 100	Zwei- u.a. mehrwertige Alkohole; Halogen-, Sulfo-, Nitro- oder Nitroso-derivate der acyclischen Alkohole - Ethylenglykol (Ethandiol)	t 1000 EUR	* 78 508	. 73 789	. 88 413	5
	darunter zum Absatz bestimmt	t 1000 EUR	. 50 656	. 68 732	. 24 381	4
2414 23 200	- Propylenglykol (Propan-1,2-diol)	t 1000 EUR	* 78 933	. 88 388	. 88 030	4
	darunter zum Absatz bestimmt	t 1000 EUR	. 28 914	. 24 412	. 25 341	4
2414 23 330	- Andere acyclische zwei- und mehrwertige Alkohole - D-Glucitol (Sorbit), chemisch einheitlich	t 1000 EUR	* 19 665	. 19 357	. 19 224	4
	darunter zum Absatz bestimmt	t 1000 EUR	. 14 160	. 14 413	. 13 703	4
2414 23 390	- Andere acyclische zwei- und mehrwertige Alkohole (z.B. Hexylenglykol, Trimethylolpropan, Pentaerythrit, Mannit)	t 1000 EUR	* 175 794	. 98 897	. 246 185	14
	darunter zum Absatz bestimmt	t 1000 EUR	. 93 318	. 130 807	. 95 752	13
2414 23 500	- Halogen-, Sulfo-, Nitro- oder Nitrosoderivate der acyclischen Alkohole	t 1000 EUR	* 1 835	. 2 045	. 3 059	5
	darunter zum Absatz bestimmt	t 1000 EUR	. 1 457	. 1 156	. 1 587	5
					1 998	



## 4 Produktion nach Güterarten - Deutschland

Melde-Nr.	Bezeichnung	Einheit	3. VJ 2004	2. VJ 2005	3. VJ 2005	3. VJ 2005 Anzahl Unternehmen
1	2	3	4	5	6	7
2414 23 730	- Cyclische Alkohole, ihre Halogen-, Sulfo-, Nitro- oder Nitrosoderivate - Alicyclische Alkohole, ihre Halogen-, Sulfo-, Nitro- oder Nitrosoderivate darunter zum Absatz bestimmt	t t 1000 EUR	* 75 024 3 772	63 129 4 016 16 311	66 185 3 980 17 135	12 11
2414 23 750	- Aromatische Alkohole, ihre Halogen-, Sulfo-, Nitro- oder Nitrosoderivate darunter zum Absatz bestimmt	t t 1000 EUR	* . . .	. . . . .	. . . . .	5 4
2414 24 150	Phenole, Phenolalkohole, ihre Halogen-, Sulfo-, Nitro- oder Nitrosoderivate - einwertige Phenole - Phenol (Hydroxybenzol) und seine Salze, mit einem Reinheitsgrad von 90 % oder mehr darunter zum Absatz bestimmt	t t 1000 EUR	* 201 307 . .	185 248 . .	203 698 . .	5 5
2414 24 170	- Kresole und ihre Salze, mit einem Reinheitsgrad von 95 % oder mehr darunter zum Absatz bestimmt	t t 1000 EUR	* . . .	. . . . .	. . . . .	2 2
2414 24 190	- Andere einwertige Phenole und ihre Salze (z.B. Octylphenol, Nonylphenol, Xylenole, Naphthole), mit einem Reinheitsgrad von 90 % oder mehr darunter zum Absatz bestimmt	t t 1000 EUR	* 35 523 18 101 32 307	31 476 . 30 990	34 632 15 765 29 940	11 10
2414 24 330	- Mehrwertige Phenole, Phenolalkohole - 4,4'-Isopropylidendiphenol (Bisphenol A, Diphenylolpropan) und seine Salze darunter zum Absatz bestimmt	t t 1000 EUR	* 139 579 . 24 314	197 653 . 26 639	170 148 . 26 630	6 6
2414 24 390	- Andere mehrwertige Phenole und ihre Salze (z.B. Resorcin, Hydrochinon); Phenolalkohole darunter zum Absatz bestimmt	t t 1000 EUR	* 3 784 . 3 537	3 927 . .	3 776 . 2 648	3 3
2414 24 530	- Halogen-, Sulfo-, Nitro- oder Nitrosoderivate der Phenole oder Phenolalkohole - nur Halogensgruppen enthaltende Phenol- und Phenolalkoholderivate und ihre Salze darunter zum Absatz bestimmt	t t 1000 EUR	* . . 2 513	. . . . .	. . . . .	3 3
2414 24 550	- nur Sulfogruppen enthaltende Derivate der Phenole oder Phenolalkohole, ihre Salze und Ester darunter zum Absatz bestimmt	t t 1000 EUR	* . . .	. . . . .	. . . . .	3 3
2414 24 590	- Andere Halogen-, Sulfo-, Nitro- oder Nitrosoderivate der Phenole oder Phenolalkohole darunter zum Absatz bestimmt	t t 1000 EUR	* 191 . .	136 . 1 913	51 51 894	4 4
2414 31 200	Technische einbasische Fettsäuren, saure Öle aus der Raffination - Stearinsäure darunter zum Absatz bestimmt	t t 1000 EUR	* 12 621 12 621 7 618	12 418 12 418 8 015	15 490 15 490 9 503	3 3
2414 31 300	- Ölsäure darunter zum Absatz bestimmt	t t 1000 EUR	* 864 . 522	995 . 781	1 378 . 1 333	3 3
2414 31 500	- Tallölfettsäuren darunter zum Absatz bestimmt	t t 1000 EUR	* . . .	- - -	- - -	- -
2414 31 950	- Andere technische einbasische Fettsäuren - Destillierte Fettsäuren darunter zum Absatz bestimmt	t t 1000 EUR	* 46 896 46 896 33 627	48 804 48 804 47 486	48 011 48 011 47 826	6 6
2414 31 970	- Andere technische einbasische Fettsäuren, nicht destilliert darunter zum Absatz bestimmt	t t 1000 EUR	* 6 058 . 1 238	5 508 . 1 473	8 075 8 075 2 136	6 6
2414 32 150	Gesättigte acyclische einbasische Carbonsäuren und ihre Anhydride, Halogenide, Peroxide und Peroxysäuren; ihre Halogen-, Sulfo-, Nitro- oder Nitrosoderivate - Ester der Essigsäure - Ethylacetat darunter zum Absatz bestimmt	t t 1000 EUR	* 36 36 182	115 115 213	18 18 67	4 4

## 4 Produktion nach Güterarten - Deutschland

Melde-Nr.	Bezeichnung	Einheit	3. VJ 2004	2. VJ 2005	3. VJ 2005	3. VJ 2005 Anzahl Unternehmen
1	2	3	4	5	6	7
2414 32 170	- - Vinylacetat	t	*	.	.	2
	darunter zum Absatz bestimmt	t	.	.	.	2
		1000 EUR	.	.	.	
2414 32 190	- - Andere Ester der Essigsäure (z.B. n-Butylacetat, Isobutylacetat, 2-Ethoxyethylacetat)	t	*	59 701	65 732	18
	darunter zum Absatz bestimmt	t	.	58 323	63 546	18
		1000 EUR	46 167	57 521	56 653	
2414 32 200	- Mono-, Di- oder Trichloressigsäure, Propionsäure, Buttersäuren, Valeriansäuren, ihre Salze und Ester	t	*	50 290	56 919	12
	darunter zum Absatz bestimmt	t	.	51 842	56 919	12
		1000 EUR	36 645	41 504	46 344	
2414 32 350	- Palmitinsäure, ihr Salze und Ester	t	*	.	-	-
	- Palmitinsäure	t	.	-	-	-
	darunter zum Absatz bestimmt	1000 EUR	.	-	-	
2414 32 370	- - Salze und Ester der Palmitinsäure	t	*	.	.	2
	darunter zum Absatz bestimmt	t	.	.	.	2
		1000 EUR	.	.	.	
2414 32 430	- Stearinsäure, ihre Salze und Ester	t	*	.	.	1
	- Salze der Stearinsäure	t	.	.	.	1
	darunter zum Absatz bestimmt	1000 EUR	.	.	.	
2414 32 450	- - Stearinsäure	t	*	.	.	2
	darunter zum Absatz bestimmt	t	.	.	.	2
		1000 EUR	.	.	.	
2414 32 470	- - Ester der Stearinsäure	t	*	4 768	5 000	8
	darunter zum Absatz bestimmt	t	.	4 768	5 000	8
		1000 EUR	9 367	9 863	9 831	
2414 32 530	- Ameisensäure, ihre Salze und Ester	t	*	.	.	3
	- Ameisensäure	t	.	.	.	2
	darunter zum Absatz bestimmt	1000 EUR	.	.	.	
2414 32 550	- - Salze und Ester der Ameisensäure	t	*	93 532	92 046	9
	darunter zum Absatz bestimmt	t	.	.	.	9
		1000 EUR	7 543	8 417	8 513	
2414 32 710	- Essigsäure und ihre Salze; Essigsäureanhydrid	t	*	36 659	40 893	7
	- Essigsäure	t	.	2 629	1 300	6
	darunter zum Absatz bestimmt	1000 EUR	1 204	743	842	
2414 32 730	- - Natriumacetat	t	*	2 252	2 156	5
	darunter zum Absatz bestimmt	t	.	.	.	4
		1000 EUR	2 526	2 739	2 291	
2414 32 750	- - Cobaltacetate	t	*	-	.	2
	darunter zum Absatz bestimmt	t	.	-	-	1
		1000 EUR	.	.	.	
2414 32 770	- - Essigsäureanhydrid	t	*	.	.	1
	darunter zum Absatz bestimmt	t	.	.	.	1
		1000 EUR	.	.	.	
2414 32 790	- - Andere Salze der Essigsäure	t	*	.	.	5
	darunter zum Absatz bestimmt	t	.	.	.	5
		1000 EUR	1 704	2 115	2 569	
2414 32 805	- - Andere gesättigte acyclische ein- basische Carbonsäuren, ihre Salze und Ester	t	*	864	.	4
	- Laurinsäure, ihre Salze und Ester	t	.	864	.	4
	darunter zum Absatz bestimmt	1000 EUR	1 153	2 463	2 088	
2414 32 807	- - Andere gesättigte acyclische einbasische Carbonsäuren, ihre Salze und Ester (ohne Laurinsäure u.ä.)	t	*	38 312	29 950	19
	darunter zum Absatz bestimmt	t	.	.	.	19
		1000 EUR	65 991	61 154	54 767	
2414 33 100	- Ungesättigte acyclische Carbonsäu- ren, alicyclische Carbonsäuren, aromatische einbasische Carbon- säuren und ihre Anhydride, Halogenide, Peroxide und Peroxy- säuren; ihre HSN-Derivate	t	*	125 516	106 325	19
	- ungesättigte acyclische sowie alicyclische einbasische Carbonsäuren und ihre Anhydride, Halogenide, Peroxide und Peroxysäuren; ihre HSN-Derivate (z.B. Acrylsäure, Sorbinsäure), a.n.g.	t	.	.	.	19
	darunter zum Absatz bestimmt	1000 EUR	65 133	56 073	48 979	
2414 33 200	- Ester der Acrylsäure	t	*	.	.	4
	darunter zum Absatz bestimmt	t	.	.	.	4
		1000 EUR	54 634	.	.	

## 4 Produktion nach Güterarten - Deutschland

Melde-Nr.	Bezeichnung	Einheit	3. VJ 2004	2. VJ 2005	3. VJ 2005	3. VJ 2005 Anzahl Unternehmen
1	2	3	4	5	6	7
2414 33 300	- Methacrylsäure und ihre Salze darunter zum Absatz bestimmt	t t 1000 EUR	* . 13 495	. . .	13 213 . 14 186	3 3 .
2414 33 400	- Ester der Methacrylsäure darunter zum Absatz bestimmt	t t 1000 EUR	* . .	. . .	. . .	3 3 .
2414 33 500	- Ölsäure, Linolsäure oder Linolensäure, ihre Salze und Ester darunter zum Absatz bestimmt	t t 1000 EUR	* . 182	336 . 533	339 . 556	5 4 .
2414 33 630	- Benzoesäure, Phenyllessigsäure, ihre Salze und Ester; Benzoylper- oxid und Benzoylchlorid - Benzoesäure, ihre Salze und Ester darunter zum Absatz bestimmt	t t 1000 EUR	* . 526	568 568 1 675	459 459 1 478	9 9 .
2414 33 650	- Benzoylperoxid und Benzoylchlorid darunter zum Absatz bestimmt	t t 1000 EUR	* . .	. . .	. . .	4 4 .
2414 33 670	- Phenyllessigsäure, ihre Salze und Ester darunter zum Absatz bestimmt	t t 1000 EUR	* . .	. . 140	. . .	2 2 .
2414 33 700	- Andere aromatische einbasische Carbonsäuren, ihre Anhydride, Halogenide, Peroxide, Peroxysäuren und ihre Derivate darunter zum Absatz bestimmt	t t 1000 EUR	* . 435	1 007 . 7 383	919 . 3 973	12 11 .
2414 33 830	- Acyclische und alicyclische mehr- basische Carbonsäuren und ihre Anhydride, Halogenide, Peroxide und Peroxysäuren; ihre Halogen-, Sulfo-, Nitro- oder Nitroso- derivate - Acyclische und alicyclische mehrbasische Carbonsäuren und ihre Anhydride, Halogenide, Peroxide und Peroxysäuren (ohne Adipinsäure sowie Maleinsäureanhydrid); ihre HSNN-Derivate darunter zum Absatz bestimmt	t t 1000 EUR	* . 4 800	8 788 5 635 11 849	8 615 . 14 254	15 14 .
2414 33 850	- Adipinsäure, ihre Salze und Ester darunter zum Absatz bestimmt	t t 1000 EUR	* . 86 831	120 693 . 77 760	136 415 . 82 408	10 10 .
2414 33 870	- Maleinsäureanhydrid darunter zum Absatz bestimmt	t t 1000 EUR	* . .	. . .	. . .	1 - .
2414 34 130	- Dibutylorthophthalate darunter zum Absatz bestimmt	t t 1000 EUR	* . .	. . .	. . .	1 1 .
2414 34 150	- Dioctylorthophthalate darunter zum Absatz bestimmt	t t 1000 EUR	* . .	. . .	. . .	2 2 .
2414 34 230	- Dinonyl- oder Didecylorthophthalate darunter zum Absatz bestimmt	t t 1000 EUR	* . .	. . .	. . .	2 2 .
2414 34 250	- Andere Ester der Orthophthalsäure darunter zum Absatz bestimmt	t t 1000 EUR	* . 34 577	10 456 . 7 825	15 343 . 6 377	4 4 .
2414 34 330	- Phthalsäureanhydrid darunter zum Absatz bestimmt	t t 1000 EUR	* . 68 606	64 497 . 8 419	65 537 . 7 330	4 4 .
2414 34 350	- Terephthalsäure und ihre Salze darunter zum Absatz bestimmt	t t 1000 EUR	* . .	. . .	. . .	2 2 .
2414 34 430	- Dimethylterephthalat darunter zum Absatz bestimmt	t t 1000 EUR	* . .	166 237 . .	156 231 . .	3 3 .

## 4 Produktion nach Güterarten - Deutschland

Melde-Nr.	Bezeichnung	Einheit	3. VJ 2004	2. VJ 2005	3. VJ 2005	3. VJ 2005 Anzahl Unternehmen
1	2	3	4	5	6	7
2414 34 450	- - Andere aromatische mehrbasische Carbonsäuren und ihre Anhydride, Halogenide, Peroxide und Peroxysäuren; ihre Halogen-, Sulfo-, Nitro- oder Nitrosoderivate darunter zum Absatz bestimmt	t t 1000 EUR	* 1 940 4 224	2 775 . .	2 430 . .	6 4 .
	- Carbonsäuren mit zusätzlichen Sauerstofffunktionen und ihre Anhydride, Halogenide, Peroxide u. Peroxysäuren (ohne Salicylsäure und O-Acetylsalicylsäure); ihre HSN-Derivate					
2414 34 730	- Citronensäure, ihre Salze und Ester darunter zum Absatz bestimmt	t t 1000 EUR	* . 14 292	. . 16 765	10 236 10 236 17 619	9 9 .
2414 34 750	- Carbonsäuren mit zusätzlichen Sauerstofffunktionen und ihre Anhydride, Halogenide, Peroxide u. Peroxysäuren (ohne Salicylsäure/O-Acetylsalicyl- und Citronensäure); ihre HSN-Derivate darunter zum Absatz bestimmt	t t 1000 EUR	* 15 882 11 059 29 808	17 391 10 138 29 531	16 724 8 820 25 294	25 24 .
	Verbindungen mit Aminofunktion					
	- Acyclische Monoamine und ihre Derivate; Salze dieser Erzeugnisse					
2414 41 130	- Mono-, Di- und Trimethylamin und ihre Salze darunter zum Absatz bestimmt	t t 1000 EUR	* . . .	. . .	37 687 . 7 203	3 3 .
2414 41 150	- Diethylamin und seine Salze darunter zum Absatz bestimmt	t t 1000 EUR	* . . .	. . .	. . .	1 1 .
2414 41 170	- Andere acyclische Monoamine und ihre Derivate; Salze dieser Erzeugnisse darunter zum Absatz bestimmt	t t 1000 EUR	* 14 633 13 743 27 127	17 160 . 29 935	13 154 . 25 084	12 12 .
	- Acyclische Polyamine und ihre Derivate; Salze dieser Erzeugnisse					
2414 41 230	- Ethylendiamin und seine Salze darunter zum Absatz bestimmt	t t 1000 EUR	* . . .	. . .	. . .	3 2 .
2414 41 250	- Hexamethyldiamin und seine Salze darunter zum Absatz bestimmt	t t 1000 EUR	* . . .	. . .	. . .	2 1 .
2414 41 270	- Andere acyclische Polyamine und ihre Derivate; Salze dieser Erzeugnisse darunter zum Absatz bestimmt	t t 1000 EUR	* 14 849 25 637	17 962 . 28 964	11 848 8 021 20 223	11 10 .
2414 41 300	- Alicyclische Mono- oder Polyamine und ihre Derivate; Salze dieser Erzeugnisse darunter zum Absatz bestimmt	t t 1000 EUR	* 14 670 37 255	17 230 . 43 651	15 685 . 43 358	10 10 .
	- Aromatische Monoamine und ihre Derivate; Salze dieser Erzeugnisse					
2414 41 510	- Anilin und seine Salze darunter zum Absatz bestimmt	t t 1000 EUR	* 58 849 5 508	. . 8 814	. . 7 877	3 3 .
2414 41 530	- Anilinderivate und ihre Salze darunter zum Absatz bestimmt	t t 1000 EUR	* 11 145 15 867	12 587 19 023	11 009 16 260	7 6 .
2414 41 550	- Toluidine und ihre Derivate; Salze dieser Erzeugnisse darunter zum Absatz bestimmt	t t 1000 EUR	* 39 099 8 584	. . .	. . .	3 3 .
2414 41 570	- Andere aromatische Monoamine und ihre Derivate; Salze dieser Erzeugnisse (z.B. Diphenylamin, Naphthylamine, Xylidine) darunter zum Absatz bestimmt	t t 1000 EUR	* 3 510 1 613 7 915	. . .	. . .	10 9 .
2414 41 700	- Aromatische Polyamine und ihre Derivate; Salze dieser Erzeugnisse darunter zum Absatz bestimmt	t t 1000 EUR	* 66 324 41 164	. . .	107 748 17 008 40 172	13 12 .
	Amine mit Sauerstofffunktionen (ohne Lysin und seine Ester und Salze dieser Erzeugnisse; Glutaminsäure und ihre Salze)					
	- Aminoalkohole, ihre Ether und Ester (ohne solche mit unterschiedlichen Sauerstofffunktionen), Salze dieser Erzeugnisse					
2414 42 330	- Monoethanolamin und seine Salze darunter zum Absatz bestimmt	t t 1000 EUR	* 16 417 13 199	. . 18 943	17 985 . 17 734	4 4 .

## 4 Produktion nach Güterarten - Deutschland

Melde- Nr.	Bezeichnung	Einheit	3. VJ 2004	2. VJ 2005	3. VJ 2005	3. VJ 2005 Anzahl Unternehmen
1	2	3	4	5	6	7
2414 42 350	- - Diethanolamin und seine Salze darunter zum Absatz bestimmt	t t 1000 EUR	* . .	. . .	. . .	2 2
2414 42 370	- - Triethanolamin und seine Salze darunter zum Absatz bestimmt	t t 1000 EUR	* . .	14 384 . .	14 898 . .	4 4
2414 42 390	- - Andere Aminoalkohole, ihre Ether und Ester (ohne solche mit unterschiedlichen Sauerstofffunktionen); Salze dieser Erzeugnisse darunter zum Absatz bestimmt	t t 1000 EUR	* 14 705 9 749 24 340	22 425 . 36 150	19 465 . 34 992	14 13
2414 42 900	- Andere Amine mit Sauerstofffunktionen (ohne Lysin und seine Ester und Salze dieser Erzeugnisse; Glutaminsäure und ihre Salze) (z.B. Anisidine, Phenetidine, Glycin, 2-Aminobenzoesäure) darunter zum Absatz bestimmt	t t 1000 EUR	* 29 198 27 131 79 017	32 439 . 68 594	32 283 30 240 70 642	24 24
2414 43 100	Ureine, Imide, Imine und ihre Deri- vate; Salze dieser Erzeugnisse; Verbindungen mit Nitrilfunktion - Ureine und ihre Derivate; Salze dieser Erzeugnisse darunter zum Absatz bestimmt	t t 1000 EUR	* 1 950 610 4 980	854 . 3 764	783 . 7 585	5 5
2414 43 200	- Saccharin und seine Salze darunter zum Absatz bestimmt	t t 1000 EUR	* . . .	. . .	. . .	- -
2414 43 300	- Andere Imide und ihre Derivate; Salze dieser Erzeugnisse darunter zum Absatz bestimmt	t t 1000 EUR	* . . 2 688	. . 3 714	. . 2 735	7 6
2414 43 400	- Imine und ihre Derivate; Salze dieser Erzeugnisse darunter zum Absatz bestimmt	t t 1000 EUR	* 1 270 . 6 876	. . 20 238	. . 10 844	6 6
2414 43 500	- Acrylnitril darunter zum Absatz bestimmt	t t 1000 EUR	* . . .	. . .	. . .	2 1
2414 43 600	- 1-Cyanoguanidin (Dicyandiamid) darunter zum Absatz bestimmt	t t 1000 EUR	* . . .	. . .	. . .	3 3
2414 43 700	- Andere Verbindungen mit Nitrilfunktion darunter zum Absatz bestimmt	t t 1000 EUR	* . . 24 432	. . 18 639	. . 18 925	12 12
2414 44 200	Diazo-, Azo- oder Azoxyverbindungen, organische Derivate des Hydrazins oder des Hydroxylamins, Verbindun- gen mit anderen Stickstofffunktionen - Diazo-, Azo- oder Azoxyverbindungen darunter zum Absatz bestimmt	t t 1000 EUR	* . 5 .	. . . .	. . . .	2 2
2414 44 300	- Organische Derivate des Hydrazins oder des Hydroxylamins darunter zum Absatz bestimmt	t t 1000 EUR	* 6 099 816 23 869	3 455 523 11 099	1 072 419 14 921	9 7
2414 44 500	- Isocyanate darunter zum Absatz bestimmt	t t 1000 EUR	* 214 307 . 131 333	323 607 . 165 607	331 629 . 158 659	7 7
2414 44 900	- Andere Verbindungen mit anderen Stickstofffunktionen darunter zum Absatz bestimmt	t t 1000 EUR	* . . .	2 047 . 16 921	1 344 . 5 188	5 5
2414 51 350	Organische Thioverbindungen u.a. organisch-anorganische Verbindungen - Organische Thioverbindungen - Dithiocarbonate, Thiocarbonate, Dithiocarbonate, Thiurammono-, -di- oder -tetrasulfide darunter zum Absatz bestimmt	t t 1000 EUR	* 335 335 1 779	307 307 1 381	375 375 1 665	3 3
2414 51 370	- - Methionin darunter zum Absatz bestimmt	t t 1000 EUR	* . . .	. . .	. . .	2 2
2414 51 390	- - Andere organische Thioverbindungen darunter zum Absatz bestimmt	t t 1000 EUR	* 34 610 24 030 50 383	32 997 19 949 50 696	37 654 22 678 47 316	20 19
2414 51 500	- Andere organisch-anorganische Verbindungen darunter zum Absatz bestimmt	t t 1000 EUR	* 29 003 20 247 84 686	30 614 21 069 95 556	28 533 19 274 94 479	30 29

## 4 Produktion nach Güterarten - Deutschland

Melde-Nr.	Bezeichnung	Einheit	3. VJ 2004	2. VJ 2005	3. VJ 2005	3. VJ 2005 Anzahl Unternehmen
1	2	3	4	5	6	7
2414 52 100	Heterocyclische Verbindungen, a.n.g. - Heterocyclische Verbindungen, nur mit Sauerstoff als Heteroatom(e) (einschl. Cumarin, Methyl- u. Ethylcumarine, ch. andere Lactone) (z.B. Tetrahydrofuran, Furfuraldehyd, Furfurylalkohol, Cumarin, Safrol) darunter zum Absatz bestimmt	t t 1000 EUR	* . 33 843	. . 21 961	. . 25 184	13 13
2414 52 300	- Andere heterocyclische Verbindungen, die einen nichtkondensierten Imidazolring (auch hydriert) in der Struktur enthalten (ohne Hydantoin) darunter zum Absatz bestimmt	t t 1000 EUR	* 1 820 1 383	1 914 1 546	1 638 1 196	14 13
2414 52 500	- Verbindungen mit nichtkondensiertem Pyridinring, Chinolin- oder Isochinolinringsystem (alle auch hydriert); Lactame (ohne 6-Hexalactam) u.a. heterocyclische Verbindungen, nur mit Stickstoff als Heteroatom(e) darunter zum Absatz bestimmt	t t 1000 EUR	* 27 638 14 355	32 976 14 010	30 604 14 144	30 30
2414 52 600	- Melamin darunter zum Absatz bestimmt	t t 1000 EUR	* . .	. . .	. . .	2 1
2414 52 700	- 6-Hexanlactam (epsilon-Caprolactam) darunter zum Absatz bestimmt	t t 1000 EUR	* . .	. . .	. . .	2 2
2414 52 900	- Andere heterocyclische Verbindungen mit nichtkondensiertem Thiazolring (auch hydriert), Benzothiazolringsystem (auch hydriert) und anderen Ringen (z.B. Thiophen, Monothiamonazepine, Monothiole) darunter zum Absatz bestimmt	t t 1000 EUR	* 11 401 9 556	17 371 .	13 758 7 673	23 20
2414 53 500	Ester der anorganischen Säuren, ihre Salze und ihre Halogen-, Sulfo-, Nitro- oder Nitrosoderivate - Ester der Phosphorsäuren und ihre Salze (einschl. Lactophosphaten); ihre Halogen-, Sulfo-, Nitro- oder Nitrosoderivate darunter zum Absatz bestimmt	t t 1000 EUR	* 22 368 30 197	20 428 .	21 828 .	12 12
2414 53 750	- Ester der anderen Mineralsäuren (ohne Ester der Halogenwasserstoffsäuren) und ihre Salze; ihre Halogen-, Sulfo-, Nitro- oder Nitrosoderivate - Thiophosphorsäureester (Phosphorothioate) und ihre Salze; ihre Halogen-, Sulfo-, Nitro- oder Nitrosoderivate darunter zum Absatz bestimmt	t t 1000 EUR	* 17 17	. .	. .	1 1
2414 53 790	- Ester der anderen Mineralsäuren (ohne Ester der Halogenwasserstoffsäuren und ohne Thiophosphorsäureester), ihre Salze und Derivate darunter zum Absatz bestimmt	t t 1000 EUR	* 18 818 13 640	20 258 11 223	17 314 9 950	14 14
2414 61 110	Verbindungen mit Aldehydfunktion; ihre Halogen-, Sulfo-, Nitro- oder Nitrosoderivate - Acyclische Aldehyde ohne andere Sauerstofffunktionen - - Methanal (Formaldehyd) darunter zum Absatz bestimmt	t t 1000 EUR	* 260 631 45 538	388 839 44 735	340 057 42 158	11 9
2414 61 130	- - Ethanal (Acetaldehyd) darunter zum Absatz bestimmt	t t 1000 EUR	* . .	. .	. .	2 2
2414 61 150	- - Butanal (Butyraldehyd, normales Isomer) darunter zum Absatz bestimmt	t t 1000 EUR	* . .	. .	. .	2 2
2414 61 190	- - Andere acyclische Aldehyde ohne andere Sauerstofffunktionen darunter zum Absatz bestimmt	t t 1000 EUR	* 92 857 16 293	. .	202 740 16 657	9 9
2414 61 200	- Cyclische Aldehyde ohne andere Sauerstofffunktionen	t 1000 EUR	. .	. .	. .	3
2414 61 300	- Aldehydalkohole	t 1000 EUR	. 161 1 282	. 144 726	. 240 2 028	3

## 4 Produktion nach Güterarten - Deutschland

Melde-Nr.	Bezeichnung	Einheit	3. VJ 2004	2. VJ 2005	3. VJ 2005	3. VJ 2005 Anzahl Unternehmen
1	2	3	4	5	6	7
2414 61 430	- Aldehydether, Aldehydphenole und Aldehyde mit anderen Sauerstofffunktionen, a.n.g. - Vanillin (4-Hydroxy-3-methoxybenzaldehyd)	t 1000 EUR	. .	. .	. .	1
2414 61 450	- Ethylvanillin (3-Ethoxy-4-hydroxybenzaldehyd)	t 1000 EUR	- .	- .	- .	-
2414 61 470	- Andere Aldehydether, Aldehydphenole und Aldehyde mit anderen Sauerstofffunktionen, a.n.g.	t 1000 EUR	30 300	. .	. 825	3
2414 61 500	- Cyclische Polymere der Aldehyde	t 1000 EUR	- .	. .	. .	1
2414 61 600	- Paraformaldehyd darunter zum Absatz bestimmt	t 1000 EUR	* .	. .	. .	1 1
2414 61 700	- Halogen-, Sulfo-, Nitro- oder Nitrosoderivate der Aldehyde und deren cyclische Polymere sowie von Paraformaldehyd	t 1000 EUR	. .	. .	1 867 4 946	3
2414 62 110	Verbindungen mit Keton- oder Chinonfunktion; ihre Halogen-, Sulfo-, Nitro- oder Nitrosoderivate - Acyclische Ketone ohne andere Sauerstofffunktionen - Aceton darunter zum Absatz bestimmt	t 1000 EUR	* 122 863 .	111 626 .	122 872 .	8 6
2414 62 130	- Butanon (Methylethylketon) darunter zum Absatz bestimmt	t 1000 EUR	* .	62 541 .	69 446 .	70 642 .
2414 62 150	- 4-Methylpentan-2-on (Methylisobutylketon) darunter zum Absatz bestimmt	t 1000 EUR	* .	. .	. .	2 2
2414 62 190	- Andere acyclische Ketone ohne andere Sauerstofffunktionen darunter zum Absatz bestimmt	t 1000 EUR	* .	. 76	. .	. .
2414 62 310	- Cyclische Ketone, Ketonalkohole, aldehyde, -phenole, Ketone mit anderen Sauerstofffunktionen - Campher; Aromatische Ketone ohne andere Sauerstofffunktionen; Ketonalkohole, -aldehyde und -phenole, Ketone mit anderen Sauerstofffunktionen (z.B. Phenylacetone, Diacetonealkohol) darunter zum Absatz bestimmt	t 1000 EUR	* 9 198 .	9 069 .	9 082 .	10 10
2414 62 330	- Cyclohexanon, Methylcyclohexanone darunter zum Absatz bestimmt	t 1000 EUR	* 68 383 .	. .	. .	3 2
2414 62 350	- Jonone und Methyljonone darunter zum Absatz bestimmt	t 1000 EUR	* .	. 164	. 316	. 268
2414 62 390	- Andere alicyclische Ketone ohne andere Sauerstofffunktionen darunter zum Absatz bestimmt	t 1000 EUR	* .	5 465 .	6 463 .	6 810 .
2414 62 600	- Chinone darunter zum Absatz bestimmt	t 1000 EUR	* .	41 .	9 916 111	8 949 45
2414 62 700	- Halogen-, Sulfo-, Nitro- oder Nitrosoderivate der Ketone und Chinone darunter zum Absatz bestimmt	t 1000 EUR	* .	4 718 .	4 850 1 084	8 7
2414 63 130	Ether, Etheralkohole, -phenole, -alkoholphenole; Alkohol-, Ether-, Ketonperoxide, Epoxide mit dreigliedrigem Ring, Acetale und Halbacetale; ihre HSN-Derivate - Acyclische Ether u. ihre Halogen-, Sulfo-, Nitro- o. Nitrosoderivate - Diethylether darunter zum Absatz bestimmt	t 1000 EUR	* .	. .	. .	2 2
2414 63 190	- Andere acyclische Ether und ihre Halogen-, Sulfo-, Nitro- oder Nitrosoderivate darunter zum Absatz bestimmt	t 1000 EUR	* .	57 064 .	65 118 .	40 171 .
				30 625	40 188	32 785

## 4 Produktion nach Güterarten - Deutschland

Melde-Nr.	Bezeichnung	Einheit	3. VJ 2004	2. VJ 2005	3. VJ 2005	3. VJ 2005 Anzahl Unternehmen
1	2	3	4	5	6	7
2414 63 230	- Alicyclische und aromatische Ether und ihre Halogen-, Sulfo-, Nitro- oder Nitrosoderivate - Alicyclische Ether und ihre Halogen-, Sulfo-, Nitro- oder Nitrosoderivate darunter zum Absatz bestimmt	t t 1000 EUR	* . 10 312	. . 7 678	. . 8 084	3 3
2414 63 250	- Aromatische Ether und ihre Halogen-, Sulfo-, Nitro- oder Nitrosoderivate darunter zum Absatz bestimmt	t t 1000 EUR	* 3 546 23 282	4 894 2 143 16 803	3 219 . 24 829	9 9
2414 63 330	- Etheralkohole und ihre Halogen-, Sulfo-, Nitro- o. Nitrosoderivate - 2,2'-Oxydiethanol (Diethylenglykol, Digol) darunter zum Absatz bestimmt	t t 1000 EUR	* . .	. . .	708 . .	3 2
2414 63 390	- Andere Etheralkohole; ihre Halogen-, Sulfo-, Nitro- oder Nitrosoderivate darunter zum Absatz bestimmt	t t 1000 EUR	* 98 619 80 403 43 532	84 107 66 039 44 729	88 121 69 671 49 580	11 10
2414 63 500	- Etherphenole, Etheralkoholphenole und ihre Halogen-, Sulfo-, Nitro- oder Nitrosoderivate	t 1000 EUR	. .	. .	. .	2
2414 63 600	- Alkoholperoxide, Etherperoxide, Ketonperoxide, auch chemisch nicht einheitlich, und ihre Halogen-, Sulfo-, Nitro- oder Nitrosoderivate	t 1000 EUR	2 309 11 245	3 165 11 459	2 911 9 799	3
2414 63 730	- Epoxide, Epoxyalkohole, Epoxyphenole und Epoxyether mit dreigliedrigem Ring; ihre Halogen-, Sulfo-, Nitro- oder Nitrosoderivate - Oxiran (Ethylenoxid) darunter zum Absatz bestimmt	t t 1000 EUR	* 232 536 68 466 47 791	225 479 58 763 28 709	223 471 63 263 28 325	5 5
2414 63 750	- Methyloxiran (Propylenoxid) darunter zum Absatz bestimmt	t t 1000 EUR	* 251 674 .	246 464 . .	223 716 . .	4 4
2414 63 790	- Andere Epoxide, Epoxyalkohole, -phenole und -ether mit dreigliedrigem Ring; ihre Halogen-, Sulfo-, Nitro- oder Nitrosoderivate (z.B. Epichlorohydrin) darunter zum Absatz bestimmt	t t 1000 EUR	* 43 440 41 288 27 030	46 334 42 414 28 959	44 713 41 323 28 900	10 9
2414 63 800	- Acetale und Halbacetale, auch mit Alkohol-, Phenol-, Ether und ähnliche Sauerstofffunktionen; ihre Halogen-, Sulfo-, Nitro- oder Nitrosoderivate darunter zum Absatz bestimmt	t t 1000 EUR	* 487 .	. . 2 257	1 931 685 3 988	10 10
2414 64 300	Enzyme, auch zubereitet; andere organische Verbindungen; Ketene (ohne Diketen), Kupferacetatarsenit, komplexe Bortrifluoridverbindungen der Essigsäure, des Diethylethers oder des Phenols - Andere organische Verbindungen; Ketene (ohne Diketen), Kupferacetatarsenit, komplexe Bortrifluoridverbindungen der Essigsäure, des Diethylethers oder des Phenols darunter zum Absatz bestimmt	t t 1000 EUR	* 3 177 .	1 157 . 3 423	1 174 . 3 572	9 9
2414 64 500	- Lab und seine Konzentrate	t 1000 EUR	2 612 .	3 423 .	3 572 .	1
2414 64 700	- Andere Enzyme; andere zubereitete Enzyme, a.n.g.	t 1000 EUR	155 16 919	156 16 691	183 13 900	11
2414 71 200	Aktivierete natürliche mineralische Stoffe; Tierisches Schwarz; Tallöl; Terpentinöl; Kolophonium und Harzsäuren; Holzteere, -teeröle, -kresot, -geist, pflanzliches Pech - Aktivierete natürliche mineralische Stoffe; Tierisches Schwarz, auch ausgebraucht	t 1000 EUR	173 808 41 862	176 365 37 752	170 419 37 929	5
2414 71 300	- Tallöl, auch raffiniert	t 1000 EUR	- .	. .	. .	1
2414 71 400	- Balsamterpentinöl, Holzterpentinöl, Sulfatterpentinöl, Pine-Oil und ähnliche Erzeugnisse	t 1000 EUR	373 680	357 697	248 565	3



## 4 Produktion nach Güterarten - Deutschland

Melde-Nr.	Bezeichnung	Einheit	3. VJ 2004	2. VJ 2005	3. VJ 2005	3. VJ 2005 Anzahl Unternehmen
1	2	3	4	5	6	7
2414 71 500	- Kolophonium und Harzsäuren und deren Derivate; leichte und schwere Harzöle, Schmelzharze	t 1000 EUR	6 925 7 910	6 893 7 966	7 119 8 535	6
2414 71 700	- Holzteere; Holzteeröle; Holz-kreosot; Holzgeist; pflanzliches Pech; Brauerpech u.ä. Zubereitungen auf der Grundlage von Kolophonium, Harzsäuren und pflanzlichem Pech	t 1000 EUR	- -	- -	- -	- -
2414 72 000	Holzkohle (einschl. Kohle aus Schalen oder Nüssen), auch zusammengepresst	t 1000 EUR	. .	. .	. .	1
2414 73 200	- Öle und andere Erzeugnisse der Destillation des Hochtemperatur- Steinkohlenteers; ähnliche Erzeugnisse, in denen die aromatischen Bestandteile gewichtsmäßig überwiegen	t 1000 EUR	. .	. .	. .	2 2
2414 73 300	- Benzole, mit einem Reinheitsgrad von weniger als 95 %	t 1000 EUR	. .	. .	. .	1 1
2414 73 400	- Toluole und Xylole, mit einem Reinheitsgrad von weniger als 95 %	t 1000 EUR	. .	. .	. .	1 1
2414 73 500	- Naphthalin und andere Mischungen aromatischer Kohlenwasserstoffe (Naphthalin mit einem Erstarrungspunkt von weniger als 79,4 Grad C; Anthracen, mit einem Reinheitsgrad von weniger als 90 %)	t 1000 EUR	359 641 99 681	352 199 132 827	349 952 148 718	5 5
2414 73 650	- Phenole, mit einem Reinheitsgrad von weniger als 90 %	t 1000 EUR	9 024 .	. .	. .	2 1
2414 73 670	- Andere Öle u.a. Erzeugnisse	t 1000 EUR	. .	. .	. .	1 1
2414 73 700	- Kreosotöle, mit einem Reinheitsgrad von weniger als 95 %	t 1000 EUR	. .	. .	. .	1 1
2414 80 000	- Andere Öle u. a. Erzeugnisse (ohne Kreosotöle)	t 1000 EUR	88 552 .	95 049 .	93 994 .	4 4
2415 10 500	- Pech und Pechkoks aus Steinkohlenteer oder anderen Mineralteeren	t 1000 EUR	. .	. .	. .	2 2
2415 10 750	- Darunter zum Absatz bestimmt	t 1000 EUR	. .	. .	. .	2 2
2415 10 770	- Ablaugen aus der Zellstoffherstellung, auch konzentriert, entzuckert oder chemisch behandelt, (einschl. Ligninsulfonaten) (ohne Tallöl)	t 1000 EUR	. .	. .	. .	2 2
2415 20 200	- Düngemittel und Stickstoffverbindungen	t 1000 EUR	. .	. .	. .	4 4
2415 20 300	- Salpetersäure, Nitriersäuren	t-N 1000 EUR	316 362 148 396	. 208 955	639 889 197 762	10 9
2415 20 500	- Darunter zum Absatz bestimmt	t-N 1000 EUR	23 821 629 591	26 276 699 692	24 797 747 259	9 6
2415 20 700	- Ammoniak	t-N 1000 EUR	179 876 34 489	229 137 42 366	253 183 50 838	5 8
2415 20 750	- - wasserfrei	t-N 1000 EUR	27 586 5 616	. .	39 641 .	7 7
2415 20 800	- - in wässriger Lösung	t-N 1000 EUR	3 905 .	3 746 .	3 637 .	8 7
2415 20 850	- Darunter zum Absatz bestimmt	t 1000 EUR	. .	. .	. .	4 4
2415 20 900	- Ammoniumchlorid, Nitrite, Kaliumnitrat, Ammoniumcarbonate	t 1000 EUR	. .	. .	. .	4 4
2415 20 950	- Ammoniumchlorid	t 1000 EUR	. .	. .	. .	4 4
2415 20 970	- Nitrite	t-N 1000 EUR	. .	. .	. .	4 4
2415 20 990	- Darunter zum Absatz bestimmt	t-N 1000 EUR	. .	. .	. .	4 4
2415 21 000	- Kaliumnitrat	t-N 1000 EUR	. .	. .	. .	2 2
2415 21 050	- Darunter zum Absatz bestimmt	t-N 1000 EUR	. .	. .	. .	2 2
2415 21 100	- Ammoniumcarbonate (einschl. handelsüblichem Ammoniumcarbonat)	t-N 1000 EUR	. .	. .	. .	2 2
2415 21 150	- Darunter zum Absatz bestimmt	t-N 1000 EUR	. .	. .	. .	2 2

## 4 Produktion nach Güterarten - Deutschland

Melde-Nr.	Bezeichnung	Einheit	3. VJ 2004	2. VJ 2005	3. VJ 2005	3. VJ 2005 Anzahl Unternehmen
1	2	3	4	5	6	7
	Mineralische oder chemische Stickstoffdüngemittel (ohne Natronsalpeter)					
	- Harnstoff, auch in wässriger Lösung					
2415 30 130	- mit einem Stickstoffgehalt von mehr als 45 GHT, bezogen auf das Gewicht des wasserfreien Stoffes	t-N	*	.	.	3
	darunter zum Absatz bestimmt	t-N	82 357	107 857	111 453	3
		1000 EUR	31 400	41 804	47 064	
2415 30 190	- mit einem Stickstoffgehalt von 45 GHT oder weniger, bezogen auf das Gewicht des wasserfreien Stoffes	t-N	*	-	-	-
	darunter zum Absatz bestimmt	t-N	-	.	-	-
		1000 EUR	-	.	-	
	- Ammoniumsulfat; Doppelsalze und Mischungen von Ammoniumsulfat und Ammoniumnitrat (Ammonsalpeter)					
2415 30 230	- Ammoniumsulfat	t-N	*	.	110 018	7
	darunter zum Absatz bestimmt	t-N	20 747	.	.	6
		1000 EUR	.	.	.	
2415 30 290	- Doppelsalze und Mischungen von Ammoniumsulfat und Ammoniumnitrat (Ammonsalpeter)	t-N	*	.	.	1
	darunter zum Absatz bestimmt	t-N	.	.	.	1
		1000 EUR	.	.	.	
2415 30 300	- Ammoniumnitrat (Ammonsalpeter), auch in wässriger Lösung	t-N	*	.	.	2
	darunter zum Absatz bestimmt	t-N	.	.	.	1
		1000 EUR	.	.	.	
	- Mischungen von Ammoniumnitrat (Ammonsalpeter) und Calciumcarbonat oder anderen nichtdüngenden anorganischen Stoffen					
2415 30 430	- Mischungen von Ammoniumnitrat und Calciumcarbonat oder anderen nichtdüngenden anorganischen Stoffen, mit einem Stickstoffgehalt von 28 GHT oder weniger	t-N	*	.	.	2
	darunter zum Absatz bestimmt	t-N	.	.	.	2
		1000 EUR	.	.	.	
2415 30 450	- Mischungen von Ammoniumnitrat und Calciumcarbonat oder anderen nichtdüngenden anorganischen Stoffen, mit einem Stickstoffgehalt von mehr als 28 GHT	t-N	*	-	-	-
	darunter zum Absatz bestimmt	t-N	-	-	-	-
		1000 EUR	-	-	-	
2415 30 600	- Doppelsalze und Mischungen von Calciumnitrat (Kalksalpeter) und Ammoniumnitrat (Ammonsalpeter)	t-N	*	-	.	1
	darunter zum Absatz bestimmt	t-N	-	.	.	1
		1000 EUR	-	.	.	
2415 30 700	- Calciumcyanamid (Kalkstickstoff)	t-N	*	.	.	1
	darunter zum Absatz bestimmt	t-N	.	.	.	1
		1000 EUR	.	.	.	
2415 30 800	- Mischungen von Harnstoff und Ammoniumnitrat in wässriger oder ammoniakalischer Lösung	t-N	*	.	48 062	3
	darunter zum Absatz bestimmt	t-N	.	48 062	45 098	3
		1000 EUR	.	20 646	20 456	
2415 30 900	- Andere mineralische oder chemische Stickstoffdüngemittel (ohne Natronsalpeter), auch in Mischungen	t-N	*	.	8 095	3
	darunter zum Absatz bestimmt	t-N	.	8 095	14 517	3
		1000 EUR	.	.	.	
	Mineralische oder chemische Phosphatdüngemittel					
2415 40 350	- Superphosphate	t-P2O5	*	.	.	1
	darunter zum Absatz bestimmt	t-P2O5	.	.	.	1
		1000 EUR	.	.	.	
2415 40 370	- Dephosphorationsschlacken	t-P2O5	*	.	.	1
	darunter zum Absatz bestimmt	t-P2O5	.	.	.	1
		1000 EUR	.	.	.	
2415 40 390	- Andere mineralische oder chemische Phosphatdüngemittel	t-P2O5	*	.	.	1
	darunter zum Absatz bestimmt	t-P2O5	.	.	.	1
		1000 EUR	.	.	.	
	Mineralische oder chemische Kalidüngemittel (ohne Carnallit, Sylvinit u. a. natürliche rohe Kalisalze)					
2415 50 300	- Kaliumchlorid	t-K2O	*	.	.	5
	darunter zum Absatz bestimmt	t-K2O	.	.	.	5
		1000 EUR	.	.	.	
2415 50 500	- Kaliumsulfat	t-K2O	*	.	.	4
	darunter zum Absatz bestimmt	t-K2O	.	.	.	4
		1000 EUR	.	.	.	

## 4 Produktion nach Güterarten - Deutschland

Melde-Nr.	Bezeichnung	Einheit	3. VJ 2004	2. VJ 2005	3. VJ 2005	3. VJ 2005
						Anzahl Unternehmen
1	2	3	4	5	6	7
2415 50 700	- Andere mineralische oder chemische Kalidüngemittel (ohne Camallit, Sylvinit u. a. natürliche rohe Kalisalze) darunter zum Absatz bestimmt	t-K2O t-K2O 1000 EUR	* - - .	- - -	- - -	- - -
2415 60 000	Tierische oder pflanzliche Düngemittel, auch untereinander gemischt oder chemisch behandelt; durch Mischen oder chemische Behandlung von tierischen oder pflanzlichen Erzeugnissen gewonnene Düngemittel darunter zum Absatz bestimmt	t t 1000 EUR	* 102 293 102 293 7 027	215 356 215 356 15 075	127 761 127 761 6 779	13 13
2415 70 500	Natriumnitrat (Natronsalpeter) - Natürliches Natriumnitrat (natürlicher Natronsalpeter) darunter zum Absatz bestimmt	t-N t-N 1000 EUR	* - - -	- - -	- - -	- -
2415 70 700	- Anderes Natriumnitrat darunter zum Absatz bestimmt	t-N t-N 1000 EUR	* . . .	. . .	. . .	4 4
2415 80 100	Düngemittel, a.n.g. - Düngemittel in Tabletten o. ä. Formen oder in Packungen mit einem Rohgewicht von 10 kg oder weniger darunter zum Absatz bestimmt	t t 1000 EUR	* . . .	11 138 11 138 8 197	4 570 4 570 3 846	8 8
2415 80 230	- Mineralische oder chemische Düngemittel, die drei düngenden Stoffe Stickstoff, Phosphor und Kalium enthaltend - mit einem Stickstoffgehalt von mehr als 10 GHT, bezogen auf den wasserfreien Stoff darunter zum Absatz bestimmt	t t 1000 EUR	* 66 602 . .	. . 27 477	96 625 96 625 25 667	3 3
2415 80 250	- - Andere mineralische oder chemische Düngemittel, die drei düngenden Stoffe Stickstoff, Phosphor und Kalium enthaltend darunter zum Absatz bestimmt	t t 1000 EUR	* 20 055 20 055 10 853	20 154 . 12 720	23 200 23 200 8 238	6 6
2415 80 300	Diammoniumhydrogenorthosphosphat (Diammoniumphosphat) darunter zum Absatz bestimmt	t t 1000 EUR	* . . .	. . .	. . .	2 2
2415 80 400	- Ammoniumdihydrogenorthosphosphat (Monoammoniumphosphat), auch mit Diammoniumhydrogenorthosphosphat gemischt darunter zum Absatz bestimmt	t t 1000 EUR	* - - -	. . .	. . .	1 1
2415 80 530	- Andere mineralische oder chemische Düngemittel, die beiden düngenden Stoffe Stickstoff und Phosphor enthaltend - Nitrate und Phosphate enthaltend darunter zum Absatz bestimmt	t t 1000 EUR	* - - -	- - -	- - -	- -
2415 80 590	- - Andere mineralische oder chemische Düngemittel, die beiden düngenden Stoffe Stickstoff und Phosphor enthaltend darunter zum Absatz bestimmt	t t 1000 EUR	* - - -	- - -	- - -	- -
2415 80 630	- Mineralische oder chemische Düngemittel, die beiden düngenden Stoffe Phosphor und Kalium enthaltend - - Kaliumsuperphosphate darunter zum Absatz bestimmt	t t 1000 EUR	* . . .	. . .	. . .	1 1
2415 80 690	- - Andere mineralische oder chemische Düngemittel, die beiden düngenden Stoffe Phosphor und Kalium enthaltend darunter zum Absatz bestimmt	t t 1000 EUR	* . . .	. . .	. . .	1 1
2415 80 900	- Andere mineralische oder chemische Düngemittel darunter zum Absatz bestimmt	t t 1000 EUR	* 97 726 97 726 6 572	40 846 40 846 3 574	132 921 132 921 6 433	8 8
2416 10 350	Kunststoffe, in Primärformen Polymere des Ethylens, in Primärformen - Polyethylen mit einer Dichte von weniger als 0,94, in Primärformen - - Lineares Polyethylen darunter zum Absatz bestimmt	t t 1000 EUR	* . . .	. . .	. . 28 933	3 3
2416 10 390	- - Anderes Polyethylen darunter zum Absatz bestimmt	t t 1000 EUR	* . . .	. . .	. . .	5 4

## 4 Produktion nach Güterarten - Deutschland

Melde-Nr.	Bezeichnung	Einheit	3. VJ 2004	2. VJ 2005	3. VJ 2005	3. VJ 2005 Anzahl Unternehmen
1	2	3	4	5	6	7
2416 10 500	- Polyethylen mit einer Dichte von 0,94 oder mehr darunter zum Absatz bestimmt	t t 1000 EUR	* 360 245 360 245 199 779	450 087 . . 281 477	445 642 . . 247 728	8 7 .
2416 10 700	- Ethylen-Vinylacetat-Copolymere darunter zum Absatz bestimmt	t t 1000 EUR	* 5 874 . 6 298	5 695 . 7 434	6 625 . 9 410	5 5 .
2416 10 900	- Andere Polymere des Ethylens darunter zum Absatz bestimmt	t t 1000 EUR	* 95 248 . .	85 649 . 66 504	75 953 . 55 690	9 9 .
	Polymere des Styrols, in Primärformen					
2416 20 350	- Polystyrol - Expandierbares Polystyrol darunter zum Absatz bestimmt	t t 1000 EUR	* 111 803 . 125 502	94 552 . 82 783	119 968 . 100 458	5 5 .
2416 20 390	- - Anderes Polystyrol darunter zum Absatz bestimmt	t t 1000 EUR	* 85 561 . 56 807	87 888 . 25 921	100 549 . 31 126	4 4 .
2416 20 500	- Styrol-Acrylnitril-Copolymere (SAN) darunter zum Absatz bestimmt	t t 1000 EUR	* 39 985 . 22 427	39 779 . 21 844	44 503 . 22 008	5 5 .
2416 20 700	- Acrylnitril-Butadien-Styrol Copolymere (ABS) darunter zum Absatz bestimmt	t t 1000 EUR	* 26 090 . 34 272	. . .	. . .	3 3 .
2416 20 900	- Andere Polymere des Styrols darunter zum Absatz bestimmt	t t 1000 EUR	* 75 079 . 68 154	68 831 . 59 675	75 328 . 67 223	18 18 .
	Polymere des Vinylchlorids oder anderer halogener Olefine, in Primärformen					
2416 30 100	- Polyvinylchlorid, nicht mit anderen Stoffen gemischt darunter zum Absatz bestimmt	t t 1000 EUR	* 391 049 . 296 079	415 562 . 309 693	404 903 . 282 364	10 10 .
2416 30 230	- - Anderes Polyvinylchlorid, in Primärformen - nicht weichgemachtes Polyvinylchlorid, mit anderen Stoffen gemischt darunter zum Absatz bestimmt	t t 1000 EUR	* . . .	1 659 . 2 656	2 240 . 3 521	3 3 .
2416 30 250	- - weichgemachtes Polyvinylchlorid, mit anderen Stoffen gemischt darunter zum Absatz bestimmt	t t 1000 EUR	* 26 459 26 459 32 948	27 260 27 260 35 763	29 704 . 36 924	15 15 .
2416 30 400	- Vinylchlorid-Vinylacetat-Copolymere u. a. Copolymere des Vinylchlorids darunter zum Absatz bestimmt	t t 1000 EUR	* 113 872 . 82 376	106 925 . 77 168	116 598 . 76 401	5 4 .
2416 30 500	- Polymere des Vinylidenchlorids, in Primärformen darunter zum Absatz bestimmt	t t 1000 EUR	* . . .	. . .	. . .	1 1 .
2416 30 600	- Polytetrafluorethylen, in Primärformen darunter zum Absatz bestimmt	t t 1000 EUR	* . . .	. . .	. . .	1 1 .
2416 30 700	- Andere fluorierte Polymere darunter zum Absatz bestimmt	t t 1000 EUR	* . . .	. . .	. . .	2 2 .
2416 30 900	- Polymere der anderen halogenierten Olefine darunter zum Absatz bestimmt	t t 1000 EUR	* . . .	. . .	. . .	2 2 .
	Polyacetale, andere Polyether und Epoxidharze, in Primärformen; Polycarbonate, Alkydharze, Allylpolyester u. a. Polyester, in Primärformen					
2416 40 130	- Polyacetale, Polyetheralkohole - Polyacetale darunter zum Absatz bestimmt	t t 1000 EUR	* . . .	. . .	33 481 . 80 214	4 4 .
2416 40 150	- - Polyetheralkohole (z.B. Polyethylenglykol) darunter zum Absatz bestimmt	t t 1000 EUR	* 89 453 48 808 72 998	117 158 . 85 025	128 370 . 80 707	15 15 .
2416 40 200	- Andere Polyether darunter zum Absatz bestimmt	t t 1000 EUR	* . . .	. . .	12 132 . 27 059	10 10 .
2416 40 303	- Epoxidharze - Formmassen darunter zum Absatz bestimmt	t t 1000 EUR	* 26 155 26 155 11 532	24 965 24 965 11 180	23 734 23 734 11 425	10 10 .
2416 40 305	- - als Klebstoff bestimmt darunter zum Absatz bestimmt	t t 1000 EUR	* 5 705 5 705 6 726	5 623 5 623 6 982	5 364 5 364 6 815	10 10 .

## 4 Produktion nach Güterarten - Deutschland

Melde-Nr.	Bezeichnung	Einheit	3. VJ 2004	2. VJ 2005	3. VJ 2005	3. VJ 2005 Anzahl Unternehmen
1	2	3	4	5	6	7
2416 40 309	- - Andere Epoxidharze darunter zum Absatz bestimmt	t t	* 36 318	38 586	35 850	24 24
2416 40 400	- Polycarbonate darunter zum Absatz bestimmt	1000 EUR t t	54 034 159 673 .	66 348 . .	64 463 . .	3 3 3
2416 40 500	- Alkydharze, in Primärformen darunter zum Absatz bestimmt	1000 EUR t t	65 737 . .	62 257 57 878 .	60 305 . .	12 12
2416 40 620	- Polyethylenterephthalat - - Polyethylenterephthalat, in Primärformen, mit einer Vis- kosität von 183 ml/g oder mehr darunter zum Absatz bestimmt	1000 EUR t t	46 714 . .	47 859 . .	42 698 . .	3 3
2416 40 640	- - Andere Polyethylenterephthalat darunter zum Absatz bestimmt	t t	* 106 032 106 032	143 404 143 404	144 235 144 235	4 4
2416 40 700	- Ungesättigte flüssige Polyester darunter zum Absatz bestimmt	1000 EUR t t	110 958 7 330 .	157 802 7 691 .	159 643 8 195 .	8 8
2416 40 800	- Ungesättigte nichtflüssige Poly- ester darunter zum Absatz bestimmt	1000 EUR t t	7 173 2 715 2 715	9 155 2 632 2 632	9 294 2 513 2 513	5 5
2416 40 900	- Andere Polyester darunter zum Absatz bestimmt	1000 EUR t t	8 964 92 102 54 534	9 613 88 266 45 181	9 772 92 182 46 519	26 25
2416 51 300	Polymere des Propylens oder anderer Olefine, in Primärformen - Polypropylen, in Primärformen darunter zum Absatz bestimmt	1000 EUR t t	108 242 451 120 451 120	101 324 443 791 .	97 571 460 748 460 748	21 21
2416 51 500	- Propylenopolymere in Primärformen; Polymere anderer Olefine (z.B. Polyisobutylen) darunter zum Absatz bestimmt	t t	* . .	129 574 97 093 63 036	133 578 . 66 166	12 12
2416 52 305	Polymere des Vinylacetats oder ander- er Vinylester, in Primärformen; an- dere Vinylpolymere, in Primärformen - Polymere des Vinylacetats in wäss- riger Dispersion, in Primärformen - - als Klebstoff bestimmt darunter zum Absatz bestimmt	1000 EUR t t	66 739 41 611 34 743	68 948 . 38 427	70 308 . 39 502	7 6
2416 52 309	- - Andere Polymere des Vinylacetats darunter zum Absatz bestimmt	t t	* . .	. . .	. . .	8 7
2416 52 500	- Polymere des Vinylacetats (nicht in wässriger Dispersion), in Primärformen darunter zum Absatz bestimmt	t t	* . .	48 494 . 87 321	48 244 . 87 107	5 5
2416 52 702	- Polyvinylalkohole, auch nichthy- drolisierte Acetatgruppen enthal- tend; Polymere anderer Vinylester, in Primärformen; andere Vinylpolymere - - Polyvinylalkohole, auch nicht- hydrolisierte Acetatgruppen enthaltend darunter zum Absatz bestimmt	1000 EUR t t	20 281 . .	23 767 . .	23 704 . .	3 3
2416 52 709	- - Andere Polymere anderer Vinyl- ester; andere Vinylpolymere darunter zum Absatz bestimmt	t t	* 17 746 .	. .	28 522 .	5 5
2416 53 500	Acrylpolymere, in Primärformen - Polymethyl-Methacrylat darunter zum Absatz bestimmt	1000 EUR t t	62 531 44 141 .	59 730 . .	65 358 . .	4 4
2416 53 901	- - Andere Acrylpolymere - - Formmassen darunter zum Absatz bestimmt	t t	* 69 417 .	. .	176 745 .	5 5
2416 53 905	- - - als Klebstoff bestimmt darunter zum Absatz bestimmt	1000 EUR t t	96 611 14 638 .	238 752 . 4 432	225 780 . 5 959	7 7
2416 53 907	- - - als Dichtungsmasse bestimmt darunter zum Absatz bestimmt	t t	* 5 738 5 738	7 431 .	7 809 .	7 7
2416 53 909	- - - Andere Acrylpolymere, a.n.g. darunter zum Absatz bestimmt	1000 EUR t t	11 361 169 428 143 377	8 911 . .	9 563 216 463 100 183	32 30

## 4 Produktion nach Güterarten - Deutschland

Melde-Nr.	Bezeichnung	Einheit	3. VJ 2004	2. VJ 2005	3. VJ 2005	3. VJ 2005 Anzahl Unternehmen
1	2	3	4	5	6	7
	Polyamide, in Primärformen					
	- Polyamid-6, -11, -12, -6,6, -6,9, -6,10 oder -6,12					
2416 54 503	- - Formmassen	t	*	138 685	139 281	125 629
	darunter zum Absatz bestimmt	t		.	.	13
		1000 EUR		258 865	277 486	251 389
2416 54 509	- - Anderes Polyamid -6 -11 -12	t	*	134 494	120 603	140 977
	-6,6, -6,9, -6,10 oder -6,12	t		.	.	16
	darunter zum Absatz bestimmt	t		67 959	87 237	16
		1000 EUR		141 080	121 829	154 655
2416 54 900	- Andere Polyamide	t	*	30 826	28 395	31 038
	darunter zum Absatz bestimmt	t		.	20 305	23 853
		1000 EUR		59 862	55 370	65 524
	Hamstoffharze, Thiohamstoffharze, Melaminharze in Primärformen					
2416 55 500	- Hamstoffharze, Thiohamstoffharze	t	*	182 674	.	230 905
	darunter zum Absatz bestimmt	t		.	.	6
		1000 EUR		63 061	66 686	65 632
2416 55 700	- Melaminharze	t	*	94 163	93 721	99 680
	darunter zum Absatz bestimmt	t		87 987	86 869	11
		1000 EUR		94 846	81 498	83 682
	Andere Aminharze, Phenolharze, Polyurethane, in Primärformen					
2416 56 300	- Andere Aminharze	t	*	.	.	.
	darunter zum Absatz bestimmt	t		.	.	6
		1000 EUR		.	.	5
2416 56 501	- - Phenolharze	t	*	.	6 408	5 677
	- - Formmassen	t		.	.	6
	darunter zum Absatz bestimmt	t		.	.	.
		1000 EUR		11 341	11 237	11 237
2416 56 505	- - - als Klebstoff bestimmt	t	*	7 605	6 395	5 381
	darunter zum Absatz bestimmt	t		7 605	6 395	5 381
		1000 EUR		9 701	8 928	8 182
2416 56 509	- - - Andere Phenolharze, a.n.g.	t	*	57 794	60 476	57 784
	darunter zum Absatz bestimmt	t		55 799	56 769	54 109
		1000 EUR		60 733	61 902	59 410
2416 56 705	- - Polyurethane	t	*	.	7 308	8 099
	- - als Klebstoff bestimmt	t		.	.	13
	darunter zum Absatz bestimmt	t		.	.	13
		1000 EUR		26 943	29 033	31 664
2416 56 709	- - Andere Polyurethane, a.n.g.	t	*	217 705	236 297	247 115
	darunter zum Absatz bestimmt	t		.	.	38
		1000 EUR		340 396	362 249	349 739
	Silicone, in Primärformen					
2416 57 004	- als Klebstoff und Dichtungsmassen bestimmt	t	*	14 138	13 830	13 082
	darunter zum Absatz bestimmt	t		14 138	13 830	11
		1000 EUR		54 713	52 173	49 644
2416 57 009	- Andere Silicone, a.n.g.	t	*	72 900	85 639	75 706
	darunter zum Absatz bestimmt	t		72 827	85 540	75 591
		1000 EUR		285 444	349 433	298 431
	Andere synthetische, natürliche oder modifizierte natürliche Polymere, a.n.g., in Primärformen; Ionenaustauscher auf Kunststoffbasis, in Primärformen					
2416 58 100	- Petroleumharze, Cumaronharze, Indenharze oder Cumaron-Inden-Harze und Polyterpene	t	*	.	.	.
	darunter zum Absatz bestimmt	t		.	.	4
		1000 EUR		.	.	4
2416 58 200	- Polysulfide, Polysulfone und andere synthetische Polymere	t	*	62 886	79 722	98 097
	darunter zum Absatz bestimmt	t		43 610	52 352	14
		1000 EUR		119 057	135 973	133 765
2416 58 300	- Celluloseacetate, in Primärformen	t	*	.	.	.
	darunter zum Absatz bestimmt	t		.	.	1
		1000 EUR		-	-	-
2416 58 400	- Cellulosenitrate, in Primärformen (z.B. Collodium, Celloidin)	t	*	9 698	6 220	6 805
	darunter zum Absatz bestimmt	t		.	.	4
		1000 EUR		18 950	13 057	14 458
	- Celluloseether u. a. chemische Derivate der Cellulose (z.B. Carboxymethylcellulose, Ethylcellulose, Celluloseester)					
2416 58 505	- - als Klebstoff bestimmt	t	*	.	.	.
	darunter zum Absatz bestimmt	t		.	.	2
		1000 EUR		.	.	2
2416 58 509	- - Andere Celluloseether u.a. chemische Derivate der Cellulose (z.B. Carboxymethylcellulose, Ethylcellulose, Celluloseester)	t	*	35 285	36 045	35 163
	darunter zum Absatz bestimmt	t		.	.	34 177
		1000 EUR		125 199	119 018	117 788

## 4 Produktion nach Güterarten - Deutschland

Melde-Nr.	Bezeichnung	Einheit	3. VJ 2004	2. VJ 2005	3. VJ 2005	3. VJ 2005 Anzahl Unternehmen
1	2	3	4	5	6	7
2416 58 600	- Natürliche Polymere (z.B. Alginsäure) und modifizierte natürliche Polymere (z.B. gehärtete Eiweißstoffe, chemische Derivate von Naturkautschuk), a.n.g.	t	788	1 397	582	8
	darunter zum Absatz bestimmt	t				7
		1000 EUR	5 496	5 305	5 650	
2416 58 700	- Ionenaustauscher auf der Grundlage von synthetischen oder natürlichen Polymeren, in Primärformen	t				4
	darunter zum Absatz bestimmt	t				4
		1000 EUR	14 949	16 458	15 857	
2416 60 000	Abfälle, Schnitzel und Bruch von Kunststoffen	t				30
	darunter zum Absatz bestimmt	t				27
		1000 EUR	36 643	34 761	42 001	
			32 762	30 705	34 426	
			23 036	22 418	24 244	
	Synthetischer Kautschuk und Faktis; Mischungen von Naturkautschukarten mit synthetischem Kautschuk, in Primärformen oder in Platten, Blättern oder Streifen					
2417 10 500	- Latex	t	131 059		156 511	11
	darunter zum Absatz bestimmt	t	102 868	116 603	124 261	11
		1000 EUR	107 740	121 985	124 197	
2417 10 900	- Anderer Kautschuk	t	131 292	134 571	152 397	12
	darunter zum Absatz bestimmt	t				11
		1000 EUR	88 276	88 829	92 542	
	Schädlingsbekämpfungs- und Pflanzenschutzmittel, Desinfektionsmittel Insektizide und Akarizide					
2420 11 200	- auf der Grundlage botanischer und biologischer Erzeugnisse	kg-Wirkstoffgewicht		87 299	79 063	5
		1000 EUR		2 417	2 538	
2420 11 300	- auf der Grundlage von Chlorkohlenwasserstoffen	kg-Wirkstoffgewicht				3
		1000 EUR				
2420 11 400	- auf der Grundlage von Carbamaten	kg-Wirkstoffgewicht				2
		1000 EUR				
2420 11 500	- auf der Grundlage von Organo-Phosphaten	kg-Wirkstoffgewicht	117 982	107 192	69 489	9
		1000 EUR	5 138	9 340	3 841	
2420 11 600	- auf der Grundlage von Pyrethroiden	kg-Wirkstoffgewicht	27 043	80 243	38 297	12
		1000 EUR	2 900	6 584	2 828	
2420 11 700	- auf der Grundlage von Mineralölen	kg-Wirkstoffgewicht	2 327	6 538		3
		1000 EUR		402	265	
2420 11 900	- Andere Insektizide und Akarizide	kg-Wirkstoffgewicht	429 879	840 091	451 538	12
		1000 EUR				
	Herbizide					
2420 12 200	- auf der Grundlage von Hormonen mit Phenoxygruppen	kg-Wirkstoffgewicht				2
		1000 EUR				
2420 12 300	- auf der Grundlage von Triazinen	kg-Wirkstoffgewicht			28 397	4
		1000 EUR	8 160	3 895	1 193	
2420 12 400	- auf der Grundlage von Acetaniden	kg-Wirkstoffgewicht	687 222		1 052 323	4
		1000 EUR	25 330	24 505	12 708	
2420 12 500	- auf der Grundlage von Carbamaten	kg-Wirkstoffgewicht				1
		1000 EUR				
2420 12 600	- auf der Grundlage von Dinitroanilinen	kg-Wirkstoffgewicht				1
		1000 EUR				
2420 12 700	- auf der Grundlage von Hamstoffen, Uracilen und Sulfonylharnstoffen	kg-Wirkstoffgewicht	205 193		160 948	7
		1000 EUR	12 929		6 213	
2420 12 900	- Andere Herbizide	kg-Wirkstoffgewicht			2 242 146	6
		1000 EUR	47 653	37 922	26 328	
	Keimhemmungsmittel und Pflanzenwuchsregulatoren					
2420 13 500	- Keimhemmungsmittel i.A.E.	kg-Wirkstoffgewicht	1 499 750	1 741 012	1 688 951	4
		1000 EUR				
2420 13 700	- Pflanzenwuchsregulatoren i.A.E.	kg-Wirkstoffgewicht				9
		1000 EUR	6 046	5 275	6 923	
2420 14 300	- auf der Grundlage von Ammonium	kg-Wirkstoffgewicht	841 282	848 359	874 258	14
		1000 EUR	9 433	9 620	9 308	
2420 14 500	- auf der Grundlage von Halogenverbindungen	kg-Wirkstoffgewicht	53 452		46 561	9
		1000 EUR	773	854	463	
2420 14 900	- Andere Desinfektionsmittel	kg-Wirkstoffgewicht	3 641 463			30
		1000 EUR	60 255	69 193	67 527	
	Fungizide; Rodentizide					
2420 15 520	- Fungizide					
	- anorganische Erzeugnisse	kg-Wirkstoffgewicht	1 216 446		2 941 690	7
		1000 EUR	1 911	4 651	3 165	

## 4 Produktion nach Güterarten - Deutschland

Melde-Nr.	Bezeichnung	Einheit	3. VJ 2004	2. VJ 2005	3. VJ 2005	3. VJ 2005 Anzahl Unternehmen
1	2	3	4	5	6	7
2420 15 530	- - auf der Grundlage von Dithiocarbamaten	kg-Wirkstoffgewicht 1000 EUR	2 645 992 11 711	2 752 842 11 952	2 932 828 9 058	6
2420 15 550	- - auf der Grundlage von Benzimidazolen	kg-Wirkstoffgewicht 1000 EUR	14 011 377	. 432	. 857	3
2420 15 560	- - auf der Grundlage von Triazolen, Diazolen	kg-Wirkstoffgewicht 1000 EUR	858 705 36 576	1 916 459 69 998	853 199 32 797	3
2420 15 570	- - auf der Grundlage von Morpholin	kg-Wirkstoffgewicht 1000 EUR	. .	. .	. .	2
2420 15 590	- - Andere Fungizide	kg-Wirkstoffgewicht 1000 EUR	2 336 696 80 761	3 555 056 122 821	2 188 551 53 016	14
2420 15 730	- - Rodentizide	kg-Wirkstoffgewicht 1000 EUR	. .	. .	. .	5
2420 15 730	- - Antikoagulierend wirkende Rodentizide	kg-Wirkstoffgewicht 1000 EUR	2 997 3 480	2 943 5 928	7 251 .	4
2420 15 750	- - Andere Rodentizide	kg-Wirkstoffgewicht 1000 EUR	904	1 117	1 027	4
2420 15 790	- - Andere ähnliche Erzeugnisse	kg-Wirkstoffgewicht 1000 EUR	787 095 17 511	993 572 .	1 842 490 17 647	14
	Anstrichmittel, Druckfarben u. Kitte					
	Anstrichfarben und Lacke auf der Grundlage von synthetischen oder chemisch modifizierten natürlichen Polymeren, in einem wässrigen Medium dispergiert oder gelöst					
	- Anstrichfarben und Lacke auf der Grundlage von Acryl- oder Vinylpolymeren, in einem wässrigen Medium dispergiert oder gelöst					
	- - Anstrichfarben					
2430 11 501	- - - für den Innenanstrich	t 1000 EUR	167 064 168 408	157 412 157 097	171 131 171 791	58
2430 11 503	- - - für den Außenanstrich	t 1000 EUR	50 003 77 312	55 121 83 125	51 317 75 619	54
2430 11 505	- - Andere Anstrichfarben (z.B. Grundierungen)	t 1000 EUR	22 063 48 518	23 418 49 315	23 020 47 769	60
2430 11 507	- - Lacke, Dispersionslackfarben	t 1000 EUR	21 778 75 341	22 538 74 292	26 148 70 770	64
	- Anstrichfarben und Lacke auf der Grundlage von anderen synthetischen oder chemisch modifizierten natürlichen Polymeren, in einem wässrigen Medium dispergiert oder gelöst					
	- - Anstrichfarben und Lacke					
2430 11 701	- - - auf der Grundlage von Alkydharzen	t 1000 EUR	5 187 19 332	5 951 22 025	5 540 20 048	22
2430 11 702	- - - elektrophoretische Lacke	t 1000 EUR	8 388 27 426	8 799 26 819	8 204 26 664	10
2430 11 703	- - - auf der Grundlage von Wasserglas, Silikatanstrichfarben	t 1000 EUR	9 212 16 069	9 643 16 593	9 888 17 292	24
2430 11 704	- - - auf der Grundlage von Phenol-, Hamstoff- oder Melaminharzen	t 1000 EUR	254 1 047	300 1 173	223 941	6
2430 11 705	- - - auf der Grundlage von anderen synthetischen Polymeren	t 1000 EUR	27 896 96 521	31 163 109 080	29 390 107 768	56
2430 11 706	- - - auf der Grundlage von anderen chemisch modifizierten natürlichen Polymeren	t 1000 EUR	510 2 125	672 3 014	589 2 755	14
2430 11 707	- - - auf der Grundlage von Siliconharzen (SHF)	t 1000 EUR	. .	. .	. .	8
	Anstrichfarben und Lacke auf der Grundlage von synthetischen oder chemisch modifizierten natürlichen Polymeren, in einem nichtwässrigen Medium gelöst oder dispergiert; Lösungen der o.a. Polymeren, Anteil des organischen Lösemittels über 50 GHT					
	- Anstrichfarben und Lacke auf der Grundlage von Polyestern, in einem nichtwässrigen Medium dispergiert oder gelöst; Lösungen von Polyestern mit einem Anteil des organischen Lösemittels über 50 GHT					
2430 12 250	- - Lösungen auf der Grundlage von Polyestern mit einem Anteil an flüchtigen organischen Lösemitteln über 50 GHT (ohne Anstrichfarben und Lacke)	t 1000 EUR	. 3 318	. 3 795	. 3 352	4



## 4 Produktion nach Güterarten - Deutschland

Melde-Nr.	Bezeichnung	Einheit	3. VJ 2004	2. VJ 2005	3. VJ 2005	3. VJ 2005 Anzahl Unternehmen
1	2	3	4	5	6	7
2430 12 290	- Anstrichfarben und Lacke auf der Grundlage von Polyestern (ohne Alkydharze), in einem nicht-wässrigen Medium dispergiert oder gelöst	t 1000 EUR	17 175 78 525	13 488 61 594	14 596 65 913	30
2430 12 300	- Lösungen auf der Grundlage von Acryl- oder Vinylpolymeren mit einem Anteil an flüchtigen organischen Lösemitteln über 50 GHT (ohne Anstrichfarben und Lacke)	t 1000 EUR	2 130 7 921	3 603 10 885	3 085 10 082	11
2430 12 550	- Anstrichfarben und Lacke auf der Grundlage von Acryl- und Vinylpolymeren, in einem nichtwässrigen Medium dispergiert oder gelöst	t 1000 EUR	15 293 81 003	14 778 83 037	15 014 83 005	57
2430 12 570	- auf der Grundlage von Vinylpolymeren	t 1000 EUR	7 275 25 008	6 879 24 982	5 977 22 082	45
2430 12 700	- Lösungen auf der Grundlage von anderen synthetischen o. chemisch modifizierten natürlichen Polymeren mit einem Anteil an flüchtigen organischen Lösemitteln über 50 GHT (oh. Anstrichfarben u. Lacke)	t 1000 EUR	14 255 47 871	13 690 45 095	13 643 46 339	29
2430 12 901	- Anstrichfarben und Lacke auf der Grundlage von anderen synthetischen oder chemisch modifizierten natürlichen Polymeren	t 1000 EUR	8 127 25 796	8 917 27 886	8 386 27 457	31
2430 12 902	- Festkörperreiche Lacke, High Solids (maximal 30 % organische Lösemittel)	t 1000 EUR	23 239 73 790	23 902 71 165	24 663 71 362	82
2430 12 903	- auf der Grundlage von Alkydharzen, lufttrocknend	t 1000 EUR	6 915 22 235	6 403 21 377	5 704 18 913	29
2430 12 905	- auf der Grundlage von Alkydharzen, wämetrocknend	t 1000 EUR	7 422 23 176	6 736 21 804	6 777 21 252	57
2430 12 906	- auf der Grundlage von Cellulosenitrat	t 1000 EUR	1 040 4 062	1 023 4 383	1 031 4 133	25
2430 12 907	- auf der Grundlage von Phenol-, Harnstoff- oder Melaminharzen	t 1000 EUR	17 395 63 826	17 310 65 720	17 709 69 164	79
2430 12 908	- auf der Grundlage von Epoxidharzen	t 1000 EUR	17 453 88 307	18 041 84 451	19 078 93 007	91
2430 12 909	- auf der Grundlage von Polyurethanharzen	t 1000 EUR	12 095 51 266	12 950 56 554	12 914 57 517	88
2430 21 300	- Zubereitete Pigmente, Trübungsmittel, Farben, Schmelzglasuren, Engoben, flüssige Glanzmittel usw. für die Keramik-, Emaillier- oder Glasindustrie; Glasfritte u.a. Glas in Form von Pulver, Granalien, Schuppen oder Flocken	t 1000 EUR	7 670 32 631	7 794 24 132	6 931 21 627	11
2430 21 500	- Zubereitete Pigmente, zubereitete Trübungsmittel, zubereitete Farben u.ä. Zubereitungen für die Keramik-, Emaillier- oder Glasindustrie	t 1000 EUR	3 780 13 403	4 136 14 892	3 734 12 313	7
2430 21 700	- Schmelzglasuren u.a. verglasbaren Massen, Engoben u.ä. Zubereitungen für die Keramik-, Emaillier- oder Glasindustrie	t 1000 EUR	668 .	214 .	133 .	4
	- Flüssige Glanzmittel u.ä. Zubereitungen für die Keramik-, Emaillier- oder Glasindustrie; Glasfritte u.a. Glas in Form von Pulver, Granalien, Schuppen oder Flocken (z.B. Überfangglas)	t 1000 EUR				

## 4 Produktion nach Güterarten - Deutschland

Melde-Nr.	Bezeichnung	Einheit	3. VJ 2004	2. VJ 2005	3. VJ 2005	3. VJ 2005 Anzahl Unternehmen
1	2	3	4	5	6	7
	Andere Anstrichfarben, Lacke; zubereitete Wasserpigmentfarben, Sikkative; Pigmente in nichtwässrigen Medien; Prägefolien; Färbemittel; Kitte; Spachtelmassen; zusammengesetzte organische Löse- und Verdünnungsmittel					
2430 22 130	- - - - - Andere Anstrichfarben und Lacke, zubereitete Wasserpigmentfarben für die Lederzubereitung	t	872	1 549	1 680	14
	- - - - - Anstrichfarben und Lacke auf der Grundlage von trocknenden Ölen	1000 EUR	4 311	13 487	12 387	
2430 22 151	- - - - - Zubereitete Pulverlacke	t	16 412	16 623	16 566	15
	- - - - - Anstrichfarben und Lacke auf der Grundlage von Bitumen oder Teer	1000 EUR	66 836	68 505	70 072	
2430 22 153	- - - - - Anstrichfarben und Lacke auf der Grundlage von Schellack, natürlichen Gummen oder Harzen usw.	t	7 493	9 009	7 052	14
	- - - - - Anstrichfarben und Lacke auf der Grundlage von Schellack, natürlichen Gummen oder Harzen usw.	1000 EUR	16 197	18 320	14 987	
2430 22 155	- - - - - Zubereitete Wasserpigmentfarben für die Lederindustrie	t	1 960	2 393	1 947	15
	- - - - - Zubereitete Sikkative	1000 EUR	4 186	5 191	4 081	
2430 22 200	- - - - - Prägefolien zum Bedrucken	t	278	199	169	4
	- - - - - Pigmente (einschl. Metallpulver und -flitter), in nichtwässrigen Medien dispergiert, zum Herstellen von Anstrichfarben; Färbemittel und andere Farbmittel, i.A.E.	1000 EUR	964	731	602	
2430 22 300	- - - - - Perlenessenz	t	35	19	18	4
	- - - - - Andere Pigmente (einschl. Metallpulver und -flitter)	1000 EUR	237	116	103	
2430 22 430	- - - - - Kitte; Spachtelmassen für Anstreicherarbeiten	t	.	.	.	4
	- - - - - Glaserkitt, Harzzement u.a. Kitte	1000 EUR	.	.	.	
2430 22 450	- - - - - Spachtelmassen für Anstreicherarbeiten	t	.	.	.	3
	- - - - - Nichtfeuerfeste Spachtel- und Verputzmassen für Fassaden, Innenwände, Fußböden, Decken und dergl.	1000 EUR	.	.	.	
2430 22 530	- - - - - für Fassaden, Innenwände und Decken	t	15 442	17 642	15 243	15
	- - - - - Kunstharzgebundene Putze	1000 EUR	26 559	26 914	31 099	21
2430 22 550	- - - - - Silikatgebundene Putze	t	35 513	34 169	38 954	
	- - - - - Siliconharzgebundene Putze	1000 EUR	46 353	43 365	43 940	28
2430 22 601	- - - - - Andere Putze	t	28 198	26 664	26 753	
	- - - - - für Fußböden	1000 EUR	52 406	55 537	54 660	27
2430 22 603	- - - - - Spachtel- und Verputzmassen, mit Wasser abbindend	t	53 607	54 377	55 415	10
	- - - - - Andere Spachtel- und Verputzmassen	1000 EUR	5 070	4 242	4 736	
2430 22 604	- - - - - Zusammengesetzte organische Löse- und Verdünnungsmittel und Zubereitungen zum Entfernen von Farben oder Lacken	t	4 718	3 917	4 572	5
	- - - - - auf der Grundlage von Butylacetat	1000 EUR	6 019	5 286	5 469	
2430 22 605	- - - - - Zubereitungen zum Entfernen von Farben und Lacken, andere zusammengesetzte organische Löse- und Verdünnungsmittel, a.n.g.	t	21 831	19 889	21 705	10
	- - - - - Zubereitungen zum Entfernen von Farben und Lacken (Abbeizer)	1000 EUR	11 086	10 969	12 105	
2430 22 607	- - - - - Andere zusammengesetzte organische Löse- und Verdünnungsmittel, a.n.g.	t	81 825	79 346	82 036	11
	- - - - - Zubereitungen zum Entfernen von Farben und Lacken	1000 EUR	50 570	50 359	51 544	
2430 22 609	- - - - - Zubereitungen zum Entfernen von Farben und Lacken	t	5 669	5 771	5 650	17
	- - - - - Zubereitungen zum Entfernen von Farben und Lacken	1000 EUR	12 168	12 275	11 863	
2430 22 730	- - - - - Zubereitungen zum Entfernen von Farben und Lacken	t	12 688	13 943	14 199	40
	- - - - - Zubereitungen zum Entfernen von Farben und Lacken	1000 EUR	20 115	25 461	26 026	
2430 22 793	- - - - - Zubereitungen zum Entfernen von Farben und Lacken	t	.	5 358	5 529	21
	- - - - - Zubereitungen zum Entfernen von Farben und Lacken	1000 EUR	4 620	4 743	4 979	
2430 22 799	- - - - - Zubereitungen zum Entfernen von Farben und Lacken	t	45 891	45 171	43 659	118
	- - - - - Zubereitungen zum Entfernen von Farben und Lacken	1000 EUR	65 997	72 475	71 764	

#### 4 Produktion nach Güterarten - Deutschland

Melde-Nr.	Bezeichnung	Einheit	3. VJ 2004	2. VJ 2005	3. VJ 2005	3. VJ 2005 Anzahl  Unternehmen
1	2	3	4	5	6	7
2430 23 500	Farben für Kunstmaler, für den Unterricht, für die Plakatmalerei, für Farbtönungen, zur Unterhaltung u.ä. Farben, in Tafelchen, Tuben o.ä. Aufmachungen - in Zusammenstellungen	t 1000 EUR	621 6 464	401 4 187	440 5 257	8
2430 23 700	- nicht in Zusammenstellungen	t 1000 EUR	498 9 180	460 8 766	518 8 973	9
2430 24 530	Druckfarben - Schwarze Druckfarben - - für Lithographie	t 1000 EUR	13 197 30 608	15 638 36 389	14 992 34 135	10
2430 24 550	- - für Flexographie	t 1000 EUR	337 1 020	289 978	298 1 014	7
2430 24 590	- - für andere Verwendung	t 1000 EUR	10 503 24 867	10 179 24 446	11 801 28 117	12
2430 24 730	- Andere Druckfarben - - für Lithographie	t 1000 EUR	47 827 147 375	56 854 181 486	54 929 168 866	13
2430 24 750	- - für Flexographie	t 1000 EUR	14 123 57 140	13 479 55 790	13 980 57 768	14
2430 24 790	- - für andere Verwendung	t 1000 EUR	36 118 121 527	33 956 116 819	37 509 125 822	19
2441 10 300	Pharmazeutische Grundstoffe u.ä. Erzeugnisse Salicylsäure, O-Acetylsalicylsäure, ihre Salze und Ester - Salicylsäure und ihre Salze darunter zum Absatz bestimmt	t t 1000 EUR	* . 1 163	. 122 336	. . 230	3 3
2441 10 500	- O-Acetylsalicylsäure, ihre Salze und Ester darunter zum Absatz bestimmt	t t 1000 EUR	* . .	. . .	. . .	2 2
2441 10 700	- Andere Ester der Salicylsäure und ihre Salze (z.B. Methylsalicylat, Phenylsalicylat) darunter zum Absatz bestimmt	t t 1000 EUR	* 95 95 1 494	78 78 727	72 72 908	4 4
2441 20 100	Lysinsäure, -ester, Glutaminsäure und deren Salze; quartäre organische Ammoniumsalze und -hydroxide; Phosphoaminolipide; acyclische und cyclische Amide (einschl. Carbamaten) (ohne Ureine und Derivate) - Lysin und seine Ester; Salze dieser Erzeugnisse darunter zum Absatz bestimmt	t t 1000 EUR	* - -	. . .	. . .	2 2
2441 20 200	- Glutaminsäure und ihre Salze darunter zum Absatz bestimmt	t t 1000 EUR	* - -	. . .	. . .	- -
2441 20 300	- Cholin und seine Salze darunter zum Absatz bestimmt	t t 1000 EUR	* . .	. . .	. . .	2 2
2441 20 400	- Lecithine u.a. Phosphoaminolipide darunter zum Absatz bestimmt	t t 1000 EUR	* . .	. . .	. . .	2 2
2441 20 500	- Andere quartäre organische Ammoniumsalze und -hydroxide darunter zum Absatz bestimmt	t t 1000 EUR	* 3 116 2 772	3 361 2 911	3 175 2 224	11 11
2441 20 600	- Acyclische Amide (einschl. acyclischen Carbamaten) und ihre Derivate, Salze dieser Erzeugnisse darunter zum Absatz bestimmt	t t 1000 EUR	* 161 064 51 559	166 690 37 663	148 680 35 414	12 12
2441 20 700	- Andere cyclische Amide (ohne Ureine, aber einschl. cyclischen Carbamaten) und ihre Derivate; Salze dieser Erzeugnisse darunter zum Absatz bestimmt	t t 1000 EUR	* . . 5 559	1 827 197 5 329	1 904 211 5 972	9 8
2441 31 100	Ausgewählte heterocyclische Verbindungen; Sulfamide - Lactone (ohne Coumarin, Methylcoumarine und Ethylcoumarine) darunter zum Absatz bestimmt	t t 1000 EUR	* 9 647 1 161 7 929	10 080 1 718 10 617	14 113 . 12 760	6 6
2441 31 200	- Phenazon (Antipyryn) und seine Derivate darunter zum Absatz bestimmt	t t 1000 EUR	* . . .	. . .	. . .	3 3
2441 31 300	- Andere Verbindungen, die einen nichtkondensierten Pyrazolring (auch hydriert) in der Struktur enthalten (z.B. Phenylbutazon) darunter zum Absatz bestimmt	t t 1000 EUR	* 1 081 250 5 840	1 868 427 5 613	1 116 . .	4 2

## 4 Produktion nach Güterarten - Deutschland

Melde-Nr.	Bezeichnung	Einheit	3. VJ 2004	2. VJ 2005	3. VJ 2005	3. VJ 2005 Anzahl Unternehmen
1	2	3	4	5	6	7
2441 31 400	- Hydantoin und seine Derivate darunter zum Absatz bestimmt	t t 1000 EUR	* 81 2 145	. . .	. . .	2 2
2441 31 550	- Verbindungen, die einen Pyrimidinring (auch hydriert) oder Piperazinring in der Struktur enthalten; Nucleinsäuren und ihre Salze - Malonylhamstoff (Barbitursäure) und seine Derivate; Salze dieser Erzeugnisse darunter zum Absatz bestimmt	t t 1000 EUR	* . . .	31 . 1 159	76 . 3 082	5 4
2441 31 590	- Andere Verbindungen, die einen Pyrimidinring (auch hydriert) oder Piperazinring in der Struktur enthalten; Nucleinsäuren und ihre Salze (z.B. Diazinon) darunter zum Absatz bestimmt	t t 1000 EUR	* 1 922 543 26 825	3 226 1 256 27 888	1 855 648 31 134	13 9
2441 31 700	- Verbindungen, die einen nichtkondensierten Triazinring (auch hydriert) in der Struktur enthalten (ohne Melamin) darunter zum Absatz bestimmt	t t 1000 EUR	* 11 925 10 295 31 447	12 139 . 26 433	11 236 10 796 34 813	11 10
2441 31 800	- Verbindungen, die ein Phenothiazinringsystem (auch hydriert) enthalten, nicht weiter kondensiert darunter zum Absatz bestimmt	t t 1000 EUR	* . . .	- - .	- - .	- -
2441 32 000	Sulfonamide darunter zum Absatz bestimmt	t t 1000 EUR	* 1 097 . .	745 81 .	1 245 . .	11 8
2441 40 000	Chemisch reine Zucker (ohne Saccharose, Lactose, Maltose, Glucose, Fructose), Ether und Ester von Zuckern und ihre Salze darunter zum Absatz bestimmt	t t 1000 EUR	* . . .	. . .	. . .	4 4
2441 51 100	Provitamine, Vitamine und Hormone, Glykoside, Alkaloide, Antibiotika Natürliche, auch synthetisch hergestellte Provitamine und Vitamine (einschl. natürlichen Konzentraten), ihre hauptsächlich als Vitamine gebrauchten Derivate, auch untereinander gemischt, auch in Lösungsmitteln - Provitamine, ungemischt - Vitamine A, B1 und ihre Derivate, ungemischt	1000 EUR	. . .	. . .	. . .	1
2441 51 230	- Vitamine A und ihre Derivate	1000 EUR	. .	. .	. .	2
2441 51 250	- Vitamin B1 und seine Derivate - Vitamin B2, D- oder DL-Pantothensäure (Vitamin B3 oder B5) und ihre Derivate, ungemischt	1000 EUR	. .	. .	7 569 .	3
2441 51 330	- Vitamin B2 und seine Derivate	1000 EUR	. .	. .	. .	1
2441 51 350	- D- oder DL-Pantothensäure (Vitamin B3 oder B5) und ihre Derivate - Vitamine B6 und B12 und ihre Derivate, ungemischt	1000 EUR	. .	. .	. .	1
2441 51 430	- Vitamin B6 und seine Derivate	1000 EUR	. .	. .	. .	1
2441 51 450	- Vitamin B12 und seine Derivate - Andere Vitamine und ihre Derivate, ungemischt	1000 EUR	- .	- .	- .	-
2441 51 530	- Vitamin C und seine Derivate	1000 EUR	4 021 .	. .	. .	5
2441 51 550	- Vitamin E und seine Derivate	1000 EUR	. .	. .	. .	3
2441 51 590	- Andere Vitamine und ihre Derivate (z.B. Vitamin B9, Vitamin H)	1000 EUR	. .	. .	. .	3
2441 51 900	- Natürliche Konzentrate von Vitaminen; Mischungen von Vitaminen und ihren Derivaten, auch in Lösungsmitteln aller Art	1000 EUR	22 565 .	24 181 .	26 711 .	12

## 4 Produktion nach Güterarten - Deutschland

Melde-Nr.	Bezeichnung	Einheit	3. VJ 2004	2. VJ 2005	3. VJ 2005	3. VJ 2005 Anzahl Unternehmen
1	2	3	4	5	6	7
	Natürliche, auch synthetisch hergestellte Hormone; ihre hauptsächlich als Hormone gebrauchten Derivate; andere hauptsächlich als Hormone gebrauchte Steroide					
	- Hormone der Nebennierenrinde und ihre Derivate					
2441 52 350	- Cortison, Hydrocortison, Prednison (Dehydrocortison) und Prednisolon (Dehydrohydrocortison)	1000 EUR	.	.	.	1
2441 52 370	- Halogenderivate der Hormone der Nebennierenrinde	1000 EUR	.	.	.	1
2441 52 500	- Insulin und seine Salze	1000 EUR	-	-	-	-
2441 52 550	- Polypeptid-, Protein- u. Glycoproteinhormone, ihre Derivate und ihre strukturverwandten Verbindungen (ohne Insulin und seine Salze)	1000 EUR	.	.	.	2
2441 52 700	- Östrogene und Gestagene	1000 EUR	-	-	-	-
2441 52 750	- Steroidhormone, deren Derivate und deren strukturverwandte Verbindungen (ohne Cortison, Hydrocortison, Prenison und Prednisolon; Halogenderivate und halogenisierte Derivate der Corticosterioide)	1000 EUR	.	.	2 962	3
2441 52 800	- Catecholaminhormone, deren Verbindungen und deren strukturverwandte Verbindungen	1000 EUR	-	-	-	-
	Natürliche, auch synthetisch hergestellte Glykoside und pflanzliche Alkaloide, ihre Salze, Ether, Ester und andere Derivate					
	- Natürliche, auch synthetisch hergestellte Glykoside, ihre Salze, Ether, Ester u.a. Derivate					
2441 53 130	- Rutosid (Rutin) und seine Derivate	1000 EUR	.	.	.	1
2441 53 150	- Andere natürliche, auch synthetisch hergestellte Glykoside und ihre Salze, Ether, Ester und andere Derivate (z.B. Digitalis-Glykoside, Glycyrrhizin)	1000 EUR	.	.	.	2
	- Opium- und Chinaalkaloide und ihre Derivate; Salze dieser Erzeugnisse					
2441 53 230	- Opiumalkaloide und ihre Derivate; Salze dieser Erzeugnisse	1000 EUR	.	.	.	2
2441 53 250	- Chinin und seine Salze	1000 EUR	.	.	.	1
2441 53 290	- Andere Chinaalkaloide und ihre Derivate; Salze dieser Erzeugnisse	1000 EUR	-	-	-	-
2441 53 300	- Coffein und seine Salze	1000 EUR	8 611	11 862	12 214	6
2441 53 400	- Ephedrine und ihre Salze	1000 EUR	.	.	.	1
2441 53 500	- Theophyllin und Aminophyllin (Theophyllin-Ethylendiamin) und ihre Derivate; Salze dieser Erzeugnisse	1000 EUR	.	.	.	3
2441 53 600	- Mutterkomalkaloide und ihre Derivate; Salze dieser Erzeugnisse	1000 EUR	.	-	-	-
2441 53 800	- Andere natürliche, auch synthetisch hergestellte pflanzliche Alkaloide, ihre Salze, Ether, Ester u.a. Derivate (z.B. Nicotin, Cocain, Emetin)	1000 EUR	28 919	28 894	26 681	10
	Antibiotika					
2441 54 300	- Penicilline und ihre Derivate mit Penicillansäurestruktur; Salze dieser Erzeugnisse	kg	*	.	.	1
	darunter zum Absatz bestimmt	kg	.	.	.	1
		1000 EUR	.	.	.	
2441 54 400	- Streptomycine und ihre Derivate; Salze dieser Erzeugnisse	kg	*	-	-	-
	darunter zum Absatz bestimmt	kg	-	-	-	-
		1000 EUR	-	-	-	

## 4 Produktion nach Güterarten - Deutschland

Melde-Nr.	Bezeichnung	Einheit	3. VJ 2004	2. VJ 2005	3. VJ 2005	3. VJ 2005 Anzahl Unternehmen
1	2	3	4	5	6	7
2441 54 500	- Tetracycline und ihre Derivate; Salze dieser Erzeugnisse darunter zum Absatz bestimmt	kg kg 1000 EUR	* . .	. . .	. . .	1 1 1
2441 54 600	- Chloramphenicol und seine Derivate; Salze dieser Erzeugnisse darunter zum Absatz bestimmt	kg kg 1000 EUR	* - -	- - -	- - -	- - -
2441 54 700	- Erythromycin und seine Derivate; Salze dieser Erzeugnisse darunter zum Absatz bestimmt	kg kg 1000 EUR	* - -	- - -	- - -	- - -
2441 54 900	- Andere Antibiotika darunter zum Absatz bestimmt	kg kg 1000 EUR	* 2 607 2 607	. . .	. . .	2 2 2
2441 60 100	Drüsen, andere Organe, andere menschliche oder tierische Stoffe zu therapeutischen u.ä. Zwecken; Heparin; menschliches Blut; tierisches Blut zu therapeutischen u.ä. Zwecken zubereitet; Kulturen von Mikroorganismen					
2441 60 200	- Drüsen u.a. Organe, getrocknet, auch als Pulver	1000 EUR	.	.	.	2
2441 60 300	- Auszüge aus Drüsen oder anderen Organen oder ihren Absonderungen	1000 EUR	.	4 860	.	3
2441 60 500	- Heparin und seine Salze; andere menschliche oder tierische Stoffe zu therapeutischen oder prophylaktischen Zwecken	1000 EUR	.	.	.	2
2441 60 500	- Menschliches Blut; tierisches Blut, zu therapeutischen, prophylaktischen oder diagnostischen Zwecken zubereitet; Kulturen von Mikroorganismen (ohne Hefen); andere Toxine u.ä. Erzeugnisse, a.n.g.	1000 EUR	18 650	19 575	19 106	10
2442 11 300	Pharmazeutische Spezialitäten und sonstige pharmazeutische Erzeugnisse Arzneiwaren, die aus ungemischten oder aus zwei oder mehr Bestandtei- len bestehen, zu therapeutischen oder prophylaktischen Zwecken Arzneiwaren, Antibiotika enthaltend (Penicilline, Streptomycine u.a.)					
2442 11 500	- Penicillin oder Streptomycine oder ihre Derivate enthaltend, weder dosiert noch i.A.E.	1000 EUR	.	.	.	2
2442 11 600	- andere Antibiotika enthaltend, weder dosiert noch i.A.E.	1000 EUR	.	.	.	1
2442 11 800	- Penicilline oder ihre Derivate (mit Penicillansäuregerüst) oder Streptomycine oder ihre Derivate enthaltend, dosiert oder i.A.E.	1000 EUR	15 187	15 097	14 533	15
2442 12 300	- andere Antibiotika enthaltend, dosiert oder i.A.E.	1000 EUR	449 290	502 844	501 772	61
2442 12 300	Arzneiwaren, Hormone enthaltend (ohne solche mit Antibiotika)					
2442 12 500	- Insulin enthaltend, weder dosiert noch i.A.E.	1000 EUR	-	-	-	-
2442 12 600	- andere Hormone enthaltend (ohne Insulin und Antibiotika), weder dosiert noch i.A.E.	1000 EUR	35 561	46 618	40 000	4
2442 12 650	- Insulin enthaltend, dosiert oder i.A.E.	1000 EUR	.	.	.	1
2442 13 100	- Corticosteroidhormone, deren Derivate und strukturverwandte Verbindungen enthaltend, dosiert oder i.A.E.	1000 EUR	211 295	237 254	230 904	32
2442 13 200	Arzneiwaren, Alkaloide oder ihre Derivate, Jod, Jodverbindungen, Vitamine u.a. gemischte Bestand- teile enthaltend (ohne solche mit Antibiotika oder Hormonen)					
2442 13 200	- Alkaloide oder ihre Derivate ent- haltend (ohne solche mit Anti- biotika oder Hormonen), weder dosiert noch i.A.E.	1000 EUR	165 933	137 978	150 910	6
2442 13 200	- Jod oder Jodverbindungen oder ge- mischte Bestandteile enthaltend, a.n.g., weder dosiert noch i.A.E.	1000 EUR	156 025	203 826	218 898	14

## 4 Produktion nach Güterarten - Deutschland

Melde-Nr.	Bezeichnung	Einheit	3. VJ 2004	2. VJ 2005	3. VJ 2005	3. VJ 2005 Anzahl Unternehmen
1	2	3	4	5	6	7
2442 13 400	- Alkaloide oder ihre Derivate enthaltend (ohne solche mit Antibiotika oder Hormonen), dosiert oder i.A.E.	1000 EUR	253 001	260 124	262 057	34
2442 13 600	- Vitamine, Provitamine oder Mischungen derselben (auch in Lösungsmitteln aller Art) enthaltend, dosiert oder i.A.E.	1000 EUR	358 345	387 849	431 316	66
2442 13 800	- Jod oder Jodverbindungen oder gemischte Bestandteile enthaltend, a.n.g., dosiert oder i.A.E.	1000 EUR	2 130 440	2 220 436	2 270 635	122
	Andere pharmazeutische Erzeugnisse für medizinische oder chirurgische Zwecke Antisera und andere Blutbestandteile; Vaccine					
2442 21 200	- Antisera u.a. Blutfraktionen	1000 EUR	106 575	175 531	166 664	8
2442 21 400	- Vaccine für die Humanmedizin	1000 EUR	119 226	61 343	97 568	4
2442 21 600	- Vaccine für die Veterinärmedizin	1000 EUR	30 316	39 856	35 834	9
2442 22 000	Empfängnisverhütende chemische Zubereitungen auf der Grundlage von Hormonen oder Spermiziden	1000 EUR	.	.	.	2
	Reagenzien zum Bestimmen der Blutgruppen oder Blutfaktoren; Röntgenkontrastmittel; diagnostische Reagenzien; Zahnzement u.a. Zahnfüllstoffe; Zement zum Wiederherstellen von Knochen					
2442 23 200	- Reagenzien zum Bestimmen der Blutgruppen oder Blutfaktoren	1000 EUR	18 493	19 532	21 172	9
2442 23 400	- Röntgenkontrastmittel; diagnostische Reagenzien zur Verwendung am Patienten	1000 EUR	204 045	260 785	250 704	9
2442 23 600	- Zahnzement u.a. Zahnfüllstoffe; Zement zum Wiederherstellen von Knochen	1000 EUR	49 016	53 163	50 481	13
2442 23 700	- Zubereitungen in Form von Gelen, die in Human- oder Veterinärmedizin als Gleitmittel für Körperteile bei chirurgischen Operationen, medizinischen Untersuchungen oder als Kontaktmittel zwischen Körper und medizinischen Geräten eingesetzt werden	1000 EUR <sup>t</sup>	.	.	.	2
	Watte, Mull, Binden; steriles Catgut u.ä. Material; sterile Laminaristifte; sterile resorbierbare blutstillende Einlagen; Taschen u.a. Behälter mit Apothekenausstattung für Erste Hilfe					
	- Heftpflaster und andere Waren mit Klebeschicht, für medizinische Zwecke aufgemacht					
2442 24 101	- - Rollenpflaster (ohne Wundkissen)	1000 EUR	.	.	.	2
2442 24 103	- - Pflasterstrips und Wundverbände mit Wundkissen	1000 EUR	3 550	3 539	3 897	3
2442 24 105	- - Pflaster mit medikamentösen Wirkstoffen	1000 EUR	32 273	35 240	26 833	4
	- Watte, Mull, Binden u. dgl., mit medikamentösen Stoffen getränkt oder überzogen oder i.A.E. zu medizinischen, chirurgischen, zahnärztlichen oder tierärztlichen Zwecken (ohne Heftpflaster u.a. Waren mit Klebeschicht)					
2442 24 301	- - Gewebepbinden					
	- - - Gewebepbinden mit medikamentösen Stoffen getränkt oder überzogen	1000 EUR	.	.	.	1
2442 24 302	- - - Gewebepbinden nicht mit medikamentösen Stoffen getränkt oder überzogen	1000 EUR	19 308	18 833	.	5
	- - Verbandmaterial					
2442 24 305	- - - Verbandmaterial aus Mull, Zellstoff, Watte, Vliesstoff	1000 EUR	20 004	20 345	16 949	6
2442 24 306	- - - Verbandmaterial aus anderen Stoffen, z.B. Hydrogelwundauflagen, Alginat-Schaumstoff- und Folienverbände	1000 EUR	.	.	.	2
2442 24 308	- - Haemostatische Verbandstoffe	1000 EUR	.	.	.	1

## 4 Produktion nach Güterarten - Deutschland

Melde-Nr.	Bezeichnung	Einheit	3. VJ 2004	2. VJ 2005	3. VJ 2005	3. VJ 2005 Anzahl Unternehmen
1	2	3	4	5	6	7
2442 24 309	- Andere Waren, mit medikamentösen Stoffen getränkt oder überzogen oder i.A.E. zu medizinischen, chirurgischen, zahnärztlichen oder tierärztlichen Zwecken (ohne Heftpflaster u.a. Waren mit Klebeschicht)	1000 EUR	9 447	.	5 887	3
2442 24 500	- Steriles Catgut, ähnliches steriles Nahtmaterial und sterile Klebstoffe für organische Gewebe für chirurgische Zwecke; sterile Laminariastifte und -tampons; sterile resorbierbare blutstillende Einlagen zu chirurgischen oder zahnärztlichen Zwecken	1000 EUR	36 092	38 557	37 233	9
2442 24 700	- Taschen u.a. Behälter mit Apothekenausstattung für Erste Hilfe	1000 EUR	6 035	6 763	.	3
2442 25 000	Pharmazeutische Abfälle / Reststoffe Seifen, Wasch-, Reinigungs- und Poliermittel	1000 EUR	-	-	.	1
2451 10 500	Glycerin, -wasser und -unterlaugen	t	3 064	4 526	4 218	4
	- Glycerin, roh; Glycerinwasser und Glycerinunterlaugen	t	3 064	4 526	4 218	4
	darunter zum Absatz bestimmt	1000 EUR	1 470	1 427	995	
2451 10 700	- Anderes Glycerin, synthetisches Glycerin	t	18 777	38 560	36 472	10
	darunter zum Absatz bestimmt	t	18 777	38 560	36 472	10
	Organische grenzflächenaktive Stoffe (ohne Seifen)	1000 EUR	14 488	22 950	20 488	
2451 20 200	- anionisch wirkend	t	155 167	136 678	134 040	20
	darunter zum Absatz bestimmt	t	131 589	118 273	120 866	20
		1000 EUR	102 963	101 579	102 207	
2451 20 300	- kationisch wirkend	t	38 324	39 280	41 867	14
	darunter zum Absatz bestimmt	t	28 295	29 753	30 494	14
		1000 EUR	36 733	42 862	41 615	
2451 20 500	- nichtionogen wirkend	t	145 895	104 233	104 046	26
	darunter zum Absatz bestimmt	t	119 372	93 365	93 859	26
		1000 EUR	168 530	143 543	145 668	
2451 20 900	- Andere organische grenzflächenaktive Stoffe	t	27 152	35 516	35 938	12
	darunter zum Absatz bestimmt	t	21 952	30 199	30 473	11
	Seifen; als Seife verwendbare organische grenzflächenaktive Stoffe und Zubereitungen in bestimmten Formen, auch ohne Gehalt an Seife; Papier usw. mit Seife oder Reinigungsmitteln getränkt oder überzogen	1000 EUR	19 817	38 138	37 686	
	- in Form von Tafeln, Riegeln usw., zur Körperpflege; Feinseifen, Medizinalseifen	t				
2451 31 203	- - Rasierseifen	t	256	261	237	3
		1000 EUR	894	949	927	
2451 31 208	- - Papier, Watte, Filz und Vliesstoffe, mit Seife oder Reinigungsmitteln getränkt oder überzogen, zur Körperpflege; andere Seifen (z.B. Feinseife, Medizinalseife)	t	22 142	28 006	30 252	15
		1000 EUR	39 810	48 198	52 733	
	- in Form von Tafeln, Riegeln usw., nicht zur Körperpflege	t				
2451 31 530	- - Industrieseifen	t	2 867	3 003	2 696	4
		1000 EUR	3 631	3 747	3 333	
2451 31 550	- - Haushaltskernseifen	t	.	.	.	2
		1000 EUR	.	.	.	
2451 31 590	- - Andere Seifen, nicht zur Körperpflege	t	.	.	.	2
		1000 EUR	.	.	.	
	- Seifen in anderen Formen	t				
2451 31 730	- - in Form von Flocken, Körner oder Pulver	t	667	1 667	1 515	4
		1000 EUR	761	1 332	1 238	
	- - in anderen Formen	t				
2451 31 793	- - - flüssig und pastenförmig, zur Körperpflege	t	11 438	13 994	14 944	39
		1000 EUR	16 053	18 199	18 856	
2451 31 799	- - - nicht zur Körperpflege	t	2 328	1 881	2 051	15
		1000 EUR	3 182	2 273	2 626	
2451 31 830	- Organisch grenzflächenaktive Erzeugnisse und Zubereitungen zum Waschen der Haut, in Form einer Flüssigkeit oder Creme, auch ohne Gehalt an Seife, i.A.E.	t	164	48	61	3
		1000 EUR	393	211	259	



## 4 Produktion nach Güterarten - Deutschland

Melde-Nr.	Bezeichnung	Einheit	3. VJ 2004	2. VJ 2005	3. VJ 2005	3. VJ 2005 Anzahl Unternehmen
1	2	3	4	5	6	7
2451 32 300	Grenzflächenaktive Zubereitungen, zubereitete Waschmittel und Waschhilfsmittel, zubereitete Reinigungsmittel, auch Seife enthaltend - Grenzflächenaktive Zubereitungen (ohne Seifen), i.A.E.	t 1000 EUR	5 469 12 806	3 507 9 341	5 529 13 628	14
2451 32 523	- Zubereitete Waschmittel, Waschhilfsmittel und zubereitete Reinigungsmittel, auch Seife enthaltend, i.A.E. - - Universalwaschmittel, i.A.E. - - - flüssig	t 1000 EUR	48 205 38 167	41 792 38 502	56 755 42 309	16
2451 32 529	- - - Andere Universalwaschmittel	t 1000 EUR	86 837 134 434	82 460 122 991	72 743 110 842	15
2451 32 533	- - - Feinwaschmittel, i.A.E. - - - flüssig	t 1000 EUR	12 586 20 369	13 548 20 567	15 943 22 785	18
2451 32 539	- - - Andere Spezialwaschmittel	t 1000 EUR	24 380 41 779	18 160 29 618	26 508 75 158	14
2451 32 573	- - - Geschirrspülmittel, i.A.E. - - - Klarspüler	t 1000 EUR	708 939	1 242 1 106	1 978 1 509	14
2451 32 575	- - - Handgeschirrspülmittel	t 1000 EUR	25 820 26 775	24 988 26 569	29 744 47 201	31
2451 32 577	- - - Maschinengeschirrspülmittel	t 1000 EUR	34 423 50 974	34 389 51 713	37 014 56 408	23
2451 32 591	- - - Andere zubereitete Waschmittel, Waschhilfsmittel und Reinigungsmittel, i.A.E. - - - Stärken, Steifen u.a. Waschhilfsmittel	t 1000 EUR	24 834 24 234	28 236 24 509	28 094 23 632	26
2451 32 592	- - - Wasch- und Reinigungsmittel für Teppiche, i.A.E.	t 1000 EUR	170 400	205 526	226 426	12
2451 32 593	- - - Wasch- und Reinigungsmittel für andere Fußbodenbeläge, i.A.E.	t 1000 EUR	9 327 21 323	10 723 22 706	10 016 20 932	23
2451 32 594	- - - Autowaschmittel, i.A.E.	t 1000 EUR	2 946 4 452	8 354 7 659	8 076 5 942	20
2451 32 595	- - - Fensterputzmittel, i.A.E.	t 1000 EUR	5 671 5 509	6 516 9 274	8 448 6 881	24
2451 32 596	- - - WC-Reinigungsmittel, i.A.E.	t 1000 EUR	20 196 29 577	18 892 29 725	25 158 35 379	32
2451 32 597	- - - Andere Reinigungsmittel, flüssig	t 1000 EUR	19 562 29 920	32 161 44 147	36 740 41 176	52
2451 32 598	- - - Andere Reinigungsmittel, nicht flüssig	t 1000 EUR	6 991	1 636 4 254	1 115 3 384	16
2451 32 600	- Grenzflächenaktive Zubereitungen (ohne Seifen), n.A.E.	t 1000 EUR	28 215 51 355	27 788 50 389	24 650 45 729	29
2451 32 720	- Zubereitete Waschmittel, Waschhilfsmittel und zubereitete Reinigungsmittel, auch Seife enthaltend, n.A.E. - - Wasch- und Reinigungsmittel für Teppiche, n.A.E.	t 1000 EUR	118 263	90 176	87 185	6
2451 32 730	- - Wasch- und Reinigungsmittel für andere Fußbodenbeläge, n.A.E.	t 1000 EUR	12 569 26 220	13 251 28 228	14 369 .	14
2451 32 740	- - Autowaschmittel, n.A.E.	t 1000 EUR	9 458 11 533	9 146 11 852	8 920 11 121	20
2451 32 750	- - Fensterputzmittel, n.A.E.	t 1000 EUR	284 279	305 473	182 355	5
2451 32 770	- - WC-Reinigungsmittel, n.A.E.	t 1000 EUR	1 445 2 197	1 387 2 199	1 448 2 289	7
2451 32 791	- - - Andere zubereitete Waschmittel, Waschhilfsmittel und zubereitete Reinigungsmittel, auch Seife enthaltend, n.A.E. - - - Andere Haushaltsreiniger, n.A.E.	t 1000 EUR	1 719 2 952	1 593 2 832	1 833 2 931	19
2451 32 792	- - - Universalwaschmittel, n.A.E.	t 1000 EUR	4 219 6 001	2 413 3 559	2 394 3 923	7
2451 32 793	- - - Spezialwaschmittel, n.A.E.	t 1000 EUR	1 165 1 227	754 1 069	910 1 182	5
2451 32 794	- - - Geschirrspülmittel, n.A.E.	t 1000 EUR	2 579 1 993	2 964 2 966	2 974 2 928	12

## 4 Produktion nach Güterarten - Deutschland

Melde-Nr.	Bezeichnung	Einheit	3. VJ 2004	2. VJ 2005	3. VJ 2005	3. VJ 2005 Anzahl Unternehmen
1	2	3	4	5	6	7
2451 32 795	- - - Waschlilmittel, n.A.E.	t	1 917	2 072	1 598	11
2451 32 796	- - - Reinigungs- und Entfettungsmittel für technische Zwecke, n.A.E.	1000 EUR	1 502	1 592	1 266	
2451 32 797	- - - Reinigungsmittel für die Ernährungswirtschaft	t	18 762	19 629	20 651	41
2451 32 798	- - - Andere Industriereiniger, a.n.g., auch flüssig	1000 EUR	28 698	30 533	31 054	
2451 41 000	Zubereitungen zum Parfümieren oder Desodorieren von Räumen, duftende Zubereitungen für religiöse Zeremonien	t	29 959	32 202	32 429	15
2451 41 000	Künstliche Wachse und zubereitete Wachse	1000 EUR	25 235	26 551	26 020	
2451 42 500	- Chemisch modifiziertes Montanwachs	t	16 143	18 254	18 396	39
2451 42 500	darunter zum Absatz bestimmt	1000 EUR	24 573	28 079	27 716	
2451 42 700	- Polyethylenglykolwachs	t	17 863	9 056	12 427	15
2451 42 700	darunter zum Absatz bestimmt	t	.	.	.	2
2451 42 900	- Andere künstliche Wachse und zubereitete Wachse (einschl. Siegelack)	1000 EUR	12 247	.	12 358	4
2451 43 350	- Schuh- und Lederpflegemittel; Möbel- und Bohnerwachs; Autopflegemittel; Polier- und Scheuermittel	t	15 140	16 385	16 702	4
2451 43 350	- Schuhcreme u.ä. Schuh- oder Lederpflegemittel	1000 EUR	31 165	32 686	31 497	19
2451 43 370	- Schuhcreme u.ä. Schuh- pflegemittel	1000 EUR	54 804	58 636	55 923	
2451 43 370	- Lederpflegemittel	t	1 407	926	1 460	5
2451 43 370	- Möbel- und Bohnerwachs und ähnliche Zubereitungen	1000 EUR	15 497	11 782	12 565	
2451 43 550	- für Böden	t	387	391	359	14
2451 43 570	- für Möbel	1000 EUR	5 301	4 870	4 251	
2451 43 750	- Poliermittel für Karosserien u.ä. Autopflegemittel (ohne Polier- mittel für Metall)	t	2 497	2 496	1 407	22
2451 43 770	- Lackpflegemittel für Autos	1000 EUR	4 774	5 379	3 425	
2451 43 790	- Poliermittel für Autos	t	334	378	407	16
2451 43 790	- Andere Autopflegemittel	1000 EUR	1 128	1 515	1 372	
2451 43 830	- Polier- und Pflegemittel für Metall, Glas	t	828	3 119	1 453	9
2451 43 830	- Zubereitungen zum Polieren von Metall	1000 EUR	3 971	12 202	7 766	
2451 43 890	- Andere Polier-, Pflegemittel u.ä. Zubereitungen	t	147	280	129	9
2451 44 000	Scheuermittel (Pasten, Pulver u.ä. Zubereitungen), ohne Polierpasten	1000 EUR	496	952	427	
2452 11 500	Duftstoffe und Körperpflegemittel	t	346	469	467	6
2452 11 500	Duftstoffe und -wässer	1000 EUR	993	1 538	1 366	
2452 11 700	- Duftstoffe (Parfüms)	1	50 785	77 695	71 816	9
2452 12 500	- Duftwässer (Toilettewässer, EdT, EdC)	1000 EUR	5 878	6 411	5 357	13
2452 12 700	Schminkmittel (Make-up)	t	9 383	11 403	8 585	
2452 13 031	- für die Lippen	1000 EUR	687	780	726	17
2452 13 035	- für die Augen	t	4 445	4 217	3 400	
2452 14 000	Zubereitungen zur Hand- oder Fußpflege	1000 EUR	772	1 182	1 434	17
2452 13 031	- zur Hand- und Nagelpflege	1000 EUR	1 086	1 512	1 584	
2452 13 035	- zur Nagelpflege	kg	50 785	77 695	71 816	9
2452 13 050	- zur Fußpflege	1000 EUR	1 696 057	1 353 237	1 353 520	20
2452 14 000	Puder, lose oder fest, zur Schönheits- oder Körperpflege	kg	104 023	68 107	74 355	
2452 13 031	- zur Hand- und Nagelpflege	kg	661 772	594 646	649 973	17
2452 13 035	- zur Nagelpflege	1000 EUR	60 434	49 927	61 613	
2452 13 050	- zur Fußpflege	kg	254 916	289 338	289 904	18
2452 14 000	Puder, lose oder fest, zur Schönheits- oder Körperpflege	1000 EUR	22 131	23 575	23 435	
2452 13 031	- zur Hand- und Nagelpflege	kg	2 793 955	2 823 325	3 683 731	51
2452 13 035	- zur Nagelpflege	1000 EUR	25 422	18 340	29 189	
2452 13 050	- zur Fußpflege	kg	628 897	474 426	604 984	19
2452 14 000	Puder, lose oder fest, zur Schönheits- oder Körperpflege	1000 EUR	9 171	8 377	9 390	
2452 13 031	- zur Hand- und Nagelpflege	kg	910 031	1 089 322	1 011 860	29
2452 13 035	- zur Nagelpflege	1000 EUR	13 398	12 626	12 944	
2452 14 000	Puder, lose oder fest, zur Schönheits- oder Körperpflege	kg	.	113 141	116 212	8
2452 14 000	Puder, lose oder fest, zur Schönheits- oder Körperpflege	1000 EUR	7 438	5 421	6 147	

## 4 Produktion nach Güterarten - Deutschland

Melde-Nr.	Bezeichnung	Einheit	3. VJ 2004	2. VJ 2005	3. VJ 2005	3. VJ 2005 Anzahl Unternehmen
1	2	3	4	5	6	7
2452 15 010	Andere Zubereitungen zur Schönheitspflege - Schminkmittel (Make-up) für das Gesicht	kg 1000 EUR	1 177 779 29 631	1 302 452 26 055	1 242 825 28 845	21
2452 15 020	- Gesichtereinigungsmittel (einschl. Make-up-Entfemer)	kg 1000 EUR	2 977 454 17 322	3 344 316 19 905	3 415 306 20 274	37
2452 15 030	- Wässer, Cremes, Spezialbehandlungsmittel zur Gesichtspflege	kg 1000 EUR	8 861 439 125 070	9 951 747 150 353	8 508 713 126 843	68
2452 15 050	- Wässer, Cremes zur Körperpflege (einschl. solcher für Kleinkinder)	kg 1000 EUR	17 273 658 242 872	20 263 248 314 114	19 264 382 285 431	69
2452 15 070	- Sonnenschutzmittel	kg 1000 EUR	8 073	3 976 092 29 465	1 216 107 9 001	34
2452 15 090	- Andere Zubereitungen zur Schönheitspflege	kg 1000 EUR	3 848 570 17 523	2 688 703 12 886	2 084 734 12 112	33
2452 16 350	Haarwaschmittel, Dauerwellmittel und Haarlacke - Haarwaschmittel (Shampoo) - flüssige Haarwaschmittel	l 1000 EUR	31 445 878 65 459	29 625 949 65 295	33 938 632 70 968	59
2452 16 390	- - Andere Haarwaschmittel	kg 1000 EUR	103 781 2 194	90 755 2 077	115 740 2 210	9
2452 16 500	- Dauerwellmittel und Entkrausungsmittel (Zubereitungen zur Haardauerverformung)	kg 1000 EUR	358 321 2 309	369 678 1 305	421 308 1 462	9
2452 16 700	- Haarsprays (Haarlacke)	kg 1000 EUR	5 187 052 23 781	4 609 927 25 534	4 636 546 23 982	19
2452 17 020	Andere zubereitete Haarbehandlungs- mittel - Haarkonditionierungsmittel	kg 1000 EUR	6 821 552 18 673	6 812 110 17 881	6 379 027 17 260	17
2452 17 030	- Haarfestiger, flüssig und als Schaum	kg 1000 EUR	3 805 230 16 925	3 377 885 14 511	3 125 221 13 568	23
2452 17 050	- Haarcremes, Brillantine	kg 1000 EUR	5 160	.	982 406	9
2452 17 070	- Tönungsshampoo, Haarfärbemittel, Haarbleichmittel	kg 1000 EUR	13 575 342 70 625	13 283 428 69 550	14 052 759 71 801	12
2452 17 090	- Andere zubereitete Haarbehandlungsmittel, a.n.g.	kg 1000 EUR	4 709 815 23 511	6 517 465 28 327	6 960 729 28 220	27
2452 18 500	Zubereitete Zahn- und Mundpflege- mittel (einschl. Haftpuder und -pasten für Zahnprothesen) - Zahnputzmittel	kg 1000 EUR	18 124 856 35 861	15 985 396 35 673	18 435 752 40 408	26
2452 18 900	- Andere zubereitete Zahn- und Mundpflegemittel (einschl. Haftpudern und -pasten für Zahnprothesen)	kg 1000 EUR	4 435 770 25 572	3 743 540 24 656	4 049 448 25 618	16
2452 19 350	Zubereitete Rasier-, Riech-, Körper- pflege- und Schönheitsmittel - Zubereitete Rasiermittel (einschl. Vor- und Nachbehandlungsmitteln) - als Wässer (Pre- und After-Shave-Lotionen)	kg 1000 EUR	789 259 13 639	787 185 12 756	853 451 13 174	25
2452 19 370	- als Cremes u.a. Mittel (Rasiercreme und Rasierschaum)	kg 1000 EUR	3 549 220 11 344	4 166 930 13 549	5 067 523 16 253	16
2452 19 500	- Körperdesodorierungs- und Antitranspirationsmittel	kg 1000 EUR	5 558 508 46 083	7 031 675 51 804	7 292 975 51 824	31
2452 19 701	- Parfümierte Badesalze u.a. Bad- und Duschzusätze - Schaum- und Cremebäder	kg 1000 EUR	11 969 781 16 818	10 058 675 17 364	11 828 483 19 405	48
2452 19 705	- - Duschbäder	kg 1000 EUR	23 021 786 132 667	16 173 191 82 702	19 174 551 88 991	50
2452 19 709	- Parfümierte Badesalze u.a. Bad- und Duschzusätze, a.n.g.	kg 1000 EUR	8 873 676 39 034	10 092 029 35 785	11 600 008 42 305	30
2452 19 970	- Zubereitete Riech-, Körperpflege- und Schönheitsmittel, a.n.g. - Zubereitungen für Kleinkinder (ohne Haarwaschmittel, Cremes, Puder und Desinfektionsmittel)	kg 1000 EUR	266 439	.	299 567 1 012	4
2452 19 980	- Zubereitungen zur Körperintim- pflege; Haarentfernungsmittel; andere zubereitete Riech-, Körperpflege- oder Schönheits- mittel, a.n.g.	kg 1000 EUR	2 004 894 10 174	2 184 007 14 053	1 698 598 11 034	32

## 4 Produktion nach Güterarten - Deutschland

Melde-Nr.	Bezeichnung	Einheit	3. VJ 2004	2. VJ 2005	3. VJ 2005	3. VJ 2005 Anzahl Unternehmen
1	2	3	4	5	6	7
2461 11 300	Schießpulver u.a. zubereitete Sprengstoffe - Schießpulver	t 1000 EUR	. .	. .	. .	1
2461 11 501	- Andere zubereitete Sprengstoffe für zivile Zwecke	t 1000 EUR	17 303 16 110	16 090 15 323	15 494 15 080	9
2461 12 500	Sicherheitszündschnüre; Sprengzündschnüre; Zündhütchen; Sprengkapseln; Zünder, elektrische Sprengzünder - Sicherheitszündschnüre; Sprengzündschnüre	km 1000 EUR	. .	1 101 959	1 351 1 047	3
2461 12 751	- Zündhütchen, Sprengkapseln; Zünder, elektrische Sprengzünder für zivile Zwecke	1000 St 1000 EUR	. .	. .	. .	1
2461 12 771	- - Zünder, elektrische Sprengzünder für zivile Zwecke	1000 St 1000 EUR	13 325 .	15 094 .	13 312 .	5
2461 13 000	Feuerwerkskörper	t 1000 EUR	. 4 994	. 4 203	. .	3
2461 14 000	Signalraketen, Raketen zum Wetterschießen u. dgl., Knallkörper u.a. pyrotechnische Artikel	t 1000 EUR	210 5 293	329 7 633	330 8 154	4
2462 10 130	Klebstoffe und Gelatine Caseinderivate, Albuminate, Gelatine, Leime u.a. zubereitete Klebstoffe - Caseinleime, Caseinate u.a. Caseinderivate - - Caseinleime in allen Verpackungsgrößen	t 1000 EUR	. .	. .	. .	2
2462 10 150	- - Caseinate u.a. Caseinderivate	t 1000 EUR	. .	. .	. .	2
2462 10 200	- Albumine (ohne Eialbumin), Albuminate u.a. Albuminderivate darunter zum Absatz bestimmt	t 1000 EUR	* - -	- - -	- - -	- -
2462 10 330	- Gelatine und ihre Derivate - - für Speisezwecke	t 1000 EUR	4 377 23 952	4 781 27 506	4 117 23 050	6
2462 10 350	- - für pharmazeutische Zwecke	t 1000 EUR	. .	1 964 .	1 289 6 264	3
2462 10 370	- - für technische Zwecke	t 1000 EUR	. .	. .	. .	2
2462 10 500	- Andere Leime tierischen Ursprungs in allen Verpackungsgrößen (z.B. Knochenleim, Hausenblase)	t 1000 EUR	. .	. .	. .	1
2462 10 600	- Leime auf der Grundlage von Stärken, Dextrinen oder anderen modifizierten Stärken - - Andere zubereitete Leime und Klebstoffe, auch i.A.E.	t 1000 EUR	5 123 5 134	4 475 4 547	5 347 5 206	10
2462 10 951	- - Pflanzliche Klebstoffe	t 1000 EUR	582 4 601	555 4 671	449 3 318	3
2462 10 952	- - - Synthetische Klebstoffe, wasserlöslich in wässriger Emulsion oder Dispersion	t 1000 EUR	92 551 117 827	102 612 130 780	103 437 124 659	40
2462 10 953	- - - Synthetische Klebstoffe in organischen Lösemitteln	t 1000 EUR	13 698 46 955	13 337 47 839	14 080 48 396	23
2462 10 954	- - - Schmelzklebstoffe	t 1000 EUR	24 320 52 051	24 711 52 937	24 001 52 396	15
2462 10 955	- - - Kautschukleime	t 1000 EUR	. .	. .	. .	4
2462 10 959	- - - Andere zubereitete Leime und Klebstoffe, a.n.g.	t 1000 EUR	26 611 78 999	26 896 82 306	28 618 86 011	36
2463 10 200	Etherische Öle Etherische Öle, Resinoide, Mischungen von Riechstoffen - Etherische Öle	t 1000 EUR	2 691 14 817	2 837 17 853	2 871 15 629	14
2463 10 300	- Resinoide	t 1000 EUR	. .	. .	. .	2
2463 10 500	- Konzentrate etherischer Öle in Fetten, Ölen, Wachsen u.ä.; terpenhaltige Nebenerzeugnisse aus etherischen Ölen; destillierte aromatische Wasser und wässrige Lösungen etherischer Öle	t 1000 EUR	. .	. .	. .	7

## 4 Produktion nach Güterarten - Deutschland

Melde-Nr.	Bezeichnung	Einheit	3. VJ 2004	2. VJ 2005	3. VJ 2005	3. VJ 2005 Anzahl Unternehmen
1	2	3	4	5	6	7
2463 10 750	- Mischungen von Riechstoffen (einschl. alkoholischer Lösungen) - für die Lebensmittel- oder Getränkeindustrie	t 1000 EUR	13 184 112 198	15 785 128 484	13 961 118 073	19
2463 10 790	- für andere industrielle Zwecke	t 1000 EUR	15 764 106 338	15 482 98 860	16 053 97 072	18
2464 11 300	Fotochemische Erzeugnisse Lichtempfindliche fotografische Platten, Filme und Papiere - Platten und Planfilme aus Stoffen aller Art (ohne Papier, Pappe, Spinnstoffe) (einschl. sensibilisierter Druckformen), nicht belichtet; Sofortbild-Planfilme, nicht belichtet, auch in Kassetten	m² 1000 EUR	37 379 738 206 305	31 765 513 186 785	31 516 463 191 115	8
2464 11 500	- Filme in Rollen, nicht belichtet, aus Stoffen aller Art (ohne Papier, Pappe oder Spinnstoffe); Sofortbild-Rollfilme, nicht belichtet	m² 1000 EUR	7 535 429 .	. .	. .	4
2464 11 700	- Papiere, Pappen und Spinnstoffwaren (einschl. sensibilisierter Druckformen), nicht belichtet	m² 1000 EUR	74 117 969 78 258	45 471 209 41 691	43 749 472 41 221	3
2464 12 005	Zubereitete chemische Erzeugnisse zu fotografischen Zwecken (ohne Lacke, Klebstoffe u.ä. Zubereitungen); ungemischte Erzeugnisse zu fotografischen Zwecken, dosiert oder gebrauchsfertig i.A.E. - Entwickler und Fixierer	kg 1000 EUR	8 352 183 24 742	6 725 817 19 001	5 824 056 16 760	11
2464 12 008	- Andere fotochemische Hilfsmittel	kg 1000 EUR	1 538 264 .	1 028 645 .	914 845 .	8
2465 10 000	Unbespielte Ton-, Bild- und Datenträger Tonträger u.ä. zur Aufnahme vorgerichtete Aufzeichnungsträger, ohne Aufzeichnung (ohne Erzeugnisse zu fotografischen u.ä. Zwecken)	1000 St 1000 EUR	159 378 59 220	110 833 43 294	122 560 44 890	11
2466 10 000	Chemische Erzeugnisse, a.n.g. Tierische und pflanzliche Fette und Öle sowie deren Fraktionen, chemisch modifiziert (ohne solche ganz oder teilweise hydriert, umgeestert u.ä., jedoch nicht weiterverarbeitet); auch ungenießbare Zubereitungen	t 1000 EUR	18 169 10 820	18 200 10 913	16 435 9 053	10
2466 20 000	Tinte und Tusche zum Schreiben oder Zeichnen u.ä., auch konzentriert oder in fester Form (ohne Druckfarben)	t 1000 EUR	1 663 13 631	1 687 14 907	1 533 13 626	12
2466 31 551	Zubereitete Schmiermittel; Additive; Hydraulikflüssigkeiten; Gefrierschutzmittel Zubereitete Schmiermittel - Zubereitungen zum Behandeln von Spinnstoffen, Leder, Pelzfellen oder anderen Stoffen, Erdöl oder Öl aus bituminösen Mineralien enthaltend, mit charakterbestimmenden Ölanteil von weniger als 70 GHT - zur Faserherstellung und Spinnerei	t 1000 EUR	429 .	486 .	527 .	3
2466 31 553	- für Weberei- und Wirkerei-Vorbereitung	t 1000 EUR	- .	- .	- .	-
2466 31 555	- zum Behandeln von Leder und Pelzfellen	t 1000 EUR	9 731 13 908	10 471 12 015	8 624 10 300	4
2466 31 559	- zum Behandeln von anderen Stoffen, a.n.g.	t 1000 EUR	569 1 401	. .	. .	2
2466 31 570	- Zubereitete Schmiermittel für Maschinen, Apparate und Fahrzeuge mit einem nicht charakterbestimmenden Gehalt von 70 GHT Erdöl oder mehr	t 1000 EUR	23 163 48 789	24 933 53 208	24 977 55 207	21
2466 31 751	- Andere Zubereitungen zum Behandeln von Spinnstoffen, Leder, Pelzfellen oder anderen Stoffen - zur Faserherstellung und Spinnerei	t 1000 EUR	. .	7 862 14 998	7 364 14 309	6
2466 31 753	- für Weberei- und Wirkerei-Vorbereitung	t 1000 EUR	. .	. .	. .	1

## 4 Produktion nach Güterarten - Deutschland

Melde-Nr.	Bezeichnung	Einheit	3. VJ 2004	2. VJ 2005	3. VJ 2005	3. VJ 2005 Anzahl Unternehmen
1	2	3	4	5	6	7
2466 31 755	- zum Behandeln von Leder und Pelzfellen	t 1000 EUR	4 471 8 054	4 445 6 157	3 486 4 973	5
2466 31 759	- zum Behandeln von anderen Stoffen, a.n.g.	t 1000 EUR	1 701 2 653	.	1 694 .	3
2466 31 790	- Andere zubereitete Schmiermittel für Maschinen, Apparate, Fahrzeuge u.a.	t 1000 EUR	14 245 45 855	15 941 48 408	15 689 49 185	31
	Zubereitete Antiklopfmittel und Additive					
2466 32 550	- Zubereitete Antiklopfmittel für Kraftstoffe	t 1000 EUR	-	-	-	-
2466 32 590	- auf der Grundlage von Bleiverbindungen	t 1000 EUR	-	-	-	-
2466 32 590	- - Andere Antiklopfmittel (ohne solche auf der Grundlage von Bleiverbindungen)	t 1000 EUR	7 529 12 124	.	17 028 21 442	6
2466 32 700	- Additive für Schmieröle (Erdöl oder Öl aus bituminösen Mineralien oder andere Grundstoffe enthaltend)	t 1000 EUR	13 811 31 800	10 637 26 601	11 296 28 081	10
2466 32 900	- Additive für andere Flüssigkeiten	t 1000 EUR	29 626 51 084	25 834 45 987	31 818 56 939	12
	Hydraulikflüssigkeiten; zubereitete Gefrierschutzmittel und Mittel zum Enteisen					
2466 33 300	- Flüssigkeiten für hydraulische Bremsen u.a. zubereitete Flüssigkeiten für hydraulische Kraftübertragung, mit einem Gehalt an Erdöl oder Öl aus bituminösen Mineralien zwischen 0 und weniger als 70 GHT	t 1000 EUR	18 952 19 804	17 531 55 090	18 912 20 946	9
	- Zubereitete Gefrierschutzmittel und zubereitete Flüssigkeiten zum Enteisen					
2466 33 550	- - Gefrierschutzmittel	t 1000 EUR	49 317 41 594	27 461 25 912	52 719 46 644	12
2466 33 570	- - Flüssigkeiten zum Enteisen	t 1000 EUR	2 690 3 732	.	3 757 4 853	10
2466 41 000	Peptone und ihre Derivate, andere Eiweißstoffe und Derivate, a.n.g.; Hautpulver, auch chromiert	t 1000 EUR	.	.	.	5
	darunter zum Absatz bestimmt	t 1000 EUR	.	.	.	5
	Zusammengesetzte Diagnostik- oder Laborreagenzien, a.n.g.; Modelliermassen; Zubereitungen für zahnärztliche Zwecke; Füllungen für Feuerlöschgeräte; Nährsubstrate zum Züchten von Mikroorganismen					
2466 42 100	- Zusammengesetzte Diagnostik- oder Laborreagenzien (ohne andere pharmazeutische Erzeugnisse für medizinische oder chirurgische Zwecke)	t 1000 EUR	2 440 168 967	2 668 182 323	2 607 183 553	33
	- Modelliermassen; zubereitetes Dentalwachs oder Zahnabdruckmassen in Zusammenstellungen, i.A.E. oder in Tafeln, Stäben o.ä. Formen; andere Zubereitungen für zahnärztliche Zwecke auf der Grundlage von Gips					
2466 42 350	- - Modelliermassen, auch zur Unterhaltung für Kinder	t 1000 EUR	.	.	.	3
2466 42 390	- - Zubereitetes Dentalwachs oder Zahnabdruckmassen in Zusammenstellungen, i.A.E. oder in Tafeln, Stäben oder ähnl. Formen; andere Zubereitungen für zahnärztliche Zwecke auf der Grundlage von Gips	t 1000 EUR	11 874 48 295	13 515 51 812	10 738 48 008	15
2466 42 500	- Gemische und Ladungen für Feuerlöschgeräte; Feuerlöschgranaten und Feuerlöschbomben	t 1000 EUR	4 638 4 653	5 429 6 259	5 370 6 181	4
2466 42 700	- Zubereitete Nährsubstrate zum Züchten von Mikroorganismen	t 1000 EUR	.	.	.	4
	Chemische Elemente, zur Verwendung in der Elektronik dotiert; chemische Verbindungen, zur Verwendung in der Elektronik dotiert					
2466 43 500	- Dotiertes Silicium zur Verwendung in der Elektronik, in Scheiben, Plättchen o.ä. Formen	t 1000 EUR	406 195 552	447 223 311	488 255 482	4

## 4 Produktion nach Güterarten - Deutschland

Melde-Nr.	Bezeichnung	Einheit	3. VJ 2004	2. VJ 2005	3. VJ 2005	3. VJ 2005 Anzahl Unternehmen
1	2	3	4	5	6	7
2466 43 700	- Andere chemische Elemente oder Verbindungen, zur Verwendung in der Elektronik dotiert darunter zum Absatz bestimmt	t t 1000 EUR	* . .	. . .	. . .	1 1
2466 44 000	Aktivkohle darunter zum Absatz bestimmt	t t 1000 EUR	* 2 288 2 288 8 241	2 347 2 347 15 598	. . 9 410	4 4
	Appretur- oder Endausrüstungsmittel, Beschleuniger zum Färben oder Fixieren von Farbstoffen u.a. Erzeugnisse und Zubereitungen für die Textil-, Papier-, Lederindustrie o.ä. Industrien					
	- Appretur- oder Endausrüstungsmittel, Beschleuniger zum Färben oder Fixieren von Farbstoffen auf der Grundlage von Stärke oder Stärkederivaten					
2466 45 520	- mit einem Gehalt von weniger als 55 GHT dieser Stoffe	t 1000 EUR	. .	. .	. .	4
2466 45 530	- mit einem Gehalt von 55 bis unter 70 GHT dieser Stoffe	t 1000 EUR	- .	. .	- .	-
2466 45 550	- mit einem Gehalt von 70 bis unter 83 GHT dieser Stoffe	t 1000 EUR	. .	. .	. .	1
2466 45 570	- mit einem Gehalt von 83 GHT oder mehr dieser Stoffe	t 1000 EUR	- .	- .	- .	-
	- Andere Appretur- oder Endausrüstungsmittel, Beschleuniger zum Färben oder Fixieren von Farbstoffen u.a. Erzeugnisse und Zubereitungen für die Textil-, Papier-, Lederindustrie o.ä. Industrien					
	- für die Textilindustrie o.ä. Industrien (einschl. Weichspüler)					
	- Weichspüler					
2466 45 711	- - für die Industrie	t 1000 EUR	1 467 2 866	. .	4 373 6 549	6
2466 45 715	- - für den Haushalt	t 1000 EUR	28 809 21 318	29 237 21 163	35 093 22 976	14
	- - Andere Mittel für die Textilindustrie o.ä. Industrien (ohne Weichspüler)					
2466 45 731	- - Hilfsmittel für die Vorbehandlung in der Textilindustrie	t 1000 EUR	7 261 15 483	7 923 17 075	7 489 15 825	10
2466 45 733	- - - Hilfsmittel für Färberei und Druckerei in der Textilindustrie	t 1000 EUR	9 778 19 846	10 160 20 212	9 158 18 779	11
2466 45 735	- - - Ausrüstungsmittel für die Textilindustrie	t 1000 EUR	18 195 37 835	14 336 32 774	13 435 28 593	15
2466 45 737	- - - Universelle Hilfsmittel für die Textilindustrie	t 1000 EUR	6 687 11 959	6 493 10 948	6 025 9 628	9
2466 45 739	- - - Andere Mittel für ähnliche Industrien (ohne Weichspüler), a.n.g.	t 1000 EUR	7 827 15 651	7 726 16 634	6 558 15 677	10
	- für die Papierindustrie o.ä. Industrien					
2466 45 801	- - Hilfsmittel für die Papierindustrie	t 1000 EUR	39 004 33 187	50 203 30 616	62 155 36 721	17
2466 45 809	- - Hilfsmittel für ähnliche Industrien	t 1000 EUR	. .	. .	. .	1
	- für die Lederindustrie					
2466 45 901	- - Hilfsmittel für die Lederindustrie	t 1000 EUR	12 882 23 243	13 175 22 224	11 560 19 765	9
2466 45 909	- - Hilfsmittel für ähnliche Industrien	t 1000 EUR	. .	. .	. .	1
	Zubereitungen zum Abbeizen, Schweißen oder Löten von Metallen; zubereitete Vulkanisationsbeschleuniger u. Antioxidationsmittel; Reaktionsauslöser; Alkylbenzol- und Alkyl-naphthalin-Gemische					
2466 46 200	- Zubereitungen zum Abbeizen, Flussmittel u.a. Hilfsmittel zum Schweißen und Löten von Metallen u.ä. Zubereitungen; Zubereitungen als Überzugs- oder Füllmasse für Schweißelektroden oder -stäbe	t 1000 EUR	10 727 23 129	11 051 23 048	10 857 26 020	17
2466 46 300	- Zubereitete Vulkanisationsbeschleuniger	t 1000 EUR	2 923 7 188	3 103 7 737	2 429 7 349	6

## 4 Produktion nach Güterarten - Deutschland

Melde-Nr.	Bezeichnung	Einheit	3. VJ 2004	2. VJ 2005	3. VJ 2005	3. VJ 2005 Anzahl Unternehmen
1	2	3	4	5	6	7
2466 46 400	- Zusammengesetzte Weichmacher für Kautschuk oder Kunststoffe, a.n.g.	t 1000 EUR	25 185 32 439	21 642 30 611	21 295 28 330	12
2466 46 500	- Zubereitete Antioxidationsmittel u.a. zusammengesetzte Stabilisatoren für Kautschuk oder Kunststoffe	t 1000 EUR	49 559 110 188	42 031 95 728	45 520 100 429	16
2466 46 600	- Reaktionsauslöser, Reaktionsbeschleuniger und katalytische Zubereitungen, a.n.g.	t 1000 EUR	26 440 228 388	26 420 239 087	29 760 257 494	25
2466 46 700	- Alkylbenzol- und Alkyl-naphthalin-Gemische (ohne Öle u.a. Erzeugnisse der Destillation des Hochtemperatur-Steinkohlenteers und ohne chemisch einheitliche aromatische Kohlenwasserstoffe)	t 1000 EUR	.	.	.	2
	Zubereitete Bindemittel für Giesse-reiformen o. -kerne; Naphthensäuren; zubereitete nicht gesinterte Metallcarbide; Additive für Zement, Mörtel oder Beton; Sorbit, nicht kristallisierend					
2466 47 200	- Zubereitete Bindemittel für Giesse-reiformen oder -kerne	t 1000 EUR	.	.	30 279 35 655	11
2466 47 300	- Naphthensäuren, ihre wasserunlöslichen Salze und ihre Ester	t 1000 EUR	.	.	.	1
	darunter zum Absatz bestimmt	t	.	.	.	1
2466 47 400	- Nicht gesinterte Metallcarbide, untereinander oder mit metallischen Bindemitteln gemischt	t 1000 EUR	.	.	.	1
2466 47 500	- Zubereitete Additive für Zement, Mörtel oder Beton	t 1000 EUR	60 408 41 852	67 689 47 591	62 005 43 577	23
2466 47 700	- Sorbit, "nicht kristallisierend" darunter zum Absatz bestimmt	t 1000 EUR	.	.	.	2
	Chemische Erzeugnisse und Zubereitungen der chemischen Industrie oder verwandter Industrien (einschl. Mischungen von Naturprodukten), a.n.g.; Rückstände aus der chemischen Industrie oder verwandter Industrien, a.n.g.					
2466 48 130	- Petroleum-sulfonate; Ionenaustauscher, nicht auf Kunststoffbasis; Absorbentien (Getter)					
	- Petroleum-sulfonate (ohne solche des Ammoniums, der Erdalkalimetalle oder der Ethanolamine); thiophenhaltige Sulfosäuren von Öl aus bituminösen Mineralien und ihre Salze	t 1000 EUR	.	.	.	2
	darunter zum Absatz bestimmt	t	.	.	.	2
2466 48 150	- Ionenaustauscher, nicht auf Kunststoffbasis	t 1000 EUR	.	.	.	2
2466 48 170	- Absorbentien zum Vervollständigen des Vakuums in elektrischen Röhren (Getter)	t 1000 EUR	-	-	-	-
2466 48 230	- Pyrolignite, Gasreinigungsmasse, zubereitete Rostschutzmittel	t 1000 EUR	-	-	-	-
	- Pyrolignite; rohes Calciumtartrat; rohes Calciumcitrat	t 1000 EUR	-	-	-	-
2466 48 250	- Gasreinigungsmasse	t 1000 EUR	-	-	-	-
2466 48 270	- Zubereitete Rostschutzmittel, Amine als wirksame Bestandteile enthaltend	t 1000 EUR	852 2 259	1 066 3 284	1 178 3 480	11
2466 48 300	- Zusammengesetzte anorganische Lösungs- und Verdünnungsmittel für Lacke und ähnliche Erzeugnisse	t 1000 EUR	.	.	.	8
2466 48 400	- Kesselsteinentfernungsmittel u.dgl., auch i.A.E.	t 1000 EUR	.	6 273 6 132	5 238 4 516	10



## 4 Produktion nach Güterarten - Deutschland

Melde-Nr.	Bezeichnung	Einheit	3. VJ 2004	2. VJ 2005	3. VJ 2005	3. VJ 2005 Anzahl Unternehmen
1	2	3	4	5	6	7
2466 48 530	- Zubereitungen für die Galvanotechnik, flüssige Polychlordiphenyle etc., Emulgiermittel für Fettstoffe	t	14 339	13 732	14 095	14
	- Zubereitungen für die Galvanotechnik	1000 EUR	57 785	54 304	56 829	
2466 48 570	- Mischungen von Glycerinmono-, -di- und -trifettsäureestern (Emulgiermittel für Fettstoffe) darunter zum Absatz bestimmt	t *	.	.	.	4
		t	.	.	.	4
		1000 EUR	.	.	.	
2466 48 630	- Erzeugnisse und Zubereitungen zu pharmazeutischen oder chirurgischen Zwecken; andere Hilfsmittel für die Giessereiindustrie; Flammschutz- und Wasserschutzmittel u.ä. Zubereitungen	t	20 253	22 514	22 977	10
	- Erzeugnisse und Zubereitungen zu pharmazeutischen oder chirurgischen Zwecken, a.n.g.	1000 EUR	55 447	63 197	65 144	
2466 48 650	- Hilfsmittel für die Giessereiindustrie (ohne zubereitete Bindemittel für Giessereiformen und -kerne)	t	158 124	176 496	159 549	13
		1000 EUR	96 696	115 915	101 864	
2466 48 670	- Flammschutz-, Wasserschutzmittel und ähnliche Zubereitungen für den Schutz von Bauwerken	t	9 944	10 194	9 686	26
		1000 EUR	30 993	32 140	30 534	
2466 48 730	- Mischungen, die mit zwei oder mehr verschiedenen Halogenen perhalogenierte acyclische Kohlenwasserstoffe enthalten	t	-	-	-	-
	- Acyclische Kohlenwasserstoffe enthaltend, die nur mit Fluor oder Chlor perhalogeniert sind	1000 EUR	-	-	-	
2466 48 790	- Andere Mischungen, die mit zwei oder mehr verschiedenen Halogenen perhalogenierte acyclische Kohlenwasserstoffe enthalten	t *	-	-	-	-
	darunter zum Absatz bestimmt	t	-	-	-	-
		1000 EUR	-	-	-	
2466 48 930	- Andere chemische Erzeugnisse und Zubereitungen der chemischen Industrie oder verwandter Industrien (einschl. Mischungen von Naturprodukten), a.n.g.	t	140 503	206 526	228 047	11
	- Biokraftstoffe, Dieselerersatz (Diester) zur Verwendung im Verkehr, gewonnen durch Extraktion und Umwandlung von Öl aus Ölpflanzen; Ethanol zur Verwendung im Verkehr, gewonnen durch Fermentation von Zucker- und/oder Stärkepflanzen	1000 EUR	95 736	119 887	141 262	
2466 48 990	- Andere chemische Erzeugnisse und Zubereitungen der chemischen Industrie oder verwandter Industrien (einschl. Mischungen von Naturprodukten), a.n.g.	t	619 155	604 514	671 496	128
		1000 EUR	613 996	672 276	647 793	
2466 49 000	Rückstände der chemischen Industrie oder verwandter Industrien, a.n.g. (z.B. Klinikabfälle; halogenisierte Reststoffe; Reststoffe von Abbeizmitteln, Hydraulikflüssigkeiten u.a.)	t	.	.	.	3
		1000 EUR	.	.	.	
2470 11 950	Chemiefasern Kabel aus synthetischen Filamenten; synthetische Spinnfasern, weder gekrempelt noch gekämmt noch anders für die Spinnerei bearbeitet	t *	8 381	9 531	8 024	3
	- aus Polypropylen	t	8 381	9 531	8 024	3
	darunter zum Absatz bestimmt	1000 EUR	10 582	12 849	10 669	
2470 11 970	- aus anderen synthetischen Filamenten und anderen synthetischen Spinnfasern	t *	81 881	94 202	85 228	12
	darunter zum Absatz bestimmt	t	81 881	94 202	85 228	12
		1000 EUR	145 313	172 196	156 489	
2470 12 400	Hochfeste Garne aus Polyamiden und Polyester, n.A.E. (einschl. synthetischen Monofilien von weniger als 67 dtex)	t *	31 858	28 837	28 164	4
	von weniger als 67 dtex	t	31 858	28 837	28 164	4
	darunter zum Absatz bestimmt	1000 EUR	103 163	94 925	92 901	

## 4 Produktion nach Güterarten - Deutschland

Melde-Nr.	Bezeichnung	Einheit	3. VJ 2004	2. VJ 2005	3. VJ 2005	3. VJ 2005 Anzahl Unternehmen
1	2	3	4	5	6	7
2470 13 130	Texturierte Game und synthetische Filamentgame, ungezwimt, n.A.E. - Texturierte Game aus Polyamiden und Polyestern, n.A.E. - aus Nylon oder anderen Polyamiden, n.A.E. darunter zum Absatz bestimmt	t t 1000 EUR	* 13 822 13 822 25 631	14 655 14 655 22 108	13 288 13 288 21 278	6 6
2470 13 150	- aus Polyester, n.A.E. darunter zum Absatz bestimmt	t t 1000 EUR	* 6 145 6 145 18 401	7 304 7 304 26 223	7 236 7 236 27 108	3 3
2470 13 230	- Andere texturierte Game aus anderen synthetischen Filamenten, n.A.E. (ohne Nähgame) - aus Polypropylen, n.A.E. darunter zum Absatz bestimmt	t t 1000 EUR	* . . .	. . .	. . .	1 1
2470 13 250	- aus anderen synthetischen Filamenten, n.A.E. darunter zum Absatz bestimmt	t t 1000 EUR	* . . .	- - -	- - -	- -
2470 13 300	- Filamentgame, synthetisch, aus Nylon oder anderen Polyamiden, ungezwimt, n.A.E. (ohne Nähgame) darunter zum Absatz bestimmt	t t 1000 EUR	* 10 122 20 419	11 290 20 977	9 571 17 968	4 4
2470 13 500	- Filamentgame, synthetisch, aus Polyester, ungezwimt, n.A.E. (teilverstreckt und Glatgame; ohne Nähgame) darunter zum Absatz bestimmt	t t 1000 EUR	* 10 271 10 271 24 826	8 718 8 718 23 446	. . .	3 3
2470 13 700	- aus Polypropylen darunter zum Absatz bestimmt	t t 1000 EUR	* . . .	- - -	- - -	- -
2470 13 900	- aus anderen synthetischen Filamenten darunter zum Absatz bestimmt	t t 1000 EUR	* . . .	987 987 10 648	869 869 8 899	3 3
2470 14 050	Synthetische Monofile von 67 dtex oder mehr und einem größten Durchmesser von 1 mm oder weniger; Streifen u.dgl. aus synthetischer Spinnmasse, mit einer Breite von 5 mm oder weniger - aus Polypropylen darunter zum Absatz bestimmt	t t 1000 EUR	* 2 145 2 145 7 378	2 311 2 311 8 658	2 241 2 241 7 924	6 6
2470 14 070	- aus anderer synthetischer Spinnmasse darunter zum Absatz bestimmt	t t 1000 EUR	* 6 599 6 599 40 539	6 222 6 222 35 688	6 771 6 771 40 926	10 10
2470 21 000	Kabel aus künstlichen Filamenten; künstliche Spinnfasern, weder gekrempelt noch gekämmt noch anders für die Spinnerei bearbeitet darunter zum Absatz bestimmt	t t 1000 EUR	* . . .	. . .	. . .	2 2
2470 22 000	Hochfeste Game aus Viskose (ohne Nähgame), n.A.E. (einschl. künstlichen Monofilen von weniger als 67 dtex) darunter zum Absatz bestimmt	t t 1000 EUR	* . . .	. . .	. . .	1 1
2470 23 300	Texturierte Game und künstliche Filamentgame (ohne Nähgame), ungezwimt, n.A.E. - Texturierte Game aus Celluloseacetat u.a. künstlichen Filamenten (ohne Nähgame), n.A.E. (einschl. künstlichen Monofilen von weniger als 67 dtex) darunter zum Absatz bestimmt	t t 1000 EUR	* - - -	- - -	- - -	- -
2470 23 900	- Andere Filamentgame, ungezwimt, aus Viskose, Celluloseacetat u.a. künstlichen Filamenten (ohne Nähgame), n.A.E. (einschl. künstlicher Monofile von weniger als 67 dtex) darunter zum Absatz bestimmt	t t 1000 EUR	* . . .	. . .	. . .	1 1
2470 24 000	Künstliche Monofile von 67 dtex oder mehr und einem größtem Durchmesser von 1 mm oder weniger; Streifen u.dgl. aus künstlicher Spinnmasse mit einer Breite von 5 mm oder weniger darunter zum Absatz bestimmt	t t 1000 EUR	* - - -	- - -	- - -	- -
2470 30 500	Wiederverwertbare Reststoffe und Abfälle von Chemiefasern (einschl. Kämmlingen, Gamabfällen und Reisspinnstoff) - aus synthetischen Chemiefasern darunter zum Absatz bestimmt	t t 1000 EUR	* 5 773 5 773 3 197	5 790 5 790 5 082	5 677 5 677 4 751	13 13

## 4 Produktion nach Güterarten - Deutschland

Melde-Nr.	Bezeichnung	Einheit	3. VJ 2004	2. VJ 2005	3. VJ 2005	3. VJ 2005 Anzahl Unternehmen
1	2	3	4	5	6	7
2470 30 700	- aus künstlichen Chemiefasern darunter zum Absatz bestimmt	t t 1000 EUR	* 1 549 1 549 1 067	1 118 1 118 768	1 134 1 134 778	3 3
2499 00 000	Veredlung von Erzeugnissen dieser Güterabteilung Gummi- und Kunststoffwaren  Gummiwaren  Bereifungen, neu, aus Kautschuk	1000 EUR	328 076	333 208	346 999	53
2511 11 000	Luftreifen aus Kautschuk, neu, für Personenkraftwagen (einschl. Kombinationskraftwagen, Rennwagen)	1000 St 1000 EUR	16 571 620 518	17 425 720 260	15 752 687 172	5
2511 12 350	Luftreifen aus Kautschuk, neu, für Motorräder, Motorroller u. Fahrräder - für Motorräder und Motorroller - - mit einem Felgendurchmesser von mehr als 33 cm	St 1000 EUR	.	.	.	2
2511 12 370	- - mit einem Felgendurchmesser von 33 cm oder weniger	St 1000 EUR	.	.	.	1
2511 12 600	- Luftreifen für Fahrräder	St 1000 EUR	.	.	.	1
2511 13 550	Luftreifen aus Kautschuk, neu, für Omnibusse, Lastkraftwagen und Luftfahrzeuge - für Omnibusse und Lastkraftwagen - - leichte Ausführung, mit einer Tragfähigkeitskennzahl von 121 oder weniger	St 1000 EUR	1 926 412 96 294	2 027 438 104 788	2 049 332 110 782	5
2511 13 570	- - schwere Ausführung, mit einer Tragfähigkeitskennzahl von mehr als 121	St 1000 EUR	1 000 574 143 279	875 887 159 378	770 420 143 165	3
2511 13 700	- für Luftfahrzeuge	St 1000 EUR	.	.	.	1
2511 14 040	Luftreifen aus Kautschuk, neu, für Land- und Forstwirtschaftsfahrzeuge, Tiefbaufahrzeuge u.a. Fahrzeuge - für Land- und Forstwirtschafts- fahrzeuge, mit Stollen-, Winkel- o.ä. Profilen	St 1000 EUR	.	.	.	1
2511 14 060	- für Tiefbaufahrzeuge, mit Stol- len-, Winkel- o.ä. Profilen	St 1000 EUR	.	.	.	1
2511 14 080	- für kraftbetriebene Flurförder- fahrzeuge, mit Stollen-, Winkel- o.ä. Profilen	St 1000 EUR	.	.	.	1
2511 14 100	- Andere Luftreifen aus Kautschuk, mit anderen Profilen (einschl. für Kleinschlepper und Grubber)	St 1000 EUR	.	.	.	-
2511 15 300	Voll- oder Hohlkammerreifen, Felgen- bänder und Luftschläuche aus Kautschuk - Voll- oder Hohlkammerreifen	St 1000 EUR	.	1 405 356 14 869	1 064 630 14 756	3
2511 15 500	- Felgenbänder	St 1000 EUR	-	-	-	-
2511 15 730	- Luftschläuche aus Kautschuk - - für Personen-, Lastkraftwagen und Omnibusse	St 1000 EUR	.	.	.	1
2511 15 750	- - für Fahrräder	St 1000 EUR	-	-	-	-
2511 15 770	- - für Motorräder und Motorroller	St 1000 EUR	.	.	.	1
2511 15 790	- - Andere Luftschläuche	St 1000 EUR	.	.	.	1
2511 16 000	Rohlaufprofile aus nichtvulkanisiertem Kautschuk darunter zum Absatz bestimmt	t t 1000 EUR	* . . .	.	.	1 1
2512 10 300	Bereifungen, runderneuert - für Personenkraftwagen	St 1000 EUR	219 132 2 558	223 327 2 586	243 480 3 008	4
2512 10 500	- für Lastkraftwagen und Omnibusse	St 1000 EUR	148 691 19 636	132 541 18 447	161 746 21 771	18
2512 10 900	- Andere Luftreifen, runderneuert	St 1000 EUR	9 542 1 253	12 180 1 437	8 477 1 392	4

## 4 Produktion nach Güterarten - Deutschland

Melde-Nr.	Bezeichnung	Einheit	3. VJ 2004	2. VJ 2005	3. VJ 2005	3. VJ 2005 Anzahl Unternehmen
1	2	3	4	5	6	7
Andere Gummiwaren (ohne Bereifungen)						
2513 10 000	Regenerierter Kautschuk in Primärformen oder in Platten, Blättern oder Streifen	t	*	.	.	2
	darunter zum Absatz bestimmt	t	.	.	.	2
	Kautschukmischungen u.a. Formen (z.B. Fäden, Kordeln, Platten, Blätter), aus nichtvulkanisiertem oder vulkanisiertem Kautschuk	1000 EUR	.	.	.	
2513 20 130	- Kautschuk mit Zusatz von Ruß oder Siliciumdioxid	t	47 021	50 486	45 255	13
		1000 EUR	64 035	69 376	69 704	
2513 20 150	- Kautschuklösungen, Dispersionen (ohne solche mit Zusatz von Ruß oder Siliciumdioxid)	t	.	.	.	2
		1000 EUR	.	.	.	
2513 20 190	- Andere Kautschukmischungen, in Platten, Blättern, Streifen oder in Primärformen	t	56 300	57 803	58 478	25
		1000 EUR	106 883	111 748	110 891	
2513 20 300	Andere Formen (z.B. Stäbe, Stangen, Rohre) und Waren (z.B. Scheiben, Ringe), aus nichtvulkanisiertem Kautschuk (ohne Rohlaufprofile)	t	12 520	13 540	14 254	26
		1000 EUR	58 581	62 964	63 741	
2513 20 500	Fäden und Kordeln, aus vulkanisiertem Kautschuk	t	.	40	38	3
		1000 EUR	.	631	575	
	Platten, Blätter und Streifen, aus vulkanisiertem Weichkautschuk	t	1 842	2 066	2 041	4
2513 20 703	- für Schuhsohlen	1000 EUR	5 695	6 276	5 735	
2513 20 709	- für andere Zwecke	t	3 712	4 417	4 116	26
		1000 EUR	19 932	22 362	20 519	
2513 20 830	- Stäbe, Stangen und Profile, aus vulkanisiertem Zellkautschuk	t	3 754	2 923	3 292	5
		1000 EUR	23 290	16 578	17 539	
2513 20 850	- Platten, Blätter und Streifen, für Bodenbeläge und Fußmatten, aus vulkanisiertem Vollkautschuk	t	.	.	.	1
		1000 EUR	.	.	.	
2513 20 870	- Stäbe, Stangen und Profile, aus vulkanisiertem Vollkautschuk	t	13 274	11 934	11 083	18
		1000 EUR	92 361	94 846	89 088	
	Rohre und Schläuche, aus vulkanisiertem Weichkautschuk, auch mit Form-, Verschluss- und Verbindungsstücken	t	6 887	7 589	7 173	22
2513 30 300	- Rohre und Schläuche, aus vulkanisiertem Weichkautschuk, - nicht mit anderen Stoffen verstärkt oder ausgerüstet (ohne Form-, Verschluss- oder Verbindungsstücke)	1000 EUR	100 257	117 881	109 861	
	- mit anderen Stoffen verstärkt oder ausgerüstet (ohne Form-, Verschluss- oder Verbindungsstücke)	t	1 811	1 848	2 118	6
2513 30 550	- - mit Metall verstärkt oder ausgerüstet	1000 EUR	13 697	14 663	15 868	
2513 30 570	- - mit textilen Spinnstoffen verstärkt oder ausgerüstet	t	3 563	3 536	3 397	12
		1000 EUR	54 586	55 444	53 617	
2513 30 590	- - mit anderen Stoffen verstärkt oder ausgerüstet	t	.	.	.	4
		1000 EUR	8 675	9 534	9 451	
2513 30 700	- mit Form-, Verschluss- oder Verbindungsstücken	t	3 071	2 868	2 580	17
		1000 EUR	53 970	46 506	43 042	
	Förderbänder und Treibriemen, aus vulkanisiertem Kautschuk	t	1 797	1 978	1 820	4
2513 40 300	- Keil- und Zahnriemen	1000 EUR	33 221	34 520	31 731	
2513 40 500	- Förderbänder mit einer Breite von mehr als 20 cm	t	11 562	16 071	13 475	9
		1000 EUR	49 283	66 248	58 325	
	- Andere Treibriemen	t	827	761	763	3
2513 40 750	- - Synchrontreibriemen	1000 EUR	45 890	42 884	41 833	
2513 40 790	- - Andere Treibriemen (ohne Synchrontreibriemen)	t	140	133	146	4
		1000 EUR	4 446	4 322	4 714	
	Kautschutierte Gewebe (ohne Reifencordgewebe)	t	2 426	2 609	2 357	6
2513 50 500	- Klebebänder, aus kautschutiertem Gewebe, mit einer Breite von 20 cm oder weniger	1000 EUR	15 769	17 031	16 333	
2513 50 700	- Andere kautschutierte Gewebe, aus Gewirken oder Gestrickten u.a. gewebeähnlichen Erzeugnissen	t	4 949	6 247	.	10
		1000 EUR	32 952	37 525	38 828	

## 4 Produktion nach Güterarten - Deutschland

Melde-Nr.	Bezeichnung	Einheit	3. VJ 2004	2. VJ 2005	3. VJ 2005	3. VJ 2005 Anzahl Unternehmen
1	2	3	4	5	6	7
2513 60 300	Bekleidung und Bekleidungszubehör, aus vulkanisiertem Weichkautschuk - Handschuhe für chirurgische Zwecke	1000 Paar 1000 EUR	- -	- -	- -	-
2513 60 550	- Handschuhe für den Haushalt und andere Zwecke	1000 Paar	.	.	.	1
2513 60 590	- für den Haushalt	1000 EUR	.	.	.	
2513 60 590	- für andere Zwecke	1000 Paar 1000 EUR	.	.	.	2
2513 60 700	- Andere Bekleidung u.a. Bekleidungszubehör	1000 EUR	42	29	.	2
2513 71 500	Waren zu hygienischen oder medizinischen Zwecken u.a. Waren aus Weichkautschuk; Hartkautschuk in allen Formen u. Waren, sowie Abfälle und Bruch	1000 St 1000 EUR	67 903 8 848	92 506 10 314	159 677 14 097	4
2513 71 700	- Präservative	t	328	386	411	6
2513 71 900	- Sauger, Brusthütchen und ähnliche Waren für Kleinkinder	1000 EUR	17 133	19 118	20 104	
2513 72 000	- Andere Waren zu hygienischen oder medizinischen Zwecken	t 1000 EUR	1 142 17 710	1 338 22 013	1 291 21 476	13
2513 72 000	Bodenbeläge und Fußmatten, aus vulkanisiertem Weichkautschuk	t	28 216	26 133	29 866	10
2513 73 100	Waren des technischen Bedarfs, aus vulkanisiertem Zellkautschuk, a.n.g.	1000 EUR	59 633	56 412	61 156	
2513 73 210	Radiergummi, Dichtungen, Fender u.a. aufblasbare Waren aus vulkanisiertem Weichkautschuk	t 1000 EUR	3 336 38 089	4 071 44 803	4 116 41 628	11
2513 73 210	- Radiergummi	t	.	.	.	1
2513 73 230	- Dichtungen	1000 EUR	14 387	14 502	14 275	53
2513 73 250	- Fender, auch aufblasbar	t	136 504	139 224	129 918	
2513 73 270	- Andere aufblasbare Waren	1000 EUR	-	-	-	-
2513 73 300	- Andere aufblasbare Waren	t	41	.	54	4
2513 73 300	Andere Waren des technischen Bedarfs, für zivile Luftfahrzeuge	1000 EUR	3 429	3 779	3 737	
2513 73 430	Kompensatoren für Rohrleitungen, Gummi-Metallverbindungen, aus vulkanisiertem Weichkautschuk	t	.	.	.	2
2513 73 430	- Kompensatoren für Rohrleitungen	1000 EUR	.	.	.	
2513 73 450	- Gummi-Metallteile für Kraftfahrzeuge	t	27 058	30 187	26 478	28
2513 73 470	- Formartikel für Kraftfahrzeuge	1000 EUR	219 714	223 046	212 586	
2513 73 490	- Andere Gummi-Metallteile	t	8 764	8 813	8 253	39
2513 73 490	- Andere Gummi-Metallteile	1000 EUR	100 508	102 715	98 248	
2513 73 605	Andere Waren aus vulkanisiertem Weichkautschuk	t	5 017	5 460	5 405	37
2513 73 605	- Formartikel für andere Zwecke	1000 EUR	49 084	52 502	51 628	
2513 73 607	- Walzenbezüge	t	3 507	3 757	3 658	53
2513 73 607	- Walzenbezüge	1000 EUR	55 929	59 123	56 042	
2513 73 609	- Andere Waren für andere Zwecke, a.n.g.	t	2 319	2 469	2 334	19
2513 73 609	- Andere Waren für andere Zwecke, a.n.g.	1000 EUR	51 500	54 886	52 473	
2513 73 790	Hartkautschuk in allen Formen (einschl. Abfällen und Bruch); Waren aus Hartkautschuk	t	10 078	8 834	11 448	19
2513 80 000	- Hartkautschuk in allen Formen (einschl. Abfällen und Bruch); Waren aus Hartkautschuk	1000 EUR	42 082	41 155	42 367	
2513 80 000	Abfälle, Bruch und Schnitzel von Weichkautschuk, auch zu Pulver oder Granulat zerkleinert	t	6 533	5 657	5 994	7
2513 90 000	Reparatur- und Instandhaltungsarbeiten an sonstigen Gummiwaren (ohne Bereifungen)	1000 EUR	9 034	6 738	7 172	
2521 10 500	Kunststoffwaren		2 108	1 264	893	4
2521 10 500	Monofile mit einem größten Durchmesser von mehr als 1 mm, Stäbe, Stangen und Profile, nicht weiter bearbeitet, aus Kunststoffen	t	7 322	7 292	7 726	7
2521 10 500	- aus Polymeren des Ethylens	t	15 599	16 974	15 927	26
2521 10 500	darunter zum Absatz bestimmt	1000 EUR	15 599	16 974	15 927	26
			58 581	62 956	62 418	

4 Produktion nach Güterarten - Deutschland

Melde-Nr.	Bezeichnung	Einheit	3. VJ 2004	2. VJ 2005	3. VJ 2005	3. VJ 2005 Anzahl Unternehmen
1	2	3	4	5	6	7
2521 10 703	- aus Polymeren des Vinylchlorids - - Fenster- und Türprofile darunter zum Absatz bestimmt	t t 1000 EUR	* 162 951 160 846 349 310	152 929 150 762 308 570	170 721 168 514 342 187	28 28
2521 10 709	- - Andere Stäbe, Stangen und Profile darunter zum Absatz bestimmt	t t 1000 EUR	* 25 168 24 190 76 393	27 596 26 769 73 515	29 533 28 478 74 941	54 54
2521 10 903	- aus anderen Kunststoffen - - Fenster- und Türprofile darunter zum Absatz bestimmt	t t 1000 EUR	* 24 093 24 093 67 103	28 078 28 078 74 659	32 273 32 273 84 891	14 14
2521 10 905	- - Andere Stäbe, Stangen und Profile, aus faserverstärkten Kunststoffen darunter zum Absatz bestimmt	t t 1000 EUR	* 2 795 2 795 18 168	2 434 2 434 15 699	2 715 2 715 17 277	9 9
2521 10 909	- - Andere Stäbe, Stangen und Profile, aus anderen Kunststoffen darunter zum Absatz bestimmt	t t 1000 EUR	* 12 160 11 917 63 915	12 871 12 694 68 620	12 574 12 395 63 740	49 49
2521 21 300	Rohre, Schläuche und Formstücke sowie Verschluss- und Verbindungs- stücke aus Kunststoffen Kunstschläuche; Rohre und Schläuche, nicht biegsam, aus Kunststoffen - Kunstschläuche aus gehärteten Eiweißstoffen oder aus Cellulosekunststoffen darunter zum Absatz bestimmt	t t 1000 EUR	* 2 901 2 901 50 400	3 380 3 380 59 532	3 151 3 151 54 382	6 6
2521 21 530	- - Rohre und Schläuche, nicht biegsam, aus Polymeren des Ethylens, Propylens und des Vinylchlorids - - aus Polymeren des Ethylens darunter zum Absatz bestimmt	t t 1000 EUR	* 34 528 79 173 17 121	35 626 85 675 17 194	37 649 93 634 19 036	28 28
2521 21 550	- - aus Polymeren des Propylens darunter zum Absatz bestimmt	t t 1000 EUR	* 17 121 41 708 54 515	17 194 41 622 54 329	19 036 45 136 60 028	25 25
2521 21 570	- - aus Polymeren des Vinylchlorids darunter zum Absatz bestimmt	t t 1000 EUR	* 41 708 95 663 15 207	41 622 98 712 15 207	45 136 103 699 17 405	48 48
2521 21 705	- Rohre und Schläuche, nicht biegsam, aus anderen Kunststoffen - - aus faserverstärkten Kunststoffen darunter zum Absatz bestimmt	t t 1000 EUR	* 14 215 29 654 7 538	15 207 37 185 10 641	17 405 36 924 11 405	17 17
2521 21 709	- - aus anderen Kunststoffen darunter zum Absatz bestimmt	t t 1000 EUR	* 22 018 22 018 7 538	21 384 21 384 10 641	21 770 21 770 11 405	25 25
2521 22 200	Rohre und Schläuche, biegsam; Form-, Verschluss- oder Verbindungsstücke, aus Kunststoffen - Rohre und Schläuche, biegsam, die einem Druck von 27,6 Mpa oder mehr standhalten darunter zum Absatz bestimmt	t t 1000 EUR	* . . .	. . .	. . .	2 2
2521 22 353	- - Andere Rohre und Schläuche, biegsam, nicht verstärkt, aus Kunststoffen - - ohne Form-, Verschluss- oder Verbindungsstücke - - aus Polymeren des Vinylchlorids darunter zum Absatz bestimmt	t t 1000 EUR	* 14 451 14 451 34 371	14 646 14 646 32 050	15 265 15 265 35 955	19 19
2521 22 355	- - - aus Polyamiden darunter zum Absatz bestimmt	t t 1000 EUR	* 1 632 1 632 17 799	1 836 1 836 20 006	1 754 1 754 19 487	11 11
2521 22 357	- - - aus Polymeren des Ethylens darunter zum Absatz bestimmt	t t 1000 EUR	* 31 591 68 796 5 522	37 995 72 357 10 976	38 328 71 986 15 986	20 20
2521 22 359	- - - aus anderen Kunststoffen darunter zum Absatz bestimmt	t t 1000 EUR	* 53 617 2 757 2 757	58 205 3 164 3 164	59 231 3 415 3 415	22 22
2521 22 370	- - mit Form-, Verschluss- oder Verbindungsstücken darunter zum Absatz bestimmt	t t 1000 EUR	* 4 312 4 682 4 682	4 714 4 683 4 683	4 600 4 811 4 811	6 6
2521 22 500	- Andere Rohre und Schläuche, biegsam, a.n.g. darunter zum Absatz bestimmt	t t 1000 EUR	* 32 172 13 743 97 438	33 527 11 417 89 336	35 564 12 265 12 265	17 17
2521 22 700	- Form-, Verschluss- oder Verbindungsstücke darunter zum Absatz bestimmt	t t 1000 EUR	* 13 743 97 438 97 438	11 417 11 417 89 336	12 265 12 265 92 774	48 48

## 4 Produktion nach Güterarten - Deutschland

Melde-Nr.	Bezeichnung	Einheit	3. VJ 2004	2. VJ 2005	3. VJ 2005	3. VJ 2005 Anzahl Unternehmen
1	2	3	4	5	6	7
	Tafeln, Platten, Folien, Filme, Bänder und Streifen, aus nicht geschäumten Kunststoffen, weder verstärkt noch geschichtet und ohne Unterlage					
	- Tafeln, Folien u.ä., aus Polymeren des Ethylens					
	- - mit einer Dicke von 0,125 mm oder weniger	t	*			
2521 30 130	- - mit einer Dichte von weniger als 0,94	t	176 022	183 739	184 029	70
	darunter zum Absatz bestimmt	t	141 948	151 250	150 325	67
		1000 EUR	276 525	322 329	310 115	
2521 30 150	- - mit einer Dichte von 0,94 oder mehr	t	33 484	34 555	33 749	23
	darunter zum Absatz bestimmt	t	29 124	29 980	29 933	21
		1000 EUR	58 941	66 776	64 841	
	- - mit einer Dicke von mehr als 0,125 mm					
2521 30 173	- - mit einer Dichte von weniger als 0,94	t	43 327	46 731	41 339	27
	darunter zum Absatz bestimmt	t	40 313	43 928	39 671	26
		1000 EUR	58 259	70 852	62 463	
2521 30 175	- - mit einer Dichte von 0,94 oder mehr	t	.	.	.	25
	darunter zum Absatz bestimmt	t	16 531	17 272	15 580	25
		1000 EUR	42 606	43 531	40 722	
	- Tafeln, Folien u.ä., aus Polymeren des Propylens mit einer Dicke von 0,1 mm oder weniger					
2521 30 210	- - biaxial orientiert	t	25 019	24 034	24 812	11
	darunter zum Absatz bestimmt	t	25 019	24 034	24 812	11
		1000 EUR	65 029	68 379	67 543	
2521 30 230	- - Andere Tafeln, Folien u.ä.	t	27 019	28 484	27 370	20
	darunter zum Absatz bestimmt	t	25 225	26 900	25 691	20
		1000 EUR	47 956	53 247	52 066	
	- mit einer Dicke von mehr als 0,1 mm					
	- - mit einer Breite von mehr als 5 mm bis 20 mm für Verpackungszwecke					
2521 30 250	- - Zierbänder für Verpackungszwecke	t	.	.	.	1
	darunter zum Absatz bestimmt	t	.	.	.	1
		1000 EUR	.	.	.	
2521 30 270	- - - Andere Bänder für Verpackungszwecke	t	4 540	4 305	4 290	5
	darunter zum Absatz bestimmt	t	4 540	4 305	4 290	5
		1000 EUR	10 059	10 023	10 678	
2521 30 290	- - - Andere Platten, Folien, Streifen und Bänder	t	23 867	24 830	24 374	25
	darunter zum Absatz bestimmt	t	19 714	21 042	20 128	21
		1000 EUR	45 762	50 870	47 643	
	- Tafeln, Folien u.ä., aus Polymeren des Styrols					
2521 30 303	- - mit einer Dicke von 1 mm oder weniger	t	30 649	32 055	29 050	15
	darunter zum Absatz bestimmt	t	15 429	13 994	13 696	12
		1000 EUR	18 984	18 619	17 742	
2521 30 305	- - mit einer Dicke v. m. als 1 mm	t	35 612	34 092	34 645	18
	darunter zum Absatz bestimmt	t	28 836	27 731	28 020	16
		1000 EUR	60 046	61 002	60 609	
	- Tafeln, Folien u.ä., aus Polymeren des Vinylchlorids					
	- - mit einem Gehalt an Weichmachern von 6 GHT oder mehr					
2521 30 350	- - mit einer Dicke von 1 mm oder weniger	t	35 513	36 436	35 844	12
	darunter zum Absatz bestimmt	t	35 513	36 436	35 844	12
		1000 EUR	137 424	144 836	143 816	
2521 30 360	- - mit einer Dicke von mehr als 1 mm	t	1 331	1 309	958	7
	darunter zum Absatz bestimmt	t	1 331	1 309	958	7
		1000 EUR	3 555	3 101	2 597	
	- - mit einem Gehalt an Weichmachern von weniger als 6 GHT					
2521 30 370	- - mit einer Dicke von 1 mm oder weniger	t	.	.	.	8
	darunter zum Absatz bestimmt	t	52 319	55 036	54 946	8
		1000 EUR	107 531	119 889	120 612	
2521 30 380	- - mit einer Dicke von mehr als 1 mm	t	13 485	14 936	13 854	11
	darunter zum Absatz bestimmt	t	13 485	14 936	13 854	11
		1000 EUR	28 457	30 521	29 694	
	- Tafeln, Folien u.ä., aus Polymethylmethacrylat und aus anderen Acrylpolymeren					
2521 30 530	- - aus Polymethylmethacrylat	t	20 638	.	.	9
	darunter zum Absatz bestimmt	t	20 638	22 943	20 175	9
		1000 EUR	60 174	69 604	61 881	
2521 30 590	- - aus anderen Acrylpolymeren	t	2 575	.	.	2
	darunter zum Absatz bestimmt	t	2 575	.	.	2
		1000 EUR	11 644	12 828	.	

#### 4 Produktion nach Güterarten - Deutschland

Melde-Nr.	Bezeichnung	Einheit	3. VJ 2004	2. VJ 2005	3. VJ 2005	3. VJ 2005
						Anzahl Unternehmen
1	2	3	4	5	6	7
	- Tafeln, Folien u.ä., aus Polycarbonaten, Polyethylenterephthalat, ungesättigten Polyestern und aus anderen Polyestern					
2521 30 610	- - aus Polycarbonaten	t	*	5 338	.	4 357
	darunter zum Absatz bestimmt	t		5 338	4 558	4 357
		1000 EUR		24 657	24 683	23 970
2521 30 620	- - aus Polyethylenterephthalat	t	*	.	.	.
	darunter zum Absatz bestimmt	t		19 577	17 787	17 469
		1000 EUR		53 534	53 248	50 156
2521 30 630	- - aus ungesättigten Polyestern	t	*	.	.	.
	darunter zum Absatz bestimmt	t		121	142	141
		1000 EUR		651	780	744
2521 30 690	- - aus anderen Polyestern	t	*	.	.	.
	darunter zum Absatz bestimmt	t		418	506	504
		1000 EUR		2 505	3 142	3 039
	- Folien, Bänder oder Streifen, Tafeln u.ä., aus Cellulose oder ihren chemischen Derivaten					
	- - aus regenerierter Cellulose					
2521 30 710	- - - mit einer Dicke von weniger als 0,75 mm, nicht bedruckt	t	*	.	.	.
	darunter zum Absatz bestimmt	t		.	.	.
		1000 EUR		.	.	.
2521 30 720	- - - mit einer Dicke von weniger als 0,75 mm, bedruckt	t	*	.	.	.
	darunter zum Absatz bestimmt	t		.	.	.
		1000 EUR		.	.	.
2521 30 730	- - Andere Tafeln, Folien u.ä.	t	*	.	.	.
	darunter zum Absatz bestimmt	t		.	.	.
		1000 EUR		.	.	.
2521 30 740	- - Tafeln, Folien u.ä., aus Vulkanfaser	t	*	.	.	.
	darunter zum Absatz bestimmt	t		2 478	2 277	1 952
		1000 EUR		9 215	8 755	7 407
	- - aus Celluloseacetaten					
2521 30 760	- - - Filmunterlagen in Rollen oder Streifen	t	*	.	.	.
	darunter zum Absatz bestimmt	t		.	.	.
		1000 EUR		.	.	.
2521 30 770	- - - Folien, Filme, Bänder oder Streifen, auch in Rollen	t	*	606	441	443
	darunter zum Absatz bestimmt	t		606	441	443
		1000 EUR		.	6 499	5 620
2521 30 790	- - Tafeln, Folien u.ä., aus anderen Cellulosederivaten	t	*	-	-	-
	darunter zum Absatz bestimmt	t		-	-	-
		1000 EUR		-	-	-
	- Tafeln, Folien u.ä., aus anderen Kunststoffen					
2521 30 810	- - aus Polyvinylbutyral	t	*	.	.	.
	darunter zum Absatz bestimmt	t		.	.	.
		1000 EUR		.	.	.
2521 30 820	- - aus Polyamiden	t	*	.	.	.
	darunter zum Absatz bestimmt	t		5 521	7 867	7 260
		1000 EUR		21 367	29 986	27 885
2521 30 830	- - aus Aminoharzen	t	*	-	-	.
	darunter zum Absatz bestimmt	t		-	-	.
		1000 EUR		-	-	.
2521 30 840	- - aus Phenolharzen	t	*	-	-	.
	darunter zum Absatz bestimmt	t		-	-	.
		1000 EUR		-	-	.
2521 30 860	- - aus Kondensationspolymerisations- und Umlagerungspolymerisationserzeugnissen, auch chemisch modifiziert	t	*	.	.	.
	darunter zum Absatz bestimmt	t		.	.	.
		1000 EUR		.	.	.
2521 30 870	- - aus Additionspolymerisationserzeugnissen	t	*	.	.	.
	darunter zum Absatz bestimmt	t		.	.	.
		1000 EUR		.	.	.
2521 30 900	- Andere Tafeln, Folien u.ä., aus anderen Kunststoffen, weder verstärkt noch geschichtet	t	*	.	.	.
	darunter zum Absatz bestimmt	t		27 679	25 402	25 803
		1000 EUR		78 262	77 762	77 229
	Andere Tafeln, Platten, Folien, Filme, Bänder und Streifen, aus Zellkunststoff					
2521 41 200	- aus Polymeren des Styrols	t	*	64 309	55 423	59 491
	darunter zum Absatz bestimmt	t		63 891	54 145	58 114
		1000 EUR		156 553	139 684	147 025
2521 41 300	- aus Polymeren des Vinylchlorids	t	*	15 393	14 455	12 389
	darunter zum Absatz bestimmt	t		15 393	14 455	12 389
		1000 EUR		49 050	49 221	47 501
2521 41 500	- aus Polyurethanen	t	*	.	.	.
	darunter zum Absatz bestimmt	t		52 907	46 790	47 714
		1000 EUR		200 538	193 237	193 797



## 4 Produktion nach Güterarten - Deutschland

Melde-Nr.	Bezeichnung	Einheit	3. VJ 2004	2. VJ 2005	3. VJ 2005	3. VJ 2005 Anzahl Unternehmen
1	2	3	4	5	6	7
2521 41 700	- aus regenerierter Cellulose darunter zum Absatz bestimmt	t t 1000 EUR	* . .	. . .	. . .	1 1
2521 41 800	- aus Epoxidharzen u.a. Zellkunststoffen darunter zum Absatz bestimmt	t t 1000 EUR	* . .	. . .	. . .	16 16
	Andere Tafeln, Platten, Folien, Filme, Bänder und Streifen, aus Polyester (ohne solche aus Zellkunststoff)					
2521 42 330	- aus faserverstärktem Polyester darunter zum Absatz bestimmt	t t 1000 EUR	* . .	. . .	. . .	10 10
2521 42 370	- aus anderem Polyester darunter zum Absatz bestimmt	t t 1000 EUR	* . .	. . .	. . .	4 4
	Andere Tafeln, Platten, Folien, Filme, Bänder und Streifen, aus Phenolharzen (ohne solche aus Zellkunststoff)					
2521 42 530	- aus faserverstärkten Phenolharzen darunter zum Absatz bestimmt	t t 1000 EUR	* . .	. . .	. . .	2 2
2521 42 570	- aus anderen Phenolharzen darunter zum Absatz bestimmt	t t 1000 EUR	* . .	. . .	. . .	4 4
	aus Aminharzen und aus anderen Polymerisationserzeugnissen					
2521 42 750	- Hochdruckschichtpreßstoffe mit Dekorschicht auf einer oder beiden Seiten, aus Aminharzen, geschichtet	t 1000 m <sup>2</sup> t 1000 m <sup>2</sup> 1000 EUR	* * . .	. . .	. . .	9 9
	darunter zum Absatz bestimmt	t 1000 m <sup>2</sup> 1000 EUR	. . .	. . .	. . .	9 9
2521 42 790	- Andere Tafeln, Folien u.ä., aus Aminharzen und aus anderen Polymerisationserzeugnissen	t 1000 m <sup>2</sup> t 1000 m <sup>2</sup> 1000 EUR	* * . .	. . .	. . .	8 8
	darunter zum Absatz bestimmt	t 1000 m <sup>2</sup> 1000 EUR	. . .	. . .	. . .	8 8
	Andere Tafeln, Platten, Folien, Filme, Bänder und Streifen (ohne solche aus Zellkunststoff, Kondensationspolymerisations-, Umlagerungspolymerisations- und Additionspolymerisationserzeugnissen)					
2521 42 801	- aus Polyvinylchlorid/Polyethylen darunter zum Absatz bestimmt	t t 1000 EUR	* * .	. . .	. . .	8 8
2521 42 803	- aus Polyamid/Polyethylen darunter zum Absatz bestimmt	t t 1000 EUR	* * .	. . .	. . .	16 16
2521 42 805	- aus Polypropylen/Polyethylen darunter zum Absatz bestimmt	t t 1000 EUR	* * .	. . .	. . .	19 19
2521 42 807	- aus Polyethylen/Polyethylen-terephthalat darunter zum Absatz bestimmt	t t 1000 EUR	* * .	. . .	. . .	13 13
2521 42 809	- aus anderen Verbunden darunter zum Absatz bestimmt	t t 1000 EUR	* * .	. . .	. . .	23 23
2521 91 000	Installation von Rohren und Schläuchen aus Kunststoffen, einschl. Verlegen von Rohmetzen aus Kunststoffen in Industrieanlagen	1000 EUR	.	3 946	1 372	3
2521 92 000	Reparatur und Instandhaltung von Rohren, Schläuchen und Rohmetzen aus Kunststoffen in Industrieanlagen Verpackungsmittel aus Kunststoffen	1000 EUR	-	-	-	-
	Säcke, Beutel (einschl. Tüten), aus Polymeren des Ethylens					
2522 11 020	- mit einem Gewicht von 120 g/m <sup>2</sup> oder weniger	t 1000 EUR	43 181 107 480	45 035 115 904	45 115 114 638	59
2522 11 030	- Mülltonnensäcke mit einem Gewicht von 120 g/m <sup>2</sup> oder weniger	t 1000 EUR	3 282 6 560	3 694 7 245	3 360 6 455	12

## 4 Produktion nach Güterarten - Deutschland

Melde-Nr.	Bezeichnung	Einheit	3. VJ 2004	2. VJ 2005	3. VJ 2005	3. VJ 2005 Anzahl Unternehmen
1	2	3	4	5	6	7
2522 11 050	- Sehr strapazierfähige Beutel mit einem Gewicht von mehr als 120 g/m²	t 1000 EUR	14 645 53 335	14 725 54 652	14 741 54 791	30
2522 11 060	- Tragebeutel	t 1000 EUR	18 180 39 549	18 361 41 124	20 216 45 500	16
2522 11 070	- Andere Säcke und Beutel (einschl. Tüten)	t 1000 EUR	18 921 30 866	19 377 31 951	20 699 34 012	12
	Säcke, Beutel (einschl. Tüten), aus Polyvinylchlorid und anderen Kunststoffen (ohne solche aus Polymeren des Ethylens)					
2522 12 030	- mit einem Gewicht von 120 g/m² oder weniger	t 1000 EUR	4 807 22 679	4 168 21 624	4 447 22 988	14
2522 12 050	- Milltonnensäcke mit einem Gewicht von 120 g/m² oder weniger	t 1000 EUR	- -	- -	- -	-
2522 12 070	- Sehr strapazierfähige Beutel mit einem Gewicht von mehr als 120 g/m²	t 1000 EUR	236 1 991	238 1 917	235 1 894	5
2522 12 090	- Andere Säcke und Beutel (einschl. Tüten)	t 1000 EUR	2 160 5 909	2 038 5 817	2 030 5 676	6
2522 13 000	Dosen, Kisten, Verschläge u.ä. Waren, aus Kunststoffen	t 1000 EUR	104 978 325 328	108 770 342 500	102 932 324 101	151
	Ballons, Flaschen, Flakons u.ä. Waren, aus Kunststoffen					
	- mit einem Fassungsvermögen von 2 l oder weniger					
2522 14 503	- - aus Polyethylen	1000 St 1000 EUR	1 805 515 126 237	2 023 563 151 958	2 021 062 143 769	57
2522 14 505	- - aus Polypropylen	1000 St 1000 EUR	216 696 18 277	292 481 19 686	342 776 18 825	19
2522 14 507	- - aus Polyvinylchlorid	1000 St 1000 EUR	45 821 3 578	46 299 3 616	45 273 3 418	11
2522 14 509	- - aus anderen Kunststoffen	1000 St 1000 EUR	738 478 39 072	904 739 50 864	952 291 47 685	18
	- mit einem Fassungsvermögen von mehr als 2 l					
2522 14 703	- - aus Polyethylen	1000 St 1000 EUR	26 914 16 878	24 165 17 525	24 512 16 812	18
2522 14 709	- - aus anderen Kunststoffen	1000 St 1000 EUR	77 678 33 528	80 285 39 329	79 341 38 452	6
	Spulen, Spindeln, Hülsen u.ä. Warenträger, Stöpsel, Deckel, Kapseln u.ä. Verschlüsse, Netze, aus Kunststoffen					
2522 15 210	- Spulen u.ä. Unterlagen, für fotografische und kinematografische Filme oder für Tonträger und Aufzeichnungsträger	t 1000 EUR	. .	. .	. .	3
2522 15 230	- Andere Spulen, Spindeln, Hülsen u.ä. Warenträger	t 1000 EUR	18 011 102 215	17 663 98 528	17 800 96 829	78
2522 15 250	- Verschluss- oder Flaschenkapseln	t 1000 EUR	3 677 20 216	3 912 21 595	3 979 21 607	27
2522 15 270	- Stöpsel, Deckel u.ä. Verschlüsse	t 1000 EUR	63 113 256 208	67 458 278 188	67 473 278 605	119
2522 15 280	- Gespritzte Netze in Schlauchform	t 1000 EUR	. .	. .	. .	1
	Andere Transport- oder Verpackungsmittel, aus Kunststoffen					
2522 15 430	- Sicherheitsbehälter für den Transport von Gefahrgut	1000 St 1000 EUR	992 7 466	. 8 977	. 8 849	7
2522 15 450	- Fässer mit einem Fassungsvermögen von 5 bis 300 l	1000 St 1000 EUR	1 976 18 045	2 053 30 098	1 931 22 817	10
2522 15 470	- Andere Transportbehälter mit einem Fassungsvermögen von 5 bis 300 l	1000 St 1000 EUR	37 640 54 962	43 345 60 676	42 532 59 111	25
2522 15 820	- Fässer mit einem Fassungsvermögen über 300 l	1000 St 1000 EUR	20 2 183	27 3 391	21 3 318	5
	- Andere Transportbehälter					
2522 15 830	- - aus faserverstärkten Kunststoffen	1000 St 1000 EUR	2 1 130	1 1 041	2 1 007	4
2522 15 840	- - aus anderen Kunststoffen	1000 St 1000 EUR	512 51 262	652 58 653	557 55 260	10

## 4 Produktion nach Güterarten - Deutschland

Melde-Nr.	Bezeichnung	Einheit	3. VJ 2004	2. VJ 2005	3. VJ 2005	3. VJ 2005 Anzahl Unternehmen
1	2	3	4	5	6	7
2522 15 850	- Müll- und Abfalltransportbehälter - - aus faserverstärkten Kunststoffen	1000 St 1000 EUR	5 928 .	.	.	2
2522 15 860	- - aus anderen Kunststoffen	1000 St 1000 EUR	2 371 41 332	2 510 48 056	2 204 45 142	11
2522 15 870	- Andere Transport- und Verpackungsmittel, a.n.g. - - aus faserverstärkten Kunststoffen	1000 St 1000 EUR	88 2 768	179 4 787	155 3 943	7
2522 15 880	- - aus anderen Kunststoffen	1000 St 1000 EUR	72 193 .	70 964 .	64 209 .	47
	Baubedarfsartikel aus Kunststoffen					
	Bodenbeläge, Wand- oder Deckenverkleidungen, aus Kunststoffen					
2523 11 550	- aus Polymeren des Vinylchlorids - - bestehend aus einem Träger, mit Polyvinylchlorid getränkt, bestrichen oder überzogen	1000 m² 1000 EUR	7 905 23 601	8 894 24 852	8 337 23 128	5
2523 11 593	- - Andere Bodenbeläge, Wand- oder Deckenverkleidungen	1000 m² 1000 EUR	2 181 15 414	2 410 19 093	1 959 15 522	4
2523 11 596	- - - mehrschichtig, heterogen, oder auf Unterlage aus nicht-textilen Stoffen	1000 m² 1000 EUR	.	.	.	1
2523 11 900	- aus anderen Kunststoffen	1000 m² 1000 EUR	228 1 866	273 1 766	447 3 501	6
2523 12 500	Badewannen, Duschen, Waschbecken, Bidets, Klosettschüsseln, -sitze und -deckel, Spülkästen u.ä. Waren zu sanitären oder hygienischen Zwecken, aus Kunststoffen	1000 St 1000 EUR	319 60 347	279 45 944	261 44 154	18
2523 12 700	- Klosettsitze und -deckel	1000 St 1000 EUR	1 061 11 269	1 014 11 362	1 068 11 954	7
2523 12 900	- Bidets, Klosettschüsseln, Spülkästen u.ä. Waren zu sanitären oder hygienischen Zwecken	1000 St 1000 EUR	2 181 96 144	1 958 97 367	1 849 94 521	17
2523 13 030	Tanks, Bottiche, Sammel- u.ä. Behälter; Behälter für den Baubedarf (ohne Fässer und Transportbehälter), mit einem Fassungsvermögen von mehr als 300 l, aus Kunststoffen	1000 St 1000 EUR	15 12 427	10 12 586	11 12 568	16
2523 13 070	- aus faserverstärkten Kunststoffen	1000 St 1000 EUR	90 25 825	94 27 179	120 28 822	31
2523 14 550	Türen, Fenster und deren Rahmen, Verkleidungen und Schwellen; Fensterläden, Jalousien u.ä. Waren und Teile dafür, aus Kunststoffen	1000 St 1000 EUR	2 945 602 453	2 536 519 891	2 832 590 617	398
2523 14 570	- Fenster und deren Rahmen, Verkleidungen und Schwellen	1000 St 1000 EUR	176 74 043	177 68 623	181 74 355	147
2523 14 700	- Fensterläden, Jalousien (einschl. Jalousetten) u.ä. Waren, Teile dafür	1000 St 1000 EUR	3 187 90 251	2 704 76 806	2 228 82 451	125
2523 15 510	Beschläge, Dübel, Außen- und Innenwandverkleidungen und andere Baubedarfsartikel aus Kunststoffen	t 1000 EUR	790 2 478	678 2 593	653 2 960	6
2523 15 520	- Beschläge u.ä. Waren des Baubedarfs zur bleibenden Befestigung an Türen, Fenstern, Treppen, Wänden oder anderen Gebäudeteilen	t 1000 EUR	10 751 37 453	8 176 34 721	7 002 36 896	26
2523 15 550	- - Außenwandverkleidungen, Platten, Nut- und Federprofile	t 1000 EUR	4 170 14 862	4 073 14 597	4 370 16 134	8
	- - aus faserverstärkten Kunststoffen					
	- - - aus anderen Kunststoffen					
	- - Innenwandverkleidungen					

## 4 Produktion nach Güterarten - Deutschland

Melde-Nr.	Bezeichnung	Einheit	3. VJ 2004	2. VJ 2005	3. VJ 2005	3. VJ 2005 Anzahl Unternehmen
1	2	3	4	5	6	7
2523 15 580	- Baubedarfsartikel (z.B. Beschläge und Dachelemente, Dachoberlichter, Rahmen für Dachoberlichter, Balkonverkleidungen)	t	2 205	1 863	2 244	11
	- - aus faserverstärkten Kunststoffen	1000 EUR	18 968	15 835	20 170	
2523 15 590	- - - aus anderen Kunststoffen	t	7 120	4 059	4 081	30
		1000 EUR	44 185	38 189	42 542	
2523 15 905	- Andere Baubedarfsartikel, aus Kunststoffen, a.n.g.	t	4 968	7 092	7 560	23
	- Dübel u.a. Wandbefestigungsartikel (z.B. Kabelkanäle für elektrische Leitungen)	1000 EUR	32 449	35 370	37 335	
2523 15 909	- - Andere Baubedarfsartikel, a.n.g.	t	34 978	35 837	37 393	79
		1000 EUR	93 973	99 037	104 081	
2523 20 000	Vorgefertigte Gebäude aus Kunststoffen	m²	2 070	8 615	7 383	4
		St	65	.	147	
2523 90 000	Installation von selbstgefertigten Fertigbauteilen, Ausbauelementen und Fertigteilbauten aus Kunststoff	1000 EUR	1 396	1 744	1 638	
			.	.	.	3
	Andere Kunststoffwaren					
2524 10 000	Bekleidung und Bekleidungszubehör (einschl. Handschuhen), aus Kunststoffen	1000 EUR	11 445	11 767	11 512	14
	Tafeln, Platten, Folien, Filme, Bänder, Streifen, selbstklebend, in Rollen mit einer Breite von 20 cm oder weniger, aus Kunststoffen					
2524 21 300	- Bänder, Streifen mit nichtvulkanisiertem Natur- oder synthetischem Kautschuk bestrichen	t	20 507	20 846	20 524	12
	darunter zum Absatz bestimmt	t	20 507	20 846	20 524	12
		1000 EUR	98 155	103 320	101 517	
	- Tafeln, Platten, Folien, Filme, aus Polyester und aus Kondensationspolymerisations- und Umlagerungspolymerisationserzeugnissen	t	125	132	139	3
2524 21 550	- - aus Polyester	t	125	132	139	3
	darunter zum Absatz bestimmt	1000 EUR	1 248	1 049	1 392	
2524 21 590	- - aus Kondensations- und Umlagerungspolymerisationserzeugnissen	t	.	.	.	2
	darunter zum Absatz bestimmt	t	.	.	.	1
		1000 EUR	.	.	.	
	- Tafeln, Platten, Folien, Filme, aus Polymeren des Vinylchlorids und aus anderen Additionspolymerisationserzeugnissen	t	1 169	1 368	.	4
2524 21 750	- - aus Polymeren des Vinylchlorids	t	1 169	1 368	.	4
	darunter zum Absatz bestimmt	1000 EUR	4 959	5 906	5 499	
2524 21 790	- - aus anderen Additionspolymerisationserzeugnissen	t	.	.	.	1
	darunter zum Absatz bestimmt	t	.	.	.	1
		1000 EUR	.	.	.	
2524 21 900	- Andere Tafeln, Platten, Folien, Filme, in Rollen mit einer Breite von 20 cm oder weniger, aus anderen Kunststoffen	t	.	.	.	14
	darunter zum Absatz bestimmt	t	3 088	2 845	2 899	14
		1000 EUR	32 080	29 769	31 356	
	Tafeln, Platten, Folien, Filme, Bänder, Streifen, selbstklebend, mit einer Breite von mehr als 20 cm, aus Kunststoffen					
2524 22 300	- weiter als nur oberflächenbearbeitet oder anders als nur quadratisch oder rechteckig zugeschnitten (z.B. mit abgerundeten Ecken oder rund)	t	2 012	2 788	2 901	16
	darunter zum Absatz bestimmt	t	2 012	2 788	2 901	16
		1000 EUR	24 106	29 374	31 614	
	- aus Kondensationspolymerisations- und Umlagerungspolymerisationserzeugnissen	t	.	.	.	2
2524 22 550	- - aus Polyester	t	.	.	.	2
	darunter zum Absatz bestimmt	1000 EUR	.	.	.	
2524 22 590	- - aus anderen Kondensationspolymerisations- und Umlagerungspolymerisationserzeugnissen	t	.	.	.	2
	darunter zum Absatz bestimmt	t	.	.	.	2
		1000 EUR	.	.	.	
2524 22 700	- aus Additionspolymerisationserzeugnissen	t	.	3 941	3 130	4
	darunter zum Absatz bestimmt	t	.	3 941	3 130	4
		1000 EUR	13 242	11 002	9 148	

## 4 Produktion nach Güterarten - Deutschland

Melde-Nr.	Bezeichnung	Einheit	3. VJ 2004	2. VJ 2005	3. VJ 2005	3. VJ 2005 Anzahl Unternehmen
1	2	3	4	5	6	7
2524 22 900	- Andere Tafeln, Platten, Folien, Filme, Bänder, Streifen, selbstklebend, mit einer Breite von mehr als 20 cm, aus Kunststoffen darunter zum Absatz bestimmt	t t 1000 EUR	*  6 141 30 348	  7 326 36 653	  7 712 38 176	11 11
	Geschirr, andere Haushalts-, Hygiene- und Toilettengegenstände, aus Kunststoffen					
2524 23 230	- - Tischtücher	t 1000 EUR	 .	 .	 .	1
2524 23 250	- - Lebensmittelbehälter	t 1000 EUR	902 9 898	871 9 228	720 .	14
2524 23 290	- - Anderes Geschirr und andere Artikel für den Tisch- oder Küchengebrauch	t 1000 EUR	20 113 63 454	21 909 71 923	21 631 70 700	52
2524 23 300	- Schwämme aus regenerierter Cellulose	t 1000 EUR	1 050 .	1 083 .	1 172 .	4
2524 23 500	- Andere Haushalts- oder Hauswirtschaftsartikel und Toilettenartikel, aus regenerierter Cellulose	t 1000 EUR	787 13 385	 .	 .	2
2524 23 750	- - Andere Toiletten- und Hygieneartikel	t 1000 EUR	3 034 24 788	3 794 26 275	3 464 27 219	39
2524 23 790	- - Andere Haushaltsartikel	t 1000 EUR	23 650 123 049	26 246 153 083	22 613 122 284	106
2524 24 000	Teile für Beleuchtungskörper, Werbeleuchten, Leuchtschilder, beleuchtete Namensschilder, aus Kunststoffen	1000 EUR	15 414	15 385	15 200	44
2524 25 500	Sicherheitskopfbedeckungen aus Kunststoff, Metall u.a. Stoffen	1000 St 1000 EUR	525 4 085	1 201 17 234	1 086 15 517	10
2524 25 900	Andere Hüte und Kopfbedeckungen, aus Kautschuk oder Kunststoff	1000 St 1000 EUR	 7 587	 .	 .	2
2524 26 000	Isolierteile aus Kunststoffen, für elektrische Maschinen, Apparate, Geräte oder Installationen (ohne elektrische Isolatoren)	t 1000 EUR	9 516 81 810	10 007 80 884	10 502 82 872	44
	Büro- oder Schulartikel, aus Kunststoffen					
2524 27 053	- - Schreib- oder Zeichenutensilien	t 1000 EUR	357 2 144	368 2 318	375 2 374	5
2524 27 059	- - Andere Schreib- oder Zeichenutensilien	t 1000 EUR	290 2 659	427 4 634	254 3 125	5
2524 27 070	- Ringhefte, Aktentaschen, Schnellhefter	t 1000 EUR	7 797 48 599	8 638 49 943	8 733 50 446	35
2524 27 090	- Andere Büro- oder Schulartikel	t 1000 EUR	4 751 26 008	5 729 31 896	5 089 27 516	47
	Beschläge, Statuetten und andere Ziergegenstände, Abwassersiebe und andere Waren aus Kunststoffen					
2524 28 253	- - Beschläge für Möbel, Karosserien und dergleichen	t 1000 EUR	3 440 20 038	3 335 21 199	3 708 21 878	27
2524 28 255	- - - Außenbeschläge	t 1000 EUR	1 220 15 779	1 377 18 433	1 469 19 807	15
2524 28 290	- - für Karosserien und dergleichen	t 1000 EUR	1 455 7 658	1 720 9 622	1 572 8 933	12
2524 28 300	- Statuetten u.a. Ziergegenstände	t 1000 EUR	237 2 637	207 2 645	209 2 453	9
2524 28 400	- Schmutzkörbe u.ä. Abwassersiebe, für Kanalisationsabflüsse	t 1000 EUR	 427	98 371	 451	4
2524 28 500	- Andere aus Kunststofffolien hergestellte Waren	t 1000 EUR	4 378 25 990	6 565 29 671	5 779 26 568	40
	- Andere Waren aus Kunststoffen und aus anderen Stoffen als deren Primärformen, a.n.g.					
2524 28 703	- - Schilder, Verkehrszeichen, Buchstaben u.a., aus Kunststoffen	t 1000 EUR	2 856 25 822	3 033 26 151	2 842 26 036	49

## 4 Produktion nach Güterarten - Deutschland

Melde-Nr.	Bezeichnung	Einheit	3. VJ 2004	2. VJ 2005	3. VJ 2005	3. VJ 2005 Anzahl Unternehmen
1	2	3	4	5	6	7
2524 28 709	- - Andere Waren aus Kunststoffen u. aus anderen Stoffen als deren Primärformen, a.n.g. (ohne Schilder, Verkehrszeichen, Buchstaben u.ä., aus Kunststoffen), einschl. Wassermatratzen	t 1000 EUR	77 686 616 160	86 343 647 203	86 077 638 606	470
2524 91 130	Technische Teile aus Kunststoffen - für Maschinenbauerzeugnisse - - aus faserverstärkten Kunststoffen	t 1000 EUR	3 782 45 344	3 564 51 920	3 710 54 467	89
2524 91 170	- - aus anderen Kunststoffen	t 1000 EUR	25 478 217 502	27 439 242 928	25 173 231 513	239
2524 91 250	- für Elektrowerkzeuge, Haushaltsgeräte, Bild-, Tonaufnahme- und -wiedergabegeräte, Sendegeräte, elektrische Schaltgeräte u.a. elektrotechnische Erzeugnisse - - für elektromechanische Haushaltgeräte, Elektrowärmegeräte für den Haushalt	t 1000 EUR	17 537 94 193	18 595 105 785	16 958 99 914	142
2524 91 270	- - für Bild- und Tonaufnahme- und -wiedergabegeräte	t 1000 EUR	3 238 21 890	3 317 22 659	3 126 19 486	26
2524 91 320	- für Sendegeräte, Funkgeräte, Rundfunk- und Fernsehgeräte - - aus faserverstärkten Kunststoffen	t 1000 EUR	423 5 018	519 5 389	501 5 308	22
2524 91 340	- - aus anderen Kunststoffen	t 1000 EUR	1 762 16 511	2 762 23 348	2 562 21 065	34
2524 91 430	- für elektrische Geräte zum Schliessen, Unterbrechen, Schützen, Verbinden von elektrischen Stromkreisen; für Tafeln u.a., für die Stromverteilung und für elektronische integrierte Schaltungen - - aus faserverstärkten Kunststoffen	t 1000 EUR	6 778 40 341	6 955 41 830	7 301 42 710	65
2524 91 470	- - aus anderen Kunststoffen	t 1000 EUR	7 556 54 245	7 876 56 162	7 834 55 252	79
2524 91 520	- für Schienenfahrzeuge - - aus faserverstärkten Kunststoffen	t 1000 EUR	2 567 13 184	2 116 11 167	2 828 13 192	13
2524 91 560	- - aus anderen Kunststoffen	t 1000 EUR	556 3 501	451 2 584	. 2 656	9
2524 91 630	- für Straßenfahrzeuge - - aus faserverstärkten Kunststoffen	t 1000 EUR	37 674 340 580	41 856 373 706	39 330 342 793	167
2524 91 670	- - aus anderen Kunststoffen	t 1000 EUR	120 185 1 001 619	139 690 1 150 386	125 480 1 062 033	373
2524 91 830	- für Luft- und Raumfahrzeuge - - aus faserverstärkten Kunststoffen	t 1000 EUR	191 7 144	196 6 736	179 6 288	9
2524 91 870	- - aus anderen Kunststoffen	t 1000 EUR	460 6 157	700 8 282	447 6 603	10
2524 91 930	- für andere elektrotechnische Erzeugnisse; für optische, foto- od. kinematografische Instrumente; Mess-, Prüf- od. Präzisionsinstrumente; medizinische und chirurgische Instrumente, Apparate und Geräte - - für andere elektrotechnische Erzeugnisse	t 1000 EUR	15 193 158 078	15 355 159 077	14 343 149 674	146
2524 91 970	- für optische, foto- oder kinematografische Instrumente; Mess-, Prüf- oder Präzisionsinstrumente; medizinische und chirurgische Instrumente, Apparate und Geräte	t 1000 EUR	8 381 113 388	8 782 124 674	8 754 117 417	132
2524 92 000	Schneide-, Gewindeschneide-, Beschichtungsleistungen, metallische Vakuumpattierungen u.a. Bearbeitungsleistungen an Kunststoffteilen und -oberflächen	1000 EUR	20 637	31 775	31 977	39
2599 00 000	Veredlung von Erzeugnissen dieser Güterabteilung	1000 EUR	273 041	294 377	300 418	161

4 Produktion nach Güterarten - Deutschland

Melde-Nr.	Bezeichnung	Einheit	3. VJ 2004	2. VJ 2005	3. VJ 2005	3. VJ 2005 Anzahl Unternehmen
1	2	3	4	5	6	7
	Glas, Keramik, bearbeitete Steine und Erden					
	Glas und Glaswaren					
	Flachglas (ohne veredeltes und bearbeitetes Flachglas)					
	Gegossenes, gewalztes, gezogenes oder geblasenes Glas in Platten, Tafeln od. Profilen, auch mit absorbierender od. reflektierender Schicht, jedoch nicht anders bearbeitet					
	- Gegossenes oder gewalztes Glas in Platten oder Tafeln, nicht mit Drahteinlagen oder dgl. verstärkt, aus optischem Glas, gefärbt, undurchsichtig u.ä.					
2611 11 130	- - Optisches Glas	1000 m² t	- -	- -	- -	-
2611 11 150	- - Anderes Glas	1000 EUR 1000 m² t	- 1 883 20 605	- 1 787 17 563	- 1 708 16 887	- 9
2611 11 300	- Gegossenes oder gewalztes Glas, in Platten oder Tafeln, mit Drahteinlagen oder dgl. verstärkt	1000 EUR 1000 m² t	14 646 . .	12 285 221 3 602	12 100 . .	3
2611 11 500	- Profile aus gegossenem oder gewalztem Glas	1000 EUR t	2 302 7 121	2 168 .	1 938 .	2
	- Gezogenes oder geblasenes Glas, in Tafeln	1000 EUR	5 175	.	.	
2611 11 750	- - Optisches Glas	1000 m² t	- -	- -	- -	-
2611 11 790	- - Anderes Glas (einschl. Gartenglas)	1000 EUR 1000 m² t	- 210 1 762	- . .	- . .	- 6
	Feuerpoliertes Glas (float-glass), geschliffenes od. poliertes Glas, in Platten oder Tafeln, auch mit absorbierender oder reflektierender Schicht, jedoch nicht anders bearbeitet	1000 EUR	5 706	11 952	12 313	
	- nicht mit Drahteinlagen, mit absorbierender o.ä. Schicht					
2611 12 120	- - Feuerpoliertes Glas, nicht mit Drahteinlagen, in Platten, mit nicht reflektierender Schicht	1000 m² t	* .	. .	. .	2
	darunter zum Absatz bestimmt	1000 m² t	. .	. .	. .	2
2611 12 140	- - mit absorbierender u.ä. Schicht - - mit einer Dicke von 3,5 mm oder weniger	1000 EUR 1000 m² t	12 860 12 904 77 427	. 13 423 75 070	. 13 849 82 951	. 5
	darunter zum Absatz bestimmt	1000 m² t	12 904 77 427	13 423 75 070	13 849 82 951	5
2611 12 170	- - mit einer Dicke von mehr als 3,5 mm	1000 EUR 1000 m² t	34 970 25 847 285 573	31 439 27 364 293 993	29 766 27 076 300 323	14
	darunter zum Absatz bestimmt	1000 m² t	25 847 285 573	27 364 293 993	27 076 300 323	14
2611 12 300	- Anderes feuerpoliertes Glas, nicht mit Drahteinlagen, in Platten, in der Masse gefärbt, undurchsichtig, überfangen oder nur geschliffen	1000 EUR 1000 m² t	93 481 . .	97 745 . .	96 454 . .	1
	darunter zum Absatz bestimmt	1000 m² t	. .	. .	. .	1
2611 12 800	- Anderes feuerpoliertes Glas, auch mit Drahteinlagen, in Platten	1000 EUR 1000 m² t	. . .	. . .	. . .	4
	darunter zum Absatz bestimmt	1000 m² t	. .	. .	. .	3
	Veredeltes u. bearbeitetes Flachglas	1000 EUR	.	.	.	
	Optisches und anderes Glas, gebogen oder anders bearbeitet, jedoch weder gerahmt noch in Verbindung mit anderen Stoffen					
2612 11 500	- Optisches Glas	t 1000 EUR	. 44 830	. 30 936	. 22 194	8
2612 11 900	- Anderes Glas	t 1000 EUR	56 586 67 244	55 345 53 500	54 720 52 571	40

## 4 Produktion nach Güterarten - Deutschland

Melde-Nr.	Bezeichnung	Einheit	3. VJ 2004	2. VJ 2005	3. VJ 2005	3. VJ 2005 Anzahl Unternehmen
1	2	3	4	5	6	7
	Ein- und Mehrschichten-Sicherheitsglas					
	- Einschichten-Sicherheitsglas, vorgespannt, für Fahrzeuge	1000 m²	.	1 931	1 518	6
2612 12 150	- - für Kraftfahrzeuge	1000 EUR	42 740	42 557	35 212	
2612 12 190	- - für andere Fahrzeuge	1000 m²	.	.	.	2
		1000 EUR	.	.	.	
2612 12 300	- Anderes Einschichten-Sicherheitsglas, vorgespannt	1000 m²	2 190	2 103	2 328	42
		1000 EUR	62 008	61 212	63 980	
	- Mehrschichten-Sicherheitsglas (Verbundglas), für Fahrzeuge	t	.	.	.	1
2612 12 530	- - für Fahrzeuge (ohne solches für Kraftfahrzeuge)	1000 m²	.	.	.	
		1000 EUR	.	.	.	
2612 12 550	- - für Kraftfahrzeuge	t	9 021	10 186	8 446	3
		1000 m²	930	1 113	901	
		1000 EUR	37 468	43 435	34 576	
2612 12 700	- Anderes Mehrschichten-Sicherheitsglas (Verbundglas)	1000 m²	4 659	4 497	5 191	34
		1000 EUR	87 022	85 832	99 156	
	Mehrschichtige Isolierverglasungen; Spiegel aus Glas					
2612 13 300	- Mehrschichten-Isolierverglasung	1000 m²	6 681	5 903	6 528	126
		1000 EUR	222 940	203 824	223 279	
2612 13 500	- Rückspiegel für Fahrzeuge	1000 St	7 816	9 572	9 301	7
		1000 EUR	67 706	73 716	70 510	
2612 13 900	- Andere Spiegel, auch gerahmt	t	23 479	20 713	19 695	23
		1000 m²	2 464	2 256	2 133	
		1000 EUR	26 829	20 430	20 988	
2612 90 000	Veredlung und Bearbeitung von Flachglas Hohlglas	1000 EUR	25 054	21 850	22 510	23
	Haushaltskonservengläser; Behälter- se zu Transport- oder Verpackungs- zwecken, aus Glas (ohne Ampullen)					
2613 11 100	- Haushaltskonservengläser; Stopfen, Deckel u.a. Verschlüsse, aus Glas	t	227 046	203 655	217 520	10
		1000 EUR	73 953	70 091	73 077	
2613 11 160	- Behälter aus Hohlglas (ohne Haushaltskonservengläser)	1000 St	.	.	.	2
		t	.	.	.	
2613 11 220	- Behälter aus Glas, mit einem Nenninhalt von 2,5 l oder mehr (ohne Haushaltskonservengläser)	1000 St	373	464	.	2
		t	477	640	.	
		1000 EUR	310	359	.	
	- Flaschen u.a. Behälter für Nahrungsmittel und Getränke, mit einem Nenninhalt von 2,5 l oder weniger					
2613 11 280	- - aus nicht gefärbtem Glas	1000 St	824 065	860 480	790 055	15
		t	245 441	249 856	230 945	
2613 11 340	- - aus gefärbtem Glas	1000 EUR	85 319	85 442	79 137	12
		1000 St	1 724 330	1 437 974	1 571 179	
		t	504 958	453 831	472 918	
2613 11 400	- - Andere Behälter für Nahrungsmittel und Getränke	1000 EUR	148 033	132 382	136 480	
		1000 St	.	.	.	2
		t	.	.	.	
2613 11 460	- Behälter aus Glas für pharmazeutische Erzeugnisse, mit einem Nenninhalt von weniger als 2,5 l	1000 St	579 634	603 284	620 751	10
		t	52 309	56 714	57 512	
		1000 EUR	42 564	45 154	46 879	
	- Behälter zu Transport- oder Verpackungszwecken aus Glas, mit einem Nenninhalt von weniger als 2,5 l					
2613 11 521	- - aus Glasröhren, mit einer Wandstärke von weniger als 1 mm	1000 St	163 925	.	.	6
		t	12 807	.	.	
		1000 EUR	8 610	10 150	9 104	
2613 11 529	- - Andere Behälter zu Transport oder Verpackungszwecken	1000 St	189 071	172 610	175 186	6
		t	19 699	21 838	17 858	
		1000 EUR	22 550	20 424	19 414	
	Trinkgläser aus Bleikristall und aus anderem Glas					
	- aus Bleikristall, handgefertigt (manuelle Glasentnahme)					
2613 12 150	- - geschliffen oder anders bearbeitet	1000 St	188	186	171	5
		t	103	113	106	
		1000 EUR	2 128	2 212	1 874	



## 4 Produktion nach Güterarten - Deutschland

Melde-Nr.	Bezeichnung	Einheit	3. VJ 2004	2. VJ 2005	3. VJ 2005	3. VJ 2005 Anzahl
						Unternehmen
1	2	3	4	5	6	7
2613 12 190	- - Andere Trinkgläser aus Bleikristall, handgefertigt	1000 St t 1000 EUR	- - -	- - -	- - -	-
2613 12 350	- - aus Bleikristall, mechanisch gefertigt (mechanische Glasentnahme) - - geschliffen oder anders bearbeitet	1000 St t 1000 EUR	. . .	. . .	. . .	2
2613 12 390	- - Andere Trinkgläser aus Bleikristall, mechanisch gefertigt	1000 St t 1000 EUR	- - -	- - -	- - -	-
2613 12 530	- - aus anderem Glas (ohne solche aus Bleikristall) - - handgefertigt (manuelle Glasentnahme)	1000 St t 1000 EUR	495 85 1 535	368 74 1 486	460 79 1 589	5
2613 12 550	- - aus vorgespanntem Glas oder mechanisch gefertigt	1000 St t 1000 EUR	69 016 72 129 48 331	71 445 80 564 53 632	70 067 80 098 51 569	10
	Glaswaren zur Verwendung bei Tisch, in der Küche, bei der Toilette, im Büro, zur Innenausstattung oder zu ähnlichen Zwecken (ohne Trinkgläser oder Glasperlen)					
2613 13 100	- aus Bleikristall, handgefertigt (manuelle Glasentnahme)	1000 St t 1000 EUR	817 370 2 453	518 212 1 912	428 147 1 453	8
2613 13 300	- aus Bleikristall, mechanisch gefertigt (mechanische Glasentnahme)	1000 St t 1000 EUR	. . .	. . .	. . .	4
2613 13 500	- aus anderem Glas, zur Verwendung bei Tisch oder in der Küche, mit einem speziellen Ausdehnungskoeffizienten für Temperaturen von 0 Grad C bis 300 Grad C (ohne Waren aus Glaskeramik)	1000 St t 1000 EUR	14 883 8 712 21 787	12 913 7 453 18 549	10 247 6 345 16 425	7
2613 13 600	- Glaskeramikwaren	1000 St t 1000 EUR	- - -	- - -	- - -	-
2613 13 700	- - Andere Glaswaren - - aus vorgespanntem Glas oder mechanisch gefertigt	1000 St t 1000 EUR	. . 6 093	. . 6 793	1 252 476 5 339	6
2613 13 800	- - handgefertigt (manuelle Glasentnahme)	1000 St t 1000 EUR	63 28 620	80 38 750	64 36 750	5
2613 14 000	Glaskolben für Vakuum-Isolierflaschen oder für andere Vakuum-Isolierbehälter	1000 St t 1000 EUR	. . .	. . .	. . .	1
	Veredlung und Bearbeitung von Hohlglas					
2613 91 000	Veredlung und Bearbeitung an Trinkgläsern und Glaswaren zur Verwendung bei Tisch, in der Küche oder zu ä. Zwecken	1000 EUR	4 296	5 655	5 123	4
2613 92 000	Veredlung und Bearbeitung an Behälterglas Glasfasern	1000 EUR	-	-	-	-
2614 11 100	Glasstapelfasern, Glasseidenstränge und Garne, geschnittenes Textilglas - Glasstapelfasern mit einer Länge von 3 mm bis 50 mm (chopped strands)	t 1000 EUR	202 254	. 318	. .	3
2614 11 300	- Glasseidenstränge (Rovings)	t 1000 EUR	3 167 5 006	3 789 6 140	3 671 6 057	4
2614 11 500	- Vorgarne (Lunten) u.a. Garne aus Filamenten	t 1000 EUR	. 8 946	. 11 059	. 10 253	4
2614 11 700	- Vorgarne (Lunten) u.a. Garne aus Stapelfasern	t 1000 EUR	. 14 012	. .	. 15 441	3
2614 12 100	Waren aus Glasfasern (ohne Gewebe) - Matten	t 1000 EUR	31 412 48 077	13 281 24 253	10 478 20 671	9
2614 12 300	- Vliese	t 1000 EUR	. .	30 770	26 731	4

## 4 Produktion nach Güterarten - Deutschland

Melde-Nr.	Bezeichnung	Einheit	3. VJ 2004	2. VJ 2005	3. VJ 2005	3. VJ 2005 Anzahl Unternehmen
1	2	3	4	5	6	7
2614 12 500	- Matratzen, Platten u.ä.	t 1000 EUR	27 354 38 720	35 190 45 348	40 105 50 886	5
2614 12 930	- Andere Waren aus Glasfasern - aus nichttextilen Glasfasern, lose oder in Flocken (ohne Schläuche und Schalen, zur Isolierung von Rohren)	t 1000 EUR	10 103 29 490	10 292 30 824	9 712 31 499	4
2614 12 950	- Schläuche und Schalen zur Isolierung von Rohren	t 1000 EUR	.	.	.	2
2614 12 990	- aus textilen Glasfasern	t 1000 EUR	5 059 14 422	4 922 14 320	4 715 13 222	8
	Sonstiges Glas (einschl. technischer Glaswaren)					
2615 11 100	Bruchglas, Glasabfälle, nicht bearbeitetes Glas - Bruchglas u.ä. Abfälle und Scherben von Glas; Glasmasse darunter zum Absatz bestimmt	t 1000 EUR	.	.	.	2 2
2615 11 300	- Glas in Kugeln, Stangen oder Stäben, nicht bearbeitet darunter zum Absatz bestimmt	t 1000 EUR	.	.	.	7 7
2615 11 500	- Glas in Rohren, nicht bearbeitet darunter zum Absatz bestimmt	t 1000 EUR	421 3 466	661 3 134	522 2 658	7 7
2615 12 000	Bausteine, Platten, Fliesen u.ä. Waren aus Glas, zu Bauzwecken; Kunstverglasungen; vielzelliges Glas oder Schaumglas, in Blöcken oder dgl.	t 1000 EUR	13 666 14 066	11 780 11 211	2 691 4 742	7
2615 21 000	Offene Glaskolben und Glasrohre, Glasteile dafür, für elektrische Lampen, Kathodenstrahlröhren oder dgl.	t 1000 EUR	46 864 57 590	.	.	8
2615 22 000	Gläser für Uhren u.ä. Gläser, Gläser für Brillen, jedoch nicht optisch bearbeitet; Hohlkugeln oder Hohlkugelsegmente, aus Glas, zum Herstellen solcher Gläser	t 1000 EUR	.	.	.	1
2615 23 300	Glaswaren für Laboratorien, hygienische oder pharmazeutische Bedarfsartikel aus Glas; Ampullen, zu Transport- oder Verpackungszwecken - Glaswaren für Laboratorien, hygienische oder pharmazeutische Bedarfsartikel aus Glas, auch mit Skalen oder Eichzeichen	t 1000 EUR	4 641 33 796	4 056 30 557	3 738 29 255	20
2615 23 500	- Ampullen, zu Transport- oder Verpackungszwecken	1000 St 1000 EUR	278 242 10 719	355 991 11 819	331 913 11 904	6
2615 24 000	Teile aus Glas zum Ausstatten von elektrischen Leuchtungskörpern u.ä. (ohne solche für Scheinwerfer)	t 1000 EUR	573 4 634	439 3 964	434 3 805	9
2615 25 000	Elektrische Isolatoren aus Glas	t 1000 EUR	-	-	-	-
2615 26 300	Glaswaren für Signalvorrichtungen und optische Elemente (ohne Uhren- und Brillengläser); Glaswürfel; Glaskurzwaren - Glaswaren für Signalvorrichtungen und optische Elemente, aus Glas, jedoch nicht optisch bearbeitet	t 1000 EUR	11 612	.	12 1 509	3
2615 26 500	- Glaswürfel und andere Glaskurzwaren, auch auf Unterlagen, für Mosaik oder zu ähnlichen Zierzwecken	t 1000 EUR	.	.	.	1
2615 26 700	- Glaskurzwaren (einschl. Glasperlen, Nachahmungen von Perlen, Edel- oder Schmucksteinen; Mikrokugeln, mit einem Durchmesser von 1 mm oder weniger) (ohne Phantasieschmuck)	t 1000 EUR	8 988 11 988	8 182 9 800	8 152 11 617	5
2615 26 900	- Andere Glaswaren	t 1000 EUR	16 035 45 914	19 093 52 583	17 360 46 041	21
2615 91 000	Installation von Rohren u.ä. aus Glas, einschl. Verlegen von Glasrohren und Glasrohrmetzen in Industrieanlagen	1000 EUR	-	.	.	1
2615 92 000	Reparatur und Instandhaltung von Glasrohren und Glasrohrmetzen in Industrieanlagen	1000 EUR	-	-	-	-

## 4 Produktion nach Güterarten - Deutschland

Melde-Nr.	Bezeichnung	Einheit	3. VJ 2004	2. VJ 2005	3. VJ 2005	3. VJ 2005 Anzahl Unternehmen
1	2	3	4	5	6	7
2615 93 000	Veredlung und Bearbeitung an sonstigem Glas (einschl. technischem Glas) Keramik (ohne Ziegel und Baukeramik)	1000 EUR	10 139	13 123	13 840	11
2621 11 330	Geschirr, Haushalts-, Hygiene- und Toilettengegenstände, aus Porzellan - Geschirr - - weiß oder einfarbig	t 1000 EUR	7 827 61 049	8 090 59 898	8 624 61 135	27
2621 11 350	- - dekoriert	t 1000 EUR	4 752 56 282	4 665 51 762	5 131 63 282	26
2621 11 500	- Haushalts-, Hygiene- und Toilettengegenstände	t 1000 EUR	.	.	.	1
2621 12 100	Anderes keramisches Geschirr, andere keramische Haushalts-, Hygiene- und Toilettengegenstände - aus gewöhnlichem Ton	t 1000 EUR	.	.	.	2
2621 12 330	- aus Steinzeug - - weiß oder einfarbig	t 1000 EUR	-	-	-	-
2621 12 350	- - dekoriert	t 1000 EUR	38 508	40 479	39 520	3
2621 12 530	- aus Steingut oder feinen Erden - - weiß oder einfarbig	t 1000 EUR	.	.	.	4
2621 12 550	- - dekoriert	t 1000 EUR	810 481 4 770	660 397 3 967	920 387 3 912	6
2621 12 900	- Anderes keramisches Geschirr, andere keramische Haushalts-, Hygiene- und Toilettengegenstände, a.n.g.	t 1000 EUR	70 102	.	.	3
2621 13 330	Statuetten u.a. keramische Ziergegenstände - aus Porzellan - - weiß oder einfarbig	1000 EUR	1 389	1 221	1 216	8
2621 13 350	- - dekoriert	1000 EUR	4 352	4 251	3 884	10
2621 13 500	- Andere Statuetten u.a. Ziergegenstände Sanitärkeramik	1000 EUR	7 004	6 287	5 640	6
2622 10 300	Ausgüsse, Wasch-, Klosettbecken, Badewannen u.ä. Installationsgegenstände aus Keramik, zu sanitären Zwecken - aus Porzellan	1000 St 1000 EUR	775 .	843 .	774 .	6
2622 10 500	- aus anderen keramischen Stoffen	1000 St 1000 EUR	. .	. .	. .	1
2623 10 330	Elektrische Isolatoren und Isolier- teile, aus keramischen Stoffen - Elektrische Isolatoren aus keramischen Stoffen - - ohne Metallteile	t 1000 EUR	825 2 721	719 2 391	707 2 460	6
2623 10 350	- - mit Metallteilen - - für Starkstromfreileitungen und Fahrleitungen	t 1000 EUR	1 135 3 376	1 870 4 883	1 659 4 627	3
2623 10 390	- - - für andere Zwecke	t 1000 EUR	3 150 12 070	3 359 11 239	3 408 11 504	5
2623 10 530	- Isolierteile aus keramischen Stoffen, für elektrische Maschinen, Apparate, Geräte oder Installationen - mit einem Gehalt an Metall-oxiden von 80% oder mehr	t 1000 EUR	924 .	545 .	455 .	4
2623 10 550	- - mit einem Gehalt an Metalloxiden von weniger als 80 %	t 1000 EUR	2 739 15 756	2 472 15 153	2 455 14 655	10
2623 90 000	Installation an elektrischen Isolatoren und Isolierteilen, aus keramischen Stoffen Keramische Waren für sonstige technische Zwecke, aus Porzellan oder aus anderen Stoffen	1000 EUR	.	.	.	1
2624 11 000	Waren für chemische u.a. technische Zwecke, aus Porzellan	t 1000 EUR	5 130 41 049	5 053 40 852	5 148 40 230	9

## 4 Produktion nach Güterarten - Deutschland

Melde-Nr.	Bezeichnung	Einheit	3. VJ 2004	2. VJ 2005	3. VJ 2005	3. VJ 2005 Anzahl Unternehmen
1	2	3	4	5	6	7
2624 12 001	Waren für chemische und andere technische Zwecke (ohne solche aus Porzellan) - Oxidkeramik mit einem Gehalt an Metalloxiden von mehr als 90 GHT, für chemische Zwecke	t 1000 EUR	557 21 354	580 26 914	648 26 917	8
2624 12 002	- Andere keramische Waren - für chemische Zwecke (ohne Oxidkeramik)	t 1000 EUR	569 2 690	699 2 907	741 3 180	8
2624 12 006	- verschleißfeste Keramik für technische Zwecke	t 1000 EUR	1 287 15 566	1 341 15 439	1 137 15 355	12
2624 12 007	- hitzebeständige Keramik für technische Zwecke	t 1000 EUR	1 790 4 779	1 925 8 394	2 056 8 626	10
2624 12 009	- für technische Zwecke	t 1000 EUR	1 137 16 025	586 15 981	622 14 560	14
2625 11 000	Keramische Tröge, Wannen u.ä. Behältnisse für die Landwirtschaft; keramische Krüge u.ä. Behältnisse zu Transport- oder Verpackungszwecken	t 1000 EUR	.	.	.	2
2625 12 300	Andere keramische Waren - aus Porzellan	t 1000 EUR	.	.	.	1
2625 12 550	- aus anderen Stoffen - aus gewöhnlichem Ton	t 1000 EUR	31 640 31 005	33 976 31 517	29 414 30 602	16
2625 12 590	- aus anderen Stoffen (ohne solche aus Porzellan oder gewöhnlichem Ton)	t 1000 EUR	7 565 12 010	6 374 13 902	6 313 14 242	10
2626 11 000	Feuerfeste keramische Werkstoffe Steine, Platten, Fliesen u.ä. keramische Waren, aus kieselensäurehaltigen fossilen Mehlen oder Erden	t 1000 EUR	.	.	.	1
2626 12 100	Feuerfeste Steine, Platten, Fliesen und ähnliche geformte feuerfeste keramische Bauteile - mit einem Gehalt der Elemente Mg, Ca oder Cr, berechnet als MgO, CaO, Cr2O3, einzeln oder gemeinsam von mehr als 50 GHT (Basische Steine)	t 1000 EUR	135 851 76 267	134 624 76 384	133 188 74 932	7
2626 12 330	- mit einem Gehalt an Tonerde (Al2O3), an Kieselsäure (SiO2) oder einer Mischung oder Verbindung dieser Erzeugnisse von mehr als 50 GHT - mit einem Gehalt an Kieselsäure (SiO2) von 93 GHT oder mehr (Silikatsteine)	t 1000 EUR	6 781 5 929	4 228 3 927	4 492 3 970	4
2626 12 350	- mit einem Gehalt an Tonerde (Al2O3) von mehr als 7, jedoch weniger als 45 GHT (Schamottesteine)	t 1000 EUR	48 902 26 262	38 039 20 872	51 906 24 204	20
2626 12 370	- Andere feuerfeste Steine, Platten, Fliesen u.ä. Bauteile, mit einem Gehalt an Tonerde, an Kieselsäure oder einer Mischung oder Verbindung dieser Erzeugnisse von mehr als 50 GHT (Tonerdreiche Steine)	t 1000 EUR	38 851 43 306	30 625 36 122	35 406 42 161	16
2626 12 900	- Andere feuerfeste Steine, Platten, Fliesen u.ä. Bauteile	t 1000 EUR	8 172 25 894	7 250 24 061	7 205 26 107	8
2626 13 001	Feuerfeste Zemente, feuerfeste Mörtel, feuerfester Beton und ähnliche feuerfeste Mischungen - Basische Mörtel und Massen (Gehalt an MgO, CaO oder Cr2O3, einzeln oder allgemein von mehr als 50 GHT)	t 1000 EUR	44 938 16 182	43 806 16 040	40 339 14 818	9
2626 13 003	- Saure Mörtel und Massen (Gehalt an Kieselsäure (SiO2) von 85 GHT oder mehr)	t 1000 EUR	21 436 6 647	18 486 5 333	12 975 5 594	9
2626 13 005	- Schamottenmörtel und -Massen (Gehalt an Tonerde (Al2O3) von mehr als 10, jedoch weniger als 45 GHT und Kieselsäuregehalt (SiO2) unter 85 GHT)	t 1000 EUR	26 153 14 427	25 284 14 011	27 054 15 216	18

## 4 Produktion nach Güterarten - Deutschland

Melde-Nr.	Bezeichnung	Einheit	3. VJ 2004	2. VJ 2005	3. VJ 2005	3. VJ 2005 Anzahl Unternehmen
1	2	3	4	5	6	7
2626 13 007	- Tonreiche Mörtel und Massen (Gehalt an Tonerde (Al <sub>2</sub> O <sub>3</sub> ) von 45 GHT oder mehr)	t 1000 EUR	47 439 21 747	45 844 20 713	31 839 18 934	14
2626 13 009	- Andere feuerfeste Mörtel und Massen	t 1000 EUR	24 721 14 334	21 106 13 809	23 041 15 449	12
2626 14 100	Retorten, Schmelztiegel, Röhre, Stäbe u.a. geformte feuerfeste Waren - Feuerfeste Waren, die Magnesit, Dolomit oder Chromit enthalten	t 1000 EUR	. .	. .	. .	1
2626 14 300	- Feuerfeste keramische Waren, mit einem Gehalt an Graphit oder Kohlenstoff in anderer Form, von mehr als 25 GHT	t 1000 EUR	2 178 8 998	2 222 8 797	2 130 8 567	5
2626 14 550	- Andere feuerfeste keramische Waren, mit einem Gehalt an Tonerde (Al <sub>2</sub> O <sub>3</sub> ) oder einer Mischung oder Verbindung von Tonerde oder Kieselsäure von mehr als 50 GHT	t 1000 EUR	303 738	533 1 138	317 969	3
2626 14 590	- mit einem Gehalt an Tonerde (Al <sub>2</sub> O <sub>3</sub> ) von weniger als 45 GHT	t 1000 EUR	139 1 734	. .	. .	2
2626 14 900	- Andere feuerfeste keramische Waren	t 1000 EUR	6 327 23 934	5 904 25 112	5 220 23 566	7
2626 90 000	Installation, Reparatur und Instandhaltung von feuerfesten keramischen Werkstoffen	1000 EUR	-	-	-	-
2630 10 100	Unglasierte und glasierte keramische Fliesen, Würfel, Steinchen, Boden- und Wandplatten	1000 m <sup>2</sup> 1000 EUR	. .	. .	. .	1
2630 10 200	- Unglasierte Fliesen u.ä., mit einer Oberfläche von weniger als 49 cm <sup>2</sup> , für Mosaik	1000 m <sup>2</sup> 1000 EUR	973 8 560	1 215 14 605	993 12 249	3
2630 10 300	- Glasierte Fliesen u.ä., mit einer Oberfläche von weniger als 49 cm <sup>2</sup> , für Mosaik	1000 m <sup>2</sup> 1000 EUR	729 6 814	700 8 998	723 8 731	8
2630 10 530	- Unglasierte keramische Spaltplatten	1000 m <sup>2</sup> 1000 EUR	1 026 12 061	1 614 16 353	1 325 13 380	4
2630 10 550	- Andere unglasierte keramische Fliesen, Boden- und Wandplatten	1000 m <sup>2</sup> 1000 EUR	12 061 -	16 353 -	13 380 -	-
2630 10 590	- aus Steinzeug	1000 m <sup>2</sup> 1000 EUR	- -	- -	- -	-
2630 10 710	- aus Steingut oder feinen Erden	1000 m <sup>2</sup> 1000 EUR	- 9 230	- 405 10 090	- 364 10 622	3
2630 10 730	- Andere unglasierte Fliesen, Boden- und Wandplatten, a.n.g.	1000 m <sup>2</sup> 1000 EUR	. 2 103 15 411	405 2 364 17 058	364 1 972 14 311	3
2630 10 750	- Andere glasierte keramische Fliesen, Boden- und Wandplatten	1000 m <sup>2</sup> 1000 EUR	2 103 15 411	2 364 17 058	1 972 14 311	6
2630 10 790	- aus Steinzeug, mit einer Oberfläche von mehr als 90 cm <sup>2</sup>	1000 m <sup>2</sup> 1000 EUR	. .	1 025 .	885 .	3
2630 10 900	- aus Steingut oder feinen Erden, mit einer Oberfläche von mehr als 90 cm <sup>2</sup>	1000 m <sup>2</sup> 1000 EUR	4 847 29 928	5 824 33 450	5 188 29 441	6
2630 10 950	- Andere glasierte Fliesen, Boden- und Wandplatten, a.n.g. (auch solche mit einer Oberfläche von mehr als 49 cm <sup>2</sup> und weniger als 90 cm <sup>2</sup> )	1000 m <sup>2</sup> 1000 EUR	3 980 22 720	3 925 22 891	3 625 20 992	5
Ziegel und sonstige Baukeramik						
Mauerziegel, Hourdis, Deckenziegel und dgl., aus keramischen Stoffen						
2640 11 130	- Mauerziegel für Mauerwerks-Konstruktionen; Ziegel für Boden- und Straßenbeläge	1000 m <sup>3</sup> 1000 EUR	2 396 113 115	2 127 104 374	1 925 96 217	36
2640 11 150	- Hintermauerziegel, mit oder ohne Lochung, für die Erstellung von verputzten oder verkleideten Wänden	1000 m <sup>3</sup> 1000 EUR	264 37 803	249 34 878	249 38 138	23
2640 11 170	- Vormauerziegel, mit oder ohne Lochung, für die Erstellung von Sichtmauerwerk	1000 m <sup>3</sup> 1000 EUR	153 19 306	157 20 257	142 19 159	13
2640 11 190	- Ziegel für Boden- und Straßenbeläge	1000 m <sup>3</sup> 1000 EUR	153 19 306	157 20 257	142 19 159	13

## 4 Produktion nach Güterarten - Deutschland

Melde-Nr.	Bezeichnung	Einheit	3. VJ 2004	2. VJ 2005	3. VJ 2005	3. VJ 2005 Anzahl Unternehmen
1	2	3	4	5	6	7
2640 11 300	- Hourdis, Deckenziegel u.a. Ziegel; geformte Bauteile mit horizontaler Lochung für Decken	t 1000 EUR	6 640 699	31 933 2 022	33 098 2 203	5
	Dachziegel aus keramischen Stoffen, Schornsteinteile, Rauchleitungen, Bauzierate und andere Baukeramik					
	- Dachziegel aus keramischen Stoffen, geformte Bauteile für die Verwendung als Dacheindeckung mit überlappender Verlegung auf geneigten Dächern					
2640 12 503	- Pressdachziegel (z.B. Falz-, Pfannen-, Mönch-, Nonnenziegel)	1000 St 1000 EUR	165 833 125 576	159 642 116 368	149 559 108 092	23
2640 12 505	- Biberschwänze	1000 St 1000 EUR	57 552 16 722	51 623 14 019	55 651 14 535	13
2640 12 507	- Andere Strangziegel (z.B. Hohlpfannen, Hohlstrangziegel)	1000 St 1000 EUR	1 176 1 341	1 486 1 445	1 639 1 608	6
2640 12 509	- Sonstige Dachziegel und Dachzubehörteile (z.B. First-, Gratziegel, Ortgang, Entlüfter)	1000 St 1000 EUR	15 001 64 708	15 578 63 254	15 478 59 331	22
2640 12 700	- Schornsteinteile, Rauchleitungen, Bauzierate und andere Baukeramik	t 1000 EUR	8 825 2 242	10 866 2 820	8 719 2 399	5
2640 13 000	Keramische Rohre, Rohrleitungen, Rinnen, Rohrform-, Rohrverschluss- und Rohrverbindungsstücke	t 1000 EUR	.	.	27 980 13 080	7
2640 91 000	Installation von keramischen Rohren, Rohrleitungen, Rinnen, Rohrform-, Rohrverschluss- und Rohrverbindungsstücken, einschl. Verlegen von keramischen Rohrnetzen in Industrieanlagen	1000 EUR	-	-	-	-
2640 92 000	Reparatur und Instandhaltung von keramischen Rohren, Rinnen, Rohrleitungen, Rohrform-, Rohrverschluss- und Rohrverbindungsstücken sowie keramischen Rohrnetzen in Industrieanlagen	1000 EUR	-	-	-	-
2651 11 000	Zementklinker	1000 t 1000 EUR	724 19 596	682 17 929	599 16 726	10
	Portlandzement, Tonerdezement und anderer Zement					
2651 12 100	- Weißer Portlandzement	1000 t	*	.	.	1
	darunter zum Absatz bestimmt	1000 t 1000 EUR	.	.	.	1
2651 12 300	- Anderer Portlandzement	1000 t	*	6 162	6 238	29
	darunter zum Absatz bestimmt	1000 t 1000 EUR	6 110 273 855	6 182 307 975	5 918 295 784	29
2651 12 500	- Tonerdeschmelzzement	1000 t	*	-	-	-
	darunter zum Absatz bestimmt	1000 t 1000 EUR	-	-	-	-
2651 12 900	- Anderer Zement (z.B. Hochofenzement, Puzzolanzement)	1000 t	*	3 030	.	26
	darunter zum Absatz bestimmt	1000 t 1000 EUR	3 064 .	2 968 .	3 112 .	26
	Luftkalk und hydraulischer Kalk					
2652 10 330	- Luftkalk	1000 t	*	1 532	1 552	22
	- ungelöscht	1000 t	.	1 369	1 403	20
	darunter zum Absatz bestimmt	1000 EUR	86 007	89 107	82 550	
2652 10 350	- gelöscht	1000 t	*	.	.	18
	darunter zum Absatz bestimmt	1000 t 1000 EUR	268 16 678	231 17 004	249 17 233	17
2652 10 500	- Hydraulischer Kalk	1000 t	*	.	.	12
	darunter zum Absatz bestimmt	1000 t 1000 EUR	180 6 219	144 6 306	158 6 211	11
	Gips, aus gebranntem Gipsstein oder aus Calciumsulfat					
2653 10 003	- Rauchgas-Entschwefelungsgips	1000 t	*	.	.	2
	darunter zum Absatz bestimmt	1000 t 1000 EUR	.	.	.	2
2653 10 005	- Chemiegips	1000 t	*	.	.	2
	darunter zum Absatz bestimmt	1000 t 1000 EUR	.	.	.	2
2653 10 009	- Anderer Gips	1000 t	*	.	.	11
	darunter zum Absatz bestimmt	1000 t 1000 EUR	637 58 721	805 56 749	838 58 546	11

## 4 Produktion nach Güterarten - Deutschland

Melde-Nr.	Bezeichnung	Einheit	3. VJ 2004	2. VJ 2005	3. VJ 2005	3. VJ 2005 Anzahl Unternehmen
1	2	3	4	5	6	7
	Beton-, Zement-, Gips- und Kalksandsteinerzeugnisse					
	Baublöcke und Mauersteine, Dachsteine, Fliesen, aus Beton oder Kalksandstein (Kunststein)					
	- Baublöcke und Mauersteine, aus Beton oder Kalksandstein (Kunststein)					
2661 11 301	- Baublöcke und Mauersteine aus Porenbeton	1000 m³ 1000 EUR	1 094 73 769	951 66 851	912 63 771	16
2661 11 302	- Vollsteine aus Leichtbeton	1000 m³ 1000 EUR	150 7 331	107 5 201	110 5 172	11
2661 11 303	- Andere Baublöcke und Mauersteine, aus Leichtbeton	1000 m³ 1000 EUR	223 8 038	213 8 193	207 7 565	20
2661 11 305	- Vollsteine aus Normal- und Schwerbeton	1000 m³ 1000 EUR	21 802	20 1 548	16 1 509	4
2661 11 306	- Andere Baublöcke und Mauersteine, aus Normal- und Schwerbeton	1000 m³ 1000 EUR	89 5 837	66 5 752	68 5 553	28
2661 11 307	- Vormauersteine und Verblender, aus Kalksandstein (Kunststein)	1000 m³ 1000 EUR	26 1 963	24 1 987	25 2 035	11
2661 11 308	- Vollsteine aus Kalksandstein (Kunststein)	1000 m³ 1000 EUR	689 55 075	601 47 813	561 43 341	38
2661 11 309	- Andere Baublöcke und Mauersteine, aus Kalksandstein (Kunststein)	1000 m³ 1000 EUR	452 35 540	429 35 494	397 32 364	30
	- Dachsteine, Gehwegplatten, Belagplatten, Pflastersteine u.dgl., aus Beton oder Kalksandstein (Kunststein)					
	- - Dachsteine aus Beton					
2661 11 501	- - großformatig	1000 St 1000 t 1000 EUR	. . .	. . .	. . .	2
2661 11 502	- - - kleinformig	1000 St 1000 t 1000 EUR	22 299 103 12 241	13 608 62 9 746	11 308 51 8 290	3
2661 11 503	- - - First- und Gratsteine	1000 St 1000 t 1000 EUR	. . .	. . .	. . .	2
2661 11 504	- - Gehwegplatten, Belagplatten, aus Beton oder Kalksandstein (Kunststein)	1000 t 1000 EUR	531 46 633	583 54 418	487 43 306	45
2661 11 505	- - Pflastersteine, Bordsteine, Rinnsteine u.ä. Erzeugnisse, aus Beton oder Kalksandstein (Kunststein)	1000 t 1000 EUR	5 354 248 564	5 436 254 931	5 273 247 671	115
2661 11 509	- - Andere Dachsteine, Gehwegplatten, Belagplatten, Betonpflastersteine u.dgl., aus Beton oder Kalksandstein (Kunststein)	1000 t 1000 EUR	60 6 720	66 5 142	68 5 454	10
	Vorgefertigte Bauelemente aus Beton oder Kalksandstein (Kunststein)					
2661 12 001	- Großformatige Wandbauteile (Wandtafeln)	1000 m² 1000 EUR	2 032 91 628	1 982 83 050	1 962 83 133	99
2661 12 002	- Lärmschutzwände	1000 m² 1000 EUR	72 4 064	47 2 823	76 4 157	3
2661 12 003	- Großformatige Deckentafeln	1000 m² 1000 EUR	6 723 130 047	6 895 127 731	6 766 124 190	107
2661 12 004	- Deckenbalken und Deckenhohlbalken	1000 t 1000 EUR	3 389	2 220	2 201	5
2661 12 005	- Pfosten und Platten aller Art	1000 t 1000 EUR	15 1 277	16 1 355	. 618	9
2661 12 006	- Schornsteinformstücke	1000 t 1000 EUR	34 16 169	29 16 668	27 15 492	13
2661 12 007	- Fertigteile für Gartenbau und Landwirtschaft	1000 t 1000 EUR	354 33 671	368 36 407	335 31 617	42
2661 12 008	- Fertigteile konstruktiver Art (z.B. Balken, Stürze, Binder usw.)	1000 t 1000 EUR	954 155 481	957 158 467	977 164 361	144
2661 12 009	- Andere vorgefertigte Bauelemente, aus Beton oder Kalksandstein (Kunststein)	1000 t 1000 EUR	1 053 169 619	968 165 464	998 167 251	176

## 4 Produktion nach Güterarten - Deutschland

Melde-Nr.	Bezeichnung	Einheit	3. VJ 2004	2. VJ 2005	3. VJ 2005	3. VJ 2005 Anzahl Unternehmen
1	2	3	4	5	6	7
2661 13 000	Rohre aus Beton	1000 t	665	629	633	51
	Vorgefertigte Gebäude aus Beton oder Betonfertigteilen	1000 EUR	55 580	55 010	53 792	
2661 20 003	- Wohngebäude	m²	.	.	17 032	4
		St	.	.	82	
		1000 EUR	3 950	3 933	4 396	
2661 20 005	- Nichtwohngebäude (z.B. Büro-, Anstaltsgebäude)	m²	33 224	41 314	26 127	6
		St	743	733	897	
		1000 EUR	18 205	19 999	13 892	
2661 20 009	- Garagen, Wartehallen, Pavillons u.ä. Bauten	m²	337 625	300 576	328 076	31
		St	13 976	11 754	13 047	
		1000 EUR	48 229	41 046	44 613	
	Gipserzeugnisse für den Bau					
	Platten, Tafeln, Dielen, Fliesen u.ä. Waren aus Gips oder aus Mischungen auf der Grundlage von Gips					
	- Gipsbauplatten, kartonummantelt od. kernarmiert durch Papierfasern					
2662 10 501	- - Gipskartonplatten, gem. Din 18 180	1000 m²	65 174	62 815	68 744	4
		1000 EUR	73 412	75 563	80 243	
2662 10 503	- - Gipsfaserplatten	1000 m²	5 730	5 695	5 971	3
		1000 EUR	21 121	20 066	22 300	
2662 10 505	- - Gips-Wandbauplatten (Vollgipsplatten, Tafeln, bewehrt oder unbewehrt), gem. DIN 18 163	1000 m²	.	.	.	1
		1000 EUR	.	.	.	
2662 10 507	- - Gipsbauplatten, kaschiert und weiterverarbeitet (Gipskartonverbundplatten, Dekorplatten)	1000 m²	654	1 015	904	5
		1000 EUR	7 665	7 840	7 651	
2662 10 900	- Gipsbauplatten, Tafeln, Dielen, Fliesen u.ä. Waren, aus Gips oder aus Mischungen auf der Grundlage von Gips, ummantelt oder bewehrt mit anderen Materialien	1000 m²	.	.	.	3
		1000 EUR	.	.	.	
2663 10 000	Frischbeton (Transportbeton)	1000 m³	10 033	9 548	9 692	405
		1000 EUR	563 047	558 944	565 281	
	Mörtel und anderer Beton, nicht feuerfest					
	- Werk-Nassmörtel					
2664 10 002	- - Estrichmörtel	1000 m³	12	9	10	11
		1000 EUR	1 372	877	950	
2664 10 003	- - Mauermörtel	1000 m³	53	46	45	61
		1000 EUR	4 314	3 905	3 639	
2664 10 004	- - Putzmörtel u.ä. Mörtel	1000 m³	47	48	50	20
		1000 EUR	4 092	4 461	4 356	
	- Werk-Trockenmörtel					
2664 10 005	- - Putzmörtel	1000 t	882	745	767	41
		1000 EUR	121 932	104 771	108 752	
2664 10 006	- - Edelputz	1000 t	125	107	105	15
		1000 EUR	35 074	28 370	28 860	
2664 10 007	- - Mauermörtel	1000 t	571	592	554	35
		1000 EUR	40 197	42 771	38 462	
2664 10 008	- - Estrichmörtel	1000 t	575	590	544	50
		1000 EUR	92 791	92 243	92 779	
2664 10 009	- - Anderer Trockenmörtel, einschl. Putzmörtel (ohne Edelputz) und Trockenbeton	1000 t	1 990	1 947	1 004	43
		1000 EUR	72 928	68 948	67 831	
	Faserzementwaren					
	Platten, Dielen, Fliesen, Blöcke und dgl., aus Pflanzenfasern, Holzabfällen u.ä., mit Zement, Gips oder anderen mineralischen Bindemitteln hergestellt					
	- Dämm- und Leichtbauplatten (Masseinheit m² auf 2,5 cm Plattendicke umgerechnet)					
2665 11 003	- - aus Holzwolle (ohne Verbindung), mit Schichten aus Hartschaum oder Mineralfasern	1000 m²	603	550	506	5
		1000 EUR	1 734	1 613	1 534	
2665 11 005	- - aus Holzwolle, mit Schichten aus Hartschaum, fest verbunden	1000 m²	405	391	381	4
		1000 EUR	3 937	4 091	4 015	
2665 11 007	- - aus Holzwolle, mit Schichten aus Mineralfasern, fest verbunden	1000 m²	117	78	89	6
		1000 EUR	3 718	2 697	2 844	



## 4 Produktion nach Güterarten - Deutschland

Melde-Nr.	Bezeichnung	Einheit	3. VJ 2004	2. VJ 2005	3. VJ 2005	3. VJ 2005 Anzahl Unternehmen
1	2	3	4	5	6	7
2665 11 009	- Andere Platten, Dielen, Fliesen, Blöcke u. dgl., aus anderen Fasern (Masseinheit m² auf 2,5 cm Plattendicke umgerechnet)	1000 m² 1000 EUR	1 483 12 290	1 556 12 973	1 712 14 116	9
2665 12 300	- Platten, Dielen, Fliesen, Ziegel oder dgl.	1000 m² 1000 EUR	.	.	.	3
2665 12 500	- Rohre, Rohrform-, Rohrverschluss- und Rohrverbindungsstücke	t 1000 EUR	.	.	.	1
2665 12 900	- Andere Waren aus Faserzement, Cellulosezement oder dgl.	t 1000 EUR	4 830 3 787	5 763 4 616	5 731 4 614	4
2666 11 000	Andere Beton-, Zement-, Gips- und Kalksandsteinerzeugnisse Waren aus Gips oder aus Mischungen auf der Grundlage von Gips, a.n.g. (auch Dekorplatten) (ohne Platten, Tafeln, Dielen, Fliesen u.ä.) Waren aus Zement, Beton oder Kalksandstein (Kunststein), a.n.g. (ohne Baublöcke und Mauersteine, Dachsteine, Fliesen, vorgefertigte Bauelemente, Rohre) - Platten und Dielen für Wände und Decken	t 1000 EUR	- -	- -	- -	-
2666 12 001	- - aus Leichtbeton	1000 m² 1000 EUR	110 3 299	107 3 170	115 3 087	4
2666 12 002	- - aus Porenbeton	1000 m² 1000 EUR	697 14 897	694 14 299	686 14 416	5
2666 12 003	- - aus Normal- und Schwerbeton	1000 m² 1000 EUR	573 15 681	542 14 466	563 15 634	10
2666 12 004	- Deckensteine aus Leicht-, Normal- und Schwerbeton	t 1000 EUR	.	.	-	-
2666 12 006	- Eisenbahnschwellen	t 1000 EUR	216 847 39 645	210 327 34 400	314 183 47 380	5
2666 12 007	- Stahl- und Spannbetonmasten	t 1000 EUR	.	.	.	2
2666 12 009	- Andere Waren aus Zement, Beton oder Kalksandstein (Kunststein), a.n.g.	t 1000 EUR	250 390 62 783	219 081 53 981	224 265 .	26
2670 11 000	Naturwerksteinerzeugnisse, a.n.g. Bearbeiteter Marmor, Travertin und Alabaster	t 1000 EUR	43 991 28 143	46 173 27 342	45 434 29 204	63
2670 12 100	Pflastersteine und Platten, Bordsteine, Fliesen, Würfel aus Naturstein; andere bearbeitete Kalksteine, Granit, Werksteine, Tonschiefer - Pflastersteine, Bordsteine und Pflasterplatten, aus Naturwerkstein (ohne Schiefer)	t 1000 EUR	30 478 3 136	17 140 1 840	21 527 1 856	13
2670 12 300	- Fliesen, Würfel u. dgl., Körnungen, Splitter und Mehl aus Natursteinen (einschl. Schiefer), künstlich gefärbt, für Mosaik	t 1000 EUR	1 326 578 8 314	1 204 776 8 055	1 330 707 8 692	5
2670 12 400	- Andere bearbeitete Kalksteine	t 1000 EUR	.	.	.	16
2670 12 600	- Bearbeiteter Granit	t 1000 EUR	37 094 39 602	36 792 40 600	35 831 37 336	63
2670 12 800	- Andere bearbeitete Werksteine	t 1000 EUR	19 241 17 295	26 483 21 924	30 386 24 380	32
2670 12 900	- Bearbeiteter Tonschiefer und Waren aus Tonschiefer oder aus Pressschiefer	t 1000 EUR	3 050 2 274	2 824 2 133	2 845 2 160	4
2670 13 000	Steinbearbeitungsleistungen (z.B. Gravieren oder Beschriften von Natursteinen)	1000 EUR	862	499	628	4

## 4 Produktion nach Güterarten - Deutschland

Melde-Nr.	Bezeichnung	Einheit	3. VJ 2004	2. VJ 2005	3. VJ 2005	3. VJ 2005 Anzahl Unternehmen
1	2	3	4	5	6	7
	Mühlsteine, Steine zum Zerfasern, Poliersteine und Schleifwerkzeuge					
2681 11 100	Mühl- und Mahlsteine, Schleifkörper, Wetz- und Poliersteine - Mühlsteine und Steine zum Mahlen, Zerfasern oder Brechen	t 1000 EUR	. .	. .	. .	1
2681 11 200	- Schleifkörper aus agglomerierten synthetischen oder natürlichen Diamanten	t 1000 EUR	126 18 963	133 20 389	126 19 532	18
2681 11 300	- Schleifkörper aus anderen agglomerierten Schleifstoffen - mit Kunstharzbindung, mit Faserstoffverstärkung	t 1000 EUR	6 736 27 906	6 424 26 529	6 323 26 110	13
2681 11 400	- mit Kunstharzbindung, ohne Faserstoffverstärkung	t 1000 EUR	2 606 15 024	2 786 15 775	2 654 15 417	16
2681 11 500	- mit keramischer oder Silikatbindung	t 1000 EUR	5 270 37 533	5 526 39 955	5 276 39 078	22
2681 11 603	- Andere Schleifkörper aus anderen agglomerierten Schleifstoffen - mit anderen Bindungen	t 1000 EUR	463 4 479	536 4 862	481 5 157	10
2681 11 609	- Andere Schleifkörper aus agglomerierten natürlichen Schleifstoffen, a.n.g.	t 1000 EUR	71 16 900	73 17 812	70 16 688	7
2681 11 700	- Schleifkörper aus Naturstein	t 1000 EUR	- -	- -	- -	-
2681 11 800	- Wetz- oder Poliersteine zum Handgebrauch	t 1000 EUR	. .	. .	. .	1
2681 12 300	Natürliche oder künstliche Schleifstoffe, in Pulver- oder Körnerform - auf einer Unterlage aus Gewebe aus Spinnstoffen	1000 m² 1000 EUR	6 808 55 940	8 352 64 474	6 736 52 846	7
2681 12 500	- auf einer Unterlage aus Papier oder Pappe	1000 m² 1000 EUR	9 391 24 244	8 424 25 454	9 430 29 416	9
2681 12 903	- auf einer Unterlage aus anderen Stoffen - auf Kombination aus Papier und Gewebe (Schleifkombination)	1000 m² 1000 EUR	165 1 525	176 1 410	50 .	3
2681 12 904	- Lamellenschleifkörper u. -stifte (Flap wheels)	1000 m² 1000 EUR	. .	. .	. .	1
2681 12 906	- Fächerschleifscheiben (Flap discs)	1000 m² 1000 EUR	. .	. .	. .	2
2681 12 908	- auf Vulkanfaser und auf anderen Stoffen, a.n.g.	1000 m² 1000 EUR	759 9 900	873 11 058	724 9 914	5
2681 90 000	Installation, Reparatur und Instandhaltung von Mühl-, Mahl-, Poliersteinen und mineralischen Schleifkörpern Mineralerzeugnisse, a.n.g.	1000 EUR	-	-	-	-
2682 11 680	Waren auf der Grundlage von Asbest und Magnesiumcarbonat, mineralischen Stoffen oder Zellstoff, auch in Verbindung mit Spinn- oder anderen Stoffen - Bearbeitete Asbestfasern; Mischungen auf der Grundlage von Asbest und Magnesiumcarbonat	t 1000 EUR	- -	- -	- -	-
2682 11 700	- Dichtungsmaterial aus zusammengepressten Asbestfasern und Elastomeren, in Platten oder Rollen	t 1000 EUR	. .	. .	. .	2
2682 11 720	- Andere Waren aus Asbest oder aus Mischungen auf der Grundlage von Asbest und Magnesiumcarbonat (z.B. Gewebe, Gewirke, Bekleidung, Schuhe u. Kopfbedeckungen; ohne Dichtungsmaterial aus zusammengepressten Asbestfasern und Elastomeren, in Platten o. Rollen)	t 1000 EUR	. .	. .	. .	2
2682 11 930	- Reibungsbeläge (z.B. Platten, Rollen, Streifen), nicht montiert, für Bremsen, Kupplungen u.dgl., auf der Grundlage von Asbest, anderen mineralischen Stoffen oder Zellstoff, auch in Verbindung mit Spinnstoffen o.a. Stoffen - Bremsbeläge und Bremsklötze	t 1000 EUR	12 309 99 001	13 133 101 074	11 949 96 431	11

## 4 Produktion nach Güterarten - Deutschland

Melde-Nr.	Bezeichnung	Einheit	3. VJ 2004	2. VJ 2005	3. VJ 2005	3. VJ 2005 Anzahl Unternehmen
1	2	3	4	5	6	7
2682 11 950	- - Reibungsbeläge für Kupplungen u. dgl. (ohne solche für Bremsen)	t 1000 EUR	1 288 15 027	1 629 15 767	1 563 14 855	5
	Waren aus Asphalt o.ä. Stoffen					
	- Dach- und Dichtungsbahnen u.a.					
	Waren, aus Asphalt o.ä. Stoffen, in Rollen					
2682 12 531	- - Dach- und Dichtungsbahnen	1000 m <sup>2</sup>	5 195	6 776	7 521	7
	- - - aus Rohdachpappe	1000 EUR	3 555	6 303	7 934	
2682 12 533	- - - aus Glasvlies	1000 m <sup>2</sup>	3 832	3 154	3 422	11
	- - - aus Glasvlies	1000 EUR	3 024	2 557	2 963	
2682 12 535	- - - Schweiß- und Schmelzbahnen	1000 m <sup>2</sup>	11 589	9 645	11 538	13
	- - - Schweiß- und Schmelzbahnen	1000 EUR	18 364	16 050	19 613	
2682 12 537	- - - Polymerbitumenbahnen	1000 m <sup>2</sup>	23 841	23 132	26 719	15
	- - - Polymerbitumenbahnen	1000 EUR	61 529	61 133	71 342	
2682 12 539	- - - Andere Dach- und Dichtungsbahnen	1000 m <sup>2</sup>	10 425	9 367	9 189	14
	- - - Andere Dach- und Dichtungsbahnen	1000 EUR	21 263	19 513	19 336	
2682 12 590	- - Andere Waren in Rollen	1000 m <sup>2</sup>	.	.	.	1
	- - Andere Waren in Rollen	1000 EUR	.	.	.	
2682 12 900	- Andere Waren aus Asphalt o.ä. Stoffen (ohne solche in Rollen)	t 1000 EUR	9 277 4 302	8 745 4 056	10 103 4 581	6
	Bituminöse Mischungen auf der Grundlage von Naturasphalt, Naturbitumen u.ä. (z.B. Asphaltmastic, Verschnittbitumen)					
2682 13 001	- Mischungen auf der Grundlage teerhaltiger Bindemittel	t 1000 EUR	1 286 618 49 715	787 064 35 209	1 319 337 54 131	16
2682 13 003	- Bituminöse Mischungen auf der Grundlage von Fluxbitumen oder Bitumenemulsionen	t 1000 EUR	2 532 292 120 436	2 463 180 114 433	3 479 943 145 603	40
2682 14 000	Künstlicher Graphit; kolloider oder halbkolloider Graphit; Zubereitungen auf der Grundlage von Graphit o.a. Kohlenstoffen	t 1000 EUR	.	.	.	6
	Künstlicher Graphit; kolloider oder halbkolloider Graphit; Zubereitungen auf der Grundlage von Graphit o.a. Kohlenstoffen	1000 EUR	23 108	29 393	24 812	
2682 15 000	Künstlicher Korund	t 1000 EUR	18 049 22 008	20 314 25 065	17 547 21 936	4
	Mineralische Wollen, geblähte mineralische Erzeugnisse, Mischungen aus mineralischen Stoffen, andere Waren aus mineralischen Stoffen, a.n.g.					
2682 16 100	- Hüttenwolle, Steinwolle u.ä. mineralische Wollen, auch miteinander gemischt, lose, in Platten oder in Rollen	t 1000 EUR	138 128 87 962	123 316 80 023	138 156 90 430	7
2682 16 200	- Geblähter Vermiculit, geblähter Ton, Schaumslagge u.ä. geblähte mineralische Erzeugnisse, auch miteinander gemischt	t 1000 EUR	115 838 14 290	118 296 14 490	113 380 13 746	6
2682 16 300	- Mischungen und Waren aus mineralischen Stoffen zu Wärme-, Kälte- oder Schallschutzzwecken (ohne Waren aus Faser- oder Cellulosezement und ohne keramische Waren)	t 1000 EUR	105 682 42 517	105 351 45 455	115 424 50 710	12
2682 16 500	- Bearbeiteter Glimmer und Glimmerwaren, auch auf Unterlagen	t 1000 EUR	- -	- -	- -	-
2682 16 700	- Waren aus Graphit oder anderem Kohlenstoff, nicht für elektrotechnische Zwecke	t 1000 EUR	760 24 319	775 22 976	666 21 338	6
2682 16 800	- Waren aus Torf	t 1000 EUR	.	.	.	1
2682 16 900	- Andere Waren aus Steinen oder anderen mineralischen Stoffen, a.n.g.	t 1000 EUR	64 387 29 005	56 542 28 783	58 558 29 833	19
2699 00 000	Veredlung von Erzeugnissen dieser Güterabteilung	1000 EUR	115 488	117 523	109 354	53
	Metalle und Halbzeug daraus					
2710 01 100	Roh- und Spiegeleisen, in Massen, Blöcken o. a. Rohformen; Eisenschwamm, in Stücken, Pellets o.ä. Formen	t 1000 EUR	7 575 756 394 732 76 229	6 908 582 381 460 67 054	6 589 665 377 660 61 417	8 5
	darunter zum Absatz bestimmt	t	*			

## 4 Produktion nach Güterarten - Deutschland

Melde-Nr.	Bezeichnung	Einheit	3. VJ 2004	2. VJ 2005	3. VJ 2005	3. VJ 2005 Anzahl Unternehmen	
1	2	3	4	5	6	7	
	Rohstahl in Blöcken, im Strangguss oder als Flüssigstahl für Stahlguss; gewalztes Halbzeug						
	- Blöcke, Strangguss, Flüssigstahl, aus unlegiertem Stahl						
2710 01 210	- in Elektroöfen erzeugt	t	*	3 352 299	3 207 401	3 197 853	16
	darunter zum Absatz bestimmt	t		1 510 093	1 466 972	1 486 929	8
		1000 EUR		314 976	388 717	.	
2710 01 220	- nicht in Elektroöfen erzeugt	t	*	5 289 786	4 633 138	4 109 812	8
	darunter zum Absatz bestimmt	t		426 970	435 745	391 758	7
		1000 EUR		126 877	153 675	130 741	
	- Blöcke, Strangguss, Flüssigstahl, aus legiertem Stahl (ohne nicht-rostenden oder hitzebeständigen Stahl)						
2710 01 310	- in Elektroöfen erzeugt	t	*	835 647	893 052	814 634	15
	darunter zum Absatz bestimmt	t		347 263	441 047	379 189	9
		1000 EUR		115 517	215 463	185 796	
2710 01 320	- nicht in Elektroöfen erzeugt	t	*	405 395	1 588 395	1 553 469	5
	darunter zum Absatz bestimmt	t		.	.	.	1
		1000 EUR		.	.	.	
	- Blöcke, Strangguss, Flüssigstahl, aus nichtrostendem oder hitzebeständigem Stahl						
2710 01 410	- in Elektroöfen erzeugt	t	*	.	.	.	10
	darunter zum Absatz bestimmt	t		42 835	48 820	53 734	6
		1000 EUR		31 909	57 232	60 662	
2710 01 420	- nicht in Elektroöfen erzeugt	t	*	267 693	358 746	384 029	3
	darunter zum Absatz bestimmt	t		.	.	.	1
		1000 EUR		.	.	.	
2710 01 900	- Gewalztes Halbzeug	t	*	585 584	555 862	521 566	12
	darunter zum Absatz bestimmt	t		512 138	476 079	445 345	12
		1000 EUR		183 256	205 525	180 095	
	Warmgewalzte Flach- und Langerzeugnisse; Walzdraht, Betonstahl; warmgewalzte und geschweißte Profile; Spundwunderzeugnisse, Oberbaumaterial aus Stahl						
	- Flacherzeugnisse, warmgewalzt, in Rollen						
2710 02 110	- Warmbreitband mit einer Breite von 600 mm oder mehr	t	*	6 715 926	5 795 566	5 366 177	9
	darunter zum Absatz bestimmt	t		3 137 726	2 616 242	2 411 082	8
		1000 EUR		684 382	797 636	695 253	
2710 02 120	- Bandstahl mit einer Breite von weniger als 600 mm	t	*	.	.	.	12
	darunter zum Absatz bestimmt	t		409 348	454 783	419 468	12
		1000 EUR		196 665	276 548	249 827	
	- Blech, auf Warmbreitbandstraßen gewalzt; Breitflachstahl, Quatroblech, mit einer Breite von 600 mm oder mehr						
2710 02 210	- Blech, auf Warmbreitbandstraßen gewalzt	t	*	.	.	.	7
	darunter zum Absatz bestimmt	t		.	.	.	7
		1000 EUR		72 531	92 395	92 521	
2710 02 220	- Breitflachstahl, Quatroblech	t	*	768 326	953 117	874 777	10
	darunter zum Absatz bestimmt	t		746 266	928 660	849 534	10
		1000 EUR		377 831	648 560	620 703	
2710 02 310	- Walzdraht, warmgewalzt	t	*	.	1 455 313	1 444 463	11
	darunter zum Absatz bestimmt	t		1 610 471	1 446 887	1 430 553	10
		1000 EUR		602 432	521 987	498 135	
	- Betonstahl, anderer Stab- und Flachstahl, warmgewalzt; leichte und schwere Profile						
2710 02 410	- Betonstahl in Stäben, warmgewalzt	t	*	.	.	.	10
	darunter zum Absatz bestimmt	t		607 057	583 166	631 818	10
		1000 EUR		206 020	165 391	181 590	
2710 02 420	- Anderer Stab- und Flachstahl, warmgewalzt	t	*	.	.	.	12
	darunter zum Absatz bestimmt	t		412 506	496 701	412 525	10
		1000 EUR		272 038	388 641	313 790	
2710 02 430	- Leichte Profile, warmgewalzt, mit einer Höhe von weniger als 80 mm und Winkel	t	*	.	.	.	3
	darunter zum Absatz bestimmt	t		32 512	39 997	35 919	3
		1000 EUR		31 044	45 177	37 916	
2710 02 440	- Schwere Profile (U-, I-, H-Profil), Breitflanschträger, Grubenabbauprofile, Formstahl u.a. Träger, mit einer Höhe von 80 mm u. mehr	t	*	.	.	.	6
	darunter zum Absatz bestimmt	t		561 373	473 281	492 584	6
		1000 EUR		267 421	219 008	210 814	
	- Spundwunderzeugnisse, warmgewalzt, und Oberbaumaterial für Bahnen						
2710 02 510	- Spundwunderzeugnisse, warmgewalzt	t	*	.	.	.	2
	darunter zum Absatz bestimmt	t		.	.	.	2
		1000 EUR		.	.	.	

## 4 Produktion nach Güterarten - Deutschland

Melde-Nr.	Bezeichnung	Einheit	3. VJ 2004	2. VJ 2005	3. VJ 2005	3. VJ 2005 Anzahl Unternehmen
1	2	3	4	5	6	7
2710 02 520	- Oberbaumaterial für Bahnen, z.B. Schienen, Schwellen, Material für Kreuzungen und Weichen, Iaschen, Unterlagsplatten darunter zum Absatz bestimmt	t t 1000 EUR	* 130 747 130 747 66 727	86 249 86 249 69 140	129 863 129 863 68 400	10 10 3 3
2710 02 600	- Geschweißte Profile aus Stahl darunter zum Absatz bestimmt	t t 1000 EUR	* . . .	. . . . .	. . . . .	3 3
2710 03 100	- Kaltgewalzte und oberflächenveredelte Flacherzeugnisse, mit einer Breite von 600 mm oder mehr - Kaltgewalzte Bleche in Rollen oder Tafeln darunter zum Absatz bestimmt	t t 1000 EUR	* 2 902 768 1 015 552 764 803	2 671 992 855 412 725 363	2 658 551 870 052 724 208	13 13
2710 03 200	- Elektroblech und -band, in Rollen oder Tafeln darunter zum Absatz bestimmt	t t 1000 EUR	* . . 81 759 55 955	. . . 98 324 87 511	. . . 77 456 76 318	4 4
2710 03 300	- Weißblech, verzinktes Blech, ECCS-Blech darunter zum Absatz bestimmt	t t 1000 EUR	* . . . .	. . . . .	. . . . .	1 1
2710 03 400	- Schmelztauchveredelte Bleche darunter zum Absatz bestimmt	t t 1000 EUR	* . . 1 732 393 791 426	. . . 1 486 575 746 347	. . . 1 377 099 684 663	6 6
2710 03 500	- Elektrolytisch veredelte Bleche darunter zum Absatz bestimmt	t t 1000 EUR	* . . 374 673 185 772	. . . 359 511 197 778	. . . 361 851 197 598	5 5
2710 03 600	- Organisch beschichtete Bleche darunter zum Absatz bestimmt	t t 1000 EUR	* 405 396 405 396 289 954	345 994 345 994 267 577	354 078 354 078 271 224	3 3
2710 06 100	- Geschmiedetes Halbzeug, Stäbe und Profile, aus Stahl - Halbzeug darunter zum Absatz bestimmt	t t 1000 EUR	* . . 5 983 88 437	. . . 2 783 7 881	. . . 2 668 10 407	5 4
2710 06 200	- Stäbe darunter zum Absatz bestimmt	t t 1000 EUR	* 80 777 108 864	94 399 87 264 130 101	91 172 84 670 129 619	17 17
2710 06 300	- Profile darunter zum Absatz bestimmt	t t 1000 EUR	* . . . .	. . . . .	. . . . .	2 2
2710 07 000	- Körner und Pulver, aus Roheisen, Spiegeleisen, Eisen oder Stahl darunter zum Absatz bestimmt	t t 1000 EUR	* 26 393 33 131	. 27 208 26 482	. 26 095 24 113	11 9
2710 08 000	- Ferrolegierungen darunter zum Absatz bestimmt	t t 1000 EUR	* 11 680 27 362	. 13 941 28 103	. 10 310 20 998	7 7
2710 09 100	- Schlacke, Zunder, Abfälle und Schrott aus Eisen oder Stahl - Granulierte Schlacke (Schlackensand) u. andere Schlacken, Zunder u.a. Abfälle der Eisen- u. Stahlherstellung darunter zum Absatz bestimmt	t t 1000 EUR	* 2 302 362 1 803 471 16 721	2 266 846 1 965 915 16 273	2 190 092 1 896 815 15 334	12 9
2710 09 200	- Abfälle, Abfallblöcke und Schrott aus Eisen oder Stahl darunter zum Absatz bestimmt	t t 1000 EUR	* 146 961 29 309	. 141 332 24 174	. 134 886 22 855	34 30
2721 10 000	- Rohre, Rohrform-, Rohrverschluss- und Rohrverbindungsstücke, aus Gusseisen Rohre und Hohlprofile darunter zum Absatz bestimmt	t t 1000 EUR	* 66 686 66 686 58 653	62 941 62 941 58 286	59 890 59 890 54 660	5 5
2721 20 330	- Rohre, Rohrform-, Rohrverschluss- und Rohrverbindungsstücke, aus Gusseisen - aus nicht verformbarem Gusseisen - für Druckrohre darunter zum Absatz bestimmt	t t 1000 EUR	* . . . .	. . . . .	. . . . .	1 1
2721 20 350	- Andere Rohrform-, Rohrverschluss- und Rohrverbindungsstücke darunter zum Absatz bestimmt	t t 1000 EUR	* 1 837 1 837	2 108 2 108	2 278 2 278	5 5
2721 20 500	- aus verformbarem Gusseisen darunter zum Absatz bestimmt	t t 1000 EUR	* 4 753 4 753 14 024	4 125 4 125 11 591	3 878 3 878 10 457	5 5
2721 20 700	- aus Stahlguß darunter zum Absatz bestimmt	t t 1000 EUR	* . . . .	. . . . .	. . . . .	1 1

## 4 Produktion nach Güterarten - Deutschland

Melde-Nr.	Bezeichnung	Einheit	3. VJ 2004	2. VJ 2005	3. VJ 2005	3. VJ 2005 Anzahl Unternehmen
1	2	3	4	5	6	7
2722 10 100	Stahlrohre, Rohrform-, Rohrver- schluss- und Rohrverbindungs- stücke, aus Eisen oder Stahl Rohre und Hohlprofile, aus Eisen oder Stahl (ohne solche aus Gusseisen) - Rohre und Hohlprofile, nahtlos, aus nichtrostendem Stahl darunter zum Absatz bestimmt	t t 1000 EUR	* 30 950 30 950 75 961	23 262 23 262 52 642	20 329 20 329 48 907	18 18
2722 10 210	- Rohre und Hohlprofile, aus anderem als nicht rostendem Stahl, kaltgezogen oder kaltgewalzt - - Präzisionsrohre und -hohlprofile darunter zum Absatz bestimmt	t t 1000 EUR	* 54 083 54 083 84 945	55 517 55 517 108 460	52 699 52 699 99 792	10 10
2722 10 230	- - andere Rohre und Hohlprofile darunter zum Absatz bestimmt	t t 1000 EUR	* 5 613 5 613 8 020	5 436 5 436 7 311	4 864 4 864 6 552	5 5
2722 10 410	- Rohre und Hohlprofile, nahtlos, aus anderem als nichtrostendem Stahl, nicht kaltfertiggestellt - - mit einem äußeren Durchmesser von 168,3 mm oder weniger darunter zum Absatz bestimmt	t t 1000 EUR	* 200 231 150 702	231 934 219 383	193 896 202 028	6 6
2722 10 430	- - mit einem äußeren Durchmesser von 168,3 mm bis 406,4 mm darunter zum Absatz bestimmt	t t 1000 EUR	* . . .	. . . . .	. . . . .	2 2
2722 10 450	- - mit einem äußeren Durchmesser von mehr als 406,4 mm darunter zum Absatz bestimmt	t t 1000 EUR	* . . .	. . . . .	. . . . .	1 1
2722 10 610	- Rohre aus Eisen oder Stahl (ohne solche aus Gusseisen), mit kreisförmigem inneren und äußeren Querschnitt und einem äußeren Durchmesser von mehr als 406,4 mm, geschweisst, genietet - - längsnahtgeschweißte Rohre darunter zum Absatz bestimmt	t t 1000 EUR	* 226 462 264 759	. 309 052 369 594	. . . 391 939	26 26
2722 10 650	- - spiralnahtgeschweißte, genietete o. ä. geschlossene Rohre darunter zum Absatz bestimmt	t t 1000 EUR	* 26 022 26 022 20 672	46 656 46 656 45 541	38 495 38 495 37 014	6 6
2722 10 700	- Rohre und Hohlprofile, mit anein- ander gefügten Rändern, ge- schweisst, genietet o.ä. geschlossen, mit einem äußeren Durchmesser von 406,4 mm oder weniger, aus nichtrosten- dem Stahl darunter zum Absatz bestimmt	t t 1000 EUR	* 6 509 39 124	16 364 73 016	16 374 80 541	25 25
2722 10 810	- Präzisionsrohre und -hohlprofile, mit aneinander gefügten Rändern, geschweisst, genietet o.ä. geschlossen, mit einem äußeren Durchmesser von 406,4 mm oder weniger, aus anderem als nicht- rostendem Stahl - - kaltgezogen o.a. kalt- fertiggestellt, mit kreisförmig- em Querschnitt, mit einer Wand- dicke von 2 mm oder weniger darunter zum Absatz bestimmt	t t 1000 EUR	* 38 408 47 204	37 365 49 564	34 431 46 424	21 21
2722 10 830	- - kaltgezogen o.a. kaltfertig- gestellt, mit kreisförmigem Querschnitt, mit einer Wand- dicke von mehr als 2 mm darunter zum Absatz bestimmt	t t 1000 EUR	* 40 877 50 692	58 720 82 298	48 317 67 629	11 11
2722 10 850	- - kaltgezogen o.a. kalt- fertiggestellt, mit nicht kreisförmigem Querschnitt darunter zum Absatz bestimmt	t t 1000 EUR	* 37 611 34 286	33 297 34 117	35 966 35 363	8 8
2722 10 910	- Rohre und Hohlprofile, mit anein- ander gefügten Rändern, ge- schweisst, genietet o.ä. geschlossen, mit einem äußeren Durchmesser von 406,4 mm oder weniger, aus anderem als Präzisionsanwendungen, - - nicht kaltgezogen o.a. kaltfertiggestellt, mit kreis- förmigem Querschnitt darunter zum Absatz bestimmt	t t 1000 EUR	* 127 251 127 251 90 274	103 647 103 647 86 707	97 564 97 564 79 272	20 20

## 4 Produktion nach Güterarten - Deutschland

Melde-Nr.	Bezeichnung	Einheit	3. VJ 2004	2. VJ 2005	3. VJ 2005	3. VJ 2005 Anzahl Unternehmen
1	2	3	4	5	6	7
2722 10 930	- nicht kaltgezogen o.a. kaltfertiggestellt, mit nicht kreisförmigem Querschnitt darunter zum Absatz bestimmt	t t 1000 EUR	* 4 195 4 195 3 232	. . 5 125	. . 3 693	5 5
2722 20 100	Flansche, Form-, Verschluss- und Verbindungsstücke, Bogen und Winkel, aus Stahl, nicht gegossen - Flansche darunter zum Absatz bestimmt	t t 1000 EUR	* 21 171 21 171 60 350	19 638 19 638 69 006	18 730 18 730 67 469	27 27
2722 20 300	Form-, Verschluss- und Verbindungsstücke mit Gewinde, nicht zum Stumpfschweißen darunter zum Absatz bestimmt	t t 1000 EUR	* . 5 328 35 134	4 269 4 269 28 439	4 229 4 229 28 889	16 16
2722 20 500	Form-, Verschluss- und Verbindungsstücke ohne Gewinde, nicht zum Stumpfschweißen darunter zum Absatz bestimmt	t t 1000 EUR	* 7 636 7 636 65 052	7 857 7 857 53 390	7 486 7 486 55 698	26 26
2722 20 730	Bogen, Winkel; Form-, Ver- schluss- und Verbindungsstücke, zum Stumpfschweißen, aus Stahl, nicht gegossen - Bogen und Winkel darunter zum Absatz bestimmt	t t 1000 EUR	* 5 231 5 231 22 944	4 971 4 971 24 109	5 607 5 607 26 241	19 19
2722 20 750	- Andere Form-, Verschluss- und Verbindungsstücke darunter zum Absatz bestimmt	t t 1000 EUR	* . 4 368 31 386	. 4 652 31 792	. 4 705 33 348	26 26
2731 10 130	Anderer Stabstahl, aus Eisen oder nichtlegiertem Stahl - Stabstahl aus Automatenstahl und aus nichtlegiertem Stahl, mit einem Kohlenstoffgehalt von weni- ger als 0,25 GHT, nur kaltherge- stellt od. nur kaltfertiggestellt - - aus Automatenstahl darunter zum Absatz bestimmt	t t 1000 EUR	* 32 545 32 545 27 810	28 074 28 074 29 947	46 594 46 594 40 091	14 14
2731 10 150	- aus nichtlegiertem Stahl, mit einem Kohlenstoffgehalt von weniger als 0,25 GHT (ohne Flachstahl) darunter zum Absatz bestimmt	t t 1000 EUR	* 103 224 103 224 70 856	86 969 86 969 71 431	88 103 88 103 70 477	12 12
2731 10 300	Flachstahl aus nichtlegiertem Stahl, mit einem Kohlenstoffgehalt von weniger als 0,25 GHT darunter zum Absatz bestimmt	t t 1000 EUR	* 15 176 15 176 9 338	16 194 16 194 11 231	15 336 15 336 10 629	3 3
2731 10 500	Anderer Stabstahl, kaltfertig- gestellt, aus nichtlegiertem Stahl, plattiert, überzogen oder bearbeitet darunter zum Absatz bestimmt	t t 1000 EUR	* . . .	. . .	. . .	2 2
2731 10 600	Anderer Stabstahl, nur kalthergestellt oder nur kaltfertiggestellt, mit einem Kohlenstoffgehalt von 0,25 GHT oder mehr, bis unter 0,6 GHT darunter zum Absatz bestimmt	t t 1000 EUR	* . . 16 932	22 650 22 650 18 730	23 857 23 857 19 708	11 11
2731 10 700	Anderer Stabstahl, nur kalthergestellt oder nur kaltfertiggestellt, mit einem Kohlenstoffgehalt von 0,6 GHT oder mehr darunter zum Absatz bestimmt	t t 1000 EUR	* 2 887 2 887 3 830	2 923 2 923 4 263	2 846 2 846 4 199	7 7
2731 20 100	Profile aus unlegiertem Stahl; Stäbe und Flachstahl, aus Schnellarbeits- stahl, Mangan-Silicium-Stahl und aus anderem legierten Stahl, kaltfertig- gestellt - Profile aus unlegiertem Stahl darunter zum Absatz bestimmt	t t 1000 EUR	* . 13 288 13 230	. 12 054 14 343	. 12 579 12 983	9 8
2731 20 200	- Stäbe und Flachstahl - - aus Schnellarbeitsstahl darunter zum Absatz bestimmt	t t 1000 EUR	* . . .	. . .	. . .	2 2
2731 20 300	- - aus Mangan-Silicium-Stahl darunter zum Absatz bestimmt	t t 1000 EUR	* . . .	. . .	. . .	- -
2731 20 530	- - aus anderem legierten Stahl, nicht plattiert, überzogen oder bearbeitet - - aus Wälzlagerstahl darunter zum Absatz bestimmt	t t 1000 EUR	* 2 921 2 921 2 384	2 984 2 984 2 950	2 130 2 130 2 008	3 3

## 4 Produktion nach Güterarten - Deutschland

Melde-Nr.	Bezeichnung	Einheit	3. VJ 2004	2. VJ 2005	3. VJ 2005	3. VJ 2005 Anzahl Unternehmen
1	2	3	4	5	6	7
2731 20 550	- - - aus Werkzeugstahl darunter zum Absatz bestimmt	t t 1000 EUR	* 856 856 2 351	897 897 2 765	784 784 2 901	3 3
2731 20 570	- - - aus anderem legierten Stahl darunter zum Absatz bestimmt	t t 1000 EUR	* 22 033 22 033 22 286	26 098 26 098 31 133	22 678 22 678 26 260	12 12
2731 20 700	- - aus anderem legierten Stahl (ohne nichtrostenden Stahl), plattiert, überzogen oder bearbeitet darunter zum Absatz bestimmt	t t 1000 EUR	* . . .	. . .	. . .	2 2
2731 30 300	Stäbe, Flachstahl und Profilstäbe aus nichtrostendem oder aus anderem legierten Stahl, kaltfertiggestellt - kaltfertiggestellt, aus nichtrostendem Stahl darunter zum Absatz bestimmt	t t 1000 EUR	* 8 521 8 521 28 339	9 028 9 028 33 267	8 563 8 563 33 205	11 11
2731 30 500	- Profilstäbe, nur kalthergestellt oder nur kaltfertiggestellt, aus anderem legierten Stahl (ohne nichtrostenden Stahl) darunter zum Absatz bestimmt	t t 1000 EUR	* 8 801 8 801 17 727	9 091 9 091 19 450	8 684 8 684 18 289	8 8
2732 10 110	Kaltgewalztes Elektroband und Elek- trospaltband, Bandstahl, Spaltband, Kaltband und -spaltband, aus Stahl, mit einer Breite von weniger als 600 mm - Kaltgewalzter Bandstahl aus Stahl, Kaltband mit einer Breite von weniger als 600 mm - - Kaltgewalzter Bandstahl, aus unlegiertem Stahl, mit einem Kohlenstoffgehalt von weniger als 0,25 GHT (ohne Elektroband), durch Längsteilen hergestellt darunter zum Absatz bestimmt	t t 1000 EUR	* . . 280 536 191 431	. . . 244 494	. . . 221 819	22 22
2732 10 120	- - Kaltband, mit einer Breite von weniger als 600 mm - - - aus unlegiertem Stahl, mit einem Kohlenstoffgehalt von mehr als 0,25 GHT bis unter 0,6 GHT darunter zum Absatz bestimmt	t t 1000 EUR	* . . 91 608 79 985	. . . 97 074 102 907	. . . 87 052 92 109	14 14
2732 10 140	- - - aus unlegiertem Stahl, mit einem Kohlenstoffgehalt von 0,6 GHT oder mehr darunter zum Absatz bestimmt	t t 1000 EUR	* . . 59 125 66 573	. . . 64 258 84 665	. . . 57 749 77 212	14 14
2732 10 160	- - - aus legiertem Stahl (ohne nichtrostenden Stahl und Elektroband) darunter zum Absatz bestimmt	t t 1000 EUR	* 32 013 32 013 34 153	37 141 37 141 43 640	28 285 28 285 38 329	7 7
2732 10 180	- - - aus nicht rostendem Stahl darunter zum Absatz bestimmt	t t 1000 EUR	* 15 738 15 738 61 373	14 821 14 821 61 323	14 028 14 028 59 018	9 9
2732 10 220	- Kaltgewalztes Spaltband, Elektro- band und Elektrospaltband, mit ei- ner Breite von weniger als 600 mm, durch Längsteilen hergestellt - - Kaltgewalztes Spaltband aus unlegiertem und legiertem Stahl (ohne nichtrostenden Stahl und ohne Elektroband) darunter zum Absatz bestimmt	t t 1000 EUR	* . . 51 880	109 575 109 575 60 296	94 268 94 268 49 555	12 12
2732 10 240	- - Kaltgewalztes Elektroband und Elektrospaltband, aus un- legiertem und legiertem Stahl (ohne nichtrostenden Stahl), nicht kornorientiert, mit einem Kohlenstoffgehalt von weniger als 0,25 GHT darunter zum Absatz bestimmt	t t 1000 EUR	* . . 34 468	. . . .	. . . .	6 5
2732 10 260	- - Kaltgewalztes Elektrospaltband, kornorientiert, aus legiertem Stahl darunter zum Absatz bestimmt	t t 1000 EUR	* . . .	. . .	. . .	2 1
2732 10 280	- - Kaltgewalztes Spaltband, aus nichtrostendem Stahl darunter zum Absatz bestimmt	t t 1000 EUR	* . . .	. . .	. . .	6 6
2732 20 120	Veredeltes Kaltband und Kaltspalt- band aus unlegiertem Stahl, mit einer Breite von weniger als 600 mm - Veredeltes Kaltband - - Plattiertes Kaltband darunter zum Absatz bestimmt	t t 1000 EUR	* 9 037 9 037 12 980	. . 15 305	. . 13 542	3 3



## 4 Produktion nach Güterarten - Deutschland

Melde-Nr.	Bezeichnung	Einheit	3. VJ 2004	2. VJ 2005	3. VJ 2005	3. VJ 2005 Anzahl Unternehmen
1	2	3	4	5	6	7
2732 20 140	- - Schmelztauchveredeltes Kaltband darunter zum Absatz bestimmt	t t 1000 EUR	* . .	. . .	. . .	1 1
2732 20 160	- - Elektrolytisch mit Metallen veredeltes Kaltband darunter zum Absatz bestimmt	t t 1000 EUR	* . 5 502	. . 4 323	. 355 4 438	3 3
2732 20 180	- - Organisch oder anorganisch beschichtetes Kaltband darunter zum Absatz bestimmt	t t 1000 EUR	* . 28 790	. . 24 015	. . .	3 3
2732 20 220	- - Veredeltes Kaltspaltband, durch Längsteilen hergestellt - - Schmelztauchveredeltes Kalt- spaltband darunter zum Absatz bestimmt	t t 1000 EUR	* . .	. . .	. . .	2 2
2732 20 240	- - Elektrolytisch veredeltes Kalt- spaltband darunter zum Absatz bestimmt	t t 1000 EUR	* . .	12 849 12 849 10 509	13 395 13 395 11 320	5 5
2732 20 260	- - Organisch beschichtetes Kalt- spaltband darunter zum Absatz bestimmt	t t 1000 EUR	* 25 395 25 395 28 402	22 537 22 537 27 223	22 770 22 770 27 470	3 3
2733 11 300	Profile und profilierte Bleche aus flachgewalzten Erzeugnissen, kalthergestellt oder kaltfertig- gestellt, aus unlegiertem Stahl - Profile (ohne Oberflächenveredlung) darunter zum Absatz bestimmt	t t 1000 EUR	* 43 933 43 933 49 370	43 529 43 529 55 024	44 129 44 129 53 535	17 17
2733 11 500	- Profilierte Bleche darunter zum Absatz bestimmt	t t 1000 EUR	* 2 990 2 990 4 715	2 868 2 868 4 867	3 068 3 068 4 954	5 5
2733 11 700	- Profile, verzinkt oder anders oberflächenveredelt darunter zum Absatz bestimmt	t t 1000 EUR	* 96 582 96 582 101 142	90 759 90 759 104 855	91 320 91 320 101 771	21 21
2733 12 000	Profile aus flachgewalzten Erzeugnissen, kalthergestellt oder kaltfertiggestellt, aus nichtrostendem Stahl darunter zum Absatz bestimmt	t t 1000 EUR	* 6 533 6 533 12 021	6 059 6 059 12 363	6 334 6 334 13 413	14 14
2734 11 301	Draht, aus Eisen oder unlegiertem Stahl - mit einem Kohlenstoffgehalt von weniger als 0,25 GHT - mit einem Querschnitt von 0,80 mm oder mehr - - nicht überzogen (blank) darunter zum Absatz bestimmt	t t 1000 EUR	* 403 897 196 740 136 951	360 054 183 591 127 319	400 821 182 989 125 439	38 33
2734 11 303	- - verzinkt darunter zum Absatz bestimmt	t t 1000 EUR	* 6 414 6 414 5 837	5 200 5 200 4 740	5 491 5 491 4 679	6 6
2734 11 304	- - anders überzogen darunter zum Absatz bestimmt	t t 1000 EUR	* 1 364 2 251	1 240 2 218	1 395 2 442	6 5
2734 11 306	- - mit einem Querschnitt von weniger als 0,80 mm - - nicht überzogen (blank) darunter zum Absatz bestimmt	t t 1000 EUR	* . 7 226 7 226	. 4 063 7 485	. 3 843 7 854	6 6
2734 11 308	- - verzinkt darunter zum Absatz bestimmt	t t 1000 EUR	* 1 659 1 659 2 452	1 619 1 619 2 477	1 840 1 840 2 663	3 3
2734 11 309	- - anders überzogen darunter zum Absatz bestimmt	t t 1000 EUR	* 773 .	1 043 .	859 .	3 3
2734 11 503	- mit einem Kohlenstoffgehalt von 0,25 GHT oder mehr bis unter 0,6 GHT - - nicht überzogen (blank) darunter zum Absatz bestimmt	t t 1000 EUR	* . 27 594 23 618	27 764 25 778 23 502	25 058 22 996 20 660	14 12
2734 11 505	- - verzinkt darunter zum Absatz bestimmt	t t 1000 EUR	* . 1 917 1 830	. 4 346 3 641 3 449	. 3 098 3 519 3 123	7 5
2734 11 509	- - anders überzogen darunter zum Absatz bestimmt	t t 1000 EUR	* . . .	. . .	. . .	2 2
2734 11 703	- mit einem Kohlenstoffgehalt von 0,6 GHT oder mehr - - nicht überzogen (blank) darunter zum Absatz bestimmt	t t 1000 EUR	* 25 960 24 495	. 23 813 25 830	. 26 452 25 174	12 12

## 4 Produktion nach Güterarten - Deutschland

Melde-Nr.	Bezeichnung	Einheit	3. VJ 2004	2. VJ 2005	3. VJ 2005	3. VJ 2005 Anzahl Unternehmen
1	2	3	4	5	6	7
2734 11 705	- - verzinkt darunter zum Absatz bestimmt	t t 1000 EUR	* 9 368 8 710 8 799	10 104 8 795 10 155	8 641 7 800 8 520	7 6
2734 11 709	- - anders überzogen darunter zum Absatz bestimmt	t t 1000 EUR	* 14 438 14 494	12 317 13 272	12 012 12 032	5 5
2734 12 300	Draht, aus nichtrostendem und aus anderem legierten Stahl - aus nichtrostendem Stahl darunter zum Absatz bestimmt	t t 1000 EUR	* 7 975 36 434	8 163 7 867 39 802	7 667 7 548 39 702	14 12
2734 12 503	- aus anderem legierten Stahl - - Schweißdrähte, -bänder und -stäbe, weder umhüllt noch gefüllt darunter zum Absatz bestimmt	t t 1000 EUR	* 20 616 20 616 34 842	19 699 19 699 39 303	18 975 18 975 39 461	8 8
2734 12 509	- - Anderer Draht darunter zum Absatz bestimmt	t t 1000 EUR	* 11 668 12 814	13 670 17 120	12 717 15 022	14 11
2741 10 300	Silber (einschl. vergoldetem oder platinierter Silber), in Rohform oder als Pulver und als Halbzeug - in Rohform oder als Pulver darunter zum Absatz bestimmt	kg kg 1000 EUR	* 290 103 48 005	365 061 66 997	337 652 64 552	9 8
2741 10 500	- als Halbzeug darunter zum Absatz bestimmt	kg kg 1000 EUR	* 795 857 84 740	603 833 65 195	748 817 84 697	15 15
2741 20 300	Gold (einschl. platinierter Gold), in Rohform oder als Pulver und als Halbzeug - in Rohform oder als Pulver darunter zum Absatz bestimmt	kg kg 1000 EUR	* 11 666 .	14 960 .	17 648 .	7 6
2741 20 500	- als Halbzeug darunter zum Absatz bestimmt	kg kg 1000 EUR	* 21 784 155 849	18 750 161 301	20 066 163 128	15 15
2741 20 700	- Gold zu monetären Zwecken darunter zum Absatz bestimmt	kg kg 1000 EUR	* - - -	- - -	- - -	- -
2741 30 300	Platin u.a. Edelmetalle, a.n.g., in Rohform oder als Pulver und als Halbzeug - in Rohform oder als Pulver darunter zum Absatz bestimmt	kg kg 1000 EUR	* . 44 937 20 368	. 42 535 22 976	. 42 996 29 841	5 4
2741 30 500	- als Halbzeug darunter zum Absatz bestimmt	kg kg 1000 EUR	* 20 368 30 159	22 976 37 361	29 841 45 616	7 7
2741 40 000	Goldplattierungen auf unedlen Metallen oder auf Silber, in Rohform oder als Halbzeug darunter zum Absatz bestimmt	kg kg 1000 EUR	* 245 322 12 448	252 635 11 174	233 905 9 617	6 6
2741 50 300	Silberplattierungen auf unedlen Metallen; Platinplattierungen auf unedlen Metallen, auf Silber oder auf Gold, in Rohform oder als Halbzeug - Silberplattierungen auf unedlen Metallen, in Rohform oder als Halbzeug darunter zum Absatz bestimmt	kg kg 1000 EUR	* 31 347 9 507	34 201 8 897	19 508 9 458	5 4
2741 50 500	- Platinplattierungen auf unedlen Metallen, auf Silber oder auf Gold, in Rohform oder als Halbzeug darunter zum Absatz bestimmt	kg kg 1000 EUR	* . . .	. . .	. . .	2 2
2741 61 000	Abfälle und Schrott von Edelmetallen - von Gold (einschl. Goldplattierun- gen) (ohne andere Edelmetalle ent- haltende Aschen und Rückstände (Gekrätz))	kg 1000 EUR	- -	- -	- -	-
2741 62 000	- von Platin (einschl. Platin- plattierungen und von anderen Edelmetallen oder Edelmetall- plattierungen (ohne Gold))	kg 1000 EUR	. .	. .	. .	1
2742 11 300	Aluminium in Rohform, Aluminium- legierungen - Nichtlegiertes Aluminium in Rohform darunter zum Absatz bestimmt	t t 1000 EUR	* 99 387 147 886	88 768 115 518	80 816 101 211	9 8
2742 11 530	- Aluminiumlegierungen - - Primäraluminium darunter zum Absatz bestimmt	t t 1000 EUR	* 108 922 131 137	103 519 128 140	98 677 120 049	7 7

## 4 Produktion nach Güterarten - Deutschland

Melde-Nr.	Bezeichnung	Einheit	3. VJ 2004	2. VJ 2005	3. VJ 2005	3. VJ 2005 Anzahl Unternehmen
1	2	3	4	5	6	7
2742 11 550	- - Sekundäraluminium darunter zum Absatz bestimmt	t t 1000 EUR	* . 192 491	. . 212 841 225 203	. . 217 400 209 483	16 16
2742 12 000	Aluminiumoxid (ohne künstlichen Korund) darunter zum Absatz bestimmt	t t 1000 EUR	* . 180 494 51 380	. . 187 769 47 045	. . 188 771 50 256	10 10
2742 21 000	Pulver und Flitter, aus Aluminium darunter zum Absatz bestimmt	t t 1000 EUR	* . 5 847 .	. . 5 640 52 509	. . 5 597 49 103	6 5
2742 22 300	Stangen (Stäbe) und Profile, aus Aluminium - aus nichtlegiertem Aluminium darunter zum Absatz bestimmt	t t 1000 EUR	* . . .	. . 1 028 6 241	. . 927 5 413	10 10
2742 22 500	- aus Aluminiumlegierungen darunter zum Absatz bestimmt	t t 1000 EUR	* . 133 836 131 832 451 719	. . 134 597 132 235 464 822	. . 133 932 131 569 468 891	50 49
2742 23 300	Draht aus Aluminium - aus nichtlegiertem Aluminium darunter zum Absatz bestimmt	t t 1000 EUR	* . 8 286 1 227	. . 6 927 1 447	. . 7 550 1 557	7 5
2742 23 500	- aus Aluminiumlegierungen darunter zum Absatz bestimmt	t t 1000 EUR	* . 2 897 1 621 1 621 6 523	. . 3 437 1 854 1 854 7 455	. . 3 579 1 711 1 711 7 024	3 3
2742 24 300	Bleche und Bänder aus Aluminium, mit einer Dicke von mehr als 0,2 mm - aus nichtlegiertem Aluminium darunter zum Absatz bestimmt	t t 1000 EUR	* . 305 365 386 508	. . 311 244 377 590	. . 338 532 427 031	12 12
2742 24 500	- aus Aluminiumlegierungen darunter zum Absatz bestimmt	t t 1000 EUR	* . 371 811 505 449	. . 367 988 507 802	. . 371 756 501 241	20 19
2742 25 000	Folien und dünne Bänder, aus Aluminium (auch bedruckt oder auf Papier, Pappe, Kunststoff o.ä. Unterlagen), mit einer Dicke (ohne Unterlage) von 0,2 mm oder weniger darunter zum Absatz bestimmt	t t 1000 EUR	* . 81 629 81 629 376 184	. . 82 559 82 559 368 461	. . 84 707 84 707 376 410	22 22
2742 26 300	Rohre aus Aluminium; Rohrform-, Rohrverschluss- und Rohrverbindungsstücke, aus Aluminium - Rohre aus nichtlegiertem Aluminium darunter zum Absatz bestimmt	t t 1000 EUR	* . 153 153 1 008	. . 163 163 1 069	. . 190 190 1 258	6 6
2742 26 500	- Rohre aus Aluminiumlegierungen darunter zum Absatz bestimmt	t t 1000 EUR	* . 7 327 39 110	. . 7 765 39 135	. . 7 175 38 361	12 12
2742 26 700	- Rohrform-, Rohrverschluss- und Rohrverbindungsstücke, aus Aluminium darunter zum Absatz bestimmt	t t 1000 EUR	* . 571 367 1 576	. . 454 259 1 357	. . 358 193 1 259	12 9
2742 31 000	Asche und Rückstände (oh. solche der Eisen- und Stahlherstellung), die überwiegend Aluminium enthalten	t 1000 EUR	. 1 812	. 1 425	. 1 460	4
2742 32 000	Abfälle und Schrott, aus Aluminium	t 1000 EUR	7 240 8 019	13 643 16 910	13 516 16 882	18
2743 11 300	Blei, in Rohform - raffiniert darunter zum Absatz bestimmt	t t 1000 EUR	* . 77 838 77 838 64 892	. . 82 375 82 375 72 210	. . 80 386 80 386 67 223	5 5
2743 11 500	- mit Antimon darunter zum Absatz bestimmt	t t 1000 EUR	* . 8 753 8 753 6 461	. . 9 256 9 256 7 879	. . 9 081 9 081 7 232	3 3
2743 11 900	- Anderes Blei (z.B. Werkblei) darunter zum Absatz bestimmt	t t 1000 EUR	* . 19 916 19 916 10 821	. . 23 614 23 614 11 839	. . 12 819 12 819 4 800	4 4
2743 12 300	Zink, in Rohform - raffiniert darunter zum Absatz bestimmt	t t 1000 EUR	* . 89 178 74 610	. . . 84 312	. . . 75 289	5 5
2743 12 500	- in Rohform, Zinklegierungen darunter zum Absatz bestimmt	t t 1000 EUR	* . 19 617 19 617 20 695	. . 19 508 19 508 23 868	. . 18 801 18 801 23 684	10 10
2743 13 300	Zinn, in Rohform - nichtlegiert darunter zum Absatz bestimmt	t t 1000 EUR	* . . .	. . . .	. . . .	- -
2743 13 500	- Zinnlegierungen darunter zum Absatz bestimmt	t t 1000 EUR	* . 1 589 1 589 3 629	. . 1 327 1 327 3 677	. . 1 360 1 360 3 772	4 4
2743 21 000	Stangen (Stäbe), Profile und Draht, aus Blei darunter zum Absatz bestimmt	t t 1000 EUR	* . 3 358 3 358 4 159	. . 2 223 2 223 3 708	. . 2 341 2 341 3 906	6 6

## 4 Produktion nach Güterarten - Deutschland

Melde-Nr.	Bezeichnung	Einheit	3. VJ 2004	2. VJ 2005	3. VJ 2005	3. VJ 2005 Anzahl Unternehmen
1	2	3	4	5	6	7
2743 22 000	Platten, Bleche, Bänder und Folien aus Blei; Pulver und Flitter, aus Blei	t	*	14 180	.	4
	darunter zum Absatz bestimmt	t	14 180	.	.	4
		1000 EUR	16 624	18 973	13 594	
2743 23 000	Rohre, Rohrform-, Rohrverschluss- und Rohrverbindungsstücke, aus Blei	t	*	.	.	1
	darunter zum Absatz bestimmt	t	.	.	.	1
		1000 EUR	.	.	.	
2743 24 000	Staub, Pulver und Flitter, aus Zink	t	*	2 495	2 588	4
	darunter zum Absatz bestimmt	t	2 495	2 588	3 023	4
		1000 EUR	3 723	4 149	4 915	
2743 25 300	Stangen (Stäbe), Profile, Draht, Bleche, Bänder und Folien, aus Zink	t	*	6 229	6 304	4
	- Stangen (Stäbe), Profile und Draht	t	6 229	6 304	5 614	4
	darunter zum Absatz bestimmt	1000 EUR	16 008	17 192	16 392	
2743 25 500	- Bleche, Bänder und Folien	t	*	.	.	3
	darunter zum Absatz bestimmt	t	.	.	.	3
		1000 EUR	.	.	.	
2743 26 000	Rohre, Rohrform-, Rohrverschluss- und Rohrverbindungsstücke, aus Zink	t	*	.	.	7
	darunter zum Absatz bestimmt	t	4 177	3 933	4 226	7
		1000 EUR	13 045	12 526	13 141	
2743 27 000	Stangen (Stäbe), Profile und Draht, aus Zinn	t	*	.	.	3
	darunter zum Absatz bestimmt	t	.	.	.	3
		1000 EUR	.	.	.	
2743 28 300	Bleche, Bänder, Folien und dünne Bänder, Pulver und Flitter, aus Zinn	t	*	.	.	2
	- Bleche und Bänder, mit einer Dicke von mehr als 0,2 mm	t	.	.	.	2
	darunter zum Absatz bestimmt	t	.	.	.	
		1000 EUR	36	.	.	
2743 28 600	- Folien und dünne Bänder (auch bedruckt oder auf Papier, Pappe, Kunststoff o.ä. Unterlagen), mit einer Dicke (ohne Unterlage) von 0,2 mm oder weniger; Pulver und Flitter	t	*	116	115	4
	darunter zum Absatz bestimmt	t	116	115	86	4
		1000 EUR	2 229	1 948	.	
2743 29 000	Rohre, Rohrform-, Rohrverschluss- und Rohrverbindungsstücke, aus Zinn	t	*	-	.	1
	darunter zum Absatz bestimmt	t	-	.	.	1
		1000 EUR	.	.	.	
2743 31 000	Aschen und Rückstände (oh. solche der Eisen- und Stahlherstellung), die überwiegend Zink oder Blei enthalten	t		24 572	27 022	5
		1000 EUR	7 036	9 388	9 482	
2743 32 000	Abfälle und Schrott, aus Blei, Zink oder Zinn	t		.	.	4
		1000 EUR	.	.	.	
2744 11 000	Kupfermatte; Zementkupfer (gefälltes Kupfer)	t	*	-	-	-
	darunter zum Absatz bestimmt	t	-	-	-	-
		1000 EUR	-	-	-	
2744 12 000	Nicht raffiniertes Kupfer; Kupferanoden zum elektrolytischen Raffinieren	t	*	.	.	1
	darunter zum Absatz bestimmt	t	.	.	.	1
		1000 EUR	.	.	.	
2744 13 300	Raffiniertes Kupfer und Kupferlegierungen, in Rohform; Kupferlegierungen	t	*	.	.	5
	- Raffiniertes Kupfer in Rohform (z.B. Kathoden, Drahtbarren, Knüppel)	t	.	.	.	4
	darunter zum Absatz bestimmt	t	140 335	139 347	142 334	
		1000 EUR	319 906	379 386	442 718	
2744 13 500	- Kupferlegierungen, in Rohformen	t	*	.	.	5
	darunter zum Absatz bestimmt	t	8 559	8 355	7 693	5
		1000 EUR	26 836	28 260	27 245	
2744 13 700	- Kupferlegierungen	t	*	.	.	2
	darunter zum Absatz bestimmt	t	.	.	.	2
		1000 EUR	.	.	.	
2744 21 000	Pulver und Flitter, aus Kupfer	t	*	4 060	4 332	6
	darunter zum Absatz bestimmt	t	4 060	4 332	4 197	6
		1000 EUR	27 821	27 844	26 921	
2744 22 000	Stangen (Stäbe) und Profile, aus Kupfer	t	*	.	.	16
	darunter zum Absatz bestimmt	t	63 196	55 341	59 535	16
		1000 EUR	97 887	93 453	100 672	
2744 23 300	Draht aus Kupfer	t	*	.	.	18
	- aus raffiniertem Kupfer mit einer größten Querschnittsabmessung von mehr als 6 mm; Draht aus Kupferlegierungen	t	.	176 300	159 318	18
	darunter zum Absatz bestimmt	t	146 168	168 379	148 721	18
		1000 EUR	235 136	287 864	302 478	

## 4 Produktion nach Güterarten - Deutschland

Melde-Nr.	Bezeichnung	Einheit	3. VJ 2004	2. VJ 2005	3. VJ 2005	3. VJ 2005 Anzahl Unternehmen	
1	2	3	4	5	6	7	
2744 23 500	- aus raffiniertem Kupfer mit einer größten Querschnittsabmessung von mehr als 0,5 mm bis 6 mm	t	*	34 281	36 848	36 939	20
	darunter zum Absatz bestimmt	t		20 830	22 474	22 973	18
		1000 EUR		39 881	47 799	52 991	
2744 23 700	- aus raffiniertem Kupfer mit einer größten Querschnittsabmessung von 0,5 mm oder weniger	t	*	8 593	.	.	14
	darunter zum Absatz bestimmt	t		7 024	6 638	5 717	14
		1000 EUR		16 693	17 367	16 071	
2744 24 000	Bleche und Bänder, aus Kupfer mit einer Dicke von mehr als 0,15 mm	t	*	.	.	.	19
	darunter zum Absatz bestimmt	t		174 388	162 155	156 734	19
		1000 EUR		402 919	385 600	406 510	
2744 25 000	Folien und dünne Bänder, aus Kupfer (auch bedruckt oder auf Papier, Pappe, Kunststoff o.ä. Unterlagen), mit einer Dicke (ohne Unterlage) von 0,15 mm oder weniger	t	*	4 833	4 101	4 215	6
	darunter zum Absatz bestimmt	t		4 833	4 101	4 215	6
		1000 EUR		19 834	19 583	20 846	
	Rohre, Rohrform-, Rohrverschluss- und Rohrverbindungsstücke, aus Kupfer						
2744 26 300	- Rohre	t	*	76 208	68 284	65 383	16
	darunter zum Absatz bestimmt	t		73 210	65 109	62 490	16
		1000 EUR		229 395	231 198	235 834	
2744 26 500	- Rohrform-, Rohrverschluss- und Rohrverbindungsstücke	t	*	.	.	.	18
	darunter zum Absatz bestimmt	t		4 877	3 693	3 890	17
		1000 EUR		22 061	17 985	21 778	
2744 31 000	Aschen und Rückstände (oh. solche der Eisen- und Stahlherstellung), die überwiegend Kupfer enthalten	t		.	.	.	1
		1000 EUR		.	.	.	
2744 32 000	Abfälle und Schrott aus Kupfer	t		.	641	718	5
		1000 EUR		.	.	.	
2745 11 000	Nickelmatte, Nickeloxidsinter u.a. Zwischenerzeugnisse der Nickelmetallurgie	t	*	-	-	-	-
	darunter zum Absatz bestimmt	t		-	-	-	-
		1000 EUR		-	-	-	
2745 12 300	Nickel in Rohform	t	*	.	.	.	1
	- nichtlegiert	t		-	-	-	-
	darunter zum Absatz bestimmt	t		-	-	-	-
		1000 EUR		-	-	-	
2745 12 500	- Nickellegierungen	t	*	.	.	.	3
	darunter zum Absatz bestimmt	t		.	.	.	2
		1000 EUR		.	.	.	
2745 21 000	Pulver und Flitter, aus Nickel	t	*	.	.	.	4
	darunter zum Absatz bestimmt	t		.	.	.	4
		1000 EUR		.	.	.	
2745 22 000	Stangen (Stäbe), Profile und Draht, aus Nickel	t	*	3 468	4 494	4 404	13
	darunter zum Absatz bestimmt	t		3 468	4 494	4 404	13
		1000 EUR		51 709	67 931	70 645	
2745 23 000	Bleche, Bänder und Folien, aus Nickel	t	*	.	.	.	9
	darunter zum Absatz bestimmt	t		9 256	6 128	6 863	9
		1000 EUR		76 514	91 358	104 835	
	Rohre, Rohrform-, Rohrverschluss- u. Rohrverbindungsstücke, aus Nickel						
2745 24 300	- Rohre	t	*	.	.	.	3
	darunter zum Absatz bestimmt	t		.	.	.	3
		1000 EUR		3 654	3 740	3 352	
2745 24 500	- Rohrform-, Rohrverschluss- und Rohrverbindungsstücke	t	*	.	.	.	3
	darunter zum Absatz bestimmt	t		.	.	.	3
		1000 EUR		.	.	.	
	Andere NE-Metalle u. Halbzeug daraus (einschl. Abfällen und Schrott)						
	- Wolfram; Pulver, Stangen (Stäbe), Profile, Bleche aus Wolfram; Molybdän und Waren daraus	t	*	-	-	-	-
	darunter zum Absatz bestimmt	t		-	-	-	-
		1000 EUR		-	-	-	
2745 30 130	- - Wolfram (einschl. Abfällen und Schrott); Pulver aus Wolfram	t	*	.	.	.	4
	darunter zum Absatz bestimmt	t		.	.	.	3
		1000 EUR		.	.	.	
2745 30 150	- - Stangen (Stäbe), Profile, Bleche, Bänder, Folien und Draht, aus Wolfram	t	*	.	.	.	6
	darunter zum Absatz bestimmt	t		173	161	139	6
		1000 EUR		13 714	14 118	12 450	
2745 30 170	- - Molybdän und Waren daraus (einschl. Abfällen und Schrott)	t	*	.	307	.	6
	darunter zum Absatz bestimmt	t		.	.	.	6
		1000 EUR		8 379	.	.	

## 4 Produktion nach Güterarten - Deutschland

Melde-Nr.	Bezeichnung	Einheit	3. VJ 2004	2. VJ 2005	3. VJ 2005	3. VJ 2005 Anzahl Unternehmen
1	2	3	4	5	6	7
2745 30 230	- Tantal, Magnesium, Waren daraus; Cobaltmatte, Cobalt und Waren daraus - Tantal und Waren daraus (einschl. Abfällen und Schrott) darunter zum Absatz bestimmt	t t 1000 EUR	* . .	. . .	. . .	4 4
2745 30 250	- Magnesium und Waren daraus (einschl. Abfällen und Schrott) darunter zum Absatz bestimmt	t t 1000 EUR	* . .	. . .	. . .	10 10
2745 30 270	- Cobaltmatte u.a. Zwischener- zeugnisse der Cobaltmetallur- gie; Cobalt und Waren daraus (einschl. Abfällen und Schrott) darunter zum Absatz bestimmt	t t 1000 EUR	* . .	. . .	. . .	6 6
2745 30 330	- Bismut und Waren daraus, Cadmium in Rohform und Waren daraus - Bismut und Waren daraus (einschl. Abfällen und Schrott) darunter zum Absatz bestimmt	t t 1000 EUR	* . .	. . .	. . .	- -
2745 30 350	- Cadmium in Rohform (einschl. Abfällen und Schrott), Pulver aus Cadmium darunter zum Absatz bestimmt	t t 1000 EUR	* . .	. . .	. . .	2 2
2745 30 370	- Andere Waren aus Cadmium darunter zum Absatz bestimmt	t t 1000 EUR	* . .	. . .	. . .	1 1
2745 30 430	- Titan, Zirkonium und Antimon, Waren daraus - Titan und Waren daraus (einschl. Abfällen und Schrott) darunter zum Absatz bestimmt	t t 1000 EUR	* . .	. . .	. . .	9 9
2745 30 450	- Zirkonium und Waren daraus (einschl. Abfällen und Schrott) darunter zum Absatz bestimmt	t t 1000 EUR	* . .	. . .	. . .	2 2
2745 30 470	- Antimon und Waren daraus (einschl. Abfällen und Schrott) darunter zum Absatz bestimmt	t t 1000 EUR	* . .	. . .	. . .	1 1
2745 30 530	- Mangan, Beryllium, Chrom etc., Cermets, Waren daraus - Mangan und Waren daraus (einschl. Abfällen und Schrott) darunter zum Absatz bestimmt	t t 1000 EUR	* . .	. . .	. . .	2 2
2745 30 550	- Beryllium, Chrom, Germanium, Vanadium, Gallium, Hafnium, Indium, Niob, Rhenium, Thallium, Waren daraus (einschl. Abfällen und Schrott) darunter zum Absatz bestimmt	t t 1000 EUR	* . .	. . .	. . .	5 5
2745 30 570	- Cermets und Waren daraus (einschl. Abfällen und Schrott) darunter zum Absatz bestimmt	t t 1000 EUR	* . .	. . .	. . .	2 2
2745 41 000	Aschen und Rückstände (ohne solche der Eisen- und Stahlherstellung), die Metalle oder Metallverbindungen enthalten, a.n.g.	t 1000 EUR	. .	. .	. .	- -
2745 42 000	Abfälle und Schrott, aus Nickel	t 1000 EUR	. .	. .	. .	1
2751 11 100	Teile aus Temperguss - für Straßenfahrzeuge darunter zum Absatz bestimmt	t t 1000 EUR	* . .	. . .	. . .	1 1
2751 11 300	- Lagerschalen darunter zum Absatz bestimmt	t t 1000 EUR	* . .	. . .	. . .	- -
2751 11 400	- für Motoren und Antriebselemente darunter zum Absatz bestimmt	t t 1000 EUR	* . .	. . .	. . .	1 1
2751 11 500	- für sonstige Maschinenbauerzeugnisse darunter zum Absatz bestimmt	t t 1000 EUR	* . .	. . .	. . .	1 1
2751 11 900	- für sonstige Verwendungszwecke darunter zum Absatz bestimmt	t t 1000 EUR	* . .	. . .	. . .	7 7
2751 12 100	Teile aus Gusseisen mit Kugelgraphit - für Straßenfahrzeuge darunter zum Absatz bestimmt	t t 1000 EUR	* . .	. . .	. . .	28 28
2751 12 200	- Wellen darunter zum Absatz bestimmt	t t 1000 EUR	* . .	. . .	. . .	1 1

## 4 Produktion nach Güterarten - Deutschland

Melde-Nr.	Bezeichnung	Einheit	3. VJ 2004	2. VJ 2005	3. VJ 2005	3. VJ 2005 Anzahl Unternehmen
1	2	3	4	5	6	7
2751 12 300	- Lagerschalen darunter zum Absatz bestimmt	t t 1000 EUR	* . .	. . .	. . .	2 2
2751 12 400	- für Motoren und Antriebselemente darunter zum Absatz bestimmt	t t 1000 EUR	* . 9 565 19 724	. . 7 619 16 526	. . 7 072 15 682	16 14
2751 12 500	- für sonstige Maschinenbauerzeugnisse darunter zum Absatz bestimmt	t t 1000 EUR	* . 72 394 66 784 110 466	. . 81 962 76 061 141 082	. . 79 268 73 899 135 215	69 67
2751 12 900	- für sonstige Verwendungszwecke darunter zum Absatz bestimmt	t t 1000 EUR	* . 66 472 61 884 79 099	. . 70 171 65 375 92 613	. . 63 867 60 189 81 611	48 45
2751 13 100	Teile aus nicht verformbarem Gusseisen (Eisenguss) - für Straßenfahrzeuge darunter zum Absatz bestimmt	t t 1000 EUR	* . 185 199 202 471	. . 223 197 266 310	. . 202 483 241 973	26 26
2751 13 200	- Wellen darunter zum Absatz bestimmt	t t 1000 EUR	* . . .	. . . .	. . . .	1 1
2751 13 300	- Lagerschalen darunter zum Absatz bestimmt	t t 1000 EUR	* . 197 378	. . 168 336	. . 144 296	3 3
2751 13 400	- für Motoren und Antriebselemente darunter zum Absatz bestimmt	t t 1000 EUR	* . 133 899 123 033 143 645	. . 147 947 135 675 168 999	. . 134 140 123 355 152 175	30 27
2751 13 500	- für sonstige Maschinenbauerzeugnisse darunter zum Absatz bestimmt	t t 1000 EUR	* . 102 689 73 345 117 939	. . 118 421 84 495 144 186	. . 111 919 79 889 137 237	95 92
2751 13 900	- für sonstige Verwendungszwecke darunter zum Absatz bestimmt	t t 1000 EUR	* . 98 506 83 065 94 978	. . 102 743 84 676 105 617	. . 90 156 76 375 100 179	52 50
2752 10 100	Teile aus Stahlguss - für Straßenfahrzeuge darunter zum Absatz bestimmt	t t 1000 EUR	* . 951 951 13 665	. . 839 839 14 085	. . 951 951 13 118	8 8
2752 10 300	- Lagerschalen darunter zum Absatz bestimmt	t t 1000 EUR	* . . .	. . . .	. . . .	- -
2752 10 400	- für Motoren und Antriebselemente darunter zum Absatz bestimmt	t t 1000 EUR	* . 237 237 2 148	. . 164 164 1 451	. . 158 158 1 370	5 5
2752 10 500	- für sonstige Maschinenbauerzeugnisse darunter zum Absatz bestimmt	t t 1000 EUR	* . 9 947 54 522	. . 11 382 66 110	. . 11 315 66 510	25 25
2752 10 900	- für sonstige Erzeugnisse darunter zum Absatz bestimmt	t t 1000 EUR	* . 15 749 109 327	. . 18 997 131 825	. . 17 750 126 113	33 32
2753 10 100	Teile aus Leichtmetallguss - für Straßenfahrzeuge darunter zum Absatz bestimmt	t t 1000 EUR	* . 104 069 67 267 410 100	. . 114 064 74 463 446 947	. . 108 248 70 531 429 053	82 77
2753 10 200	- Wellen darunter zum Absatz bestimmt	t t 1000 EUR	* . . .	. . . .	. . . .	2 2
2753 10 300	- Lagerschalen darunter zum Absatz bestimmt	t t 1000 EUR	* . 200 .	. . 208 .	. . 194 .	7 7
2753 10 400	- für Motoren und Antriebselemente darunter zum Absatz bestimmt	t t 1000 EUR	* . 46 937 31 188 196 554	. . 53 731 37 313 227 698	. . 50 504 35 752 216 355	64 57
2753 10 500	- für sonstige Maschinenbauerzeugnisse darunter zum Absatz bestimmt	t t 1000 EUR	* . 6 874 6 351 10 026	. . 7 436 6 843 67 622	. . 6 776 6 275 63 153	88 86
2753 10 900	- für sonstige Verwendungszwecke darunter zum Absatz bestimmt	t t 1000 EUR	* . 35 406 24 952 183 515	. . 36 565 25 765 186 946	. . 34 047 24 189 178 226	154 144
2754 10 100	Teile aus Buntmetall-/ Schwermetallguss - für Straßenfahrzeuge darunter zum Absatz bestimmt	t t 1000 EUR	* . 4 280 23 159	. . 5 226 32 444	. . 5 149 36 379	20 18
2754 10 200	- Wellen darunter zum Absatz bestimmt	t t 1000 EUR	* . . .	. . . .	. . . .	1 1
2754 10 300	- Lagerschalen darunter zum Absatz bestimmt	t t 1000 EUR	* . . .	. . . .	. . . .	5 4

## 4 Produktion nach Güterarten - Deutschland

Melde-Nr.	Bezeichnung	Einheit	3. VJ 2004	2. VJ 2005	3. VJ 2005	3. VJ 2005 Anzahl Unternehmen
1	2	3	4	5	6	7
2754 10 400	- für Motoren und Antriebselemente darunter zum Absatz bestimmt	t t 1000 EUR	* 112 112 1 270	115 115 1 354	82 82 992	10 10
2754 10 500	- für sonstige Maschinenbauerzeugnisse darunter zum Absatz bestimmt	t t 1000 EUR	* 10 862 940 9 518	10 269 893 9 534	11 152 835 9 164	49 36
2754 10 900	- für sonstige Verwendungszwecke darunter zum Absatz bestimmt	t t 1000 EUR	* 15 794 13 480 83 698	17 392 14 037 86 980	17 074 13 919 88 968	98 88
Metallerzeugnisse						
Vorgefertigte Gebäude aus Eisen, Stahl oder Aluminium						
2811 10 303	- Vorgefertigte Gebäude aus Eisen oder Stahl - - Hallen ohne Einbauten	m² t 1000 EUR	736 479 63 378 90 944	843 938 57 655 101 137	870 862 52 409 99 048	91
2811 10 305	- - Hallen mit Einbauten	m² t 1000 EUR	362 220 18 666 51 759	358 250 16 580 56 146	473 799 26 608 103 648	22
2811 10 307	- - Stahl-Profilblech-Garagen; Gartenhäuser u.ä. Fertigteilbauten, aus Stahlblech	m² t 1000 EUR	2 422 11 770	2 582 12 011	4 197 14 981	7
2811 10 309	- - Andere Fertigteilbauten und bewohnbare Container	m² t 1000 EUR	113 013 17 873 77 750	98 018 11 266 56 167	116 709 15 238 77 457	33
2811 10 500	- Vorgefertigte Gebäude aus Aluminium	m² t 1000 EUR	9 147 714 6 210	12 119 831 7 683	7 960 673 5 687	9
2811 21 003	Brücken und Brückenelemente, aus Eisen oder Stahl - Verkehrsbrücken und Teile dafür	t 1000 EUR	16 466 40 001	13 402 32 856	13 514 33 787	27
2811 21 005	- Signal-, Rohr- und Kabelbrücken	t 1000 EUR	269 681	233 536	527 1 099	5
2811 22 000	Türme und Gittermaste, aus Eisen oder Stahl	t 1000 EUR	45 251 67 680	39 260 66 852	46 280 77 796	31
2811 23 130	Andere Konstruktionen und Konstruk- tionsteile, a.n.g., aus Eisen, Stahl oder Aluminium; vorgearbeitete Bleche, Stäbe, Profile u. dgl., aus Eisen, Stahl oder Aluminium - Gerüst-, Schalungs- oder Stützma- terial, aus Eisen oder Stahl - - Strebausbau (z.B. Grubenstempel; ohne schreitenden hydraulischen Grubenausbau) und Zubehör	t 1000 EUR	8 372 13 803	12 552	13 262	8
2811 23 150	- - Streckenausbau (z.B. Streckenbögen) und Zubehör	t 1000 EUR	25 453	28 541	23 906	14
2811 23 170	- - Anderes Gerüst-, Schalungs- oder Stützmaterial, aus Eisen oder Stahl	t 1000 EUR	33 688 94 685	39 443 109 353	40 246 114 111	39
2811 23 300	- Schützen, Wehre u.a. Kon- struktionen für den Wasserbau, aus Eisen oder Stahl	t 1000 EUR	10 410 14 912	5 004 13 300	4 205 11 476	21
2811 23 400	- Isolierbauelemente, Verbundplatten aus zwei Profilblechen mit einer isolierenden Mittellage, aus Stahlblech	t 1000 EUR	79 232 137 114	71 392 127 883	78 634 138 272	45
2811 23 500	- Rollläden u.a. Konstruktionen und Konstruktionsteile, ausschließlich oder hauptsächlich aus Stahlblech	t 1000 EUR	274 771 425 698	250 802 418 435	251 189 420 246	303
2811 23 611	- - - Skelettkonstruktionen, Stütz- und Trägerkonstruktionen für den Anlagenbau sowie für andere Zwecke, aus Eisen oder Stahl - - - Skelettkonstruktionen für Hallen (z.B. Produktions-, Lager-, Fertigungs-, Freizeithallen)	t 1000 EUR	71 526 126 206	66 193 123 747	69 437 131 826	126



## 4 Produktion nach Güterarten - Deutschland

Melde-Nr.	Bezeichnung	Einheit	3. VJ 2004	2. VJ 2005	3. VJ 2005	3. VJ 2005 Anzahl Unternehmen
1	2	3	4	5	6	7
2811 23 612	- - - Skelettkonstruktionen für Büro-, Amts- und Anstaltsgebäude	t 1000 EUR	6 278 10 693	3 731 6 748	4 452 8 948	30
2811 23 613	- - - Skelettkonstruktionen für andere Gebäude (z.B. Bahnhöfe, Flughäfen)	t 1000 EUR	19 306 45 608	19 454 42 110	18 816 46 111	83
2811 23 614	- - - Stütz- u. Trägerkonstruktionen für den Anlagenbau (z.B. für Raffinerien, chemische Industrien, Hütten- und Kraftwerke)	t 1000 EUR	37 066 88 846	35 375 93 049	37 035 90 659	128
2811 23 615	- - - Stütz- u. Trägerkonstruktionen für andere Zwecke	t 1000 EUR	54 539 107 314	48 023 107 325	49 778 110 977	206
	- - - Andere Konstruktionen und zu Konstruktionszwecken vorgearbeitete Stäbe, Profile u.dgl., aus Eisen oder Stahl					
2811 23 691	- - - Ortsfeste Gerüstkonstruktionen	t 1000 EUR	25 301 55 826	38 071 90 389	33 572 76 674	32
2811 23 692	- - - Dachstühle und Teile dafür (z.B. Be- und Überdachungen)	t 1000 EUR	2 146 6 264	1 912 4 561	2 194 5 548	21
2811 23 693	- - - Glasdachkonstruktionen (z.B. Wintergärten)	m² t 1000 EUR	118 717 7 867 25 149	89 554 3 895 18 734	84 294 4 191 22 404	43
2811 23 694	- - - Regale (ohne Fachbodenregale und Systemprofile)	t 1000 EUR	60 505 73 933	55 943 83 062	61 254 70 476	49
2811 23 695	- - - Stahlschutzplanken	t 1000 EUR	43 906 28 747	43 174 30 488	50 387 37 114	12
2811 23 696	- - - Abdeckungen (Lichtgitter) und Roste aus gewalzten oder stranggepressten Stahlprofilen (auch aus Rohren)	t 1000 EUR	64 085 164 887	64 338 172 933	68 136 177 074	200
2811 23 697	- - - Scheren- und Rollgitter	t 1000 EUR	. 1 232	. 1 173	. 1 237	8
2811 23 699	- - - Geländer, Treppen, Markisen- gestelle u.a. Konstruktionen und zu Konstruktionszwecken vorgearbeitete Stäbe, Profile u.dgl., aus Eisen oder Stahl	t 1000 EUR	49 108 137 542	49 237 142 963	56 236 156 937	343
	- Konstruktionen und Konstruktionsteile sowie zu Konstruktionszwecken vorgearbeitete Bleche, Profile u.dgl., aus Aluminium (z.B. vorgefertigte Fassadenelemente; ohne Tore, Türen, Fenster usw.)					
2811 23 701	- - - Skelettkonstruktionen	t 1000 EUR	3 307 24 362	3 875 26 761	3 502 23 520	37
2811 23 703	- - - Bauelemente (ohne Tore, Türen, Fenster)	t 1000 EUR	24 932 243 330	27 468 221 901	30 195 230 681	158
2811 23 705	- - - Rollläden	t 1000 EUR	5 406 43 733	5 886 49 500	6 297 52 232	34
2811 23 707	- - - Scheren- und Rollgitter	t 1000 EUR	797 2 368	708 2 539	690 2 366	9
2811 23 709	- - - Andere Konstruktionen und Konstruktionsteile sowie zu Konstruktionszwecken vorgearbeitete Bleche, Profile u.dgl., aus Aluminium	t 1000 EUR	31 168 236 940	36 655 255 673	36 061 259 083	265
2811 91 000	Installation von selbstproduzierten Metallkonstruktionen	1000 EUR	158 779	139 650	171 899	277
2811 92 000	Reparatur und Instandhaltung von Metallkonstruktionen	1000 EUR	16 778	9 169	13 604	71
	Tore, Türen, Fenster, deren Rahmen und Verkleidungen, Tor- und Türschweller, aus Eisen, Stahl oder Aluminium					
	- aus Eisen oder Stahl					
	- - Tore, Türen und Tor- und Türschweller, deren Rahmen und Verkleidungen					
2812 10 331	- - - Garagentore	St 1000 EUR	229 414 100 046	218 164 96 275	220 428 100 770	19
2812 10 332	- - - Rolltore	St 1000 EUR	5 630 23 923	5 751 25 554	6 646 27 151	24
2812 10 333	- - - Schiebetore	St 1000 EUR	8 723 11 483	8 395 11 096	10 189 14 073	25
2812 10 334	- - - Andere Stahltore	St 1000 EUR	119 117 37 488	127 419 38 278	134 079 42 195	41

## 4 Produktion nach Güterarten - Deutschland

Melde-Nr.	Bezeichnung	Einheit	3. VJ 2004	2. VJ 2005	3. VJ 2005	3. VJ 2005
						Anzahl Unternehmen
1	2	3	4	5	6	7
2812 10 335	- - - Feuerschutztüren	St	162 268	116 148	144 722	79
		1000 EUR	58 721	47 592	54 883	
2812 10 337	- - - Stahltürzargen	St	395 356	314 583	342 630	19
		1000 EUR	21 312	19 900	22 121	
2812 10 339	- - - Andere Türen, Tor- und Türschwellen, deren Rahmen und Verkleidungen	St	228 626	182 980	240 718	126
		1000 EUR	69 207	62 075	67 819	
2812 10 350	- - Fenster ohne Verglasung, deren Rahmen und Verkleidungen	St	1 964	1 996	2 022	8
		1000 EUR	1 769	2 158	1 802	
2812 10 370	- - Fenster mit Verglasung, deren Rahmen und Verkleidungen	St	58 942	52 839	52 991	37
		1000 EUR	14 574	13 932	15 003	
	- aus Aluminium					
	- - Tore, Türen und Tor- und Türschwellen, deren Rahmen und Verkleidungen					
2812 10 533	- - - Rollltore	St	6 101	4 691	5 342	33
		1000 EUR	10 547	7 159	9 008	
2812 10 534	- - - Schiebetore	St	806	774	999	15
		1000 EUR	2 272	2 134	2 011	
2812 10 535	- - - Sektionaltore	St	3 007	2 666	2 880	23
		1000 EUR	5 449	5 179	5 531	
2812 10 536	- - - Andere Tore	St	3 621	3 070	3 307	35
		1000 EUR	11 994	10 909	12 017	
2812 10 538	- - - Andere Türen und Tor- und Türschwellen, deren Rahmen und Verkleidungen	St	275 602	266 314	300 994	238
		1000 EUR	109 128	98 113	110 479	
2812 10 550	- - Fenster ohne Verglasung, deren Rahmen und Verkleidungen	St	211 553	218 662	196 530	59
		1000 EUR	46 857	35 719	37 208	
2812 10 570	- - Fenster mit Verglasung, deren Rahmen und Verkleidungen	St	254 509	225 118	223 131	299
		1000 EUR	217 355	188 901	194 199	
2812 90 000	Installation von selbstproduzierten Ausbauelementen aus Stahl und Aluminium Tanks, Sammelbehälter, Fässer, Bottiche u.ä. Behälter, aus Eisen, Stahl oder Aluminium, mit einem Fassungsvermögen von mehr als 300 l (ohne solche für verdichtete oder verflüssigte Gase)	1000 EUR	12 708	11 492	14 565	35
2821 11 100	- für gasförmige Stoffe, aus Eisen oder Stahl (ohne solche für verdichtete oder verflüssigte Gase)	t	3 494	3 333	4 408	21
		1000 EUR	14 074	13 284	19 705	
	- für flüssige Stoffe, mit Innenauskleidung oder Wärmeschutzverkleidung, aus Eisen oder Stahl					
2821 11 203	- - Heizungsboiler	t	1 881	1 041	1 344	8
		1000 EUR	12 487	7 780	8 680	
2821 11 207	- - Behälter für chemische Stoffe	t	700	675	780	12
		1000 EUR	4 472	4 612	4 928	
2821 11 208	- - Andere Behälter für flüssige Stoffe, mit Innenauskleidung oder Wärmeschutzverkleidung, aus Eisen oder Stahl	t	6 491	7 139	9 084	13
		1000 EUR	11 851	13 719	18 942	
	- Andere Behälter für flüssige Stoffe, aus Eisen oder Stahl					
2821 11 303	- - Druckwasserkessel	t	2 005	1 893	1 943	13
		1000 EUR	9 581	7 839	8 532	
2821 11 309	- - Andere Behälter für flüssige Stoffe	t	27 364	23 081	25 476	79
		1000 EUR	104 274	89 211	94 000	
	- für feste Stoffe, aus Eisen oder Stahl					
2821 11 503	- - Müllgroßbehälter	t	4 763	6 440	5 438	10
		1000 EUR	7 786	11 175	9 194	
2821 11 509	- - Andere Behälter für feste Stoffe	t	17 964	23 665	22 949	65
		1000 EUR	45 121	58 319	53 451	
2821 11 700	- für Stoffe aller Art, aus Aluminium	t	.	1 134	1 544	7
		1000 EUR	14 249	10 409	14 713	
	Behälter für verdichtete oder verflüssigte Gase, aus Eisen oder Stahl sowie aus Aluminium					
2821 12 300	- aus Eisen oder Stahl	t	13 140	13 465	11 977	31
		1000 EUR	37 456	41 938	38 852	
2821 12 500	- aus Aluminium	t	.	.	.	1
		1000 EUR	.	.	.	
2821 91 000	Installation von Tanks, Sammelbehältern u.ä. Behältern, aus Eisen, Stahl oder Aluminium	1000 EUR	.	.	.	4

## 4 Produktion nach Güterarten - Deutschland

Melde-Nr.	Bezeichnung	Einheit	3. VJ 2004	2. VJ 2005	3. VJ 2005	3. VJ 2005 Anzahl Unternehmen
1	2	3	4	5	6	7
2821 92 000	Reparatur und Instandhaltung von Tanks, Sammelbehältern u.ä. Behältern aus Eisen, Stahl oder Aluminium	1000 EUR	60 036	60 969	62 147	44
2822 11 300	Heizkörper für Zentralheizungen und Teile dafür	t	.	.	.	3
	- aus Gusseisen	1000 EUR	.	.	.	
2822 11 500	- aus anderem Material	t	60 156	44 380	51 156	24
		1000 EUR	123 621	99 438	114 272	
2822 12 030	Zentralheizungskessel (ohne Dampfkessel)	St	134 237	174 270	209 815	8
	- mit Gasbeheizung	1000 EUR	109 459	97 138	115 724	
2822 12 050	- mit Ölbeheizung	St	69 581	50 732	47 353	10
		1000 EUR	93 778	75 162	76 178	
2822 12 070	- mit anderer Beheizung	St	21 279	19 633	22 353	9
		1000 EUR	45 980	44 843	46 046	
2822 13 000	Teile für Zentralheizungskessel	1000 EUR	43 676	43 899	45 917	15
2822 91 000	Installation von Zentralheizungskesseln mit industrieller Kapazität	1000 EUR	.	.	.	1
2822 92 000	Reparatur und Instandhaltung von Zentralheizungskesseln mit industrieller Kapazität	1000 EUR	1 299	841	.	2
	Dampfkessel (Dampferzeuger) für die Heißwasser- und Niederdruckdampferzeugung; Kessel zum Erzeugen von überhitztem Wasser					
2830 11 100	- Wasserrohrkessel mit einer Dampfleistung von mehr als 45t/h	St	-	.	.	1
		1000 EUR	.	.	.	
2830 11 300	- Wasserrohrkessel mit einer Dampfleistung von 45t/h oder weniger	St	129	152	168	7
		1000 EUR	9 866	11 251	13 256	
2830 11 500	- Flammrohrkessel, Rauchrohrkessel u.a. Dampfkessel (einschl. kombinierter Kessel (Hybridkessel))	St	.	.	.	4
		1000 EUR	.	.	.	
2830 11 700	- Kessel zum Erzeugen von überhitztem Wasser	St	.	.	.	4
		1000 EUR	.	.	.	
	Hilfsapparate für Zentralheizungskessel, Dampfkessel und Kessel zum Erzeugen von überhitztem Wasser; Kondensatoren für Dampfkraftmaschinen					
2830 12 300	- Hilfsapparate für Zentralheizungskessel, Dampfkessel und Kessel zum Erzeugen von überhitztem Wasser	t	5 044	4 706	5 954	18
		1000 EUR	38 265	34 193	43 269	
2830 12 500	- Kondensatoren für Dampfkraftmaschinen	t	-	-	-	-
		1000 EUR	-	-	-	
	Teile für Dampfkessel, Kessel zum Erzeugen von überhitztem Wasser, Hilfsapparate für Kessel und Kondensatoren für Dampfkraftmaschinen					
2830 13 300	- Teile für Dampfkessel und Kessel zum Erzeugen von überhitztem Wasser	1000 EUR	8 908	10 555	10 074	11
2830 13 500	- Teile für Hilfsapparate für Kessel und Kondensatoren für Dampfkraftmaschinen	1000 EUR	2 129	3 058	2 986	4
2830 21 000	Kernreaktoren (EURATOM)	t	-	-	-	-
		1000 EUR	-	-	-	
2830 22 000	Teile für Kernreaktoren (EURATOM)	1000 EUR	.	.	.	1
2830 91 000	Installation von Dampfkesseln (ohne Zentralheizungskessel) einschl. Verlegen von Rohmetzen aus Metall in Industrieanlagen	1000 EUR	585 342	427 235	490 613	179
2830 92 000	Reparatur und Instandhaltung von Dampfkesseln (ohne Zentralheizungskessel) und Rohmetzen aus Metall in Industrieanlagen	1000 EUR	108 735	124 585	110 822	62
	Freiformschmiedestücke, Kaltfließpressteile, aus Stahl und NE-Metall					
	- Freiformschmiedestücke aus Stahl und NE-Metall	t	14 258	14 630	14 540	9
2840 11 330	- - Wellen aus Stahl	1000 EUR	51 620	58 820	66 878	

## 4 Produktion nach Güterarten - Deutschland

Melde-Nr.	Bezeichnung	Einheit	3. VJ 2004	2. VJ 2005	3. VJ 2005	3. VJ 2005 Anzahl Unternehmen
1	2	3	4	5	6	7
2840 11 353	- - Andere Freiformschmiedestücke aus Stahl - - - Geschmiedete und gewalzte Ringe bis 125 kg Rohgewicht	t 1000 EUR	21 392 46 977	16 623 47 275	15 341 48 358	13
2840 11 355	- - - Andere Freiformschmiedestücke bis 125 kg Rohgewicht	t 1000 EUR	710 3 915	905 5 587	812 5 036	12
2840 11 357	- - - Geschmiedete und gewalzte Ringe über 125 kg Rohgewicht	t 1000 EUR	29 936 43 516	34 062 54 379	34 779 57 198	13
2840 11 359	- - - Andere Freiformschmiedestücke über 125 kg Rohgewicht	t 1000 EUR	35 527 87 053	38 190 114 240	38 120 116 979	17
2840 11 370	- - Freiformschmiedestücke aus NE-Metall	t 1000 EUR	.	.	.	2
2840 11 510	- Kaltfließpressteile aus Stahl und NE-Metall - - aus Stahl - - - für Straßenfahrzeuge	t 1000 EUR	23 176 69 391	21 993 71 927	20 339 64 830	20
2840 11 520	- - - Wellen	t 1000 EUR	.	.	.	3
2840 11 530	- - - für Motoren und Antriebs- elemente	t 1000 EUR	1 492 7 974	2 099 9 031	1 850 8 390	8
2840 11 540	- - - für sonstige Maschinen- bauerzeugnisse	t 1000 EUR	2 784 7 229	2 487 6 535	2 577 6 571	12
2840 11 560	- - - für elektrotechnische Erzeugnisse	t 1000 EUR	386 3 288	345 3 098	301 2 498	5
2840 11 570	- - - für sonstige Verwendungs- zwecke	t 1000 EUR	12 623 23 855	15 261 28 275	14 020 26 051	18
2840 11 580	- - aus NE-Metall	t 1000 EUR	3 147 25 977	3 252 27 682	3 150 26 547	17
2840 12 100	Gesenkschmiedeteile aus Stahl und NE-Metall - aus Stahl - - für Straßenfahrzeuge	t 1000 EUR	183 772 332 797	205 212 419 317	179 014 375 964	49
2840 12 230	- - Wellen und Teile aus Stahl für Wälzlager	t 1000 EUR	.	.	.	2
2840 12 250	- - - Wellen und Kurbeln	t 1000 EUR	.	.	.	1
2840 12 300	- - für Wälzlager und Gleitlager	t 1000 EUR	.	.	.	8
2840 12 400	- - für Motoren und Antriebs- elemente	t 1000 EUR	53 716 97 530	58 452 128 687	53 296 119 233	8
2840 12 500	- - für Maschinen, Apparate und Geräte für die Land- und Forstwirtschaft oder den Gartenbau	t 1000 EUR	4 220 9 604	5 392 12 199	3 874 9 468	16
2840 12 600	- - für Hebezeuge und Förder- mittel	t 1000 EUR	5 197 15 981	4 944 17 685	5 430 19 226	17
2840 12 700	- - für Bau- und Baustoffmaschinen	t 1000 EUR	9 335 19 426	8 986 19 569	8 314 18 709	14
2840 12 800	- - für sonstige Maschinenbauerzeugnisse	t 1000 EUR	12 737 35 660	15 649 46 580	14 610 42 991	32
2840 12 900	- - für sonstige Verwendungszwecke	t 1000 EUR	33 239 79 368	35 289 90 408	33 409 83 618	42
2840 13 100	- aus NE-Metall	t 1000 EUR	9 752 84 810	8 875 89 199	7 467 75 611	12
2840 13 200	Blechformteile, aus Stahl und NE-Metall - aus Stahl - - für Straßenfahrzeuge	t 1000 EUR	420 638 992 534	500 545 1 186 840	452 577 1 094 949	239
2840 13 300	- - für Motoren und Antriebs-elemente	t 1000 EUR	18 427 54 722	21 432 67 847	19 745 62 526	31
2840 13 400	- - für sonstige Maschinenbauerzeugnisse	t 1000 EUR	29 230 82 264	35 114 99 056	32 265 93 476	127
2840 13 500	- - für elektrotechnische Erzeugnisse	t 1000 EUR	36 722 192 665	38 356 185 999	35 251 172 236	143
2840 13 700	- - für sonstige Verwendungszwecke	t 1000 EUR	216 146 664 784	232 176 733 759	217 976 706 007	440
2840 13 700	- aus NE-Metall	t 1000 EUR	24 585 114 969	19 884 126 201	20 516 124 410	103

## 4 Produktion nach Güterarten - Deutschland

Melde-Nr.	Bezeichnung	Einheit	3. VJ 2004	2. VJ 2005	3. VJ 2005	3. VJ 2005 Anzahl Unternehmen
1	2	3	4	5	6	7
	Pulvermetallurgische Erzeugnisse aus Stahlpulver oder NE-Metallpulver					
2840 20 100	- aus Stahlpulver	t	3 714	4 160	3 872	9
	- für Straßenfahrzeuge	1000 EUR	42 291	46 113	44 379	
2840 20 200	- Gleitlager und Lagerschalen	t	-	-	-	-
		1000 EUR	-	-	-	
2840 20 300	- für Motoren und Antriebs- elemente	t	.	.	.	2
		1000 EUR	.	.	.	
2840 20 400	- für sonstige Maschinen- bauerzeugnisse	t	520	565	511	7
		1000 EUR	6 454	7 076	6 746	
2840 20 500	- für elektrotechnische Erzeugnisse	t	450	397	383	3
		1000 EUR	4 516	4 160	4 339	
2840 20 700	- für sonstige Verwendungszwecke	t	3 109	3 268	3 154	12
		1000 EUR	31 936	32 624	31 880	
2840 20 800	- aus NE-Metallpulver	t	500	780	726	10
		1000 EUR	29 114	41 406	40 667	
2851 11 300	Metallische Überzüge					
	- durch Aufschmelzen	1000 EUR	103 449	94 470	100 065	102
2851 11 500	- durch Warmspritzen	1000 EUR	27 853	31 069	31 112	20
2851 11 700	- Zinküberzug durch Elektrolyse und chemische Verfahren	1000 EUR	132 541	137 139	137 279	134
2851 11 900	- Andere metallische Überzüge (z.B. Nickel-, Kupfer-, Chromüberzüge, vergolden, versilbern, platinie- ren) durch Elektrolyse und chemische Verfahren	1000 EUR	185 813	188 281	189 824	179
2851 12 300	Nichtmetallische Überzüge					
	- Kunststoffüberzüge	1000 EUR	38 581	35 878	38 424	51
2851 12 500	- Andere Überzüge (z.B. wirbelsintern, phosphatie- ren, gummieren usw.)	1000 EUR	26 325	27 786	29 107	48
2851 21 000	Wärmebehandlung von Metallen (ohne metallische Überzüge), (z.B. härten, vergüten)	1000 EUR	142 345	161 681	158 615	114
	Andere Veredlung von Metall- oberflächen					
2851 22 300	- Lackierung, Glasur	1000 EUR	119 949	129 258	125 293	152
2851 22 500	- Anodische Oxidation (eloxieren)	1000 EUR	85 583	67 765	70 090	77
2851 22 700	- Hochvakuumverdampfung (CVD/PVD)	1000 EUR	47 529	64 081	63 952	22
2851 22 900	- Andere Veredlung von Metallober- flächen, a.n.g. (z.B. entgraten, sandstrahlen)	1000 EUR	223 262	262 484	280 767	162
	Mechanikleistungen, a.n.g.					
	- Drehteile aus Metall für Armaturen, sonstige Maschinen- bauerzeugnisse, Straßen-, Luft- und Raumfahrzeuge					
2852 10 310	- für Armaturen (einschl. Sanitärarmaturen)	t	9 815	9 254	9 132	77
		1000 EUR	78 839	77 734	77 761	
2852 10 330	- für sonstige Maschinenbauerzeugnisse	t	18 359	20 301	20 403	250
		1000 EUR	144 130	159 345	155 276	
2852 10 350	- für Straßenfahrzeuge	t	47 829	50 892	46 475	161
		1000 EUR	333 593	384 457	368 436	
2852 10 370	- für Luft- und Raumfahrzeuge	t	.	.	.	23
		1000 EUR	5 602	7 158	7 059	
	- Drehteile aus Metall für elektrotechnische, feinmechanische und optische Erzeugnisse					
2852 10 530	- für elektrotechnische Erzeugnisse	t	3 415	3 746	3 953	72
		1000 EUR	46 054	49 682	49 968	
2852 10 550	- für feinmechanische und optische Erzeugnisse	t	1 558	1 421	1 404	60
		1000 EUR	40 163	36 985	35 707	
2852 10 700	- Drehteile aus Metall für sonstige Erzeugnisse	t	28 973	32 671	30 863	340
		1000 EUR	280 467	308 108	299 909	
2852 20 001	Andere Mechanikleistungen, a.n.g.					
	- Schlosser- und Schweißerarbeiten an metallischen Werkstücken	1000 EUR	140 140	154 125	156 377	261
2852 20 003	- Schleifarbeiten an metallischen Werkstücken	1000 EUR	100 355	118 801	115 804	119
2852 20 005	- Beschlag- und Kunstschmiedear- beiten an metallischen Werkstücken	1000 EUR	.	.	.	6

## 4 Produktion nach Güterarten - Deutschland

Melde-Nr.	Bezeichnung	Einheit	3. VJ 2004	2. VJ 2005	3. VJ 2005	3. VJ 2005 Anzahl Unternehmen
1	2	3	4	5	6	7
2852 20 007	- Allgemeine mechanische Reparatur, Instandhaltung, Service und Wartung von Maschinen	1000 EUR	.	.	.	45
2852 20 009	- Sonstige Mechanikleistungen, a.n.g. Messer (ohne solche für Maschinen); Griffe und Klingen für Messer; Scheren und Scherenblätter - Tischmesser (ohne Fisch- und Buttermesser) mit feststehender Klinge	1000 EUR	203 757	260 406	262 692	296
2861 11 130	- - mit Griffen aus nichtrostendem Stahl	1000 St 1000 EUR	495 993	596 1 353	582 1 273	4
2861 11 190	- - Andere Tischmesser  - Andere Messer mit feststehender Klinge	1000 St 1000 EUR	. .	. .	. .	2
2861 11 203	- - geschmiedet, aus Edelstahl	1000 St 1000 EUR	710 13 864	1 130 20 975	987 18 663	6
2861 11 205	- - gestanzte, aus Edelstahl	1000 St 1000 EUR	2 268 8 826	2 205 11 716	1 868 10 615	9
2861 11 209	- - Andere Messer	1000 St 1000 EUR	. .	. .	. .	5
2861 11 300	- Messer mit nicht feststehender Klinge (einschl. Klappmesser für den Gartenbau)	1000 St 1000 EUR	163 1 394	114 .	112 .	3
2861 11 500	- Griffe, aus unedlen Metallen und Klingen für Messer (einschl. technischer Klingen)	1000 St 1000 EUR	23 112 8 635	25 413 9 088	23 151 8 463	5
2861 11 703	- - Scheren und Scherenblätter - - geschmiedet, aus Stahl	1000 St 1000 EUR	755 5 637	874 6 036	593 5 663	10
2861 11 705	- - geschmiedet, aus Edelstahl	1000 St 1000 EUR	924 5 173	972 5 150	926 5 013	5
2861 11 709	- - Andere Scheren und Scherenblätter	1000 St 1000 EUR	375 1 285	305 1 347	301 1 214	4
2861 12 400	Rasierapparate, Rasiermesser, Rasierklingen u.a. Teile für Rasierapparate und -messer - Rasiermesser und Rasierapparate (ohne elektrische), Teile davon (ohne Rasierklingen)	1000 EUR	754	836	889	4
2861 12 500	- Rasierklingen (einschl. Rasierklingenrohlingen im Band)	1000 St 1000 EUR	742 449 109 603	685 538 102 138	631 193 85 477	4
2861 13 300	Andere Schneidwaren; Instrumente und Zusammenstellungen für die Hand- und Fußpflege - Papier-, Rasiermesser, Brief- öffner, Bleistiftspitzer und Klingen dafür	1000 St 1000 EUR	12 346 2 459	28 323 5 145	22 639 3 223	4
2861 13 500	- Instrumente und Zusammenstellungen, für die Hand- oder Fußpflege (einschl. Nagelfeilen)	1000 St 1000 EUR	19 598 5 231	19 097 3 717	18 520 3 738	10
2861 13 700	- Andere Schneidwaren (z.B. Haarschneide- und -scherapparate; Spalt-, Hack-, Wiegemeser für Metzger oder Küchengebrauch)	1000 St 1000 EUR	57 1 142	87 1 183	61 1 339	4
2861 14 400	Löffel, Gabeln, Schöpfkellen, Schaumlöffel, Tortenheber, Fisch- messer, Buttermesser, Zucker- zangen u.ä. Erzeugnisse - aus nichtrostendem Stahl oder anderem unedlen Metall	1000 St 1000 EUR	2 958 6 022	3 788 9 045	3 086 7 455	10
2861 14 700	- aus verschiedenen Basismetallen, versilbert, vergoldet oder platinisiert	1000 St 1000 EUR	. 937	. 1 915	. 934	4
2862 10 100	Handwerkzeuge für die Land- wirtschaft, den Gartenbau oder die Forstwirtschaft - Spaten und Schaufeln	St 1000 EUR	. .	. .	. .	4
2862 10 200	- Gabeln	St 1000 EUR	. .	. .	. .	1
2862 10 300	- Spitzhacken, Hacken aller Art, Rechen und Schaber	St 1000 EUR	168 707 1 061	194 724 1 251	175 828 1 102	6
2862 10 400	- Äxte, Beile, Häpen u.ä. Werkzeuge zum Hauen oder Spalten	St 1000 EUR	404 321 2 165	400 871 2 383	407 220 2 221	3

## 4 Produktion nach Güterarten - Deutschland

Melde-Nr.	Bezeichnung	Einheit	3. VJ 2004	2. VJ 2005	3. VJ 2005	3. VJ 2005 Anzahl Unternehmen
1	2	3	4	5	6	7
2862 10 500	- Garten-, Rosenschere u.ä. mit einer Hand zu betätigende Scheren (einschl. Geflügelscheren)	St 1000 EUR	493 928 3 696	696 286 4 507	486 264 3 592	4
2862 10 600	- Heckenschere, Baumschere u.ä. mit zwei Händen zu betätigende Scheren	St 1000 EUR	179 125 2 899	170 220 2 702	178 427 2 792	3
2862 10 700	- Andere Handwerkzeuge (ohne Klappmesser) für Landwirtschaft, Gartenbau oder Forstwirtschaft	St 1000 EUR	259 117 2 066	291 033 3 978	211 676 2 207	5
2862 20 100	Handsägen; Sägeblätter aller Art (einschl. Fräs- und nicht gezahnte Sägeblätter) - Handsägen	kg 1000 EUR	666 270 4 001	640 790 3 777	703 170 4 387	8
2862 20 203	- Bandsägeblätter für die Metallbearbeitung	kg 1000 EUR	1 555 158 34 865	1 802 488 40 575	1 699 092 38 281	7
2862 20 205	- für die Bearbeitung anderer Stoffe	kg 1000 EUR	.	.	.	2
2862 20 301	- Kreissägeblätter (einschl. Fräs- und nicht gezahnte Sägeblätter) mit arbeitendem Teil aus Stahl	kg 1000 EUR	687 937 5 700	721 398 5 961	747 661 6 163	9
2862 20 309	- für die Bearbeitung anderer Stoffe	kg 1000 EUR	713 360 5 199	792 430 5 386	748 936 5 313	6
2862 20 501	- Kreissägeblätter (einschl. Fräs- und nicht gezahnte Sägeblätter) mit arbeitendem Teil aus anderen Stoffen, einschl. Teile dafür	kg 1000 EUR	92 389 1 413	111 888 1 613	103 971 1 557	4
2862 20 502	- - mit arbeitendem Teil aus gesinterten Hartmetallen	kg 1000 EUR	600 473 6 710	451 416 5 773	469 460 5 990	9
2862 20 508	- - Andere Kreissägeblätter mit arbeitendem Teil aus gesinterten Hartmetallen	kg 1000 EUR	300 308 9 348	342 215 10 604	287 538 8 803	7
2862 20 509	- - mit arbeitendem Teil aus Diamant oder agglomerierten Diamanten	kg 1000 EUR	21 680 2 807	21 737 2 811	21 493 2 280	4
2862 20 910	- Sägeketten, Langsägeblätter, andere Sägeblätter	kg 1000 EUR	-	-	-	-
2862 20 933	- Sägeketten	kg 1000 EUR	-	-	-	-
2862 20 939	- - Langsägeblätter für die Metallbearbeitung	kg 1000 EUR	78 218 2 230	42 987 1 692	44 079 1 684	5
2862 20 952	- - mit arbeitendem Teil aus Stahl	kg 1000 EUR	.	.	.	2
2862 20 955	- - mit arbeitendem Teil aus anderen Stoffen	kg 1000 EUR	.	.	.	.
2862 20 957	- - Andere Sägeblätter mit arbeitendem Teil aus Stahl, für die Metallbearbeitung sowie mit arbeitendem Teil aus anderen Stoffen für die Bearbeitung aller Stoffe	kg 1000 EUR	79 036 1 490	91 469 1 616	86 463 1 462	4
2862 20 990	- - mit arbeitendem Teil aus gesinterten Hartmetallen, für die Bearbeitung anderer Stoffe	kg 1000 EUR	183 393 3 362	167 544 3 386	169 541 3 468	4
2862 30 130	- - mit arbeitendem Teil aus Diamant oder agglomerierten Diamanten	kg 1000 EUR	3 574 417	4 513 505	3 986 461	4
2862 30 150	- - Andere Sägeblätter mit arbeitendem Teil aus Stahl, für die Bearbeitung anderer Stoffe	kg 1000 EUR	193 908 5 476	162 522 5 593	193 491 5 986	6
2862 30 170	- - Andere Handwerkzeuge (Feilen, Raspeln, Pinzetten, Kneifzangen, andere Zangen u.ä.)	kg 1000 EUR	.	.	.	3
2862 30 180	- - Feilen, Raspeln u.ä. Werkzeuge	kg 1000 EUR	.	.	.	.
2862 30 190	- - Pinzetten	kg 1000 EUR	.	.	.	.
2862 30 200	- - Kneifzangen u.ä. Zangen (auch zum Schneiden) u.ä. Werkzeuge (ohne Lochzangen)	kg 1000 EUR	2 515 883 42 989	2 668 170 46 252	2 506 658 43 896	26

## 4 Produktion nach Güterarten - Deutschland

Melde-Nr.	Bezeichnung	Einheit	3. VJ 2004	2. VJ 2005	3. VJ 2005	3. VJ 2005 Anzahl Unternehmen
1	2	3	4	5	6	7
2862 30 230	- Scheren zum Schneiden von Metallen u.ä., Rohr-, Bolzenschneider, Locheisen, Lochzangen u.ä. Werkzeuge	kg	97 761	135 229	139 902	6
	- Scheren zum Schneiden von Metallen u.ä. Werkzeuge	1000 EUR	1 478	2 374	2 565	
2862 30 250	- Rohr-, Bolzenschneider, Locheisen, Lochzangen u.ä. Werkzeuge	kg	77 646	87 900	77 369	4
		1000 EUR	1 404	1 570	1 469	
2862 30 330	- Von Hand zu betätigende Schrauben- u. Spannschlüssel, Steckschlüsselsätze	kg	2 811 867	3 046 274	2 801 056	14
	- Schrauben- und Spannschlüssel	1000 EUR	23 000	25 581	23 216	
	- mit nicht verstellbarer Spannweite	kg	82 397	80 243	84 360	3
		1000 EUR	1 006	854	857	
2862 30 350	- mit verstellbarer Spannweite	kg				
2862 30 370	- Steckschlüsselsätze, auswechselbar (auch mit Halter, Verbindungs- und Antriebsteilen)	kg	1 788 618	1 873 737	1 812 828	13
		1000 EUR	21 423	22 448	21 006	
2862 30 530	- Bohrwerkzeuge, Gewindeschneid- und Gewindebohrwerkzeuge; Hämmer und Fäustel; Hobel, Stechbeitel u.ä. Schneidwerkzeuge, für die Holzbearbeitung	kg	75 327	68 359	60 224	6
	- Bohrwerkzeuge, Gewindeschneid- und Gewindebohrwerkzeuge	1000 EUR	1 947	1 750	1 517	
2862 30 550	- Hämmer und Fäustel	kg	345 686	348 311	354 075	4
		1000 EUR	2 645	2 561	2 566	
2862 30 570	- Hobel, Stech-, Hohlbeitel u.ä. Schneidwerkzeuge, für die Holzbearbeitung	kg	.	25 801	26 388	4
		1000 EUR	.	.	921	
2862 30 630	- Schraubenzieher, Haushaltswerkzeuge	kg	1 952 247	1 889 165	1 844 452	17
	- Schraubenzieher (Schraubendreher)	1000 EUR	20 152	19 465	19 111	
2862 30 650	- Haushaltswerkzeuge (z.B. nicht-elektrische Dosenöffner, Schuhanzieh-er, Entkerner)	kg	777 735	651 599	563 439	11
		1000 EUR	7 429	8 375	8 115	
2862 30 730	- Werkzeuge für Maurer, Former, Gießer u.ä.; Werkzeuge zum Nieten, Befestigen von Bolzen, Dübeln; Glasschneider, Aufreiber, Nietzieher u.a. Handwerkzeuge, a.n.g.	kg	833 420	733 241	796 192	12
	- Werkzeuge für Maurer, Former und Gießer, Zementarbeiter, Gipser und Maler	1000 EUR	6 180	4 698	5 263	
2862 30 770	- Niet-, Bolzenschieß- u.ä. Geräte, Glasschneider, Aufreiber, Nietzieher usw., Heftklammer-, Federdruckgeräte u.a. Handwerkzeuge	kg	1 412 220	1 661 826	1 509 712	17
		1000 EUR	16 646	19 772	18 035	
2862 30 830	- Lötlampen u.dgl.; Schraubstöcke, Schraubzwingen u.dgl.; Ambosse; tragbare Feldschmieden; Schleifapparate zum Hand- od. Fußbetrieb	kg	-	-	-	-
	- Lötlampen u.dgl.	1000 EUR	-	-	-	
2862 30 850	- Schraubstöcke, Schraubzwingen u.dgl., Feilkloben u.ä. Spannwerkzeuge	kg	2 330 943	2 643 645	2 274 982	5
		1000 EUR	6 976	12 028	10 879	
2862 30 870	- Ambosse; tragbare Feldschmieden; Schleifapparate zum Hand- oder Fußbetrieb	kg	77 220	.	.	2
		1000 EUR	778	.	.	
2862 40 141	Auswechselbare Werkzeuge zur Verwendung in mechanischen oder nichtmechanischen Handwerkzeugen oder in Werkzeugmaschinen	kg	341	284	319	3
	- Werkzeuge zum Herstellen von Innen- und Außengewinden	1000 EUR	221	166	190	
	- Werkzeuge zum Herstellen von Innengewinden, für die Metallbearbeitung	kg	753 703	832 154	811 473	16
2862 40 149	- mit arbeitendem Teil aus anderen Stoffen	1000 EUR	41 648	47 816	45 026	



## 4 Produktion nach Güterarten - Deutschland

Melde-Nr.	Bezeichnung	Einheit	3. VJ 2004	2. VJ 2005	3. VJ 2005	3. VJ 2005 Anzahl Unternehmen
1	2	3	4	5	6	7
2862 40 161	- - Werkzeuge zum Herstellen von Außengewinden, für die Metallbearbeitung	kg	74 057	87 751	78 139	6
	- - - Gewindewalzwerkzeuge (z.B. Gewindewalzrollen, -backen, -walzköpfe), für die Metallbearbeitung	1000 EUR	6 523	7 493	6 882	
2862 40 169	- - - Gewindeschneidwerkzeuge für die Metallbearbeitung	kg	42 689	52 048	46 079	7
		1000 EUR	4 294	5 430	4 992	
2862 40 190	- - Andere Werkzeuge zum Herstellen von Innen- und Außengewinden	kg	.	.	.	4
		1000 EUR	327	335	279	
2862 40 230	- Bohrwerkzeuge mit arbeitendem Teil aus Diamant oder gesinterten Hartmetallen, Mauerbohrer	kg	16 068	17 488	17 991	9
	- Bohrwerkzeuge mit arbeitendem Teil aus Diamant oder agglomeriertem Diamant	1000 EUR	5 303	6 472	6 594	
2862 40 250	- - Mauerbohrer mit arbeitendem Teil aus anderen Stoffen	kg	2 978 278	3 168 127	3 069 044	8
		1000 EUR	28 985	30 528	30 120	
2862 40 270	- - Bohrwerkzeuge mit arbeitendem Teil aus gesinterten Hartmetallen, für die Metallbearbeitung	kg	507 843	577 658	560 398	24
		1000 EUR	63 247	70 679	67 665	
2862 40 310	- Bohrwerkzeuge für die Metallbearbeitung (ohne solche mit arbeitendem Teil aus gesinterten Hartmetallen), andere Bohrwerkzeuge	kg	2 891 224	2 878 654	2 832 815	16
	- Bohrwerkzeuge für die Metallbearbeitung mit arbeitendem Teil aus Schnellarbeitsstahl	1000 EUR	55 498	49 110	49 457	
2862 40 330	- - Bohrwerkzeuge für die Metallbearbeitung mit arbeitendem Teil aus anderen Stoffen	kg	115 807	293 324	171 548	13
		1000 EUR	19 292	24 035	19 936	
2862 40 350	- - Andere Bohrwerkzeuge	kg	190 937	94 161	79 322	10
		1000 EUR	19 106	22 505	17 194	
2862 40 370	- Reibahlen, Ausbohr- und Räumwerkzeuge	kg	.	.	.	3
	- Reibahlen, Ausbohr- und Räumwerkzeuge mit arbeitendem Teil aus Diamant oder agglomeriertem Diamant	1000 EUR	.	.	.	
2862 40 441	- - Reibahlen und Ausbohrwerkzeuge, für die Metallbearbeitung mit arbeitendem Teil aus gesinterten Hartmetallen	kg	20 871	18 207	18 384	14
		1000 EUR	.	.	.	
2862 40 449	- - Reibahlen und Ausbohrwerkzeuge, für die Metallbearbeitung mit arbeitendem Teil aus anderen Stoffen	kg	147 121	179 801	165 394	13
		1000 EUR	9 650	10 773	10 744	
2862 40 450	- - Reibahlen, Ausbohrwerkzeuge und Räumwerkzeuge (ohne solche für die Metallbearbeitung)	kg	.	.	.	1
		1000 EUR	.	.	.	
2862 40 480	- - Räumwerkzeuge für die Metallbearbeitung	kg	341 720	300 730	321 830	11
		1000 EUR	10 492	9 843	11 185	
2862 40 503	- Fräswerkzeuge mit arbeitendem Teil aus gesinterten Hartmetallen, für die Metallbearbeitung	kg	18 899	8 161	9 074	5
	- Wälzfräswerkzeuge z.B. für Verzahnungen	1000 EUR	1 563	1 526	1 726	
2862 40 505	- - Andere Fräswerkzeuge, z.B. für Verzahnungen	kg	335 721	376 573	366 688	27
		1000 EUR	44 013	50 085	49 716	
2862 40 610	- - Andere Fräswerkzeuge mit arbeitendem Teil aus anderen Stoffen für die Metallbearbeitung	kg	220 347	216 815	238 394	14
	- Schaftfräser	1000 EUR	15 692	15 804	16 437	
2862 40 650	- - Wälzfräswerkzeuge	kg	76 263	83 354	82 420	9
		1000 EUR	9 566	11 087	10 284	
2862 40 670	- - Andere Fräswerkzeuge	kg	82 142	90 186	68 099	19
		1000 EUR	12 854	14 363	13 403	
2862 40 693	- - für die Bearbeitung anderer Stoffe	kg	230 876	241 190	211 692	15
	- mit arbeitendem Teil aus gesinterten Hartmetallen	1000 EUR	12 334	13 196	12 676	
2862 40 699	- - mit arbeitendem Teil aus anderen Stoffen	kg	110 838	122 657	119 371	11
		1000 EUR	7 844	9 304	8 961	

## 4 Produktion nach Güterarten - Deutschland

Melde-Nr.	Bezeichnung	Einheit	3. VJ 2004	2. VJ 2005	3. VJ 2005	3. VJ 2005 Anzahl Unternehmen
1	2	3	4	5	6	7
2862 40 710	- Drehwerkzeuge für die Metallbearbeitung - mit arbeitendem Teil aus Cermets	kg 1000 EUR	24 508	26 583	22 510	16
2862 40 741	- mit arbeitendem Teil aus anderen Stoffen - mit arbeitendem Teil aus Diamant oder agglomeriertem Diamant	kg 1000 EUR	440 001 9 044	412 475 8 934	473 450 9 502	10
2862 40 749	- mit arbeitendem Teil aus anderen Stoffen	kg 1000 EUR	125 352 10 771	138 623 11 087	102 305 9 138	11
2862 40 790	- für die Bearbeitung anderer Stoffe	kg 1000 EUR	11 937 1 342	17 778 1 856	16 115 1 449	4
2862 40 810	- Andere auswechselbare Werkzeuge - mit arbeitendem Teil aus Diamant oder agglomeriertem Diamant	kg 1000 EUR	52 523 13 866	57 070 15 675	56 739 15 554	15
2862 40 830	- Schraubendrehereinsätze mit arbeitendem Teil aus anderen Stoffen	kg 1000 EUR	290 611 12 569	240 947 9 230	204 660 7 327	10
2862 40 850	- Verzahnwerkzeuge (ohne Fräswerkzeuge) mit arbeitendem Teil aus anderen Stoffen	kg 1000 EUR	.	.	.	2
2862 40 870	- Andere auswechselbare Werkzeuge mit arbeitendem Teil aus gesinterten Hartmetallen	kg 1000 EUR	403 723 30 354	351 811 32 849	369 298 31 219	28
2862 40 891	- Andere auswechselbare Werkzeuge mit arbeitendem Teil aus anderen Stoffen	kg 1000 EUR	924 667 15 826	1 096 006 17 786	1 141 829 20 304	24
2862 40 899	- für die Bearbeitung anderer Stoffe	kg 1000 EUR	.	371 802 5 449	360 683 5 798	10
2862 50 130	- Andere Werkzeuge - Erd-, Gesteins- oder Tiefbohrwerkzeuge - mit arbeitendem Teil aus Cermets	kg 1000 EUR	806 239 8 763	1 132 768 11 349	1 165 453 12 340	6
2862 50 150	- mit arbeitendem Teil aus Diamant oder agglomeriertem Diamant (einschl. Teilen)	kg 1000 EUR	.	.	.	3
2862 50 170	- mit arbeitendem Teil aus anderen Stoffen (einschl. Teilen)	kg 1000 EUR	671 947 8 091	822 113 10 886	836 676 10 870	4
2862 50 230	- Ziehwerkzeuge und Pressmatrizen zum Ziehen, Strang- oder Fließpressen von Metallen - mit arbeitendem Teil aus Diamant oder agglomeriertem Diamant	kg 1000 EUR	2 536 1 208	2 575 1 400	2 462 1 183	3
2862 50 241	- mit arbeitendem Teil aus anderen Stoffen - mit arbeitendem Teil aus gesinterten Hartmetallen	kg 1000 EUR	317 270 11 943	345 806 12 660	324 596 11 997	15
2862 50 249	- mit arbeitendem Teil aus anderen Stoffen	kg 1000 EUR	255 929 8 915	260 550 9 355	249 597 8 917	15
2862 50 331	- Press-, Präge-, Tiefzieh-, Gesenkschmiede-, Stanz- oder Lochwerkzeuge; Teile dafür - für die Metallbearbeitung	kg 1000 EUR	23 673 335 297 333	20 170 497 304 866	18 066 621 253 059	221
2862 50 339	- für andere Metallbearbeitung	kg 1000 EUR	12 097 157 152 518	13 180 914 152 603	17 252 550 150 748	200
2862 50 390	- für die Bearbeitung anderer Stoffe	kg 1000 EUR	1 515 566 38 914	1 355 669 40 228	1 366 028 40 017	52
2862 50 433	- Messer und Schneidklingen, für die Metall- und Holzbearbeitung - für die Metallbearbeitung - - Kreismesser	kg 1000 EUR	243 765 10 449	308 644 12 499	287 701 12 804	6
2862 50 439	- - Andere Messer und Schneidklingen	kg 1000 EUR	751 990 7 349	804 650 7 686	753 214 7 216	12
2862 50 450	- für die Holzbearbeitung	kg 1000 EUR	47 510 2 491	43 229 2 605	48 516 2 455	6
2862 50 530	- Messer und Schneidklingen, für Küchen- oder Nahrungsmittel-industriemaschinen - Kreismesser	kg 1000 EUR	261 001 4 464	244 697 4 419	237 753 4 269	6

#### 4 Produktion nach Güterarten - Deutschland

Melde-Nr.	Bezeichnung	Einheit	3. VJ	2. VJ	3. VJ	3. VJ 2005
			2004	2005	2005	Anzahl
1	2	3	4	5	6	7
2862 50 550	- - Andere Messer und Schneidklingen	kg 1000 EUR	136 081 4 991	187 462 5 801	175 065 5 328	10
2862 50 630	- Messer und Schneidklingen, für Maschinen für die Landwirtschaft, den Gartenbau, die Forstwirtschaft und für andere Maschinen oder mechanische Geräte; - Wendeschneidplatten für Werkzeuge für Maschinen für die Landwirtschaft, den Gartenbau oder die Forstwirtschaft	kg 1000 EUR	1 954 470 7 235	3 264 366 11 700	2 492 718 9 298	7
2862 50 653	- - - Kreismesser	kg 1000 EUR	91 734 1 269	148 472 2 122	145 151 2 113	5
2862 50 659	- - - Andere Messer und Schneidklingen	kg 1000 EUR	755 530 31 002	839 215 35 945	813 489 34 773	21
2862 50 670	- - Wendeschneidplatten für Werkzeuge, nicht gefasst, nach ISO 1832 u.ä. aus Cermets	kg 1000 EUR	386 542 35 015	478 495 42 087	443 377 39 272	11
2862 50 930	- - Andere Plättchen, Stäbchen, Spitzen u.ä. Formstücke für Werkzeuge, nicht gefasst, aus Cermets	kg 1000 EUR	57 203 6 506	63 577 7 254	67 373 7 551	5
2862 50 950	- - Stäbchen, Spitzen u.ä. Formstücke für Werkzeuge, nicht gefasst, aus Cermets	kg 1000 EUR	531 725 27 424	562 434 30 692	517 155 32 226	9
2862 90 000	Reparatur und Instandhaltung von Werkzeugen (z.B. Nachschärfen, Nachschleifen) Vorhängeschlösser, Schlösser für Kraftfahrzeuge und Möbel, aus unedlen Metallen	1000 EUR	20 112	23 604	22 203	67
2863 11 300	- Vorhängeschlösser	St 1000 EUR	746 492 3 606	581 584 3 583	707 441 3 672	8
2863 11 500	- Schlösser für Kraftfahrzeuge	1000 St 1000 EUR	40 074 186 941	39 198 185 800	35 477 161 329	16
2863 11 703	- - Möbelschlösser	St 1000 EUR	2 113 149 6 251	2 798 610 6 334	3 411 072 6 503	10
2863 11 709	- - Zylindermöbelschlösser	St 1000 EUR	1 731 742 2 908	2 197 988 3 166	2 270 182 3 075	9
2863 12 300	- - Andere Möbelschlösser	St 1000 EUR	1 991 574 18 703	2 165 021 18 104	2 145 083 18 621	10
2863 12 500	- - Andere Schlösser und Sicherheitsriegel, aus unedlen Metallen	St 1000 EUR	4 269 407 33 743	3 747 086 32 441	5 180 148 37 229	14
2863 12 703	- - Schlösser für Panzerschränke, andere Schlösser und Sicherheitsriegel	St 1000 EUR	396 091 4 048	368 598 3 934	354 446 3 888	4
2863 12 705	- - Schlösser für Panzerschränke	St 1000 EUR	315	236	218	3
2863 12 707	- - Rohrrahmenschlösser	St 1000 EUR	.	.	.	1
2863 12 709	- - Schlösser für Taschnerwaren	St 1000 EUR	.	.	.	1
2863 12 709	- - Andere Schlösser u. Sicherheitsriegel, a.n.g., z.B. Fahrradschlösser	St 1000 EUR	13 723 581 22 603	15 501 798 25 164	14 154 589 22 062	23
2863 13 300	Verschlüsse und Verschlussbügel mit Schloss, aus unedlen Metallen; Schlüssel, gesondert gestellt sowie Teile für Schlösser und Sicherheitsriegel, aus unedlen Metallen	kg 1000 EUR	914 288 11 303	968 873 10 235	913 847 10 404	7
2863 13 500	- Verschlüsse und Verschlussbügel mit Schloss	kg 1000 EUR	119 584 7 872	111 631 8 026	101 670 8 299	17
2863 13 705	- Schlüssel, gesondert gestellt (auch Rohlinge)	kg 1000 EUR	119 584 7 872	111 631 8 026	101 670 8 299	17
2863 13 705	- Teile für Schlösser und Sicherheitsriegel	St 1000 EUR	1 934 156 37 412	1 881 580 37 945	1 855 359 38 190	11
2863 13 709	- - Schließzylinder für Türen	St 1000 EUR	1 934 156 37 412	1 881 580 37 945	1 855 359 38 190	11
2863 13 709	- - Andere Teile für Schlösser und Sicherheitsriegel	St 1000 EUR	26 527	27 782	25 673	15

## 4 Produktion nach Güterarten - Deutschland

Melde-Nr.	Bezeichnung	Einheit	3. VJ 2004	2. VJ 2005	3. VJ 2005	3. VJ 2005 Anzahl Unternehmen
1	2	3	4	5	6	7
	Beschläge u.ä. Erzeugnisse für Kraftfahrzeuge, Türen, Fenster, Möbel, Koffer u.a. Waren, aus unedlen Metallen; automatische Türschließer, aus unedlen Metallen					
2863 14 101	- Scharniere	kg	7 832 874	8 871 204	8 937 202	12
	- - Schamiere, Bänder und Fitschen, für Möbel	1000 EUR	38 550	42 893	42 410	
2863 14 103	- - Schamiere, Bänder, Fitschen und Gehänge, für Bauten	kg	1 439 647	1 388 193	1 509 675	11
		1000 EUR	9 028	8 851	10 587	
2863 14 105	- - Schamiere für Kraftfahrzeuge	kg	5 425 131	11 856 526	11 095 182	3
		1000 EUR	27 507	35 331	33 059	
2863 14 109	- - Andere Scharniere	kg	221 588	347 723	333 801	9
		1000 EUR	2 776	3 265	2 864	
2863 14 200	- Laufrädchen oder -rollen	kg	11 932 412	12 245 507	11 692 560	15
		1000 EUR	57 795	61 407	59 377	
2863 14 300	- Andere Beschläge u.ä. Waren für Kraftfahrzeuge	kg	57 777 949	70 723 818	63 668 182	39
		1000 EUR	398 869	446 471	409 732	
	- Baubeschläge					
	- - für Fenster und Türen, aus Eisen oder Stahl	kg	24 517 021	20 561 801	25 972 602	24
2863 14 433	- - - Fensterbeschläge	1000 EUR	185 586	161 265	185 358	
		kg	5 105 107	4 957 508	5 072 660	23
		1000 EUR	60 434	58 232	62 316	
	- - für Fenster und Türen, aus anderen unedlen Metallen	kg	3 879 273	3 942 980	4 502 663	15
2863 14 453	- - - Fensterbeschläge	1000 EUR	26 755	24 239	26 785	
		kg	2 546 080	2 742 944	2 669 609	15
2863 14 455	- - - Türbeschläge	1000 EUR	51 308	47 685	50 385	
		kg	13 246 849	13 657 449	11 400 021	36
2863 14 470	- - Andere Baubeschläge	1000 EUR	58 402	61 888	53 694	
	- Beschläge für Möbel aus unedlen Metallen	t	64 816	75 559	70 008	38
2863 14 503	- - Möbelinnenbeschläge	1000 EUR	150 262	171 606	163 100	
2863 14 505	- - Möbelaußenbeschläge	t	2 450	2 938	2 712	15
		1000 EUR	16 649	18 156	16 390	
	- Andere Beschläge u.ä. Waren (z.B. für Täschnerwaren, Herde, Öfen, Fahrzeuge, Fenster-, Türvorhänge usw.)	kg	1 567 744	1 666 412	1 671 220	13
2863 14 630	- - für Fenster- und Türvorhänge	1000 EUR	12 936	13 526	12 286	
	- - für andere Zwecke	kg	208 221	193 492	193 405	4
2863 14 653	- - - für Täschnerwaren	1000 EUR	2 037	1 825	1 811	
		kg	5 353 992	5 795 137	5 270 502	26
2863 14 659	- - - für andere Zwecke	1000 EUR	34 124	37 456	34 023	
		kg	7 922 212	7 962 542	7 948 298	6
2863 14 700	- Automatische Türschließer	1000 EUR	72 332	71 603	72 613	
2863 90 000	Installation, Reparatur und Instandhaltung von Schließern, Schließanlagen und intelligenten Beschlagsystemen	1000 EUR	.	.	.	2
	Behälter aus Eisen oder Stahl, mit einem Fassungsvermögen von 50 bis 300 l, für Stoffe aller Art (ohne solche für verdichtete oder verflüssigte Gase)					
2871 11 001	- Heizungsboiler	St	99 149	95 880	141 381	8
		1000 EUR	20 747	19 064	23 747	
2871 11 002	- Druckwasserkessel	St	6 013	5 493	4 943	6
		1000 EUR	1 545	1 664	1 495	
2871 11 003	- Spundbehälter	St	3 475 101	3 323 836	3 242 218	14
		1000 EUR	57 104	63 362	57 638	
2871 11 004	- Deckelbehälter	St	1 510 758	1 541 048	1 588 031	13
		1000 EUR	28 297	33 506	34 118	
2871 11 008	- Andere Behälter, z.B. Kraftstoffkanister, Heizölkannen	St	321 274	356 023	328 368	36
		1000 EUR	19 876	22 929	27 481	
	Behälter aus Eisen oder Stahl, mit einem Fassungsvermögen von weniger als 50 l, für Stoffe aller Art (ohne Dosen und ohne solche für verdichtete oder verflüssigte Gase)					
2871 12 002	- Druckwasserkessel	St	.	.	.	3
		1000 EUR	.	195	200	
2871 12 008	- Andere Behälter, z.B. Heizungsboiler	St	.	.	.	24
		1000 EUR	.	.	.	

## 4 Produktion nach Güterarten - Deutschland

Melde-Nr.	Bezeichnung	Einheit	3. VJ 2004	2. VJ 2005	3. VJ 2005	3. VJ 2005 Anzahl Unternehmen
1	2	3	4	5	6	7
2871 90 000	Installation, Reparatur und Instandhaltung von Behältern aus Eisen oder Stahl mit einem Fassungsvermögen von 300 l oder weniger	1000 EUR	.	.	.	3
2872 11 331	Dosen aus Eisen oder Stahl, die durch Schweißen, Löten oder Falzen verschlossen werden, mit einem Fassungsvermögen von weniger als 50 l - für Nahrungsmittel und Getränke - - Konservendosen für Nahrungsmittel	t 1000 St 1000 EUR	7 518 104 883 13 328	5 972 108 294 7 219	9 647 135 653 16 780	7
2872 11 332	- - - für Obst-, Gemüse-, Sauerkonserven, Marmeladen	t 1000 St 1000 EUR	4 304 147 867 9 829	3 339 122 708 8 588	3 696 140 719 9 531	7
2872 11 333	- - - für Fleisch-, Wurst- und Fischwaren	t 1000 St 1000 EUR	3 288 94 869	3 077 86 740	3 208 87 330	4
2872 11 334	- - - für Fertiggerichte, Suppen	t 1000 St 1000 EUR	.	.	.	3
2872 11 335	- - - für Milcherzeugnisse	t 1000 St 1000 EUR	1 004 4 015	913 3 561	944 3 665	3
2872 11 336	- - - für Speiseöle	t 1000 St 1000 EUR	1 987	1 973	2 065	2
2872 11 337	- - - für Back- und Süßwaren	t 1000 St 1000 EUR	.	.	.	3
2872 11 338	- - - für Kaffee, Tee, Kakao	t 1000 St 1000 EUR	.	.	.	3
2872 11 338	- - - für sonstige Nahrungsmittel (ohne Getränke) und Tabakwaren	t 1000 St 1000 EUR	.	.	.	12
2872 11 350	- - Getränkedosen	t 1000 St 1000 EUR	21 969 771 733 53 422	25 396 868 071 65 005	26 995 935 745 68 485	4
2872 11 530	- Andere Dosen aus Eisen oder Stahl - - Aerosoldosen	t 1000 St 1000 EUR	8 826 204 729 34 680	8 261 168 204 34 100	7 903 178 504 34 789	4
2872 11 551	- - Andere Dosen (ohne Aerosoldosen) - - - für Mineralölerzeugnisse	t 1000 St 1000 EUR	327 416 849	302 426 937	264 367 894	5
2872 11 552	- - - für Industriechemikalien	t 1000 St 1000 EUR	489 2 880 1 637	401 2 573 1 499	384 2 393 1 444	5
2872 11 553	- - - für Farben, Lacke und verwandte Erzeugnisse	t 1000 St 1000 EUR	16 285 70 715 42 613	15 219 65 094 44 395	15 193 64 193 43 798	11
2872 11 554	- - - für Klebstoffe und Bindemittel	t 1000 St 1000 EUR	917 2 376 2 616	839 1 917 2 502	890 2 243 2 689	5
2872 11 555	- - - für kosmetische und pharmazeutische Erzeugnisse	t 1000 St 1000 EUR	115 2 745 584	101 2 603 581	118 1 273 512	3
2872 11 556	- - - für Wasch-, Reinigungs-, Putz- und Pflegemittel	t 1000 St 1000 EUR	.	.	.	3
2872 11 559	- - - für sonstige Erzeugnisse, a.n.g.	t 1000 St 1000 EUR	1 445 10 760 4 273	1 081 8 960 3 494	1 276 10 085 4 146	7
2872 12 100	Sammelbehälter, Fässer, Dosen, Tuben, Verpackungsröhrchen u.a. Behälter, aus Aluminium, mit einem Fassungsvermögen von 300 l oder weniger - Tuben	kg 1000 St 1000 EUR	1 699 243 258 928 23 912	1 641 797 257 468 23 224	1 773 819 271 302 24 549	6
2872 12 300	- Verpackungsröhrchen	kg 1000 St 1000 EUR	576 114 52 677 7 361	542 930 50 577 7 274	509 032 48 810 7 453	3
2872 12 500	- Andere Behälter usw. mit einem Fassungsvermögen von 50 l bis 300 l	kg 1000 St 1000 EUR	1 205 165 125 12 349	1 319 776 140 16 047	1 558 481 150 16 316	6

## 4 Produktion nach Güterarten - Deutschland

Melde-Nr.	Bezeichnung	Einheit	3. VJ 2004	2. VJ 2005	3. VJ 2005	3. VJ 2005 Anzahl Unternehmen
1	2	3	4	5	6	7
2872 12 600	- Aerosoldosen aus Aluminium mit einem Fassungsvermögen von 300 l oder weniger	kg 1000 St 1000 EUR	2 177 949 88 560 13 664	2 774 170 107 582 17 448	2 725 289 106 921 16 489	5
	- Andere Behälter usw. mit einem Fassungsvermögen von weniger als 50 l					
2872 12 830	- - Konservendosen für Nahrungsmittel	kg 1000 St 1000 EUR	. . . . .	. . . . .	. . . . .	3
2872 12 850	- - Geträndedosen	kg 1000 St 1000 EUR	. . . . .	9 467 837 832 637 51 832	11 085 558 1 001 508 54 790	3
2872 12 890	- - Andere Behälter aus Aluminium	kg 1000 St 1000 EUR	1 411 521 99 057 13 041	1 793 518 81 486 11 928	1 957 271 84 020 13 188	9
	Stopfen (einschl. Kronenverschlüssen), Verschluss- oder Flaschen- kapseln, anderes Verpackungszubehör, aus unedlen Metallen					
2872 13 300	- Kronenverschlüsse	kg 1000 St 1000 EUR	12 022 707 5 383 235 16 553	14 265 279 6 063 387 19 967	14 297 849 6 343 493 21 287	4
	- Verschluss- oder Flaschenkap- seln, aus Blei; Verschluss- oder Flaschen- kapseln, aus Aluminium, mit einem Durchmesser von mehr als 21 mm					
2872 13 503	- - Flaschenkapseln aus Aluminium	kg 1000 EUR	. . .	. . .	. . .	3
2872 13 505	- - Schraubverschlüsse aus Aluminium	kg 1000 EUR	5 122 709 29 404	5 000 406 29 614	4 992 921 30 119	8
2872 13 509	- - Andere Verschluss- und Flaschenkapseln, aus Blei oder Aluminium	kg 1000 EUR	. 23 278	. 17 522	. 18 909	4
	- Anderes Verpackungszubehör, aus unedlen Metallen					
2872 13 705	- - Feinstblechverschlüsse aus Stahl	kg 1000 EUR	19 125 650 50 796	16 845 280 44 256	18 456 795 49 876	7
2872 13 707	- - - für Nahrungsmittel, Getränke und Tabakwaren	kg 1000 EUR	. . .	. . .	. . .	3
2872 13 709	- - - für andere Verpackungen	kg 1000 EUR	. . .	. . .	. . .	
2872 13 709	- - Anderes Verpackungszubehör (z.B. Spundbleche, Plomben)	kg 1000 EUR	11 349 336 55 770	10 709 891 51 419	11 395 656 54 421	13
	Litzen, Kabel, Seile, Seilschlingen u.ä. Waren, aus Eisen oder Stahl (ohne isolierte Erzeugnisse für die Elektrotechnik)					
2873 11 301	- Litzen, Kabel und Seile					
	- - mit einer größten Querschnittsabmessung von 3 mm oder weniger	t 1000 EUR	11 789 23 413	14 460 29 201	12 649 26 158	18
	- - mit einer größten Querschnittsabmessung von mehr als 3 mm					
2873 11 303	- - - Litzen	t 1000 EUR	10 425 14 526	8 365 15 449	9 777 17 088	11
2873 11 305	- - - Kabel und Seile	t 1000 EUR	16 329 46 460	19 694 56 949	19 318 55 961	22
2873 11 500	- Seilschlingen u.ä. Waren	t 1000 EUR	589 2 257	719 3 309	792 3 505	9
	Stacheldraht aus Eisen oder Stahl; Litzen, Kabel, Seile u.ä. Waren, aus Kupfer und Aluminium (ohne isolierte Erzeugnisse für die Elektrotechnik)					
2873 12 300	- Stacheldraht aus Eisen oder Stahl, für Einzäunungen (auch verwundene Drähte oder Bänder)	t 1000 EUR	. . .	. . .	. . .	1
2873 12 500	- Litzen, Kabel, Seile u.ä. Waren, aus Kupfer	t 1000 EUR	15 922 36 548	17 776 45 561	17 667 46 495	16
2873 12 700	- Litzen, Kabel, Seile u.ä. Waren, aus Aluminium	t 1000 EUR	. . .	. . .	. . .	5
	Gewebe, Gitter, Geflechte, aus Eisen-, Stahl- oder Kupferdraht; Streckbleche und -bänder, aus Eisen, Stahl oder Kupfer					
2873 13 130	- Gewebe aus Eisen- oder Stahldraht	kg 1000 EUR	281 616 10 111	283 414 10 382	296 546 10 588	5
2873 13 150	- - Endlose Gewebe für Maschinen	kg 1000 EUR	2 441 320 34 599	2 246 597 31 635	2 320 181 33 108	16

## 4 Produktion nach Güterarten - Deutschland

Melde-Nr.	Bezeichnung	Einheit	3. VJ 2004	2. VJ 2005	3. VJ 2005	3. VJ 2005 Anzahl Unternehmen
1	2	3	4	5	6	7
2873 13 200	- Gitter und Geflechte, verschweißt, mit einer Maschengröße von 100 cm <sup>2</sup> oder mehr, aus Eisen- oder Stahldraht, mit einer größten Querschnittsabmessung von 3 mm oder mehr	t 1000 EUR	375 164 204 500	347 807 140 781	415 909 173 486	24
2873 13 303	- Andere Gitter und Geflechte, verschweißt, aus Eisen- oder Stahldraht	t 1000 EUR	44 260 30 915	41 791 25 082	47 213 26 613	6
2873 13 309	- Unterstützungskörbe und Deckenträger, geschweißt, für die Betonbewehrung	t 1000 EUR	43 790 58 930	44 944 49 448	49 127 51 899	29
2873 13 430	- - Andere Gitter und Geflechte, verschweißt	t 1000 EUR	43 790 58 930	44 944 49 448	49 127 51 899	29
2873 13 430	- - Andere Gitter und Geflechte, aus Eisen- oder Stahldraht, nicht verschweißt	kg 1000 EUR	4 862 552 16 479	5 082 036 16 206	4 007 980 14 792	18
2873 13 450	- - nicht mit Kunststoff überzogen	kg 1000 EUR	4 635 513 13 266	5 683 031 14 404	4 223 472 12 437	14
2873 13 500	- mit Kunststoff überzogen	kg 1000 EUR	6 036	5 611	5 266	4
2873 13 600	- Streckbleche und -bänder, aus Eisen oder Stahl	kg 1000 EUR	6 036	5 611	5 266	4
2873 13 600	- Gewebe (einschl. endloser Gewebe), Gitter und Geflechte, aus Kupferdraht; Streckbleche und -bänder, aus Kupfer	kg 1000 EUR	202 249 2 303	204 820 2 388	212 873 2 593	10
2873 14 100	- Reißnägeln, Nägel, Stifte, Krampen, Klammern (ohne Heftklammern, zusammenhängend in Streifen) u.ä. Waren, aus Eisen, Stahl, Kupfer und Aluminium	kg 1000 EUR	2 129	3 136	2 902	3
2873 14 200	- Reißnägeln aus Eisen oder Stahl	kg 1000 EUR	2 129	3 136	2 902	3
2873 14 200	- Nägel aus Eisen- oder Stahldraht, zusammenhängend in Streifen oder Rollen	kg 1000 EUR	5 022 486 7 576	4 239 641 6 798	3 525 521 5 378	6
2873 14 300	- Nägel aus Stahldraht mit einem Kohlenstoffgehalt von 0,5 GHT oder mehr, gehärtet	kg 1000 EUR	- -	- -	- -	1
2873 14 400	- Andere Nägel, Stifte u.ä. Waren aus Eisen- oder Stahldraht	kg 1000 EUR	169 194 1 368	- -	- -	2
2873 14 500	- - verzinkt	kg 1000 EUR	1 897 914 3 461	1 660 251 3 535	1 863 972 3 360	4
2873 14 600	- - nicht verzinkt	kg 1000 EUR	1 897 914 3 461	1 660 251 3 535	1 863 972 3 360	4
2873 14 600	- Andere Nägel, Krampen, gewellte oder abgeschrägte Klammern u.ä. Waren, aus Eisen oder Stahl	kg 1000 EUR	2 485 373 11 870	2 236 255 12 582	2 161 974 11 825	10
2873 14 700	- Stifte, Nägel, Reißnägeln, Krampen, Klammern u.ä. Waren, aus Kupfer	kg 1000 EUR	- -	- -	- -	2
2873 14 800	- Stifte, Nägel, Krampen, Klammern, Schrauben, Bolzen, Muttern, Schraubhaken, Nieten, Splinte, Keile, Unterlegscheiben u.ä. Waren, aus Aluminium	kg 1000 EUR	19 290	19 723	17 206	25
2873 15 100	- Drähte, Stäbe, Rohre, Platten, Elektroden u.ä. Waren, mit Dekapier- od. Flussmittel umhüllt od. gefüllt; Drähte und Stäbe, aus agglomeriertem Pulver von unedlen Metallen, zum Metallisieren im Aufspritzverfahren	kg 1000 EUR	807 174 9 693	1 215 361 14 846	1 267 892 14 947	7
2873 15 300	- Umhüllte Elektroden aus unedlen Metallen, für das Lichtbogenschweißen	kg 1000 EUR	3 718 236 8 964	4 046 450 15 952	3 253 746 10 060	3
2873 15 500	- Gefüllte Drähte aus unedlen Metallen, für das Lichtbogenschweißen	kg 1000 EUR	3 718 236 8 964	4 046 450 15 952	3 253 746 10 060	3
2873 15 700	- Umhüllte Stäbe und gefüllte Drähte aus unedlen Metallen, für das Löten oder das Autogenschweißen	kg 1000 EUR	12 655	13 699	13 923	4
2873 16 000	- Andere Drähte u.ä. Waren (einschl. Teilen)	kg 1000 EUR	6 233	5 288	5 496	11
2873 16 000	- Näh-, Strick-, Schnür-, Häkelnadeln, Stichel u.ä. Waren; Sicherheits-, Stecknadeln u.ä. Nadeln, a.n.g., aus Eisen oder Stahl, zum Handgebrauch	kg 1000 EUR	- -	- -	- -	1

## 4 Produktion nach Güterarten - Deutschland

Melde-Nr.	Bezeichnung	Einheit	3. VJ 2004	2. VJ 2005	3. VJ 2005	3. VJ 2005 Anzahl Unternehmen
1	2	3	4	5	6	7
2874 11 130	Schrauben, Bolzen, Muttern, Schwellenschrauben, Schraubhaken u.ä. Waren, mit Gewinde, aus Eisen oder Stahl - Gedrehte Schrauben, auch mit Mutter oder Unterlegscheiben, mit einer Stiftdicke von 6 mm oder weniger; Schrauben und Bolzen zum Befestigen von Oberbaumaterial von Bahnen sowie solche ohne Kopf - Gedrehte Schrauben mit einer Stiftdicke von 6 mm oder weniger	t 1000 EUR	5 651 43 576	5 622 43 906	5 509 42 514	48
2874 11 150	- Schrauben und Bolzen zum Befestigen von Oberbaumaterial von Bahnen	t 1000 EUR	2 528 9 720	3 085 10 826	2 511 10 980	5
2874 11 170	- Schrauben und Bolzen ohne Kopf	t 1000 EUR	36 472	39 653	38 021	28
2874 11 230	- Schrauben und Bolzen, mit Kopf, auch mit Mutter oder Unterlegscheiben, mit Schlitz, Kreuzschlitz oder Innensechskant - mit Schlitz oder Kreuzschlitz, aus nichtrostendem Stahl	t 1000 EUR	746 5 577	553 6 036	633 6 122	16
2874 11 250	- mit Schlitz oder Kreuzschlitz, aus Eisen oder anderem Stahl	t 1000 EUR	7 357 37 986	7 409 38 314	7 320 37 858	24
2874 11 270	- mit Innensechskant, aus nichtrostendem Stahl	t 1000 EUR	903 5 286	785 5 195	684 4 508	9
2874 11 290	- mit Innensechskant, aus Eisen oder anderem Stahl	t 1000 EUR	4 463 23 579	5 082 29 979	4 782 27 487	13
2874 11 310	- Andere Schrauben und Bolzen, mit Kopf, auch mit Mutter oder Unterlegscheiben - mit Außensechskant, aus nichtrostendem Stahl	t 1000 EUR	14 068	19 434	17 673	14
2874 11 330	- mit Außensechskant, aus Eisen oder anderem Stahl, mit einer Zugfestigkeit von weniger als 800 MPa	t 1000 EUR	4 446 9 657	4 151 9 708	3 954 9 106	14
2874 11 350	- mit Außensechskant, aus Eisen oder anderem Stahl, mit einer Zugfestigkeit von 800 MPa oder mehr	t 1000 EUR	25 064 54 940	25 651 61 394	24 864 59 051	22
2874 11 390	- Andere Schrauben und Bolzen, mit Kopf, aus Eisen oder Stahl	t 1000 EUR	40 704 149 925	46 315 174 059	44 202 170 049	52
2874 11 530	- Schwellenschrauben	t 1000 EUR	.	.	.	1
2874 11 550	- Andere Holzschrauben	t 1000 EUR	3 308 12 686	2 794 12 835	3 030 13 109	9
2874 11 570	- Schraubhaken, Ring- und Ösenschrauben	t 1000 EUR	1 663 3 073	884 2 352	1 596 2 843	7
2874 11 730	- Gewindeformende Schrauben - aus nichtrostendem Stahl	t 1000 EUR	82 774	86 724	71 675	6
2874 11 750	- Andere gewindeformende Schrauben	t 1000 EUR	10 555 46 310	10 907 53 555	11 058 56 029	11
2874 11 830	- Muttern - Gedrehte Muttern mit einer Lochweite von 6 mm oder weniger	t 1000 EUR	4 476 27 171	4 545 27 897	4 490 28 080	21
2874 11 850	- Andere Muttern aus nichtrostendem Stahl	t 1000 EUR	.	.	.	3
2874 11 870	- Andere Muttern (ohne solche aus nichtrostendem Stahl)	t 1000 EUR	20 847 76 565	24 831 98 935	21 751 86 596	22
2874 11 900	- Andere Waren, aus Eisen oder Stahl, mit Gewinde	t 1000 EUR	13 328 51 282	13 458 45 836	12 980 45 634	33
2874 12 100	Federringe und -scheiben u.ä. Sicherungsringe und -scheiben; Niete, Splinte, Keile u.ä. Waren, ohne Gewinde, aus Eisen oder Stahl - Federringe, -scheiben u.ä. Sicherungsringe und -scheiben	kg 1000 EUR	1 859 171 16 219	1 847 644 15 763	1 612 926 14 388	9
2874 12 300	- Andere Unterlegscheiben	kg 1000 EUR	7 398 896 15 317	5 863 786 13 554	6 665 048 14 995	11
2874 12 500	- Niete	kg 1000 EUR	5 776 924 14 325	6 869 068 18 729	6 567 701 16 988	10



## 4 Produktion nach Güterarten - Deutschland

Melde-Nr.	Bezeichnung	Einheit	3. VJ 2004	2. VJ 2005	3. VJ 2005	3. VJ 2005 Anzahl Unternehmen
1	2	3	4	5	6	7
2874 12 700	- Splinte, Keile u.ä. Waren, ohne Gewinde	kg 1000 EUR	1 901 659 11 695	1 894 195 12 572	1 800 911 11 863	17
	Unterlegscheiben, Holzschrauben u.a. Waren der Schraubenindustrie, mit und ohne Gewinde, aus Kupfer und aus Kupferlegierungen (ohne Stifte, Nägel u.ä. Waren)					
2874 13 100	- Unterlegscheiben (einschl. Federringen und -scheiben)	kg 1000 EUR	.	.	.	6
2874 13 200	- Andere Waren der Schraubenindustrie, ohne Gewinde (z.B. Niete, Splinte, Keile)	kg 1000 EUR	.	.	.	1
	- Andere Schrauben, Bolzen und Muttern, mit Gewinde					
2874 13 401	- Holzschrauben mit Gewinde	kg 1000 EUR	-	-	-	-
2874 13 409	- Andere Schrauben; Bolzen und Muttern, mit Gewinde	kg 1000 EUR	122 413 1 383	128 096 1 476	109 313 1 298	8
2874 13 700	- Andere Waren der Schraubenindustrie, mit Gewinde	kg 1000 EUR	1 341 556 13 418	1 208 655 13 670	1 066 291 12 471	25
	Federn und Federblätter, aus Eisen oder Stahl; Federn aus Kupfer und aus Kupferlegierungen					
	- Blattfedern und Federblätter dafür, aus Eisen oder Stahl					
2874 14 130	- Parabelfedern und Federblätter dafür, wamgeformt	t 1000 EUR	7 625 19 018	8 774 24 247	7 667 22 745	5
2874 14 150	- Andere Blattfedern und Federblätter dafür, wamgeformt	t 1000 EUR	.	.	.	4
2874 14 170	- Kaltgeformte Blattfedern und Federblätter dafür	t 1000 EUR	1 134 16 816	1 165 17 058	1 097 16 716	22
	- Schraubenfedern, aus Eisen oder Stahl					
2874 14 310	- wamgeformt	t 1000 EUR	11 337 31 723	12 305 35 775	10 869 35 121	8
2874 14 330	- Kaltgeformte Schraubendruckfedern	t 1000 EUR	19 787 96 710	22 543 111 902	20 671 103 580	63
2874 14 350	- Kaltgeformte Schraubenzugfedern	t 1000 EUR	3 823 17 342	4 234 19 060	4 153 18 464	40
2874 14 370	- Andere kaltgeformte Schraubenfedern	t 1000 EUR	4 184 18 730	4 052 18 713	3 964 17 824	29
	- Spiralfachfedern, Tellerfedern, aus Eisen oder Stahl					
2874 14 530	- Spiralfachfedern	t 1000 EUR	7 761 46 799	10 585 53 895	10 006 48 660	22
2874 14 550	- Tellerfedern	t 1000 EUR	4 709 19 812	5 207 22 305	6 051 23 426	9
	- Andere Federn aus Eisen oder Stahl					
2874 14 630	- Drahtformfedern	t 1000 EUR	4 038 26 115	4 599 29 168	3 748 25 821	38
2874 14 690	- Andere Federn	t 1000 EUR	10 042 64 138	23 240 64 730	23 484 64 235	47
2874 14 800	- Federn aus Kupfer und Kupferlegierungen	t 1000 EUR	497 10 921	505 10 798	485 9 319	22
	Ketten (ohne Gelenkketten) und Teile dafür, aus Eisen oder Stahl sowie aus Kupfer					
2874 20 100	- Stegketten aus Eisen oder Stahl	kg 1000 EUR	.	.	.	1
	- Andere Ketten, mit geschweißten Gliedern, aus Eisen oder Stahl					
2874 20 230	- mit einer Querschnittsabmessung von 16 mm oder weniger	kg 1000 EUR	3 692 848 16 830	3 388 023 15 790	3 606 321 17 100	13
2874 20 250	- mit einer Querschnittsabmessung von mehr als 16 mm	kg 1000 EUR	2 178 967 10 270	2 616 044 12 625	2 787 060 13 313	7
2874 20 300	- Gleitschutzketten aus Eisen oder Stahl	kg 1000 EUR	318 657 .	205 862 1 865	781 220 7 875	5
2874 20 500	- Andere Ketten aus Eisen oder Stahl	kg 1000 EUR	1 402 539 4 266	1 309 713 4 552	1 330 918 4 635	10
2874 20 700	- Ketten und Teile dafür aus Kupfer	1000 EUR	.	.	.	1
2874 20 800	- Teile für Ketten aus Eisen oder Stahl	1000 EUR	.	.	.	9
	Sanitär-, Hygiene- oder Toilettenartikel und Teile dafür aus Eisen, Stahl, Kupfer oder Aluminium					
2875 11 100	- Abwasch- und Waschbecken, aus nichtrostendem Stahl	St 1000 EUR	964 954 51 510	1 141 309 58 000	978 234 54 862	7

## 4 Produktion nach Güterarten - Deutschland

Melde-Nr.	Bezeichnung	Einheit	3. VJ 2004	2. VJ 2005	3. VJ 2005	3. VJ 2005 Anzahl Unternehmen
1	2	3	4	5	6	7
2875 11 270	- Badewannen aus Eisen oder Stahl	St 1000 EUR	577 681 55 136	.	.	2
	- Andere Sanitär-, Hygiene- oder Toilettenartikel und deren Teile, aus Eisen oder Stahl (ohne Waschbecken und Badewannen), Kupfer sowie aus Aluminium			.	.	
2875 11 310	- - aus Eisen oder Stahl	kg 1000 EUR	2 729 245 24 518	2 751 319 24 400	3 128 356 27 159	17
2875 11 350	- - aus Kupfer	kg 1000 EUR	582 826 5 226	.	.	5
2875 11 370	- - aus Aluminium	kg 1000 EUR	4 909 830 45 812	5 093 520 46 764	4 818 826 42 571	5
	Haushalts- oder Hauswirtschaftsartikel und Teile dafür, aus Eisen oder Stahl, Kupfer sowie aus Aluminium					
2875 12 170	- Andere Haushalts- und Hauswirtschaftsartikel aus Gusseisen	kg 1000 EUR	.	.	.	1
	- aus nichtrostendem Stahl					
2875 12 230	- - Artikel für den Tischgebrauch	kg 1000 EUR	6 780	5 151	5 550	4
	- - Andere Haushalts- und Hauswirtschaftsartikel, aus nichtrostendem Stahl					
2875 12 291	- - - Koch-, Brat- und Backgeschirre	kg 1000 EUR	1 072 179 11 658	1 446 803 15 603	1 162 352 13 682	6
2875 12 293	- - - Schnellkochgeschirre	kg 1000 EUR	409 223 5 032	745 475 8 424	512 267 5 659	3
2875 12 299	- - - Andere Haushalts- und Hauswirtschaftsartikel, a.n.g.	kg 1000 EUR	1 085 595 11 563	1 177 778 13 057	1 093 766 11 454	12
	- Andere Haushalts- und Hauswirtschaftsartikel aus Eisen (ohne Gusseisen) oder Stahl, emailliert					
2875 12 371	- - - Koch-, Brat- u. Backgeschirre, einschl. Schnellkochgeschirre	kg 1000 EUR	921 662 7 845	583 960 6 720	635 642 6 864	3
2875 12 379	- - - Andere Haushalts- u. Hauswirtschaftsartikel, a.n.g.	kg 1000 EUR	.	.	.	1
	- Andere Haushalts- und Hauswirtschaftsartikel und Teile dafür, aus Eisen oder Stahl					
2875 12 430	- - für den Tischgebrauch	kg 1000 EUR	-	-	-	-
	- - Andere Haushalts- und Hauswirtschaftsartikel, auch mit Farbe versehen oder lackiert					
2875 12 497	- - - Briefkästen und Kastenanlagen	kg 1000 EUR	2 305 945 26 223	1 992 805 22 808	1 714 187 23 160	11
2875 12 498	- - - Koch-, Brat-, Backgeschirr u.a. Haushalts-, Hauswirtschaftsartikel u. deren Teile, mit Farbe versehen oder lackiert	kg 1000 EUR	9 461 556 45 857	5 758 302 30 978	7 543 824 33 175	20
	- Haushalts-, Hauswirtschaftsartikel und deren Teile; Schwämme, Putzlappen u.ä. Waren zum Scheuern, Polieren u.dgl.; aus Kupfer und Aluminium					
2875 12 530	- - aus Kupfer und Kupferlegierungen	kg 1000 EUR	.	.	.	2
2875 12 550	- - aus Aluminium und Aluminiumlegierungen, gegossen	kg 1000 EUR	2 310	.	.	2
	- - Andere Artikel aus Aluminium und Aluminiumlegierungen					
2875 12 571	- - - Koch-, Brat- und Backgeschirre aus Aluminium und Aluminiumlegierungen	kg 1000 EUR	8 106	7 360	6 836	3
2875 12 579	- - - Andere Artikel aus Aluminium und Aluminiumlegierungen, a.n.g.	kg 1000 EUR	1 303 826 9 257	10 524	5 906	6
2875 12 700	- Mechanische Handgeräte mit einem Gewicht von 10 kg oder weniger, zum Vorbereiten, Zubereiten oder Anrichten von Speisen oder Getränken	kg 1000 EUR	185 020 795	253 595 1 159	182 176 837	3
2875 12 800	- Eisen-, Stahlwolle, Schwämme, Putzlappen, Handschuhe u.ä. Waren, zum Scheuern, Polieren u.dgl., aus Eisen oder Stahl	kg 1000 EUR	.	.	.	1
	Panzerschränke, Türen und Fächer für Stahlkammern, Sicherheitskassetten u.ä. Waren, aus unedlen Metallen					
2875 21 300	- Panzerschränke	St 1000 EUR	11 241 8 173	14 548 8 756	12 568 7 644	7

## 4 Produktion nach Güterarten - Deutschland

Melde-Nr.	Bezeichnung	Einheit	3. VJ 2004	2. VJ 2005	3. VJ 2005	3. VJ 2005 Anzahl Unternehmen
1	2	3	4	5	6	7
2875 21 500	- Türen und Fächer für Stahlkammern	kg	.	.	.	1
2875 21 700	- Sicherheitskassetten u.ä. Waren	1000 EUR	8 201	9 502	10 146	17
2875 22 000	Sortier-, Ablege-, Karteikästen, Manuskriptständer, Federschalen, Stempelhalter u.ä. Ausstattungsgegenstände für Büros, aus unedlen Metallen	1000 EUR	1 775	1 724	1 742	4
2875 23 300	- Mechaniken für Schnellhefter oder Aktenordner, Heftklammern u. a. Büromaterial, aus unedlen Metallen	1000 EUR	.	.	.	2
2875 23 500	- Heftklammern, zusammenhängend in Streifen	1000 EUR	10 018	9 264	9 293	5
2875 23 700	- Anderes Büromaterial (einschl. Teilen)	1000 EUR	3 374	3 257	3 354	5
2875 24 000	Statuetten u.a. Ziergegenstände, Rahmen für Fotografien, Bilder usw., Spiegel, aus unedlen Metallen	1000 EUR	24 194	27 155	26 047	16
	Klammern, Haken, Ösen, Nieten, Schnallen, Verschlüsse u.a. Befestigungsartikel, Perlen und zugeschnittene Flitter, aus unedlen Metallen					
	- Klammern, Haken und Ösen für Kleidung, Schuhe, Planen, Taschenwaren oder zum Fertigen oder Ausrüsten anderer Waren, aus Metall					
2875 25 303	- verbunden mit Gewebebändern	1000 EUR	3 133	3 405	3 148	3
2875 25 309	- Andere Klammern, Haken und Ösen	1000 EUR	19 061	22 205	19 926	7
	- Hohl- oder Zweispitzniete					
2875 25 503	- Blindniete	1000 EUR	12 422	10 624	9 797	7
2875 25 509	- Andere Nieten	1000 EUR	4 109	4 460	4 111	4
	- Schnallen, Verschlüsse und Verschlussbügel u.a. Befestigungsartikel; Perlen und zugeschnittene Flitter					
2875 25 703	- Verschlüsse (ohne solche für Handtaschen)	1000 EUR	2 311	2 725	2 565	7
2875 25 705	- Verschlüsse und Verschlussbügel für Handtaschen	1000 EUR	-	.	-	-
2875 25 709	- Andere Befestigungsartikel (z.B. Schnallen, Schließen); Perlen und zugeschnittene Flitter	1000 EUR	5 292	6 072	5 973	7
2875 26 000	Schiffsschrauben und Schraubenflügel dafür	St	630	427	781	5
	Andere Waren aus unedlen Metallen, a.n.g.	1000 EUR	15 985	18 603	16 963	
	- Schiffsanker, Draggen, Teile dafür, aus Eisen oder Stahl; Waren aus Eisen oder Stahl, gegossen, a.n.g.					
2875 27 110	- Schiffsanker, Draggen, Teile dafür, aus Eisen oder Stahl	kg	2 327 816	1 825 149	2 060 055	8
		1000 EUR	6 879	6 191	6 736	
2875 27 130	- Waren aus nicht verformbaren Gusseisen, a.n.g., z.B. Straßenkappen	kg	18 556 373	14 075 053	11 216 964	6
		1000 EUR	21 377	19 824	19 410	
2875 27 190	- Mahlkugeln u.ä. Mahlkörper u.a. Waren aus Eisen oder Stahl, gegossen, a.n.g.	kg	2 908 680	3 382 898	2 847 271	3
		1000 EUR	.	6 765	6 091	
	- Waren aus Eisen oder Stahl, geschmiedet, jedoch nicht weiterbearbeitet; Waren aus Eisen- oder Stahldraht; Tabakdosen, Zigarettentuis u.ä.					
2875 27 220	- Mahlkugeln u.ä. Mahlkörper u.a. Waren, geschmiedet, jedoch nicht weiterbearbeitet	kg	.	.	-	-
		1000 EUR	.	.	-	
2875 27 250	- Waren aus Eisen- oder Stahldraht (z.B. Vogelkäfige u.ä. Kleinkäfige, Körbe)	kg	52 283 553	52 359 251	52 364 775	64
		1000 EUR	155 709	155 507	152 135	
2875 27 270	- Tabakdosen, Zigarettentuis, Puderboxen, Lippenstifttülsen u.ä. Gegenstände für den Taschengebrauch	1000 EUR	1 458	.	.	2

## 4 Produktion nach Güterarten - Deutschland

Melde-Nr.	Bezeichnung	Einheit	3. VJ 2004	2. VJ 2005	3. VJ 2005	3. VJ 2005 Anzahl Unternehmen
1	2	3	4	5	6	7
2875 27 310	- Leitern und Trittschemel; Paletten u.ä. stapelfähige Transportmittel; Rollen und Trommeln; Dachentlüfter, Dachrinnen, Haken u.a. Bauartikel, aus Eisen oder Stahl	St 1000 EUR	319 086 9 283	351 344 10 092	227 194 8 050	7
2875 27 330	- Paletten u.ä. stapelfähige Transportmittel	kg 1000 EUR	43 135 602 45 298	47 490 945 51 918	41 886 239 44 995	31
2875 27 350	- Rollen und Trommeln für Kabel, Schläuche u.dgl.	kg 1000 EUR	1 814 524 7 726	1 383 869 7 038	1 719 023 8 090	14
2875 27 373	- Rohrschellen u.a. Rohrbefestigungselemente, aus Stahl; Bedachungsartikel u.a. Bauartikel, aus Stahlblech	kg 1000 St 1000 EUR	8 603 309 - 23 701	7 561 003 - 22 451	8 024 772 - 24 596	22
2875 27 379	- Bedachungsartikel u.a. Bauartikel, aus Stahlblech (z.B. nichtmechanische Dachentlüfter, Dachrinnen, Haken)	kg 1000 St 1000 EUR	25 770 223 - 46 314	20 882 046 - 41 908	25 028 154 - 46 115	33
2875 27 410	- Schmutzkörbe u.ä. Abwassersiebe, aus Stahlblech; andere Waren aus Eisen oder Stahl	kg 1000 EUR	492	349	363	3
2875 27 430	- Schmutzkörbe u.ä. Abwassersiebe, aus Stahlblech, für Kanalisationsabflüsse	kg 1000 EUR	.	.	.	2
2875 27 450	- Andere Waren aus Eisen oder Stahl, freiformgeschmiedet	kg 1000 EUR	.	.	.	1
2875 27 493	- Andere Waren aus Eisen oder Stahl, gesenkgeschmiedet	kg 1000 EUR	.	.	.	1
2875 27 493	- Schlauchbinder-, -verbindungs- elemente, -schellen und -befestigungselemente	kg 1000 St 1000 EUR	6 245 773 321 002 51 847	6 729 044 325 016 61 016	6 620 586 305 436 59 283	18
2875 27 494	- Verkehrsschilder	kg 1000 EUR	220 848	258 119	287 522	7
2875 27 495	- Schilder aus Stahlblech (ohne Verkehrsschilder)	kg 1000 EUR	227 202 2 239	246 810 2 428	245 616 2 548	11
2875 27 496	- Kesselböden	kg 1000 EUR	8 878 545 22 975	8 897 939 26 084	9 296 863 27 298	9
2875 27 498	- Andere Waren aus Eisen oder Stahl, a.n.g., z.B. Riem- u. Transportverbindungen	kg 1000 EUR	114 259 104 229 874	107 947 762 248 681	118 272 600 257 374	178
2875 27 520	- Andere Waren aus Aluminium und Kupfer, a.n.g.	kg 1000 EUR	28 444 520	34 540 558	27 536 583	5
2875 27 530	- Gewebe, Gitter, Geflechte aus Aluminiumdraht	kg 1000 EUR	2 184 843 17 188	2 137 263 17 118	1 825 594 15 991	15
2875 27 551	- Andere Waren aus Aluminium, gegossen	kg 1000 EUR	3 803 616 28 196	4 413 062 29 749	4 330 492 31 367	15
2875 27 555	- Leitern und Trittschemel	kg 1000 EUR	.	.	.	4
2875 27 558	- Platinen für Kraftfahrzeug-Kennzeichen	kg 1000 EUR	.	.	.	4
2875 27 580	- Andere Waren aus Aluminium, a.n.g., einschl. Kaltfließ- pressteile	kg 1000 EUR	7 207 736 87 822	7 928 587 93 107	7 674 915 81 177	83
2875 27 580	- Waren aus Kupfer, gegossen oder geschmiedet, jedoch nicht weiterbearbeitet (ohne Ketten) u.a. Waren aus Kupfer (z.B. Tabakdosen, Zigarettent- etuis, Puderdosen, Steck-, Sicherheitsnadeln usw.; ohne Ketten), a.n.g.	kg 1000 EUR	16 278	13 367	13 496	24
2875 27 630	- Andere Waren aus Nickel, Blei, Zink und Zinn	kg 1000 EUR	943 300 1 679	430 353 1 197	723 050 1 850	3

## 4 Produktion nach Güterarten - Deutschland

Melde-Nr.	Bezeichnung	Einheit	3. VJ 2004	2. VJ 2005	3. VJ 2005	3. VJ 2005
						Anzahl Unternehmen
1	2	3	4	5	6	7
2875 27 650	- - Andere Waren aus Zink (ohne Stangen, Bleche, Bänder, Rohre, Rohrverbindungsstücke usw.), a.n.g.	kg 1000 EUR	13 273 795 46 537	12 779 999 46 469	14 275 309 51 581	23
2875 27 660	- - Andere Waren aus Zinn (ohne Stangen, Bleche, Bänder, Rohre, Rohrverbindungsstücke usw.), a.n.g.	kg 1000 EUR	.	.	.	1
2875 27 690	- - Andere Waren aus Nickel, a.n.g.	kg 1000 EUR	1 619 875 18 650	1 354 098 21 768	1 509 378 22 306	19
2875 27 810	- - Andere Waren aus unedlen Metallen	t 1000 EUR	3 259 28 861	4 189 31 004	2 357 26 709	20
2875 27 820	- - Kleiderhaken, Huthalter, Konsolen, Stützen u.ä. Waren	t 1000 EUR	4 98	-	-	-
2875 27 830	- - Glocken, Klingeln, Gongs u.ä. Waren	t 1000 EUR	5 180 67 090	5 105 70 162	4 999 69 336	15
2875 27 850	- - Schläuche aus Eisen oder Stahl, auch mit Verschluß- oder Verbindungsstücken	t 1000 EUR	330 4 384	298 3 873	261 3 539	8
2875 27 871	- - Schläuche aus anderen unedlen Metallen, auch mit Verschluß- oder Verbindungsstücken	t 1000 EUR	330 4 384	298 3 873	261 3 539	8
2875 27 871	- - Aushänge-, Hinweis-, Namens- u.ä. Schilder, Zahlen, Buchstaben u.a. Zeichen (ohne beleuchtete Schilder)	kg 1000 St 1000 EUR	227 498 1 937 5 659	251 759 2 133 5 802	252 893 2 075 5 665	3
2875 27 873	- - Kraftfahrzeug-Kennzeichen	kg 1000 St 1000 EUR	227 498 1 937 5 659	251 759 2 133 5 802	252 893 2 075 5 665	3
2875 27 873	- - Typenschilder, Skalen	kg 1000 St 1000 EUR	22 127 10 847 87 730	21 680 10 617 72 829	21 708 10 639 75 503	16
2875 27 875	- - Frontplatten und Blenden	kg 1000 St 1000 EUR	87 730 473 2 539	72 829 590 2 403	75 503 540 2 381	11
2875 27 879	- - Andere Schilder, Zahlen, Buchstaben u.a. Zeichen	kg 1000 St 1000 EUR	2 125 470 16 801 30 860	2 236 506 47 705 29 001	2 538 977 75 749 31 818	44
2875 30 000	Säbel, Degen, Bajonette, Lanzen u.a. blanke Waffen, Teile und Scheiden dafür	kg 1000 EUR	.	.	.	2
2875 90 000	Installation, Reparatur und Instandhaltung von sonstigen Metallerzeugnissen, a.n.g. (z.B. Panzerschränken, Türen und Fächern für Stahlkammern, Schiffsschrauben und Schraubenflügel dafür)	1000 EUR	3 255	3 787	3 148	8
2899 00 000	Veredlung von Erzeugnissen dieser Güterabteilung (ohne Schmiede-, Press-, Zieh- und Stanzteile, Oberflächenveredlung, Wärmebehandlung und Mechanik, a.n.g.)	1000 EUR	226 423	223 576	226 363	186
Maschinen						
Maschinen für die Erzeugung und Nutzung von mechanischer Energie (ohne Motoren für Ackerschlepper, Luft- und Straßenfahrzeuge) Verbrennungsmotoren und Turbinen Motoren für Wasserfahrzeuge, Schienenfahrzeuge, für industrielle u.a. Zwecke						
2911 11 000	Außenbordmotoren mit Fremdzündung, für Wasserfahrzeuge	kW St 1000 EUR	* * -	- - -	- - -	- - -
	darunter zum Absatz bestimmt	kW St	- -	- -	- -	- -
	Andere Antriebsmotoren mit Fremdzündung, für Wasserfahrzeuge und andere Zwecke	kW St 1000 EUR	* * -	- - -	- - -	- - -
2911 12 300	- für Wasserfahrzeuge	kW St 1000 EUR	* * -	- - -	- - -	- - -
	darunter zum Absatz bestimmt	kW St	- -	- -	- -	- -
2911 12 500	- für andere Zwecke	kW St 1000 EUR	* * -	- - -	- - -	6
	darunter zum Absatz bestimmt	kW St 1000 EUR	- 214 452 2 464 26 617	- 334 744 2 801 40 840	- 254 138 2 542 31 321	4

4 Produktion nach Güterarten - Deutschland

Melde-Nr.	Bezeichnung	Einheit	3. VJ 2004	2. VJ 2005	3. VJ 2005	3. VJ 2005 Anzahl Unternehmen
1	2	3	4	5	6	7
	Dieselmotoren für Wasserfahrzeuge, Schienenfahrzeuge, Industriedieselmotoren (z.B. ortsfeste Dieselmotoren, Dieselmotoren f.d. Antrieb v. Flurförderfahrzeugen, Mähdreschern, Baggem)					
2911 13 110	- Dieselmotoren für Wasserfahrzeuge - mit einer Leistung von 100 kW oder weniger	kW St 1000 EUR	. . .	. . .	. . .	1
2911 13 130	- mit einer Leistung von mehr als 100 kW bis 200 kW	kW St 1000 EUR	. . .	. . .	. . .	2
2911 13 150	- mit einer Leistung von mehr als 200 kW bis 500 kW	kW St 1000 EUR	28 274 81 2 261	25 010 70 1 892	39 008 109 3 186	3
2911 13 170	- mit einer Leistung von mehr als 500 kW bis 1 000 kW	kW St 1000 EUR	323 379 389 19 987	. . .	. . 24 278	4
2911 13 190	- mit einer Leistung von mehr als 1 000 kW	kW St 1000 EUR	1 078 904 410 169 360	1 137 469 488 177 607	1 147 898 410 176 782	6
2911 13 200	- Dieselmotoren für Schienenfahrzeuge darunter zum Absatz bestimmt	kW St 1000 EUR	* * 170 739 390 170 739 390 15 022	113 444 246 113 444 246 14 701	109 958 246 109 958 246 14 068	4 4
2911 13 310	- Industriedieselmotoren mit einer Leistung von 100 kW oder weniger - mit einer Leistung von 15 kW oder weniger darunter zum Absatz bestimmt	kW St 1000 EUR	* * . . . . .	. . . . . .	. . . . .	3 3
2911 13 330	- mit einer Leistung von mehr als 15 kW bis 30 kW darunter zum Absatz bestimmt	kW St 1000 EUR	* * . . . . .	. . . . . .	. . . . .	2 2
2911 13 350	- mit einer Leistung von mehr als 30 kW bis 50 kW darunter zum Absatz bestimmt	kW St 1000 EUR	* * 535 356 13 325 535 356 13 325 33 743	629 196 15 665 629 196 15 665 40 037	575 036 14 332 575 036 14 332 36 561	3 3
2911 13 370	- mit einer Leistung von mehr als 50 kW bis 100 kW darunter zum Absatz bestimmt	kW St 1000 EUR	* * 769 658 11 096 769 658 11 096 .	957 049 13 875 957 049 13 875 48 158	881 683 12 808 881 683 12 808 43 534	5 5
2911 13 530	- Industriedieselmotoren mit einer Leistung von mehr als 100 kW bis 500 kW - mit einer Leistung von mehr als 100 kW bis 200 kW darunter zum Absatz bestimmt	kW St 1000 EUR	* * . . . . .	1 281 378 . 1 281 378 . 56 967	. . . .	4 4
2911 13 550	- mit einer Leistung von mehr als 200 kW bis 300 kW darunter zum Absatz bestimmt	kW St 1000 EUR	* * 257 940 1 026 257 940 1 026 12 498	310 714 1 264 310 714 1 264 14 462	296 253 1 204 296 253 1 204 14 441	4 4
2911 13 570	- mit einer Leistung von mehr als 300 kW bis 500 kW darunter zum Absatz bestimmt	kW St 1000 EUR	* * 553 588 1 421 553 588 1 421 23 660	579 068 1 528 579 068 1 528 24 119	549 004 1 451 549 004 1 451 24 700	4 4
2911 13 730	- Industriedieselmotoren mit einer Leistung von mehr als 500 kW - mit einer Leistung von mehr als 500 kW bis 1 000 kW darunter zum Absatz bestimmt	kW St 1000 EUR	* * 620 866 862 620 866 862 35 399	374 343 550 374 343 550 22 972	525 949 788 525 949 788 38 373	5 5
2911 13 750	- mit einer Leistung von mehr als 1 000 kW darunter zum Absatz bestimmt	kW St 1000 EUR	* * 428 266 . 428 266 . 61 550	631 017 . 631 017 . 117 904	649 904 . 649 904 . 87 860	4 4

## 4 Produktion nach Güterarten - Deutschland

Melde-Nr.	Bezeichnung	Einheit	3. VJ 2004	2. VJ 2005	3. VJ 2005	3. VJ 2005 Anzahl Unternehmen
1	2	3	4	5	6	7
2911 21 300	Turbinen Dampfturbinen - Dampfturbinen (ohne solche für den Antrieb von elektrischen Generatoren) darunter zum Absatz bestimmt	kW St kW St 1000 EUR	* * 319 237 47 319 237 47 25 817	. 25 . . 25 .	. 27 . . 27 .	3 3
2911 21 500	- Wasserdampfturbinen für den Antrieb von elektrischen Generatoren	kW St 1000 EUR	1 129 048 37 54 365	1 173 341 37 65 635	1 237 495 32 48 861	6
2911 22 000	Wasserturbinen und -räder	kW St 1000 EUR	. 230 .	. . . .	. . . 29 355	5
2911 23 000	Gasturbinen (ohne Turbo-Strahltrieb- und Turbo-Propellertriebwerke) darunter zum Absatz bestimmt	kW St kW St 1000 EUR	* * 1 557 642 16 1 557 642 16 80 986	. . . . . . . .	2 852 327 21 2 852 327 21 112 982	3 3
2911 31 000	Teile für Turbinen	1000 EUR	91 468	91 043	115 265	17
2911 32 000	Teile und Regler für Wasserturbinen und -räder	1000 EUR	5 791	.	6 126	4
2911 33 000	Teile für Gasturbinen (ohne solche für Turbo-Strahltrieb- und Turbo- Propellertriebwerke) Installation, Reparatur und Instand- haltung von Verbrennungsmotoren und Turbinen (ohne Motoren für Ackerschlepper, Luft- und Straßenfahrzeuge) Installation von Verbrennungsmotoren und Turbinen (ohne Motoren für Ackerschlepper, Luft- und Straßenfahrzeuge)	1000 EUR	98 886	82 228	91 146	11
2911 91 001	- Installation von Verbrennungs- motoren	1000 EUR	23 147	21 673	19 131	6
2911 91 002	- Installation von Turbinen Reparatur und Instandhaltung von Verbrennungsmotoren und Turbinen (ohne Motoren für Ackerschlepper, Luft- und Straßenfahrzeuge)	1000 EUR	19 259	25 968	31 110	9
2911 92 001	- Reparatur und Instandhaltung von Verbrennungsmotoren	1000 EUR	72 497	83 486	80 442	25
2911 92 002	- Reparatur und Instandhaltung von Turbinen	1000 EUR	69 177	44 820	114 534	17
2912 11 330	Pumpen und Kompressoren Hydromotoren, Druckluftmotoren, Wasser- und Dampfkraftmaschinen und andere Motoren, a.n.g. Hydromotoren und Druckluftmotoren, linear arbeitend - Hydrosysteme und Hydrozylinder - - Hydrosysteme (mit Hydrozylindern)	St 1000 EUR St 1000 EUR	37 305 31 862 712 412 143 618	37 321 30 930 826 736 162 079	31 632 26 944 685 485 153 733	26
2912 11 350	- - Hydrozylinder	1000 EUR	712 412 143 618	826 736 162 079	685 485 153 733	61
2912 11 500	- Druckluftmotoren (Pneumatikzylinder)	St 1000 EUR	2 533 964 125 841	2 763 762 126 159	2 602 472 121 462	19
2912 12 330	Hydromotoren und Druckluftmotoren, nicht linear arbeitend; Wasser- und Dampfkraftmaschinen und andere Motoren, a.n.g. - Hydrosysteme, Hydromotoren, Wasser- und Dampfkraftmaschinen, andere Motoren, a.n.g. - - Hydrosysteme (mit Hydromotoren)	St 1000 EUR St 1000 EUR	71 974 19 794 81 463 63 452	135 323 26 412 102 781 81 078	131 525 24 406 93 634 75 943	18
2912 12 350	- - Hydromotoren	St 1000 EUR	81 463 63 452	102 781 81 078	93 634 75 943	7
2912 12 370	- - Wasser- und Windkraftmaschinen, Dampfkraftmaschinen, andere Motoren, a.n.g. darunter zum Absatz bestimmt	St St 1000 EUR	* - -	- - -	- - -	- -
2912 12 500	- Andere Druckluftmotoren	St 1000 EUR	. .	. .	. .	2

## 4 Produktion nach Güterarten - Deutschland

Melde-Nr.	Bezeichnung	Einheit	3. VJ 2004	2. VJ 2005	3. VJ 2005	3. VJ 2005 Anzahl Unternehmen
1	2	3	4	5	6	7
2912 21 100	Flüssigkeitspumpen; Hebewerke für Flüssigkeiten Flüssigkeitspumpen für bestimmte Verwendungszwecke - Ausgabepumpen für Kraftstoffe oder Schmiermittel, für Tankstellen und Kraftfahrzeugwerkstätten	St 1000 EUR	. .	. .	. .	3
2912 21 300	- Andere Pumpen mit Flüssigkeitsmesser	St 1000 EUR	. .	. .	. .	3
2912 21 500	- Handpumpen (ohne Flüssigkeitsmesser)	St 1000 EUR	354 510 6 528	331 910 6 848	257 054 6 370	9
2912 21 700	- Kraftstoff-, Öl- oder Kühlmittelpumpen für Kolbenverbrennungsmotoren	St 1000 EUR	8 081 169 205 865	8 794 876 229 401	7 873 778 209 148	14
2912 21 900	- Betonpumpen	St 1000 EUR	. 6 944	. 8 818	. 8 462	3
2912 22 100	Oszillierende Verdrängerpumpen für Flüssigkeiten (ohne Betonpumpen) - Hydroaggregate mit oszillierenden Verdrängerpumpen	St 1000 EUR	4 333 17 245	4 464 18 091	4 052 17 720	16
2912 22 300	- Dosierpumpen	St 1000 EUR	50 240 28 713	55 542 30 519	. 32 258	11
2912 22 503	- - Hydrokolbenpumpen (z.B. Axial-, Radialkolbenpumpen)	St 1000 EUR	171 190 149 947	198 742 179 224	182 114 166 610	9
2912 22 508	- - - Andere Hydrokolbenpumpen (z.B. Radialkolbenpumpen)	St 1000 EUR	93 122 35 077	123 964 39 077	134 423 40 860	9
2912 22 700	- Andere Kolbenpumpen	St 1000 EUR	10 796 17 741	12 445 16 527	12 437 25 446	16
2912 22 900	- Andere oszillierende Verdrängerpumpen	St 1000 EUR	. 29 651	. 28 161	. 25 033	12
2912 23 100	Rotierende Verdrängerpumpen für Flüssigkeiten - Hydroaggregate mit rotierenden Verdrängerpumpen	St 1000 EUR	8 090 8 040	5 884 8 953	6 289 11 055	17
2912 23 330	- Zahnradpumpen	St 1000 EUR	422 616 56 324	484 454 63 239	457 464 59 587	18
2912 23 350	- - - Andere Zahnradpumpen	St 1000 EUR	51 667 8 315	51 666 8 511	57 916 9 672	8
2912 23 530	- Flügelzellenpumpen	St 1000 EUR	539 313 50 395	744 689 57 877	665 087 55 572	4
2912 23 550	- - - Hydropumpen (Flügelzellenpumpen)	St 1000 EUR	. .	. .	. .	-
2912 23 730	- Schraubenspindelpumpen, andere rotierende Verdrängerpumpen	St 1000 EUR	11 448 30 669	13 889 26 717	13 423 28 553	3
2912 23 753	- - - Andere rotierende Verdrängerpumpen	St 1000 EUR	7 925 21 999	8 165 22 441	8 481 23 346	10
2912 23 759	- - - Exzentrerschneckenpumpen	St 1000 EUR	. 9 748	. 12 169	. 11 826	12
2912 24 130	Kreiselpumpen für Flüssigkeiten; andere Pumpen; Hebewerke für Flüssigkeiten - Tauchmotorpumpen, Umlaufbeschleuniger	St 1000 EUR	245 159 40 292	285 966 39 748	233 293 40 216	17
2912 24 150	- - Tauchmotorpumpen, mehrstufig	St 1000 EUR	60 110 17 811	69 797 23 668	61 987 21 899	7
2912 24 170	- - Umlaufbeschleuniger für Heizungs- und Heißwasseranlagen (ohne Wellenabdichtung)	St 1000 EUR	338 133 67 676	282 738 60 142	340 629 75 915	4
2912 24 200	- Kreiselpumpen mit einer Nennweite des Austrittstutzens von 15 mm oder weniger	St 1000 EUR	16 398 2 144	19 946 2 440	20 187 2 208	4
2912 24 300	- Kanalradpumpen und Seitenkanalpumpen mit einer Nennweite des Austrittstutzens von mehr als 15 mm	St 1000 EUR	24 460 17 185	25 082 19 917	22 988 18 579	15



## 4 Produktion nach Güterarten - Deutschland

Melde-Nr.	Bezeichnung	Einheit	3. VJ 2004	2. VJ 2005	3. VJ 2005	3. VJ 2005 Anzahl Unternehmen
1	2	3	4	5	6	7
2912 24 510	- Radialkreispumpen und andere Kreispumpen, einstufig, mit einer Nennweite des Austrittstutzens von mehr als 15 mm	St	21 469	21 447	22 438	17
	- Radialkreispumpen, einströmig, in Blockbauweise	1000 EUR	21 088	22 348	23 667	
2912 24 530	- Radialkreispumpen, einströmig, nicht in Blockbauweise	St	27 700	.	149 106	19
		1000 EUR	67 000	79 314	70 634	
2912 24 550	- Radialkreispumpen, mehrströmig	St	.	41	41	3
		1000 EUR	.	5 440	1 551	
2912 24 600	- Radialkreispumpen, mehrstufig	St	.	.	.	16
		1000 EUR	32 910	38 147	31 376	
	- Andere Kreispumpen mit einer Nennweite des Austrittstutzens von mehr als 15 mm					
	- einstufig					
2912 24 713	- mit einer Nennweite des Austrittstutzens von 600 mm oder weniger	St	.	.	.	16
		1000 EUR	21 610	22 081	22 848	
2912 24 715	- mit einer Nennweite des Austrittstutzens von mehr als 600 mm	St	17	36	.	2
		1000 EUR	309	.	.	
2912 24 750	- mehrstufig	St	16 316	20 126	11 857	9
		1000 EUR	15 675	15 813	14 097	
2912 24 800	- Andere Flüssigkeitspumpen; Hebewerke für Flüssigkeiten	St	101 851	107 426	104 719	18
		1000 EUR	40 717	43 370	42 975	
	Luft- oder Vakuumpumpen; Luft- oder andere Gaskompressoren					
	Vakuumpumpen					
2912 31 300	- Vakuumpumpen (ohne Drehschieber-, Diffusionspumpen usw.)	St	39 028	42 754	34 810	18
		1000 EUR	46 241	45 443	41 096	
2912 31 500	- Drehschieber-, Sperrschieber-, Molekular- und Wälzkolbenpumpen	St	89 035	101 357	95 645	11
		1000 EUR	86 338	84 451	80 682	
2912 31 700	- Diffusions-, Kryo- und Adsorptionspumpen	St	.	.	.	2
		1000 EUR	.	.	.	
2912 32 000	Hand- oder fußbetriebene Luftpumpen	St	.	.	.	2
		1000 EUR	.	.	.	
	Kompressoren für Kältemaschinen					
2912 33 330	- mit einer Leistung von 0,4 kW oder weniger	St	*	.	.	1
	darunter zum Absatz bestimmt	St	.	.	.	1
		1000 EUR	.	.	.	
2912 33 350	- mit einer Leistung von mehr als 0,4 kW, hermetisch oder halbhermetisch	St	*	.	.	4
	darunter zum Absatz bestimmt	St	.	.	.	4
		1000 EUR	120 759	127 357	125 156	
2912 33 370	- Andere Kompressoren für Kältemaschinen, mit einer Leistung von mehr als 0,4 kW	St	.	.	13 373	3
		1000 EUR	.	.	12 589	
2912 34 300	Fahrbare Luftkompressoren					
	- mit einer Liefermenge je Minute von 2 m³ oder weniger	St	-	-	-	-
		1000 EUR	-	-	-	
2912 34 500	- mit einer Liefermenge je Minute von mehr als 2 m³	St	.	4 294	4 841	3
		1000 EUR	.	21 493	21 703	
	Turbokompressoren					
	- einstufig					
2912 35 301	- Turbolader für Motoren	St	.	.	.	3
		1000 EUR	.	.	.	
2912 35 309	- Andere einstufige Turbokompressoren	St	22	14	.	2
		1000 EUR	15 923	7 519	.	
2912 35 500	- mehrstufig	St	58	60	39	4
		1000 EUR	124 255	171 215	48 493	
2912 36 300	Oszillierende Verdrängerkompressoren					
	- zum Erzeugen eines Überdrucks von 15 bar oder weniger, mit einer Liefermenge je Stunde von 60 m³ oder weniger	St	6 623	5 095	6 492	8
		1000 EUR	12 364	13 616	13 194	
2912 36 500	- zum Erzeugen eines Überdrucks von 15 bar oder weniger, mit einer Liefermenge je Stunde von mehr als 60 m³	St	249	339	468	7
		1000 EUR	2 397	3 655	2 504	
2912 36 700	- zum Erzeugen eines Überdrucks von mehr als 15 bar, mit einer Liefermenge je Stunde von 120 m³ oder weniger	St	4 766	4 113	4 593	11
		1000 EUR	17 065	15 268	14 517	

## 4 Produktion nach Güterarten - Deutschland

Melde-Nr.	Bezeichnung	Einheit	3. VJ 2004	2. VJ 2005	3. VJ 2005	3. VJ 2005 Anzahl Unternehmen
1	2	3	4	5	6	7
2912 36 900	- zum Erzeugen eines Überdrucks von mehr als 15 bar, mit einer Liefermenge je Stunde von mehr als 120 m³	St 1000 EUR	283 4 854	353 8 709	412 9 664	7
2912 37 300	Rotierende Verdrängerkompressoren - einwellig	St 1000 EUR				3
2912 37 530	- mehrwellig	St 1000 EUR	21 978 89 370	27 485 107 249	27 249 106 216	12
2912 37 550	- - Schraubenkompressoren	St 1000 EUR	2 925 17 460	4 790 25 286	5 504 26 350	4
2912 38 000	- - Andere Verdrängerkompressoren	St 1000 EUR	260 857 33 671	245 675 32 401	244 503 30 770	8
	Andere Kompressoren					
	Teile für Pumpen und Kompressoren					
	Teile für Hydromotoren, Druckluftmotoren, Strahltriebwerke, Wasser- und Dampfkraftmaschinen, andere Motoren, a.n.g. (ohne solche für Verbrennungsmotoren)					
2912 41 300	- für Druckluftmotoren, Wasser- und Dampfkraftmaschinen, andere Motoren, a.n.g. (ohne solche für Hydromotoren und Strahltriebwerke)	1000 EUR	43 900	48 099	50 849	15
2912 41 500	- für Hydromotoren	1000 EUR	14 815	14 307	13 603	19
2912 41 700	- für Strahltriebwerke (ohne solche für Turbo-Strahltriebwerke)	1000 EUR	-	-	-	-
	Teile für Flüssigkeitspumpen und für Hebewerke für Flüssigkeiten					
2912 42 001	- für rotierende Verdrängerpumpen	1000 EUR	64 239	64 706	63 480	31
2912 42 002	- für oszillierende Verdrängerpumpen	1000 EUR	23 670	30 033	26 017	17
2912 42 005	- für Kreiselpumpen	1000 EUR	50 589	53 281	54 090	33
2912 42 009	- für andere Flüssigkeitspumpen und für Hebewerke für Flüssigkeiten	1000 EUR	67 908	80 870	81 436	44
	Teile für Luft- oder Vakuumpumpen, Luft- o.a. Gaskompressoren, Ventilatoren usw.					
2912 43 002	- für Ventilatoren	1000 EUR	16 951	13 930	16 118	22
2912 43 005	- für Kältekompressoren	1000 EUR	13 669	9 151	.	4
2912 43 009	- für andere Luft- und Vakuumpumpen, Luft- o.a. Gas-Kompressoren	1000 EUR	123 409	139 279	144 960	56
	Installation, Reparatur und Instandhaltung von Pumpen und Kompressoren					
	Installation von Pumpen und Kompressoren					
2912 91 001	- von Druckluftmotoren und -zylindern, Hydromotoren, -zylindern, -systemen und -aggregaten	1000 EUR	1 150	973	1 139	8
2912 91 005	- von Kompressoren und Vakuumpumpen	1000 EUR	11 226	11 631	16 049	12
2912 91 008	- von anderen Pumpen	1000 EUR	9 793	10 625	10 481	24
	Reparatur und Instandhaltung von Pumpen und Kompressoren					
2912 92 001	- von Druckluftmotoren und -zylindern, Hydromotoren, -zylindern, -systemen und -aggregaten	1000 EUR	9 397	10 032	10 645	40
2912 92 005	- von Kompressoren und Vakuumpumpen	1000 EUR	36 491	32 014	34 838	42
2912 92 008	- von anderen Pumpen	1000 EUR	42 627	45 334	45 688	84
	Armaturen					
	Armaturen u.ä. Apparate für Rohr- und Schlauchleitungen, Dampfkessel, Sammelbehälter usw.					
	Druckminderventile, Ventile für ölhydraulische oder pneumatische Energieübertragung, Rückschlagklappen und -ventile, Überdruck- und Sicherheitsventile					
2913 11 340	- Druckminderventile	t 1000 EUR	979 29 599	801 28 346	894 28 691	16
2913 11 350	- - kombiniert mit Filtern oder Ölen	t 1000 EUR	32 2 871	29 2 913	32 2 987	5

## 4 Produktion nach Güterarten - Deutschland

Melde-Nr.	Bezeichnung	Einheit	3. VJ 2004	2. VJ 2005	3. VJ 2005	3. VJ 2005 Anzahl Unternehmen
1	2	3	4	5	6	7
2913 11 391	- - aus anderen Werkstoffen - - für die autogene Metall- bearbeitung	t 1000 EUR	81 4 292	85 4 158	87 4 410	5
2913 11 399	- - - Andere Druckminderventile	t 1000 EUR	38 2 866	40 3 023	50 3 662	4
2913 11 530	- Ventile für ölhydraulische oder pneumatische Energieübertragung - - für ölhydraulische Energieübertragung	t 1000 EUR	5 552 225 285	6 310 246 455	5 963 238 631	42
2913 11 550	- - für Pneumatische Energieübertragung	t 1000 EUR	2 760 155 666	2 830 165 742	2 611 161 088	20
2913 11 723	- Rückschlagklappen und -Ventile; Überdruck- und Sicherheitsventile, Ventile für Reifen u. Luftschläuche - - Rückschlagklappen und -Ventile	t 1000 EUR	1 146 14 753	1 501 17 894	1 859 21 269	26
2913 11 729	- - - aus Eisen oder Stahl - - - aus anderen Werkstoffen	t 1000 EUR	275 3 685	228 3 575	256 3 785	16
2913 11 763	- - Überdruck- u. Sicherheitsven- tile, Ventile für Reifen oder Luftschläuche - - - aus Eisen oder Stahl	t 1000 EUR	1 135 30 002	971 29 280	1 167 34 776	23
2913 11 769	- - - aus anderen Werkstoffen	t 1000 EUR	584 19 562	490 18 340	543 19 898	17
2913 12 331	Sanitärarmaturen; Armaturen für Heizkörper von Zentralheizungen - Sanitärarmaturen - - Mischarmaturen - - - Einhandmischer	t 1000 EUR	4 871 122 795	5 470 132 758	4 671 116 289	18
2913 12 333	- - - Zweigriffmischer	t 1000 EUR	2 299 78 736	1 577 70 468	1 589 69 141	14
2913 12 335	- - - Thermostatarmaturen für den Sanitärbereich	t 1000 EUR	1 567 43 384	1 631 42 936	1 680 42 391	12
2913 12 353	- - Andere Sanitärarmaturen - - - Brausen und Zubehör	t 1000 EUR	2 628 51 988	3 062 65 418	2 958 62 995	10
2913 12 354	- - - Stand- und Auslaufventile	t 1000 EUR	. .	. .	. .	7
2913 12 355	- - - Eckventile	t 1000 EUR	355 4 604	379 4 956	392 5 037	7
2913 12 356	- - - Druckspüler	t 1000 EUR	. 7 948	. 16 882	. 17 332	6
2913 12 357	- - - Geräteanschlussventile	t 1000 EUR	130 2 142	136 2 222	118 2 208	4
2913 12 358	- - - Andere Sanitärarmaturen, a.n.g. (z.B. Ab- und Überlauf- armaturen)	t 1000 EUR	11 403 146 190	7 784 123 706	8 917 138 436	20
2913 12 530	- Armaturen für Heizkörper von Zentralheizungen - - Thermostatventile	t 1000 EUR	2 027 26 632	1 627 20 785	1 824 22 385	7
2913 12 550	- - Andere Armaturen für Heizkörper von Zentralheizungen (ohne Thermostatventile)	t 1000 EUR	3 747 55 889	3 282 44 744	3 661 51 103	16
2913 13 130	Regelventile, Schieber und andere Armaturen - Regelventile - - Temperaturregelventile	t 1000 EUR	219 12 469	139 10 918	148 12 034	9
2913 13 151	- - Andere Regelventile (Stellgeräte) - - - Stellventile	t 1000 EUR	1 926 29 768	1 462 27 758	1 529 27 315	10
2913 13 152	- - - Stellhähne	t 1000 EUR	213 3 385	227 3 755	236 4 449	3
2913 13 154	- - - Stellklappen	t 1000 EUR	957 29 502	681 28 399	744 30 694	6
2913 13 157	- - - Drehkegelventile	t 1000 EUR	326 13 912	343 14 691	314 14 415	4
2913 13 159	- - - Regelventile, a.n.g.	t 1000 EUR	5 100 59 743	5 899 65 625	7 025 73 671	33
2913 13 330	- Schieber - - aus Gusseisen	t 1000 EUR	2 829 14 002	1 949 10 611	2 102 11 585	13
2913 13 350	- - aus Stahl	t 1000 EUR	904 13 585	1 088 16 434	1 014 15 702	14

## 4 Produktion nach Güterarten - Deutschland

Melde-Nr.	Bezeichnung	Einheit	3. VJ 2004	2. VJ 2005	3. VJ 2005	3. VJ 2005 Anzahl Unternehmen
1	2	3	4	5	6	7
2913 13 370	- - aus anderen Werkstoffen	t	32	41	44	7
	- Ventile	1000 EUR	1 225	1 521	1 616	
2913 13 530	- - aus Gusseisen	t	2 773	2 044	2 169	15
		1000 EUR	25 953	21 747	23 308	
2913 13 550	- - aus Stahl	t	4 882	5 056	4 670	40
		1000 EUR	93 577	95 181	97 353	
2913 13 570	- - aus anderen Werkstoffen	t	7 116	7 542	7 814	55
		1000 EUR	125 340	140 711	140 440	
	- Kugel-, Kegel- und Zylinderhähne, Klappen, Membranarmaturen					
	- - Kugel-, Kegel- und Zylinderhähne					
2913 13 733	- - - aus Gusseisen	t	894	858	998	8
		1000 EUR	9 875	10 761	11 216	
2913 13 735	- - - aus Stahl	t	4 616	4 610	5 057	18
		1000 EUR	56 758	57 531	60 512	
2913 13 739	- - - aus anderen Werkstoffen	t	1 242	1 193	1 020	15
		1000 EUR	14 357	14 359	12 171	
	- - Klappen (ohne Rückschlagklappen)					
2913 13 753	- - - aus Gusseisen	t	2 074	1 936	2 090	13
		1000 EUR	19 868	22 341	22 140	
2913 13 755	- - - aus Stahl	t	742	978	1 332	8
		1000 EUR	8 659	10 144	11 216	
2913 13 759	- - - aus anderen Werkstoffen	t	82	117	75	6
		1000 EUR	1 739	2 370	1 457	
2913 13 770	- - Membranarmaturen	t	.	.	.	3
		1000 EUR	.	.	.	
	- Andere Armaturen					
2913 13 801	- - Andere Sicherheitsarmaturen, a.n.g.	t	1 681	1 599	1 957	14
		1000 EUR	32 847	29 870	33 767	
2913 13 802	- - Andere Absperrarmaturen (ohne Hähne und Klappen) aus Gusseisen, a.n.g.	t	3 233	3 408	3 545	18
		1000 EUR	26 872	29 170	27 962	
2913 13 803	- - Andere Absperrarmaturen (ohne Hähne und Klappen) aus Stahl, a.n.g.	t	2 278	2 625	2 308	17
		1000 EUR	20 866	27 946	22 097	
2913 13 804	- - Andere Absperrarmaturen (ohne Hähne und Klappen) aus anderen Werkstoffen, a.n.g.	t	2 673	2 838	2 829	25
		1000 EUR	32 901	35 209	34 809	
2913 13 805	- - Überwachungsarmaturen	t	4 374	3 664	3 565	23
		1000 EUR	64 456	63 902	62 362	
2913 13 806	- - Ableiter, Abscheider, Be- und Entlüfter	t	657	801	824	23
		1000 EUR	17 465	19 457	19 948	
	Teile für Armaturen u.ä. Apparate für Rohr- und Schlauchleitungen, Dampfkessel, Sammelbehälter usw.					
2913 20 001	- für Ventile für die ölhdraulische Energieübertragung	1000 EUR	9 497	11 157	10 307	20
2913 20 002	- für Ventile für die Pneumatische Energieübertragung	1000 EUR	8 651	11 992	13 642	13
2913 20 009	- für andere Armaturen u.ä. Apparate für Rohr- und Schlauchleitungen, Dampfkessel, Sammelbehälter usw.	1000 EUR	82 604	86 000	86 297	75
	Installation, Reparatur und Instandhaltung von Armaturen u.ä. Apparaten für Rohr- und Schlauchleitungen Dampfkesseln, Sammelbehältern oder ähnlichen Behältern aus Metall					
2913 91 000	- Installation von Armaturen u.ä. Apparaten für Rohr- und Schlauchleitungen, Dampfkesseln, Sammelbehältern o.ä. Behältern aus Metall	1000 EUR	2 845	4 206	3 302	8
	Reparatur und Instandhaltung von Armaturen und ähnlichen Apparaten für Rohr- und Schlauchleitungen, Dampfkesseln, Sammelbehältern o.ä. Behältern aus Metall					
2913 92 001	- von Ventilen für ölhdraulische und pneumatische Energieübertragung sowie Druckluftwartungseinheiten	1000 EUR	3 795	4 696	4 857	20
2913 92 009	- von anderen Armaturen u.ä. Apparaten	1000 EUR	35 623	30 033	37 105	40
	Lager, Getriebe, Zahnräder und Antriebselemente					
	Wälzlager (z.B. Kugellager, Rollenlager, Nadellager)					
2914 10 300	- Kugellager	t	13 459	13 946	13 400	25
		1000 EUR	181 444	210 298	209 375	

## 4 Produktion nach Güterarten - Deutschland

Melde-Nr.	Bezeichnung	Einheit	3. VJ 2004	2. VJ 2005	3. VJ 2005	3. VJ 2005 Anzahl Unternehmen
1	2	3	4	5	6	7
2914 10 530	- Kegellrollenlager, Tonnenlager, Zylinderrollenlager - Kegellrollenlager (einschl. Zusammenstellungen aus Kegeln und Kegellrollen)	t 1000 EUR	. 85 934	. 100 908	. 94 147	6
2914 10 550	- Tonnenlager (Pendellrollenlager)	t 1000 EUR	. .	. .	. .	1
2914 10 570	- Zylinderrollenlager	t 1000 EUR	8 530 150 459	9 140 180 862	9 007 181 348	8
2914 10 700	- Nadellager	t 1000 EUR	3 142 63 818	3 458 68 568	3 253 65 563	5
2914 10 900	- Andere Wälzlager (einschl. kombinierter Wälzlager)	t 1000 EUR	4 791 60 602	. 73 183	. 76 003	8
2914 21 300	Getriebe, Zahnräder, Lagergehäuse u.ä. Antriebsselemente Gelenkketten, aus Eisen oder Stahl - Rollenketten für Fahrräder, Mopeds und Krafträder	t 1000 EUR	. 1 727	. 718	. 429	3
2914 21 530	- Andere Rollen- und Gelenkketten - - Andere Rollenketten	t 1000 EUR	10 107 41 379	11 053 44 307	10 197 41 186	5
2914 21 550	- - Andere Gelenkketten	t 1000 EUR	7 075 34 177	8 038 38 397	8 705 44 916	16
2914 22 300	Ketten, Kurbeln und Wellen - Kurbeln und Kurbelwellen	t 1000 EUR	2 218 29 165	2 617 33 820	2 812 32 834	7
2914 22 530	- Andere Wellen - - Gelenkwellen	t 1000 EUR	2 413 24 438	3 680 30 312	3 489 28 194	8
2914 22 550	- - Andere Wellen (ohne Gelenkwellen)	t 1000 EUR	5 868 33 430	10 607 52 055	6 070 39 617	19
2914 23 300	Lagergehäuse; Gleitlager und Lagerschalen - Lagergehäuse mit eingebautem Wälzlager	t 1000 EUR	533 6 387	716 7 432	549 6 405	4
2914 23 500	- Lagergehäuse ohne eingebaute Wälzlager; Gleitlager u. Lagerschalen	t 1000 EUR	10 514 196 626	10 014 187 294	9 877 184 920	41
2914 24 320	Getriebe, auch in Form von Wechsel- oder Schaltgetrieben oder Drehmomentwandlern; Kugel- oder Rollenrollspindeln - Stirnradgetriebe, Kegelrad- und Kegelstirnradgetriebe, Schneckengetriebe (Zahnradgetriebe) - - Stirnradgetriebe	t 1000 EUR	14 142 151 842	15 489 169 245	15 700 172 231	50
2914 24 330	- - Kegelrad- und Kegelstirnradgetriebe	t 1000 EUR	7 862 85 576	9 147 98 770	9 578 103 608	40
2914 24 340	- - Schneckengetriebe	t 1000 EUR	3 942 43 649	4 379 49 792	4 132 49 163	36
2914 24 430	- Andere Zahnradgetriebe - - Planetengetriebe	t 1000 EUR	16 882 194 284	19 187 235 699	21 614 267 693	29
2914 24 450	- - Andere Zahnradgetriebe für stationäre Zwecke	t 1000 EUR	1 686 39 833	1 869 43 714	2 047 49 645	12
2914 24 470	- - Zahnradgetriebe für Wasserfahrzeuge	t 1000 EUR	1 440 29 261	1 907 35 719	1 759 34 174	4
2914 24 510	- Schaltgetriebe - - für Landmaschinen	t 1000 EUR	4 932 30 751	8 732 55 394	7 895 47 192	5
2914 24 530	- - für andere selbstfahrende Maschinen	t 1000 EUR	17 277 148 807	21 868 179 259	17 739 127 242	7
2914 24 550	- - Mechanische, stufenlos regelbare Getriebe	t 1000 EUR	2 338 21 546	1 957 18 286	1 918 17 943	15
2914 24 570	- - Hydrostatische, stufenlos regelbare Getriebe	t 1000 EUR	. .	. .	. .	2
2914 24 590	- - Hydrodynamische, stufenlos regelbare Getriebe; Drehmomentwandler	t 1000 EUR	. .	6 849 94 550	6 125 87 023	3
2914 24 730	- Andere Getriebe - - Kugel- oder Rollenrollspindeln	t 1000 EUR	817 28 686	880 32 056	838 31 834	13
2914 24 750	- - Andere Getriebe (z.B. Reibradgetriebe)	t 1000 EUR	2 250 33 346	2 199 29 681	2 333 29 303	16
2914 25 000	Schwungräder sowie Riemen- und Seilscheiben (einschl. Seilrollenblöcke für Flaschenzüge)	t 1000 EUR	3 487 37 945	4 512 48 298	3 519 44 850	9

## 4 Produktion nach Güterarten - Deutschland

Melde-Nr.	Bezeichnung	Einheit	3. VJ 2004	2. VJ 2005	3. VJ 2005	3. VJ 2005 Anzahl Unternehmen
1	2	3	4	5	6	7
2914 26 310	Schaltkupplungen und andere Wellenkupplungen (einschl. Universalkupplungen) - - Elastische Kupplungen, drehstarre Kupplungen	t 1000 EUR	8 297 74 607	9 638 85 835	9 102 83 036	24
2914 26 330	- - hydraulische Kupplungen	t 1000 EUR	.	.	.	5
2914 26 350	- - Reibungskupplungen und -bremsen	t 1000 EUR	13 074 819	15 787 996	16 225 984	18
2914 26 370	- - Freilaufkupplungen (einschl. Rücklaufsperrn)	t 1000 EUR	17 789	20 551	20 415	
2914 26 390	- - Andere Kupplungen	t 1000 EUR	241 12 380 677 9 630	237 13 636 1 072 11 557	223 12 746 1 065 11 434	6 10
2914 31 300	Teile für Lager, Getriebe, Zahnräder und Antriebs Elemente Kugeln, Rollen, Nadeln und andere Teile für Wälzlager - Kugeln, Rollen und Nadeln	t 1000 EUR	11 604 69 368	12 779 81 704	12 120 77 851	10
2914 31 500	- Andere Teile für Wälzlager (z.B. Spann- und Abziehhülsen)	1000 EUR	68 673	91 643	94 099	10
2914 32 000	Teile für Gelenkketten, aus Eisen oder Stahl	1000 EUR	.	.	.	1
2914 33 300	Teile für Wellen, Kurbeln, Gleitlager, Lagergehäuse und Lagerschalen, Getriebe, Schwungräder, Riemen- und Seilscheiben, Wellenkupplungen - für Lagergehäuse von Wälzlager aller Art - für Wellen, Kurbeln, Gleitlager, Lagerschalen, Getriebe, Schwungräder, Riemen- und Seilscheiben, Wellenkupplungen	1000 EUR	19 166	26 275	25 664	9
2914 33 510	- - Kettenräder	1000 EUR	20 748	24 667	25 982	25
2914 33 520	- - Stirnräder	1000 EUR	86 253	94 402	99 767	71
2914 33 530	- - Kegelhäder	1000 EUR	11 703	13 889	17 307	24
2914 33 540	- - Schnecken und Schneckenräder	1000 EUR	9 551	11 232	11 301	23
2914 33 550	- - Andere Zahnräder und Zahnstangen	1000 EUR	22 859	27 572	26 809	29
2914 33 560	- - Teile für Getriebe	1000 EUR	116 655	125 995	121 670	66
2914 33 570	- - Teile für Kupplungen	1000 EUR	17 685	16 240	16 988	16
2914 33 590	- - Andere Teile, a.n.g.	1000 EUR	89 294	95 318	92 630	49
2914 90 000	Installation, Reparatur und Instandhaltung von Lagern, Getrieben, Zahnrädern und Antriebs Elementen Sonstige Maschinen für unspezifische Verwendung Öfen und Brenner, Teile dafür Brenner für Feuerungen; automatische Feuerungen (einschließlich ihrer mechanischen Beschicker, mechanischen Roste, mechanischen Entascher u.ä. Vorrichtungen)	1000 EUR	18 021	28 273	30 179	27
2921 11 300	- Brenner für flüssigen Brennstoff	St 1000 EUR	60 814 45 008	50 798 42 566	50 360 41 988	13
2921 11 501	- - Andere Brenner (einschl. kombinierter Brenner)	St 1000 EUR	15 208 36 900	12 210 27 905	15 652 36 246	13
2921 11 509	- - für gasförmige Stoffe	St 1000 EUR	5 640 17 775	5 566 13 960	4 404 17 620	10
2921 11 700	- - Andere Brenner (einschl. kombinierter Brenner)	St 1000 EUR	.	.	.	2
2921 12 300	Automatische Feuerungen (einschl. mechanischer Beschicker, Rosten, Entascher u.ä. Vorrichtungen)	St 1000 EUR	.	.	.	
2921 12 300	Nichtelektrische Industrie- und Laboratoriumsöfen (ohne Backöfen), Abfallverbrennungsöfen - Industrie- und Laboratoriumsöfen zum Schmelzen, Rösten oder anderem Warmbehandeln von Erzen, Schwefelkies oder Metallen	St 1000 EUR	92 37 113	79 33 314	80 26 978	15
2921 12 500	- Abfallverbrennungsöfen	t 1000 EUR	.	.	.	1
2921 12 900	- Andere nichtelektrische Industrie- und Laboratoriumsöfen	t 1000 EUR	8 475 31 855	7 397 36 521	2 118 18 408	7

## 4 Produktion nach Güterarten - Deutschland

Melde-Nr.	Bezeichnung	Einheit	3. VJ 2004	2. VJ 2005	3. VJ 2005	3. VJ 2005 Anzahl Unternehmen
1	2	3	4	5	6	7
2921 13 300	Elektrische Industrie- und Laboratoriumsöfen (einschl. Induktionsöfen und Öfen mit dielektrischer Erwärmung); Industrie- und Laboratoriumsapparate zum Warmbehandeln von Stoffen mittels Induktion oder dielektrischer Erwärmung - Backöfen (Widerstandsöfen mit indirekter Beheizung) für Brotfabriken, Bäckereien, Konditoreien und Keksfabriken	St 1000 EUR	4 186 18 072	4 368 18 553	4 457 17 948	11
2921 13 510	- Andere Widerstandsöfen mit indirekter Beheizung; Öfen und Apparate zum Warmbehandeln von Stoffen mittels Induktion oder dielektrischer, kapazitiver Erwärmung; andere elektrische Industrie- und Laboratoriumsöfen - Widerstandsöfen mit indirekter Beheizung (ohne Backöfen)	t St 1000 EUR	1 451 4 425 28 771	1 927 7 776 55 033	1 727 7 636 49 643	22
2921 13 530	- Induktionsöfen	t St 1000 EUR	1 474 . 16 012	2 354 . 13 665	1 196 . 18 402	6
2921 13 550	- Öfen mit dielektrischer Erwärmung; Apparate zum Warmbehandeln von Stoffen mittels Induktion oder dielektrischer Erwärmung; andere elektrische Industrie- und Laboratoriumsöfen	t St 1000 EUR	2 035 6 299 37 610	507 2 222 22 251	867 1 613 30 413	23
2921 13 570	- Infrarotöfen	t St 1000 EUR	. . .	. . .	. . .	2
2921 14 300	Teile für Brenner, Industrie- und Laboratoriumsöfen, Verbrennungsöfen, Induktionsöfen u.ä. - für Brenner und Automatische Feuerungen	1000 EUR	25 881	19 316	21 429	28
2921 14 500	- für nichtelektrische Industrie- und Laboratoriumsöfen	1000 EUR	15 302	16 220	21 463	18
2921 14 700	- für elektrische Industrie- und Laboratoriumsöfen und Apparate zum Warmbehandeln von Stoffen	1000 EUR	33 267	29 247	29 709	35
2921 91 000	Installation, Reparatur und Instandhaltung von Öfen und Brennern	1000 EUR	6 862	6 680	5 897	23
2921 92 000	Installation von Öfen und Brennern	1000 EUR	21 279	21 455	21 502	50
2922 11 300	Hebezeuge und Fördermittel Hebezeuge und Fördermittel, Teile dafür Flaschenzüge - mit Elektromotor	St 1000 EUR	18 317 37 351	27 175 44 521	26 028 46 664	7
2922 11 500	- Handkettenflaschenzüge	St 1000 EUR	. .	. .	. .	3
2922 11 700	- Andere Flaschenzüge	St 1000 EUR	1 268 .	1 868 .	1 633 .	3
2922 12 300	Fördermaschinen für Bergwerke; Spezialzugwinden für den Untertagebergbau; andere Zugwinden und Spille - Fördermaschinen für Bergwerke, zum Hochziehen und Herablassen der Förderkörbe oder Skips; Spezialzugwinden für den Untertagebergbau	St 1000 EUR	. .	. .	. .	2
2922 12 530	- Andere Zugwinden und Spille mit Elektromotor oder Kolbenverbrennungsmotor - mit Elektromotor	St 1000 EUR	390 8 506	431 7 138	478 10 390	7
2922 12 550	- mit Kolbenverbrennungsmotor	St 1000 EUR	. 4 122	. 5 398	. 5 753	5
2922 12 700	- Andere Zugwinden und Spille	St 1000 EUR	14 325 14 607	14 152 14 501	11 768 12 643	10
2922 13 300	Ortsfeste Hebebühnen für Kraftfahrzeugwerkstätten und andere Hubwinden - Ortsfeste Hebebühnen für Kraftfahrzeugwerkstätten	St 1000 EUR	6 672 20 845	5 928 19 884	5 407 19 202	10

## 4 Produktion nach Güterarten - Deutschland

Melde-Nr.	Bezeichnung	Einheit	3. VJ 2004	2. VJ 2005	3. VJ 2005	3. VJ 2005 Anzahl Unternehmen
1	2	3	4	5	6	7
2922 13 501	- Andere hydraulische Hubwinden (z.B. Hubarbeitsbühnen)	St	2 387	2 621	2 968	19
2922 13 509	- - Hubarbeitsbühnen	1000 EUR	26 459	27 214	29 363	
2922 13 700	- - Andere hydraulische Hubwinden	St	12 711	65 829	59 050	18
		1000 EUR	23 324	26 713	27 278	
2922 14 200	- Andere Hubwinden	St	491 632	.	.	12
		1000 EUR	22 540	23 047	22 689	
	Derrickkrane; Kabelkrane, Laufkrane, Verladebrücken u.a. Krane; fahrbare Hubportale, Portalhubkraftkarren und Krankraftkarren					
2922 14 330	- Konsol- und Wandlaufkrane	St	2 173	2 305	2 271	21
		1000 EUR	42 828	61 789	50 791	
2922 14 350	- Hubportale und Portalhubkraftkarren, andere Laufkrane, Portalkrane (ohne Portaldrehkrane), Verladebrücken	St	.	.	.	5
		1000 EUR	91 754	88 998	93 669	
2922 14 430	- Hubportale und Portalhubkraftkarren, auf luftbereiften Rädern fahrend	St	.	.	.	
		1000 EUR	289	296	319	26
2922 14 450	- - Andere Laufkrane, Portalkrane (ohne Portaldrehkrane), Verladebrücken	1000 EUR	49 272	48 815	61 861	
2922 14 500	- Turmdrehkrane, Portaldrehkrane	St	190	.	213	5
		1000 EUR	.	.	53 099	
2922 14 600	- - Portaldrehkrane	St	.	.	64	3
		1000 EUR	.	.	.	
2922 14 700	- Krankraftkarren und andere selbstfahrende Maschinen, Apparate und Geräte	St	.	.	.	2
		1000 EUR	.	.	.	
2922 15 130	- Andere Krane, zum Aufbau auf Straßenfahrzeuge	St	219	693	721	5
		1000 EUR	8 522	24 021	19 553	
2922 15 150	- Andere Krane, a.n.g.	St	1 868	2 039	2 020	13
		1000 EUR	34 886	50 627	49 006	
2922 15 330	- Elektrokratkarren und andere mit Hebevorrichtung ausgerüstete Karren; andere Karren	St	.	.	.	
		1000 EUR	10 009	11 254	10 912	13
2922 15 350	- - zum Heben auf eine Höhe von 1 m oder mehr	St	165 954	182 948	184 763	
2922 15 500	- - Andere Elektrokratkarren	St	5 160	5 594	5 686	6
		1000 EUR	48 908	56 439	56 660	
2922 15 730	- selbstfahrende Karren mit Hebevorrichtung, nicht elektrisch	St	.	.	.	5
		1000 EUR	.	.	.	
2922 15 750	- - zum Heben auf eine Höhe von 1 m oder mehr	St	.	.	.	1
		1000 EUR	.	.	.	
2922 16 301	- Handhubwagen, -roller und andere Karren	St	6 426	.	.	6
		1000 EUR	4 299	3 467	3 391	
2922 16 302	- Andere Kraftkarren, ohne Hebevorrichtung	St	.	.	.	6
		1000 EUR	3 721	6 328	2 682	
2922 16 303	- - Elektrokratkarren	St	782	.	.	4
		1000 EUR	.	.	.	
2922 16 306	- Personen- und Lastenaufzüge, Rolltreppen und Rollsteige	St	.	.	.	
		1000 EUR	.	.	.	
2922 16 307	- Personen- und Lastenaufzüge, elektrisch (z.B. Bauaufzüge, Fördervorrichtungen mit Körben oder Skips)	St	1 584	1 716	2 034	32
		1000 EUR	49 703	47 094	57 390	
2922 16 308	- - Personenaufzüge mit einer Geschwindigkeit von weniger als 1,6 m/s	St	371	332	320	9
		1000 EUR	27 651	21 018	23 096	
2922 16 309	- - Personenaufzüge mit einer Geschwindigkeit von 1,6 m/s oder mehr	St	2 036	2 041	2 096	8
		1000 EUR	14 086	13 015	13 817	
2922 16 310	- Bauaufzüge	St	82	101	138	16
		1000 EUR	2 913	2 853	4 809	
2922 16 311	- Lastenaufzüge mit einer Tragkraft bis 2500 kg	St	29	17	19	7
		1000 EUR	2 214	1 178	2 015	
2922 16 312	- Lastenaufzüge mit einer Tragkraft von mehr als 2500 kg	St	.	.	.	1
		1000 EUR	.	.	.	
2922 16 313	- Andere Aufzüge, elektrisch	St	.	.	.	
		1000 EUR	.	.	.	



## 4 Produktion nach Güterarten - Deutschland

Melde-Nr.	Bezeichnung	Einheit	3. VJ 2004	2. VJ 2005	3. VJ 2005	3. VJ 2005 Anzahl Unternehmen
1	2	3	4	5	6	7
2922 16 501	- Andere Personen- und Lastenaufzüge - - hydraulische Personenaufzüge mit einer Tragkraft bis 630 kg	St 1000 EUR	117 3 796	108 3 500	104 2 933	19
2922 16 502	- - hydraulische Personenaufzüge mit einer Tragkraft über 630 kg	St 1000 EUR	116 5 431	128 4 614	107 4 064	18
2922 16 504	- - hydraulische Lastenaufzüge mit einer Tragkraft bis 2500 kg	St 1000 EUR	66 1 733	57 1 993	67 1 866	11
2922 16 505	- - hydraulische Lastenaufzüge mit einer Tragkraft über 2500 kg	St 1000 EUR	.	.	.	8
2922 16 509	- - Andere Personen- und Lastenauf- züge	St 1000 EUR	1 586 40 432	1 528 38 973	1 677 37 488	22
2922 16 700	- Rolltreppen und Rollsteige	St 1000 EUR	712 55 253	.	.	3
2922 17 100	Stetigförderer (ohne solche für Untertagebergbau) - Pneumatische Stetigförderer für die Landwirtschaft	St 1000 EUR	.	.	.	2
2922 17 330	- Andere Pneumatische Stetigförderer - - für Schüttgut	St 1000 EUR	2 896 76 047	2 683 44 040	2 530 35 896	22
2922 17 350	- - Andere Pneumatische Stetigförderer (z.B. Rohrpostanlagen)	St 1000 EUR	495 12 211	400 12 895	435 9 857	7
2922 17 500	- Stetigförderer mit Kübeln, für Waren	St 1000 EUR	14 152	17 228	24 021	7
	- Stetigförderer mit Bändern oder Gurten					
	- - für Schüttgut (ohne solche für den Untertagebergbau) (z.B. Großförderbandanlagen für den Tagebau, Absetzer, Abräum-Förderbrücken)					
2922 17 731	- - - für den Tagebau	St 1000 EUR	5 924 38 705	5 292 33 929	5 681 32 258	20
2922 17 739	- - - Andere Stetigförderer mit Bän- dern oder Gurten für Schüttgut	St 1000 EUR	7 029 35 657	7 495 48 838	7 117 49 915	31
2922 17 750	- - Andere Stetigförderer mit Bändern und Gurten, für Waren	St 1000 EUR	25 058 133 086	26 030 128 621	24 303 128 221	63
2922 17 930	- Scheibenrollenbahnen u.a. Rollen- bahnen; andere Stetigförderer - - Scheibenrollenbahnen und andere Rollenbahnen	St 1000 EUR	5 438 36 137	6 161 41 010	6 943 37 632	35
2922 17 950	- - Andere Stetigförderer für Waren	St 1000 EUR	32 442 224 605	42 660 266 388	36 241 223 461	104
	Aufschieber, Vorzieher, Ungleiser u.ä. Vorrichtungen zum Bewegen von Schienenfahrzeugen; Seilschwe- bebahnen usw.; andere Maschinen usw. zum Beladen, Entladen oder Fördern					
2922 18 100	- Aufschieber, Vorzieher, Ungleiser (Schiebebahnen), Kipper u.ä. Vorrichtungen zum Bewegen von Schienenfahrzeugen	St 1000 EUR	2 845 .	3 933 .	2 634 4 665	4
2922 18 200	- Seilschwebebahnen, Sessel- und Schlepplifte; Zugmechanismen für Standseilbahnen	St 1000 EUR	- -	- -	- -	-
2922 18 300	- Rollgänge für Walzwerke, Kipper, Wender und Manipulatoren für Roh- blöcke, Luppen, Stäbe, Platten (ohne Schmiedemanipulatoren, Be- schickungseinrichtungen, ohne solche für Krane)	St 1000 EUR	29 9 169	33 6 293	22 7 720	4
2922 18 500	- Lademaschinen für die Landwirt- schaft, a.n.g. (z.B. Schlepperanbaulader)	St 1000 EUR	3 242 57 808	3 629 39 715	3 170 33 676	7
	- Andere Maschinen, Apparate und Geräte zum Heben, Be- und Ent- laden oder Fördern (einschl. Schmiedemanipulatoren, Beschik- kungseinrichtungen) (ohne solche für die Landwirtschaft)					
2922 18 730	- - Hubtische, Ladebrücken, Hubladebühnen	St 1000 EUR	2 954 14 526	2 897 15 092	2 522 13 903	11
2922 18 750	- - Regalbediengeräte	St 1000 EUR	272 32 632	271 39 626	272 32 178	13

## 4 Produktion nach Güterarten - Deutschland

Melde-Nr.	Bezeichnung	Einheit	3. VJ 2004	2. VJ 2005	3. VJ 2005	3. VJ 2005 Anzahl Unternehmen
1	2	3	4	5	6	7
2922 18 770	- - Andere Maschinen, Apparate und Geräte zum Heben, Be-, Entladen oder Fördern (einschl. Schiedemmanipulatoren, Beschickungseinrichtungen)	St 1000 EUR	18 327 103 219	18 965 116 637	18 186 130 304	76
	Teile für Hebezeuge und Fördermittel					
	- für Fördermaschinen (Untertagebergbau), Stapelkarren, andere Maschinen, Apparate und Geräte zum Heben usw.					
2922 19 301	- - für Kraftkarren mit Hebevorrichtung	1000 EUR	90 388	93 245	93 823	46
2922 19 305	- - für Stetigförderer	1000 EUR	60 366	65 408	70 151	83
2922 19 308	- - für andere Fördermaschinen für den Untertagebergbau	1000 EUR	33 411	33 723	35 002	30
2922 19 309	- - für andere Maschinen, Apparate und Geräte zum Heben, Fördern usw. (ohne solche für Krane, Aufzüge und Rolltreppen)	1000 EUR	71 615	80 156	88 127	91
	- für Förderkörbe, Personenaufzüge, Lastenaufzüge oder Rolltreppen					
2922 19 503	- - für Förderkörbe	1000 EUR	733	814	1 529	6
2922 19 504	- - für Personenaufzüge, Lastenaufzüge	1000 EUR	72 123	71 019	69 432	34
2922 19 508	- - für Rolltreppen	1000 EUR	.	.	.	3
2922 19 700	- für Kraftkarren ohne Hebevorrichtung	1000 EUR	.	.	.	12
2922 20 000	Eimer, Kübel, Schaufeln, Löffel, Greifer und Zangen für Krane, Bagger usw.	t 1000 EUR	5 497 26 098	7 252 34 927	6 627 33 417	26
	Installation, Reparatur und Instandhaltungen von Hebezeugen und Fördermitteln					
	Installation von Hebezeugen und Fördermitteln (ohne Aufzüge und Rolltreppen)					
2922 91 003	- für den Bergbau	1000 EUR	1 561	1 338	1 901	5
2922 91 009	- für andere Zwecke	1000 EUR	48 013	43 675	45 271	94
	Reparatur und Instandhaltung von Hebezeugen und Fördermitteln (einschl. solcher von Aufzügen, Rolltreppen und Rollsteigen)					
2922 92 001	- für den Bergbau	1000 EUR	15 949	14 737	16 318	27
2922 92 002	- für die Bauwirtschaft	1000 EUR	2 552	4 605	3 455	23
2922 92 003	- von Aufzügen und Fahrtreppen (ohne solche für die Bauwirtschaft)	1000 EUR	209 345	210 249	208 042	57
2922 92 009	- von anderen Hebezeugen und Fördermitteln	1000 EUR	146 890	146 550	168 599	216
	Kälte- u. lufttechnische Erzeugnisse für gewerbliche Zwecke					
	Wärmeaustauscher; Klimageräte und Tiefkühlgeräte; Apparate zum Filtrieren					
	Wärmeaustauscher; Apparate und Vorrichtungen für die Verflüssigung von Luft oder anderen Gasen					
2923 11 320	- - für lufttechnische Anlagen	St 1000 EUR	.	.	.	22
2923 11 330	- - für die chemische und verwandte Industrie	St 1000 EUR	832 17 148	576 16 429	791 17 468	21
2923 11 350	- - für die Nahrungsmittel- und Getränkeindustrie	St 1000 EUR	883 3 347	685 1 539	682 2 113	6
2923 11 370	- - für andere Industrien	St 1000 EUR	227 102 78 387	223 787 82 989	219 557 98 377	33
2923 11 500	- Apparate und Vorrichtungen für die Verflüssigung von Luft oder anderen Gasen	St 1000 EUR	.	101	42	3
	Klimageräte					
	- Klimageräte als Kompaktgeräte zum Einbau in Wände oder Fenster sowie Split-Systeme (Anlagen aus getrennten Einzelelementen)					
2923 12 201	- Kompaktgeräte, zum Einbau in Wände oder Fenster	St 1000 EUR	.	.	.	15
2923 12 203	- - Splitsysteme	St 1000 EUR	39 605 1 043 30 092	35 016 534 27 922	38 993 738 27 164	7

## 4 Produktion nach Güterarten - Deutschland

Melde-Nr.	Bezeichnung	Einheit	3. VJ 2004	2. VJ 2005	3. VJ 2005	3. VJ 2005 Anzahl Unternehmen
1	2	3	4	5	6	7
2923 12 400	- Klimageräte für den Komfort von Personen in Kraftfahrzeugen	St 1000 EUR	2 020 075 161 220	2 025 319 146 986	1 749 635 130 772	8
2923 12 603	- Klimageräte, mit Kälteerzeugungs- vorrichtung	St 1000 EUR	- -	- -	- -	-
2923 12 607	- Mobile Klimageräte	St 1000 EUR	- -	- -	- -	-
2923 12 607	- Nichtmobile Kompaktgeräte (nicht zum Einbau in Wänden usw.)	St 1000 EUR	- -	- -	- -	13
2923 12 700	- Andere Klimageräte, ohne Kälteerzeugungsanlage	St 1000 EUR	55 415 19 554	50 227 21 850	56 746 21 746	25
2923 12 700	- Kühl-, Tiefkühl- und Gefriermöbel u.a. Einrichtungen, Maschinen, Appa- rate und Geräte zur Kälteerzeugung; Wärmepumpen	St 1000 EUR	91 799	86 063	90 153	
2923 13 330	- Schaukühlmöbel	St 1000 EUR	-	-	223	3
2923 13 330	- für tiefgekühlte Waren	St 1000 EUR	-	-	3 818	
2923 13 350	- Andere Schaukühlmöbel	St 1000 EUR	10 838	8 855	11 629	10
2923 13 400	- Gefrier- und Tiefkühlmöbel (ohne Gefrier-, Tiefkühltruhen mit einem Inhalt von 800 l oder weniger und Gefrier- und Tiefkühlschränke mit einem Inhalt von 900 l oder weniger)	St 1000 EUR	-	1 359 3 693	1 401 3 895	3
2923 13 500	- Andere Kühlmöbel	St 1000 EUR	12 013 25 949	10 970 24 471	10 666 25 292	20
2923 13 500	- Andere Einrichtungen, Maschinen, Apparate und Geräte zur Kälteer- zeugung; Wärmepumpen	St 1000 EUR	-	-	-	
2923 13 730	- Kompressionskälteerzeugungsein- richtungen, bei denen der Kondensator als Wärmeaus- taucher ausgebildet ist darunter zum Absatz bestimmt	St 1000 EUR	3 786 3 786 37 364	3 131 3 131 28 452	2 620 2 620 19 854	13 13
2923 13 750	- Absorptionswärmepumpen	St 1000 EUR	- -	- -	- -	-
2923 13 750	- Andere Einrichtungen, Maschinen, Apparate und Geräte zur Kälteer- zeugung; Kompressionswärme- pumpen	St 1000 EUR	- -	- -	- -	
2923 13 903	- Kompressionswärmepumpen bis 15 kW Anschlussleistung	St 1000 EUR	13 119 27 154	7 289 23 603	8 250 26 489	9
2923 13 908	- Kompressionswärmepumpen über 15kW Anschlussleistung und andere Einrichtungen, Maschinen, Apparate und Geräte zur Kälteerzeugung	St 1000 EUR	18 936 112 216	26 953 118 269	30 512 128 907	46
2923 14 130	- Apparate zum Filtrieren oder Reinigen von Gasen, a.n.g. - von Luft	St 1000 EUR	- -	- -	- -	
2923 14 130	- Feinstfilterapparate	St 1000 EUR	14 221 31 379	14 008 22 224	13 550 17 622	19
2923 14 150	- Andere Apparate zum Filtrieren oder Reinigen von Luft	St 1000 EUR	44 240 73 647	38 052 78 238	46 838 80 920	67
2923 14 200	- von anderen Gasen, durch nasses Verfahren	St 1000 EUR	303 2 842	616 4 893	584 5 055	5
2923 14 403	- von anderen Gasen, durch kata- lytisches Verfahren	St 1000 EUR	- -	- -	- -	
2923 14 403	- Abgasreinigungssysteme für Straßenfahrzeuge	St 1000 EUR	1 811 693 203 671	1 964 181 230 719	1 876 247 252 034	10
2923 14 409	- Andere katalytische Gasfiltrier- oder Gasreinigungssysteme	St 1000 EUR	- -	- -	- -	2
2923 14 701	- von anderen Gasen, durch elektrostatisches Verfahren	St 1000 EUR	927 4 395	1 099 4 279	1 114 4 304	5
2923 14 702	- von anderen Gasen, durch thermisches Verfahren	St 1000 EUR	129 20 724	105 18 693	98 15 335	6
2923 14 709	- von anderen Gasen, durch andere Verfahren	St 1000 EUR	14 880 45 481	16 995 48 156	18 746 59 317	18
2923 20 300	- Ventilatoren (ohne Tisch-, Boden-, Wand-, Decken-, Dach- oder Fensterventilatoren, mit einer Leistung von 125 W oder weniger)	St 1000 EUR	- -	- -	- -	
2923 20 300	- Axialventilatoren darunter zum Absatz bestimmt	St 1000 EUR	- 110 880	- 94 357	- 94 398	32 32
2923 20 500	- Zentrifugalventilatoren darunter zum Absatz bestimmt	St 1000 EUR	- 62 333	- 70 117	- 74 276	16 16

## 4 Produktion nach Güterarten - Deutschland

Melde-Nr.	Bezeichnung	Einheit	3. VJ 2004	2. VJ 2005	3. VJ 2005	3. VJ 2005 Anzahl Unternehmen
1	2	3	4	5	6	7
2923 20 700	- Andere Ventilatoren darunter zum Absatz bestimmt	St St 1000 EUR	* 551 103 101 474	. 429 512 83 274	. 458 232 87 174	34 34
2923 30 100	Teile für Klimageräte, Kühl- und Gefrierschränke, Wärmepumpen, Wärmeaustauscher u.ä.	1000 EUR	176 471	161 571	161 329	53
2923 30 300	- für Klimageräte	1000 EUR				
2923 30 300	- Möbel, zur Aufnahme einer Kälteerzeugungseinrichtung hergerichtet	St 1000 EUR	. .	. .	. .	1
2923 30 500	- Verdampfer und Kondensatoren (ohne solche für Haushaltsgeräte)	St 1000 EUR	13 176 7 568	12 388 7 760	11 500 7 966	7
2923 30 701	- Andere Teile für Kühl- u. Gefrierschränke, Wärmepumpen usw.	1000 EUR	8 911	4 225	3 973	6
2923 30 703	- für Haushaltskühlschränke sowie für kombinierte Kühl- und Gefrierschränke mit gesonderten Außentüren	1000 EUR	1 422	1 676	1 582	3
2923 30 708	- für andere Kühl-, Tiefkühl- und Gefrierschränke und -truhen	1000 EUR	63 282	63 665	64 973	25
2923 30 708	- für Wärmepumpen und andere Einrichtungen, Maschinen, Apparate und Geräte zur Kälteerzeugung	1000 EUR				
2923 30 901	- Teile für Apparate und Vorrichtungen zum Behandeln von Stoffen durch auf einer Temperaturänderung beruhende Vorgänge (z.B. Wärmeaustauscher, Trockner)	1000 EUR				4
2923 30 902	- für nichtelektrische Durchlauferhitzer und Heißwasserspeicher	1000 EUR	70 072	81 991	83 878	24
2923 30 903	- für Wärmeaustauscher für lufttechnische Anlagen und Apparate und Vorrichtungen für die Verflüssigung von Luft oder anderen Gasen	1000 EUR	8 408	10 265	7 288	6
2923 30 905	- für Sterilisierapparate medizinische oder chirurgische Zwecke oder für Laboratorien	1000 EUR	8 576	9 444	11 059	15
2923 30 906	- für Apparate und Vorrichtungen für die Nahrungs- und Genussmittelindustrie	1000 EUR	10 656 6 990	9 561 3 878	10 052 6 323	20 10
2923 30 907	- für Trockner	1000 EUR	23 996	26 000	27 636	23
2923 30 909	- für Destillier- und Rektifizierapparate und andere Apparate und Vorrichtungen	1000 EUR				
2923 91 001	Installation, Reparatur und Instandhaltung von kälte- und lufttechnischen Erzeugnissen, für gewerbliche Zwecke	1000 EUR	14 423	17 061	19 073	13
2923 91 009	Installation von kälte- und lufttechnischen Erzeugnissen, für gewerbliche Zwecke	1000 EUR	101 696	93 103	95 150	82
2923 92 001	Reparatur und Instandhaltung von kälte- und lufttechnischen Erzeugnissen, für gewerbliche Zwecke	1000 EUR	6 667	10 621	10 695	16
2923 92 009	- von Wärmeaustauschern (ohne solche für lufttechnische Erzeugnisse)	1000 EUR	60 507	59 128	60 618	98
2923 92 009	- von anderen kälte- und lufttechnischen Erzeugnissen für gewerbliche Zwecke	1000 EUR				

## 4 Produktion nach Güterarten - Deutschland

Melde-Nr.	Bezeichnung	Einheit	3. VJ 2004	2. VJ 2005	3. VJ 2005	3. VJ 2005 Anzahl Unternehmen
1	2	3	4	5	6	7
2924 11 300	Maschinen für unspezifische Verwendung, a.n.g. Generatorgas-, Wassergaserzeuger; Acetylenentwickler; Destillier- u. Rektifiapparate; Apparate zum Filtrieren od. Reinigen von Flüssigkeiten; Öl-, Kraftstoff- und Luftansaugfilter für Kolbenverbrennungsmotoren	St	.	.	.	4
	- Generatorgas-, Wassergaserzeuger; Acetylenentwickler u.ä. mit Wasser arbeitende Gaserzeuger, auch mit ihren Gasreinigern	1000 EUR	4 298	13 050	9 795	
2924 11 500	- Destillier- und Rektifizierapparate	St	.	.	.	7
		1000 EUR	17 584	16 835	13 698	
2924 12 331	Apparate zum Filtrieren oder Reinigen von Flüssigkeiten (ohne Öl- und Kraftstofffilter für Kolbenverbrennungsmotoren)	St	17 187	16 641	17 099	15
	- von Wasser	1000 EUR	19 148	47 010	16 725	
2924 12 335	- - auf chemischem Wege	St	131	415	159	11
	- - für Trink- und Brauchwasser	1000 EUR	4 811	10 293	5 249	
2924 12 351	- - auf anderem Wege	St	56 892	.	108 044	25
	- - für Trink- und Brauchwasser	1000 EUR	46 777	63 457	52 385	
2924 12 355	- - für Abwasser	St	40 570	40 012	148 009	50
		1000 EUR	72 638	70 148	78 281	
2924 12 500	- von Getränken (ohne Wasser)	St	.	.	.	3
		1000 EUR	9 572	.	.	
2924 12 703	- von anderen Flüssigkeiten	St	6 425	7 076	7 285	13
	- für die chemische Industrie	1000 EUR	29 015	30 488	33 488	
2924 12 705	- für andere Industrien	St	623 866	673 360	718 015	36
		1000 EUR	91 100	102 227	103 742	
2924 13 300	Öl-, Kraftstoff- u. Luftansaugfilter für Kolbenverbrennungsmotoren	1000 St	51 166	48 659	48 771	11
	- Öl- und Kraftstofffilter	1000 EUR	110 193	121 470	114 947	
2924 13 500	- Luftansaugfilter	1000 St	31 794	35 773	34 214	7
		1000 EUR	177 569	183 703	175 300	
2924 21 303	Verpackungsmaschinen; Waagen; Strahlapparate; metalloplastische Dichtungen	St	53	53	45	4
	Maschinen und Apparate zum Reinigen, Trocknen, Füllen, Verschließen u.ä. von Flaschen o. ä. Behältnissen; Maschinen und Apparate zum Verpacken von Waren	1000 EUR	15 105	23 747	.	
2924 21 309	- Maschinen zum Reinigen, Trocknen oder Sterilisieren von Packmitteln (z.B. Flaschen, Dosen o.ä. Behältnisse) oder Packstoffen	St	130	113	117	7
	- für die Getränkeindustrie (z.B. Maschinen zum Reinigen von Flaschen oder Kegs)	1000 EUR	22 577	16 729	19 092	
2924 21 501	- für andere Packmittel oder Packstoffe (z.B. Waschmaschinen für Vials, Stopfenwaschmaschinen)	St	850	984	761	34
	- Maschinen zum Füllen, Verschließen oder Etikettieren formstabiler od. flexibler Packmittel (einschl. Form-, Füll- und Verschließmaschinen); Maschinen zum Versetzen von Getränken mit Kohlensäure	1000 EUR	61 280	97 101	92 136	
2924 21 502	- Abfüllmaschinen für Getränkepackungen (auch Füll- und Verschließmaschinen)	St	469	437	442	10
	- Andere Maschinen zum Abfüllen flüssiger und pastöser Füllgüter in formstabile Packmittel (auch Füll- und Verschließmaschinen)	1000 EUR	86 848	74 418	82 334	
2924 21 503	- Maschinen zum Abfüllen schütt- und rieselfähiger Füllgüter in formstabile Packmittel (auch Füll- und Verschließmaschinen)	St	215	197	225	7
	- Maschinen zum Füllen flexibler Packmittel (z.B. Beutel, Säcke; auch Füll- und Verschließmaschinen)	1000 EUR	24 263	23 910	33 866	
2924 21 504		St	1 126	1 295	1 018	17
		1000 EUR	76 192	70 133	73 853	

## 4 Produktion nach Güterarten - Deutschland

Melde-Nr.	Bezeichnung	Einheit	3. VJ 2004	2. VJ 2005	3. VJ 2005	3. VJ 2005 Anzahl Unternehmen
1	2	3	4	5	6	7
2924 21 505	- - Verschleißmaschinen für formstabile und flexible Packmittel (Einfunktionsmaschinen)	St 1000 EUR	525 13 979	393 13 325	324 14 106	12
2924 21 506	- - Kalt- oder Wamtiefzieh-Füll- und Verschleißmaschinen	St 1000 EUR	525 107 201	409 99 188	448 105 483	9
2924 21 507	- - Andere Form-, Füll- und Verschleißmaschinen (z.B. für Schlauchbeutel- oder Siegelrandbeutelverpackungen)	St 1000 EUR	3 416 64 677	3 709 51 306	3 449 59 831	27
2924 21 508	- - Etikettier- u.a. Ausstattungsmaschinen	St 1000 EUR	1 748 65 357	1 912 66 852	1 829 55 581	22
2924 21 509	- - Maschinen und Apparate zum Versetzen von Getränken mit Kohlensäure	St 1000 EUR	.	.	.	2
2924 21 701	- - Andere Verpackungsmaschinen (z.B. Einschlag-, Wrap-Around-, Sammelpackmaschinen, Maschinen zum Sichern von Transportverpackungen)	St 1000 EUR	165 24 393	153 31 841	148 28 148	16
2924 21 703	- - Einschlag- und Einwickelmaschinen (nicht für Sammelverpackung oder Palettensicherung)	St 1000 EUR	130 18 634	142 22 357	129 16 048	12
2924 21 705	- - Kartonierer	St 1000 EUR	239 42 324	259 45 921	197 34 668	5
2924 21 706	- - Sammelpackmaschinen für Getränkepackungen	St 1000 EUR	552 47 526	564 57 918	472 49 175	21
2924 21 708	- - Andere Sammelpackmaschinen	St 1000 EUR	1 541 19 871	1 837 26 898	1 662 24 114	10
2924 21 709	- - Umreifungs- und Umschnürungsmaschinen	St 1000 EUR	583 71 437	709 76 807	558 83 898	28
2924 22 330	- - Andere Verpackungsmaschinen Haushalts-, Personenwaagen; Waagen für Stetigförderer; Absack-, Abfüll-, Dosier- u.a. Waagen	St 1000 EUR	.	.	.	2
2924 22 350	- - Haushaltswaagen, Personenwaagen	St 1000 EUR	.	.	.	3
2924 22 530	- - Personewaagen (auch Säuglingswaagen)	St 1000 EUR	.	7 838	5 991	
2924 22 550	- - Waagen für Stetigförderer; Absack-, Abfüll-, Dosier- u.a. Waagen zur Verwiegung konstanter Gewichtsmengen	St 1000 EUR	1 341 18 909	1 480 19 971	1 081 19 901	8
2924 23 100	- - Waagen für Stetigförderer zum kontinuierlichen Wiegen	St 1000 EUR	1 487 22 092	1 506 26 743	1 211 24 391	8
2924 23 330	- - Absack-, Abfüll-, Dosier- u.a. Waagen zur Verwiegung konstanter Gewichtsmengen	St 1000 EUR	.	.	.	2
2924 23 350	- - Sortierwaagen; Ladenwaagen; Brückenwaagen; andere Waagen	St 1000 EUR	21 569 16 134	25 901 18 975	22 268 17 639	11
2924 23 370	- - Sortierwaagen und selbsttätige Kontrollwaagen zum Überprüfen eines vorgegebenen Gewichts	St 1000 EUR	.	.	.	2
2924 23 500	- - Andere Waagen	St 1000 EUR	8 228	11 806	12 740	12
2924 23 700	- - Plattformwaagen (einschl. Brückenwaagen für eine Höchstlast von 5 000 kg oder weniger)	St 1000 EUR	.	.	.	2
2924 23 700	- - Einzel- und Mehrkomponentenwaagen, Mengengewägeinrichtungen	St 1000 EUR	205 3 730	196 3 993	164 3 877	9

## 4 Produktion nach Güterarten - Deutschland

Melde-Nr.	Bezeichnung	Einheit	3. VJ 2004	2. VJ 2005	3. VJ 2005	3. VJ 2005 Anzahl Unternehmen
1	2	3	4	5	6	7
2924 24 101	Feuerlöscher, Spritzpistolen, Sandstrahlmaschinen, Wasserstrahlreinigungs-u. ä. Strahlapparate (ohne solche für die Landwirtschaft oder den Gartenbau) - Feuerlöschgeräte und -Anlagen (auch mit Füllung) - mit einem Gewicht von 21 kg oder weniger	St 1000 EUR	804 033 29 422	800 852 31 389	896 007 30 680	8
2924 24 109	- Andere Feuerlöscher (auch mit Füllung)	St 1000 EUR	1 258 1 024	1 000 751	1 306 1 267	5
2924 24 330	- Spritzpistolen u.ä. Apparate - für Lacke, Farben, Leime	St 1000 EUR	73 571 9 412	73 172 9 631	66 676 8 961	9
2924 24 350	- Andere Spritzpistolen u.ä. Apparate	St 1000 EUR	7 251 .	5 134 .	5 814 .	7
2924 24 501	- Wasserstrahlreinigungsapparate, Sandstrahlmaschinen, Dampfstrahlapparate- u.ä. Strahlapparate - Wasserstrahlreinigungsapparate mit eingebautem Motor	St 1000 EUR	. 51 215	. 93 786	. 61 898	10
2924 24 504	- Andere Strahlapparate, mit Druckluft betrieben	St 1000 EUR	268 13 234	228 .	322 .	10
2924 24 506	- Andere Strahlapparate, nicht mit Druckluft betrieben	St 1000 EUR	25 .	22 .	16 .	3
2924 24 703	- Sonstige mechanische Apparate zum Verteilen, Verspritzen oder Zerstäuben von Flüssigkeiten oder Pulver (ohne solche für die Landwirtschaft oder den Gartenbau) - Spritz- und Sprühautomaten und -systeme für Lacke, Farben, Leime	St 1000 EUR	41 35 366	64 .	58 .	7
2924 24 705	- Andere Spritz- und Sprüngeräte für Lacke, Farben, Leime	St 1000 EUR	6 110 45 171	5 094 .	4 717 .	9
2924 24 708	- Spritz- und Sprüngeräte a.n.g.	St 1000 EUR	4 362 119 527	3 907 139 745	11 622 138 330	25
2924 25 130	Metalloplastische Dichtungen; mechanische Dichtungen - Metalloplastische Dichtungen für Kraftfahrzeuge	t 1000 EUR	7 105 106 864	7 665 110 039	7 134 103 910	15
2924 25 151	- andere metalloplastische Dichtungen; mechanische Dichtungen - Mechanische Dichtungen (Gleitringdichtungen)	t 1000 EUR	1 154 48 565	891 41 342	972 43 041	9
2924 25 159	- Andere Metalloplastische Dichtungen	t 1000 EUR	659 14 968	690 15 657	680 15 691	13
2924 31 300	Zentrifugen; Kalande und Walzwerke, Warenverkaufsautomaten Zentrifugen (ohne Milchentrahner und Wäscheschleudern) - für Laboratorien	St 1000 EUR	16 669 21 409	18 698 22 932	16 902 21 229	6
2924 31 530	- für andere Industrien - für die chemische und verwandte Industrie	St 1000 EUR	194 19 422	148 16 214	184 18 897	9
2924 31 550	- für die Nahrungs- und Genussmittelindustrie	St 1000 EUR	423 34 407	363 26 492	375 30 291	5
2924 31 570	- für andere Industrien	St 1000 EUR	69 4 947	97 13 524	123 16 690	6
2924 32 300	Kalande und Walzwerke (ohne Metallwalzwerke und Glaswalzmaschinen) - Textilkalande	St 1000 EUR	14 3 946	. .	. .	3
2924 32 501	- Andere Kalande und Walzwerke - für Gummi und Kunststoffe	St 1000 EUR	11 2 063	12 2 054	11 1 319	3
2924 32 509	- für andere Werkstoffe	St 1000 EUR	. .	. .	. .	1
2924 33 300	Warenverkaufsautomaten (einschl. Geldwechselautomaten) - mit Heiz- und Kühlvorrichtung	St 1000 EUR	3 818 10 740	3 884 10 188	3 679 9 344	3
2924 33 500	- Andere Warenverkaufsautomaten (einschl. Geldwechselautomaten)	St 1000 EUR	7 500 16 729	6 029 14 734	5 400 14 520	9
2924 40 300	Maschinen und Apparate für die Behandlung von Stoffen durch Temperaturänderungen, a.n.g. - Wasserrückkühlvorrichtungen und -apparate (Wärmeaustausch nicht über Wandungen)	St 1000 EUR	1 428 9 263	1 433 9 169	1 251 8 962	7

## 4 Produktion nach Güterarten - Deutschland

Melde-Nr.	Bezeichnung	Einheit	3. VJ 2004	2. VJ 2005	3. VJ 2005	3. VJ 2005 Anzahl Unternehmen
1	2	3	4	5	6	7
2924 40 500	- Apparate und Vorrichtungen zum Aufdampfen von Metall im Vakuum	St 1000 EUR	196 73 043	176 66 656	192 54 632	8
2924 40 730	- - - für die chemische Industrie	St 1000 EUR	20 179 54 162	9 099 58 004	8 533 36 502	19
2924 40 751	- - - für die Nahrungs- und Genussmittelindustrie	St 1000 EUR	85 .	. 1 130	81 592	3
2924 40 754	- - - für die Süßwaren-Industrie (z.B. Röstanlagen für Kakabohnen und Nüsse, Temperiermaschinen, Vorlöse- und Zuckeranlagen)	St 1000 EUR	. .	. 18 483	. 23 284	4
2924 40 755	- - - für Schlachthöfe und Fleischereien (z.B. Fleischereikochanlagen, Räucheranlagen)	St 1000 EUR	462 22 408	337 12 704	369 15 132	6
2924 40 758	- - - für andere Zweige der Nahrungs- und Genussmittelindustrie	St 1000 EUR	165 26 115	353 18 615	439 25 447	11
2924 40 771	- - - für andere Industrien	St 1000 EUR	. .	. .	. .	1
2924 40 772	- - - für die Gummi- und Kunststoffindustrie	St 1000 EUR	702 3 310	609 2 741	660 3 170	4
2924 40 779	- - - für andere Industrien	St 1000 EUR	. 33 292	16 566 30 069	14 537 33 826	21
2924 51 000	Teile für Maschinen für unspezifische Verwendung, a.n.g. Teile für Generatormaschinen, Wassergaserzeuger, Acetylenentwickler usw.	1000 EUR	.	.	.	2
2924 52 300	- Teile für Zentrifugen und Apparate zum Filtrieren und Reinigen von Flüssigkeiten oder Gasen	1000 EUR	20 047	22 949	27 019	21
2924 52 530	- - für Gase	1000 EUR	35 396	37 222	46 689	38
2924 52 550	- - für Flüssigkeiten	1000 EUR	75 953	61 560	59 993	61
2924 53 130	- Walzen und Teile für Kalandern und Walzwerke, Teile für Waagen, mechanische Apparate zum Verteilen von Flüssigkeiten usw., Warenverkaufsautomaten	St 1000 EUR	. 75 645	. 79 437	. 81 906	27
2924 53 150	- - - Walzen	1000 EUR	26 084	22 532	28 170	14
2924 53 203	- - - für Industriewaagen	1000 EUR	11 069	10 716	10 774	18
2924 53 209	- - - für andere Waagen	1000 EUR	.	.	.	6
2924 53 303	- Teile für mechanische Apparate zum Verteilen von Flüssigkeiten usw.	1000 EUR	583	1 371	907	4
2924 53 305	- - für die Landwirtschaft oder den Gartenbau	1000 EUR	65 078	66 732	64 574	38
2924 53 500	- - - für mechanische Apparate zum Verteilen von Flüssigkeiten usw.	1000 EUR	8 443	9 686	8 817	7
2924 54 000	- Teile für Warenverkaufsautomaten	1000 EUR	147 353	157 047	160 918	139
2924 60 000	- - - für andere Teile für Maschinen, Apparate und Geräte für unspezifische Verwendung, a.n.g.	St 1000 EUR	14 801 62 049	16 391 66 112	15 569 67 848	8
2924 70 103	- - - Gewerbliche Geschirrspülmaschinen	1000 EUR	16 618	18 034	.	5
	Teile für Geschirrspülmaschinen und Verpackungsmaschinen					



## 4 Produktion nach Güterarten - Deutschland

Melde-Nr.	Bezeichnung	Einheit	3. VJ 2004	2. VJ 2005	3. VJ 2005	3. VJ 2005 Anzahl Unternehmen
1	2	3	4	5	6	7
2924 70 105	- für andere Geschirrspülmaschinen	1000 EUR	7 955	8 306	8 129	5
2924 70 207	- für Verpackungsmaschinen für Getränke	1000 EUR	94 562	89 241	88 065	28
2924 70 208	- für andere Verpackungsmaschinen Installation, Reparatur und Instandhaltung von Maschinen für unspezifische Verwendung, a.n.g.	1000 EUR	109 159	120 517	121 033	106
2924 91 001	- Installation von Maschinen für unspezifische Verwendung, a.n.g.					
2924 91 003	- von Maschinen und Apparaten für die chemische und verwandte Industrie, Wasserbehandlung, Gaserzeugung	1000 EUR	8 565	8 539	10 391	23
2924 91 004	- von Waagen für gewerbliche Zwecke	1000 EUR	2 235	2 244	2 465	11
2924 91 005	- von Maschinen und Apparaten zur Beschichtung mit Farben, Lacken, Leimen oder zum Aufdampfen von Metall im Vakuum	1000 EUR	7 302	9 506	9 483	6
2924 91 006	- von Verpackungsmaschinen	1000 EUR	49 827	55 262	51 392	46
2924 91 009	- von wärmewirtschaftlichen Maschinen für die Nahrungs- und Genussmittelindustrie	1000 EUR	4 856	4 856	7 783	13
	- von sonstigen Maschinen für unspezifische Verwendung, a.n.g. (z.B. von Feuerlöschern)	1000 EUR	51 592	35 873	41 086	44
	Reparatur und Instandhaltung von Maschinen für unspezifische Verwendung, a.n.g.					
2924 92 001	- von Maschinen und Anlagen für die chemische und verwandte Industrie, Wasserbehandlung, Gaserzeugung	1000 EUR	33 023	32 319	32 456	61
2924 92 002	- von Maschinen und Anlagen für das Nahrungs- und Genussmittelgewerbe (einschl. Verpackungsmaschinen)	1000 EUR	19 832	17 319	18 794	59
2924 92 003	- von Waagen für gewerbliche Zwecke	1000 EUR	11 643	10 349	10 563	14
2924 92 004	- von Maschinen und Anlagen zur Beschichtung mit Farben, Lacken, Leimen oder zum Aufdampfen von Metall im Vakuum	1000 EUR	26 214	12 814	26 425	13
2924 92 009	- von sonstigen Maschinen für unspezifische Verwendung, a.n.g.	1000 EUR	53 402	56 000	53 447	120
	Maschinen für die Land- und Forstwirtschaft					
2931 10 000	Einachsschlepper, Acker- und Forstschlepper, andere Zugmaschinen	St	.	.	.	1
	Einachsschlepper	1000 EUR	.	.	.	
	Acker- und Forstschlepper, sonstige Zugmaschinen (ohne Sattel-Straßenzug- und Gleiskettenzugmaschinen)					
2931 21 300	- Acker- und Forstschlepper, mit einer Motorleistung von 37 kW oder weniger	St	.	.	.	1
	- mit einer Motorleistung von 18 kW oder weniger	1000 EUR	.	.	.	
2931 21 500	- mit einer Motorleistung von mehr als 18 kW bis 37 kW	St	84	.	86	3
		1000 EUR	1 623	.	1 412	
2931 22 000	Acker- und Forstschlepper, mit einer Motorleistung von mehr als 37 kW bis 59 kW	St	1 648	2 209	1 615	5
		1000 EUR	51 214	62 861	46 590	
2931 23 300	Acker- und Forstschlepper, mit einer Motorleistung von mehr als 59 kW bis 75 kW	St	4 485	5 268	3 767	5
	- mit einer Motorleistung von mehr als 59 kW bis 75 kW	1000 EUR	127 275	175 665	128 120	
2931 23 500	- mit einer Motorleistung von mehr als 75 kW bis 90 kW	St	2 011	3 070	2 119	5
		1000 EUR	73 421	123 426	87 110	
2931 23 700	- mit einer Motorleistung von mehr als 90 kW	St	4 519	5 762	4 212	6
		1000 EUR	231 521	358 142	261 941	
2931 24 000	Andere Zugmaschinen (ohne Sattel-Straßenzug- und Gleiskettenzugmaschinen)	St	42	45	60	4
		1000 EUR	4 906	6 404	8 637	
2931 90 000	Reparatur und Instandhaltung von Schleppern und anderen Zugmaschinen	1000 EUR	3 006	2 954	2 834	17

## 4 Produktion nach Güterarten - Deutschland

Melde-Nr.	Bezeichnung	Einheit	3. VJ 2004	2. VJ 2005	3. VJ 2005	3. VJ 2005 Anzahl Unternehmen
1	2	3	4	5	6	7
2932 11 300	Sonstige Maschinen für die Land- und Forstwirtschaft, Teile dafür Maschinen und Geräte für die Bodenbearbeitung und Pflanzenpflege Pflüge und Scheibeneggen - Scharpflüge	St 1000 EUR	754 9 825	707 9 323	725 9 636	3
2932 11 500	- Andere Pflüge (z.B. Scheibenpflüge)	St 1000 EUR	.	.	.	1
2932 11 700	- Scheibeneggen	St 1000 EUR	.	.	.	2
2932 12 103	Grubber (Kultivatoren), andere Eggen, andere Bodenbearbeitungsmaschinen (Jät- und Hackmaschinen) - Grubber (Kultivatoren, auch Fräsen und Zinkenrotoren) - mit feststehenden Werkzeugen	St 1000 EUR	1 656 18 153	1 385 15 557	1 508 18 062	7
2932 12 105	- rotierende Grubber für Zapfwellenantrieb (Fräsen und Zinkenrotoren)	St 1000 EUR	.	.	.	2
2932 12 303	- Andere Eggen (z.B. Zahneggen) - nicht für Zapfwellenantrieb	St 1000 EUR	.	.	.	3
2932 12 305	- für Zapfwellenantrieb	St 1000 EUR	1 444 10 543	927 7 469	1 291 10 030	3
2932 12 500	- Motorhacken	St 1000 EUR	.	.	.	1
2932 12 700	- Bodenbearbeitungsmaschinen für die Land- und Forstwirtschaft, a.n.g.	St 1000 EUR	777 4 340	962 7 513	595 5 435	10
2932 13 330	Sämaschinen, Pflanz- und Setzmaschinen - Einzelkomndrillgeräte und -maschinen, andere Sämaschinen - Einzelkomndrillgeräte und -Maschinen mit Zentralantrieb	St 1000 EUR	544 4 691	.	493 3 503	4
2932 13 350	- Andere Sämaschinen	St 1000 EUR	2 925 28 347	1 591 20 408	2 542 31 927	7
2932 13 500	- Pflanz- und Setzmaschinen (z.B. Kartoffellegemaschinen)	St 1000 EUR	.	93	.	1
2932 14 303	Düngerstreuer - für mineralische oder chemische Düngemittel - Anhänge-Schleuderdüngerstreuer	St 1000 EUR	1 503 5 591	2 064 7 478	1 456 5 294	4
2932 14 305	- Andere Düngerstreuer für mineralische oder chemische Düngemittel	St 1000 EUR	.	.	.	2
2932 14 500	- Andere Düngerstreuer	St 1000 EUR	296 504	.	.	1
2932 15 000	Andere Maschinen, Apparate und Geräte für die Land- und Forstwirtschaft oder den Gartenbau, zum Bearbeiten oder Bestellen des Bodens oder zur Pflege der Pflanzen	St 1000 EUR	.	.	.	9
2932 20 100	Rasenmäher - mit Elektromotor	St 1000 EUR	16 575 2 554	.	13 683 1 886	4
2932 20 330	- mit Verbrennungsmotor, mit horizontalrotierendem Schneidwerk - selbstfahrend, mit Sitz	St 1000 EUR	.	.	.	3
2932 20 350	- selbstfahrend, ohne Sitz	St 1000 EUR	5 734 4 237	23 068 14 594	8 191 6 231	4
2932 20 370	- nicht selbstfahrend	St 1000 EUR	7 691 2 330	29 147 9 004	8 694 3 135	5
2932 20 530	- mit Verbrennungsmotor, mit anderem Schneidwerk - selbstfahrend, mit Sitz	St 1000 EUR	.	.	.	1
2932 20 550	- selbstfahrend, ohne Sitz	St 1000 EUR	.	.	.	-
2932 20 570	- nicht selbstfahrend	St 1000 EUR	.	.	.	1
2932 20 700	- ohne Motor	St 1000 EUR	.	.	.	2

## 4 Produktion nach Güterarten - Deutschland

Melde-Nr.	Bezeichnung	Einheit	3. VJ 2004	2. VJ 2005	3. VJ 2005	3. VJ 2005 Anzahl Unternehmen
1	2	3	4	5	6	7
2932 31 300	Erntemaschinen, -apparate u. -geräte Motormäher; Mähmaschinen, auch für Schlepperanbau - Motormäher	St 1000 EUR	.	.	.	2
2932 31 530	- Mähmaschinen für Schlepperanbau oder -zug - mit horizontal rotierendem Schneidwerk	St 1000 EUR	1 886 10 090	3 771 23 933	2 070 11 402	5
2932 31 550	- mit anderem Schneidwerk (einschl. Mähbalken)	St 1000 EUR	.	.	.	1
2932 31 700	- Andere Mähmaschinen, nicht für Schlepperanbau	St 1000 EUR	.	.	.	2
2932 32 330	Heuermaschinen, -apparate und -Geräte - Zett- und Rechwender, Schwadreden - Zett- und Rechwender	St 1000 EUR	1 019 4 765	3 438 15 709	1 009 4 968	4
2932 32 350	- Schwadreden	St 1000 EUR	927 4 662	2 673 15 514	944 4 292	3
2932 32 500	- Andere Heuermaschinen, -apparate und -geräte	St 1000 EUR	-	-	-	-
2932 33 300	Sammelpressen, Stroh- und Futter pressen (einschl. Aufnahmepressen) - Sammelpressen (z.B. Hochdruck-, Großpacken-, Rundballenpressen)	St 1000 EUR	1 046 18 100	2 101 39 810	1 151 20 352	4
2932 33 500	- Stroh- und Futterpressen (ohne Sammelpressen)	St 1000 EUR	-	-	-	-
2932 34 100	Andere Erntemaschinen, -apparate und -Geräte; Dreschmaschinen u. -Geräte - Mähdrescher	St 1000 EUR	.	.	.	2
2932 34 200	- Andere Dreschmaschinen und -geräte	St 1000 EUR	.	-	-	-
2932 34 300	- Kartoffelerntemaschinen	St 1000 EUR	.	.	.	2
2932 34 500	- Rübenköpf- und andere Rübenerntemaschinen	St 1000 EUR	258 38 807	207 33 919	198 23 451	4
2932 34 600	- Andere Maschinen zum Ernten von Wurzel- oder Knollenfrüchten	St 1000 EUR	-	-	-	-
2932 34 730	- Feldhäcksler, Traubenernte- maschinen - Feldhäcksler für Schlepperanbau	St 1000 EUR	55 1 434	68 1 661	121 2 684	4
2932 34 750	- Feldhäcksler selbstfahrend	St 1000 EUR	.	.	.	2
2932 34 770	- Traubenerntemaschinen	St 1000 EUR	.	.	.	1
2932 34 905	- Andere Erntemaschinen und -Geräte - Andere Maiserntemaschinen und -geräte, a.n.g. (z.B. Pflücker, Entliescher, Maisrebler)	St 1000 EUR	793 21 623	708 20 593	799 19 591	4
2932 34 907	- Andere Erntemaschinen und -geräte, a.n.g.	St 1000 EUR	299 2 741	419 .	383 970	5
2932 40 100	Apparate und Geräte zum Verteilen von Flüssigkeiten oder Pulver, für die Landwirtschaft oder den Gartenbau - Apparate zum Besprengen	St 1000 EUR	.	.	42 783 1 612	4
2932 40 300	- Tragbare Apparate mit oder ohne Motor, zum Verteilen von Flüssig- keiten usw. (ohne Bewässerungs- einrichtungen), für die Landwirt- schaft oder den Gartenbau	St 1000 EUR	199 849 5 194	.	34 829 4 338	3
2932 40 500	- Spritz-, Sprüh- und Stäubegeräte, für Schlepperanbau oder Schlepperzug	St 1000 EUR	942 12 620	1 480 17 463	806 12 134	7
2932 40 700	- Andere Geräte zum Verteilen von Flüssigkeiten oder Pulver	St 1000 EUR	238 1 189	.	256 1 369	4
2932 50 403	Anhänger für landwirtschaftliche Zwecke, mit Selbstlade- oder Selbstentladevorrichtungen - Stallungstreuer	St 1000 EUR	224 5 249	171 4 243	179 4 251	5
2932 50 405	- Andere Anhänger für landwirtschaftliche Zwecke, mit Selbstlade- oder Selbstentladevorrichtung	St 1000 EUR	1 156 26 778	1 484 39 466	1 084 27 470	15

## 4 Produktion nach Güterarten - Deutschland

Melde-Nr.	Bezeichnung	Einheit	3. VJ 2004	2. VJ 2005	3. VJ 2005	3. VJ 2005 Anzahl Unternehmen
1	2	3	4	5	6	7
2932 61 000	Andere Maschinen für die Land- und Forstwirtschaft, a.n.g. Maschinen zum Reinigen und Sortieren von Eiern, Obst u.a. landwirtschaftlichen Erzeugnissen	St 1000 EUR	.	.	.	1
2932 62 000	Melkmaschinen	St 1000 EUR	.	.	.	2
2932 63 303	Maschinen, Apparate und Geräte für die Futterbereitung und für die Geflügelhaltung (einschließlich Brut- und Aufzuchtapparaten) - Maschinen, Apparate und Geräte für die Futterbereitung - - Schrot- und andere Mühlen für Getreide, Hülsenfrüchte und ähnliche Erzeugnisse	St 1000 EUR	497 4 153	496 3 640	655 2 801	7
2932 63 305	- - Andere Maschinen, Apparate und Geräte für die Futterbereitung	St 1000 EUR	2 466 13 717	3 499 20 036	3 643 22 238	13
2932 63 530	- - Maschinen, Apparate und Geräte für die Geflügelhaltung - - Brut- und Aufzuchtapparate	St 1000 EUR	.	.	.	1
2932 63 550	- - Andere Maschinen, Apparate und Geräte für die Geflügelhaltung	St 1000 EUR	.	.	.	1
2932 64 000	Maschinen, Apparate und Geräte zum Reinigen, Sortieren oder Sieben von Körnern oder Hülsenfrüchten	St 1000 EUR	294 .	476 .	419 9 418	4
2932 65 300	Andere Maschinen, Apparate und Geräte für die Land- und Forstwirtschaft oder den Gartenbau - Holz-Ernte- und -Bearbeitungs- maschinen (z.B. Skidder, Rückezangen)	St 1000 EUR	110 2 139	151 4 243	159 3 260	8
2932 65 400	- Selbsttätige Tränkebecken	St 1000 EUR	.	.	.	1
2932 65 510	- - Andere Maschinen, Apparate und Geräte für die Land- und Forstwirtschaft oder den Gartenbau - - Maschinen und Geräte zum Füttern und Tränken	St 1000 EUR	.	.	.	5
2932 65 530	- - Andere Maschinen, Apparate und Geräte für die Tierhaltung	St 1000 EUR	860 8 951	1 048 10 622	821 11 481	6
2932 65 580	- - Andere Maschinen, Apparate und Geräte für die Land- und Forstwirtschaft oder den Gartenbau, a.n.g. (z.B. Silo-Entnahme-fräsen, ortsveränderliche Einrichtungen zur Lagerung von landwirtschaftlichen Erzeugnisse)	St 1000 EUR	117 187 27 514	43 904 30 383	47 057 25 253	23
2932 70 201	Teile für Maschinen, Apparate u. Geräte für die Land- und Forstwirtschaft - Teile für Maschinen, Apparate und Geräte für die Land- und Forstwirtschaft oder den Gartenbau, zum Bearbeiten oder Bestellen des Bodens oder zur Pflege der Pflanzen - - Pflugschare und andere Teile aus Eisen oder Stahl, gegossen, für Maschinen für die Land- und Forstwirtschaft oder den Gartenbau	St 1000 EUR	.	.	.	4
2932 70 209	- - Andere Teile für Maschinen für die Bodenbearbeitung und Pflanzpflege	1000 EUR	30 814	35 366	28 304	16
2932 70 501	- - Teile für Mäh-, Ernte- und Dreschmaschinen, -apparate und -geräte und Rasenmäher - - für Mähdrescher und Maiserntemaschinen	1000 EUR	23 198	35 762	26 568	14
2932 70 505	- - für Rasenmäher	1000 EUR	1 799	1 930	1 809	7
2932 70 508	- - für andere Erntemaschinen, -apparate und -geräte	1000 EUR	29 858	32 352	28 780	18
2932 70 600	- für Maschinen, Apparate und Geräte für die Geflügelhaltung und -zucht - - Andere Teile für Maschinen, Apparate und Geräte für die Land- und Forstwirtschaft oder den Gartenbau	1000 EUR	.	.	.	3
2932 70 703	- - für Holz-Ernte- und -Bearbeitungsmaschinen	1000 EUR	1 623	2 173	1 666	4

## 4 Produktion nach Güterarten - Deutschland

Melde-Nr.	Bezeichnung	Einheit	3. VJ 2004	2. VJ 2005	3. VJ 2005	3. VJ 2005 Anzahl Unternehmen
1	2	3	4	5	6	7
2932 70 705	- - Andere Teile für Maschinen, Apparate und Geräte für die Land- und Forstwirtschaft oder den Gartenbau	1000 EUR	69 450	103 635	85 220	48
2932 91 000	Installation, Reparatur und Instandhaltung von land- und forstwirtschaftlichen Maschinen	1000 EUR	1 533	1 795	899	7
2932 92 000	Installation von land- und forstwirtschaftlichen Maschinen	1000 EUR	16 037	24 265	25 117	70
	Reparatur und Instandhaltung von land- und forstwirtschaftlichen Werkzeugmaschinen, Teile dafür					
	Handgeführte, kraftbetriebene Werkzeuge; Teile dafür					
	- Druckluftwerkzeuge					
	- Druckluftwerkzeuge, rotierend (auch schlagend)					
2941 11 103	- - - für die Metallbearbeitung	St 1000 EUR	11 721 3 819	12 220 3 734	9 555 3 092	5
2941 11 105	- - - Abbau-, Spaten- und Aufreißhämmer für den Bergbau und die Industrie der Steine und Erden	St 1000 EUR	.	.	.	3
2941 11 107	- - - Andere Druckluftwerkzeuge, rotierend (auch schlagend) für den Bergbau und die Industrie der Steine und Erden	St 1000 EUR	307	.	.	2
2941 11 108	- - - Heft- und Nagelwerkzeuge	St 1000 EUR	19 691 3 464	.	.	5
2941 11 109	- - - Druckluftwerkzeuge, rotierend (auch schlagend), a.n.g.	St 1000 EUR	3 438 1 322	4 752 1 596	5 913 1 568	5
2941 11 200	- - Andere handgeführte Druckluftwerkzeuge	St 1000 EUR	.	.	.	7
	- Handgeführte Elektrowerkzeuge mit eingebautem Elektromotor					
	- Handbohrmaschinen					
2941 11 310	- - ohne externe Energiequelle	St 1000 EUR	167 400 14 294	208 962 15 926	87 993 11 161	4
2941 11 320	- - elektropneumatisch	St 1000 EUR	.	478 047	398 851	7
2941 11 330	- - Andere elektrische Handbohrmaschinen	St 1000 EUR	34 998	37 279	31 086	
	- Handsägen					
2941 11 430	- - Kettensägen	St 1000 EUR	241 984 38 846	281 151 49 858	164 317 36 627	12
2941 11 450	- - Kreissägen	St 1000 EUR	15 303 49 008	125 937 8 949	215 634 14 591	6
2941 11 460	- - Andere elektrische Handsägen (z.B. Stichsägen)	St 1000 EUR	5 645 58 818 5 404	75 738 10 467	60 890 7 931	7
	- - -					
2941 11 510	- - Andere elektrische Handwerkzeuge	St 1000 EUR	56 910 5 543	41 192 4 650		8
	- elektrische Handwerkzeuge für die Bearbeitung von Spinnstoffen	St 1000 EUR	-	-	-	-
2941 11 520	- - Elektrische Handwerkzeuge (ohne externe Energiequelle), a.n.g.	St 1000 EUR	77 158 3 299	166 624 7 805	80 593 5 107	8
	- Handschleif- und Handhobelmaschinen					
2941 11 530	- - Winkelschleifer	St 1000 EUR	834 991 55 940	804 363 60 673	711 516 55 219	8
2941 11 540	- - Bandschleifmaschinen	St 1000 EUR	.	.	.	1
2941 11 550	- - Andere elektrische Handschleifmaschinen (z.B. Schwingschleifer)	St 1000 EUR	303 184 25 429	86 336 8 277	84 405 8 152	10
2941 11 560	- - Handhobelmaschinen	St 1000 EUR	8 225 980	7 195 1 029	5 453 634	3
2941 11 570	- Elektrische Hecken-, Grasscheren und Rasenkantenschneider (ohne Akku-Werkzeuge)	St 1000 EUR	181 751 8 049	366 332 11 433	176 566 7 757	5
	- Andere elektrische Handwerkzeuge (ohne Akku-Werkzeuge)					
2941 11 593	- Elektrische Blechscheren, -knabber und -schneider	St 1000 EUR	16 059 4 352	15 674 4 254	18 067 5 074	5
2941 11 599	- - Andere elektrische Handwerkzeuge, a.n.g.	St 1000 EUR	241 288 50 525	191 825 52 107	200 899 53 376	29

## 4 Produktion nach Güterarten - Deutschland

Melde-Nr.	Bezeichnung	Einheit	3. VJ 2004	2. VJ 2005	3. VJ 2005	3. VJ 2005 Anzahl Unternehmen
1	2	3	4	5	6	7
2941 11 910	- Andere handgeführte, kraftbetrie- bene Werkzeuge mit Hydraulik oder eingebautem nichtelektrischem Motor a.n.g. - Kettensägen	St 1000 EUR	240 230 .	.	.	3
2941 11 950	- - Andere handgeführte, kraftbe- triebene Werkzeuge	St 1000 EUR	13 519 15 276	15 341 17 619	13 685 16 494	7
2941 12 110	Teile für handgeführte, kraftbetrie- bene Werkzeuge - Teile für handgeführte, kraft- betriebene, nichtelektrische Werkzeuge - - für handgeführte, kraft- betriebene Werkzeuge mit Hydraulik oder eingebautem nicht- elektrischem Motor a.n.g. - - für handgeführte Druckluftwerk- zeuge	1000 EUR	.	.	.	4
2941 12 123	- - für die Metallbearbeitung	1000 EUR	1 177	1 178	947	5
2941 12 127	- - für Heft- und Nagelwerkzeuge	1000 EUR	882	683	682	3
2941 12 128	- - - für andere Zwecke (z.B. für den Bergbau und die Industrie der Steine und Erden)	1000 EUR	797	.	.	4
2941 12 200	Teile für handgeführte Elektrowerk- zeuge mit eingebautem Elektromotor	1000 EUR	20 130	21 888	23 204	25
2941 90 000	Reparatur und Instandhaltung von handgeführten, kraftbetriebenen Werkzeugen	1000 EUR	9 724	10 931	10 316	34
2942 11 103	Werkzeugmaschinen für die Metall- bearbeitung, Teile dafür Werkzeugmaschinen zum Abtragen von Stoffen aller Art durch Laserstrah- len od. ähnliche Verfahren; Bearbei- tungszentren, Mehrwegemaschinen u. Transfermaschinen, zum Bearbeiten von Metallen Werkzeugmaschinen zum Abtragen von Stoffen aller Art durch Laser-, Licht- oder anderen Photonenstrahl, Ultraschall, Elektroerosion, elek- trochemische Verfahren oder Elektro- nen-, Ionen- oder Plasmastrahl - Laser-, Licht- und andere Photo- nenstrahlwerkzeugmaschinen - - numerisch gesteuert	St 1000 EUR	590 37 971	600 74 790	579 66 084	15
2942 11 109	- - nicht numerisch gesteuert	St 1000 EUR	.	.	208	5
2942 11 300	- Ultraschallwerkzeugmaschinen	St 1000 EUR	17 3 314	20 5 241	26 5 702	3
2942 11 530	- Elektroerosionswerkzeugmaschinen - - numerisch gesteuert	St 1000 EUR	94 21 009	89 15 073	85 15 540	6
2942 11 550	- - nicht numerisch gesteuert	St 1000 EUR	- -	- -	- -	-
2942 11 700	- Werkzeugmaschinen zum Abtragen von Stoffen aller Art durch elektro- chemische Verfahren oder Elek- tronen-, Ionen- oder Plasmastrahl	St 1000 EUR	104 3 412	94 4 909	102 6 851	5
2942 12 201	Bearbeitungszentren, Mehrwegema- schinen und Transfermaschinen, zum Bearbeiten von Metallen - Bearbeitungszentren, horizontal arbeitend - - Arbeitsbereich (x,y,z) kleiner als 0,3m³	St 1000 EUR	92 33 744	93 32 833	83 30 003	6
2942 12 203	- - Arbeitsbereich (x,y,z) 0,3 bis 1,2m³	St 1000 EUR	327 97 868	315 104 215	289 99 546	8
2942 12 205	- - Arbeitsbereich (x,y,z) größer als 1,2m³	St 1000 EUR	28 24 175	38 29 379	24 17 326	5
2942 12 401	- Andere Bearbeitungszentren - - Arbeitsbereich (x,y,z) kleiner als 0,3m³	St 1000 EUR	76 13 678	72 17 980	64 15 843	6
2942 12 403	- - Arbeitsbereich (x,y,z) größer oder gleich 0,3m³	St 1000 EUR	162 47 349	222 63 567	198 70 930	10
2942 12 500	- Mehrwegemaschinen	St 1000 EUR	.	.	.	4

## 4 Produktion nach Güterarten - Deutschland

Melde-Nr.	Bezeichnung	Einheit	3. VJ 2004	2. VJ 2005	3. VJ 2005	3. VJ 2005 Anzahl Unternehmen
1	2	3	4	5	6	7
2942 12 701	- Transfermaschinen und Fertigungssysteme zum Bearbeiten von Metallen (z.B. Schalttisch- und Trommelmaschinen) - - Kreistransfermaschinen (z.B. Schalttisch- und Trommelmaschinen)	St 1000 EUR	36 32 549	25 29 959	34 36 360	8
2942 12 702	- - Konventionelle Transferlinien	St 1000 EUR	85 123 211	30 74 012	55 58 343	12
2942 12 708	- - Flexible Fertigungssysteme, -straßen	St 1000 EUR	321 75 868	543 110 398	451 94 615	10
2942 21 230	Drehmaschinen; Bohr-, Fräs- und Gewindeschneidmaschinen Drehmaschinen zur spanabhebenden Metallbearbeitung - Horizontal-Drehzentren	St 1000 EUR	239 63 302	317 56 428	232 53 631	11
2942 21 273	- Horizontal-Drehautomaten, numerisch gesteuert - - Einspindeldrehautomaten	St 1000 EUR	191 22 693	98 25 622	137 27 666	6
2942 21 277	- - Mehrspindeldrehautomaten	St 1000 EUR	.	.	.	2
2942 21 290	- Andere Horizontal-Drehmaschinen, numerisch gesteuert (z.B. Spitzen-, Frontdrehmaschinen)	St 1000 EUR	119 27 806	111 21 378	137 35 603	14
2942 21 430	- Leit- und Zugspindeldrehmaschinen, nicht numerisch gesteuert	St 1000 EUR	-	-	-	-
2942 21 470	- Horizontal-Drehautomaten (ein- und mehrspindelig), nicht numerisch gesteuert	St 1000 EUR	.	.	.	1
2942 21 490	- Andere Horizontal-Drehmaschinen, nicht numerisch gesteuert	St 1000 EUR	312 8 483	.	.	3
2942 21 630	- Vertikal-Drehzentren	St 1000 EUR	91 24 922	96 20 650	68 13 574	3
2942 21 690	- Andere Vertikal-Drehmaschinen, numerisch gesteuert	St 1000 EUR	202 66 266	244 85 181	167 58 099	12
2942 21 900	- Vertikal-Drehmaschinen, nicht numerisch gesteuert	St 1000 EUR	3 595	.	.	2
2942 22 130	Bohr-, Ausbohr- und Fräsmaschinen, zur spanabhebenden Metallbearbeitung - Bohr-, Konsolfräsmaschinen, numerisch gesteuert - - Bohrmaschinen	St 1000 EUR	381 11 976	381 13 389	400 4 766	8
2942 22 170	- - Konsolfräsmaschinen	St 1000 EUR	22 2 215	34 1 966	20 1 503	4
2942 22 230	- Werkzeug- und andere Fräsmaschinen; numerisch gesteuert - - Werkzeugfräsmaschinen	St 1000 EUR	626 115 970	782 144 161	726 132 798	9
2942 22 253	- - Andere Fräsmaschinen - - - Plan- und Langfräsmaschinen	St 1000 EUR	.	.	.	1
2942 22 257	- - - Kopier- und Gravierfräsmaschinen	St 1000 EUR	66 3 229	49 2 829	64 3 369	3
2942 22 258	- - - Andere Fräsmaschinen (z.B. Senkrecht-, Rundtisch-, Trommel-Fräsmaschinen), numerisch gesteuert	St 1000 EUR	30 9 647	52 14 291	47 10 156	9
2942 22 330	- Bearbeitungseinheiten auf Schlitten; Bohrmaschinen, nicht numerisch gesteuert - - Bearbeitungseinheiten auf Schlitten	St 1000 EUR	56 .	66 823	56 551	3
2942 22 350	- - Bohrmaschinen, nicht numerisch gesteuert	St 1000 EUR	2 258 7 012	2 598 9 146	1 949 7 377	11
2942 22 400	- Ausbohr- und kombinierte Ausbohr- und Fräsmaschinen, numerisch gesteuert	St 1000 EUR	20 8 642	20 7 632	26 9 758	8
2942 22 600	- Ausbohr- und kombinierte Ausbohr- und Fräsmaschinen, nicht numerisch gesteuert (ohne Bohrmaschinen)	St 1000 EUR	35 3 072	26 .	41 .	3
2942 22 700	- - Konsolfräsmaschinen, nicht numerisch gesteuert	St 1000 EUR	.	.	.	1

## 4 Produktion nach Güterarten - Deutschland

Melde-Nr.	Bezeichnung	Einheit	3. VJ 2004	2. VJ 2005	3. VJ 2005	3. VJ 2005 Anzahl Unternehmen
1	2	3	4	5	6	7
2942 22 800	- Andere Fräsmaschinen (z.B. Werkzeug-, Kopier- und Gravierfräsmaschinen), nicht numerisch gesteuert	St 1000 EUR	1 022 6 664	546 5 832	539 5 306	6
2942 23 000	Andere Außen- oder Innengewindeschneidemaschinen, für die Metallbearbeitung	St 1000 EUR	.	1 839 1 368	1 715 2 329	8
	Andere Maschinen für die Bearbeitung von Metallen, Hartmetallen oder Cermets Werkzeugmaschinen zum Schleifen, Schärfen, Honen u.ä., Hobelmaschi- nen, Verzahnmaschinen, Sägemaschinen und andere Werkzeugmaschinen zur spanabhebenden Bearbeitung von Metallen, Hartmetallen oder Cermets					
2942 31 130	- Schleifmaschinen, numerisch ge- steuert, mit einer Einstellge- nauigkeit in einer der Achsen von mind. 0,01 mm					
	- - Flach- oder Planschleifmaschinen	St 1000 EUR	164 28 009	197 31 517	167 34 426	14
2942 31 151	- - Rundschleifmaschinen	St	61	61	78	15
	- - - Außen-Rundschleifmaschinen	1000 EUR	20 836	26 192	43 556	
2942 31 155	- - - Innen-Rundschleifmaschinen	St	19	18	25	3
		1000 EUR	4 655	5 401	9 273	
2942 31 157	- - - Rundschleifmaschinen für Sonderzwecke (z.B. Kurbel- wellen-, Walzen-, Gewinde-, Radsatzschleifmaschinen)	St 1000 EUR	43 38 554	48 47 467	49 39 252	8
2942 31 173	- - Andere Schleifmaschinen					
	- - - Werkzeugschleifmaschinen für die Neuproduktion	St 1000 EUR	367 11 253	382 11 961	.	6
2942 31 179	- - - Andere Schleifmaschinen, numerisch gesteuert	St 1000 EUR	65 8 533	56 15 066	73 12 412	9
	- Schleifmaschinen, nicht numerisch gesteuert, mit einer Einstellge- nauigkeit in einer der Achsen von mind. 0,01 mm					
2942 31 230	- Flach- oder Planschleifmaschinen	St 1000 EUR	70 5 996	69 5 374	75 6 817	5
2942 31 250	- - Rundschleifmaschinen (Außen- und Innenrundschleifmaschinen, Rund- schleifmaschinen für Sonderzwecke)	St 1000 EUR	.	96	.	8
2942 31 270	- - Andere Schleifmaschinen	St 1000 EUR	1 129 1 177 16 401	1 160 996 13 431	2 833 982 13 613	19
	- Werkzeugmaschinen zum Schärfen, Honen, Läppen, Entgraten, Polieren oder zu anderem Fertigbearbeiten					
2942 31 310	- - Schärfmaschinen, numerisch gesteuert	St 1000 EUR	132 11 909	140 11 656	131 12 922	8
2942 31 330	- - Schärfmaschinen, nicht numerisch gesteuert	St 1000 EUR	2 384 3 869	2 672 4 667	2 164 3 749	6
2942 31 353	- - Hon- und Läppmaschinen	St	63	61	67	6
	- - - numerisch gesteuert	1000 EUR	23 559	28 107	25 652	
2942 31 359	- - - nicht numerisch gesteuert	St 1000 EUR	.	.	.	2
2942 31 370	- - Werkzeugmaschinen zum Entgraten, Polieren oder zu anderem Fertigbearbeiten	St 1000 EUR	1 045 21 470	1 204 29 130	1 106 28 437	21
2942 31 540	- Stoß- und Räumaschinen					
	- - Waagrecht- und Senkrechtstoßmaschinen	St 1000 EUR	.	.	.	2
2942 31 570	- - Räumaschinen	St 1000 EUR	14 3 017	20 3 941	22 4 083	6
	- Verzahn-, Zahnfertigbearbeitungs- maschinen					
2942 31 733	- - numerisch gesteuert					
	- - - für das Fräs- und Wälzstoßverfahren	St 1000 EUR	59 25 851	76 26 272	99 39 570	7
2942 31 735	- - - Schleif-, Läpp-, Polier- und Schabmaschinen für Verzahnungen	St 1000 EUR	227 36 552	371 47 154	.	7
2942 31 739	- - - Andere Verzahn- und Zahn- fertigbearbeitungsmaschinen	St 1000 EUR	.	.	.	2



## 4 Produktion nach Güterarten - Deutschland

Melde-Nr.	Bezeichnung	Einheit	3. VJ 2004	2. VJ 2005	3. VJ 2005	3. VJ 2005 Anzahl Unternehmen
1	2	3	4	5	6	7
2942 31 750	- - nicht numerisch gesteuert	St 1000 EUR	.	-	.	1
	- Säge-, Trennmaschinen und andere spanabhebende Werkzeugmaschinen, a.n.g.		.	-	.	
2942 31 831	- - Säge- und Trennmaschinen	St 1000 EUR	277 8 296	330 9 395	248 7 887	6
2942 31 832	- - - Kreissägemaschinen, numerisch gesteuert	St 1000 EUR	864 747	556 520	591 647	4
2942 31 834	- - - Kreissägemaschinen, nicht numerisch gesteuert	St 1000 EUR	311 12 015	425 17 873	328 13 602	6
2942 31 835	- - - Andere Sägemaschinen (z.B. Bandsägemaschinen), numerisch gesteuert	St 1000 EUR	849 8 792	727 11 365	573 9 193	7
2942 31 837	- - - Andere Sägemaschinen (z.B. Bandsägemaschinen), nicht numerisch gesteuert	St 1000 EUR	169 2 215	174 2 302	146 2 666	7
	- - Hobelmaschinen, und andere spanabhebende Werkzeugmaschinen, a.n.g.					
2942 31 901	- - - Hobelmaschinen	St 1000 EUR	.	.	.	1
	- - - Andere spanabhebende Werkzeugmaschinen für die Metallbearbeitung a.n.g.					
2942 31 907	- - - numerisch gesteuert	St 1000 EUR	15 4 431	25 8 848	17 7 893	4
2942 31 908	- - - nicht numerisch gesteuert	St 1000 EUR	.	6	7	4
	Biege-, Abkant-, Richtmaschinen, Scheren, Lochstanzen, Ausklinkmaschinen, zum Bearbeiten von Metallen, numerisch gesteuert		2 308	.	.	
2942 32 330	- Biege-, Abkant- und Richtmaschinen (einschl. Pressen)	St 1000 EUR	353 76 841	453 58 704	456 93 621	24
2942 32 350	- - zum Bearbeiten von Flacherzeugnissen	St 1000 EUR	155 12 733	205 20 642	183 19 114	15
	- - Andere Biege-, Abkant- und Richtmaschinen (z.B. für Rohre, Wellen, Stangen und Profile, Drahtbiegemaschinen)	St 1000 EUR	160 32 537	151 20 620	145 25 229	4
	- Scheren (ohne solche mit Lochstanze kombiniert; einschl. Pressen)					
2942 32 502	- - Hydraulische Scheren	St 1000 EUR	17 1 567	.	.	3
2942 32 509	- - Nichthydraulische Scheren	St 1000 EUR	119 8 741	223 10 587	244 15 058	6
	- Lochstanzen und Ausklinkmaschinen (einschl. Pressen; auch mit Lochstanze kombinierte Scheren)					
2942 32 705	- - zum Bearbeiten von Flacherzeugnissen, mit Plasmen und Laser kombiniert	St 1000 EUR	.	.	.	2
2942 32 709	- - Andere Lochstanz- und Ausklinkmaschinen	St 1000 EUR	160 32 537	151 20 620	145 25 229	4
	Biege-, Abkant-, Richtmaschinen, Scheren, Lochstanzen, Ausklinkmaschinen, zum Bearbeiten von Metallen, nicht numerisch gesteuert					
2942 33 333	- Biege-, Abkant- und Richtmaschinen (einschl. Pressen)	St 1000 EUR	.	.	.	5
	- - zum Herstellen von Blechpackmitteln (z.B. Dosen, Tuben) und -packhilfsmitteln (z.B. Deckel, Verschlüsse)	St 1000 EUR	16 360	13 923	13 045	
2942 33 339	- - - zum Bearbeiten von anderen Flacherzeugnissen	St 1000 EUR	580 9 869	925 7 892	943 7 778	13
2942 33 350	- - Andere Biege-, Abkant- u. Richtmaschinen (z.B. für Rohre, Wellen, Stangen und Profile, Drahtbiegemaschinen)	St 1000 EUR	865 12 361	813 10 332	658 9 889	15
	- Scheren (ohne solche mit Lochstanze kombiniert; einschl. Pressen)					
2942 33 502	- - Hydraulische Scheren	St 1000 EUR	21 4 652	15 10 365	19 18 328	6
2942 33 509	- - Nichthydraulische Scheren	St 1000 EUR	321 1 724	416 2 430	315 2 269	10

## 4 Produktion nach Güterarten - Deutschland

Melde-Nr.	Bezeichnung	Einheit	3. VJ 2004	2. VJ 2005	3. VJ 2005	3. VJ 2005 Anzahl Unternehmen
1	2	3	4	5	6	7
2942 33 705	- Lochstanzen und Ausklinkmaschinen (einschl. Pressen; auch mit Lochstanze kombinierte Scheren)	St	.	.	.	4
	- - zum Bearbeiten von Flacherzeugnissen	1000 EUR	.	747	2 002	
2942 33 707	- - zum Bearbeiten von Nicht-Flacherzeugnissen	St	79	64	89	6
		1000 EUR	539	455	488	
	Freiformschmiede- oder Gesenkschmiedemaschinen, hydraulische o.a. Pressen zum Bearbeiten von Metallen					
	- Freiformschmiede- oder Gesenkschmiedemaschinen (einschl. Pressen) und Schmiedehämmer					
2942 34 100	- - numerisch gesteuert	St	17	21	17	6
		1000 EUR	16 496	20 902	15 384	
2942 34 200	- - nicht numerisch gesteuert	St	23	30	23	3
		1000 EUR	8 204	2 345	4 410	
2942 34 300	- Hydraulische und andere Pressen zum Formen von Metallpulvern für das Sintern und Schrottpaketierpressen	St	17	.	.	3
		1000 EUR	7 016	.	.	
	- Andere hydraulische Pressen, numerisch gesteuert					
2942 34 401	- - Ziehpressen (Ein- und Zweiständer)	St	16	13	27	5
		1000 EUR	.	14 712	8 743	
2942 34 402	- - Andere Einständerpressen	St	3	.	4	4
		1000 EUR	185	.	605	
2942 34 405	- - Andere Zweiständer-, Zwei- und Viersäulenpressen	St	.	.	4	3
		1000 EUR	.	.	3 933	
2942 34 409	- - Andere hydraulische Pressen, numerisch gesteuert	St	127	82	83	8
		1000 EUR	48 166	27 250	36 327	
	- Pressen zum Herstellen von Nieten, Bolzen oder Schrauben und andere hydraulische Pressen, nicht numerisch gesteuert					
2942 34 530	- - Hydraulische und andere Pressen zum Herstellen von Nieten, Bolzen oder Schrauben	St	.	.	.	1
		1000 EUR	.	.	.	
2942 34 550	- - Andere hydraulische Pressen	St	81	89	79	7
		1000 EUR	2 371	7 137	3 335	
2942 34 700	- Andere nichthydraulische Pressen, numerisch gesteuert	St	8	10	9	4
		1000 EUR	38 317	50 448	.	
	- Andere nichthydraulische Pressen, nicht numerisch gesteuert					
2942 34 903	- - Exzenter- und Kurbelpressen mit einer Presskraft von 1 600 kn oder weniger	St	80	94	94	11
		1000 EUR	15 858	6 727	8 498	
2942 34 905	- - Exzenter- und Kurbelpressen mit einer Presskraft von mehr als 1 600 kn	St	2	18	22	6
		1000 EUR	2 400	17 817	23 672	
2942 34 907	- - Kniehebel- und Kurbelziehpressen	St	1 463	1 554	1 211	6
		1000 EUR	18 144	10 355	18 313	
2942 34 909	- - Andere Pressen	St	.	3 626	.	9
		1000 EUR	6 520	7 236	11 096	
	Andere Werkzeugmaschinen zum spanlosen Be- od. Verarbeiten von Metallen, Hartmetallen oder Cermets					
2942 35 100	- Ziehbänke für Stangen, Rohre, Profile, Drähte oder dgl.	St	45	54	67	5
		1000 EUR	14 184	14 335	18 051	
2942 35 300	- Gewindewalz- oder Gewinderollmaschinen	St	14	.	13	3
		1000 EUR	2 052	.	1 573	
2942 35 500	- Maschinen zum Be- oder Verarbeiten von Metalldraht, a.n.g.	St	676	631	690	18
		1000 EUR	40 165	52 233	49 937	
	- Andere Werkzeugmaschinen zum spanlosen Be- oder Verarbeiten von Metallen, Hartmetallen oder Cermets					
2942 35 701	- - Drück- und Planierbänke	St	.	.	.	2
		1000 EUR	.	.	.	
2942 35 703	- - Andere Maschinen zum Be- und Verarbeiten von Flacherzeugnissen (z.B. Bördel-, Sicken-, Falzmaschinen; Blechwalzmaschinen)	St	687	705	701	9
		1000 EUR	4 908	7 974	5 171	
2942 35 708	- - Andere Werkzeugmaschinen zum spanlosen Be- oder Verarbeiten von Metallen, Hartmetallen oder Cermets, a.n.g. (z.B. Nietmaschinen)	St	783	922	930	20
		1000 EUR	34 668	21 126	27 227	

## 4 Produktion nach Güterarten - Deutschland

Melde-Nr.	Bezeichnung	Einheit	3. VJ 2004	2. VJ 2005	3. VJ 2005	3. VJ 2005 Anzahl Unternehmen
1	2	3	4	5	6	7
2942 40 300	Teile und Zubehör für Werkzeugmaschinen für die Metallbearbeitung - für Maschinen zum Abtragen von Stoffen aller Art durch Laserstrahl, Ultraschall usw., für Bearbeitungszentren, Mehrwegemaschinen, Transfermaschinen und für Maschinen zur spanabhebenden Bearbeitung von Metallen	1000 EUR	310 522	339 995	327 498	287
2942 40 500	- für Maschinen zur spanlosen Bearbeitung von Metallen Installation, Reparatur und Instandhaltung von Werkzeugmaschinen für die Metallbearbeitung sowie zum Abtragen von Stoffen aller Art durch Laserstrahl, Ultraschall usw.	1000 EUR	116 035	121 650	132 111	153
2942 91 000	- Installation von Werkzeugmaschinen zum Bearbeiten von Metallen sowie zum Abtragen von Stoffen aller Art durch Laserstrahl, Ultraschall usw.	1000 EUR	38 618	28 917	36 184	60
2942 92 000	- Reparatur und Instandhaltung von Werkzeugmaschinen zum Bearbeiten von Metallen sowie zum Abtragen von Stoffen aller Art durch Laserstrahl, Ultraschall usw. Werkzeugmaschinen a.n.g., Teile dafür, Zubehör für Werkzeugmaschinen Werkzeugmaschinen zum Bearbeiten von Steinen, Holz und ähnlichen harten Stoffen; Pressen zum Herstellen von Span- oder Faserplatten aus Holz o.a. holzartigen Stoffen Werkzeugmaschinen zum Bearbeiten von Steinen, keramischen Waren, Beton, Asbestzement u.ä. mineralischen Stoffen oder zum Kaltbearbeiten von Glas	1000 EUR	140 347	126 642	140 681	233
2943 11 300	- Sägemaschinen	St 1000 EUR	51 876 22 123	56 048 28 122	66 318 27 673	13
2943 11 500	- Schleif- und Poliermaschinen	St 1000 EUR	34 1 548	22 1 395	23 2 361	6
2943 11 700	- Andere Werkzeugmaschinen für die Bearbeitung von mineralischen Stoffen oder zum Kaltbearbeiten von Glas	St 1000 EUR	3 317 48 730	3 353 40 849	2 536 39 082	23
2943 12 100	Holzbearbeitungsmaschinen (auch Werkzeugmaschinen zum Bearbeiten von Kork, Bein, Hartkautschuk o.ä. harten Stoffen) - Werkzeugmaschinen, denen das Werkstück bei jedem Bearbeitungsvorgang von Hand zugeführt wird, zum Bearb. v. Holz, Kork, Bein, Hartkautschuk o.ä. harten Stoffen	St 1000 EUR	410 18 548	450 18 095	424 14 461	12
2943 12 200	- Holzbearbeitungsmaschinen für verschiedenartige Bearbeitungsvorgänge ohne Werkzeugwechsel, Werkstückzufuhr bei jedem Bearbeitungsvorgang automatisch	St 1000 EUR	892 86 547	976 88 684	804 84 052	19
2943 12 330	- Sägemaschinen - Bandsägemaschinen	St 1000 EUR	464 2 315	577 2 255	514 2 283	4
2943 12 350	- Kreissägemaschinen	St 1000 EUR	7 108 44 272	8 709 39 307	8 292 44 097	23
2943 12 370	- Andere Sägemaschinen	St 1000 EUR	16 278 17 379	7 488 15 387	. 20 232	14
2943 12 530	- Hobel-, Fräs- und Kehlmaschinen - Hobelmaschinen	St 1000 EUR	1 620 11 871	1 102 12 705	1 126 12 166	10
2943 12 580	- Fräs- und Kehlmaschinen	St 1000 EUR	855 48 824	854 50 056	769 51 167	15
2943 12 630	- Schleif- und Poliermaschinen, Biege und Zusammenfügemaschinen, Bohr- und Stemmaschinen - Schleif- und Poliermaschinen	St 1000 EUR	2 028 14 556	2 245 17 614	2 301 16 814	12
2943 12 650	- Biege- und Zusammenfügemaschinen	St 1000 EUR	680 10 447	740 12 490	534 10 157	6
2943 12 670	- Bohr- und Stemmaschinen	St 1000 EUR	1 482 22 373	2 134 24 511	1 572 20 905	13

## 4 Produktion nach Güterarten - Deutschland

Melde-Nr.	Bezeichnung	Einheit	3. VJ 2004	2. VJ 2005	3. VJ 2005	3. VJ 2005 Anzahl
						Unternehmen
1	2	3	4	5	6	7
2943 12 700	- Spalt-, Hack- und Schälmaschinen	St 1000 EUR	1 599 33 884	1 958 42 795	2 045 40 971	18
	- Dreh- u.a Werkzeugmaschinen zum Bearbeiten von Holz usw.; Pressen zum Herstellen von Span-, Faserplatten aus Holz usw., andere Maschinen und Apparate zum Behandeln von Holz usw.					
2943 12 830	- - Drehmaschinen	St 1000 EUR	.	.	.	2
2943 12 850	- - Andere Werkzeugmaschinen zum Bearbeiten von Holz, Kork, Bein, Hartkautschuk o.ä. harten Stoffen	St 1000 EUR	343 15 237	485 18 417	753 13 128	11
	- - Pressen zum Herstellen von Span- oder Faserplatten aus Holz usw., andere Maschinen und Apparate zum Behandeln von Holz od. Kork					
2943 12 873	- - - Pressen zum Herstellen von Span- oder Faserplatten aus Holz oder anderen holzartigen Stoffen	St 1000 EUR	93 92 849	82 125 279	75 47 138	6
2943 12 879	- - - Andere Maschinen und Apparate zum Behandeln von Holz oder Kork (z.B. Imprägnier-, Leimauftragsmaschinen)	St 1000 EUR	399 44 581	453 45 543	734 59 090	12
	Löt- und Schweißmaschinen, -apparate und -geräte					
	- Nichtelektrische Maschinen, Apparate und Geräte zum Löten, Schweißen oder Brennschneiden und zum autogenen Oberflächenhärten					
	- - Handapparate und -Geräte (Brenner)					
2943 20 131	- - - Handschneidbrenner	St 1000 EUR	48 203 1 853	50 988 2 006	46 342 1 755	7
2943 20 139	- - - Andere Handapparate zum Löten und Schweißen	St 1000 EUR	38 686 5 306	40 302 6 320	38 456 5 906	9
2943 20 150	- - Andere Autogermaschinen, -Apparate und -geräte zum Löten, Schweißen oder Brennschneiden und zum autogenen Oberflächenhärten	St 1000 EUR	1 132 13 835	1 454 18 561	1 665 21 398	8
2943 20 170	- - Andere nichtelektrische Löt- und Schweißmaschinen für metallische und nicht-metallische Werkstoffe	St 1000 EUR	.	.	.	1
	- Elektrische Maschinen, Apparate u. Geräte zum Hart- oder Weichlöten					
2943 20 230	- - LötKolben und Löt pistolen	St 1000 EUR	.	.	.	2
2943 20 250	- - Andere elektrische Maschinen, Apparate und Geräte zum Hart- oder Weichlöten	St 1000 EUR	600 21 141	842 24 488	757 24 109	13
2943 20 300	- Automaten zum Widerstandsschweißen von Metallen	St 1000 EUR	39 084	.	.	2
	- Andere Maschinen, Apparate und Geräte zum Widerstandsschweißen von Metallen					
2943 20 430	- - Stumpfschweißmaschinen, -apparate und -geräte	St 1000 EUR	.	.	.	2
	- - Andere Maschinen, Apparate und Geräte zum Widerstandsschweißen (ohne Stumpfschweißmaschinen u.ä.)					
2943 20 453	- - - Punkt- und Buckelschweißmaschinen, -apparate und -geräte	St 1000 EUR	1 314 78 057	1 461 38 553	1 244 30 639	15
2943 20 459	- - - Nahtschweißmaschinen, -apparate und -geräte	St 1000 EUR	.	.	.	4
2943 20 500	- Automaten zum Lichtbogen- oder Plasmaschweißen von Metallen	St 1000 EUR	1 025 17 788	1 226 13 879	1 166 12 479	6
	- Andere Maschinen, Apparate und Geräte zum Lichtbogen- oder Plasmaschweißen von Metallen					
2943 20 630	- - zum manuellen Schweißen, mit umhüllten Elektroden, bestehend aus Schweißköpfen oder Schweißzangen und Transformator, Stromrichter, Generator oder rotierendem Umformer	St 1000 EUR	1 731 2 961	2 273 3 137	2 448 2 943	6

## 4 Produktion nach Güterarten - Deutschland

Melde-Nr.	Bezeichnung	Einheit	3. VJ 2004	2. VJ 2005	3. VJ 2005	3. VJ 2005 Anzahl Unternehmen
1	2	3	4	5	6	7
2943 20 653	- - Andere Geräte zum Lichtbogen- oder Plasmaschweißen - - Schutzgasschweißgeräte für das MIG/MAG-Verfahren	St 1000 EUR	13 258 7 272	16 159 9 101	16 057 9 068	8
2943 20 659	- - - Andere Schutzgasschweißgeräte u.ä. (z.B. nach dem WIG-, UP-RES-Verfahren) zum Lichtbogen- oder Plasmaschweißen	St 1000 EUR	12 220 15 885	16 222 24 701	14 830 17 810	8
2943 20 700	- Andere Maschinen, Apparate und Geräte zum Schweißen von Metallen, auch solche zum Spritzen schmelzfähiger Metalle oder Hartmetalle	St 1000 EUR	4 350 24 283	4 169 26 071	4 019 22 888	17
2943 20 830	- - Andere Maschinen, Apparate und Geräte zum Schweißen von Nichtmetallen - - Maschinen, Apparate und Geräte zum Widerstandsschweißen von Kunststoffen	St 1000 EUR	3 684 25 682	3 679 31 994	3 343 21 152	14
2943 20 851	- - - Andere Maschinen, Apparate und Geräte zum Schweißen und Behandeln von anderen Materialien - - für Kunststoffe, für die Bekleidungsindustrie	St 1000 EUR	- -	- -	- -	-
2943 20 853	- - - für andere Kunststoffe	St 1000 EUR	423 18 638	301 16 189	316 17 865	7
2943 20 859	- - - Andere Maschinen u.ä., auch zum Schneiden verwendbar, elektrisch oder mit Laser, Ultraschall u.ä.	St 1000 EUR	1 660 44 435	1 785 46 097	1 346 40 208	7
2943 31 330	Werkzeughalter, selbstöffnende Gewindeschneidköpfe, Werkstückhalter, Teilköpfe u.a. Spezialvorrichtungen für Werkzeugmaschinen sowie Teile und Zubehör für Werkzeugmaschinen a.n.g. Werkzeughalter und selbstöffnende Gewindeschneidköpfe - Dorne, Spannzangen und Hülsen; Werkzeughalter für Drehmaschinen - Dorne, Spannzangen und Hülsen	t 1000 EUR	976 29 340	1 097 32 799	1 097 30 142	30
2943 31 350	- - Werkzeughalter für Drehmaschinen	t 1000 EUR	498 23 128	585 26 475	575 27 421	19
2943 31 503	- - Andere Werkzeughalter - - Bohrfutter	t 1000 EUR	. 20 252	. 18 198	. 17 614	9
2943 31 505	- - - Andere Werkzeughalter (ohne Bohrfutter)	t 1000 EUR	378 12 913	241 11 170	252 11 413	15
2943 31 700	- Selbstöffnende Gewindeschneidköpfe	t 1000 EUR	. .	. .	. .	2
2943 32 300	Werkstückhalter - Werkstückgebundene Vorrichtungen, Vorrichtungssätze zum Zusammenstellen von werkstückgebundenen Vorrichtungen	t 1000 EUR	3 544 66 298	4 190 70 803	3 399 63 339	104
2943 32 503	- Werkstückhalter für Drehmaschinen - - Drehfutter und Planscheiben	t 1000 EUR	1 285 22 507	1 521 26 874	1 560 26 556	14
2943 32 505	- - - Andere Werkstückhalter für Drehmaschinen	t 1000 EUR	370 10 484	331 10 811	334 10 571	13
2943 32 703	- - Andere Werkstückhalter - - Maschinenschraubstöcke	t 1000 EUR	209 4 614	240 4 793	219 4 759	6
2943 32 705	- - - Andere Werkstückhalter	t 1000 EUR	655 18 583	675 22 652	630 18 620	19
2943 33 000	Teilköpfe und andere Spezialvorrichtungen für Werkzeugmaschinen	t 1000 EUR	1 404 43 482	1 681 47 090	1 638 44 393	25
2943 34 300	Teile und Zubehör für Werkzeugmaschinen zum Bearbeiten von mineralischen Stoffen oder zum Kaltbearbeiten von Glas, zum Bearbeiten von Holz, Kork o.ä. harten Stoffen - für Werkzeugmaschinen, zum Bearbeiten von Steinen, keramischen Waren, Beton o.ä. mineralischen Stoffen oder zum Kaltbearbeiten von Glas	1000 EUR	12 826	11 268	13 121	26
2943 34 500	- für Werkzeugmaschinen, zum Bearbeiten von Holz, Kork, Bein, Hartkautschuk o.ä. harten Stoffen	1000 EUR	44 819	45 887	47 689	79

## 4 Produktion nach Güterarten - Deutschland

Melde-Nr.	Bezeichnung	Einheit	3. VJ 2004	2. VJ 2005	3. VJ 2005	3. VJ 2005 Anzahl Unternehmen
1	2	3	4	5	6	7
2943 35 300	Teile für Löt- und Schweißmaschinen, -Apparate und -Geräte					
2943 35 500	- für nichtelektrische Maschinen, Apparate und Geräte zum Löten, Schweißen oder Brennschneiden und zum autogenen Oberflächenhärten	1000 EUR	14 334	15 432	14 772	18
	- für elektrische Löt- und Schweißmaschinen, -apparate und -geräte	1000 EUR	50 045	52 503	52 640	50
2943 91 003	Installation, Reparatur und Instandhaltung von Werkzeugmaschinen a.n.g.					
2943 91 005	Installation von Werkzeugmaschinen a.n.g. (ohne Werkzeugmaschinen für die Metallbearbeitung)					
2943 91 008	- zum Bearbeiten von mineralischen Stoffen und zum Kaltbearbeiten von Glas	1000 EUR	1 780	2 831	3 424	6
	- zum Bearbeiten von Holz, Kork, Bein, Kautschuk o.ä. harten Stoffen	1000 EUR	12 996	12 423	12 183	13
	- zum anderen Bearbeiten (z.B. zum Elektroschweißen und -löten)	1000 EUR	6 941	6 012	7 364	15
2943 92 003	Reparatur und Instandhaltung von Werkzeugmaschinen a.n.g. (ohne handgeführte, kraftbetriebene Werkzeuge und Werkzeugmaschinen für die Metallbearbeitung)					
2943 92 005	- zum Bearbeiten von mineralischen Stoffen und zum Kaltbearbeiten Glas	1000 EUR	4 118	3 758	3 589	16
2943 92 008	- zum Bearbeiten von Holz, Kork, Bein, Kautschuk o.ä. harten Stoffen	1000 EUR	10 297	9 082	10 961	42
	- zum anderen Bearbeiten (z.B. zum Elektroschweißen und -löten)	1000 EUR	8 622	12 652	12 633	40
2951 11 331	Maschinen für sonstige bestimmte Wirtschaftszweige/Verwendungszwecke					
	Maschinen für die Metallerzeugung, Walzwerkseinrichtungen, Gießmaschinen, Teile dafür					
	Konverter, Gießpfannen, -formen für Ingots, Masseln o.dgl.; Gießmaschinen für Gießereien, Stahlwerke u.a. metallurgische Betriebe, Metallwalzwerke					
	- Konverter, Gießpfannen, -formen für Ingots, Masseln o.dgl.; Gießmaschinen für Gießereien, Stahlwerke u.a. metallurgische Betriebe					
	- Konverter und Gießmaschinen (ohne Druckgießmaschinen)					
	- - Konverter (einschl. Sekundärmetallurgie) und Stranggießmaschinen (einschl. zum endabmessungsnahen Gießen)	St	.	4	.	2
		1000 EUR	.	.	.	
2951 11 339	- - - Andere Gießmaschinen (ohne Druckgießmaschinen)	St	18	20	14	3
		1000 EUR	749	724	863	
2951 11 350	- - Gießformen für Ingots, Masseln, Gießpfannen oder dergleichen	St	.	.	.	2
		1000 EUR	.	.	.	
2951 11 370	- - Druckgießmaschinen	St	67	80	94	4
		1000 EUR	18 895	22 934	25 963	
2951 11 530	- Metallwalzwerke	St	.	.	.	1
	- Rohrwalzwerke	1000 EUR	.	.	.	
2951 11 550	- Warmwalzwerke und kombinierte Warm- und Kaltwalzwerke	St	281	281	236	8
		1000 EUR	.	.	125 142	
2951 11 570	- - Kaltwalzwerke	St	13	.	.	2
		1000 EUR	128 134	.	.	
2951 12 301	Teile für Maschinen für die Metallerzeugung, Walzwerkseinrichtungen, Gießmaschinen (einschl. Walzen für Metallwalzwerke)					
2951 12 309	- für Konverter, Gießpfannen, Gießformen, Gießmaschinen für Gießereien, Stahlwerke und andere metallurgische Betriebe	1000 EUR	8 659	8 263	13 060	17
	- für andere metallurgische Betriebe	1000 EUR	17 613	17 702	14 521	12

## 4 Produktion nach Güterarten - Deutschland

Melde-Nr.	Bezeichnung	Einheit	3. VJ 2004	2. VJ 2005	3. VJ 2005	3. VJ 2005 Anzahl Unternehmen
1	2	3	4	5	6	7
2951 12 500	- Walzen für Metallwalzwerke	St 1000 EUR	1 526 12 093	1 552 16 122	1 560 18 309	5
2951 12 700	- Andere Teile für Metallwalzwerke Installation, Reparatur und Instandhaltung von Maschinen für die Metallerzeugung, Walzwerkseinrichtungen, Gießmaschinen	1000 EUR	65 886	53 067	63 451	44
2951 91 000	Installation von Maschinen für die Metallerzeugung, Walzwerkseinrichtungen, Gießmaschinen Reparatur und Instandhaltung von Maschinen für die Metallerzeugung, Walzwerkseinrichtungen, Gießmaschinen	1000 EUR	57 760	32 543	56 178	11
2951 92 001	- von Gießmaschinen für Gießereien	1000 EUR	5 292	4 209	4 367	13
2951 92 009	- von anderen Maschinen für die Metallerzeugung, Walzwerkseinrichtungen Bergwerks-, Bau- und Baustoffmaschinen, Teile dafür Stetigförderer für Arbeiten unter Tage; Abbau-, Tunnelbohr- und andere Streckenvortriebsmaschinen; Bohrmaschinen und Tiefbohrgeräte	1000 EUR	23 149	25 366	29 826	34
2952 11 000	Stetigförderer für Arbeiten unter Tage (Streb- und Streckenfördermittel) (z.B. Förderbänder, Kettenkratzförderer) Abbau-, Tunnelbohr- u.a. Streckenvortriebsmaschinen, Bohrmaschinen und Tiefbohrgeräte - Abbau-, Tunnelbohr- u.a. Streckenvortriebsmaschinen - - selbstfahrend - - - Abbaumaschinen	St 1000 EUR	257 16 990	500 21 623	430 23 322	7
2952 12 333	- - - Tunnelbohr- und Vortriebsmaschinen	St 1000 EUR	.	.	.	2
2952 12 335	- - - Tunnelbohr- und Vortriebsmaschinen	St 1000 EUR	55	63	61	6
2952 12 350	- - Andere Abbau-, Tunnelbohr- und Streckenvortriebsmaschinen (z.B. Schrämmaschinen, Kohlenhobel)	St 1000 EUR	4	.	.	2
2952 12 530	- Bohrmaschinen und Tiefbohrgeräte - - selbstfahrend	St 1000 EUR	60	73	98	6
2952 12 550	- - nicht selbstfahrend	St 1000 EUR	.	.	.	4
2952 21 300	Selbstfahrende Planiermaschinen, Erd- oder Straßenhobel, Schürfwagen, Straßenwalzen, Schaufellader, Bagger, Planierschilde für Planiermaschinen Planiermaschinen (Bulldozer und Angledozer), selbstfahrend - auf Gleisketten	St 1000 EUR	-	-	-	-
2952 21 500	- Andere Planiermaschinen	St 1000 EUR	-	-	-	-
2952 22 000	Erd- oder Straßenhobel (Grader), selbstfahrend	St 1000 EUR	99 11 178	.	.	2
2952 23 000	Schürfwagen (Scraper), selbstfahrend	St 1000 EUR	.	.	.	1
2952 24 000	Straßenwalzen und andere Bodenverdichter, selbstfahrend	St 1000 EUR	5 259 132 385	6 775 164 427	5 705 122 639	6
2952 25 300	Frontschaufellader, selbstfahrend - Lader für arbeiten unter Tage	St 1000 EUR	.	-	.	1
2952 25 500	- Andere Frontschaufellader	St 1000 EUR	1 868 81 154	2 653 113 337	2 158 95 402	11
2952 26 010	Bagger mit um 360 Grad drehbarem Oberwagen - hydraulische Mini-Bagger mit einem Dienstgewicht von 6 t oder weniger	St 1000 EUR	1 921 37 052	2 629 54 356	2 080 45 444	4
2952 26 030	- hydraulische Raupen-Bagger mit einem Dienstgewicht von mehr als 6 t	St 1000 EUR	547 70 741	910 131 355	762 83 461	6
2952 26 050	- hydraulische Bagger auf Rädern	St 1000 EUR	1 735 202 293	2 365 299 651	1 717 230 414	8

## 4 Produktion nach Güterarten - Deutschland

Melde-Nr.	Bezeichnung	Einheit	3. VJ 2004	2. VJ 2005	3. VJ 2005	3. VJ 2005 Anzahl Unternehmen
1	2	3	4	5	6	7
2952 26 070	- Seilbagger und andere Bagger	St 1000 EUR	- -	. .	- -	-
	Andere Bagger, Schürf- u.a. Schaufellader; andere selbstfahrende Maschinen zur Erdbewegung u.ä.					
2952 27 300	- Andere Bagger, auch Schaufellader, mit nicht um 360 Grad drehbarem Oberwagen	St 1000 EUR	4 743	. .	. .	1
2952 27 500	- Andere selbstfahrende Maschinen zur Erdbewegung u.ä., a.n.g.	St 1000 EUR	77 21 110	77 19 873	71 18 651	5
2952 28 000	Planierschilde für Planiermaschinen (Bulldozer oder Angledozer)	t 1000 EUR	. .	. .	. .	2
	Andere Maschinen, Apparate und Geräte zur Erdbewegung, zum Verdichten, Planieren des Bodens; für den Straßen-, Hoch- oder Tiefbau u.ä.; Rammen u. Pfahlzieher; Schneeräumer					
2952 30 100	- Rammen und Pfahlzieher	St 1000 EUR	5 074 32 307	5 207 35 922	4 355 37 961	7
2952 30 300	- Schneeräumer	St 1000 EUR	1 062 3 016	490 1 542	1 175 4 048	10
2952 30 500	- Maschinen, Apparate und Geräte zum Feststampfen oder Verdichten des Bodens	St 1000 EUR	11 452 49 838	15 286 65 211	11 633 58 470	7
2952 30 700	- Andere nichtselbstfahrende Maschinen, Apparate und Geräte zur Erdbewegung usw. (z.B. Schältschraper)	St 1000 EUR	. .	. .	. .	1
2952 30 900	- Maschinen, Apparate und mechanische Geräte für den Straßen-, Hoch- oder Tiefbau oder für ähnliche Arbeiten, a.n.g.	St 1000 EUR	3 468 135 059	4 505 193 645	4 007 150 767	22
	Maschinen zum Sortieren, Sieben, Mischen und zur ähnlichen Bearbeitung von Erden, Steinen, Erzen u.a. mineralischen Stoffen; Maschinen zum Herstellen von Gießformen aus Sand					
	- Maschinen und Apparate zum Sortieren, Sieben, Trennen, Waschen, Zerkleinern, Mahlen, Mischen oder Kneten von mineralischen Stoffen					
2952 40 310	- - für Gießereiformsande	St 1000 EUR	64 9 741	56 7 487	65 11 509	6
2952 40 330	- - für Baustoffe	St 1000 EUR	1 047 60 578	921 60 202	1 047 54 563	26
	- - für bergmännisch gewonnene mineralische Stoffe					
2952 40 353	- - zum Sortieren, Sieben, Trennen oder Waschen	St 1000 EUR	74 5 489	77 10 102	67 9 047	6
2952 40 356	- - - zum Zerkleinern, Mahlen, Mischen oder Kneten	St 1000 EUR	96 9 415	126 14 163	74 8 194	4
2952 40 370	- - für andere mineralische Stoffe	St 1000 EUR	269 24 534	229 20 029	227 26 816	10
2952 40 500	- Beton- und Mörtelmischmaschinen	St 1000 EUR	29 780 59 476	33 964 63 132	29 352 67 200	15
2952 40 700	- Maschinen zum Mischen mineralischer Stoffe mit Bitumen	St 1000 EUR	32 .	. .	. .	2
	- Andere Maschinen und Apparate für mineralische Stoffe					
2952 40 810	- - zum Herstellen von Gießformen aus Sand (auch Kernherstellungsmaschinen)	St 1000 EUR	63 33 356	28 15 151	46 25 190	4
2952 40 830	- - für die Baustoffindustrie	St 1000 EUR	228 40 448	122 40 270	117 48 801	14
2952 40 850	- - für bergmännisch gewonnene mineralische Stoffe	St 1000 EUR	. .	10 4 776	. .	2
2952 40 870	- - für andere mineralische Stoffe	St 1000 EUR	57 2 500	46 3 458	48 5 386	4
2952 50 000	Gleiskettenzugmaschinen	St 1000 EUR	. .	. .	. .	1
	Teile für Bergwerks-, Bau- und Baustoffmaschinen					
	Teile für Bohrmaschinen, Tiefbohrgeräte, Krane, Planier- o. a. Erdbewegungsmaschinen					
	- für Bohrmaschinen und Tiefbohrgeräte					
2952 61 303	- - für Bohrmaschinen	1000 EUR	2 665	3 180	2 804	8



4 Produktion nach Güterarten - Deutschland

Melde-Nr.	Bezeichnung	Einheit	3. VJ 2004	2. VJ 2005	3. VJ 2005	3. VJ 2005 Anzahl Unternehmen
1	2	3	4	5	6	7
2952 61 305	- für Tiefbohrgeräte - für Krane, Planier- o. a. Erdbewegungsmaschinen	1000 EUR	51 847	74 742	76 350	17
2952 61 503	- für Lader	1000 EUR	35 221	46 465	37 723	17
2952 61 505	- für Spezialbagger für den Tagebau	1000 EUR	20 130	16 013	7 661	6
2952 61 506	- für Krane (ohne Tumdrehkrane)	1000 EUR	51 031	55 772	58 230	38
2952 61 507	- für Abbau-, Tunnelbohr- und Vortriebsmaschinen	1000 EUR	36 276	49 554	41 345	13
2952 61 508	- für Tumdrehkrane und Erdbewegungs- u.ä. Maschinen a.n.g.	1000 EUR	139 356	146 439	157 314	49
	Teile für Maschinen und Apparate für mineralische Stoffe					
2952 62 003	- für Maschinen und Apparate für Gießereiformsande und Gießformen aus Sand	1000 EUR	9 579	6 751	9 046	9
2952 62 009	- für Maschinen und Apparate für andere mineralische Stoffe	1000 EUR	70 886	76 280	80 278	65
	Installation, Reparatur und Instandhaltung von Bergwerks-, Bau- und Baustoffmaschinen					
2952 91 003	Installation von Bergwerks-, Bau- und Baustoffmaschinen					
2952 91 003	- von Aufbereitungs- und Formmaschinen für Gießereiformsande	1000 EUR	4 667	1 564	506	4
2952 91 005	- von Bau- und Baustoffmaschinen	1000 EUR	.	.	.	27
2952 91 009	- von Bergwerksmaschinen	1000 EUR	408	780	517	5
	Reparatur und Instandhaltung von Bergwerks-, Bau- und Baustoffmaschinen					
2952 92 003	- von Aufbereitungs- und Formmaschinen für Gießereiformsande	1000 EUR	2 104	617	1 847	7
2952 92 005	- von Bau- und Baustoffmaschinen	1000 EUR	44 494	48 940	43 159	70
2952 92 009	- von Bergwerksmaschinen	1000 EUR	41 731	41 416	41 860	29
	Maschinen für die Nahrungs-, Futtermittel- und Getränkeherstellung und für die Tabakverarbeitung, Teile dafür					
2953 11 000	Maschinen für die Nahrungs-, Futtermittel- und Getränkeherstellung und für die Tabakverarbeitung	St	-	-	-	-
	Milchentrainer	1000 EUR	-	-	-	-
2953 12 000	Andere milchwirtschaftliche Maschinen, Apparate und Geräte (ohne Melkmaschinen)	St	148	196	135	10
		1000 EUR	11 842	28 631	15 046	
2953 13 000	Maschinen für die Müllerei oder zum Behandeln von Getreide oder Hülsenfrüchten (ohne solche zum Reinigen, Sortieren oder Sieben hierfür und ohne Landmaschinen)	St	332	396	424	6
		1000 EUR	.	.	.	
2953 14 000	Maschinen, Apparate und Geräte zum Bereiten von Wein, Most, Fruchtsäften o.ä. Getränken (z.B. Pressen)	St	571	286	639	8
		1000 EUR	13 381	6 526	11 331	
	Nichtelektrische Industriebacköfen; Trockner für landwirtschaftliche Erzeugnisse; Dampffiltrier- u.a. Maschinen zum Zubereiten von heißen Getränken oder Speisen					
2953 15 330	- nichtelektrische Industriebacköfen	St	.	.	.	1
	- Tunnelöfen	1000 EUR	.	.	.	
2953 15 350	- - Andere nichtelektrische Industriebacköfen	St	230	166	248	4
		1000 EUR	8 311	5 557	8 801	
2953 15 500	- Trockner für landwirtschaftliche Erzeugnisse	St	.	86	84	5
		1000 EUR	2 782	3 902	4 841	
	- Dampffiltrier- u.a. Maschinen zum Zubereiten von heißen Getränken oder Speisen; Apparate zum Kochen oder Wärmen von Speisen					
2953 15 730	- Dampffiltrier- und andere Maschinen zum Zubereiten von Kaffee oder anderen heißen Getränken	St	5 485	7 380	7 117	3
		1000 EUR	18 392	25 030	24 866	

## 4 Produktion nach Güterarten - Deutschland

Melde-Nr.	Bezeichnung	Einheit	3. VJ 2004	2. VJ 2005	3. VJ 2005	3. VJ 2005 Anzahl Unternehmen
1	2	3	4	5	6	7
2953 15 751	- - Apparate zum Kochen oder Wärmen von Speisen - - - Großkochanlagen mit Gasbeheizung	St 1000 EUR	942 3 152	708 2 563	666 2 401	6
2953 15 753	- - - Großkochanlagen mit elektrischer Beheizung	St 1000 EUR	17 539 84 505	17 585 81 719	17 312 82 329	15
2953 15 755	- - - Großkochanlagen mit sonstiger Beheizung	St 1000 EUR	. .	. .	. .	2
2953 15 759	- - - Andere Apparate zum Kochen oder Wärmen von Speisen	St 1000 EUR	1 934 6 109	2 597 6 006	2 638 8 062	6
2953 16 130	Maschinen und Apparate zum Herstellen von Lebensmitteln, Futtermitteln od. Getränken, a.n.g.; zum Gewinnen oder Aufbereiten von tierischen oder pflanzlichen Ölen und Fetten - zum Herstellen von Back- o. Teigwaren - - von Backwaren	St 1000 EUR	1 343 19 929	1 744 35 736	1 510 39 187	24
2953 16 150	- - von Teigwaren	St 1000 EUR	202 .	347 .	242 .	3
2953 16 200	- zum Herstellen von Süßwaren, Kakao oder Schokolade	St 1000 EUR	299 31 144	251 31 837	441 52 827	17
2953 16 300	- zum Herstellen von Zucker	St 1000 EUR	. 12 951	. .	. 15 934	3
2953 16 400	- Brauereimaschinen und -Apparate - zum Verarbeiten von Fleisch (einschl. Schlachthausanlagen und -einrichtungen)	St 1000 EUR	689 71 204	668 48 287	644 57 426	15
2953 16 503	- - Maschinen und Apparate zum Verarbeiten von Fleisch	St 1000 EUR	18 951 126 274	21 525 139 021	21 599 135 554	43
2953 16 509	- - Schlachthausanlagen und -einrichtungen	St 1000 EUR	. 4 285	. 2 771	. 3 970	5
2953 16 600	- zum Be- und Verarbeiten von Früchten oder Gemüsen	St 1000 EUR	. 1 709	392 2 167	326 1 237	5
2953 16 701	- zum industriellen Herstellen, Verarbeiten oder Zubereiten von anderen Nahrungs- und Genussmitteln, Getränken u.ä., a.n.g. - - für die Tee und Kaffee verarbeitende Industrie	St 1000 EUR	. 2 774	. 11 484	. 3 633	7
2953 16 703	- - für die Getränkeindustrie (ohne Pressen, Mühlen u.ä. Maschinen oder Apparate)	St 1000 EUR	322 9 253	401 12 191	451 12 284	10
2953 16 705	- - für Großküchen	St 1000 EUR	5 017 6 180	4 666 5 205	4 980 5 496	9
2953 16 709	- - Andere Maschinen und Apparate zum industriellen Herstellen, Verarbeiten oder Zubereiten von Nahrungs- und Genussmitteln, Getränken u.ä., a.n.g.	St 1000 EUR	5 166 32 451	6 419 34 774	5 846 29 897	30
2953 16 800	- zum Gewinnen oder Aufbereiten von tierischen oder pflanzlichen Ölen oder Fetten	St 1000 EUR	. .	. .	. .	2
2953 17 000	Maschinen und Apparate zum Aufbereiten oder Verarbeiten von Tabak, a.n.g.	St 1000 EUR	334 91 914	866 118 455	771 86 176	11
2953 21 300	Teile für Maschinen für die Nahrungs-, Futtermittel- und Getränkeherstellung und für die Tabakverarbeitung Teile für milchwirtschaftliche Maschinen und für Pressen, Mühlen u.ä. Maschinen zum Bearbeiten von Most, Wein u.ä. Getränken - für Melkmaschinen und andere milchwirtschaftliche Maschinen	1000 EUR	12 634	13 266	13 244	8
2953 21 500	- für Maschinen zum Bereiten von Wein, Most, Fruchtsäften u.ä. Getränken	1000 EUR	1 007	1 155	1 475	9

## 4 Produktion nach Güterarten - Deutschland

Melde-Nr.	Bezeichnung	Einheit	3. VJ 2004	2. VJ 2005	3. VJ 2005	3. VJ 2005 Anzahl Unternehmen
1	2	3	4	5	6	7
2953 22 300	Teile für Maschinen zum Behandeln von Getreide, Hülsenfrüchten u.ä. und für Maschinen für die Nahrungs-, Futtermittel- und Getränkeherstellung, a.n.g. - für Maschinen zum Reinigen, Sortieren, Sieben, Mahlen oder zum Behandeln von Körnern- oder Hülsenfrüchten, Getreide u.ä. - für Maschinen u. Apparate für die Nahrungs- u. Genussmittelindustrie, a.n.g. (ohne Teile f. therm. Verfahrensanlagen, Maschinen zum Bearbeiten von heißen Getränken oder Speisen, Filter oder Zentrifugen)	1000 EUR	4 864	6 121	5 200	12
2953 22 501	- für Bäckereimaschinen (ohne Teile für elektrische Backöfen)	1000 EUR	6 921	6 455	7 155	19
2953 22 503	- für Süßwarenmaschinen	1000 EUR	15 910	13 928	15 575	25
2953 22 506	- für Fleischereimaschinen und Schlachthauseinrichtungen	1000 EUR	18 942	20 928	21 907	21
2953 22 507	- für Brauereimaschinen und sonstige Maschinen zur Getränkeherstellung	1000 EUR	10 366	9 511	8 192	16
2953 22 508	- für andere Maschinen der Nahrungs- und Genussmittelindustrie (z.B. für die Zuckerherstellungsindustrie)	1000 EUR	34 181	36 559	37 354	51
2953 23 000	Teile für Maschinen und Apparate zum Aufbereiten oder Verarbeiten von Tabak, a.n.g. Installation, Reparatur und Instandhaltung von Maschinen für die Nahrungs-, Futtermittel- und Getränkeherstellung u. die Tabakverarbeitung	1000 EUR	.	.	.	9
2953 91 000	Installation von Maschinen für das Ernährungsgewerbe und die Tabakverarbeitung	1000 EUR	37 228	45 549	35 037	34
2953 92 000	Reparatur und Instandhaltung von Maschinen für die Nahrungs-, Futtermittel- und Getränkeherstellung und die Tabakverarbeitung Maschinen für die Textil- und Bekleidungsherstellung, die Ledererzeugung und -verarbeitung sowie die Herstellung von Schuhen Maschinen für die Spinnerei, Weberei, Strickerei und Wirkerei Maschinen zum Düsen-spinnen, Verstrecken, Texturieren oder Schneiden von synthetischen oder künstlichen Spinnstoffen; Maschinen zum Vor- oder Aufbereiten von Spinnstoffen	1000 EUR	30 417	30 095	30 294	94
2954 11 100	- Maschinen zum Düsen-spinnen, Verstrecken, Texturieren oder Schneiden von synthetischen oder künstlichen Spinnstoffen	St 1000 EUR	. 96 194	. .	. .	5
2954 11 300	- Krempeln (Karden)	St 1000 EUR	. .	. .	. .	2
2954 11 500	- Strecken-, Kämm- oder Vorspinnmaschinen (Flyer)	St 1000 EUR	470 23 687	401 17 059	519 21 525	4
2954 11 700	- Andere Maschinen zum Vor- oder Aufbereiten von Spinnstoffen	St 1000 EUR	. .	. .	. 12 890	4
2954 12 300	Maschinen zum Spinnen, Dublieren oder Zwirnen, Spulen, Wickeln oder Haspeln von Spinnstoffen sowie Maschinen zum Vorbereiten von Spinnstoffgarnen für die Weberei, Wirkerei und Strickerei - zum Spinnen von Spinnstoffen	St 1000 EUR	. .	. .	. .	2
2954 12 500	- zum Dublieren oder Zwirnen von Spinnstoffen	St 1000 EUR	. .	. .	. .	2
2954 12 700	- zum Spulen, Wickeln oder Haspeln von Spinnstoffen (einschl. Schußspulmaschinen)	St 1000 EUR	2 360 56 551	3 330 53 957	2 145 57 816	7
2954 12 900	- Schär-, Zettel-, Bäum-, Schlicht- u.a. Maschinen zum Vorbereiten von Spinnstoffgarnen für die Weberei, Wirkerei und Strickerei	St 1000 EUR	67 22 720	66 19 765	83 24 982	5

## 4 Produktion nach Güterarten - Deutschland

Melde-Nr.	Bezeichnung	Einheit	3. VJ 2004	2. VJ 2005	3. VJ 2005	3. VJ 2005 Anzahl Unternehmen
1	2	3	4	5	6	7
2954 13 300	Webmaschinen - zum Herstellen von Geweben mit einer Breite von 30 cm oder weniger; zum Herstellen von Geweben mit einer Breite von mehr als 30 cm, mit Schußseintrag durch Webschützen	St 1000 EUR	72 13 680	30 .	53 .	3
2954 13 500	- mit schützenlosem Schußseintrag zum Herstellen von Geweben, mit einer Breite von mehr als 30 cm	St 1000 EUR	. 33 210	. .	331 .	3
2954 14 300	Wirk-, Strick-, Nähwirk-, Gimpfen-, Tüll-, Spitzen-, Stick-, Posamentier-, Flecht-, Netzknüp- und Tuftingmaschinen - Rundwirk- und Rundstrickmaschinen	St 1000 EUR	524 30 335	589 34 188	498 28 707	4
2954 14 500	- Flachwirk-, Flachstrick- und Nähwirkmaschinen	St 1000 EUR	1 252 93 382	. 95 673	1 274 103 644	4
2954 14 700	- Gimpfen-, Tüll-, Spitzen-, Stick-, Posamentier-, Flecht-, Netzknüp- und Tuftingmaschinen	St 1000 EUR	277 9 474	332 8 752	253 7 412	4
2954 15 300	Schaft-, Jacquard-, Kartenschlag-, Kartenkopier-, Kartenbindemaschinen und andere Hilfsmaschinen und -apparate für Spinnerei-, Weberei-, Wirkerei- und Strickereimaschinen - Schafft-, Jacquard-, Kartenschlag-, Kartenkopier-, Kartenbindemaschinen und Kartensparvorrichtungen	t 1000 EUR	421 6 451	272 4 223	310 5 052	4
2954 15 500	- Andere Hilfsmaschinen und -apparate für Spinnerei-, Wirkerei-, Strickerei- und Webereimaschinen	t 1000 EUR	. .	. .	. .	2
2954 21 100	Andere Maschinen und Apparate für das Textil- und Bekleidungsgewerbe Maschinen u. Apparate zum Herstellen oder Ausrüsten von Filz- oder Vliesstoffen; Maschinen und Apparate zum Waschen, Bleichen, Färben o.ä. Behandeln von Garnen, Geweben u.a. Spinnstoffwaren - Maschinen und Apparate zum Herstellen oder Ausrüsten von Filz oder Vliesstoffen (einschl. Maschinen und Apparate zum Herstellen von Filzhüten; Formen für die Hutmacherei)	t 1000 EUR	1 151 15 892	1 568 19 660	1 116 17 121	8
2954 21 300	- Bügelmaschinen, Bügel- und Fixierpressen	St 1000 EUR	6 593 9 974	6 737 10 977	5 826 8 732	5
2954 21 503	- Maschinen und apparate zum Waschen, Bleichen oder Färben - - zum Waschen oder Bleichen	St 1000 EUR	262 31 229	251 31 768	246 26 717	10
2954 21 505	- - zum Färben	St 1000 EUR	151 17 342	171 21 936	151 18 263	7
2954 21 701	- Maschinen und Apparate zum Auf- oder Abwickeln, Falten, Schneiden oder Auszacken von Geweben - - Maschinen zur Warenschau, zum Falten, zum Aufwickeln und Schneiden für die Textilindustrie	St 1000 EUR	25 4 585	21 3 034	19 1 767	9
2954 21 707	- - Abwickel-, Lege- und Zuschneidemaschinen für die Bekleidungsindustrie	St 1000 EUR	548 9 171	512 9 654	571 9 319	9
2954 21 830	- Andere Maschinen und Apparate - - Maschinen zum Herstellen von Linoleum oder anderem Fußbodenbelag durch Beschichten von Geweben oder anderen Unterlagen	St 1000 EUR	. .	. .	. .	1
2954 21 855	- - Maschinen oder Apparate zum Appretieren oder Ausrüsten; Maschinen zum Mangeln, Dämpfen, Formen, Entwässern - - - Rauh-, Scher- und Gewebereinigungsmaschinen	St 1000 EUR	. .	. .	. .	1
2954 21 857	- - - Andere Maschinen und Apparate zum Appretieren oder Ausrüsten	St 1000 EUR	31 4 607	26 6 833	37 6 864	5
2954 21 859	- - - Andere Maschinen und Apparate, a.n.g.	St 1000 EUR	1 106 13 623	1 088 13 252	1 122 14 231	9

## 4 Produktion nach Güterarten - Deutschland

Melde-Nr.	Bezeichnung	Einheit	3. VJ 2004	2. VJ 2005	3. VJ 2005	3. VJ 2005 Anzahl Unternehmen
1	2	3	4	5	6	7
2954 22 300	Maschinen für die chemische Reinigung; Trockner und Maschinen zum Waschen von Wäsche mit einem Fassungsvermögen an Trockenwäsche von mehr als 10 kg - Maschinen zum Waschen von Wäsche mit einem Fassungsvermögen an Trockenwäsche von mehr als 10 kg	St 1000 EUR	543 11 289	888 15 264	744 14 828	8
2954 22 500	- Maschinen für die chemische Reinigung	St 1000 EUR	.	.	3 342	3
2954 22 701	- Trockner für Game, Gewebe oder andere Spinnstoffwaren - für die Textilindustrie	St 1000 EUR	234 56 161	187 46 273	168 43 680	5
2954 22 703	- für die Wäscherei und chemische Reinigung	St 1000 EUR	369 6 134	.	395 4 278	3
2954 23 303	Nähautomaten und andere Nähmaschinen (ohne Haushaltsnähmaschinen) - Nähautomaten - Stichgruppen-Nähautomaten	St 1000 EUR	441 4 410	566 4 980	466 4 435	5
2954 23 305	- Nähautomaten mit automatischer Nähgutführung, mit selbsthergestelltem Oberteil	St 1000 EUR	201 3 219	307 6 762	299 5 733	3
2954 23 307	- Nähautomaten mit automatischer Nähgutführung, zur Aufnahme eines bezogenen Oberteils vorgesehen	St 1000 EUR	421 3 672	286 2 706	234 2 231	3
2954 23 503	- Andere Nähmaschinen - Steppstichnähmaschinen	St 1000 EUR	1 837 5 569	2 072 5 850	1 485 4 744	5
2954 23 505	- Liniennahtnähmaschinen (auch Zick-Zack-Nähmaschinen), Oberdecknaht-, Überwendling- und Sicherheitsnähmaschinen	St 1000 EUR	375 1 812	367 1 908	338 2 118	4
2954 23 507	- - - Andere Kettenstichnähmaschinen	St 1000 EUR	340 2 636	390 2 053	328 3 246	5
2954 23 509	- - - Andere Nähmaschinen und -apparate, a.n.g.	St 1000 EUR	.	5 247	3 791	3
2954 30 300	Maschinen u. Apparate z. Aufbereiten, Gerben oder Bearbeiten v. Häuten, Fellen oder Leder; zum Herstellen od. Instandsetzen v. Schuhen oder Lederwaren (ohne Nähmaschinen) - zum Aufbereiten, Gerben oder Bearbeiten von Häuten, Fellen oder Leder	St 1000 EUR	.	.	.	1
2954 30 500	- zum Herstellen oder Instandsetzen von Schuhen	St 1000 EUR	473 4 432	483 3 065	370 3 044	9
2954 30 700	- Andere Maschinen und Apparate zum Herstellen und Instandsetzen von Lederwaren	St 1000 EUR	971	949	1 476	3
2954 41 103	Teile und Zubehör für Maschinen für die Textil- und Bekleidungsherstellung, die Ledererzeugung und -verarbeitung sowie die Herstellung von Schuhen Teile und Zubehör für Spinnerei-, Weberei-, Wirkerei- und Strickereimaschinen oder deren Hilfsmaschinen oder -apparate - für Spinnereimaschinen oder deren Hilfsmaschinen und -apparate (ohne Spindeln, Spindelflügel, Spinnringe und Ringläufer, Rotorspinnaggregate und Teile dafür) - für Maschinen zum Düsen-spinnen und Nachbehandeln von cellulosischen und synthetischen Fasern und Filamenten oder deren Hilfsmaschinen und -apparate (ohne Spindeln, Spindelflügel, Spinnringe und Ringläufer, Rotorspinnaggregate und Teile dafür (auch Auflösewalzen)	1000 EUR	46 022	50 969	46 475	17
2954 41 109	- für andere Spinnereimaschinen oder deren Hilfsmaschinen oder -apparate	1000 EUR	24 579	25 897	24 482	26
2954 41 300	- Spindeln, Spindelflügel, Spinnringe und Ringläufer, Rotorspinnaggregate und Teile dafür (auch Auflösewalzen)	t 1000 EUR	513 18 078	527 18 028	415 15 046	7
2954 41 503	- Teile und Zubehör für Webmaschinen oder deren Hilfsmaschinen oder -apparate - Webschützen, Weblätter, Weblitzen, Webschäfte	1000 EUR	3 865	2 860	1 989	6

## 4 Produktion nach Güterarten - Deutschland

Melde-Nr.	Bezeichnung	Einheit	3. VJ 2004	2. VJ 2005	3. VJ 2005	3. VJ 2005 Anzahl Unternehmen
1	2	3	4	5	6	7
2954 41 509	- - Andere Teile und Zubehör für Webmaschinen oder deren Hilfsmaschinen oder -apparate	1000 EUR	24 220	23 629	22 362	33
2954 41 700	- Teile und Zubehör für Wirk-, Strick-, Nähwirk-, Gimp-, Tüll-, Spitzen-, Stick-, Rosamentier-, Flecht-, Netzwirk- und Tuftingmaschinen oder deren Hilfsmaschinen und -apparate	1000 EUR	79 702	84 651	73 180	41
	Teile und Zubehör für andere Maschinen für die Textilherstellung und -Behandlung; Teile und Zubehör für Bekleidungsherstellung, die Ledererzeugung und -verarbeitung sowie die Herstellung von Schuhen					
	- für Maschinen zum Waschen von Wäsche, auch mit Trockenvorrichtung					
2954 42 103	- - für Maschinen mit einem Fassungsvermögen an Trockenwäsche von 10 kg oder weniger	1000 EUR	14 663	12 602	12 486	11
2954 42 109	- - für andere Maschinen zum Waschen von Wäsche	1000 EUR	.	626	534	3
	- Teile u. Zubehör für Maschinen u. Apparate zum Waschen, Bleichen, Färben, Appretieren, Ausrüsten, Beschichten und Imprägnieren, Trocknen, Reinigen, Bügeln u. Pressen					
2954 42 201	- - für Wäschetrockner mit einem Fassungsvermögen an Trockenwäsche von 10 kg oder weniger	1000 EUR	686	698	297	4
2954 42 203	- - für andere Trockner für Garne, Gewebe und andere Spinnstoffwaren	1000 EUR	7 112	8 485	7 668	6
2954 42 205	- - für Maschinen und Apparate zum Waschen, Bleichen, Färben, Appretieren, Ausrüsten, Beschichten und zum Auf- und Abwickeln, Falten, Schneiden von Geweben	1000 EUR	19 120	18 099	16 514	19
2954 42 209	- - für andere Maschinen und Apparate	1000 EUR	19 252	20 175	15 706	17
	- Nähmaschinennadeln					
2954 42 303	- - für Haushaltsnähmaschinen	kg	.	.	.	1
		1000 EUR	.	.	.	
2954 42 309	- - für andere Nähmaschinen	kg	65 020	.	.	2
		1000 EUR	8 657	.	.	
2954 42 500	- Möbel, Sockel und Deckel für Nähmaschinen sowie Teile dafür	t	.	.	.	1
		1000 EUR	.	.	.	
2954 42 700	- Andere Nähmaschinenteile	1000 EUR	5 476	4 905	4 141	11
2954 42 800	- Teile für Maschinen und Apparate zum Herstellen und Instandsetzen von Leder, Schuhen und Lederwaren	1000 EUR	3 730	3 526	3 656	8
2954 50 000	- Haushaltsnähmaschinen	St	-	-	-	-
		1000 EUR	-	-	-	
	Installation, Reparatur und Instandhaltung von Maschinen für die Textil- und Bekleidungsherstellung, die Ledererzeugung und -verarbeitung sowie die Herstellung von Schuhen					
	Installation von Maschinen für Textil- und Bekleidungsherstellung, die Ledererzeugung und -verarbeitung sowie die Herstellung von Schuhen					
2954 91 001	- von Spinnerei-, Weberei-, Strickerei- und Wirkereimaschinen	1000 EUR	2 324	2 268	2 334	7
2954 91 008	- von anderen Maschinen für das Textil- und Bekleidungsgewerbe sowie Maschinen zum Herstellen von Leder, Schuhen und Lederwaren	1000 EUR	6 260	7 789	7 502	15
	Reparatur und Instandhaltung von Maschinen für die Textil- und Bekleidungsherstellung, die Ledererzeugung und -verarbeitung sowie die Herstellung von Schuhen					
2954 92 001	- für die Bekleidungsherstellung, die Ledererzeugung und -verarbeitung sowie die Herstellung von Schuhen	1000 EUR	1 903	1 917	1 807	11
2954 92 003	- für die Textilherstellung	1000 EUR	19 404	19 008	19 281	34

## 4 Produktion nach Güterarten - Deutschland

Melde-Nr.	Bezeichnung	Einheit	3. VJ 2004	2. VJ 2005	3. VJ 2005	3. VJ 2005 Anzahl Unternehmen
1	2	3	4	5	6	7
	Maschinen für das Papiergewerbe Maschinen und Apparate zum Her- oder Fertigstellen, Be- oder Verarbeiten von Halbstoff aus cellulosehaltigen Faserstoffen, Papier und Pappe; Teile dafür Maschinen und Apparate zum Her- oder Fertigstellen, Be- oder Verar- beiten von Halbstoff aus cellulose haltigen Faserstoffen, Papier und Pappe - Maschinen und Apparate zum Her- stellen von Halbstoff aus cellulose haltigen Faserstoffen, Papier oder Pappe und zum Fertigstellen von Papier oder Pappe - - zum Herstellen von Halbstoff aus cellulosehaltigen Faserstoffen	St 1000 EUR	70 .	48 .	48 .	5
2955 11 130	- - zum Herstellen von Papier oder Pappe	St 1000 EUR	181 181 593	111 10 656	113 .	7
2955 11 150	- - zum Fertigstellen von Papier oder Pappe	St 1000 EUR	. .	. .	. .	2
2955 11 170	- kombinierte Rollenschneide- und -Wickelmaschinen, Längs- und Querschneider, Schnellschneider für Papier oder Pappe - - kombinierte Rollenschneide- und -wickelmaschinen	St 1000 EUR	43 31 977	50 29 831	67 41 727	6
2955 11 330	- - Längs- und Querschneider	St 1000 EUR	98 35 141	106 38 054	104 27 713	8
2955 11 350	- - Schnellschneider	St 1000 EUR	1 475 17 493	1 722 19 316	1 317 15 750	3
2955 11 370	- Andere Schneidemaschinen für Papier oder Pappe - - Dreischneider	St 1000 EUR	. .	. .	. .	1
2955 11 430	- - Andere Schneidemaschinen - - - Manuelle Schneidemaschinen	St 1000 EUR	. .	. .	. .	2
2955 11 451	- - - Schneidemaschinen, a.n.g.	St 1000 EUR	142 13 395	122 15 688	142 16 204	5
2955 11 459	- Maschinen zum Herstellen von Tüten, Beuteln, Säcken oder Briefumschlägen	St 1000 EUR	49 32 454	50 27 433	57 27 475	6
2955 11 500	- Maschinen zum Herstellen von Schachteln, Hülsen, Trommeln o.ä., nicht durch Formpressen hergestellten Behältnissen	St 1000 EUR	107 16 585	97 13 324	101 13 747	10
2955 11 600	- Maschinen zum Formpressen von Waren aus Papierhalbstoff, Papier oder Pappe	St 1000 EUR	16 .	19 2 619	24 7 232	3
2955 11 700	- Andere Maschinen und Apparate zum Be- und Verarbeiten von Papierhalbstoff, Papier oder Pappe	St 1000 EUR	3 074 42 958	3 876 45 666	3 212 41 101	22
2955 11 800	Teile für Maschinen und Apparate für das Papiergewerbe - zum Herstellen von Halbstoff aus cellulosehaltigen Faserstoffen - zum Her- oder Fertigstellen von Papier oder Pappe	1000 EUR	15 165	12 787	.	4
2955 12 300	- - zum Herstellen von Papier oder Pappe	1000 EUR	88 284	50 452	54 862	24
2955 12 503	- - zum Fertigstellen von Papier oder Pappe	1000 EUR	12 742	10 695	16 964	7
2955 12 505	- zum Be- oder Verarbeiten von Papierhalbstoff, Papier oder Pappe - - zum Schneiden	1000 EUR	18 983	17 600	20 111	25
2955 12 701	- - zum anderen Be- oder Verarbeiten von Papierhalbstoff, Papier oder Pappe	1000 EUR	26 889	27 471	27 607	40
2955 12 709	Installation, Reparatur und Instand- haltung von Maschinen für das Papiergewerbe Installation von Maschinen für das Papiergewerbe	1000 EUR	50 296	12 618	13 933	34
2955 91 000	Reparatur und Instandhaltung von Maschinen für das Papiergewerbe	1000 EUR	24 017	24 467	22 020	37
2955 92 000						

## 4 Produktion nach Güterarten - Deutschland

Melde-Nr.	Bezeichnung	Einheit	3. VJ 2004	2. VJ 2005	3. VJ 2005	3. VJ 2005 Anzahl Unternehmen
1	2	3	4	5	6	7
	Maschinen für das Druckgewerbe und für sonstige bestimmte Wirtschaftszweige a.n.g. Buchbinderei-, Setz- und Druckmaschinen, Teile dafür Buchbindereimaschinen und -apparate (einschl. Fadenheftmaschinen)					
2956 11 100	- Falzmaschinen	St	1 679	2 221	2 045	6
		1000 EUR	32 034	36 924	36 775	
2956 11 300	- Zusammentragmaschinen	St	88	60	79	3
		1000 EUR	6 865	7 394	8 892	
2956 11 500	- Faden-, Draht- und Klammerheftmaschinen	St	.	.	.	5
		1000 EUR	20 723	19 745	23 491	
2956 11 700	- Klebebindemaschinen	St	11	59	45	3
		1000 EUR	.	4 097	3 881	
2956 11 900	- Andere Buchbindereimaschinen und -apparate	St	1 145	1 435	1 253	8
		1000 EUR	31 447	46 822	43 867	
	Setzmaschinen; Maschinen zum Schriftgießen oder zum Zurichten oder Herstellen von Druckformen					
2956 12 300	- Fotosetzmaschinen	St	.	.	.	1
		1000 EUR	.	.	.	
2956 12 500	- Andere Setzmaschinen, -apparate und -geräte; andere Maschinen zum Schriftgießen oder zum Zurichten oder Herstellen von Klischees oder Druckformen	St	.	1 481	.	3
		1000 EUR	5 965	4 173	5 365	
	Offsetdruckmaschinen und -apparate (ohne Büromaschinen)					
2956 13 300	- Rollenoffsetmaschinen und -apparate	St	59	60	52	5
		1000 EUR	329 948	234 557	283 513	
	- Bogenoffsetdruckmaschinen und -apparate					
2956 13 530	- für ein Papierformat von 52 x 74 cm oder weniger (ohne solche für ein Papierformat von 22 x 36 cm oder weniger)	St	434	.	357	4
		1000 EUR	97 812	96 374	89 408	
2956 13 550	- für ein Papierformat von mehr als 52 x 74 cm, jedoch weniger als 74 x 107 cm	St	405	469	476	3
		1000 EUR	356 025	425 699	444 792	
2956 13 570	- für ein Papierformat von 74 x 107 cm oder mehr	St	.	.	.	2
		1000 EUR	.	.	.	
	Andere Druckmaschinen und -apparate, a.n.g.; Hilfsmaschinen und -apparate für Druckmaschinen					
2956 14 100	- Rollenhochdruckmaschinen und -apparate	St	-	-	-	-
		1000 EUR	-	-	-	
2956 14 300	- Flexodruckmaschinen und -Apparate	St	52	66	41	6
		1000 EUR	36 922	62 377	41 607	
2956 14 500	- Tiefdruckmaschinen und -Apparate	St	.	6	.	2
		1000 EUR	.	.	.	
2956 14 700	- Hilfsmaschinen und -Apparate für Druckmaschinen	St	14 160	13 610	12 933	25
		1000 EUR	91 438	99 069	96 567	
	- Andere Druckmaschinen und -apparate (z.B. Rotationsmaschinen)					
2956 14 930	- zum Bedrucken von Spinnstoffen	St	.	.	.	2
		1000 EUR	.	.	.	
2956 14 950	- Andere Druckmaschinen und Apparate, Tintenstrahl Druckmaschinen, a.n.g.	St	2 012	2 679	2 493	25
		1000 EUR	84 141	84 498	84 876	
	Teile für Buchbinderei-, Setz- und Druckmaschinen					
2956 15 300	- für Buchbindereimaschinen und -apparate	1000 EUR	19 550	21 407	19 740	24
2956 15 500	- für Maschinen zum Setzen, Schriftgießen oder zum Zurichten oder Herstellen von Druckformen	1000 EUR	.	.	.	3
2956 15 700	- für Druck- und Druckhilfsmaschinen und -apparate	1000 EUR	168 527	188 801	184 049	90
	Maschinen für sonstige bestimmte Wirtschaftszweige, a.n.g., Teile dafür					
2956 21 000	- Wäscheschleudern	St	.	.	.	3
		1000 EUR	2 659	3 930	2 925	
	Trockner für Holz, Papierhalbstoff, Papier oder Pappe und andere Erzeugnisse, für gewerbliche Zwecke					
2956 22 330	- Trockner f. Holz, Papierhalbstoff, Papier oder Pappe	St	21	31	32	4
	- für Holz	1000 EUR	5 282	8 110	5 547	



## 4 Produktion nach Güterarten - Deutschland

Melde-Nr.	Bezeichnung	Einheit	3. VJ 2004	2. VJ 2005	3. VJ 2005	3. VJ 2005 Anzahl Unternehmen
1	2	3	4	5	6	7
2956 22 350	- für Papierhalbstoff, Papier oder Pappe	St 1000 EUR	50 10 004	41 21 420	39 .	4
2956 22 503	- Andere Trockner - für Nahrungs- und Genußmittel	St 1000 EUR	156 6 434	176 4 740	122 4 102	4
2956 22 505	- für chemische Erzeugnisse und für Erzeugnisse aus Kunststoff oder Kautschuk	St 1000 EUR	457 13 404	648 17 640	578 14 568	10
2956 22 507	- für lackierte Erzeugnisse (ohne elektrisch beheizte Infrarot-Trockenöfen), (z.B. Kammer- und Durchlauföfen)	St 1000 EUR	221 17 517	307 19 361	246 15 818	6
2956 22 509	- für andere Erzeugnisse, a.n.g. Maschinen und Apparate zum Be- oder Verarbeiten von Kautschuk oder Kunststoffen oder zum Herstellen von Waren daraus, a.n.g.	St 1000 EUR	752 16 223	758 18 194	668 25 341	16
2956 23 100	- Spritzgießmaschinen	St 1000 EUR	1 970 202 121	1 997 211 970	1 745 220 443	12
2956 23 300	- Extruder	St 1000 EUR	1 016 209 576	1 135 266 326	902 158 565	35
2956 23 400	- Blasformmaschinen	St 1000 EUR	128 62 044	111 56 096	90 50 967	10
2956 23 500	- Vakuumform- und andere Wamformmaschinen	St 1000 EUR	663 39 715	710 42 385	547 41 760	10
2956 23 600	- Maschinen zum Formen oder Rundemeuern von Luftreifen oder zum Formen von Luftschläuchen	St 1000 EUR	. .	57 .	121 .	3
2956 23 730	- Andere Maschinen und Apparate zum Herstellen von Formteilen - Pressen	St 1000 EUR	297 35 192	229 41 097	170 23 478	14
2956 23 750	- - Andere Maschinen und Apparate zum Herstellen von Formteilen (z.B. Rotations- und Schleudergießmaschinen)	St 1000 EUR	118 6 622	125 5 771	74 6 676	4
2956 23 830	- Maschinen zum Herstellen von Schaumstoffen, zum Be- und Verarbeiten von Kautschuk oder Kunststoffen, a.n.g. - zum Herstellen von Schaumstoffen und Schaum-, Schwamm- oder Zellkautschuk	St 1000 EUR	233 35 482	231 44 810	286 51 389	11
2956 23 851	- - Andere Maschinen und Apparate zum Be- und Verarbeiten von Kautschuk oder Kunststoffen - - Zerkleinerungsmaschinen	St 1000 EUR	373 22 164	612 18 676	638 19 095	10
2956 23 852	- - - Mischer, Knetter, Rührwerke	St 1000 EUR	790 11 961	556 13 888	439 12 982	8
2956 23 854	- - - Schneid-, Schäl-, Spalt- und Stanzmaschinen	St 1000 EUR	291 29 363	647 29 291	678 28 208	20
2956 23 856	- - - Folgemaschinen und Nachfolgeeinrichtungen für Extruder und Kalandrier	St 1000 EUR	323 26 655	229 14 457	229 12 830	6
2956 23 858	- - - Andere Maschinen und Apparate	St 1000 EUR	. 215 437	. 178 119	. 153 499	41
2956 24 130	Gießerei-Formkästen; Grundplatten für Formen; Gießereimodelle; Formen für Metalle, Hartmetalle, Glas, mineralische Stoffe, Kautschuk oder Kunststoffe - Gießerei-Formkästen; Grundplatten für Formen; Gießereimodelle - Gießerei-Formkästen; Gießerei-Modelle (ohne solche aus Holz); Grundplatten für Formen	t St 1000 EUR	590 3 507 31 008	726 2 435 38 414	710 1 885 36 936	25
2956 24 150	- - Gießerei-Modelle aus Holz	St 1000 EUR	3 463 11 959	4 808 12 536	3 687 14 268	43
2956 24 200	- Formen zum Druckgießen für Metalle oder Hartmetalle (einschl. Spritzgießen)	St 1000 EUR	2 552 46 835	2 907 54 785	2 608 48 356	76
2956 24 300	- Andere Formen für Metalle oder Hartmetalle (z.B. Kokillen)	St 1000 EUR	. 30 831	. 29 257	. 24 350	28
2956 24 500	- Formen für Glas	St 1000 EUR	82 813 12 452	82 602 12 396	79 838 12 289	13

## 4 Produktion nach Güterarten - Deutschland

Melde-Nr.	Bezeichnung	Einheit	3. VJ 2004	2. VJ 2005	3. VJ 2005	3. VJ 2005 Anzahl Unternehmen
1	2	3	4	5	6	7
2956 24 600	- Formen für mineralische Stoffe	St 1000 EUR	.	.	.	10
	- Formen zum Spritzgießen oder Formpressen für Kautschuk oder Kunststoffe					
2956 24 730	- - für Kautschuk	St 1000 EUR	2 729 26 732	2 414 24 863	2 323 22 524	31
2956 24 750	- - für Kunststoffe	St 1000 EUR	98 487 374 444	79 117 347 223	95 565 323 168	514
2956 24 800	- Andere Formen für Kautschuk oder Kunststoffe (ohne Spritzgieß- und Formpreßwerkzeuge)	St 1000 EUR	12 436 74 340	12 001 63 345	9 047 61 225	72
	Maschinen mit eigener Funktion, a.n.g.					
2956 25 100	- Maschinen und Apparate für die Isotopentrennung und Teile dafür	St 1000 EUR	.	.	.	1
2956 25 200	- Maschinen zum Zusammenbauen von mit Glaskolben oder Glasröhren ausgestatteten elektrischen Lampen, Elektronenröhren oder Blitzlampen	St 1000 EUR	-	.	.	1
2956 25 300	- Maschinen zum Herstellen oder Wambearbeiten von Glas oder Glaswaren	St 1000 EUR	1 283 19 193	1 033 26 630	992 24 289	13
2956 25 500	- Maschinen zum Herstellen von Bindfäden, Seilen, Tauen oder Kabeln	St 1000 EUR	79 7 852	126 11 552	127 7 126	9
	- Maschinen zum Behandeln von Metallen; zum Mischen, Kneten, Mahlen u.ä. von Stoffen aller Art, a.n.g.					
	- - Maschinen zum Behandeln von Metallen (einschl. Spulenwickelmaschinen für elektrotechnische Zwecke), a.n.g.					
2956 25 633	- - - zur Oberflächenvorbehandlung	St 1000 EUR	1 528 25 609	1 707 23 528	1 516 28 369	14
2956 25 635	- - - zur Oberflächenbehandlung oder -veredlung	St 1000 EUR	1 027 61 422	1 064 63 815	1 050 65 678	31
2956 25 639	- - - Andere Maschinen zum Behandeln von Metallen (z.B. Spulenwickelmaschinen für elektrotechnische Zwecke)	St 1000 EUR	675 11 842	.	520 15 349	11
	- - Maschinen zum Mischen, Kneten, Mahlen, Zerkleinern, Sieben, Sichten, Homogenisieren, Emulgieren oder Rühren, a.n.g.					
2956 25 651	- - - für die pharmazeutische Industrie	St 1000 EUR	.	9 634	.	23
2956 25 653	- - - für die chemische Industrie	St 1000 EUR	39 021 1 578	33 354 1 429	43 250 1 663	20
2956 25 659	- - - für andere Industrien	St 1000 EUR	27 934 639	23 881 1 681	33 174 1 656	34
	- Schreitender Hydraulischer Gruben ausbau, Mehrzweck-Industrieroboter, Zentralschmiersysteme					
2956 25 730	- - Schreitender Hydraulischer Grubenausbau	St 1000 EUR	.	.	.	1
2956 25 750	- - Mehrzweck-Industrieroboter	St 1000 EUR	2 992 120 208	3 783 136 432	3 585 141 832	22
2956 25 770	- - Zentralschmiersysteme	St 1000 EUR	23 731 21 830	27 503 22 342	30 851 24 007	10
	- Andere Maschinen, Apparate und Geräte mit eigener Funktion (z.B. hydropneumatische Akkumulatoren usw.)					
	- - für die automatisierte Montagetechnik					
2956 25 931	- - - Montagemaschinen (mit manuellen Tätigkeiten im mechanisierten Montageablauf integriert)	St 1000 EUR	3 615 119 485	2 907 128 742	2 688 135 747	80
2956 25 933	- - - Montageautomaten (ohne manuelle Tätigkeiten im Montageablauf)	St 1000 EUR	2 567 252 027	2 101 185 663	2 423 208 997	68
2956 25 935	- - - Montagelinien (verkettete mechanisierte und/oder automatisierte Einzelmontage- bzw. Montageroboterstationen)	St 1000 EUR	869 310 624	837 365 328	848 249 401	68

## 4 Produktion nach Güterarten - Deutschland

Melde-Nr.	Bezeichnung	Einheit	3. VJ 2004	2. VJ 2005	3. VJ 2005	3. VJ 2005 Anzahl Unternehmen
1	2	3	4	5	6	7
2956 25 939	- - - Aufbaueinheiten (ständerlose Maschinen, die zur Ergänzung einer vorhandenen oder unter Verwendung eines Trägergestells bzw. einer Basiseinheit für den Grundaufbau von Montageeinrichtungen dienen), Kennzeichnungseinheiten zum Prägen, Signieren usw.	St 1000 EUR	7 072 23 011	8 464 22 220	7 153 20 844	12
2956 25 951	- - - für die automatisierte Handhabung - - - Handhabungsgeräte (Bewegungsachsen nicht frei programmierbar) für die automatische Zufuhr und Entnahme von Material, Werkstücken und Werkzeugen	St 1000 EUR	133 257	135 171	149 079	62
2956 25 953	- - - Manipulatoren (manuell gesteuerte Bewegungseinrichtungen, ferngesteuerte Manipulatoren)	St 1000 EUR	7 763 14 914	8 979 21 238	7 625 23 131	15
2956 25 959	- - - Greif- u. Spanneinrichtungen (z.B. Greif- u. Spannwerkzeuge, Werkstückaufnahmen u. -träger, Werkzeugaufnahmen u. -wechseleinrichtungen für Handhabungsgeräte, Manipulatoren u. Industrieroboter)	St 1000 EUR	56 860 94 995	63 178 91 069	60 491 52 927	22
2956 25 971	- - - Andere Maschinen, Apparate und Geräte - - - für die anorganische Chemie	St 1000 EUR	288 16 798	564 21 081	514 12 407	11
2956 25 973	- - - für die organische Chemie	St 1000 EUR	335 11 326	265 7 347	249 10 399	8
2956 25 975	- - - für Allgemeine chemische Zwecke	St 1000 EUR	6 137 63 645	5 565 100 666	5 867 188 461	27
2956 25 976	- - - Bodenreinigungsmaschinen für gewerbliche Zwecke	St 1000 EUR	62 902 48 575	35 493 47 981	30 305 43 817	14
2956 25 979	- - - Andere Maschinen, Apparate und Geräte für zivile Zwecke	St 1000 EUR	1 270 258 485 026	1 627 956 522 455	1 439 401 483 219	249
2956 26 300	Teile für Maschinen für sonstige bestimmte Wirtschaftszweige, a.n.g. - Teile für Maschinen zum Zusammenbauen, Herstellen oder Wambearbeiten von Glas oder Glaswaren - Teile für Maschinen und Apparate zum Be- oder Verarbeiten von Kautschuk oder Kunststoffen oder zum Herstellen von Waren daraus	1000 EUR	30 095	36 749	24 225	26
2956 26 501	- - - Schnecken	1000 EUR	8 212	11 503	13 552	22
2956 26 503	- - - Zylinder	1000 EUR	8 261	10 261	9 905	18
2956 26 509	- - - Andere Teile für Maschinen und Apparate zum Be- oder Verarbeiten von Kautschuk oder Kunststoffen oder zum Herstellen von Waren daraus - Teile für andere Maschinen, Apparate und Geräte mit eigener Funktion für sonstige bestimmte Wirtschaftszweige	1000 EUR	224 165	206 107	221 562	182
2956 26 701	- - - für die span- oder Faserplattenherstellung und Holz- oder Korkbehandlung	1000 EUR	10 486	9 248	12 485	12
2956 26 703	- - - für den Straßen-, Hoch- oder Tiefbau oder für ähnliche Arbeiten, a.n.g.	1000 EUR	45 624	60 839	59 620	28
2956 26 705	- - - für die chemische Industrie, a.n.g.	1000 EUR	34 278	25 641	27 379	41
2956 26 707	- - - für die automatisierte Montagetechnik und Handhabung	1000 EUR	109 328	104 726	110 349	134
2956 26 708	- - - für Maschinen für die Oberflächenvorbehandlung, -behandlung oder -veredlung von Metallen	1000 EUR	36 797	43 109	41 761	42
2956 26 709	- - - für andere Maschinen, a.n.g.	1000 EUR	408 219	448 659	437 525	453

## 4 Produktion nach Güterarten - Deutschland

Melde-Nr.	Bezeichnung	Einheit	3. VJ 2004	2. VJ 2005	3. VJ 2005	3. VJ 2005 Anzahl Unternehmen
1	2	3	4	5	6	7
	Installation, Reparatur und Instandhaltung von Maschinen für sonstige bestimmte Wirtschaftszweige, a.n.g.					
2956 91 001	Installation von Maschinen für sonstige bestimmte Wirtschaftszweige, a.n.g.					
	- von Maschinen für das Druckgewerbe	1000 EUR	37 211	40 932	39 637	21
2956 91 002	- von Maschinen zum Be- oder Verarbeiten von Kautschuk oder Kunststoffen und Waren daraus	1000 EUR	17 348	18 318	21 320	39
2956 91 003	- von Maschinen zum Herstellen oder Wambearbeiten von Glas oder Glaswaren	1000 EUR	564	1 252	333	5
2956 91 005	- von Maschinen für die automatisierte Montagetechnik und Handhabung	1000 EUR	95 596	60 523	69 293	40
2956 91 006	- von Trocknern sowie für Maschinen für die Oberflächenvorbehandlung, -behandlung oder -veredlung von Metallen	1000 EUR	5 973	4 442	4 779	10
2956 91 007	- von Maschinen, Apparaten und Geräten für die chemische Industrie	1000 EUR	6 725	7 459	7 679	18
2956 91 008	- von anderen Maschinen für sonstige bestimmte Wirtschaftszweige, a.n.g.	1000 EUR	75 748	56 133	64 985	100
	Reparatur und Instandhaltung von Maschinen für sonstige bestimmte Wirtschaftszweige, a.n.g.					
2956 92 001	- von Maschinen für das Druckgewerbe	1000 EUR	24 265	12 566	11 866	35
2956 92 002	- von Trocknern sowie von Maschinen für die Oberflächenvorbehandlung, -behandlung und -veredlung von Metallen	1000 EUR	6 384	6 004	5 599	18
2956 92 003	- von Maschinen zum Be- oder Verarbeiten von Kautschuk oder Kunststoff oder Waren daraus	1000 EUR	39 315	34 095	32 868	52
2956 92 004	- von Formen zum Druckgießen für Metalle oder Hartmetalle sowie von Formen zum Spritzgießen oder Formpressen für Kautschuk oder Kunststoff	1000 EUR	18 371	15 003	16 460	110
2956 92 005	- von Maschinen für die automatisierte Montagetechnik und Handhabung	1000 EUR	8 953	11 166	8 986	60
2956 92 006	- von Maschinen, Apparaten und Geräten für die chemische Industrie	1000 EUR	27 819	29 236	26 456	26
2956 92 009	- von Maschinen für sonstige bestimmte Wirtschaftszweige, a.n.g.	1000 EUR	98 760	107 894	118 439	251
	Waffen und Munition, Teile dafür					
2960 13 300	Revolver, Pistolen, Gewehre und andere Waffen					
	- Revolver und Pistolen (ohne Schreckschuß-, Leucht-, Starterpistolen und -revolver u.ä. Geräte)	St 1000 EUR	70 127 20 958	102 417 28 188	60 579 16 849	5
	- Jagd- und Sportgewehre (auch Vorderlader)	St				
2960 13 501	- - Sportgewehre (Kleinkaliber)	1000 EUR	1 138	1 092	1 103	4
2960 13 503	- - Büchsen	St 1000 EUR	1 205 8 265	1 019 8 205	1 076 8 412	5
2960 13 505	- - Flinten (einschl. kombinierter Jagdwaffen)	St 1000 EUR	7 660 1 485	8 752 2 563	8 947 2 364	6
2960 13 509	- - Andere Jagd- und Sportwaffen (z.B. Vorderlader)	St 1000 EUR	3 387 3 330	5 936 .	5 642 3 554	6
	- Andere Feuerwaffen (z.B. Schreckschuß-, Reizstoff-, Starterpistolen und -revolver u.ä.)	St	.	.	.	
2960 13 701	- - Schreckschuss- und Reizstoffwaffen	1000 EUR	.	.	48 246	3
2960 13 709	- - Andere Feuerwaffen (z.B. Leucht- und Starterpistolen, Bolzenviertötungsapparate)	St 1000 EUR	.	.	.	1

## 4 Produktion nach Güterarten - Deutschland

Melde-Nr.	Bezeichnung	Einheit	3. VJ 2004	2. VJ 2005	3. VJ 2005	3. VJ 2005 Anzahl Unternehmen
1	2	3	4	5	6	7
2960 13 901	- Andere Waffen (z.B. Feder-, Luft-, Gasdruckwaffen, Schlagstöcke usw.; ohne Säbel, Bajonette u.a. blanke Waffen) - Feder-, Luft- und Gasdruckwaffen	t St 1000 EUR	45 13 440 4 821	45 13 866 4 847	48 14 255 4 752	4
2960 13 909	- - Andere Waffen (z.B. Schlagstöcke usw.; ohne Säbel, Bajonette u.a. blanke Waffen)	t 1000 EUR	- -	- -	- -	-
2960 14 100	Patronen u.a. Munition u. Geschosse, Teile dafür - Kartuschen für Bolzensetz- oder Nietwerkzeuge oder Viehtötungsapparate, Teile dafür	1000 St 1000 EUR	. .	. .	. .	2
2960 14 300	- Patronen für Gewehre, Revolver und Pistolen für zivile Zwecke, Teile dafür	1000 St 1000 EUR	. .	. .	. .	2
2960 14 701	- - Andere Munition und Geschosse für zivile Zwecke	1000 St 1000 EUR	. 4 450	. 3 850	. 3 417	3
2960 15 300	Teile und Zubehör für Waffen (ohne solche für blanke Waffen) - Teile und Zubehör für Revolver, Pistolen u.a. Waffen für zivile Zwecke	1000 EUR	8 039	9 982	9 894	14
2971 11 100	Haushaltsgeräte, a.n.g. Elektrische Haushaltsgeräte, Teile dafür (einschl. Tauchsiedern und elektrischen Geräten zum Raum- oder Boden heizen o.ä., für gewerbliche Zwecke) Kühl-, Gefrierschränke, Tiefkühltruhen; Geschirrspülmaschinen; Waschmaschinen und Wäschetrockner; Heizdecken; Ventilatoren und Abzugshauben Kühl-, Gefrierschränke, Tiefkühltruhen; - Kombinierte Kühl- und Gefrierschränke mit gesonderten Außentüren	St 1000 EUR	. .	. .	. .	2
2971 11 333	- Haushaltskühlschränke - - Haushaltskühlschränke (ohne Einbaukühlschränke) (einschl. Absorberkühlschränken) - - Tischkühlschränke	St 1000 EUR	. .	. .	. .	2
2971 11 339	- - - Andere Haushaltskühlschränke	St 1000 EUR	117 929 37 144	140 390 43 428	128 251 41 636	3
2971 11 350	- - Einbaukühlschränke	St 1000 EUR	. .	. .	. .	2
2971 11 500	- Gefrier- und Tiefkühltruhen mit einem Inhalt von 800 l oder weniger	St 1000 EUR	. .	. .	. .	1
2971 11 700	- Gefrier- und Tiefkühlschränke mit einem Inhalt von 900 l oder weniger	St 1000 EUR	. .	. .	. .	2
2971 12 000	Haushaltsgeschirrspülmaschinen	St 1000 EUR	950 975 307 164	883 749 308 690	918 922 301 253	4
2971 13 303	Maschinen zum Waschen von Wäsche und Wäschetrockner, mit einem Fassungsvermögen an Trockenwäsche von 10 kg oder weniger - Waschvollautomaten - - Frontlader, mit einem Fassungsvermögen bis 6 kg	St 1000 EUR	501 789 233 457	553 917 260 294	459 633 211 918	4
2971 13 305	- - Toplader, mit einem Fassungsvermögen bis 6 kg	St 1000 EUR	. .	. .	. .	1
2971 13 309	- - Andere Waschvollautomaten, mit einem Fassungsvermögen von mehr als 6 kg bis 10 kg	St 1000 EUR	. .	. .	. .	2
2971 13 500	- Andere Waschmaschinen	St 1000 EUR	. .	. .	. .	-
2971 13 700	- Wäschetrockner	St 1000 EUR	247 662 91 225	185 456 73 913	187 322 73 419	3
2971 14 000	Decken aus Gewebe mit elektrischer Heizvorrichtung	St 1000 EUR	. .	. .	. .	2
2971 15 300	Ventilatoren und Abzugshauben - Ventilatoren mit eingebautem Elektromotor mit einer Leistung von 125 W oder weniger	St 1000 EUR	. 31 011	. 28 186	. 30 109	7

## 4 Produktion nach Güterarten - Deutschland

Melde-Nr.	Bezeichnung	Einheit	3. VJ 2004	2. VJ 2005	3. VJ 2005	3. VJ 2005 Anzahl Unternehmen
1	2	3	4	5	6	7
2971 15 500	- Abzugshauben mit einer größten horizontalen Seitenlänge von 120 cm oder weniger	St 1000 EUR	.47 208	.51 061	.52 732	8
	Andere elektrische Haushaltsgeräte, a.n.g.					
	- Staubsauger und elektromechanische Haushaltsgeräte, mit eingebautem Elektromotor					
2971 21 130	- Staubsauger	St 1000 EUR	1 089 915 110 992	1 211 044 127 042	1 303 790 124 967	13
2971 21 150	- für eine Spannung von 110 V oder mehr					
2971 21 150	- für eine Spannung von weniger als 110 V (einschl. Akku-Staubsaugern)	St 1000 EUR	..	..	..	2
2971 21 300	- Bohnengeräte	St 1000 EUR	..	..	..	1
2971 21 500	- Küchenabfallzerkleinerer	St 1000 EUR	.-	.-	.-	-
2971 21 700	- Lebensmittelzerkleinerungs- und -mischgeräte (Küchenmaschinen); Frucht- und Gemüsepressen	St 1000 EUR	..	..	..	2
2971 21 800	- Andere elektromechanische Haushaltsgeräte (z.B. Schneidemaschinen), a.n.g.	St 1000 EUR	4 900 732 71 956	5 038 581 64 354	7 189 948 81 781	10
	Elektrische Rasierapparate, Haarschneide- und Schermaschinen sowie Haarentferner (Epilatoren)					
2971 22 300	- Rasierapparate	St 1000 EUR	..	..	..	2
2971 22 500	- Haarschneide- und Schermaschinen, Haarentferner (Epilatoren)	St 1000 EUR	..	..	..	3
	Elektrische Haar- und Händetrockner, Bügeleisen					
	- Elektrische Trockenhauben, andere Haartrockner					
2971 23 130	- - Trockenhauben, auch wandbefestigte	St 1000 EUR	42 641 3 528	58 943 4 495	37 413 3 040	5
2971 23 150	- - Andere Haartrockner	St 1000 EUR	..	..	..	1
2971 23 300	- Andere Elektrowärmegegeräte zur Haarpflege	St 1000 EUR	75 330 619	..	..	2
2971 23 500	- Elektrische Händetrockner	St 1000 EUR	..	..	..	2
	- Elektrische Bügeleisen					
2971 23 730	- - Dampfbügeleisen	St 1000 EUR	..	..	..	2
2971 23 750	- - Andere Bügeleisen	St 1000 EUR	.-	.-	.-	-
	Andere Elektrowärmegegeräte					
2971 24 300	- Kaffee- und Teemaschinen	St 1000 EUR	1 015 856 14 803	874 275 16 690	1 020 352 19 326	6
2971 24 500	- Brotröster (Toaster)	St 1000 EUR	..	..	..	2
2971 24 700	- Warmhalteplatten	St 1000 EUR	16 909 480	11 839 396	.313	4
	- Andere Elektrowärmegegeräte für den Haushalt, a.n.g.					
2971 24 930	- - Elektrische Friteusen	St 1000 EUR	..	..	..	2
2971 24 950	- - Andere Elektrowärmegegeräte für den Haushalt (ohne elektrische Friteusen)	St 1000 EUR	489 767 4 690	446 674 3 853	492 822 6 835	9
	Elektrische Warmwasserbereiter und Tauchsieder, auch für gewerbliche Zwecke					
2971 25 300	- Durchlauferhitzer	St 1000 EUR	173 232 30 364	197 182 32 167	153 705 25 214	4
2971 25 500	- Andere elektrische Warmwasserbereiter, a.n.g.	St 1000 EUR	642 316 24 917	451 897 24 368	454 980 23 949	10
2971 25 700	- Tauchsieder	St 1000 EUR	.-	.-	.-	-
	Elektrische Geräte zum Raum- oder Bodenheizen oder zu ähnlichen Zwecken, auch für gewerbliche Zwecke					
2971 26 300	- Elektrische Speicherheizgeräte	St 1000 EUR	70 970 17 663	59 395 16 910	67 166 18 574	5

## 4 Produktion nach Güterarten - Deutschland

Melde-Nr.	Bezeichnung	Einheit	3. VJ 2004	2. VJ 2005	3. VJ 2005	3. VJ 2005 Anzahl Unternehmen
1	2	3	4	5	6	7
2971 26 530	- Elektrische Radiatoren, Konvektoren, elektrische Heizgeräte mit eingebautem Ventilator	St	.	.	.	1
	- Radiatoren mit Flüssigkeitsumlauf	1000 EUR	.	.	.	
2971 26 550	- Konvektoren	St	.	.	.	1
		1000 EUR	.	.	.	
2971 26 570	- Elektrische Heizgeräte mit eingebautem Ventilator	St	10 293	.	.	5
		1000 EUR	1 465	232	253	
2971 26 900	- Andere elektrische Heizgeräte	St	810 247	728 865	804 681	17
		1000 EUR	15 370	12 164	14 383	
2971 27 000	Mikrowellengeräte	St	.	.	.	1
		1000 EUR	.	.	.	
	Andere elektrische Öfen, a.n.g.; Küchenherde, Kochplatten, Grill- und Bratgeräte					
2971 28 100	- Elektrische Vollherde	St	213 044	178 164	174 420	7
		1000 EUR	73 913	63 422	62 757	
	- Elektrische Einzel- oder Mehrfachkochplatten und Kochmulden	St	1 757 244	2 046 410	2 189 396	7
2971 28 330	- zum Einbau	1000 EUR	163 867	158 405	161 142	
2971 28 350	- Andere elektrische Einzel- oder Mehrfachkochplatten und Kochmulden	St	.	.	.	2
		1000 EUR	1 568	1 250	.	
2971 28 500	- Elektrische Grillgeräte und Bratgeräte	St	.	.	.	7
		1000 EUR	3 020	7 745	3 607	
2971 28 700	- Elektrische Einbau-Backöfen	St	289 541	359 583	303 149	6
		1000 EUR	122 534	146 707	124 161	
2971 28 900	- Andere elektrische Öfen	St	.	.	.	1
		1000 EUR	.	.	.	
2971 29 000	Elektrische Heizwiderstände	t	4 120	4 444	4 233	23
		1000 EUR	46 829	49 370	47 415	
	Teile für elektrische Haushaltsgeräte					
2971 30 300	- für elektromechanische Haushaltsgeräte	1000 EUR	78 241	70 321	68 329	35
2971 30 500	- für elektrische Rasierapparate, Haarschneide- und Schermaschinen	1000 EUR	.	.	.	2
2971 30 700	- für Warmwasserbereiter, Elektro- wärmegeräte für den Haushalt und für gewerbliche Zwecke	1000 EUR	22 784	26 239	25 737	22
2971 90 000	Installation, Reparatur und Instandhaltung von elektrischen Geräten der Klasse 29.71 für gewerbliche Zwecke	1000 EUR	.	1 181	.	3
	Nichtelektrische Heiz-, Koch-, Heißwasser-, Heißluft- u.ä. Geräte für den Haushalt, Teile dafür					
	Nichtelektrische Back-, Brat-, Grill-, Kochgeräte und Warmhalteplatten, für den Haushalt, aus Eisen oder Stahl; nichtelektrische Koch- und Heizgeräte, für den Haushalt, Teile dafür, aus Kupfer					
	- Back-, Koch- u.ä. Geräte für Feuerung mit gasförmigen Brennstoffen, aus Eisen oder Stahl					
	- mit Backöfen (einschl. Einbau-Backöfen)	St	345	321	.	1
2972 11 133	- - Gas-Einbauherde und -Backöfen	1000 EUR	177	148	.	
2972 11 135	- - Gas-Standherde	St	.	.	.	1
		1000 EUR	.	.	.	
	- Andere Koch- u.ä. Geräte für Feuerung mit gasförmigen Brennstoffen (oder mit Gas u.a.)					
2972 11 153	- - Gas-Kochmulden und -felder	St	3 872	.	.	4
		1000 EUR	1 119	.	.	
2972 11 159	- - Andere Kochgeräte und dgl. für den Haushalt	St	.	.	.	2
		1000 EUR	.	.	.	
2972 11 300	- Back-, Koch- u.ä. Geräte für Feuerung mit flüssigen Brennstoffen, aus Eisen oder Stahl	St	.	.	.	1
		1000 EUR	.	.	.	
2972 11 500	- Back-, Koch- u.ä. Geräte für Feuerung mit festen Brennstoffen, aus Eisen oder Stahl	St	.	.	.	2
		1000 EUR	.	.	.	
2972 11 700	- Koch- und Heizgeräte, aus Kupfer, Teile dafür	St	.	.	.	-
		1000 EUR	-	-	-	

## 4 Produktion nach Güterarten - Deutschland

Melde-Nr.	Bezeichnung	Einheit	3. VJ 2004	2. VJ 2005	3. VJ 2005	3. VJ 2005 Anzahl Unternehmen
1	2	3	4	5	6	7
2972 12 330	Heizgeräte u.ä. nichtelektrische Haushaltsgeräte, aus Eisen o. Stahl - für Feuerung mit gasförmigen Brennstoffen - - mit eigener Abgasabführung	St 1000 EUR	65 142 34 387	74 435 33 929	64 519 38 160	10
2972 12 350	- - nicht mit eigener Abgasabführung	St 1000 EUR	.	.	.	2
2972 12 530	- für Feuerung mit flüssigen Brennstoffen - - mit eigener Abgasabführung	St 1000 EUR	4 358 2 788	2 469 1 880	3 628 2 338	4
2972 12 550	- - nicht mit eigener Abgasabführung	St 1000 EUR	-	-	-	-
2972 12 700	- für Feuerung mit festen Brennstoffen	St 1000 EUR	11 083 12 297	9 311 9 271	10 418 12 057	9
2972 13 000	Nichtelektrische Heißlufterzeuger und -verteiler, mit motorbetriebenem Ventilator oder Gebläse, Teile dafür, aus Eisen oder Stahl	St 1000 EUR	110 640 23 683	151 960 21 103	130 506 23 501	15
2972 14 003	Nichtelektrische Durchlauferhitzer und Heißwasserspeicher (z.B. Gasdurchlauferhitzer, Solarkollektoren u.ä.) - mit Gasbeheizung	St 1000 EUR	169 202 125 085	177 080 132 715	182 285 141 800	4
2972 14 005	- mit Ölbeheizung oder für Feuerung mit festen Brennstoffen	St 1000 EUR	728 470	845 444	1 386 580	4
2972 14 009	- mit sonstiger Beheizung (z.B. Solarkollektoren)	St 1000 EUR	60 704 27 102	67 674 30 064	83 336 39 180	13
2972 20 000	Teile für Öfen, Kochgeräte, Warmhalteplatten u.ä. nichtelektrische Haushaltsgeräte, aus Eisen oder Stahl	1000 EUR	21 041	20 434	23 486	18
2999 00 000	Veredlung von Erzeugnissen dieser Güterabteilung	1000 EUR	61 749	60 634	57 596	147
3001 11 000	Büromaschinen, Datenverarbeitungsgeräte und -einrichtungen Schreibautomaten und Textverarbeitungsmaschinen	St 1000 EUR	.	.	-	-
3001 12 000	Andere Schreibmaschinen	St 1000 EUR	-	-	-	-
3001 13 200	Rechen- und Abrechnungsmaschinen, Registrierkassen, Frankier-, Fahrkarten- oder Eintrittskarten-Ausgabemaschinen u.ä. Maschinen, mit Rechenwerk - Rechenmaschinen	St 1000 EUR	-	-	-	-
3001 13 300	- Abrechnungsmaschinen	St 1000 EUR	.	-	-	-
3001 13 500	- Registrierkassen, auch Scannerkassen	St 1000 EUR	8 390 10 593	7 506 9 263	7 064 9 335	5
3001 13 700	- Frankiermaschinen, Fahrkarten- oder Eintrittskarten-Ausgabemaschinen u.a. Maschinen, mit Rechenwerk	St 1000 EUR	16 095 39 431	20 616 45 956	17 067 43 881	10
3001 14 300	Teile und Zubehör für Schreibautomaten, Textverarbeitungsmaschinen u.a. Schreibmaschinen, Rechen- u. Abrechnungsmaschinen u.a. Büromaschinen (einschl. zusammengesetzter elektronischer Schaltungen (Baugruppen)) - Teile und Zubehör für Schreibautomaten, Textverarbeitungs- maschinen u.a. Schreibmaschinen	1000 EUR	.	.	.	5
3001 14 500	- Teile u. Zubehör für Rechen- u. Abrechnungsmaschinen; Registrierkassen, Frankiermaschinen, Fahrkarten- o. Eintrittskarten-Ausgabemaschinen u.a. Maschinen, mit Rechenwerk	1000 EUR	11 820	11 367	11 068	9
3001 21 700	Lichtpausmaschinen u.a. Fotokopierapparate - Elektrostatische Fotokopierapparate	St 1000 EUR	.	.	.	2
3001 21 830	- Lichtpausmaschinen u.a. nach dem Kontaktverfahren arbeitende Fotokopierapparate	St 1000 EUR	.	-	-	-



## 4 Produktion nach Güterarten - Deutschland

Melde-Nr.	Bezeichnung	Einheit	3. VJ 2004	2. VJ 2005	3. VJ 2005	3. VJ 2005 Anzahl Unternehmen
1	2	3	4	5	6	7
3001 21 850	- Fotokopierapparate mit optischem System, Thermokopierapparate	St 1000 EUR	- -	- -	- -	-
3001 22 000	Bogenoffsetmaschinen und -apparate für ein Papierformat von 22 x 36 cm oder weniger (Büromaschinen und -apparate)	St 1000 EUR	- -	- -	- -	-
3001 23 300	Vervielfältigungs-, Adressier- und Adressenprägemaschinen, Geldsortier-, Geldzähl- u.ä. Büromaschinen	St 1000 EUR	- -	- -	- -	-
3001 23 500	- Vervielfältigungsmaschinen	St 1000 EUR	- -	- -	- -	-
3001 23 700	- Adressier- und Adressenprägemaschinen; Briefsortier- u.ä. Maschinen	St 1000 EUR	540 36 855	598 22 367	405 25 428	4
3001 23 930	- Geldsortier-, Geldzähl- oder Geldeinwickelmaschinen	St 1000 EUR	1 466 10 008	. 5 101	. .	2
3001 23 991	- Andere Büromaschinen und -apparate	St 1000 EUR	13 231 .	12 119 .	. .	4
3001 23 998	- - Bankautomaten	St 1000 EUR	740 217 2 537	846 667 2 551	861 457 2 743	4
3001 24 000	- - - Heftgeräte und Heftzangen	St 1000 EUR	897 204 37 435	903 879 38 189	597 500 34 208	14
3001 25 000	- - - Andere Büromaschinen und -apparate (z.B. Locher, Aktenvernichter)	St 1000 EUR	17 989 12 134	17 000 15 602	16 916 8 600	13
3002 11 000	Teile und Zubehör für Vervielfältigungs-, Adressier- und Adressenprägemaschinen, Briefsortier- u.ä. Maschinen, Geldsortier-, Geldzählmaschinen, andere Büromaschinen u. -apparate (einschl. zusammengesetzter elektronischer Schaltungen (Baugruppen))	1000 EUR	12 134	15 602	8 600	7
3002 12 000	Teile und Zubehör für Fotokopierapparate	1000 EUR	.	.	.	2
3002 13 000	Installation von Büromaschinen	1000 EUR	.	.	.	2
3002 14 000	Analoge oder hybride automatische Datenverarbeitungsgeräte	St 1000 EUR	. .	. .	. .	2
3002 15 000	Tragbare digitale automatische Datenverarbeitungsanlagen mit einem Gewicht von 10 kg oder weniger, die mindestens eine Zentraleinheit, eine Tastatur und einen Bildschirm enthalten	St 1000 EUR	712 618 574 495	1 273 622 887 546	1 447 010 985 337	15
3002 16 300	Stationäre digitale automatische Datenverarbeitungsanlagen, die in einem gemeinsamen Gehäuse mindestens eine Zentraleinheit sowie, auch kombiniert, eine Eingabe- und eine Ausgabeeinheit enthalten	St 1000 EUR	144 347 93 705	160 468 85 227	178 190 94 632	19
3002 16 500	Digitale Datenverarbeitungsanlagen in Form von Systemen	St 1000 EUR	595 367 385 057	671 913 357 179	794 478 406 158	21
3002 16 730	Andere digitale Verarbeitungseinheiten, auch wenn sie eine oder zwei der folgenden Einheitenarten in einem gemeinsamen Gehäuse umfassen: Speichereinheiten, Eingabeeinheiten, Ausgabeeinheiten	St 1000 EUR	30 482 .	32 810 .	37 387 .	11
3002 16 770	Ein- oder Ausgabeeinheiten, auch wenn sie in einem gemeinsamen Gehäuse Speichereinheiten umfassen	St 1000 EUR	31 008 50 816	17 331 45 423	26 107 51 001	17
3002 16 790	- Drucker	St 1000 EUR	10 815 .	8 830 .	10 126 .	10
3002 17 300	- Tastaturen	St 1000 EUR	28 279 21 753	. .	. .	8
3002 17 500	- - Bildschirmgeräte	St 1000 EUR	. .	14 722 .	. .	4
3002 17 730	- - Andere digitale Selbstbedienungsgeräte (z.B. Kontendrucker)	St 1000 EUR	162 025 42 648	163 026 40 781	171 160 39 076	23
3002 17 790	- - Andere Ein- oder Ausgabeeinheiten, a.n.g. (z.B. Mäuse, Scanner und Plotter)	St 1000 EUR	343 766	. .	. .	2
3002 17 930	Speichereinheiten	St 1000 EUR	343 766	. .	. .	2
3002 17 991	- Zentralspeichereinheiten	St 1000 EUR	343 766	. .	. .	2

## 4 Produktion nach Güterarten - Deutschland

Melde-Nr.	Bezeichnung	Einheit	3. VJ 2004	2. VJ 2005	3. VJ 2005	3. VJ 2005 Anzahl Unternehmen
1	2	3	4	5	6	7
3002 17 550	- Plattenspeichereinheiten - optische Plattenspeichereinheiten (einschl. magneto-optischer Plattenspeichereinheiten) (z.B. CD-ROM-Laufwerke)	St 1000 EUR	. .	. .	. .	2
3002 17 570	- - Andere Plattenspeichereinheiten (z.B. Festplatten-, Disketten-laufwerke)	St 1000 EUR	. .	. .	. .	2
3002 17 700	- Bandspeichereinheiten	St 1000 EUR	. 2 932	. 3 371	. 3 140	3
3002 17 900	- Andere Speichereinheiten (z.B. Kartenspeichereinheiten)	St 1000 EUR	. .	. .	. .	2
3002 18 000	Andere Geräte für die Datenverarbeitung (z.B. periphere Einheiten, Locher, Lochprüfer, Rechenlocher u.ä. Geräte)	St 1000 EUR	4 860 5 586	7 232 8 752	6 632 6 773	13
3002 19 003	Teile und Zubehör für automatische Datenverarbeitungsanlagen und ihre Einheiten, a.n.g.					
3002 19 005	- Zusammengesetzte elektronische Schaltungen (Baugruppen)	1000 EUR	133 593	122 746	124 043	41
	- Andere Teile und Zubehör	1000 EUR	272 089	233 595	260 926	71
3002 20 000	Installation von Computermodule	1000 EUR	.	.	.	2
3002 90 000	Installation von Datenverarbeitungsgeräten und -einrichtungen	1000 EUR	7 229	10 351	7 772	13
3099 00 000	Veredlung von Erzeugnissen dieser Güterabteilung	1000 EUR	.	.	.	1
	Geräte der Elektrizitätserzeugung und -verteilung u.ä.					
	Elektromotoren, Generatoren, Transformatoren und Teile dafür					
	Elektromotoren mit einer Leistung von 37,5 W oder weniger; andere Gleichstrommotoren; Gleichstromgeneratoren					
3110 10 100	- Elektromotoren mit einer Leistung von 37,5 W oder weniger darunter zum Absatz bestimmt	St 1000 EUR	* 17 154 180 17 154 180 193 543	16 543 065 16 543 065 205 716	16 218 983 16 218 983 202 315	40 40
3110 10 300	- Gleichstrommotoren u. -generatoren					
	- - mit einer Leistung von mehr als 37,5 W bis 750 W darunter zum Absatz bestimmt	St 1000 EUR	* 24 751 025 300 300	23 848 071 317 593	20 050 626 282 549	48 46
3110 10 530	- - mit einer Leistung von mehr als 750 W bis 75 kW	St 1000 EUR	41 171 12 182	42 417 13 740	34 949 11 596	17
3110 10 550	- - mit einer Leistung von mehr als 7,5 kW bis 75 kW	St 1000 EUR	2 988 6 795	3 282 7 278	3 152 7 395	16
3110 10 700	- - mit einer Leistung von mehr als 75 kW bis 375 kW	St 1000 EUR	305 3 233	299 3 309	268 2 764	8
3110 10 800	- Gleichstrom-Fahrmotoren mit einer Leistung von mehr als 375 kW	St 1000 EUR	- -	- -	- -	-
3110 10 930	- Andere Gleichstrommotoren und -generatoren mit einer Leistung von mehr als 375 kW	St 1000 EUR	70 2 161	. .	. .	2
3110 10 950	- - mit einer Leistung von mehr als 750 kW	St 1000 EUR	. .	. .	. .	2
3110 21 000	Allstrom-(Universal-)motoren mit einer Leistung von mehr als 37,5 W darunter zum Absatz bestimmt	St 1000 EUR	* 1 072 904 27 830	811 971 28 128	926 773 30 408	10 9
3110 22 301	Einphasen-Wechselstrommotoren					
	- mit einer Leistung von mehr als 37,5 W bis 750 W					
	- - mit einer Leistung von mehr als 37,5 W bis 75 W darunter zum Absatz bestimmt	St 1000 EUR	* 497 710 14 262	. 454 569 16 238	. 488 253 16 544	17 16

## 4 Produktion nach Güterarten - Deutschland

Melde-Nr.	Bezeichnung	Einheit	3. VJ 2004	2. VJ 2005	3. VJ 2005	3. VJ 2005 Anzahl Unternehmen
1	2	3	4	5	6	7
3110 22 303	- mit einer Leistung von mehr als 75 W bis 375 W darunter zum Absatz bestimmt	St 1000 EUR	* 690 577 26 131	585 851 25 245	579 418 23 695	21 20
3110 22 305	- mit einer Leistung von mehr als 375 W bis 750 W darunter zum Absatz bestimmt	St 1000 EUR	* 425 534 17 049	497 485 19 793	491 900 18 798	16 14
3110 22 500	- mit einer Leistung von mehr als 750 W darunter zum Absatz bestimmt	St 1000 EUR	* 74 093 4 665	48 897 5 023	38 738 4 097	14 12
3110 23 000	Mehrphasen-Wechselstrommotoren mit einer Leistung von 750 W oder weniger darunter zum Absatz bestimmt	St 1000 EUR	* 488 134 469 174 49 384	412 679 381 332 52 695	391 756 362 655 50 049	55 53
3110 24 030	Mehrphasen-Wechselstrommotoren mit einer Leistung von mehr als 750 W bis 75 kW - mit einer Leistung von mehr als 750 W bis 7,5 kW	St 1000 EUR	620 165 190 927	673 573 211 302	641 793 205 866	55
3110 24 050	- mit einer Leistung von mehr als 7,5 kW bis 37 kW	St 1000 EUR	90 737 77 309	93 389 80 079	100 042 83 035	37
3110 24 070	- mit einer Leistung von mehr als 37 kW bis 75 kW	St 1000 EUR	7 304 20 624	7 702 23 870	7 608 22 191	24
3110 25 300	Mehrphasen-Wechselstrommotoren mit einer Leistung von mehr als 75 kW - Fahrmotoren mit einer Leistung von mehr als 75 kW	St 1000 EUR	994 36 569	966 35 038	986 31 862	3
3110 25 401	- Andere Mehrphasen-Wechselstrommotoren mit einer Leistung von mehr als 75 kW bis 375 kW - mit einer Spannung von 1 000 V oder weniger	St 1000 EUR	3 824 24 072	3 715 28 571	3 471 24 631	17
3110 25 403	- mit einer Spannung von mehr als 1 000 V	St 1000 EUR	284 6 465	338 7 384	313 6 448	6
3110 25 601	- Andere Mehrphasen-Wechselstrommotoren mit einer Leistung von mehr als 375 kW bis 750 kW - mit einer Spannung von 1 000 V oder weniger	St 1000 EUR	837 20 322	1 066 26 927	938 26 943	8
3110 25 603	- mit einer Spannung von mehr als 1 000 V	St 1000 EUR	10 349	1 431 11 096	1 748 12 139	6
3110 25 900	- mit einer Leistung von mehr als 750 kW	St 1000 EUR	505 45 615	400 44 020	481 51 903	6
3110 26 100	Wechselstromgeneratoren - mit einer Leistung von 75 kVA oder weniger	St 1000 EUR	2 004 3 747	2 036 3 795	2 202 4 443	7
3110 26 300	- mit einer Leistung von mehr als 75 kVA bis 375 kVA	St 1000 EUR	132 3 043	247 .	169 .	5
3110 26 500	- mit einer Leistung von mehr als 375 kVA bis 750 kVA	St 1000 EUR	14 377	129 1 729	66 1 199	4
3110 26 700	- mit einer Leistung von mehr als 750 kVA	St 1000 EUR	384 22 885	634 44 679	667 64 704	6
3110 31 130	Stromerzeugungsaggregate und elektrisch rotierende Umformer Stromerzeugungsaggregate, angetrieben durch Kolbenverbrennungsmotor mit Selbstzündung (Diesel- oder Halbdieselmotor) - mit einer Leistung von 75 kVA oder weniger	St 1000 EUR	. .	. .	. .	1
3110 31 150	- mit einer Leistung von mehr als 7,5 kVA bis 75 kVA	St 1000 EUR	304 4 394	310 3 485	357 4 356	8
3110 31 300	- mit einer Leistung von mehr als 75 kVA bis 375 kVA	St 1000 EUR	245 12 177	321 17 611	308 17 776	16
3110 31 500	- mit einer Leistung von mehr als 375 kVA bis 750 kVA	St 1000 EUR	103 7 824	102 9 032	136 14 082	9
3110 31 730	- mit einer Leistung von mehr als 750 kVA bis 2 000 kVA	St 1000 EUR	. .	13 .	19 3 041	3
3110 31 750	- mit einer Leistung von mehr als 2 000 kVA	St 1000 EUR	. .	- -	- -	-

## 4 Produktion nach Güterarten - Deutschland

Melde-Nr.	Bezeichnung	Einheit	3. VJ 2004	2. VJ 2005	3. VJ 2005	3. VJ 2005 Anzahl Unternehmen
1	2	3	4	5	6	7
	Stromerzeugungsaggregate, angetrieben durch Kolbenverbrennungsmotor mit Fremdzündung; andere Stromerzeugungsaggregate; elektrische rotierende Umformer					
3110 32 330	- Stromerzeugungsaggregate, angetrieben durch Kolbenverbrennungsmotor mit Fremdzündung	St	3 009	4 394	2 206	3
	- mit einer Leistung von 7,5 kVA oder weniger	1000 EUR	8 951	10 618	9 196	
3110 32 350	- mit einer Leistung von mehr als 7,5 kVA	St	693	569	624	6
		1000 EUR	17 014	9 880	29 126	
	- Andere Stromerzeugungsaggregate (z.B. Turbogeneratoren)					
3110 32 501	- Windgetriebene Stromerzeugungsaggregate	St	.	1 581	1 413	7
		1000 EUR	196 757	184 065	161 239	
3110 32 509	- Andere Stromerzeugungsaggregate (z.B. Turbogeneratoren)	St	161	142	48	4
		1000 EUR	19 625	21 662	13 718	
3110 32 700	- elektrische rotierende Umformer	St	578	893	827	6
		1000 EUR	.	.	.	
	Elektrische Transformatoren					
	Transformatoren mit Flüssigkeitsisolation					
3110 41 300	- mit einer Leistung von 650 kVA oder weniger	St	.	.	.	3
		1000 EUR	.	.	.	
	- mit einer Leistung von mehr als 650 kVA bis 10 000 kVA					
3110 41 530	- mit einer Leistung von mehr als 650 kVA bis 1 600 kVA	St	.	.	.	2
		1000 EUR	.	.	.	
3110 41 550	- mit einer Leistung von mehr als 1 600 kVA bis 10 000 kVA	St	185	110	100	5
		1000 EUR	15 916	11 332	10 730	
3110 41 700	- mit einer Leistung von mehr als 10 000 kVA	St	256	215	228	5
		1000 EUR	69 785	79 661	73 571	
	Andere Transformatoren mit einer Leistung von 16 kVA oder weniger					
	- mit einer Leistung von 1 kVA oder weniger					
3110 42 330	- Messwandler (z.B. Spannungswandler)	St	583 506	628 556	655 783	22
		1000 EUR	32 437	43 076	47 513	
3110 42 350	- Andere Transformatoren	St	20 797 165	19 976 761	20 127 917	82
		1000 EUR	58 735	63 537	61 202	
	- mit einer Leistung von mehr als 1 kVA bis 16 kVA					
3110 42 530	- Messwandler (z.B. Spannungswandler)	St	.	.	.	1
		1000 EUR	.	.	.	
3110 42 550	- Andere Transformatoren	St	708 491	627 552	657 905	50
		1000 EUR	15 714	15 186	15 800	
	Andere Transformatoren mit einer Leistung von mehr als 16 kVA					
	- mit einer Leistung von mehr als 16 kVA bis 500 kVA					
3110 43 303	- Leistungstransformatoren	St	308	220	229	6
		1000 EUR	1 759	2 388	3 175	
3110 43 305	- Andere Transformatoren	St	14 698	15 833	15 943	27
		1000 EUR	9 368	9 834	9 990	
	- mit einer Leistung von mehr als 500 kVA					
3110 43 503	- Leistungstransformatoren mit einer Leistung von mehr als 500 kVA bis 1 600 kVA	St	1 080	826	1 080	5
		1000 EUR	14 263	11 575	16 066	
3110 43 505	- Leistungstransformatoren mit einer Leistung von mehr als 1 600 kVA	St	328	523	467	3
		1000 EUR	8 223	15 011	13 428	
3110 43 507	- Andere Transformatoren	St	3 296	4 327	4 687	8
		1000 EUR	1 233	1 226	1 760	
	Vorschaltgeräte für Entladungslampen; Stromrichter; andere Drosselspulen u.a. Selbstinduktionsspulen					
	- Vorschaltgeräte für Entladungslampen					
3110 50 130	- Vorschaltdrosselspulen (Einfach- und Doppeldrosselspulen), auch mit angeschaltetem Kondensator	St	5 536 273	5 821 148	4 000 566	7
		1000 EUR	14 345	13 337	11 050	
3110 50 150	- Andere Vorschaltgeräte für Entladungslampen	St	1 522 891	1 449 455	1 226 988	15
		1000 EUR	14 013	13 605	14 058	

## 4 Produktion nach Güterarten - Deutschland

Melde-Nr.	Bezeichnung	Einheit	3. VJ 2004	2. VJ 2005	3. VJ 2005	3. VJ 2005 Anzahl Unternehmen
1	2	3	4	5	6	7
3110 50 230	- Mehrkristall-Halbleiter-Gleichrichter	St 1000 EUR	1 305 3 403	1 858 3 714	1 611 3 588	4
3110 50 330	- Akkumulatorenladegeräte; andere Gleichrichter	St 1000 EUR	385 787 34 332	352 164 33 629	273 929 33 901	33
3110 50 350	- - Andere Gleichrichter	St 1000 EUR	63 987	73 570	70 599	15
3110 50 400	- Stromversorgungseinheiten für Telekommunikationsgeräte, automatische Datenverarbeitungs- maschinen und ihre Bausteine	St 1000 EUR	139	173	.	2
3110 50 530	- Wechselrichter	St 1000 EUR	136 680 63 605	140 747 76 749	152 768 82 996	27
3110 50 550	- - mit einer Leistung von 7,5 kVA oder weniger	St 1000 EUR	88 164 317 723	84 459 286 392	87 269 300 403	19
3110 50 701	- - mit einer Leistung von mehr als 7,5 kVA	St 1000 EUR	88 164 317 723	84 459 286 392	87 269 300 403	19
3110 50 701	- Andere Stromrichter	St 1000 EUR	88 164 317 723	84 459 286 392	87 269 300 403	19
3110 50 701	- - Schweißstromrichter (ohne Schweißausrüstung)	St 1000 EUR	.	.	.	1
3110 50 703	- - Netzgeräte, Schaltnetzteile	St 1000 EUR	1 591 69 856	1 228 67 928	1 497 69 323	52
3110 50 705	- - Andere Stromrichter	St 1000 EUR	45 24 560	46 24 146	46 23 768	18
3110 50 800	- Andere Drossel- und Selbstinduktionsspulen	St 1000 EUR	391 952 115 002	423 415 112 054	401 593 105 789	50
3110 61 003	Teile für Elektromotoren, Generatoren und Transformatoren	St 1000 EUR	.	.	.	1
3110 61 005	Teile für Elektromotoren, elektrische Generatoren, Stromerzeugungsaggregate und elektrische rotierende Umformer	St 1000 EUR	169 696	190 052	186 650	85
3110 62 030	- für Elektromotoren und elektrische Generatoren	St 1000 EUR	54 799	47 842	81 108	19
3110 62 050	- für Stromerzeugungsaggregate und elektrische rotierende Umformer	St 1000 EUR	54 799	47 842	81 108	19
3110 62 070	Teile für Transformatoren, Drossel- u.a. Selbstinduktionsspulen und Stromrichter	St 1000 EUR	169 696	190 052	186 650	85
3110 91 000	- Ferritkerne für Transformatoren und Selbstinduktionsspulen	kg 1000 EUR	1 714 912 5 723	1 474 266 4 321	1 357 270 3 920	4
3110 92 000	- Andere Teile für Transformatoren und Selbstinduktionsspulen	St 1000 EUR	46 282	48 685	52 020	26
3110 92 000	- Teile für Stromrichter	St 1000 EUR	41 718	45 125	51 748	20
3120 10 100	Installation von Elektromotoren, Generatoren und Transformatoren	St 1000 EUR	74 286	49 119	55 641	33
3120 10 300	Reparatur und Instandhaltung von Elektromotoren, Generatoren und Transformatoren	St 1000 EUR	128 645	143 605	153 539	190
3120 10 400	Elektrizitätsverteilungs- und -schalteinrichtungen, Teile dafür	St 1000 EUR	.	.	.	2
3120 10 530	Elektrische Geräte zum Schließen, Unterbrechen, Schützen o. Verbinden von elektrischen Stromkreisen, für eine Spannung von mehr als 1 000 V	St 1000 EUR	2 887	.	105 650 3 084	5
3120 10 700	- Sicherungen für eine Spannung von mehr als 1 000 V	St 1000 EUR	11 774 43 626	12 816 45 026	14 614 50 751	6
3120 10 800	- Leistungsschalter	St 1000 EUR	.	.	.	2
3120 10 900	- - für eine Spannung von weniger als 72,5 kV	St 1000 EUR	8 381 10 908	7 676 9 272	7 902 9 778	5
3120 10 950	- - für eine Spannung von 72,5 kV oder mehr	St 1000 EUR	.	.	.	2
3120 10 970	- Trennschalter sowie Ein- und Ausschalter	St 1000 EUR	.	.	.	2
3120 10 990	- für eine Spannung von weniger als 72,5 kV	St 1000 EUR	8 381 10 908	7 676 9 272	7 902 9 778	5
3120 10 990	- für eine Spannung von 72,5 kV oder mehr	St 1000 EUR	.	.	.	2
3120 10 990	- Überspannungsableiter, Spannungsbegrenzer und Wanderwellenausgleicher, für eine Spannung von mehr als 1 000 V	St 1000 EUR	15 422 11 021	20 336 13 582	21 662 14 589	5

## 4 Produktion nach Güterarten - Deutschland

Melde-Nr.	Bezeichnung	Einheit	3. VJ 2004	2. VJ 2005	3. VJ 2005	3. VJ 2005 Anzahl Unternehmen
1	2	3	4	5	6	7
3120 10 900	- Andere Geräte zum Schließen, Unterbrechen, Schützen oder Verbinden von elektrischen Stromkreisen, für eine Spannung von mehr als 1 000 V	St 1000 EUR	1 196 130 108 836	1 473 017 116 843	1 534 295 120 716	17
	Sicherungen für eine Spannung von 1 000 V oder weniger					
	- für eine Stromstärke von 10 A oder weniger					
3120 21 303	- - Feinsicherungen	1000 St 1000 EUR	.	3 461	3 740	6
3120 21 308	- - Andere Sicherungen (ohne Feinsicherungen)	1000 St 1000 EUR	19 913 1 336	18 605 1 207	22 043 1 441	4
3120 21 500	- für eine Stromstärke von mehr als 10 A bis 63 A	1000 St 1000 EUR	28 118 5 822	31 224 5 988	37 321 5 989	13
3120 21 700	- für eine Stromstärke von mehr als 63 A	1000 St 1000 EUR	19 563 10 858	20 098 10 778	22 950 11 731	7
	Leistungsschalter für eine Spannung von 1 000 V oder weniger					
	- für eine Stromstärke von 63 A oder weniger					
3120 22 303	- - Installationsschutzschalter	1000 St 1000 EUR	11 625 71 919	13 242 75 036	12 204 72 538	12
3120 22 305	- - Andere Leistungsschalter	1000 St 1000 EUR	3 707 86 780	3 363 90 375	3 211 82 442	12
	- für eine Stromstärke von mehr als 63 A					
3120 22 503	- - Installationsschutzschalter	1000 St 1000 EUR	283 .	217 .	268 .	3
3120 22 509	- - Andere Leistungsschalter	St 1000 EUR	. .	. .	. .	7
	Andere Geräte zum Schützen von elektrischen Stromkreisen für eine Spannung von 1 000 V oder weniger					
3120 23 300	- für eine Stromstärke von 16 A oder weniger	St 1000 EUR	7 169 445 23 382	5 811 153 21 916	5 931 292 22 323	16
3120 23 500	- für eine Stromstärke von mehr als 16 A bis 125 A	St 1000 EUR	3 328 411 8 896	3 458 083 13 236	4 122 583 12 309	6
3120 23 700	- für eine Stromstärke von mehr als 125 A	St 1000 EUR	9 097	10 951	11 369	4
	Relais					
	- für eine Spannung von 60 V oder weniger					
3120 24 330	- - für eine Stromstärke von 2 A oder weniger	1000 St 1000 EUR	22 903 7 244	25 405 18 863	24 979 21 567	11
3120 24 350	- - für eine Stromstärke von mehr als 2 A (z.B. Femmelderelais)	1000 St 1000 EUR	787 4 587	778 4 837	697 5 000	8
	- Andere Relais					
	für eine Spannung von mehr als 60 V bis 1 000 V					
3120 24 501	- - für eine Stromstärke von mehr als 2 A bis 16 A (ohne Zeit- und Messrelais)	1000 St 1000 EUR	5 661 41 176	6 704 51 930	6 939 52 406	17
3120 24 503	- - für eine Stromstärke von mehr als 16 A bis 125 A (ohne Zeit- und Messrelais)	1000 St 1000 EUR	2 180 25 676	2 318 27 572	2 345 27 009	6
3120 24 505	- - für eine Stromstärke von mehr als 125 A (ohne Zeit- und Messrelais)	1000 St 1000 EUR	69 .	71 .	71 .	3
3120 24 507	- - Zeitrelais	1000 St 1000 EUR	248 9 090	217 7 602	226 7 504	13
3120 24 509	- - Messrelais	1000 St 1000 EUR	499 77 118	487 76 735	514 85 660	18
	Andere Schalter (Ein-, Aus- oder Umschalter für Gebäudeinstallation), für eine Spannung von 1 000 V oder weniger					
3120 25 010	- Schalter, Trenner für Hauptstromkreise	1000 St 1000 EUR	16 440 48 093	18 894 52 728	18 367 53 439	27
3120 25 020	- Schalter für Steuer- und Hilfsstromkreise	1000 St 1000 EUR	88 030 132 169	88 956 132 046	86 462 129 430	29
3120 25 030	- Schalter für elektronische Anwendung	1000 St 1000 EUR	81 977 63 378	80 882 63 764	81 036 58 794	28
3120 25 040	- Schalter für industrielle Anwendung	1000 St 1000 EUR	8 211 145 005	8 584 154 315	8 507 153 370	24

## 4 Produktion nach Güterarten - Deutschland

Melde-Nr.	Bezeichnung	Einheit	3. VJ 2004	2. VJ 2005	3. VJ 2005	3. VJ 2005 Anzahl Unternehmen
1	2	3	4	5	6	7
3120 25 050	- Elektromechanische Geräteschalter	1000 St 1000 EUR	50 133 115 134	47 650 85 118	53 443 72 548	16
3120 25 060	- Elektronische Geräteschalter	1000 St 1000 EUR	8 096 22 700	7 291 28 477	7 136 25 908	10
3120 25 070	- Elektromechanische Installationsschalter	1000 St 1000 EUR	12 633 38 025	11 215 31 103	11 039 33 457	19
3120 25 080	- Elektronische Installationsschalter	1000 St 1000 EUR	1 693 29 051	1 423 27 581	1 390 28 759	12
3120 25 090	- Programmierbare Schalter (z.B. Zeitschalter)	1000 St 1000 EUR	.	.	.	6
	Lampenfassungen für eine Spannung von 1 000 V oder weniger					
3120 26 003	- Glühlampenfassungen	1000 St 1000 EUR	36 934 11 482	31 836 10 559	35 459 11 008	11
3120 26 005	- Fassungen für Leuchtstofflampen	1000 St 1000 EUR	145 129 15 335	122 062 13 278	109 778 12 636	5
	Steckvorrichtungen u.a. Geräte zum Schließen, Unterbrechen, Schützen oder Verbinden von elektrischen Stromkreisen, a.n.g., für eine Spannung von 1 000 V oder weniger					
3120 27 100	- Steckvorrichtungen für Koaxialkabel	1000 St 1000 EUR	110 481 43 983	118 208 45 145	116 544 43 461	13
3120 27 300	- Steckvorrichtungen für gedruckte Schaltungen	1000 St 1000 EUR	1 057 118 103 932	1 014 066 100 137	1 049 121 100 651	23
	- Andere Stecker und Steckvorrichtungen					
3120 27 510	- Stecker und Installationssteckdosen, für industrielle Anwendung	1000 St 1000 EUR	8 619 33 587	9 360 36 394	9 442 37 625	23
3120 27 520	- Stecker für häusliche Anwendung	1000 St 1000 EUR	16 333 12 811	18 039 13 291	18 075 13 250	13
3120 27 530	- Installationssteckdosen für häusliche Anwendung	1000 St 1000 EUR	28 519 65 849	24 191 54 399	26 626 58 048	21
3120 27 550	- Rundsteckverbinder	1000 St 1000 EUR	343 619 65 686	882 845 95 106	850 969 91 179	16
3120 27 560	- Rechtecksteckverbinder	1000 St 1000 EUR	.	.	.	19
3120 27 590	- Steckverbinder für Lichtwellen- leiter und andere Steckverbinder	1000 St 1000 EUR	81 233 2 292 509 187 718	75 175 2 132 286 154 257	73 556 2 050 427 154 643	23
	- vorgefertigte Schienenverteilungen für elektrische Leitungen					
3120 27 630	- für die Gebäudeinstallation	1000 St 1000 EUR	.	.	.	2
3120 27 650	- für die industrielle Anwendung	1000 St 1000 EUR	.	.	.	7
3120 27 700	- Verbindungs- und Kontaktelemente, für Drähte und Kabel	1000 St 1000 EUR	15 522 1 366 778 274 432	12 051 1 405 583 291 088	14 983 1 403 141 296 403	43
3120 27 800	- Andere Geräte zum Schließen, Unterbrechen, Schützen oder Verbinden von elektrischen Stromkreisen, für eine Spannung von 1 000 V oder weniger, a.n.g.	1000 St 1000 EUR	1 324 677 252 696	1 262 326 243 870	1 255 348 238 209	73
	Tafeln, Felder, Konsolen, Pulte, Schränke zum elektrischen Schalten oder Steuern oder für die Stromverteilung, für eine Spannung von 1 000 V oder weniger					
3120 31 300	- Steuerschränke für numerische Steuerungen mit eingebauter automatischer Datenverarbeitungsmaschine	St 1000 EUR	235 253 167 933	283 021 174 783	280 240 184 500	59
3120 31 500	- Speicherprogrammierbare Steuerungen	St 1000 EUR	2 350 072 559 138	2 900 855 608 683	2 791 534 608 573	119
	- Andere Tafeln, Felder, Konsolen					
3120 31 730	- Motorschaltschränke und Energieverteiler	St 1000 EUR	121 211 240 211	127 064 238 846	154 528 258 177	153
3120 31 750	- Zählertafeln und Installationsverteiler	St 1000 EUR	726 461 49 697	651 504 43 683	805 883 46 805	29
3120 31 790	- Andere Tafeln, Felder, Konsolen u.ä., a.n.g.	St 1000 EUR	17 959 355 434 750	17 279 581 437 472	16 895 089 437 663	121

## 4 Produktion nach Güterarten - Deutschland

Melde-Nr.	Bezeichnung	Einheit	3. VJ 2004	2. VJ 2005	3. VJ 2005	3. VJ 2005 Anzahl Unternehmen
1	2	3	4	5	6	7
3120 32 030	Tafeln, Felder, Konsolen, Pulte, Schränke zum elektrischen Schalten oder Steuern oder für die Stromverteilung, für eine Spannung von mehr als 1 000 V - für eine Spannung von mehr als 1 000 V bis 72,5 kV	St 1000 EUR	21 260 201 199	21 808 207 946	24 538 224 684	35
3120 32 050	- für eine Spannung von mehr als 72,5 kV	St 1000 EUR	4 721 69 592	5 835 74 409	4 413 79 830	7
3120 40 300	Teile für Elektrizitätsverteilungs- oder -schalteinrichtungen - Tafeln, Felder, Konsolen, Pulte, Schränke u.a. Träger, nicht mit den zugehörigen Geräten ausgerüstet	St 1000 EUR	7 552 143 275 866	8 753 608 297 163	8 516 594 290 936	83
3120 40 903	- Zusammengesetzte elektronische Schaltungen (Baugruppen) und andere Teile für Elektrizitätsverteilungs- oder -schalteinrichtungen	1000 EUR	548 133	656 219	666 251	170
3120 40 905	- - Zusammengesetzte elektronische Schaltungen (Baugruppen)	1000 EUR	337 660	337 728	342 176	151
3120 91 000	- - Andere Teile für Elektrizitätsverteilungs- oder -schalteinrichtungen	1000 EUR	369 614	405 336	437 150	169
3120 92 000	Installation von Elektrizitätsverteilungs- und -schalteinrichtungen	1000 EUR	164 480	165 096	186 233	98
3130 11 300	Reparatur und Instandhaltung von Elektrizitätsverteilungs- und -schalteinrichtungen	t 1000 EUR	25 717 83 957	28 988 99 216	26 513 94 068	7
3130 11 500	Isolierte Wickeldrähte - lackiert, emailliert	t 1000 EUR	4 580 17 208	1 826 15 773	1 560 15 374	8
3130 12 000	- Andere Wickeldrähte	1000 EUR	10 545 54 126	10 940 57 501	10 754 57 953	29
3130 13 300	Koaxialkabel und andere koaxiale elektrische Leiter, auch mit Anschlussstücken versehen oder dafür vorbereitet, Daten- und Steuerkabel	t 1000 EUR	9 960 70 924	9 850 74 783	10 531 75 772	22
3130 13 500	Andere elektrische Leiter, auch mit Anschlussstücken versehen oder dafür vorbereitet (oh. Kabelsätze f. Beförderungsmittel), für eine Spannung von 1 000 V oder weniger	t 1000 EUR	12 762 83 411	14 211 89 729	13 204 84 735	45
3130 13 730	- für die Fernmeldetechnik, für eine Spannung von 80 V oder weniger	t 1000 EUR	41 749 90 324	36 681 85 425	42 829 95 484	16
3130 13 750	- für andere Zwecke, für eine Spannung von 80 V oder weniger (z.B. Daten- und Steuerkabel)	t 1000 EUR	53 670 234 398	55 778 253 933	57 049 257 756	84
3130 13 730	- für eine Spannung von mehr als 80 V bis 1 000 V, auch mit Anschlussstücken versehen	t 1000 EUR	29 127 102 427	26 140 98 045	31 672 126 618	16
3130 13 750	- - für eine Spannung von mehr als 80 V bis unter 1 000 V	t 1000 EUR	2 814 627 42 047	3 575 689 39 115	3 849 094 38 548	7
3130 14 000	- - für eine Spannung von mehr als 80 V bis unter 1 000 V	t 1000 EUR	672 473 11 687	573 158 9 395	650 058 10 367	11
3130 15 030	Kabel aus einzeln umhüllten optischen Fasern für die Informationsübertragung - Fernmeldenkabel	kg 1000 EUR	2 814 627 42 047	3 575 689 39 115	3 849 094 38 548	7
3130 15 050	- Daten- und Steuerkabel	kg 1000 EUR	672 473 11 687	573 158 9 395	650 058 10 367	11
3140 11 110	Akkumulatoren und Batterien Elektrische Primärelemente und Primärbatterien, Teile dafür - Mangandioxid-elemente u. -batterien	1000 St 1000 EUR	.	.	.	2
3140 11 120	- - Alkalische Rundzellen	1000 St 1000 EUR	.	.	.	1
3140 11 130	- - Alkalische Knopfzellen	1000 St 1000 EUR	.	.	.	1
3140 11 130	- - Andere alkalische Mangandioxid-elemente und -batterien	1000 St 1000 EUR	-	-	-	-



## 4 Produktion nach Güterarten - Deutschland

Melde-Nr.	Bezeichnung	Einheit	3. VJ 2004	2. VJ 2005	3. VJ 2005	3. VJ 2005 Anzahl Unternehmen
1	2	3	4	5	6	7
3140 11 150	- - Andere Rundzellen	1000 St	-	-	-	-
		1000 EUR	-	-	-	-
3140 11 170	- - Andere Knopfzellen	1000 St	-	-	-	-
		1000 EUR	-	-	-	-
3140 11 190	- - Andere Mangandioxid-elemente und -batterien	1000 St	.	.	.	1
		1000 EUR	.	.	.	
	- Quecksilberoxid-elemente und -batterien					
3140 11 230	- - Rundzellen	1000 St	-	-	-	-
		1000 EUR	-	-	-	-
3140 11 250	- - Knopfzellen	1000 St	-	-	-	-
		1000 EUR	-	-	-	-
3140 11 270	- - Andere Quecksilberoxid-elemente und -batterien	1000 St	-	-	-	-
		1000 EUR	-	-	-	-
	- Silberoxid-elemente und -batterien					
3140 11 330	- - Rundzellen	1000 St	-	-	-	-
		1000 EUR	-	-	-	-
3140 11 350	- - Knopfzellen	1000 St	-	-	-	-
		1000 EUR	-	-	-	-
3140 11 370	- - Andere Silberoxid-elemente und -batterien	1000 St	.	-	-	-
		1000 EUR	.	-	-	-
	- Lithiumelemente und -batterien;					
	Luft-Zink-Elemente und -batterien					
	- Lithiumelemente und -batterien					
3140 11 510	- - - Rundzellen	1000 St	5 277	4 388	3 349	5
		1000 EUR	10 799	7 179	5 536	
3140 11 520	- - - Knopfzellen	1000 St	.	.	.	1
		1000 EUR	.	.	.	
3140 11 530	- - - Andere Lithiumelemente und -batterien	1000 St	.	.	.	1
		1000 EUR	.	.	.	
3140 11 550	- - - Rundzellen	1000 St	.	.	.	-
		1000 EUR	-	-	-	
	- - Luft-Zink-Elemente und -batterien					
3140 11 560	- - - Knopfzellen	1000 St	-	-	-	-
		1000 EUR	-	-	-	-
3140 11 580	- - - Andere Luft-Zink-Elemente und -batterien	1000 St	-	-	-	-
		1000 EUR	-	-	-	-
	- Andere elektrische Primärelemente und -batterien					
3140 11 730	- - Rundzellen	1000 St	-	-	-	-
		1000 EUR	-	-	-	-
3140 11 750	- - Knopfzellen	1000 St	-	-	-	-
		1000 EUR	-	-	-	-
3140 11 790	- - Andere elektrische Primärelemente und -batterien (ohne Knopf- und Rundzellen)	1000 St	.	.	.	1
		1000 EUR	.	.	.	
3140 12 000	Teile für Primärelemente und -batterien	1000 EUR	.	.	.	1
	Blei-Akkumulatoren zum Starten von Kolbenverbrennungsmotoren					
	- mit einem Gewicht von 5 kg oder weniger					
3140 21 100	- - mit flüssigem Elektrolyt	St	.	.	.	2
		1000 EUR	.	.	.	
3140 21 300	- - mit festem Elektrolyt	St	-	-	-	-
		1000 EUR	-	-	-	-
	- mit einem Gewicht von mehr als 5 kg					
3140 21 500	- - mit flüssigem Elektrolyt	St	2 326 040	2 478 238	2 008 193	4
		1000 EUR	64 037	69 757	61 148	
3140 21 700	- - mit festem Elektrolyt	St	.	.	.	1
		1000 EUR	.	.	.	
	Andere Blei-Akkumulatoren (ohne Starterbatterien)					
	- Antriebsakkumulatoren					
3140 22 100	- - mit flüssigem Elektrolyt	Anzahl Zellen	846 578	903 118	831 753	7
		1000 EUR	71 656	66 885	59 088	
3140 22 300	- - mit festem Elektrolyt	Anzahl Zellen	.	.	.	1
		1000 EUR	.	.	.	
	- Andere Blei-Akkumulatoren					
3140 22 500	- - mit flüssigem Elektrolyt	Anzahl Zellen	293 958	129 209	117 810	5
		1000 EUR	20 110	14 227	.	
3140 22 700	- - mit festem Elektrolyt	Anzahl Zellen	.	.	.	3
		1000 EUR	.	.	.	
	Nickel-Cadmium-Akkumulatoren;					
	Nickel-Eisen-Akkumulatoren,					
	andere Akkumulatoren					
3140 23 100	- Gasdichte Nickel-Cadmium-Akkumulatoren	St	1 981 030	657 409	310 271	4
		1000 EUR	2 393	1 738	1 181	

## 4 Produktion nach Güterarten - Deutschland

Melde-Nr.	Bezeichnung	Einheit	3. VJ 2004	2. VJ 2005	3. VJ 2005	3. VJ 2005 Anzahl Unternehmen
1	2	3	4	5	6	7
3140 23 300	- Andere Nickel-Cadmium-Antriebsakkumulatoren	Anzahl Zellen 1000 EUR	.	.	.	1
3140 23 500	- Andere Nickel-Cadmium-Akkumulatoren	Anzahl Zellen 1000 EUR	67 984 7 854	104 854 8 900	106 269 9 320	5
3140 23 700	- Nickel-Eisen-Akkumulatoren	St 1000 EUR	.	-	-	-
	- Nickel-Hybrid-Akkumulatoren; andere Akkumulatoren	St 1000 EUR	.	.	.	3
3140 23 830	- Nickel-Hybrid-Akkumulatoren	St 1000 EUR	14 374	13 778	18 426 129 10 456	3
3140 23 850	- - Andere Akkumulatoren	St 1000 EUR	.	.	.	1
	Teile für elektrische Akkumulatoren (einschl. Separatoren)	kg 1000 EUR	.	.	.	1
3140 24 300	- Platten	kg 1000 EUR	.	.	.	1
3140 24 500	- Scheider (Separatoren)	kg 1000 EUR	.	.	.	1
3140 24 900	- Andere Teile	kg 1000 EUR	198 556 1 869	195 736 1 859	186 065 1 927	5
3140 30 000	Abfälle und Schrott von elektrischen Primärelementen, Primärbatterien und Akkumulatoren; verbrauchte elektrische Primärelemente, Primärbatterien und Akkumulatoren	1000 EUR	-	-	-	-
3140 90 000	Installation von elektrischen Akkumulatoren	1000 EUR	-	-	-	-
3150 11 000	Elektrische Lampen und Leuchten Elektrische Glühlampen und Entladungslampen; Bogenlampen Innenverspiegelte Scheinwerferlampen	St 1000 EUR	-	-	-	-
3150 12 500	Wolfram-Halogen-Glühlampen (ohne Ultraviolett- und Infrarotlampen) - Wolfram-Halogen-Glühlampen für Kraftträder und andere Kraftfahrzeuge	1000 St 1000 EUR	72 112 69 576	76 593 76 169	71 109 71 526	3
3150 12 930	- Andere Wolfram-Halogen-Glühlampen (einschl. Wolfram-Halogen-Lichtwurf Lampen) - - für eine Spannung von mehr als 100 V	1000 St 1000 EUR	18 156 22 497	20 086 20 641	22 711 23 332	4
3150 12 950	- - für eine Spannung von 100 V oder weniger	1000 St 1000 EUR	46 873 33 965	43 212 34 299	41 161 31 128	10
3150 13 000	Andere Glühlampen mit einer Leistung von 200 W oder weniger u. für eine Spannung von mehr als 100 V	1000 St 1000 EUR	7 090 9 965	8 103 11 740	7 393 10 413	6
3150 14 600	Andere Glühlampen - Andere Glühlampen für Kraftträder und andere Kraftfahrzeuge	1000 St 1000 EUR	90 690 12 583	101 715 12 893	91 651 12 292	5
3150 14 930	- Andere Glühlampen (einschl. Lichtwurf Lampen) - - für eine Spannung von mehr als 100 V	1000 St 1000 EUR	.	.	.	5
3150 14 950	- - für eine Spannung von 100 V oder weniger	1000 St 1000 EUR	6 564 5 830	3 792 5 484	4 874 5 313	12
3150 15 100	Entladungslampen; Ultraviolett- und Infrarotlampen; Bogenlampen - Glühkathoden-Leuchtstofflampen mit zwei Lampensockeln (ohne Ultraviolett Lampen)	1000 St 1000 EUR	49 063 40 746	61 307 47 237	51 905 43 421	5
3150 15 300	- Andere Glühkathoden-Leuchtstofflampen (ohne Ultraviolett Lampen)	1000 St 1000 EUR	.	.	.	3
3150 15 530	- Andere Entladungslampen (ohne Ultraviolett Lampen) - - Quecksilberdampflampen	1000 St 1000 EUR	.	.	.	3
3150 15 560	- - Natriumdampflampen	1000 St 1000 EUR	1 257 9 409	1 310 8 708	1 253 8 212	3
3150 15 590	- - Andere Entladungslampen, a.n.g. z.B. Verbundlampen	1000 St 1000 EUR	733	530	468	12
3150 15 700	- Ultraviolett- und Infrarotlampen; Bogenlampen	1000 St 1000 EUR	1 160 16 700	1 606 19 867	970 16 039	10

## 4 Produktion nach Güterarten - Deutschland

Melde-Nr.	Bezeichnung	Einheit	3. VJ 2004	2. VJ 2005	3. VJ 2005	3. VJ 2005 Anzahl Unternehmen
1	2	3	4	5	6	7
3150 21 003	Beleuchtungsgeräte Tragbare elektrische Leuchten zum Betrieb mit eigener Stromquelle - Elektrische Notleuchten	St 1000 EUR	. .	. .	. .	4
3150 21 005	- Andere tragbare Leuchten	St 1000 EUR	440 594 6 144	896 640 5 538	916 936 5 314	10
3150 22 030	Elektrische Tisch-, Schreibtisch-, Nachtisch- oder Stehleuchten (ohne Strahler) - für Glühlampen	St 1000 EUR	295 696 10 031	230 942 10 397	290 122 11 242	26
3150 22 050	- für Entladungslampen	St 1000 EUR	6 397 2 445	8 466 2 948	11 622 4 303	4
3150 22 090	- für andere Lampen	St 1000 EUR	. 10 038	. 7 874	. 10 290	12
3150 23 000	Nichtelektrische Beleuchtungskörper	St 1000 EUR	. .	. .	. .	1
3150 24 000	Werbeleuchten, Leuchtschilder, beleuchtete Namensschilder u.dgl.	St 1000 EUR	145 584 65 147	164 072 61 672	164 879 63 061	60
3150 25 310	Lüster und andere elektrische Decken- und Wandleuchten - Wohnraum- u. Repräsentativleuchten (ohne Strahler) - - für Glühlampen	St 1000 EUR	1 325 772 30 312	739 500 24 956	859 216 27 719	34
3150 25 320	- - für Halogenlampen	St 1000 EUR	280 746 15 038	272 650 16 960	285 576 18 004	20
3150 25 330	- - für Kompaktleuchtstoff- lampen	St 1000 EUR	213 674 18 658	195 048 14 708	228 816 19 110	9
3150 25 340	- - - für andere Lampen	St 1000 EUR	121 670 8 838	126 484 9 781	79 520 9 845	12
3150 25 470	- Strahler - - für Glühlampen	St 1000 EUR	394 714 10 290	517 815 10 851	423 010 13 034	10
3150 25 480	- - für andere Lampen	St 1000 EUR	905 087 23 416	906 066 22 504	869 098 24 779	23
3150 25 550	- - für Leuchtstofflampen	St 1000 EUR	2 453 792 72 828	1 971 020 65 620	2 175 225 72 168	30
3150 25 580	- Industrielleuchten für höhere Schutzart von mehr als IP 20, - - für andere Lampen	St 1000 EUR	727 527 10 062	918 776 10 266	811 764 11 038	12
3150 25 650	- Büroleuchten - - für Kompaktleuchtstoff- lampen	St 1000 EUR	185 572 9 620	241 428 13 139	255 874 13 375	16
3150 25 670	- - für andere Leuchtstofflampen	St 1000 EUR	927 173 62 506	820 331 54 529	995 946 65 502	19
3150 25 680	- - für andere Lampen	St 1000 EUR	69 103 5 969	67 632 5 545	81 064 7 103	8
3150 25 710	- - Notbeleuchtungen	St 1000 EUR	118 222 8 500	148 425 9 568	201 796 12 379	12
3150 25 790	- - Andere elektrische Decken- und Wandleuchten	St 1000 EUR	2 552 666 62 570	2 572 354 55 908	3 014 890 67 107	41
3150 31 000	Andere elektrische Beleuchtungs- körper, a.n.g. Blitzlampen, Blitzwürfel u.dgl., für fotografische Zwecke	St 1000 EUR	. .	. .	. .	1
3150 32 000	Elektrische Beleuchtung für Weihnachtsbäume	St 1000 EUR	. .	. .	. .	2
3150 33 003	Scheinwerfer - für Glühlampen	St 1000 EUR	36 090 2 874	34 742 2 857	33 690 2 860	8
3150 33 005	- für andere Lampen	St 1000 EUR	38 498 8 782	37 682 8 617	37 357 8 551	11
3150 34 301	Andere elektrische Beleuchtungskörper - elektrische Beleuchtungskörper für die Bühnenbeleuchtung; Außenleuchten für Haus und Garten - - Elektrische Beleuchtungskörper für die Bühnenbeleuchtung	St 1000 EUR	31 962 4 390	34 945 4 080	38 995 4 658	3

## 4 Produktion nach Güterarten - Deutschland

Melde-Nr.	Bezeichnung	Einheit	3. VJ 2004	2. VJ 2005	3. VJ 2005	3. VJ 2005 Anzahl Unternehmen
1	2	3	4	5	6	7
3150 34 302	- - Außenleuchten für Haus und Garten	St	552 875	604 158	526 740	16
3150 34 303	- - - für Glühlampen	1000 EUR	12 403	12 038	11 959	
	- - - für andere Lampen	St	81 736	72 550	79 822	8
		1000 EUR	14 439	13 108	14 014	
3150 34 304	- - Dekorative Strassenleuchten für Fußgängerzonen	St	6 111	6 407	5 791	7
	- - - für Glühlampen	1000 EUR	1 085	990	1 031	
3150 34 305	- - - für Leuchtstofflampen	St	6 347	5 096	5 589	9
		1000 EUR	1 955	1 607	1 802	
3150 34 306	- - - für andere Lampen	St	51 419	45 542	51 578	17
		1000 EUR	17 595	15 990	17 482	
3150 34 307	- - Andere Strassenleuchten	St	4 370	3 011	2 938	9
	- - - für Glühlampen und Leuchtstofflampen	1000 EUR	779	628	688	
3150 34 308	- - - für Natriumdampflampen	St	34 654	36 195	41 780	11
		1000 EUR	7 684	6 828	7 964	
3150 34 309	- - - für andere Lampen	St	10 323	12 799	13 794	13
		1000 EUR	1 995	1 548	3 169	
3150 34 503	- - Andere Leuchten	St	8 359	5 461	12 938	4
	- - Tunnelbeleuchtung	1000 EUR	1 995	1 548	3 169	
3150 34 505	- - Signal- und Befeuerungsleuchten, für Straßen-, Wasser- und Luftverkehr	St	226 879	285 245	166 933	9
		1000 EUR	2 754	3 409	2 587	
3150 34 509	- - Andere Leuchten (z.B. Leuchten für Sportplätze, Flutlicht, Bahnhofsleuchten)	St	179 362	184 764	150 823	16
		1000 EUR	12 705	12 116	12 090	
3150 41 000	Teile für elektrische Glühlampen und Entladungslampen (einschl. innenverspiegelter Scheinwerferlampen und Ultraviolett- und Infrarotlampen; Bogenlampen)	1000 EUR	24 166	17 866	14 123	14
3150 42 300	Teile für Beleuchtungsgeräte					
	- Teile für tragbare elektrische Leuchten zum Betrieb mit eigener Stromquelle	1000 EUR	6 904	6 225	7 494	5
	- Teile für Leuchten und für andere Beleuchtungsgeräte					
3150 42 503	- - Stromschienen für elektrische Leuchten und Teile dafür	1000 EUR	4 312	4 658	5 481	7
3150 42 505	- - Lampenschirme aus Papier oder Pappe	St	.	.	.	1
		1000 EUR	.	.	.	
3150 42 507	- - Andere Teile für andere Beleuchtungsgeräte	1000 EUR	40 773	37 163	40 325	55
	Zündkabelsätze und andere Kabelsätze für Beförderungsmittel					
3161 10 030	- für Kraftfahrzeuge	t	27 191	31 243	29 217	45
		1000 EUR	367 656	383 549	354 114	
3161 10 050	- für andere Beförderungsmittel	t	2 913	2 373	2 021	14
		1000 EUR	41 495	42 433	35 639	
	Zündkerzen, Magnetzündler, Lichtmagnetzündler, Schwunmmagnetzündler, Zündverteiler, Zündspulen					
3161 21 300	- Zündkerzen	1000 St	.	.	.	1
		1000 EUR	.	.	.	
3161 21 500	- Magnetzündler; Lichtmagnetzündler; Schwunmmagnetzündler	kg	312 227	355 702	299 006	5
		1000 EUR	9 162	10 787	8 643	
3161 21 700	- Zündverteiler; Zündspulen	kg	1 233 635	2 227 174	2 239 054	5
		1000 EUR	46 849	61 106	59 682	
	Anlasser und Licht-Anlasser, andere Lichtmaschinen sowie andere Apparate und Vorrichtungen, für Verbrennungsmotoren					
3161 22 300	- Anlasser und Licht-Anlasser	kg	10 296 655	9 721 130	7 973 310	6
		1000 EUR	113 377	111 127	99 723	
3161 22 500	- Andere Lichtmaschinen	kg	429 309	452 901	396 187	4
		1000 EUR	5 932	6 890	6 206	
3161 22 700	- Andere Apparate und Vorrichtungen für Verbrennungsmotoren	kg	.	.	.	2
		1000 EUR	.	.	.	

## 4 Produktion nach Güterarten - Deutschland

Melde-Nr.	Bezeichnung	Einheit	3. VJ 2004	2. VJ 2005	3. VJ 2005	3. VJ 2005 Anzahl Unternehmen
1	2	3	4	5	6	7
3161 23 100	Elektrische Beleuchtungs- u. Signalgeräte, Scheibenwischer u.ä., für Kraftfahrzeuge und Fahrräder - Beleuchtungs- und Sichtsignalgeräte für Fahrräder	St 1000 EUR	. .	. .	. .	1
3161 23 300	- Andere Beleuchtungs- und Sichtsignalgeräte	t 1000 EUR	20 207 319 904	13 472 336 985	9 391 283 299	21
3161 23 500	- Hörsignalgeräte für Kraftfahrzeuge oder Fahrräder	t 1000 EUR	366 1 933	478 6 831	273 .	4
3161 23 700	- Scheibenwischer, Scheibenentfroster und Vorrichtungen gegen das Beschlagen der Fensterscheiben	t 1000 EUR	22 270 .	. .	. .	4
3161 24 300	Teile für elektrische Ausrüstungen für Motoren und Fahrzeuge, a.n.g. - für elektrische Zündapparate, Zündvorrichtungen und Anlasser, Lichtmaschinen, Lade- oder Rückstromschalter	1000 EUR	388 417	389 329	369 823	25
3161 24 500	- für elektrische Beleuchtungs- und Signalgeräte, Scheibenwischer, Scheibenentfroster und Vorrichtungen gegen das Beschlagen der Scheiben	1000 EUR	421 256	392 315	356 675	35
3161 90 000	Installation von elektrischen Ausrüstungen für Motoren und Fahrzeuge, a.n.g. Elektrische Verkehrssignal-, -sicherungs-, -überwachungs- und -steuergeräte; elektrische Hör- u. Sichtsignalgeräte (ohne Beleuchtungs- und Signalgeräte für Kraftfahrzeuge und Fahrräder) - Elektrische Verkehrssignal-, -sicherungs-, -überwachungs- und -steuerungsgeräte	1000 EUR	-	-	-	-
3162 11 100	- für Schienenwege u.dgl.	1000 EUR	135 579	143 839	127 501	18
3162 11 300	- für Straßen, Binnenwasserstraßen, Parkplätze, Hafenanlagen u.ä.	St 1000 EUR	. 29 791	160 965 25 680	172 469 22 572	19
3162 11 530	- Einbruchs- oder Diebstahlalarmgeräte, Feuermelder u.ä. Geräte (Hör- und Sichtsignalgeräte) - für Fahrzeuge (ohne für Automobile)	St 1000 EUR	. .	. .	. .	1
3162 11 550	- für Automobile	St 1000 EUR	. .	. .	. .	2
3162 11 570	- Andere Einbruchs- oder Diebstahlalarmgeräte, Feuermelder u.ä. Geräte	St 1000 EUR	456 601 81 343	530 422 97 568	561 424 99 272	15
3162 11 730	- Anzeigetafeln mit Flüssigkristallanzeige (LCD) oder Leuchtdiodenanzeige (LED) - mit Flüssigkristallanzeige (LCD)	St 1000 EUR	784 232 37 564	. 38 870	. 35 436	7
3162 11 750	- mit Leuchtdiodenanzeige (LED)	St 1000 EUR	10 070 8 398	12 570 8 662	11 635 10 576	10
3162 11 900	- Andere Hör- und Sichtsignalgeräte	St 1000 EUR	648 035 19 342	701 937 16 215	678 035 19 570	17
3162 12 100	Dauermagnete; elektromagnetische Vorrichtungen - Dauermagnete aus Metall	kg 1000 EUR	826 613 38 291	773 422 36 402	778 995 37 887	11
3162 12 300	- Andere Dauermagnete (z.B. aus agglomeriertem Ferrit)	kg 1000 EUR	1 322 983 8 982	1 227 039 9 148	1 202 510 8 952	5
3162 12 500	- Elektromagnetische Kupplungen und Bremsen	St 1000 EUR	1 439 500 49 577	1 472 230 54 115	1 438 623 50 900	26
3162 12 700	- Elektromagnetische Hebeköpfe	St 1000 EUR	. .	. .	. .	2
3162 12 900	- Andere Elektromagnetische Vorrichtungen und Teile dafür	kg 1000 EUR	6 903 039 154 743	7 454 555 165 379	7 098 174 158 609	31
3162 13 300	Elektrische Maschinen, Apparate und Geräte mit eigener Funktion - Teilchenbeschleuniger	kg 1000 EUR	- .	- .	- .	-

## 4 Produktion nach Güterarten - Deutschland

Melde-Nr.	Bezeichnung	Einheit	3. VJ 2004	2. VJ 2005	3. VJ 2005	3. VJ 2005 Anzahl Unternehmen
1	2	3	4	5	6	7
3162 13 500	- Signalgeneratoren	kg 1000 EUR	41 873 9 576	36 707 9 772	28 153 7 190	5
3162 13 703	- Maschinen, Apparate und Geräte, für die Galvanotechnik, Elektrolyse oder Elektrophorese	St 1000 EUR	9 469	18 815	19 737	12
3162 13 705	- für die Galvanotechnik	St 1000 EUR	1 079 3 777	1 140 3 571	3 963	3
3162 13 903	- Andere elektrische Maschinen, Apparate und Geräte mit eigener Funktion, a.n.g.	St 1000 EUR	306 917 15 944	292 945 15 156	241 909 13 649	9
3162 13 905	- Rotierende elektrische Maschinen (Tachogeneratoren)	St 1000 EUR	7 713 984 216 954	8 918 746 216 735	9 043 526 201 256	71
3162 14 300	- Elektrische Isolatoren; Isolierteile für elektrische Maschinen und Geräte oder Installationen; Isolierrohre	t 1000 EUR	13 648 56 719	12 823 58 781	15 695 60 861	21
3162 14 500	- Elektrische Isolatoren aus Stoffen aller Art (ohne Glas und Keramik)	t 1000 EUR	5 670	5 294	4 940	5
3162 15 300	- Isolierteile (ohne Keramik- und Kunststoffteile) für elektrische Maschinen, Geräte oder Installationen; Isolierrohre und Verbindungsstücke, aus unedlen Metallen, mit Innenisolierung	t 1000 EUR	23 125 56 800	23 201 56 725	23 201 56 725	3
3162 15 500	Waren für elektrotechnische Zwecke, aus Graphit oder anderem Kohlenstoff, auch in Verbindung mit Metall	t 1000 EUR	16 427 13 800	15 126 16 012	20 978 16 012	4
3162 15 700	- Elektroden für Ofen	t 1000 EUR	1 252 25 279	1 191 26 949	1 040 24 149	7
3162 15 900	- Andere Elektroden (z.B. Elektroden für Elektrolyseanlagen)	t 1000 EUR	24 333	.	.	3
3162 16 300	- Heizwiderstände u.a. Waren für elektrotechnische Zwecke, aus Graphit oder anderem Kohlenstoff	t 1000 EUR	11 817	9 260	10 119	10
3162 16 500	Teile für sonstige elektrische Ausrüstungen; elektrische Teile für Maschinen, Apparate oder Geräte, a.n.g.	1000 EUR	8 064	8 163	8 552	14
3162 16 700	- für elektrische Verkehrssignal-, -sicherungs-, -überwachungs- und -steuerungsgeräte für Schienenwege, Straßen, Binnenwasserstraßen, Parkplätze, Hafenanlagen u.ä.	1000 EUR	113 611	117 933	116 315	77
3162 16 900	- für elektrische Hör- und Sichtsignalgeräte (Einbruchs- oder Diebstahllarmanlagen, Feuermelder u.ä. Geräte; Anzeigetafeln)	1000 EUR	64 170	54 575	50 284	45
3162 91 000	- für elektrische Maschinen, Apparate und Geräte mit eigener Funktion	1000 EUR	297 833	288 921	334 058	96
3162 92 000	- Andere elektrische Teile für Maschinen, Apparate oder Geräte, a.n.g.	1000 EUR	75 722	89 662	93 375	124
3199 00 000	Installation von anderen elektrischen Geräten, a.n.g. (ohne elektrische Signaleinrichtungen für Autobahnen, Straßen usw.)	1000 EUR	61 096	56 798	54 856	50
	Reparatur und Instandhaltung von anderen elektrischen Geräten, a.n.g.	1000 EUR				
	Veredlung von Erzeugnissen dieser Güterabteilung	1000 EUR				

## 4 Produktion nach Güterarten - Deutschland

Melde-Nr.	Bezeichnung	Einheit	3. VJ 2004	2. VJ 2005	3. VJ 2005	3. VJ 2005 Anzahl Unternehmen
1	2	3	4	5	6	7
	Nachrichtentechnik, Rundfunk- und Fernsehgeräte sowie elektronische Bauelemente					
	Elektronische Bauelemente					
3210 11 000	Elektrische Kondensatoren Festkondensatoren für Ströme mit 50/60 Hz, mit einer Blindleistung von 0,5 kVar oder mehr (Leistungskondensatoren)	1000 St 1000 EUR	679 7 968	. 15 128	. 15 996	7
3210 12 300	Andere Festkondensatoren - Tantalkondensatoren	1000 St 1000 EUR	. .	. .	. .	1
3210 12 500	- Aluminium-Elektrolytkondensatoren	1000 St 1000 EUR	. 3 119	. 2 980	. 2 619	4
3210 12 730	- Andere Festkondensatoren - - Einschichtige Keramikkondensatoren	1000 St 1000 EUR	- -	- -	- -	-
3210 12 750	- - Mehrschichtige Keramikkondensatoren	1000 St 1000 EUR	- -	- -	- -	-
3210 12 770	- - Papier- und Kunststoffkondensatoren	1000 St 1000 EUR	133 679 19 736	128 752 16 098	118 552 15 321	8
3210 12 790	- - Andere Festkondensatoren, a.n.g.	1000 St 1000 EUR	. 5 605	. 5 580	. 6 049	3
3210 13 000	Drehkondensatoren und andere einstellbare Kondensatoren	1000 St 1000 EUR	. .	. .	. .	1
3210 20 200	Elektrische Widerstände (einschl. Rheostaten und Potentiometern) (ohne Heizwiderstände) - Kohlemasse- und Kohleschichtfestwiderstände	1000 St 1000 EUR	. .	. .	. .	2
3210 20 350	- Andere Festwiderstände - - für eine Leistung von 20 W oder weniger	1000 St 1000 EUR	. 14 080	620 354 15 787	616 713 15 498	10
3210 20 370	- - für eine Leistung von mehr als 20 W	1000 St 1000 EUR	15 903 10 554	30 007 10 593	34 024 11 278	11
3210 20 550	- Draht-Stellwiderstände (einschl. Rheostaten und Potentiometern) - - für eine Leistung von 20 W oder weniger	1000 St 1000 EUR	. 703	252 720	258 761	3
3210 20 570	- - für eine Leistung von mehr als 20 W	1000 St 1000 EUR	5 291	11 422	11 377	3
3210 20 700	- Andere Stellwiderstände (einschl. Rheostaten und Potentiometern)	1000 St 1000 EUR	7 043 7 897	5 452 7 222	4 561 6 257	8
3210 30 500	Gedruckte Schaltungen - Gedruckte Mehrlagenschaltungen, nur mit Leiterbahnen oder Kontakten darunter zum Absatz bestimmt	1000 St 1000 St 1000 EUR	* . 128 640	. . 122 870	. . 118 759	45 45
3210 30 750	- Andere gedruckte Schaltungen, nur mit Leiterbahnen oder Kontakten - - starr darunter zum Absatz bestimmt	1000 St 1000 St 1000 EUR	* 82 237 110 086	. 78 601 100 064	. 74 539 91 186	57 56
3210 30 770	- - flexibel darunter zum Absatz bestimmt	1000 St 1000 St 1000 EUR	* 43 505 43 505	. 34 728 34 728	. 30 419 30 419	18 18
3210 30 900	- Gedruckte Schaltungen mit anderen passiven Elementen darunter zum Absatz bestimmt	1000 St 1000 St 1000 EUR	* 11 667 40 265	. 12 639 31 802	. 12 549 30 392	22 22
3210 41 350	Kathodenstrahlröhren, Bildaufnahme- röhren für Fernsehkameras; Anzeige- röhren für Datenmonitore; Bildwand- ler u. Bildverstärkeröhren; andere Fotokathodenröhren - Kathodenstrahlröhren - - für Fernsehempfangsgeräte und Videomonitore - - - für mehrfarbiges Bild	St 1000 EUR	. .	. .	. .	2
3210 41 370	- - - für schwarzweißes oder anderes einfarbiges Bild	St 1000 EUR	- -	- -	- -	-
3210 41 390	- - Andere Kathodenstrahlröhren	St 1000 EUR	. .	. .	. .	1

## 4 Produktion nach Güterarten - Deutschland

Melde-Nr.	Bezeichnung	Einheit	3. VJ 2004	2. VJ 2005	3. VJ 2005	3. VJ 2005 Anzahl Unternehmen
1	2	3	4	5	6	7
3210 41 500	- Bildaufnahmeröhren für Fernsehkameras; Bildwandler und Bildverstärkerröhren; andere Fotokathodenröhren	St 1000 EUR	.	.	.	2
3210 42 000	Höchstfrequenzröhren (z.B. Magnetronen, Klystronen, Wanderfeldröhren, Karcinotrone) und andere Elektronenröhren	St 1000 EUR	.	.	.	1
3210 51 250	Dioden; Transistoren; Thyristoren, Diacs und Triacs - Dioden (ohne Foto- und Leuchtdioden), z.B. Leistungsgleichrichterioden	St 1000 EUR	13 411	12 265	12 835	5
3210 51 550	- Transistoren (ohne Fototransistoren) - mit einer Verlustleistung von weniger als 1 W	1000 St 1000 EUR	.	.	.	2
3210 51 570	- mit einer Verlustleistung von 1 W oder mehr	1000 St 1000 EUR	89 714	157 115	151 601	5
3210 51 700	- Thyristoren, Diacs und Triacs (ohne lichtempfindliche Halbleiterbauelemente)	1000 St 1000 EUR	1 859 27 423	2 012 25 533	1 733 27 040	5
3210 52 350	Halbleiterbauelemente; Leuchtdioden; gefasste oder montierte piezoelektrische Kristalle, Teile dafür - Leuchtdioden; andere lichtempfindliche Halbleiterbauelemente - Leuchtdioden	1000 St 1000 EUR	272 709 26 722	120 577 17 084	136 945 16 200	9
3210 52 370	- Andere lichtempfindliche Halbleiterbauelemente (z.B. Solarzellen, Fotodioden, Fototransistoren, Fotothyristoren, Fotokoppler)	1000 St 1000 EUR	34 228 198 539	39 361 271 584	41 293 326 425	30
3210 52 500	- Andere Halbleiterbauelemente	1000 St 1000 EUR	29 290	21 109	27 591	11
3210 52 700	- Gefasste oder montierte piezoelektrische Kristalle	1000 St 1000 EUR	9 452 28 787	4 346 30 597	4 477 21 020	9
3210 61 000	Elektronische integrierte Schaltungen und zusammengesetzte elektronische Mikroschaltungen (Mikrobausteine) Karten mit einer elektronischen integrierten Schaltung (sog. smart cards)	1000 St 1000 EUR	22 248 25 467	20 459 19 497	21 793 19 765	7
3210 62 150	- Andere elektronische integrierte Schaltungen und zusammengesetzte elektronische Mikroschaltungen (Mikrobausteine) - digitale monolithische integrierte Schaltungen, in MOS-Technik - - Scheiben (wafers)	1000 St 1000 EUR	383 172	358 899	436 428	10
3210 62 170	- Chips	1000 St 1000 EUR	986 343 85 012	670 487 62 174	659 222 72 966	12
3210 62 250	- Dynamische Schreib-Lesespeicher, in MOS-Technik, RAMs - mit einer Speicherkapazität bis 4 Mbit	St 1000 EUR	-	-	-	-
3210 62 270	- mit einer Speicherkapazität von mehr als 4 Mbit	1000 St 1000 EUR	192 632 448 311	.	.	2
3210 62 340	- Statische Schreib-Lesespeicher, in MOS-Technik, RAMs	St 1000 EUR	2 917 956 2 210	2 898 436 1 904	2 886 160 1 862	3
3210 62 540	- UV-löschbare, programmierbare Lesespeicher, in MOS-Technik, (sog. EPROMs)	St 1000 EUR	-	-	-	-
3210 62 650	- Elektrische löschbare, programmierbare Lesespeicher, andere Schreib-Lesespeicher, in MOS-Technik - - EPROMs (ohne Flash EPROMs)	St 1000 EUR	.	.	.	1
3210 62 690	- Andere Schreib-Lesespeicher und Lesespeicher	St 1000 EUR	1 265 938 2 907	1 612 740 3 304	1 667 165 3 361	3
3210 62 700	- Mikroprozessoren in MOS-Technik	St 1000 EUR	.	.	.	1



## 4 Produktion nach Güterarten - Deutschland

Melde-Nr.	Bezeichnung	Einheit	3. VJ 2004	2. VJ 2005	3. VJ 2005	3. VJ 2005 Anzahl Unternehmen
1	2	3	4	5	6	7
3210 62 930	- Andere monolithisch integrierte Schaltungen; hybride integrierte Schaltungen; andere zusammengesetzte elektronische Mikroschaltungen					
	- - Andere digitale monolithisch integrierte Schaltungen (z.B. Mikrocontroller, einschl. Mikrocomputer)	1000 St	*	288 369	259 334	.
	darunter zum Absatz bestimmt	1000 St		288 369	259 334	.
		1000 EUR		145 553	179 826	184 869
3210 62 950	- - Andere monolithisch integrierte Schaltungen	1000 St	*	.	.	.
	darunter zum Absatz bestimmt	1000 St		474 824	310 195	360 743
		1000 EUR		296 546	131 624	137 039
3210 62 970	- - Hybride integrierte Schaltungen	1000 St	*	12 926	62 325	71 301
	darunter zum Absatz bestimmt	1000 St		12 926	62 325	71 301
		1000 EUR		31 632	46 249	53 073
3210 62 990	- - Andere zusammengesetzte elektronische Mikroschaltungen	1000 St	*	10 105	17 725	19 888
	darunter zum Absatz bestimmt	1000 St		10 105	17 725	19 888
		1000 EUR		116 643	129 606	120 633
3210 71 000	Teile für elektrische Kondensatoren	1000 EUR		23 968	25 876	22 517
3210 72 000	Teile für elektrische Widerstände (einschl. Rheostaten und Potentiometern, ohne Heizwiderstände)					
	Teile für elektronische Bauelemente, a.n.g.	1000 EUR		5 573	8 668	8 031
3210 73 200	- für Kathodenstrahlröhren	1000 EUR		.	.	.
3210 73 300	- für andere Elektronenröhren	1000 EUR		7 485	3 711	.
3210 73 500	- für Halbleiterbauelemente, Leuchtdioden, gefaßte oder montierte piezoelektrische Kristalle	1000 EUR		112 338	100 761	104 253
3210 73 700	- für elektronische integrierte Schaltungen und zusammengesetzte Mikroschaltungen (Mikrobausteine)	1000 EUR		90 241	79 194	70 430
3210 91 000	Mit der Herstellung gedruckter Schaltungen verbundene Dienstleistungen	1000 EUR		7 197	6 735	6 208
3210 92 000	Mit der Herstellung elektronischer integrierter Schaltungen verbundene Dienstleistungen	1000 EUR		10 704	13 509	13 564
	Nachrichtentechnische Geräte und Einrichtungen					
	Sendegeräte für den Funksprech- oder Funktelegrafieverkehr, den Rundfunk oder das Fernsehen, auch mit eingebautem Empfangsgerät, auch mobile (nicht leitergebundene) Telekommunikation					
3220 11 500	- Sendegeräte	St		52 999	50 401	66 918
		1000 EUR		80 126	77 081	96 173
	- Sendegeräte mit eingebautem Empfangsgerät für den Funksprech- oder Funktelegrafieverkehr					
3220 11 701	- - Send- und Empfangsgeräte nach dem UMTS-Standard (ohne Stationen)	St		.	.	.
		1000 EUR		.	.	.
3220 11 705	- - Andere Send- und Empfangsgeräte für den zellularen Mobilfunk (Mobiltelefone, sog. Handys)	St		15 129 195	14 862 119	18 011 202
		1000 EUR		1 649 059	1 538 114	1 706 285
3220 11 709	- - Andere Sendegeräte mit eingebautem Empfangsgerät sowie Stationen für die mobile (nicht leitergebundene) Telekommunikation	St		270 270	345 721	356 927
		1000 EUR		344 892	221 415	266 571
3220 12 900	Femsehkameras	St		.	.	706
		1000 EUR		7 366	7 312	10 576
	Elektrische Geräte für die leitergebundene Telekommunikation					
3220 20 200	- Fernsprechapparate	St		3 714 430	4 713 744	4 701 457
		1000 EUR		.	.	.
3220 20 300	- Textendgeräte (z.B. Telex-, Teletexgeräte)	St		-	-	-
		1000 EUR		-	-	-
3220 20 400	- Vermittlungseinrichtungen für die leitergebundene Telekommunikation	St		880 269	844 626	744 150
		1000 EUR		405 425	311 359	314 386

## 4 Produktion nach Güterarten - Deutschland

Melde-Nr.	Bezeichnung	Einheit	3. VJ 2004	2. VJ 2005	3. VJ 2005	3. VJ 2005 Anzahl Unternehmen
1	2	3	4	5	6	7
3220 20 500	- Übertragungseinrichtungen (z.B. Multiplexer, Leistungseinrichtungen, Modems)	St 1000 EUR	872 909 224 594	1 496 673 166 814	1 409 235 171 495	25
3220 20 600	- Andere Geräte für die Fernsprech- und Telegrafentechnik (ohne Fernkopiergeräte) (z.B. Wechsel- und Gegensprechanlagen, Dolmetscher- und Konferenzanlagen)	St 1000 EUR	627 028 44 770	519 856 43 718	550 517 47 601	29
3220 20 700	- Fernkopiergeräte (Fax-Geräte)	St 1000 EUR	- -	- -	- -	-
3220 30 300	Teile für Geräte der Fernsprech- und Telegrafentechnik - für Trägerfrequenzgeräte - für Geräte für die Fernsprech- und Telegrafentechnik	1000 EUR	53 325	.	.	8
3220 30 601	- für Geräte für die Fernsprechtechnik	1000 EUR	153 456	120 797	124 223	34
3220 30 609	- für Geräte für die Telegrafentechnik	1000 EUR	1 452	2 781	2 882	4
3220 91 000	Installation von nachrichtentechnischen Geräten und Einrichtungen (z.B. Kommunikationssysteme, Netzwerke usw.)	1000 EUR	388 441	364 819	430 752	56
3220 92 000	Reparatur und Instandhaltung von nachrichtentechnischen Geräten und Einrichtungen (z.B. Kommunikationssysteme, Netzwerke usw.)	1000 EUR	259 219	262 100	299 125	37
3230 11 550	Rundfunkempfangsgeräte - Tragbare Rundfunkempfangsgeräte - - kombiniert mit Tonaufnahme- oder -wiedergabegerät	St 1000 EUR	- -	- -	- -	-
3230 11 590	- - Andere tragbare Rundfunkempfangsgeräte	St 1000 EUR	- -	- -	- -	-
3230 11 750	- - Andere Rundfunkempfangsgeräte - - kombiniert mit Tonaufnahme- oder -wiedergabegerät	St 1000 EUR	. .	. .	209 264	3
3230 11 770	- - mit Uhr	St 1000 EUR	- -	- -	- -	-
3230 11 790	- - Andere Rundfunkempfangsgeräte, a.n.g.	St 1000 EUR	. .	. .	. .	1
3230 12 700	Rundfunkempfangsgeräte für Kraftfahrzeuge, die nur mit externer Stromquelle betrieben werden können, die auch Funksprech- oder Funktelegrafieverkehr empfangen können - kombiniert mit Tonaufnahme- oder -wiedergabegerät	St 1000 EUR	666 850 254 247	690 437 271 303	632 442 236 953	3
3230 12 900	- Andere Rundfunkempfangsgeräte für Kraftfahrzeuge	St 1000 EUR	130 041 18 065	117 670 16 000	92 401 14 044	3
3230 20 200	Fernsehempfangsgeräte (einschl. Videomonitoren und Videoprojektoren) - Projektionsfernsehgeräte für mehrfarbiges Bild	St 1000 EUR	. .	. .	. .	2
3230 20 300	- Fernsehempfangsgeräte für mehrfarbiges Bild, mit eingebautem Videoaufnahme- oder -wiedergabegerät in einem gemeinsamen Gehäuse	St 1000 EUR	- -	- -	- -	-
3230 20 450	- Videomonitore für mehrfarbiges Bild - - mit Kathodenstrahlröhre	St 1000 EUR	. .	. .	. .	1
3230 20 490	- - Andere Videomonitore (z.B. mit LCD)	St 1000 EUR	. .	. .	. .	2
3230 20 500	- Andere Fernsehempfangsgeräte für mehrfarbiges Bild mit eingebauter Bildröhre	St 1000 EUR	97 556 67 134	60 841 45 442	51 156 36 107	3
3230 20 600	- Andere Fernsehempfangsgeräte für mehrfarbiges Bild mit Bildschirm (z.B. LCD-Geräte)	St 1000 EUR	20 328 21 967	38 718 .	47 875 .	3

## 4 Produktion nach Güterarten - Deutschland

Melde-Nr.	Bezeichnung	Einheit	3. VJ 2004	2. VJ 2005	3. VJ 2005	3. VJ 2005 Anzahl Unternehmen
1	2	3	4	5	6	7
3230 20 750	- Videotuner, Fernsehempfangsgeräte für mehrfarbiges Bild ohne Bildschirm	St	332 874	400 488	274 914	4
	- Videotuner, Satelliten-Receiver	1000 EUR	15 863	13 994	11 169	
3230 20 790	- Fernsehempfangsgeräte für mehrfarbiges Bild ohne Bildschirm (ohne Bildröhre)	St	.	.	.	1
		1000 EUR	.	.	.	
3230 20 830	- Videomonitore und Fernsehempfangsgeräte für schwarzweißes oder anderes einfarbiges Bild	St	.	.	15 757	3
	- Videomonitore	1000 EUR	1 097	1 317	1 138	
3230 20 850	- Fernsehempfangsgeräte	St	-	-	-	-
		1000 EUR	-	-	-	
	Geräte zur Bild- und Tonaufzeichnung und -wiedergabe					
	Plattenspieler, Schallplatten-Musikautomaten, Kassetten-Tonbandabspielgeräte und andere Tonwiedergabegeräte (ohne eingebaute Tonaufnahmeverrichtung)					
3230 31 350	- Schallplatten-Musikautomaten, Plattenspieler u. andere Tonwiedergabegeräte	St	.	.	.	1
	- Marken- oder münzbetätigte Schallplatten-Musikautomaten	1000 EUR	.	.	.	
3230 31 390	- Andere Plattenspieler	St	.	.	.	2
		1000 EUR	.	.	.	
3230 31 500	- Abspiel-Diktiergeräte (nur für Wiedergabe)	St	-	-	-	-
		1000 EUR	-	-	-	
3230 31 750	- Andere Tonwiedergabegeräte	St	-	-	-	-
	- Kassettengeräte	1000 EUR	-	-	-	
3230 31 790	- Andere Tonwiedergabegeräte (ohne Kassettengeräte)	St	243	.	.	2
		1000 EUR	386	.	.	
	Magnetbandgeräte und andere Tonaufnahmegeräte					
3230 32 300	- Diktiergeräte, die nur mit externer Stromquelle betrieben werden können	St	.	.	.	1
		1000 EUR	.	.	.	
3230 32 500	- Telefonanrufbeantworter (Magnetbandgeräte ohne Telefon)	St	-	-	-	-
		1000 EUR	-	-	-	
3230 32 750	- Magnetbandgeräte für die Tonaufnahme und Tonwiedergabe	St	.	.	-	-
	- Kassettengeräte	1000 EUR	.	.	-	
3230 32 790	- Andere Magnetbandgeräte	St	-	-	-	-
		1000 EUR	-	-	-	
3230 32 900	- Andere Tonaufnahmegeräte, auch mit Tonwiedergabevorrichtung	St	.	.	.	3
		1000 EUR	4 992	6 396	6 064	
	Videogeräte zur Bild- und Tonaufzeichnung oder -wiedergabe; Standbildvideokameras und andere Videokameraaufnahmegeräte					
3230 33 350	- Standbildvideokameras und andere Videogeräte zur Bild- u. Tonaufzeichnung oder -wiedergabe, mit eingebauter Kamera	St	8 934	8 915	9 098	7
		1000 EUR	22 292	26 413	26 744	
3230 33 390	- Andere Videogeräte z. Bild- und Tonaufzeichnung oder -wiedergabe, für Magnetbänder mit einer Breite von 1,3cm oder weniger	St	-	-	-	-
		1000 EUR	-	-	-	
3230 33 500	- Andere Magnetband-Videogeräte (auch mit eingebautem Videotuner)	St	.	.	.	1
		1000 EUR	.	.	.	
3230 33 700	- Andere Videogeräte zur Bild- und Tonaufzeichnung oder -wiedergabe (auch mit eingebautem Videotuner) (ohne Magnetband-Videogeräte)	St	185 220	62 077	63 433	6
		1000 EUR	69 691	20 707	20 866	
3230 41 000	Mikrofone und Haltevorrichtungen dafür	St	974 129	833 032	785 198	8
		1000 EUR	23 116	24 172	23 095	
	Lautsprecher; Hörer, auch mit Mikrofon kombiniert					
3230 42 350	- Lautsprecher	St	94 223	84 744	80 290	7
	- Einzellautsprecher im Gehäuse	1000 EUR	5 481	4 948	3 748	

## 4 Produktion nach Güterarten - Deutschland

Melde-Nr.	Bezeichnung	Einheit	3. VJ 2004	2. VJ 2005	3. VJ 2005	3. VJ 2005 Anzahl Unternehmen
1	2	3	4	5	6	7
3230 42 370	- - Mehrfachlautsprecher in einem gemeinsamen Gehäuse	St 1000 EUR	372 198 23 072	203 830 23 202	155 465 23 612	12
3230 42 390	- - Andere Lautsprecher	St 1000 EUR	.	.	.	6
3230 42 700	- Hörer, auch mit Mikrofon kombiniert	St 1000 EUR	91 310 5 866	149 940 5 294	105 083 4 645	6
3230 43 550	Elektrische Tonfrequenzverstärker; elektrische Tonverstärkereinrichtungen - Elektrische Tonfrequenzverstärker - für die Fernsprech- oder Meßtechnik	St 1000 EUR	- -	- -	- -	-
3230 43 590	- - Andere elektrische Tonfrequenzverstärker	St 1000 EUR	48 272	125 533 48 604	135 388 51 026	9
3230 43 700	- Elektrische Tonverstärkereinrichtungen	St 1000 EUR	.	.	.	13
3230 44 500	Empfangsgeräte für den Funksprech- oder Funktelegrafieverkehr - Tascheneinrichtungsgeräte für Personennruf- oder -suchanlagen	St 1000 EUR	- -	- -	- -	-
3230 44 900	- Andere Empfangsgeräte Funksprech- oder Funktelegrafieverkehr	St 1000 EUR	8 587 5 002	12 461 4 662	7 365 3 476	6
3230 51 300	Teile für Geräte zur Bild- und Tonaufzeichnung oder -wiedergabe, Mikrofone, Lautsprecher, Hörer, Tonfrequenzverstärker und Tonverstärkereinrichtungen - Tonabnehmer für Rillentonträger	St 1000 EUR	- -	- -	- -	-
3230 51 500	- Nadeln; Diamanten, Saphire, andere Edelsteine, Schmucksteine, synthetische oder rekonstituierte Steine	St 1000 EUR	- -	- -	- -	-
3230 51 700	- zusammengesetzte elektronische Schaltungen (Baugruppen) u.a. Teile für Geräte zur Bild- und Tonaufzeichnung oder -wiedergabe	1000 EUR	7 306	9 945	9 137	10
3230 51 800	- Teile für Mikrofone, Lautsprecher, elektrische Tonfrequenzverstärker und Tonverstärkereinrichtungen	1000 EUR	11 277	10 536	9 503	15
3230 52 200	Teile für Sende- und Empfangsgeräte für den Funksprech-, Funktelegrafieverkehr, Rundfunk oder Fernsehen sowie für Funkmess-, -navigations- und -fernsteuerungsgeräte - Teleskop- und Stabantennen für Taschen-, Koffer- und Kraftfahrzeugempfangsgeräte	St 1000 EUR	2 441 734 25 078	2 760 616 27 385	2 186 931 22 501	4
3230 52 350	- Außenantennen für Rundfunk- und Fernsehempfang - für Empfang über Satellit	St 1000 EUR	.	.	.	1
3230 52 390	- - Andere Außenantennen	St 1000 EUR	.	.	.	1
3230 52 500	- Innenantennen für Rundfunk- und Fernsehempfang (einschl. Geräteeinbauantennen)	St 1000 EUR	- -	- -	- -	-
3230 52 700	- Andere Antennen und Teile für Antennen	1000 EUR	46 876	54 176	58 919	13
3230 52 803	- Andere Teile für Sende- oder Empfangsgeräte für den Funksprech-, Funktelegrafieverkehr, Rundfunk od. Fernsehen sowie für Funkmess-, -navigations- und -fernsteuerungsgeräte	1000 EUR	72 225	63 782	65 607	29
3230 52 805	- Baugruppen und Teile für Baugruppen, die aus zwei oder mehr miteinander verbundenen Einzelteilen bestehen	1000 EUR	8 051	7 670	7 563	14
3230 52 807	- Möbel und Gehäuse, zum Einbau von Rundfunk-, Fernseh- und phonotechnischen Geräten	1000 EUR	16 633	18 311	16 899	22

## 4 Produktion nach Güterarten - Deutschland

Melde-Nr.	Bezeichnung	Einheit	3. VJ 2004	2. VJ 2005	3. VJ 2005	3. VJ 2005 Anzahl Unternehmen
1	2	3	4	5	6	7
3230 52 809	- - Andere Teile für Sende- und Empfangsgeräte für den Funksprech- oder Funktelegrafieverkehr sowie für Funkmeß-, -navigations- und -fernsteuerungsgeräte	1000 EUR	39 312	39 655	42 628	24
3230 91 000	Installation von gewerblichen Ausrüstungen für Rundfunk, Fernsehen sowie Bild- und Tonaufzeichnung oder -wiedergabe	1000 EUR	34 488	38 062	31 717	11
3230 92 000	Reparatur und Instandhaltung von gewerblichen Ausrüstungen für Rundfunk, Fernsehen sowie Bild- und Tonaufzeichnung oder -wiedergabe	1000 EUR	7 832	8 397	7 496	25
3299 00 000	Veredlung von Erzeugnissen dieser Güterabteilung	1000 EUR	41 970	42 447	28 459	20
	Medizin-, mess-, steuerungs-, regelungstechnische und optische Erzeugnisse; Uhren					
	Röntgenapparate u. -geräte, Apparate und Geräte, die Alpha-, Beta- oder Gammastrahlen verwenden (einschl. Schirmbildfotografie- oder Strahlentherapiegeräten), Teile dafür					
3310 11 150	- Röntgenapparate und -geräte (einschl. Schirmbildfotografie- oder Strahlentherapiegeräten)					
	- - für medizinische, chirurgische, zahnärztliche oder tierärztliche Zwecke, auch Computertomographen	St	7 980	6 677	7 097	11
		1000 EUR	429 722	430 348	475 386	
3310 11 190	- - für andere Zwecke	St	989	1 250	1 298	7
		1000 EUR	55 182	62 530	80 212	
	- Apparate und Geräte, die Alpha-, Beta- oder Gammastrahlen verwenden (einschl. Schirmbildfotografie- oder Strahlentherapiegeräten)					
3310 11 350	- - für medizinische, chirurgische, zahnärztliche oder tierärztliche Zwecke	St	.	.	.	7
		1000 EUR	.	.	.	
3310 11 390	- - für andere Zwecke	St	.	.	.	2
		1000 EUR	.	.	.	
3310 11 500	- Röntgenröhren	St	6 686	7 635	7 445	3
		1000 EUR	72 538	89 796	94 855	
	- Teile und Zubehör für Röntgen- und andere radioaktive Strahlungsapparate und -geräte u.ä.; Untersuchungs- und Behandlungstische, -sessel u.dgl. dafür					
3310 11 705	- - für Röntgen- und andere radioaktive Strahlungsapparate und -geräte u.ä.	1000 EUR	35 330	35 228	40 435	15
3310 11 709	- - Andere Teile und Zubehör (z.B. Untersuchungs- und Behandlungstische, -sessel u.dgl. für Röntgenapparate u.ä.)	1000 EUR	12 456	14 709	14 565	12
	Elektrodiagnoseapparate und -geräte, Ultraviolett- oder Infrarotbestrahlungsgeräte, für medizinische Zwecke, Teile und Zubehör					
3310 12 101	- Elektrokardiographen und Zubehör					
	- - Elektrokardiographen (Apparate und Geräte)	St	1 478	1 568	1 557	8
		1000 EUR	3 841	4 603	4 005	
3310 12 109	- - Zubehör für Elektrokardiographen (z.B. Klebeelektroden)	1000 EUR	9 617	10 509	10 321	7
3310 12 300	- Andere Elektrodiagnoseapparate und -geräte (z.B. Kernspintomographen, Magnetresonanztomographen, Teile und Zubehör	St	156 536	.	.	20
		1000 EUR	205 395	147 594	165 839	
3310 12 500	- Ultraviolett- oder Infrarotbestrahlungsgeräte, Teile und Zubehör	St	.	54 503	.	8
		1000 EUR	18 422	21 885	16 882	
	Andere Instrumente, Apparate und Geräte, für zahnärztliche Zwecke, Teile und Zubehör					
3310 13 300	- Dentalbohrmaschinen, auch mit Sockel und eingebauten anderen zahnärztlichen Ausrüstungen	St	21 479	21 853	21 859	4
		1000 EUR	74 110	72 352	71 797	

## 4 Produktion nach Güterarten - Deutschland

Melde-Nr.	Bezeichnung	Einheit	3. VJ 2004	2. VJ 2005	3. VJ 2005	3. VJ 2005 Anzahl Unternehmen
1	2	3	4	5	6	7
3310 13 505	- Andere zahnärztliche Instrumente, Apparate und Geräte - Zahnärztliche Zangen, Modellier- und Polierinstrumente u.ä. Dentalinstrumente	1000 St 1000 EUR	16 960 56 190	16 729 57 029	16 427 54 618	15
3310 13 509	- - Andere zahnärztliche Instrumente, Apparate und Geräte, a.n.g.	1000 St 1000 EUR	16 327 34 902	19 184 38 159	18 063 35 626	24
3310 14 000	Sterilisierapparate für medizinische oder chirurgische Zwecke oder für Laboratorien	St 1000 EUR	15 749	21 210	18 758	8
3310 15 110	Spritzen, Nadeln, Katheter, Kanülen u.dgl.; andere augenärztliche u.a. Instrumente, Apparate und Geräte, für medizinische und chirurgische Zwecke, a.n.g., Teile und Zubehör - Spritzen, Nadeln, Katheter, Kanülen u.dgl. - - Spritzen, auch mit Nadeln	1000 St 1000 EUR 1000 St 1000 EUR	909 863 36 173 17 940	896 320 38 322 24 015	787 372 38 367 17 359	14
3310 15 130	- - Hohladeln aus Metall	1000 St 1000 EUR	5 279	5 020	5 020	5
3310 15 150	- - Operationsnähadeln	1000 St 1000 EUR	5 442 1 196	7 288 1 779	5 538 1 278	3
3310 15 170	- - Katheter, Kanülen u.dgl.	1000 St 1000 EUR	191 343 65 566	262 061 69 773	229 655 69 095	34
3310 15 200	- Andere augenärztliche Instrumente, Apparate und Geräte	St 1000 EUR	106 472 21 817	119 354 24 521	88 606 25 340	14
3310 15 333	- Blutdruckmessgeräte, Endoskope - - Blutdruckmessgeräte - - Elektronische Blutdruckmessgeräte	St 1000 EUR St	.	.	.	1
3310 15 339	- - - Andere Blutdruckmessgeräte	St 1000 EUR	209 624 5 385	283 584 7 080	256 413 6 731	5
3310 15 350	- - Endoskope	St 1000 EUR	109 307 70 846	146 645 85 571	121 495 80 000	11
3310 15 530	- Künstliche Nieren; Apparate u. Geräte, für Diathermie - - Künstliche Nieren	St 1000 EUR	.	.	.	7
3310 15 553	- - Apparate und Geräte, für Diathermie - - Ultraschalltherapiegeräte (ohne Nierensteinzertrümmerer)	St 1000 EUR	304 676	.	472 1 792	3
3310 15 559	- - - Andere Apparate und Geräte, für Diathermie	St 1000 EUR	.	.	.	1
3310 15 630	- Transfusionsgeräte (einschl. Infusionsgeräten); Apparate und Geräte für Anästhesie - - Transfusionsgeräte (einschl. Infusionsgeräten)	1000 St 1000 EUR	152 881 54 325	.	.	13
3310 15 650	- - Apparate und Geräte für Anästhesie	1000 St 1000 EUR	28 862	28 989	29 827	5
3310 15 730	- Andere Apparate u. Geräte, für medizinische und chirurgische Zwecke - - Lithotripsiegeräte mit Ultraschall	St 1000 EUR	222 7 389	134 4 864	155 8 590	5
3310 15 793	- - Andere Apparate und Geräte, für medizinische und chirurgische Zwecke (oh. Lithotripsie-Geräte) - - - elektromedizinisch und -chirurgisch arbeitend	1000 St 1000 EUR	91 72 622	114 70 923	81 73 293	26
3310 15 795	- - - Chirurgische Scheren, Zangen, Nadelhalter u.ä. chirurgische Instrumente	1000 St 1000 EUR	7 830 80 599	8 264 97 427	6 757 84 105	52
3310 15 799	- - - Andere Apparate und Geräte, für medizinische und chirurgische Zwecke, a.n.g.	1000 St 1000 EUR	119 285 318 760	171 062 395 188	124 939 368 512	93

## 4 Produktion nach Güterarten - Deutschland

Melde-Nr.	Bezeichnung	Einheit	3. VJ 2004	2. VJ 2005	3. VJ 2005	3. VJ 2005 Anzahl Unternehmen
1	2	3	4	5	6	7
	Mechanotherapie- und Massageapparate und -geräte; Apparate und Geräte für die Psychotechnik, Atmungstherapie; Gasmasken u.ä., Teile und Zubehör					
	- Mechanotherapie- und Massageapparate und -geräte; Apparate und Geräte für die Psychotechnik und Atmungstherapie					
	- - Massageapparate und -geräte; andere Apparate und Geräte für Mechanotherapie u. Psychotechnik					
3310 16 533	- - Elektrische Vibrations-Massagegeräte	St 1000 EUR	. 702	8 677 657	11 706 741	6
3310 16 535	- - - Andere Apparate und Geräte für Mechanotherapie und Psychotechnik	St 1000 EUR	1 750 2 580	1 596 2 331	2 155 3 577	6
3310 16 550	- - Apparate und Geräte für Ozon-, Sauerstoff- oder Aerosoltherapie, Beatmungsapparate zur Wiederbelebung und andere Apparate und Geräte für Atmungstherapie	St 1000 EUR	. 28 361	. 26 699	. 25 927	13
3310 16 900	- Andere Atmungsapparate und -geräte und Gasmasken (ohne Schutzmasken, ohne mechanische Teile und ohne auswechselbares Filterelement)	St 1000 EUR	878 508 31 546	730 001 44 437	937 727 42 915	6
	Künstliche Gelenke u.a. orthopädische Apparate und Vorrichtungen, Waren der Zahnprothetik u.a. Waren der Prothetik					
	- Künstliche Gelenke und andere Apparate und Vorrichtungen für orthopädische Zwecke oder zum Behandeln von Knochenbrüchen					
3310 17 350	- - Künstliche Gelenke	St 1000 EUR	444 918 93 654	538 359 114 015	494 955 105 408	15
3310 17 390	- - Andere Apparate und Vorrichtungen für orthopädische Zwecke oder zum Behandeln von Knochenbrüchen	1000 EUR	154 154	160 070	146 698	143
	- Waren der Zahnprothetik					
3310 17 530	- - Künstliche Zähne aus Kunststoffen	100 St 1000 EUR	130 122 16 025	136 383 16 455	110 653 12 457	32
3310 17 550	- - Künstliche Zähne aus anderen Stoffen	100 St 1000 EUR	19 684 4 881	28 639 5 374	28 011 5 475	22
3310 17 590	- - Andere Waren der Zahnprothetik	1000 EUR	235 277	213 540	192 620	532
3310 17 900	- Andere Prothesen und andere Waren der Prothetik	1000 EUR	84 132	96 864	84 012	107
	Schwerhörigengeräte (einschl. Teilen und Zubehör), Herzschrittmacher; andere Vorrichtungen zum Beheben von Funktionsstörungen oder Gebrechen, Teile dafür					
	- Schwerhörigengeräte (einschl. Teilen und Zubehör)					
3310 18 330	- - Schwerhörigengeräte	St 1000 EUR	67 762 10 695	79 879 10 794	78 305 9 856	8
3310 18 390	- - Teile und Zubehör für Schwerhörigengeräte	1000 EUR	3 086	3 136	2 893	6
3310 18 500	- Herzschrittmacher (ohne Teile und Zubehör)	St 1000 EUR	. .	. .	. .	1
3310 18 900	- Andere Vorrichtungen zum Beheben von Funktionsschäden oder Gebrechen, Teile dafür (einschl. Teilen und Zubehör für Herzschrittmacher)	1000 EUR	22 748	28 780	29 097	17
	Möbel für die Human-, Zahn- u. Tiermedizin oder die Chirurgie; Friseurstühle und ähnliche Stühle, mit Schwenk-, Kipp- und Hebevorrichtung; Teile dafür					
3310 20 300	- Dental-, Friseurstühle u.ä. Stühle und Teile dafür	St 1000 EUR	12 000 6 712	13 233 7 734	13 914 10 261	12
3310 20 500	- Andere Möbel für die Medizin oder Chirurgie und Teile dafür	St 1000 EUR	211 013 76 078	238 960 79 938	220 044 80 726	41
3310 91 000	Installation von medizinischen Geräten und orthopädischen Vorrichtungen	1000 EUR	8 871	10 232	15 898	14

## 4 Produktion nach Güterarten - Deutschland

Melde-Nr.	Bezeichnung	Einheit	3. VJ 2004	2. VJ 2005	3. VJ 2005	3. VJ 2005 Anzahl Unternehmen
1	2	3	4	5	6	7
3310 92 000	Reparatur und Instandhaltung von medizinischen Geräten und orthopädischen Vorrichtungen (einschl. Waren der Zahnprothetik)	1000 EUR	137 830	142 582	145 030	113
3320 11 300	Mess-, Kontroll-, Navigations- u.ä. Instrumente und Vorrichtungen Kompass u.ä. Navigationsinstrumente, -apparate und -geräte - Kompass (einschl. Navigationskompassen)	St 1000 EUR	2 345 664	1 000 .	892 .	6
3320 11 550	- Navigationsinstrumente, -apparate und -geräte - für die Luft- oder Raumfahrt (ohne Kompass)	St 1000 EUR	2 836 21 195	3 307 23 067	2 372 19 910	8
3320 11 593	- - Andere Navigationsinstrumente, -apparate und -geräte - - Elektronische Navigationsinstrumente, -Apparate und -geräte	St 1000 EUR	. 8 187	. 11 378	470 10 895	4
3320 11 599	- - - Feinmechanische Navigationsinstrumente, -Apparate -geräte	St 1000 EUR	. .	. .	. .	2
3320 12 150	Instrumente, Apparate u. Geräte für die Geodäsie, Topographie, Photogrammetrie, Hydrographie, Ozeanographie, Hydrologie, Meteorologie oder Geophysik (oh. Kompass) - Entfernungsmesser, Theodolite, Tachymeter, Nivellierinstrumente, Apparate und Geräte für die Photogrammetrie - Elektronische Entfernungsmesser, Theodolite und Tachymeter, Nivellierinstrumente, Apparate und Geräte für die Photogrammetrie	St 1000 EUR	. 11 981	80 728 22 542	79 173 21 988	9
3320 12 190	- - Andere Entfernungsmesser, Theodolite und Tachymeter, Nivellierinstrumente, Apparate und Geräte für die Photogrammetrie - Elektronische Instrumente, Apparate und Geräte für die Meteorologie, Geodäsie, Topographie, Hydrographie, Ozeanographie, Hydrologie od. Geophysik (oh. Kompass)	St 1000 EUR	. 190	. .	. 180	3
3320 12 350	- für die Meteorologie, Hydrologie oder Geophysik (ohne Kompass)	St 1000 EUR	55 731 3 235	. 2 571	. 2 433	4
3320 12 390	- für die Geodäsie, Topographie, Hydrographie, Ozeanographie - Andere Instrumente, Apparate und Geräte für Geodäsie, Topographie, Hydrographie, Ozeanographie, Hydrologie, Meteorologie oder Geophysik (oh. Kompass)	St 1000 EUR	. 1 550	. 1 822	. 1 878	3
3320 12 530	- für die Geodäsie, Topographie oder Hydrographie	St 1000 EUR	69 644 1 100	104 291 1 080	65 851 993	6
3320 12 550	- für die Meteorologie, Hydrologie oder Geophysik	St 1000 EUR	3 847 3 974	3 784 3 413	4 300 2 701	10
3320 12 570	- für die Ozeanographie	St 1000 EUR	- -	- -	- -	-
3320 20 300	Funkmess- (Radar-), Funknavigations-, Funkfernsteuergeräte - Funkmessgeräte (Radargeräte)	St 1000 EUR	8 114 156 554	7 623 136 293	12 694 152 143	7
3320 20 500	- Funknavigationsgeräte	St 1000 EUR	2 658 21 687	3 000 26 811	4 359 50 873	5
3320 20 700	- Funkfernsteuergeräte	St 1000 EUR	1 078 323 28 398	1 219 302 31 622	1 175 997 31 590	15
3320 31 500	Waagen mit einer Empfindlichkeit von 50 mg oder feiner, Teile und Zubehör dafür - Waagen	St 1000 EUR	. .	. .	. .	2
3320 31 800	- Teile und Zubehör	1000 EUR	.	.	.	2



## 4 Produktion nach Güterarten - Deutschland

Melde-Nr.	Bezeichnung	Einheit	3. VJ 2004	2. VJ 2005	3. VJ 2005	3. VJ 2005 Anzahl Unternehmen
1	2	3	4	5	6	7
3320 32 300	Zeichentische und -maschinen, andere Zeichen-, Anreiß- oder Recheninstrumente und -geräte - Zeichentische und Zeichermaschinen, auch automatisch	St 1000 EUR	. .	. .	. .	1
3320 32 530	- Andere Zeichen-, Anreiß- oder Recheninstrumente und -geräte - - Reißzeuge	St 1000 EUR	857 659 2 716	1 213 173 2 607	1 212 326 2 577	5
3320 32 550	- - Anreißinstrumente und -Geräte	St 1000 EUR	. .	. .	. .	1
3320 32 590	- - Andere Zeichen- oder Recheninstrumente und -geräte	St 1000 EUR	196 244 1 997	182 068 1 465	107 900 863	4
3320 33 100	Längermessinstrumente und -geräte, für den Handgebrauch, aus allen Materialien - Mikrometer und Schieblehren	St 1000 EUR	38 351 2 930	48 117 3 093	48 707 2 858	5
3320 33 305	- Andere Lehren sowie Eichmaße - - Feste Lehren und Eichmaße	St 1000 EUR	488 107 9 249	543 855 10 346	499 632 9 849	14
3320 33 309	- - Andere Lehren und Eichmaße, a.n.g.	St 1000 EUR	46 307 2 370	53 414 2 363	81 370 2 508	10
3320 33 550	- Andere Längermessinstrumente und -geräte - - Maßstäbe, Maßbänder, Lineale mit Maßeinteilung	St 1000 EUR	3 233 729 10 612	3 401 441 11 139	3 331 704 11 097	12
3320 33 590	- - Andere Längermessinstrumente und -geräte, a.n.g.	1000 EUR	11 993	12 680	12 237	11
3320 41 000	Instrumente, Apparate und Geräte zum Messen oder zum Nachweis von ionisierenden Strahlen	St 1000 EUR	13 976 23 646	15 696 34 615	17 639 34 214	8
3320 42 000	Kathodenstrahloszilloskope und Kathodenstrahloszillographen	St 1000 EUR	. .	. .	. .	2
3320 43 100	Instrumente, Apparate und Geräte zum Messen oder Prüfen von Spannung, Stromstärke, Widerstand od. Leistung (ohne Registriervorrichtung) - Vielfachmessgeräte	St 1000 EUR	. 14 652	. 16 248	. 15 996	13
3320 43 300	- Andere elektronische Instrumente, Apparate und Geräte zum Messen oder Prüfen von Spannung, Stromstärke, Widerstand oder Leistung	St 1000 EUR	263 439 31 405	258 727 27 833	316 569 31 058	39
3320 43 550	- - Voltmeter	St 1000 EUR	48 095 939	56 090 1 076	45 162 943	5
3320 43 590	- - Andere Instrumente, Apparate und Geräte	St 1000 EUR	145 645 10 213	144 565 10 338	137 438 10 559	12
3320 44 000	Instrumente, Apparate und Geräte zum Messen oder Prüfen für die Fernmeldetechnik	St 1000 EUR	27 276 73 748	24 047 61 045	29 008 75 862	9
3320 45 200	Instrumente, Apparate und Geräte zum Messen oder Prüfen von elektrischen Größen, a.n.g. - Instrumente, Apparate und Geräte zum Messen oder Prüfen von Halbleiterscheiben (wafers) oder Halbleiterelementen	St 1000 EUR	11 795 15 840	35 114 9 494	28 127 17 104	11
3320 45 300	- Registriervorrichtungen für elektrische Größen	St 1000 EUR	148 483 21 510	40 608 18 497	41 351 18 433	20
3320 45 550	- - Elektronische Instrumente, Apparate und Geräte	St 1000 EUR	289 279 71 420	325 208 73 958	225 260 72 113	26
3320 45 590	- - Andere Instrumente, Apparate und Geräte (ohne elektronische Instrumente u.ä.)	St 1000 EUR	2 436	2 257	1 920	7

## 4 Produktion nach Güterarten - Deutschland

Melde-Nr.	Bezeichnung	Einheit	3. VJ 2004	2. VJ 2005	3. VJ 2005	3. VJ 2005 Anzahl Unternehmen
1	2	3	4	5	6	7
3320 51 150	Dichtemesser u.ä. schwimmende Instrumente, Thermometer, Pyrometer, Barometer, Hygrometer und Psychrometer (auch mit Registriervorrichtung, auch kombiniert) - Unmittelbar ablesbare Flüssigkeitsthermometer, nicht mit anderen Instrumenten kombiniert - Fieberthermometer	St 1000 EUR	. .	. .	. .	2
3320 51 190	- Andere Unmittelbar ablesbare Flüssigkeitsthermometer - Andere Thermometer und Pyrometer, nicht mit anderen Instrumenten kombiniert	St 1000 EUR	1 967 373 7 971	2 305 229 8 010	2 338 713 8 033	18
3320 51 350	- Elektronische Thermometer und Pyrometer	St 1000 EUR	656 784 22 703	677 875 23 382	716 407 23 513	31
3320 51 390	- Andere Thermometer und optische Pyrometer	St 1000 EUR	1 193 112 8 839	1 272 832 9 080	1 468 243 10 154	22
3320 51 500	- Barometer, nicht mit anderen Instrumenten kombiniert - Dichtemesser u.ä. schwimmende Instrumente; kombinierte Thermometer, Pyrometer, Barometer; Hygrometer und Psychrometer (auch mit Registriervorrichtung, auch miteinander kombiniert)	St 1000 EUR	36 969 1 469	24 659 1 124	25 994 1 385	5
3320 51 750	- Elektronische Dichtemesser u.ä.	St 1000 EUR	24 785 3 018	28 765 3 188	26 795 3 978	7
3320 51 790	- Andere Dichtemesser u.ä. schwimmende Instrumente; kombinierte Thermometer, Pyrometer, Barometer; Hygrometer und Psychrometer	St 1000 EUR	65 148 3 349	68 675 4 202	66 937 4 322	11
3320 52 350	Instrumente, Apparate und Geräte zum Messen oder Überwachen von Durchfluss, Füllhöhe, Druck o.ä. veränderlichen Größen von Flüssigkeiten oder Gasen - Elektronische Instrumente, Apparate und Geräte zum Messen oder Überwachen von Durchfluss oder Füllhöhe von Flüssigkeiten - Elektronische Durchflussmesser	St 1000 EUR	218 693 29 325	250 051 33 063	258 109 31 441	25
3320 52 390	- Andere elektronische Geräte zum Messen oder Überwachen von Durchfluss oder Füllhöhe von Flüssigkeiten - Andere Instrumente, Apparate und Geräte zum Messen oder Überwachen von Durchfluss oder Füllhöhe von Flüssigkeiten	St 1000 EUR	3 099 453 134 112	3 447 177 135 996	2 920 442 121 860	37
3320 52 550	- Durchflussmesser	St 1000 EUR	457 890 26 136	532 716 19 707	397 533 19 551	13
3320 52 590	- Andere Geräte zum Messen oder Überwachen von Durchfluss oder Füllhöhe von Flüssigkeiten	St 1000 EUR	1 415 970 23 283	1 565 325 25 978	1 466 513 24 951	17
3320 52 710	- Instrumente, Apparate und Geräte zum Messen oder Überwachen des Drucks - Elektronische Druckmess- und Überwachungsinstrumente, -Apparate und -geräte - Nicht-elektronische Manometer mit Metallfedermesswerk (mit Kapsel-, Platten-, Rohr- oder Schneckenfeder)	St 1000 EUR	5 353 502 82 304	5 102 430 78 319	5 526 526 80 640	45
3320 52 741	- - Geräte zum Messen und nichtautomatischen Regulieren des Reifenluftdruckes	St 1000 EUR	. .	. 366	. 360	3
3320 52 749	- Andere nicht-elektrische Manometer mit Metallfedermesswerk	St 1000 EUR	6 976 139 38 753	7 152 605 39 451	6 545 887 37 188	12
3320 52 790	- Andere Druckmess- und Überwachungsinstrumente, -apparate und -geräte - Andere Mess- und Überwachungsinstrumente, -apparate und -geräte für Flüssigkeiten und Gase	St 1000 EUR	251 107 17 994	480 623 18 197	516 342 20 278	22
3320 52 830	- Elektronische Instrumente	St 1000 EUR	3 614 444 95 446	934 915 97 723	1 119 888 100 295	41
3320 52 890	- Andere Instrumente	St 1000 EUR	2 027 279 29 671	2 527 212 41 443	2 337 794 38 833	21

## 4 Produktion nach Güterarten - Deutschland

Melde-Nr.	Bezeichnung	Einheit	3. VJ 2004	2. VJ 2005	3. VJ 2005	3. VJ 2005 Anzahl Unternehmen
1	2	3	4	5	6	7
	Instrumente und Apparate für physikalische oder chemische Untersuchungen, a.n.g.					
	- Untersuchungsgeräte für Gase oder Rauch					
3320 53 130	- Elektronische Geräte	St 1000 EUR	71 849 22 151	.	29 939	18
3320 53 190	- Andere Geräte	St 1000 EUR	.	.	.	6
3320 53 200	- Chromatographen, Elektrophoresegeräte	St 1000 EUR	.	.	.	7
	- Spektrometer, -photometer und -graphen, die optische Strahlen verwenden					
3320 53 303	- mit elektronischen Bauelementen ausgerüstet	St 1000 EUR	9 183 74 728	6 072 67 715	5 658 72 927	16
3320 53 309	- Andere Spektrometer, -photometer und -graphen, die optische Strahlen verwenden	St 1000 EUR	.	.	.	1
3320 53 400	- Belichtungsmesser	St 1000 EUR	.	.	.	-
	- Andere Instrumente, Apparate und Geräte, die optische Strahlen (UV-Strahlen, sichtbares Licht, Infrarotstrahlen) verwenden					
3320 53 503	- mit elektronischen Bauelementen ausgerüstet	St 1000 EUR	34 044 48 463	42 722 55 187	34 241 65 929	25
3320 53 509	- Andere Instrumente, Apparate und Geräte, die optische Strahlen (UV-Strahlen, sichtbares Licht, Infrarotstrahlen) verwenden	St 1000 EUR	194 10 374	176 12 857	242 14 850	7
	- Andere Instrumente und Apparate für physikalische oder chemische Untersuchungen					
3320 53 810	- Elektronische pH-Messer, rH-Messer und andere Geräte zum Messen der Leitfähigkeit	St 1000 EUR	105 094 16 173	100 512 17 060	86 687 16 329	11
3320 53 830	- Andere elektronische Instrumente, Apparate und Geräte für physikalische oder chemische Untersuchungen	St 1000 EUR	29 776 72 244	33 565 68 924	31 757 73 952	29
3320 53 850	- Viskosimeter, Porosimeter und Dilatometer	St 1000 EUR	.	.	.	4
3320 53 890	- Andere Instrumente, Apparate und Geräte für physikalische oder chemische Untersuchungen, a.n.g.	St 1000 EUR	32 796 56 669	45 260 64 887	47 565 65 099	34
3320 61 000	Nichtoptische Mikroskope sowie Diffraktographen	St 1000 EUR	.	.	.	2
	Maschinen, Apparate und Geräte zum Prüfen der mechanischen Eigenschaften von Materialien					
3320 62 100	- Elektronische Materialprüfmaschinen, -apparate und -geräte, für Metalle	St 1000 EUR	3 445 6 315	4 267 6 735	4 052 7 667	9
	- Andere Materialprüfmaschinen, -apparate und -geräte, für Metalle					
3320 62 330	- Universal- und Zugfestigkeitsprüfmaschinen, -apparate und -geräte	St 1000 EUR	48 2 182	53 2 262	75 2 423	4
3320 62 350	- Härteprüfmaschinen, -apparate und -geräte	St 1000 EUR	86 779	117 560	117 836	4
3320 62 390	- Andere Materialprüfmaschinen -apparate und -geräte, für Metalle, a.n.g.	St 1000 EUR	170 2 398	128 2 037	170 2 332	6
	- Andere Materialprüfmaschinen, -apparate und -geräte (ohne solche für Metalle)					
3320 62 550	- Elektronische Materialprüfmaschinen, -apparate und -geräte	St 1000 EUR	5 128 79 490	4 502 58 083	3 444 62 508	12
	- Andere Materialprüfmaschinen, -apparate und -geräte					
3320 62 593	- für Textilien, Papier, Pappe	St 1000 EUR	.	.	.	2
3320 62 599	- für andere nichtmetallische Stoffe (z.B. Baustoffe)	St 1000 EUR	2 460 10 387	3 099 10 160	.	13

## 4 Produktion nach Güterarten - Deutschland

Melde-Nr.	Bezeichnung	Einheit	3. VJ 2004	2. VJ 2005	3. VJ 2005	3. VJ 2005 Anzahl Unternehmen
1	2	3	4	5	6	7
3320 63 300	Gas-, Flüssigkeits- und Elektrizitätszähler (einschl. Eichzählern dafür)	St	798 434	707 095	706 161	9
	- Gaszähler	1000 EUR	43 826	34 108	34 391	
3320 63 500	- Flüssigkeitszähler	St	2 014 091	2 323 339	2 113 931	19
		1000 EUR	42 800	41 821	38 279	
3320 63 705	- Elektrizitätszähler	St	175 951	.	.	2
	- Drehstromzähler	1000 EUR	8 977	.	.	
3320 63 708	- - Andere Elektrizitätszähler	St	.	.	.	2
		1000 EUR	.	.	.	
	Andere Zähler; Geschwindigkeitsmesser; Stroboskope					
3320 64 303	- Touren-, Produktionszähler, Taxameter, Kilometerzähler, Schrittzähler u.a. Zähler	St	4 437 918	4 239 299	3 747 818	16
	- mit elektrischen Verfahren arbeitend	1000 EUR	28 721	37 145	40 952	
3320 64 309	- - Andere Touren-, Produktionszähler, Taxameter, Kilometerzähler, Schrittzähler u.a. Zähler	St	265 103	285 192	250 911	8
		1000 EUR	6 757	7 387	6 868	
	- Tachometer u.a. Geschwindigkeitsmesser					
3320 64 533	- - Geschwindigkeitsmesser für Landfahrzeuge	St	.	.	.	5
	- mit elektrischen Verfahren arbeitend	1000 EUR	6 042	7 082	5 852	
3320 64 539	- - - Andere Geschwindigkeitsmesser für Landfahrzeuge	St	.	.	.	2
		1000 EUR	.	.	.	
	- - Tachometer u.a. Geschwindigkeitsmesser					
3320 64 553	- - mit elektrischen Verfahren arbeitend	St	.	.	.	6
		1000 EUR	.	.	.	
3320 64 559	- - - Andere Tachometer u.a. Geschwindigkeitsmesser	St	90 744	97 229	87 777	7
		1000 EUR	9 389	10 243	10 412	
3320 64 700	- Stroboskope	St	515	.	344	3
		1000 EUR	.	.	.	
	Instrumente, Apparate, Geräte und Maschinen zum Messen oder Prüfen, a.n.g.					
3320 65 100	- Auswuchtmaschinen	kg	.	.	.	5
		1000 EUR	27 201	.	19 947	
3320 65 230	- Prüfstände	kg	5 100 125	4 179 521	4 550 625	18
	- für Kraftfahrzeuge	1000 EUR	77 645	62 279	69 173	
3320 65 290	- - Andere Prüfstände	kg	150 023	184 975	158 263	10
		1000 EUR	13 032	20 695	19 334	
3320 65 300	- Profilprojektoren	St	-	-	-	-
		1000 EUR	-	-	-	
	- Andere optische Instrumente, Apparate und Geräte zum Messen oder Prüfen, a.n.g.					
3320 65 430	- für Kraftfahrzeuge	St	26 414	15 391	9 149	9
		1000 EUR	6 564	5 322	4 095	
3320 65 490	- - Andere optische Instrumente, Apparate und Geräte zum Messen oder Prüfen, a.n.g. (ohne solche für Kraftfahrzeuge)	St	7 642	6 265	7 547	21
		1000 EUR	21 114	13 445	19 518	
	- Elektronische Instrumente, Apparate und Geräte zum Messen oder Prüfen geometrischer Größen					
3320 65 530	- zum Messen oder Prüfen für 3 D	St	31 569	36 498	35 451	18
		1000 EUR	36 998	39 454	37 888	
3320 65 590	- - Andere elektronische Instrumente, Apparate und Geräte zum Messen oder Prüfen geometrischer Größen	St	1 115 439	1 384 108	1 463 072	49
		1000 EUR	172 269	193 039	189 474	
3320 65 730	- - Materialprüfmaschinen mittels Ultraschall, Wirbelstrom u.ä.	St	.	862	379	7
		1000 EUR	6 176	8 443	6 850	
3320 65 790	- - Andere elektronische Instrumente, Apparate und Geräte zum Messen oder Prüfen, a.n.g. (ohne Materialprüfmaschinen)	St	3 154 552	3 906 059	3 671 792	70
		1000 EUR	262 781	288 958	258 546	
	- Andere Mess- und Prüfgeräte, a.n.g.					
3320 65 830	- für geometrische Größen	St	.	.	523 611	55
		1000 EUR	73 112	82 078	70 991	
3320 65 890	- für andere Größen (z.B. zum Prüfen der Dichtigkeit)	St	235 774	222 708	209 656	44
		1000 EUR	49 684	54 360	57 437	

## 4 Produktion nach Güterarten - Deutschland

Melde-Nr.	Bezeichnung	Einheit	3. VJ 2004	2. VJ 2005	3. VJ 2005	3. VJ 2005 Anzahl Unternehmen
1	2	3	4	5	6	7
	Instrumente, Apparate und Geräte zum Regeln					
	- Thermostate					
3320 70 150	- Elektronische Thermostate	1000 St	.	5 061	3 893	30
		1000 EUR	87 233	91 220	90 028	
3320 70 190	- Andere Thermostate	1000 St	28 274	29 653	26 619	17
		1000 EUR	45 181	41 841	41 530	
3320 70 300	- Druckregler	1000 St	4 918	5 438	4 234	14
		1000 EUR	32 144	37 826	36 951	
3320 70 500	- Hydraulische oder pneumatische Regler	1000 St	.	.	.	3
		1000 EUR	1 680	2 558	2 189	
3320 70 900	- Andere Instrumente, Apparate und Geräte zum Regeln	1000 St	12 141	11 617	12 971	167
		1000 EUR	413 824	403 985	414 274	
	Teile und Zubehör für Mess-, Kontroll-, Navigations- u.ä. Instrumente und Vorrichtungen					
3320 81 100	- für Kompass u.a. Navigationsinstrumente, -apparate und -geräte	1000 EUR	23 479	27 350	28 198	13
3320 81 200	- für Instrumente, Apparate und Geräte für die Geodäsie, Topographie, Hydrographie, Ozeanographie u.ä. (ohne Kompass)	1000 EUR	3 669	4 050	3 827	10
3320 81 300	- für Zeichen-, Anreiß- oder Recheninstrumente und -geräte; für Längenmeßinstrumente für den Handgebrauch	1000 EUR	.	.	.	1
	- für Instrumente zum Messen oder Prüfen anderer physikalischer und chemischer Größen					
3320 81 410	- für Maschinen, Apparate und Geräte zum Prüfen von mechanischen Eigenschaften von Stoffen	1000 EUR	14 333	10 119	9 420	11
3320 81 430	- für Dichtemesser u.ä. schwimmende Instrumente, Thermometer, Pyrometer, Barometer, Hygrometer und Psychrometer	1000 EUR	6 972	7 436	7 708	12
3320 81 450	- für Instrumente, Apparate und Geräte zum Messen von Durchfluss, Füllhöhe, Druck oder anderen veränderlichen Größen	1000 EUR	56 845	56 083	56 679	40
3320 81 470	- von Flüssigkeiten oder Gasen	1000 EUR				
	- Mikrotone und Teile für Instrumente, Apparate und Geräte für physikalische oder chemische Untersuchungen	1000 EUR	36 559	39 424	37 495	19
3320 81 500	- für Instrumente, Apparate und Geräte zum Messen oder Prüfen elektrischer Größen und zum Messen und Nachweis von ionisierenden Strahlen	1000 EUR	18 080	18 393	18 628	23
	- für Mess- u. Prüfgeräte, -apparate und -geräte, a.n.g.					
3320 81 702	- für Auswuchtmaschinen und Prüfstände	1000 EUR	8 401	8 002	7 301	18
3320 81 707	- für Materialprüfmaschinen mittels Ultraschall, Wirbelstrom u.ä., a.n.g.	1000 EUR	7 519	8 709	7 839	8
3320 81 709	- für andere Instrumente, Apparate und Geräte zum Messen oder Prüfen, a.n.g.	1000 EUR	86 639	97 304	96 215	83
3320 81 900	- für Maschinen, Apparate, Geräte, Instrumente u.a. Waren, a.n.g.	1000 EUR	49 374	58 515	57 646	41
3320 82 000	Teile und Zubehör für nichtoptische Mikroskope sowie Diffraktographen	1000 EUR	7 417	7 144	7 312	5
	Teile und Zubehör für Elektrizitäts-, Gas- und Flüssigkeitszähler, Geschwindigkeitsmesser u.a. Zähler, Stroboskope					
	- für Elektrizitäts-, Gas- und Flüssigkeitszähler					
3320 83 330	- für Elektrizitätszähler	1000 EUR	4 738	3 754	4 706	7
3320 83 350	- für Gas- und Flüssigkeitszähler	1000 EUR	23 951	25 246	25 972	18
3320 83 500	- für Geschwindigkeitsmesser, andere Zähler und Stroboskope	1000 EUR	6 627	8 124	6 963	9

## 4 Produktion nach Güterarten - Deutschland

Melde-Nr.	Bezeichnung	Einheit	3. VJ 2004	2. VJ 2005	3. VJ 2005	3. VJ 2005 Anzahl Unternehmen
1	2	3	4	5	6	7
3320 84 000	Teile und Zubehör für Instrumente, Apparate und Geräte zum Regeln Installation, Reparatur und Instandhaltung von Mess-, Kontroll-, Navigations- u.ä. Instrumenten und Vorrichtungen	1000 EUR	74 014	78 989	71 494	62
3320 91 003	- von elektrischen Instrumenten und Vorrichtungen	1000 EUR	42 035	50 578	52 448	51
3320 91 005	- von feinmechanisch-optischen Instrumenten und Vorrichtungen	1000 EUR	5 225	5 313	6 310	14
3320 91 007	- von mechanischen Prüfmaschinen (einschl. Auswuchtmaschinen und Prüfständen)	1000 EUR	6 057	7 062	8 222	14
3320 92 003	Reparatur und Instandhaltung von Mess-, Kontroll-, Navigations- u.ä. Instrumenten und Vorrichtungen	1000 EUR	61 850	64 566	66 583	127
3320 92 005	- von elektrischen Instrumenten und Vorrichtungen	1000 EUR	23 235	23 899	22 709	51
3320 92 007	- von feinmechanisch-optischen Instrumenten und Vorrichtungen	1000 EUR	23 235	23 899	22 709	51
3320 92 007	- von mechanischen Prüfmaschinen (einschl. Auswuchtmaschinen und Prüfständen)	1000 EUR	10 308	10 648	8 741	13
3330 10 000	Planung und Montage von industriellen Prozess-Steuerungseinrichtungen (Dauerbetrieb-Steuerungseinrichtungen, auch für automatische Fertigungsanlagen, die aus verschiedenen Maschinen, Fördermitteln und zentralen Steuerungsgeräten bestehen)	1000 EUR	347 524	316 498	327 921	133
3330 90 000	Reparatur und Instandhaltung von industriellen Prozess-Steuerungseinrichtungen (Dauerbetrieb-Steuerungseinrichtungen)	1000 EUR	4 305	3 725	4 344	21
3340 11 300	Optische und fotografische Geräte Brillen, Brillengläser, Teile dafür Kontaktlinsen, Brillengläser	St	.	.	.	3
	- Kontaktlinsen	1000 EUR	18 169	19 796	19 364	3
3340 11 530	- Brillengläser aus Glas oder andere Stoffen	St	42 482	.	.	2
	- ohne Korrektionswirkung	1000 EUR	43	.	.	2
3340 11 550	- Einstärkengläser (unifokal), mit Korrektionswirkung, beide Flächen fertig bearbeitet	St	3 332 442	3 649 642	3 384 552	16
		1000 EUR	39 764	43 692	41 273	16
3340 11 590	- Mehrstärkengläser und Progressivgläser (Gleitsichtgläser), mit Korrektionswirkung, beide Flächen fertig bearbeitet	St	2 323 666	2 598 476	2 516 293	17
		1000 EUR	86 335	93 897	93 097	17
3340 11 700	- Andere Brillengläser aus Glas oder anderen Stoffen, mit Korrektionswirkung, eine Fläche fertig bearbeitet	St	708 306	719 217	669 521	4
		1000 EUR	13 332	18 083	19 219	4
3340 12 500	Brillen (Korrektions-, Schutz- u.a. Brillen) u.ä. Waren	St	33 592	35 369	21 290	4
	- Sonnenbrillen	1000 EUR	33 592	35 369	21 290	4
3340 12 900	- Andere Brillen u.ä. Waren	kg	152 752	195 323	161 682	8
		St	2 586 138	3 515 087	2 920 448	8
		1000 EUR	47 706	64 237	65 507	8
3340 13 500	Fassungen für Brillen oder für ähnliche Erzeugnisse	St	31 927	31 914	40 685	3
	- aus Kunststoffen	1000 EUR	525	551	661	3
3340 13 900	- aus anderen Stoffen	St	123 252	113 631	94 133	3
		1000 EUR	2 662	2 944	2 353	3
3340 14 000	Teile für Brillenfassungen oder für ähnliche Erzeugnisse	1000 EUR	11 618	14 778	13 041	8
	Optische Fasern sowie Bündel und Kabel daraus; polarisierende Stoffe in Form von Folien oder Platten; Linsen, Filter u.dgl.					
	- optische Fasern sowie Bündel und Kabel daraus (ganze Bündel von Lichtleitfasern in einer Umhüllung)					
3340 21 150	- - Kabel aus optischen Fasern zur Bildübertragung	kg	.	.	.	2
		1000 EUR	5 351	.	.	2
3340 21 190	- - Andere optische Fasern sowie Bündel und Kabel daraus	kg	36 820	35 207	34 254	9
		1000 EUR	6 423	7 951	7 947	9

## 4 Produktion nach Güterarten - Deutschland

Melde-Nr.	Bezeichnung	Einheit	3. VJ 2004	2. VJ 2005	3. VJ 2005	3. VJ 2005 Anzahl Unternehmen
1	2	3	4	5	6	7
3340 21 300	- Polarisierende Stoffe in Form von Folien oder Platten	kg 1000 EUR	- -	- -	- -	-
	- optische Elemente aus Stoffen aller Art (z.B. Prismen, Linsen, Spiegel) (ohne gefasste Objektive und Filter)					
3340 21 530	- - nicht gefasst	St 1000 EUR	5 780 073 46 581	4 640 618 42 583	3 980 433 37 995	27
3340 21 550	- - gefasst	St 1000 EUR	. 58 963	. 44 637	. 31 804	8
3340 21 700	- Objektive aus Stoffen aller Art, gefasst, für Instrumente, Apparate und Geräte (ohne solche für Foto- und Kameratechnik)	St 1000 EUR	28 443 .	59 225 .	63 310 69 145	12
3340 21 900	- Filter aus Stoffen aller Art, gefasst (ohne solche aus optisch nicht bearbeitetem Glas)	St 1000 EUR	. .	. .	. .	4
	Femgläser, Femrohre, optische Teleskope u.a. astronomische Instrumente und Montierungen dafür; optische Mikroskope					
3340 22 300	- Femgläser	St 1000 EUR	26 036 10 703	28 216 11 474	25 262 10 357	5
3340 22 500	- Femrohre, optische Teleskope u.a. astronomische Instrumente und Montierungen dafür	St 1000 EUR	. .	. .	. 2 779	3
	- Optische Mikroskope (einschl. solcher für Mikrofotografie, -kinematografie oder -projektion)					
3340 22 730	- - Stereomikroskope	St 1000 EUR	3 033 23 475	3 578 30 863	3 673 32 555	5
3340 22 750	- - Andere Mikroskope für Mikrofotografie, -kinematografie und -projektion	St 1000 EUR	. .	. .	. .	1
3340 22 790	- - Andere optische Mikroskope	St 1000 EUR	5 821 51 866	7 223 49 143	8 955 54 301	4
	Flüssigkeitskristallanzeigen; Laser (ohne Laserdioden); andere optische Instrumente, Apparate und Geräte					
3340 23 100	- Zielfernrohre für Waffen; Periskope; Fernrohre für Maschinen, Apparate, Geräte oder Instrumente	St 1000 EUR	11 565 18 695	12 194 12 016	12 707 24 631	5
3340 23 300	- Laser (ohne Laserdioden)	St 1000 EUR	45 436 96 511	24 823 60 197	23 872 64 353	16
	- Andere optische Instrumente, Apparate, Geräte					
3340 23 550	- - Flüssigkristallanzeigen	St 1000 EUR	. .	. .	. .	2
3340 23 590	- - Andere optische Instrumente, Apparate, Geräte (z.B. Lupen, Stereoskope)	1000 EUR	29 287	35 210	36 190	15
	Teile und Zubehör für Femgläser, astronomische Instrumente u.a. optische Instrumente, Apparate und Geräte					
3340 24 100	- für Femgläser, Femrohre, optische Teleskope u.a. astronomische Instrumente und Montierungen dafür	1000 EUR	5 921	9 646	8 509	8
3340 24 300	- für optische Mikroskope	1000 EUR	41 114	38 169	31 769	8
3340 24 500	- für Flüssigkeitskristallanzeigen, Laser u.a. optische Instrumente und Geräte	1000 EUR	23 960	24 880	25 648	10
3340 31 000	Fotografische Geräte und Teile dafür Objektive aus Stoffen aller Art für Fotoapparate, Filmkameras, Projektoren oder fotografische und kinematografische Vergrößerungs- oder Verkleinerungsapparate	St 1000 EUR	32 813 12 457	34 998 15 023	84 358 13 244	10
3340 32 300	Fotoapparate für technische Zwecke - Fotoapparate zum Herstellen von Klischees und Druckformzylindern	St 1000 EUR	. 11 179	123 .	139 .	4
3340 32 500	- Fotoapparate zur Aufnahme von Dokumenten auf Mikrofilm, Mikrofiche oder anderen Mikroträgern	St 1000 EUR	. .	. .	. .	1

## 4 Produktion nach Güterarten - Deutschland

Melde-Nr.	Bezeichnung	Einheit	3. VJ 2004	2. VJ 2005	3. VJ 2005	3. VJ 2005 Anzahl Unternehmen
1	2	3	4	5	6	7
3340 32 700	- Spezialfotoapparate für Unterwasser- und Luftbildaufnahmen, für die medizinische Untersuchung innerer Organe oder für gerichtsmedizinische oder kriminalistische Laboratorien	St 1000 EUR	. 2 475	1 069 1 993	980 1 920	3
3340 33 100	Sofortbildkameras u.a. Fotoapparate - Sofortbildkameras	St 1000 EUR	- -	- -	- -	-
3340 33 350	- Spiegelreflexkameras, für Filme in Rollen mit einer Breite von 35 mm oder weniger, andere Fotoapparate, für Filme in Rollen mit einer Breite von weniger als 35 mm	St 1000 EUR	. .	. .	. .	1
3340 33 390	- - Spiegelreflexkameras, für Filme in Rollen mit einer Breite von 35 mm oder weniger	St 1000 EUR	. .	. .	. .	1
3340 33 500	- - Andere Fotoapparate, für Filme in Rollen mit einer Breite von weniger als 35 mm	St 1000 EUR	. .	. .	. .	2
3340 33 900	- Andere Fotoapparate, für Filme in Rollen mit einer Breite von 35 mm	St 1000 EUR	. .	. .	. .	2
3340 34 300	- Andere Fotoapparate	St 1000 EUR	. .	. .	. .	2
3340 34 300	Filmkameras - für Filme mit einer Breite von weniger als 16 mm oder für Doppelacht-Filme	St 1000 EUR	- -	- -	- -	-
3340 34 500	- für Filme mit einer Breite von 16 mm oder mehr	St 1000 EUR	. .	. .	. .	2
3340 35 300	Filmvorführapparate, Diaprojektoren, andere Stehbildwerfer - Filmvorführapparate	St 1000 EUR	. .	. .	. .	1
3340 35 500	- Diaprojektoren	St 1000 EUR	9 968 1 609	3 043 459	. 365	3
3340 35 900	- Andere Stehbildwerfer	St 1000 EUR	16 252 5 904	14 470 5 339	5 978 2 448	3
3340 36 150	Blitzlichtgeräte, fotografische Vergrößerungs- und Verkleinerungsapparate, Apparate für fotografische o.ä. Laboratorien (einschl. Apparaten zum Projizieren o. Aufbringen von Schaltbildern auf sensibilisierten Halbleiternmaterialien); Negativbetrachter; Lichtbildwände - Blitzlichtgeräte - mit Entladungslampen (Elektronenblitzgeräte)	St 1000 EUR	28 012 3 139	24 129 2 988	20 278 2 479	5
3340 36 190	- - Andere Blitzlichtgeräte und -vorrichtungen für fotografische Zwecke	St 1000 EUR	- -	- -	- -	-
3340 36 300	- Fotografische Vergrößerungs- oder Verkleinerungsapparate	St 1000 EUR	. .	. .	. .	1
3340 36 500	- Filmentwicklungsmaschinen und -ausrüstungen für Laboratorien	St 1000 EUR	5 863 .	4 534 21 561	4 387 22 993	7
3340 36 700	- Andere Apparate und Ausrüstungen für fotogr. o.ä. Laboratorien (einschl. zum Projizieren oder Aufbringen von Schaltbildern auf sensibilisierte Halbleiternmaterialien); Negativbetrachter (z.B. Druckform- und Filmentwicklungsmaschinen für Druckereien, Stehbildbetrachter)	St 1000 EUR	4 197 4 715	. 12 200	. 4 290	5
3340 36 900	- Lichtbildwände	St 1000 EUR	. .	. .	. .	1
3340 37 000	Lesegeräte für Mikrofilme, Mikrofiches oder andere Mikroträger	St 1000 EUR	. .	. .	. .	1
3340 38 130	Teile und Zubehör für fotografische Geräte - für Fotoapparate und Blitzlichtgeräte	1000 EUR	8 606	10 669	8 923	7
3340 38 150	- für Blitzlichtgeräte und -vorrichtungen für fotografische Zwecke	1000 EUR	.	.	.	2
3340 38 330	- für Filmkameras und Filmvorführapparate - für Filmkameras (auch Stative)	1000 EUR	12 167	13 268	18 469	4



## 4 Produktion nach Güterarten - Deutschland

Melde-Nr.	Bezeichnung	Einheit	3. VJ 2004	2. VJ 2005	3. VJ 2005	3. VJ 2005 Anzahl Unternehmen
1	2	3	4	5	6	7
3340 38 350	- für Filmvorführapparate	1000 EUR	.	.	.	1
3340 38 500	- für Stehbildwerfer und fotografische Vergrößerungs- oder Verkleinerungsapparate	1000 EUR	3 159	2 509	2 444	4
3340 38 700	- für Apparate und Ausrüstungen für fotografische oder kinematografische Laboratorien (einschl. Apparate zum Projizieren oder Aufbringen v. Schaltbildern auf sensibilisierten Halbleiternmaterialien); Negativbetrachter; Lichtbildwände	1000 EUR	3 638	9 078	8 367	12
3340 91 000	Installation von gewerblichen fotografischen, kinematografischen und optischen Instrumenten	1000 EUR	.	.	.	1
3340 92 000	Reparatur und Instandhaltung von gewerblichen fotografischen, kinematografischen und optischen Instrumenten	1000 EUR	14 832	17 024	19 779	21
	Armbanduhrn, Taschen- u.ä. Uhren, mit Gehäuse aus Edelmetall oder Edelmetallplattierungen, auch mit Stoppeinrichtung					
	- Armbanduhrn, mit Batterie oder Akkumulator betrieben					
	- - mit mechanischer Anzeige	St	3 695	3 911	3 728	4
3350 11 133	- - mit Gehäuse aus Edelmetall	1000 EUR	.	.	.	
3350 11 135	- - mit Gehäuse aus Edelmetallplattierungen	St	-	-	-	-
		1000 EUR	-	-	-	-
3350 11 150	- - mit opto-elektronischer Anzeige	St	-	-	-	-
		1000 EUR	-	-	-	-
3350 11 170	- - mit anderer Anzeige	St	-	-	-	-
		1000 EUR	-	-	-	-
3350 11 300	- Andere Armband-, Taschen- u.ä. Uhren mit automatischem oder anderem Aufzug	St	2 658	2 548	2 336	6
		1000 EUR	19 021	22 417	23 954	
3350 11 500	- Taschen- u.ä. Uhren, mit Batterie oder Akkumulator betrieben	St	.	.	.	1
		1000 EUR	.	.	.	
	Andere Armbanduhrn, Taschen- u.ä. Uhren, auch mit Stoppeinrichtung (ohne Uhren mit Gehäuse aus Edelmetall oder Edelmetallplattierungen)					
	- Armbanduhrn, mit Batterie oder Akkumulator betrieben					
3350 12 130	- - mit mechanischer Anzeige	St	90 024	121 746	81 820	6
		1000 EUR	3 474	4 212	3 427	
3350 12 150	- - mit opto-elektronischer Anzeige	St	-	-	-	-
		1000 EUR	-	-	-	-
3350 12 170	- - mit anderer Anzeige	St	.	.	.	2
		1000 EUR	.	.	.	
3350 12 300	- Andere Armband-, Taschen- u.ä. Uhren mit automatischem oder anderem Aufzug	St	12 606	18 494	8 649	4
		1000 EUR	4 277	4 538	3 657	
3350 12 500	- Taschen- u.ä. Uhren, mit Batterie oder Akkumulator betrieben	St	16 598	.	.	3
		1000 EUR	1 637	.	.	
3350 13 000	Armaturenbrett- u.ä. Uhren für Fahrzeuge	St	.	124 841	158 970	3
		1000 EUR	.	1 500	2 070	
	Uhren mit Kleinuhr-Werk; Wecker und Wanduhren, andere Uhren und Uhrenanlagen					
	- Uhren mit Kleinuhr-Werk, a.n.g.					
3350 14 130	- - mit Batterie oder Akkumulator betrieben	St	.	.	.	1
		1000 EUR	.	.	.	
3350 14 190	- - Andere Uhren mit Kleinuhr-Werk	St	-	-	-	-
		1000 EUR	-	-	-	
	- Wecker					
3350 14 330	- - mit Batterie oder Akkumulator betrieben oder für Netzanschluss	St	53 368	.	.	1
		1000 EUR	520	.	.	
3350 14 390	- - Andere Wecker	St	-	-	-	-
		1000 EUR	-	-	-	
3350 14 430	- Wanduhren mit Batterie oder Akkumulator betrieben oder für Netzanschluss	St	46 228	28 933	11 371	4
		1000 EUR	1 133	1 144	748	

## 4 Produktion nach Güterarten - Deutschland

Melde-Nr.	Bezeichnung	Einheit	3. VJ 2004	2. VJ 2005	3. VJ 2005	3. VJ 2005 Anzahl Unternehmen
1	2	3	4	5	6	7
3350 14 501	- Andere Wanduhren (ohne solche mit Batterie oder Akkumulator betrieben oder für Netzanschluss), Kuckucksuhren - - Andere Wanduhren (ohne solche mit Batterie oder Akkumulator betrieben oder für Netzanschluss und ohne Kuckucksuhren)	St 1000 EUR	6 429 322	7 437 417	2 861 109	3
3350 14 507	- - Kuckucksuhren (nicht elektrisch betrieben)	St 1000 EUR	39 272 4 111	34 157 3 179	35 303 3 202	5
3350 14 603	- Andere Uhren, elektrisch betrieben - - Hauptuhren	St 1000 EUR	.	40	76	3
3350 14 605	- - Nebenuhren	St 1000 EUR	-	-	-	-
3350 14 607	- - Andere Uhren, elektrisch betrieben	St 1000 EUR	31 812 699	40 254 1 065	17 396 622	4
3350 14 750	- Andere Uhren - - Tisch- oder Kaminuhren (ohne solche mit Batterie oder Akkumulator betrieben oder für Netzanschluss)	St 1000 EUR	.	.	.	2
3350 14 790	- - Andere Uhren, a.n.g.	St 1000 EUR	6 161 2 959	5 984 3 018	6 282 3 175	6
3350 21 330	Uhrwerke und Teile für Uhren Kleinuhr-Werke, vollständig und zusammengesetzt - mit Batterie oder Akkumulator betrieben - - nur mit mechanischer Anzeige oder mit Vorrichtung zur Aufnahme einer mechanischen Anzeige darunter zum Absatz bestimmt	St 1000 EUR	*	-	-	-
3350 21 350	- - mit opto-elektronischer Anzeige darunter zum Absatz bestimmt	St 1000 EUR	*	-	-	-
3350 21 370	- - mit anderer Anzeige darunter zum Absatz bestimmt	St 1000 EUR	*	-	-	-
3350 21 500	- Andere Kleinuhr-Werke darunter zum Absatz bestimmt	St 1000 EUR	*	-	-	-
3350 22 350	Andere Uhrwerke (ohne Kleinuhr-Werke), vollständig und zusammengesetzt - mit Batterie oder Akkumulator betrieben oder für Netzanschluss - - für Wecker darunter zum Absatz bestimmt	St 1000 EUR	*	.	.	1
3350 22 390	- - für andere Uhren darunter zum Absatz bestimmt	St 1000 EUR	*	.	.	3
3350 22 900	- Andere Uhrwerke darunter zum Absatz bestimmt	St 1000 EUR	*	88 899 3 061	104 159 3 417	5 4
3350 23 300	Nicht oder nur teilweise zusammengesetzte, vollständige Kleinuhr-Werke (Schablonen) und unvollständige, zusammengesetzte Kleinuhr-Werke - nicht oder nur teilweise zusammengesetzte, vollständige Kleinuhr-Werke (Schablonen), mit einer Ummantelung mit Spiralfeder darunter zum Absatz bestimmt	St 1000 EUR	*	-	-	-
3350 23 500	- Andere nicht oder nur teilweise zusammengesetzte, vollständige Kleinuhr-Werke (Schablonen) darunter zum Absatz bestimmt	St 1000 EUR	*	-	-	-
3350 23 700	- Unvollständige, zusammengesetzte Kleinuhr-Werke darunter zum Absatz bestimmt	kg 1000 EUR	*	-	-	-
3350 24 000	Uhrrohwerke für Kleinuhr darunter zum Absatz bestimmt	St 1000 EUR	*	-	-	-
3350 25 000	Andere nicht oder nur teilweise zusammengesetzte, vollständige Uhrwerke und unvollständige, zusammengesetzte Uhrwerke darunter zum Absatz bestimmt	kg 1000 EUR	*	.	.	3 3

## 4 Produktion nach Güterarten - Deutschland

Melde-Nr.	Bezeichnung	Einheit	3. VJ 2004	2. VJ 2005	3. VJ 2005	3. VJ 2005 Anzahl Unternehmen
1	2	3	4	5	6	7
3350 26 130	Gehäuse für Uhren u.a. Uhmacherwaren, Teile dafür - Gehäuse für Armband-, Taschen- u.ä. Uhren - aus Edelmetall oder Edelmetallplattierungen	St 1000 EUR	- -	- -	- -	-
3350 26 150	- aus unedlen Metallen, auch vergoldet oder versilbert	St 1000 EUR	- -	- -	- -	-
3350 26 190	- Andere Gehäuse für Armband-, Taschen- u.ä. Uhren	St 1000 EUR	- -	- -	- -	-
3350 26 300	- Teile von Gehäusen für Armband-, Taschen- u.ä. Uhren	1000 EUR	.	.	.	1
3350 26 541	- Gehäuse für andere Uhmacherwaren, Teile dafür - aus Metall	St 1000 EUR	- -	- -	- -	-
3350 26 549	- Andere Gehäuse	St 1000 EUR	.	.	.	2
3350 26 570	- Teile für Gehäuse für andere Uhmacherwaren	1000 EUR	.	.	.	2
3350 27 003	Uhrarmbänder und Teile dafür, aus Metallen - aus Edelmetall	1000 EUR	.	.	.	1
3350 27 008	- aus Edelmetallplattierungen und aus unedlen Metallen, auch vergoldet oder versilbert	1000 EUR	.	.	.	1
3350 28 100	Andere Uhrenteile - Uhrfedern (einschl. Spiralfedern)	kg 1000 EUR	.	.	.	1
3350 28 300	- Uhrensteine	kg 1000 EUR	.	.	.	1
3350 28 503	- Zifferblätter für Klein- und Großuhren - für Armband-, Taschen- u.ä. Uhren, aus Metall	St 1000 EUR	.	.	.	2
3350 28 505	- für Großuhren, aus Metall	St 1000 EUR	.	.	.	2
3350 28 507	- für Klein- und Großuhren (ohne solche aus Metall)	St 1000 EUR	.	.	.	2
3350 28 703	- Andere Uhrenteile - für Kleinuhren	1000 EUR	6 054	5 513	4 926	5
3350 28 705	- für Großuhren	1000 EUR	1 864	1 920	1 799	5
3350 29 103	Zeitkontrollapparate, Zeitmesser, Zeitschalter und andere Zeitauslöser mit Uhrwerk oder Synchronmotor - Arbeitszeitregistrieruhren; Zeit- und Datumstempeluhren - Arbeitszeitregistrieruhren	St 1000 EUR	.	.	.	2
3350 29 105	- Zeit- und Datumstempeluhren	St 1000 EUR	.	.	.	1
3350 29 300	- Parkuhren und andere Zeitkontrollapparate und Zeitmesser (ohne Kurzzeitmesser)	St 1000 EUR	649 3 293	420 2 554	525 3 143	4
3350 29 500	- Kurzzeitmesser (Minutenzähler, Sekundenzeiger)	St 1000 EUR	.	.	.	2
3350 29 700	- Zeitschalter u.a. Zeitauslöser	St 1000 EUR	2 479 085 26 093	2 382 874 23 768	2 238 226 22 613	11
3350 91 000	Installation von industriellen Zeitmessinstrumenten und -geräten	1000 EUR	-	-	-	-
3350 92 000	Reparatur und Instandhaltung von industriellen Zeitmessinstrumenten und -geräten	1000 EUR	1 605	1 555	1 576	8
3399 00 000	Veredlung von Erzeugnissen dieser Güterabteilung (ohne Planung und Installation von Dauerbetrieb-Steuerungseinrichtungen)	1000 EUR	13 331	14 977	16 930	21

## 4 Produktion nach Güterarten - Deutschland

Melde-Nr.	Bezeichnung	Einheit	3. VJ 2004	2. VJ 2005	3. VJ 2005	3. VJ 2005 Anzahl Unternehmen
1	2	3	4	5	6	7
	Kraftwagen und Kraftwagenteile					
3410 11 300	Hubkolbenverbrennungsmotoren mit Fremdzündung für Zugmaschinen, Kraftwagen, -räder, Fahrräder mit Hilfsmotor u.a. nicht schienengebundene Landfahrzeuge, mit einem Hubraum von 1.000 cm³ oder weniger - für Zugmaschinen, Kraftwagen, -räder, Fahrräder mit Hilfsmotor u.a. nicht schienengebundene Landfahrzeuge, mit einem Hubraum von 250 cm³ oder weniger darunter zum Absatz bestimmt	St St 1000 EUR	* - -	- - -	- - -	- - -
3410 11 500	- für Zugmaschinen, Kraftwagen, -räder u.a. nicht schienengebundene Landfahrzeuge, mit einem Hubraum von mehr als 250 cm³ bis 1.000 cm³ darunter zum Absatz bestimmt	St St 1000 EUR	* . .	. . .	. . .	1 1 1
3410 12 001	Hubkolbenverbrennungsmotoren mit Fremdzündung, für Zugmaschinen, Kraftwagen, Kraftträder u.a. nicht schienengebundene Landfahrzeuge, mit einem Hubraum von mehr als 1.000 cm³ - Rumpf- bzw. halbfertige Motoren darunter zum Absatz bestimmt	St St 1000 EUR	* 19 830 19 830	17 078 17 078	16 691 16 691	4 4
3410 12 005	- fertige Motoren darunter zum Absatz bestimmt	St St 1000 EUR	* 650 290 216 761	721 748 221 767	684 991 217 420	14 12
3410 13 001	Kolbenverbrennungsmotoren mit Selbstzündung (Diesel- oder Halbdieselmotoren), für Zugmaschinen, Kraftwagen u.a. nicht schienengebundene Landfahrzeuge - für Acker- und Forstschlepper auf Rädern darunter zum Absatz bestimmt	kW St St 1000 EUR	* . . .	. . .	. . .	2 2
3410 13 006	- für andere Zugmaschinen, Kraftwagen und nicht schienengebundene Landfahrzeuge - Rumpf- bzw. halbfertige Motoren darunter zum Absatz bestimmt	kW St St 1000 EUR	* . . .	. . .	. . .	2 1
3410 13 008	- fertige Motoren darunter zum Absatz bestimmt	St St 1000 EUR	* 58 183 879 502 604	63 583 196 597 209	57 748 514 524 326	8 5
3410 21 330	Personenkraftwagen und Wohnmobile, mit Hubkolbenverbrennungsmotor mit Fremdzündung, mit einem Hubraum von 1.500 cm³ oder weniger - Personenkraftwagen - mit einem Hubraum von 1.000 cm³ oder weniger	St 1000 EUR	. .	. .	. .	1
3410 21 360	- mit einem Hubraum von mehr als 1.000 cm³ bis 1.500 cm³ (einschl. Wohnmobile)	St 1000 EUR	100 217 909 394	114 785 1 124 943	98 650 956 741	7
3410 22 301	Personenkraftwagen und Wohnmobile, mit Hubkolbenverbrennungsmotor mit Fremdzündung, mit einem Hubraum von mehr als 1.500 cm³ - Personenkraftwagen, mit einem Hubraum von mehr als 1.500 cm³; Wohnmobile mit einem Hubraum von mehr als 3.000 cm³ - Personenkraftwagen mit einem Hubraum von mehr als 1.500 cm³ bis 2.500 cm³	St 1000 EUR	443 282 7 762 045	508 389 8 873 263	476 771 8 336 942	10
3410 22 302	- Personenkraftwagen mit einem Hubraum von mehr als 2.500 cm³	St 1000 EUR	232 630 8 328 812	233 343 9 343 174	221 850 9 225 420	10
3410 22 305	- Wohnmobile mit einem Hubraum von mehr als 3.000 cm³	St 1000 EUR	- -	- -	- -	-
3410 22 500	- Wohnmobile mit einem Hubraum von mehr als 1.500 cm³ bis 3.000 cm³	St 1000 EUR	- -	- -	- -	-

## 4 Produktion nach Güterarten - Deutschland

Melde-Nr.	Bezeichnung	Einheit	3. VJ 2004	2. VJ 2005	3. VJ 2005	3. VJ 2005 Anzahl Unternehmen
1	2	3	4	5	6	7
3410 23 100	Personenkraftwagen und Wohnmobile, mit Kolbenverbrennungsmotor mit Selbstzündung (Diesel- oder Halbdieselmotor) - Personenkraftwagen, mit einem Hubraum von 1 500 cm³ oder weniger	St 1000 EUR	34 785 302 019	37 535 321 270	24 069 197 001	3
3410 23 303	- Personenkraftwagen, mit einem Hubraum von mehr als 1 500 cm³ bis 2 500 cm³ - mit einem Hubraum von mehr als 1 500 cm³ bis 2 000 cm³	St 1000 EUR	378 690 6 420 609	537 562 9 288 849	478 147 8 289 063	10
3410 23 305	- mit einem Hubraum von mehr als 2 000 cm³ bis 2 500 cm³	St 1000 EUR	101 046 2 698 719	96 723 2 879 106	68 593 2 188 545	5
3410 23 400	- Personenkraftwagen mit einem Hubraum von mehr als 2 500 cm³	St 1000 EUR	52 472 2 037 659	44 596 1 962 166	48 746 2 156 578	5
3410 23 530	- Wohnmobile - mit einem Hubraum von mehr als 1 500 cm³ bis 2 500 cm³	St 1000 EUR	2 255 89 433	3 382 130 796	2 331 96 846	9
3410 23 550	- mit einem Hubraum von mehr als 2 500 cm³	St 1000 EUR	3 322 116 848	5 455 194 363	4 202 153 224	13
3410 24 300	Personenkraftwagen mit Elektro- sowie mit anderem Motor - mit Elektromotor	St 1000 EUR	- -	- -	- -	-
3410 24 900	- mit anderem Motor	St 1000 EUR	- -	- -	- -	-
3410 30 330	Omnibusse mit Kolbenverbrennungsmotor sowie mit anderem Motor - mit Selbstzündung (Diesel- oder Halbdieselmotor) - mit einem Hubraum von 2 500 cm³ oder weniger	St 1000 EUR	. .	- -	- -	-
3410 30 350	- mit einem Hubraum von mehr als 2 500 cm³	St 1000 EUR	. .	. .	. .	6
3410 30 530	- mit Fremdzündung sowie mit anderem Motor - mit Fremdzündung, mit einem Hubraum von 2 800 cm³ oder weniger	St 1000 EUR	- -	- -	- -	-
3410 30 550	- mit Fremdzündung, mit einem Hubraum von mehr als 2 800 cm³	St 1000 EUR	- -	- -	- -	-
3410 30 590	- mit anderem Motor	St 1000 EUR	. .	. .	. .	2
3410 41 100	Lastkraftwagen mit Kolbenverbrennungsmotor, mit Selbstzündung (Diesel- oder Halbdieselmotor) - mit einem zulässigen Gesamtgewicht von 5 t oder weniger	St 1000 EUR	48 890 963 221	50 183 1 018 744	48 379 965 503	3
3410 41 300	- mit einem zulässigen Gesamtgewicht von mehr als 5 t bis 20 t	St 1000 EUR	9 677 378 342	12 549 .	. .	4
3410 41 400	- mit einem zulässigen Gesamtgewicht von mehr als 20 t	St 1000 EUR	12 007 786 891	13 700 938 843	12 059 866 997	5
3410 42 300	Lastkraftwagen mit Kolbenverbrennungsmotor mit Fremdzündung sowie mit anderem Motor - mit Fremdzündung, mit einem zulässigen Gesamtgewicht von 5 t oder weniger	St 1000 EUR	. .	. .	. .	2
3410 42 500	- mit Fremdzündung, mit einem zulässigen Gesamtgewicht von mehr als 5 t	St 1000 EUR	- -	- -	- -	-
3410 42 900	- mit anderem Motor	St 1000 EUR	- -	- -	- -	-
3410 44 000	Sattel-Straßenzugmaschinen (ohne Zugkraftkarren)	St 1000 EUR	17 955 1 045 006	20 403 1 247 605	17 327 1 112 727	5
3410 45 000	Fahrgestelle für Zugmaschinen, Omnibusse, Personenkraftwagen, Lastkraftwagen, Kraftfahrzeuge zu besonderen Zwecken, mit Motor (ohne Fahrerhaus)	St 1000 EUR	8 955 211 885	. .	. .	5
3410 51 000	Muldenkipper (Dumper), zur Verwendung außerhalb des Straßennetzes gebaut	St 1000 EUR	118 6 789	350 .	221 .	5

## 4 Produktion nach Güterarten - Deutschland

Melde-Nr.	Bezeichnung	Einheit	3. VJ 2004	2. VJ 2005	3. VJ 2005	3. VJ 2005 Anzahl Unternehmen
1	2	3	4	5	6	7
3410 52 000	Kranwagen (Autokrane)	St 1000 EUR	445 291 509	673 382 207	609 369 845	4
3410 53 000	Schneespezialfahrzeuge (einschl. Motorschlitten); Spezialfahrzeuge zur Personenbeförderung auf Golfplätzen sowie ähnliche Fahrzeuge	St 1000 EUR	· ·	· ·	· ·	1
3410 54 100	Kraftfahrzeuge zu besonderen Zwecken - Kraftfahrzeuge mit Bohrturm zum Tiefbohren	St 1000 EUR	- -	- -	- -	-
3410 54 300	- Feuerwehrwagen	St 1000 EUR	447 55 782	455 49 047	388 44 412	4
3410 54 500	- Betonmischwagen (LKW-Betomischer)	St 1000 EUR	· ·	· ·	· ·	2
3410 54 901	- Andere Kraftfahrzeuge zu besonderen zivilen Zwecken (z.B. Abschleppwagen, Straßenkehrwagen, Straßensprengwagen, Werkstattwagen, Wagen mit Röntgenanlage)	St 1000 EUR	859 98 938	802 115 641	842 135 944	23
3410 91 000	Montage von Baugruppen für Kraftwagen innerhalb des Produktionsprozesses (aus nicht selbsthergestellten Teilen der Güterunterkategorie 3430 20)	1000 EUR	9 544	8 687	9 280	4
3410 92 000	Montage von kompletten Bausätzen für Kraftwagen innerhalb des Produktionsprozesses	1000 EUR	·	·	·	1
3420 10 300	Karosserien für Personenkraftwagen - Karosserien für Personenkraftwagen	St 1000 EUR	3 338 37 959	3 705 39 575	3 457 35 215	10
3420 10 501	- Karosserien oder Aufbauten (einschl. Fahrerhaus), für Einachsschlepper u. Lastkraftwagen - - für Feuerwehrwagen	St 1000 EUR	583 33 680	632 39 404	633 48 487	13
3420 10 505	- - für Omnibusse	St 1000 EUR	407 19 549	· 23 490	· 20 525	5
3420 10 507	- - für Einachsschlepper u.a. Lastkraftwagen (ohne Tankwagenaufbauten)	St 1000 EUR	27 640 284 919	30 625 359 337	26 014 320 962	166
3420 10 509	- - Tankwagenaufbauten ohne Fahrgestell	St 1000 EUR	250 15 468	378 20 018	368 17 118	11
3420 21 001	Warenbehälter (Container) (einschl. solcher für Flüssigkeiten oder Gase, speziell für eine oder mehrere Beförderungsarten gebaut oder ausgestattet) - Wechselbehälter	St 1000 EUR	5 792 29 425	5 027 30 003	4 889 31 627	14
3420 21 007	- Abfallmulden	St 1000 EUR	3 656 11 891	3 387 11 476	3 061 11 996	16
3420 21 009	- Andere Container (z.B. Überseecontainer)	St 1000 EUR	46 994 32 568	15 892 25 107	6 343 18 913	19
3420 22 300	Wohnanhänger zum Wohnen oder Campen - Wohnanhänger, faltbar	St 1000 EUR	- -	- -	- -	-
3420 22 930	- Andere Wohnanhänger - - mit einem Gewicht von 750 kg oder weniger	St 1000 EUR	· ·	· ·	· ·	1
3420 22 951	- - mit einem Gewicht von mehr als 750 kg bis 3 500 kg	St 1000 EUR	9 817 100 752	13 640 144 760	9 963 104 506	8
3420 22 955	- - mit einem Gewicht von mehr als 1 600 kg bis 3 500 kg	St 1000 EUR	2 626 33 848	3 739 44 842	3 610 46 312	7
3420 22 970	- - mit einem Gewicht von mehr als 3 500 kg	St 1000 EUR	· ·	- -	- -	-
3420 23 031	Andere Anhänger zum Befördern von Gütern (z.B. Anhänger m. Tankaufbau, Sattelanhänger, Verkaufsanhänger) - Sattelanhänger zur Lastenbeförderung - - einachsige	St 1000 EUR	130 2 695	117 2 435	88 2 259	10
3420 23 033	- - zweiachsige (ohne solche mit Spezialaufbauten)	St 1000 EUR	788 17 491	882 20 234	814 19 056	22
3420 23 035	- - drei- und mehrachsige (ohne solche mit Spezialaufbauten)	St 1000 EUR	10 942 263 212	11 988 301 309	10 411 266 115	27

## 4 Produktion nach Güterarten - Deutschland

Melde-Nr.	Bezeichnung	Einheit	3. VJ 2004	2. VJ 2005	3. VJ 2005	3. VJ 2005 Anzahl Unternehmen
1	2	3	4	5	6	7
3420 23 037	- - zweiachsig, mit Spezialaufbauten	St 1000 EUR	315 8 961	269 9 401	249 8 481	16
3420 23 039	- - drei- und mehrachsig, mit Spezialaufbauten	St 1000 EUR	2 848 137 612	2 826 133 338	2 813 124 200	27
3420 23 050	- Andere einachsige Anhänger	St 1000 EUR	28 037 29 788	34 806 39 129	27 191 31 434	21
3420 23 091	- - mit einem zulässigen Gesamtgewicht von 10 t oder weniger	St 1000 EUR	5 498 21 945	10 491 33 966	8 479 29 991	39
3420 23 095	- - mit einem zulässigen Gesamtgewicht von mehr als 10 t	St 1000 EUR	2 378 55 027	2 683 72 128	2 225 61 404	49
3420 30 300	Teile für Anhänger (einschl. Sattelanhängern) - Fahrgestelle	St 1000 EUR	26 651 27 520	32 989 36 468	29 013 32 495	17
3420 30 500	- Karosserien und Aufbauten	St 1000 EUR	66 976 15 886	116 699 29 359	66 598 24 465	29
3420 30 700	- Achsen	St 1000 EUR	142 583 218 264	142 811 239 977	115 716 208 274	8
3420 30 900	- Andere Teile Umbau-, Karosserie-, Montage- und Ausrüstungsarbeiten an Kraftfahrzeugen, Anhängern und Teilen für Anhänger	1000 EUR	158 218	188 553	168 104	51
3420 70 001	- an Kraftfahrzeugen (z.B. Lackieren von Kfz-Rohkarosserien)	1000 EUR	47 401	67 430	60 503	34
3420 70 005	- an Anhängern für Kraftfahrzeuge	1000 EUR	1 230	4 056	3 895	7
3420 70 007	- an Teilen für Anhänger	1000 EUR	.	.	.	2
3420 80 000	Innenausbau und Ausrüstungsarbeiten an Wohnanhängern und Wohnmobilen	1000 EUR	2 582	3 874	3 622	5
3420 90 000	Reparatur und Instandhaltung von Warenbehältern und Transportcontainern (z.B. Überseecontainern) Teile für Kolbenverbrennungsmotoren mit Fremdzündung (oh. solche für Motoren für Luftfahrzeuge)	1000 EUR	.	9 708	9 895	6
3430 11 002	- Zylinderblöcke, Zylinder, Zylindermäntel, Zylinderköpfe	kg 1000 EUR	.	.	.	1
3430 11 003	- - für Motoren für Kraftwagen	kg 1000 EUR	4 590 672 39 901	4 848 071 37 996	4 402 451 32 561	12
3430 11 005	- Stangen, Kolben, Ringe	kg 1000 EUR	120 414 2 012	.	.	3
3430 11 006	- - für Motoren für Kraftwagen	kg 1000 EUR	6 431 655 146 899	7 008 558 163 753	5 579 328 139 554	10
3430 11 007	- Vergaser, Einspritzungssysteme	kg 1000 EUR	110 678 8 588	223 617 14 765	197 168 12 830	5
3430 11 008	- Andere Teile für Motoren für Wasserfahrzeuge, Schienenfahrzeuge, industrielle u.a. Zwecke	1000 EUR	1 786 953	1 817 934	1 869 883	61
3430 12 002	Teile für Kolbenverbrennungsmotoren mit Selbstzündung (Diesel- od. Halbdieselmotor)	kg 1000 EUR	.	.	.	2
3430 12 003	- Stangen, Kolben, Ringe	kg 1000 EUR	5 915 285 143 665	6 469 837 147 803	5 544 731 133 855	10
3430 12 005	- Einspritzungssysteme für Kraftfahrzeuge	kg 1000 EUR	.	4 510 083	3 596 529	10
3430 12 007	- Andere Einspritzungssysteme	kg 1000 EUR	3 569 807 82 313	2 165 356 76 146	2 306 142 79 697	7

## 4 Produktion nach Güterarten - Deutschland

Melde-Nr.	Bezeichnung	Einheit	3. VJ 2004	2. VJ 2005	3. VJ 2005	3. VJ 2005 Anzahl Unternehmen
1	2	3	4	5	6	7
3430 12 008	- Andere Teile für Motoren für Wasserfahrzeuge, Schienenfahrzeuge, industrielle u.a. Zwecke Andere Teile u. Zubehör für Einachs-schlepper, Personen-, Lastkraft-wagen, Kraftfahrzeuge zu besonderen Zwecken	1000 EUR	814 824	961 610	921 549	54
3430 20 100	- Stoßstangen und Teile dafür	t 1000 EUR	27 252 221 105	33 037 260 242	29 545 235 204	21
3430 20 230	- Bremsbeläge, Servobrem sen u.Teile für Bremsen	1000 St 1000 EUR	33 406 195 199	31 537 176 354	29 968 166 190	5
3430 20 250	- Servobrem sen und Teile für Bremsen	t 1000 EUR	83 750 1 104 238	91 896 1 205 889	82 695 1 093 684	47
3430 20 330	- Schaltgetrie be; Achsbrücken (Triebachsen) mit Ausgleichs-getrie be, auch mit anderen Kraft-übertragungs-vorrichtungen; Tragachsen und Teile dafür	St 1000 EUR	*	.	.	20
	darunter zum Absatz bestimmt	St 1000 EUR	3 439 331 1 114 421	4 007 269 1 312 528	3 795 825 1 231 667	20
3430 20 350	- Achsbrücken (Triebachsen) mit Ausgleichsgetrie be, auch mit anderen Kraftübertragungs-vorrichtungen	St 1000 EUR	*	.	.	14
	darunter zum Absatz bestimmt	St 1000 EUR	727 491 214 593	1 040 925 273 271	795 924 250 664	14
3430 20 370	- Tragachsen und Teile dafür	t 1000 EUR	27 338 105 694	35 240 137 264	35 668 133 077	20
3430 20 400	- Räder sowie Teile und Zubehör dafür	t 1000 EUR	147 630 328 325	176 421 353 147	155 767 328 924	27
3430 20 500	- Stoßdämpfer	St 1000 EUR	7 904 887 229 934	8 120 925 247 162	7 588 056 236 685	6
3430 20 610	- Kühler, Auspufftöpfe und -rohre, Schaltkupplungen und Teile dafür, Lenkräder, Lenksäulen und Lenk-getrie be	St 1000 EUR	7 349 533 199 987	5 620 036 222 884	5 669 936 208 170	14
3430 20 630	- Auspufftöpfe (Schalldämpfer) und Auspuffrohre	St 1000 EUR	21 872 375 421 920	24 129 898 454 277	23 210 485 456 935	35
3430 20 650	- Schaltkupplungen und Teile dafür	1000 EUR	467 764	494 533	415 573	27
3430 20 670	- Lenkräder, Lenksäulen und Lenkgetrie be	t 1000 EUR	32 018 475 961	39 410 588 735	36 852 564 826	18
3430 20 800	- Airbags, mit System zum Aufblasen	1000 EUR	301 958	354 972	310 465	22
3430 20 910	- Andere Teile und Zubehör	St 1000 EUR	3 259 232 55 096	2 792 096 67 529	2 538 459 66 134	10
3430 20 951	- Brennstoffbehälter	1000 EUR	49 000	42 896	3	1
3430 20 952	- Aufhängungen (ohne Stoßdämpfer)	1000 EUR	.	.	.	.
3430 20 959	- Stabilisatoren	1000 EUR	.	.	.	.
3430 20 970	- Drehstabfedern	1000 EUR	24 763	24 462	20 698	10
3430 20 991	- Andere Aufhängungen (ohne Stoßdämpfer)	1000 EUR	342 444	351 621	313 926	26
3430 20 999	- Übertragungssteile (ohne Getriebe, Achsbrücken u.ä.)	1000 EUR	120 582	142 448	161 116	8
3430 20 999	- Andere Teile und Zubehör, a.n.g. (z.B. Torosionsstabfedern, Schaltgetrie be teile, Radzylindergehäuse, Luftfederungssysteme, Doppelbedienungen für Fahrschulen, Drehkränze für Gelenkbusse)	1000 EUR	2 090 398	2 447 421	2 294 404	284
3430 30 300	- Sicherheitsgurte; andere Karosserie-teile u.a. Karosseriezu behör für Personen-, Lastkraftwagen und Kraftfahrzeuge zu besonderen Zwecken	St 1000 EUR	10 558 697 109 451	11 231 783 118 545	9 361 929 108 461	9
3430 30 900	- Sicherheitsgurte	1000 EUR	3 238 804	3 614 132	3 307 128	287
3430 30 900	- Andere Karosserieteile u.a. Karosseriezu behör (auch für Fahrräderhäuser) (z.B. Anhängerkupp-lungen, Auspuffblenden und -kappen, Schmutzfänger, Autodach-koffer, Blenden für Armaturen Bret-ter, Bordsteintaster, Dach-Windab-weiser, Heckklappen und -spoiler)	1000 EUR	3 238 804	3 614 132	3 307 128	287



## 4 Produktion nach Güterarten - Deutschland

Melde-Nr.	Bezeichnung	Einheit	3. VJ 2004	2. VJ 2005	3. VJ 2005	3. VJ 2005 Anzahl Unternehmen
1	2	3	4	5	6	7
3430 90 000	Montage von Teilen und Zubehör für Kraftfahrzeuge, a.n.g.	1000 EUR	141 599	292 798	295 540	27
3499 00 000	Veredlung von Erzeugnissen dieser Güterabteilung	1000 EUR	141 805	176 619	208 718	33
	Sonstige Fahrzeuge					
	Fahrgast-, Kreuzfahrtschiffe u.ä. Wasserfahrzeuge hauptsächlich zur Personenbeförderung, Fährschiffe jeder Art, für die See- und Binnenschifffahrt					
	- Fahrgast-, Kreuzfahrtschiffe u.ä. Wasserfahrzeuge hauptsächlich zur Personenbeförderung, Fährschiffe jeder Art					
3511 21 400	- - für die Seeschifffahrt	BRZ St	- -	61 205 6	. .	2
3511 21 800	- - für die Binnenschifffahrt	1000 EUR St	7 -	112 223 11	. 10	5
	Tankschiffe (Rohöl-, Produkten-, Chemikalien-, LPG-, LNG-Tanker), für die See- und Binnenschifffahrt	1000 EUR	.	.	.	
3511 22 400	- Tankschiffe (Rohöl-, Produkten-, Chemikalien-, LPG-, LNG-Tanker), für die Seeschifffahrt	BRZ St	. .	. .	. .	1
3511 22 800	- Tankschiffe (Rohöl-, Produkten-, Chemikalien-, LPG-, LNG-Tanker), auch ohne maschinellen Antrieb, für die Binnenschifffahrt	1000 EUR	.	.	.	
		Lade-t St	- -	- -	- -	-
3511 23 000	Massengutfrachtschiffe (einschl. kombinierter Massengutfrachter, z.B. Erz-/Ölfrachter), für die Seeschifffahrt	1000 EUR	.	.	.	2
3511 24 000	Containerschiffe, für die Seeschifffahrt	BRZ St	194 373 10	149 083 9	260 111 13	7
	Stückgutfrachtschiffe, Kühlschiffe (ohne Tankschiffe), RoRo-, Fahrzeugtransportschiffe, für die Seeschifffahrt; Trockengüterschiffe, auch oh. maschinellen Antrieb, für die Binnenschifffahrt	1000 EUR	282 684	212 289	346 108	
3511 25 400	- Stückgutfrachtschiffe, Kühlschiffe (ohne Tankschiffe), RoRo-, Fahrzeugtransportschiffe, für die Seeschifffahrt	BRZ St	. .	. .	- -	-
3511 25 800	- Trockengüterschiffe, auch ohne maschinellen Antrieb, für die Binnenschifffahrt	1000 EUR	.	.	-	
		Lade-t St	. .	- -	- -	-
3511 30 000	Fischereifahrzeuge, Schlepper, Schubschiffe, Schwimmkrane, -Bagger u.a. Wasserfahrzeuge für besondere Zwecke (einschl. Wasserfahrzeugen, bei denen das Fahren von untergeordneter Bedeutung ist)	1000 EUR	.	.	.	3
3511 40 000	Schiffssegmente	1000 EUR	56 559	40 613	60 038	6
3511 50 000	Schwimmende oder tauchende Bohr- oder Förderplattformen; andere schwimmende Vorrichtungen (z.B. Flöße, Schwimm tanks, Senk- kästen, Festmachetonnen, Bojen und schwimmende Baken)	St	.	.	.	2
3511 91 001	Wartungs-, Reparaturarbeiten an Schiffen, anderen Wasserfahrzeugen und schwimmenden Vorrichtungen für zivile Zwecke	1000 EUR	95 364	147 627	94 796	74
3511 92 001	Umbauarbeiten an Schiffen, anderen Wasserfahrzeugen und schwimmenden Vorrichtungen für zivile Zwecke	1000 EUR	2 411	1 493	3 287	5

## 4 Produktion nach Güterarten - Deutschland

Melde-Nr.	Bezeichnung	Einheit	3. VJ 2004	2. VJ 2005	3. VJ 2005	3. VJ 2005 Anzahl Unternehmen
1	2	3	4	5	6	7
3511 93 001	Ausbau- und Ausrüstungsarbeiten an Schiffen, anderen Wasserfahrzeugen und schwimmenden Vorrichtungen (z.B. Innenausbau, Elektroarbeiten, Schiffsanstreicherei, Klimaanlageeinbau)					
3511 93 003	- Innenausbauarbeiten an Schiffen, anderen Wasserfahrzeugen und schwimmenden Vorrichtungen für zivile Zwecke	1000 EUR	23 754	8 940	15 175	9
3511 93 009	- Elektroarbeiten an Schiffen, anderen Wasserfahrzeugen und schwimmenden Vorrichtungen für zivile Zwecke	1000 EUR	.	.	.	1
	- Andere Ausbau- und Ausrüstungsarbeiten an Schiffen, anderen Wasserfahrzeugen und schwimmenden Vorrichtungen (z.B. Schiffsanstreicherei, Klimaanlageeinbau) für zivile Zwecke	1000 EUR	3 244	3 007	3 354	7
3512 11 300	Segelboote, auch mit Hilfsmotor - für die Seeschifffahrt	St 1000 EUR	. .	. .	. .	2
3512 11 530	- für die Binnenschifffahrt					
	- mit einem Gewicht von 100 kg oder weniger	St 1000 EUR	- -	- -	- -	-
3512 11 550	- mit einem Gewicht von mehr als 100 kg					
	- mit einer Länge von 7,5 m oder weniger	St 1000 EUR	- -	- -	- -	-
3512 11 570	- mit einer Länge von mehr als 7,5 m	St 1000 EUR	. .	. .	. .	1
3512 12 340	Aufblasbare Boote - mit einem Gewicht von 100 kg oder weniger	St 1000 EUR	. .	. .	. .	1
3512 12 370	- mit einem Gewicht von mehr als 100 kg	St 1000 EUR	- -	- -	- -	-
3512 13 300	Ruderboote, Kanus u.a. Vergnügungs- und Sportboote - Motorboote (ohne Außenbordmotor), für die Seeschifffahrt	St 1000 EUR	258 20 096	337 21 683	276 22 916	3
3512 13 550	- Motorboote (ohne Außenbordmotor), für die Binnenschifffahrt	St 1000 EUR	. .	. .	. .	1
3512 13 570	- mit einer Länge von mehr als 7,5 m	St 1000 EUR	. .	. .	- -	-
3512 13 930	- Andere Yachten, Vergnügungs- oder Sportboote; Ruderboote und Kanus - mit einem Gewicht von 100 kg oder weniger	St 1000 EUR	. .	3 696 1 696	2 062 1 271	4
3512 13 950	- mit einem Gewicht von mehr als 100 kg mit einer Länge von 7,5 m oder weniger	St 1000 EUR	. .	. .	. .	2
3512 13 970	- mit einem Gewicht von mehr als 100 kg und mit einer Länge von mehr als 7,5 m	St 1000 EUR	. .	252 .	151 .	4
3512 90 000	Instandhaltungs-, Reparatur-, Umbau- und Ausbauarbeiten an Booten und Yachten	1000 EUR	4 781	.	.	16
3520 11 000	Elektrische Lokomotiven mit Stromspeisung aus dem Stromnetz	St 1000 EUR	. .	113 .	71 .	4
3520 12 000	Dieselelektrische Lokomotiven	St 1000 EUR	. .	51 .	72 .	3
3520 13 300	Elektrische Lokomotiven mit Stromspeisung aus Akkumulatoren; andere Lokomotiven, Lokomotivtender - elektrische Lokomotiven mit Stromspeisung aus Akkumulatoren	St 1000 EUR	- -	- -	- -	-
3520 13 900	- Andere Lokomotiven; Lokomotivtender	St 1000 EUR	. .	. .	. .	2
3520 20 300	Triebwagen und Schienenbusse (ohne Schienenfahrzeuge zur Gleisunterhaltung u.a. Bahndienstwagen) - Triebwagen und Schienenbusse mit Stromspeisung aus dem Stromnetz	St 1000 EUR	293 322 052	159 283 655	171 290 315	5

## 4 Produktion nach Güterarten - Deutschland

Melde-Nr.	Bezeichnung	Einheit	3. VJ 2004	2. VJ 2005	3. VJ 2005	3. VJ 2005 Anzahl Unternehmen
1	2	3	4	5	6	7
3520 20 900	- Andere Triebwagen und Schienenbusse (ohne solche mit Stromspeisung aus dem Stromnetz)	St 1000 EUR	.	.	.	4
3520 31 000	Schienenfahrzeuge zur Gleisunterhaltung u.a. Bahndienstfahrzeuge, auch selbstfahrend (z.B. Gerätewagen u.ä., Messwagen und Draisinen)	St 1000 EUR	.	.	.	2
3520 32 000	Personenwagen ohne Eigenantrieb, Gepäckwagen, Postwagen u.a. schienengebundene Spezialwagen (ohne Schienenfahrzeuge zur Gleisunterhaltung)	St 1000 EUR	109 204 777	.	.	2
3520 33 300	- Kesselwagen u.dgl., wärmeisolierte Wagen und Kühlwagen u.a. gedeckte und geschlossene Güterwagen	St 1000 EUR	.	.	.	2
3520 33 500	- Güter-, Selbstentladewagen (ohne Kesselwagen) u.ä. offene Güterwagen mit nicht abnehmbaren Stirn- und Seitenwänden, deren Höhe mehr als 60 cm beträgt, u.a. Spezialwagen	St 1000 EUR	98 3 002	113 .	177 .	4
	Teile für Schienenfahrzeuge; ortsfestes Gleismaterial u. Teile dafür; mechanische (auch elektromechanische) Signal-, Sicherungs-, Überwachungs- oder Steuergeräte für Schienenwege, Straßen, Parkplätze oder Parkhäuser, Hafenanlagen oder Flughäfen					
	- Teile für Schienenfahrzeuge (z.B. Drehgestelle, Lenkgestelle, Achsen und Räder; Bremsvorrichtungen; Zughaken u.a. Kupplungsvorrichtungen, Puffer)					
3520 40 301	- Druckluftbremsvorrichtungen für Schienenfahrzeuge und Teile dafür	1000 EUR	144 575	134 620	118 994	11
3520 40 309	- Andere Teile für Schienenfahrzeuge (z.B. Drehgestelle, Lenkgestelle, Achsen und Räder; Zughaken u.a. Kupplungsvorrichtungen, Puffer)	1000 EUR	158 916	163 360	162 187	56
	- Ortsfestes Gleismaterial und Teile dafür; mechanische (auch elektromechanische) Signal-, Sicherungs-, Überwachungs- oder Steuergeräte für Schienenwege, Straßen, Parkplätze oder Parkhäuser, Hafenanlagen oder Flughäfen					
3520 40 550	- Ortsfestes Gleismaterial und Geräte für Schienenwege (z.B. zusammengesetzte Gleise, Drehscheiben, Prellböcke, Lademaße)	kg 1000 EUR	8 389 006 24 349	11 397 485 25 109	10 823 700 25 625	13
3520 40 580	- Teile für ortsfestes Gleismaterial, mechanische (auch elektromechanische) Signal-, Sicherungs-, Überwachungs- oder Steuergeräte für Schienenwege, Straßen, Parkplätze oder Parkhäuser, Hafenanlagen oder Flughäfen	1000 EUR	20 202	13 665	15 022	7
3520 40 590	- Mechanische (auch elektromechanische) Signal-, Sicherungs-, Überwachungs- oder Steuergeräte für Schienenwege, Straßen, Parkplätze oder Parkhäuser, Hafenanlagen oder Flughäfen	kg 1000 EUR	.	.	.	3
3520 91 000	Reparatur und Instandhaltung von Schienenfahrzeugen	1000 EUR	100 627	105 592	96 160	50
	Umbau, Innenausbau und Ausrüstung (Komplettierung) von Schienenfahrzeugen					
3520 92 001	- Umbau von Schienenfahrzeugen	1000 EUR	9 959	7 152	13 871	10
3520 92 005	- Innenausbau und Ausrüstung (Komplettierung) von Schienenfahrzeugen	1000 EUR	7 016	18 862	5 728	5

## 4 Produktion nach Güterarten - Deutschland

Melde-Nr.	Bezeichnung	Einheit	3. VJ 2004	2. VJ 2005	3. VJ 2005	3. VJ 2005 Anzahl Unternehmen
1	2	3	4	5	6	7
3530 11 001	Motoren und Triebwerke für Luft- und Raumfahrzeuge; Start- u. Abbremsvorrichtungen sowie Bodengeräte für die Flugausbildung, Teile dafür Kolbenverbrennungsmotoren mit Fremdzündung für zivile und halböffentliche Luftfahrzeuge darunter zum Absatz bestimmt	St St 1000 EUR	*	- - -	- - -	- - -
3530 12 101	Turbo-Strahltriebwerke, Turbo-Propellertriebwerke - Turbo-Strahltriebwerke für zivile und halböffentliche Luftfahrzeuge - mit einer Schubkraft von 25 kN oder weniger darunter zum Absatz bestimmt	St St 1000 EUR	*	- - -	- - -	- - -
3530 12 301	- mit einer Schubkraft von mehr als 25 kN darunter zum Absatz bestimmt	St St 1000 EUR	*	. . .	. . .	1 1 1
3530 12 501	- Turbo-Propellertriebwerke für zivile und halböffentliche Luftfahrzeuge - mit einer Leistung von 1100 kW oder weniger darunter zum Absatz bestimmt	St St 1000 EUR	*	- - -	- - -	1 1 1
3530 12 701	- mit einer Leistung von mehr als 1100 kW darunter zum Absatz bestimmt	St St 1000 EUR	*	- - -	- - -	- - -
3530 13 001	Strahltriebwerke (ohne Turbo-Strahltriebwerke) für zivile und halböffentliche Luftfahrzeuge darunter zum Absatz bestimmt	St St 1000 EUR	*	- - -	- - -	- - -
3530 14 301	Startvorrichtungen für Luftfahrzeuge; Abbremsvorrichtungen für Schiffsdecks u.ä. Landehilfen für Luftfahrzeuge; Bodengeräte zur Flugausbildung; Teile dafür - Startvorrichtungen für Luftfahrzeuge; Abbremsvorrichtungen für Schiffsdecks u.ä. Landehilfen für Luftfahrzeuge, für zivile Zwecke; Teile dafür	kg 1000 EUR		- .	- .	1
3530 14 501	- Bodengeräte zur zivilen Flugausbildung und Teile dafür	kg 1000 EUR		- -	- -	- -
3530 15 000	Teile für Kolbenverbrennungsmotoren mit Fremdzündung, für Luftfahrzeuge	1000 EUR		-	-	-
3530 16 000	Teile für Turbo-Strahltriebwerke oder Turbo-Propellertriebwerke	1000 EUR				
3530 21 000	Segelflugzeuge und Hanggleiter	St 1000 EUR	26 2 363	52 4 034	21 2 127	4
3530 22 000	Ballone, Luftschiffe u.a. nicht für maschinellen Antrieb bestimmte Luftfahrzeuge	St 1000 EUR	.	24 756	30 .	3
3530 31 301	Hubschrauber u. Starrflügelflugzeuge Zivile und halböffentliche Hubschrauber - Zivile und halböffentliche Hubschrauber mit einem Leergewicht von 2000 kg oder weniger	St 1000 EUR	- -	- -	- -	- -
3530 31 501	- Zivile und halböffentliche Hubschrauber mit einem Leergewicht von mehr als 2000 kg	St 1000 EUR	.	.	.	1
3530 32 001	Zivile und halböffentliche Starrflügelflugzeuge u.a. Luftfahrzeuge - mit einem Leergewicht von 2 000 kg oder weniger	St 1000 EUR	29 2 855	.	.	2
3530 33 001	- mit einem Leergewicht von mehr als 2 000 kg bis 15 000 kg	St 1000 EUR	- -	- -	- -	- -
3530 34 001	- mit einem Leergewicht von mehr als 15000 kg	St 1000 EUR	- -	- -	- -	- -
3530 40 001	Raumfahrzeuge (einschl. Satelliten) und Trägerraketen für Raumfahrzeuge, für zivile Zwecke	kg 1000 EUR	- -	- -	- -	- -
3530 50 300	Teile für Luftfahrzeuge und Raumfahrzeuge für zivile Zwecke - Propeller und Rotoren, Teile dafür	kg 1000 EUR	.	.	.	2
3530 50 500	- Fahrgestelle und Teile dafür	kg 1000 EUR	55 891 4 809	73 833 5 122	71 728 5 900	3

## 4 Produktion nach Güterarten - Deutschland

Melde-Nr.	Bezeichnung	Einheit	3. VJ 2004	2. VJ 2005	3. VJ 2005	3. VJ 2005 Anzahl Unternehmen
1	2	3	4	5	6	7
3530 50 901	- Andere Teile für Luft- und Raumfahrzeuge	1000 EUR	1 130 630	1 195 216	1 230 532	45
3530 91 001	Reparatur und Instandhaltung von Luftfahrzeugen sowie von Motoren und Triebwerken dafür, für zivile Zwecke	1000 EUR	1 000 831	991 149	1 032 423	35
3530 92 300	Umbau von Luftfahrzeugen sowie von Motoren und Triebwerken dafür	1000 EUR	.	.	.	3
3530 92 500	- von Luftfahrzeugmotoren und -triebwerken	1000 EUR	.	.	.	-
3530 92 700	- von Hubschraubern	1000 EUR	.	.	.	-
3530 92 700	- von Flugzeugen	1000 EUR	.	.	.	4
3541 11 000	Krafträder und Fahrräder mit Hilfsmotor, mit Hubkolbenverbrennungsmotor mit einem Hubraum von 50 cm³ oder weniger	St 1000 EUR	.	.	.	1
	Krafträder mit Hubkolbenverbrennungsmotor mit einem Hubraum von mehr als 50 cm³, auch mit Beiwagen	St 1000 EUR	.	.	.	1
	- mit einem Hubraum von mehr als 50 cm³ bis 250 cm³	St 1000 EUR	.	.	.	1
3541 12 130	- - Motorroller	St 1000 EUR	.	.	.	1
3541 12 150	- - Andere Krafträder	St 1000 EUR	.	.	.	1
3541 12 300	- mit einem Hubraum von mehr als 250 cm³ bis 500 cm³	St 1000 EUR	.	.	.	-
3541 12 500	- mit einem Hubraum von mehr als 500 cm³ bis 800 cm³	St 1000 EUR	.	.	.	-
3541 12 700	- mit einem Hubraum von mehr als 800 cm³	St 1000 EUR	.	.	.	1
3541 13 000	Andere Krafträder; Beiwagen	St 1000 EUR	.	.	.	1
	Teile und Zubehör für Krafträder und Beiwagen	St 1000 EUR	.	.	.	-
3541 20 300	- Sättel für Krafträder (einschl. Mopeds)	St 1000 EUR	.	.	.	-
3541 20 900	- Andere Teile und Zubehör für Krafträder	1000 EUR	62 984	92 757	67 328	16
3542 10 300	Zweiräder u.a. Fahrräder (einschl. Lastendreirädern), ohne Motor	St 1000 EUR	.	.	.	2
	- Zweiräder u.a. Fahrräder (einschl. Lastendreirädern), ohne Kugellager	St 1000 EUR	.	.	.	2
3542 10 502	- - Mountain Bikes (einschl. All-Terrain-Bikes)	St 1000 EUR	163 982	260 593	98 263	11
3542 10 504	- - Touren-Räder	St 1000 EUR	20 128	38 210	12 481	8
3542 10 505	- - Sport-Räder	St 1000 EUR	43 380	148 459	38 413	5
3542 10 509	- - Andere Räder	St 1000 EUR	7 455	28 305	6 867	9
	Teile und Zubehör für Zweiräder u.a. Fahrräder, ohne Motor	St 1000 EUR	35 626	55 965	41 987	9
	- Rahmen, Gabeln und Teile für Fahrräder	St 1000 EUR	6 248	9 090	6 016	9
3542 20 130	- - Rahmen	St 1000 EUR	115 936	282 578	110 854	-
3542 20 150	- - Gabeln	St 1000 EUR	15 376	43 984	18 316	-
3542 20 190	- - Teile für Fahrradrahmen und -gabeln; Freilaufzahnkränze; Teile für Bremsen (einschl. Bremsnaben), Pedale, Tretlager, Lenker, Gepäckträger, Kettenschaltungen u.a.	1000 EUR	8 060	9 927	7 911	14
	Fahrradteile	1000 EUR	8 060	9 927	7 911	14
3542 20 230	- Felgen, Speichen, Naben für Fahrräder	St 1000 EUR	1 126 304	.	.	2
3542 20 250	- - Felgen	St 1000 EUR	2 596	.	.	1
	- - Speichen	kg 1000 EUR	.	.	.	1

## 4 Produktion nach Güterarten - Deutschland

Melde-Nr.	Bezeichnung	Einheit	3. VJ 2004	2. VJ 2005	3. VJ 2005	3. VJ 2005 Anzahl Unternehmen
1	2	3	4	5	6	7
3542 20 270	- - Naben (ohne Bremsnaben)	St	.	.	.	2
	- Bremsnaben, andere Bremsen für Fahrräder	1000 EUR	.	.	.	
3542 20 330	- - Bremsnaben	St	.	.	.	1
		1000 EUR	.	.	.	
3542 20 390	- - Andere Bremsen	St	.	.	.	1
		1000 EUR	.	.	.	
3542 20 400	- Sättel für Fahrräder	St	.	.	.	-
		1000 EUR	-	-	-	
	- Pedale und Tretlager für Fahrräder					
3542 20 530	- - Pedale	Paar	-	-	-	-
		1000 EUR	-	-	-	
3542 20 550	- - Tretlager	St	-	-	-	-
		1000 EUR	-	-	-	
	- Lenker, Gepäckträger, Ketten- schaltungen für Fahrräder					
3542 20 630	- - Lenker	St	.	.	.	2
		1000 EUR	.	.	.	
3542 20 650	- - Gepäckträger	St	.	.	.	2
		1000 EUR	.	.	.	
3542 20 670	- - Kettenschaltungen	St	.	.	.	-
		1000 EUR	-	-	-	
	Rollstühle u.a. Fahrzeuge für Kranke und Körperbehinderte					
3543 11 300	- ohne Vorrichtung zur mechanischen Fortbewegung	St	19 616	17 633	12 281	6
		1000 EUR	14 015	13 743	9 356	
3543 11 900	- mit Motor oder anderer Vorrichtung zur mechanischen Fortbewegung	St	6 164	4 956	6 077	10
		1000 EUR	17 604	14 713	13 427	
3543 12 000	Teile und Zubehör für Rollstühle u.a. Fahrzeuge für Kranke und Körperbehinderte	1000 EUR	.	.	.	17
3543 90 000	Reparatur und Instandhaltung von Behindertenfahrzeugen Fahrzeuge, a.n.g. (z.B. Schubkarren, eindrürige Handtransportfahrzeuge, Gespannfahrzeuge für Tiere)	1000 EUR	.	.	.	3
3550 10 001	- Eindrürige Handtransportgeräte (z.B. Schubkarren)	St	83 431	109 045	90 975	4
		1000 EUR	1 278	1 744	1 456	
3550 10 003	- Zweirürdrige Handtransportgeräte (z.B. Sack-, Stech- und Fasskarren)	St	77 953	97 109	63 891	9
		1000 EUR	3 265	3 303	2 937	
	- Drei- und mehrrürdrige Handtransportgeräte					
3550 10 004	- - bis 1 t Traglast	St	505 866	367 266	370 185	29
		1000 EUR	53 703	53 705	55 369	
3550 10 006	- - über 1 t Traglast	St	.	.	.	3
		1000 EUR	.	.	.	
3550 10 008	- Andere Fahrzeuge (z.B. Kutschen, Sulkis u.a. Gespannfahrzeuge für Tiere)	St	.	.	.	1
		1000 EUR	.	.	.	
3550 90 000	Reparatur und Instandhaltung von Fahrzeugen, a.n.g. (z.B. Schubkarren, eindrürige Hand- transportfahrzeuge, Gespannfahrzeuge für Tiere; ohne Reparatur und Instandhaltung von Kraftrürdem)	1000 EUR	-	-	.	1
3599 00 000	Veredlung von Erzeugnissen dieser Güterabteilung	1000 EUR	.	.	.	3
	Möbel, Schmuck, Musikinstrumente, Sportgeräte, Spielwaren und sonstige Erzeugnisse					
	Möbel					
	Sitzmöbel					
	Sitze für Luft- und Krafifahrzeuge; Drehstühle mit verstellbarer Sitzhöhe; andere Sitzmöbel, mit Gestell aus Metall					
3611 11 100	- Sitze für Luftfahrzeuge	1000 St	.	.	.	2
		1000 EUR	.	.	.	
3611 11 300	- Sitze für Krafifahrzeuge	1000 St	1 861	2 331	1 972	28
		1000 EUR	734 644	1 063 319	971 848	
	- Drehstühle mit verstellbarer Sitzhöhe					
3611 11 550	- - gepolstert, mit Rückenlehne und mit Rollen oder Gleitem	1000 St	410	413	422	35
		1000 EUR	81 674	79 393	84 331	

## 4 Produktion nach Güterarten - Deutschland

Melde-Nr.	Bezeichnung	Einheit	3. VJ 2004	2. VJ 2005	3. VJ 2005	3. VJ 2005 Anzahl Unternehmen
1	2	3	4	5	6	7
3611 11 590	- - Andere Drehstühle mit verstellbarer Sitzhöhe	1000 St 1000 EUR	.	.	.	8
3611 11 750	- Gepolsterte Sitzmöbel, mit Gestell aus Metall	1000 St	236	246	251	20
	- - für Büros	1000 EUR	27 059	26 629	27 543	
3611 11 790	- - Andere gepolsterte Sitzmöbel, mit Gestell aus Metall	1000 St	247	259	244	23
		1000 EUR	9 319	9 236	9 787	
3611 11 903	- Nicht gepolsterte Sitzmöbel, mit Gestell aus Metall	1000 St	496	194	441	10
	- - Schulsitzmöbel (ohne Reihengestühl)	1000 EUR	15 777	6 196	14 573	
3611 11 909	- - Andere Sitzmöbel, mit Gestell aus Metall	1000 St	285	252	294	37
		1000 EUR	21 402	20 960	23 056	
	Sitzmöbel, vorwiegend mit Gestell aus Holz, Stuhlrohr, Korbweiden, Bambus o.ä. Stoffen					
	- In Liegen umwandelbare Sitzmöbel (ohne Gartermöbel und Campingausstattungen)					
3611 12 103	- - Mehrsitzige gepolsterte Anbauelemente (auch Sofas und Couches)	1000 St 1000 EUR	461 175 604	486 205 448	379 158 575	83
3611 12 109	- - Andere in Liegen umwandelbare Sitzmöbel	1000 St 1000 EUR	.	.	.	2
3611 12 300	- Sitzmöbel aus Stuhlrohr, Korbweiden, Bambus o.ä. Stoffen	1000 St	4	4	2	3
	- Gepolsterte Sitzmöbel, mit Gestell aus Holz	1000 EUR	1 674	1 847	1 137	
3611 12 550	- - für Büros	1000 St 1000 EUR	10 1 966	9 1 930	5 1 324	6
3611 12 593	- - - Andere gepolsterte Sitzmöbel, mit Gestell aus Holz	1000 St	351	408	322	77
	- - - Sessel (auch einsitzige gepolsterte Anbauelemente)	1000 EUR	116 246	141 927	113 350	
3611 12 599	- - - Andere gepolsterte Sitzmöbel, mit Gestell aus Holz (ohne Sessel)	1000 St	252	262	213	65
		1000 EUR	43 875	50 349	39 168	
3611 12 905	- Nicht gepolsterte Sitzmöbel, mit Gestell aus Holz	1000 St	9	18	6	7
	- - Gartenstühle und Gartenbänke	1000 EUR	863	1 710	688	
3611 12 907	- - Schulsitzmöbel (ohne Reihengestühl)	1000 St	5	3	6	6
		1000 EUR	286	203	336	
3611 12 909	- - Andere nicht gepolsterte Sitzmöbel, mit Gestell aus Holz	1000 St	69	54	58	32
		1000 EUR	7 038	6 622	6 261	
3611 13 000	Gartermöbel aus Kunststoff, andere Sitzmöbel, a.n.g.	1000 St 1000 EUR	18 755	54 1 978	52 1 224	7
3611 14 100	Teile für Sitzmöbel	1000 EUR	13 919	15 950	15 308	39
3611 14 330	- aus Holz	1000 EUR	115 518	107 949	95 817	31
3611 14 350	- aus Metall	1000 EUR	84 786	93 340	86 758	42
3611 14 390	- aus Kunststoff	1000 EUR	24 332	31 796	24 576	19
3611 20 000	- aus anderen Stoffen	1000 EUR	.	.	.	3
	Polsterung von Sitzmöbeln Büro- und Lademöbel					
3612 11 100	Büromöbel aus Metall	1000 St	.	.	.	1
	- Zeichentische	1000 EUR	.	.	.	
3612 11 300	- Metallschreibtische mit einer Höhe von 80 cm oder weniger	1000 St	106	74	92	17
		1000 EUR	13 899	11 748	14 408	
3612 11 530	- Andere Metallmöbel mit einer Höhe von 80 cm oder weniger	1000 St	80	63	88	14
	- - Metalltische	1000 EUR	9 416	9 131	10 537	
3612 11 550	- - Regale und andere Möbel	1000 St	64	57	80	13
		1000 EUR	7 756	7 076	7 959	
3612 11 730	- Metallschränke mit einer Höhe von mehr als 80 cm	1000 St	52	54	56	13
	- - mit Türen oder Rolläden	1000 EUR	23 534	23 939	22 177	
3612 11 750	- - Karteischränke und andere Schränke mit Schubladen	1000 St	11	11	9	7
		1000 EUR	2 777	2 591	2 637	
3612 11 950	- Andere Metallmöbel für Büros, mit einer Höhe von mehr als 80 cm	1000 St	2	1	1	5
	- - Raumteilende Möbelemente	1000 EUR	.	.	.	

## 4 Produktion nach Güterarten - Deutschland

Melde-Nr.	Bezeichnung	Einheit	3. VJ 2004	2. VJ 2005	3. VJ 2005	3. VJ 2005 Anzahl Unternehmen
1	2	3	4	5	6	7
3612 11 990	- - Andere Metallmöbel für Büros, a.n.g.	1000 St 1000 EUR	90 31 367	88 34 100	90 35 342	14
3612 12 300	Büromöbel aus Holz - Holzschreibtische mit einer Höhe von 80 cm oder weniger	1000 St 1000 EUR	258 64 895	277 75 820	266 77 384	70
3612 12 530	- - Andere Holzmöbel für Büros, mit einer Höhe von 80 cm oder weniger - - Holztische	1000 St 1000 EUR	104 11 160	103 11 044	117 12 095	36
3612 12 550	- - Holzschränke, Regale u.a. Holzmöbel für Büros, mit einer Höhe von 80 cm oder weniger	1000 St 1000 EUR	160 35 927	203 42 185	172 38 933	56
3612 12 730	- - Holzschränke mit einer Höhe von mehr als 80 cm - - Raumteilende Möbelemente (kombinierte Systemschränkelemente)	1000 St 1000 EUR	61 19 191	64 15 751	75 19 876	48
3612 12 750	- - Holzschränke und -regale	1000 St 1000 EUR	184 40 654	256 48 955	250 50 070	55
3612 12 950	- - Andere Holzmöbel mit einer Höhe von mehr als 80 cm - - Andere kombinierbare Elemente	1000 St 1000 EUR	24 7 001	26 8 917	22 8 282	20
3612 12 990	- - Andere Holzmöbel für Büros	1000 St 1000 EUR	21 9 181	21 8 220	24 9 911	33
3612 13 000	Ladenmöbel aus Holz	1000 St 1000 EUR	137 218 829	118 192 927	115 237 690	149
3613 10 500	Küchenmöbel aus Holz - Einbauküchenelemente	1000 St 1000 EUR	5 894 755 996	6 611 854 139	6 217 777 300	127
3613 10 900	- - Andere Holzmöbel für Küchen (z.B. Küchen-, Gaststätten-, Kantinen-, Spültische)	1000 St 1000 EUR	80 5 238	70 5 275	68 4 708	22
3614 11 001	Sonstige Möbel Metallmöbel, a.n.g. (ohne Büromöbel) - Schulmöbel (ohne Sitzmöbel)	1000 St 1000 EUR	266 20 047	108 8 083	235 20 440	15
3614 11 002	- Wohnmöbel	1000 St 1000 EUR	57 13 723	137 15 126	59 13 215	14
3614 11 003	- Bettstellen	1000 St 1000 EUR	7 8 747	8 9 617	7 8 931	6
3614 11 005	- Spezialmöbel für Läden	1000 St 1000 EUR	1 698 79 626	1 236 73 694	1 212 74 968	42
3614 11 007	- Möbel und Spezialanrichtungen für Laboratorien (z.B. Tische, Schränke, Trennwände, Abzugshauben, Spüleinrichtungen)	1000 St 1000 EUR	138 29 248	87 22 983	99 27 124	17
3614 11 009	- - Andere Metallmöbel, a.n.g.	1000 St 1000 EUR	2 365 146 545	2 822 162 963	2 303 155 897	89
3614 12 353	Schlaf-, Ess- und Wohnzimmernmöbel, aus Holz - Schlafzimmernmöbel - - Betten - - - Liegen (auch sog. französische Betten)	1000 St 1000 EUR	181 31 814	156 34 307	149 30 342	25
3614 12 359	- - - Andere Betten	1000 St 1000 EUR	269 42 510	269 45 933	265 41 310	53
3614 12 393	- - - Andere Schlafzimmernmöbel - - - Schlafzimmerschränke	1000 St 1000 EUR	1 284 170 672	1 186 181 289	1 201 171 658	76
3614 12 399	- - - Andere Schlafzimmernmöbel (z.B. Frisierkommoden, Nachttische)	1000 St 1000 EUR	1 768 89 432	1 728 94 702	1 629 85 229	49
3614 12 501	- Ess- und Wohnzimmernmöbel - - Wohn- und Esszimmertische	1000 St 1000 EUR	115 28 485	155 36 835	135 30 064	46
3614 12 503	- - - Andere Tische (Kleintische)	1000 St 1000 EUR	45 2 444	42 2 302	38 2 044	13
3614 12 505	- - Wohnzimmerschränke, Bücherschränke	1000 St 1000 EUR	161 39 168	176 38 335	112 30 170	47
3614 12 506	- - Schrankwände (auch als Raumteiler)	1000 St 1000 EUR	718 96 503	983 130 895	854 108 411	62
3614 12 509	- - - Andere Ess- und Wohnzimmernmöbel (z.B. Sideboards)	1000 St 1000 EUR	900 46 358	959 57 680	939 52 830	59
3614 13 030	Holzmöbel, a.n.g. - Badezimmermöbel	1000 St 1000 EUR	963 69 537	1 050 82 790	965 78 379	48
3614 13 050	- Gartenmöbel	1000 St 1000 EUR	6 859	8 1 337	11 868	11



## 4 Produktion nach Güterarten - Deutschland

Melde-Nr.	Bezeichnung	Einheit	3. VJ 2004	2. VJ 2005	3. VJ 2005	3. VJ 2005 Anzahl Unternehmen
1	2	3	4	5	6	7
3614 13 093	- Garderobermöbel, Schuhschränke, Schuhregale	1000 St 1000 EUR	578 36 315	376 28 655	444 28 896	39
3614 13 095	- Schulmöbel (ohne Sitzmöbel)	1000 St 1000 EUR	156 29 880	74 14 276	149 27 898	15
3614 13 097	- Möbel für Laboratorien aus Holz (z.B. Tische, Schränke, Trennwände)	1000 St 1000 EUR	40 31 901	41 27 619	50 26 889	9
3614 13 099	- Andere Holzmöbel, a.n.g.	1000 St 1000 EUR	867 38 759	1 007 43 029	870 41 085	52
3614 14 330	Kunststoffmöbel - Badezimmermöbel	1000 St 1000 EUR	121 2 889	149 3 696	163 3 952	4
3614 14 350	- Gartenmöbel	1000 St 1000 EUR	213 3 249	232 5 753	. .	3
3614 14 390	- Andere Kunststoffmöbel	1000 St 1000 EUR	59 11 696	36 2 150	41 2 040	6
3614 14 500	Möbel aus anderen Stoffen (einschl. Stuhlrohr, Korbweide, Bambus o.ä. Stoffen)	1000 St 1000 EUR	29 3 570	29 4 061	21 2 595	6
3614 15 300	Teile für Möbel (ohne solche für Sitzmöbel) - aus Metall	1000 EUR	85 583	87 668	88 188	82
3614 15 500	- aus Holz	1000 EUR	149 606	168 918	159 122	139
3614 15 905	- aus Kunststoff	1000 EUR	49 654	55 954	54 215	61
3614 15 909	- aus anderen Stoffen	1000 EUR	8 842	8 904	10 789	8
3614 20 000	Veredlung von neuen Möbeln (ohne Polsterung von Sitzmöbeln)	1000 EUR	327	.	854	6
3614 90 000	Reparatur, Restaurierung und Renovierung von Möbeln Sprungrahmen	1000 EUR	.	.	.	8
3615 11 005	- mit Federung	1000 St 1000 EUR	81 2 254	94 2 742	89 2 528	6
3615 11 009	- Andere Sprungrahmen	1000 St 1000 EUR	1 005 44 883	879 38 122	1 027 43 290	20
3615 12 300	Auflegematratten - aus Zellkautschuk, auch überzogen (Latex)	1000 St 1000 EUR	106 12 382	77 10 235	88 11 957	20
3615 12 500	- aus Zellkunststoff, auch überzogen (Polyurethan)	1000 St 1000 EUR	456 39 431	512 47 698	610 55 733	25
3615 12 700	- aus anderen Stoffen mit Federkern	1000 St 1000 EUR	1 058 64 897	925 59 826	1 077 67 816	33
3615 12 905	- Andere Auflegematratten aus anderen Stoffen	1000 St 1000 EUR	13 .	9 .	10 .	3
3615 12 909	- - Andere Auflegematratten aus anderen Stoffen	1000 St 1000 EUR	99 .	109 .	78 .	12
3621 10 000	Schmuck u.ä. Erzeugnisse Münzen	t 1000 EUR	920 8 610	943 9 342	809 7 928	9
3622 11 100	Schmuck, Gold- und Silberschmiedewaren (ohne Phantasieschmuck) - Bearbeitete Zuchtperlen (nicht aufgereiht, montiert oder gefasst)	g 1000 EUR	- .	- .	- .	-
3622 11 300	- Bearbeitete Diamanten, weder montiert noch gefasst darunter zum Absatz bestimmt	Kt Kt 1000 EUR	. . .	. . .	- . .	1 1
3622 11 500	Edelsteine (ohne Diamanten), anders bearbeitet als nur gesägt oder grob gefommt	g 1000 EUR	32 394 2 920	. .	. .	2
3622 11 700	Bearbeitete synthetische oder rekonstituierte Steine (nicht aufgereiht, montiert oder gefasst)	g 1000 EUR	. .	. .	. .	2
3622 12 300	Bearbeitete Industriediamanten (nicht nur gesägt, gespalten oder rau geschliffen), weder montiert noch gefasst	Kt 1000 EUR	- .	- .	- .	-
3622 12 500	Staub und Pulver von Edelsteinen, Schmucksteinen oder synthetischen Steinen	g 1000 EUR	- .	- .	- .	-

## 4 Produktion nach Güterarten - Deutschland

Melde-Nr.	Bezeichnung	Einheit	3. VJ 2004	2. VJ 2005	3. VJ 2005	3. VJ 2005 Anzahl Unternehmen
1	2	3	4	5	6	7
3622 13 301	Schmuckwaren, Gold- und Silberschmiedewaren, Teile dafür - Schmuckwaren und Teile dafür, aus Edelmetallen oder Edelmetallplattierungen - aus Silber, auch mit anderen Edelmetallen überzogen oder plattiert	1000 EUR	14 974	14 141	14 096	31
3622 13 303	- aus Gold, auch mit anderen Edelmetallen überzogen oder plattiert	1000 EUR	99 111	87 156	91 680	58
3622 13 305	- aus Platin oder Platinbeimetalen, auch mit anderen Edelmetallen überzogen oder plattiert	1000 EUR	4 893	5 101	4 306	20
3622 13 307	- aus Edelmetallplattierungen auf unedlen Metallen	1000 EUR	5 293	5 969	6 209	14
3622 13 513	- Gold- und Silberschmiedewaren aus Silber, aus anderen Edelmetallen und aus Edelmetallplattierungen auf unedlen Metallen - aus Silber, auch mit anderen Edelmetallen überzogen oder plattiert					
3622 13 515	- - Essbestecke u.a. Tischgeräte (z.B. Schöpfkellen, Schaumkellen, Tortenheber etc.)	1000 EUR	1 012	1 462	1 178	3
3622 13 517	- - - Tafelgeschirr u.ä. Tischgeschirr (z.B. Schalen, Platten etc.)	1000 EUR	1 004	1 427	736	3
3622 13 530	- - - Andere Silberschmiedewaren und Teile dafür	1000 EUR	183	188	170	4
3622 13 550	- aus anderen Edelmetallen, auch mit Edelmetallen überzogen oder plattiert	1000 EUR	.	.	.	1
3622 14 300	- aus Edelmetallplattierungen auf unedlen Metallen (z.B. Essbestecke, Tafelgeschirr u.ä. Tischgeräte)	1000 EUR	2 133	1 950	1 838	5
3622 14 500	Andere Waren aus Edelmetallen oder Edelmetallplattierungen (ohne Katalysatoren)	kg 1000 EUR	.	.	.	2
3622 14 700	Waren aus echten Perlen oder Zuchtperlen, aus Edelsteinen, Schmucksteinen, synthetischen oder rekonstituierten Steinen	g 1000 EUR	.	.	.	2
3622 20 000	Katalysatoren in Form von Geweben oder Gittern, aus Platin	kg 1000 EUR	-	-	-	-
3630 11 100	Umarbeitung von Edelsteinen und Schmuck Musikinstrumente Klaviere u.a. Saiteninstrumente mit Klaviatur	1000 EUR	.	-	-	-
3630 11 300	- Klaviere mit aufrecht stehendem Rahmen	St 1000 EUR	1 803 9 351	1 976 10 632	1 645 9 027	11
3630 11 500	- Flügel	St 1000 EUR	515 13 139	840 20 784	639 16 541	10
3630 12 350	- Cembalos u.a. Saiteninstrumente mit Klaviatur	St 1000 EUR	-	-	-	-
3630 12 390	- Streichinstrumente	St 1000 EUR	.	.	.	1
3630 12 500	- - Geigen	St 1000 EUR	.	.	.	-
3630 12 900	- - - Andere Streichinstrumente	St 1000 EUR	-	-	-	-
3630 13 100	- Gitarren	St 1000 EUR	.	.	.	1
3630 13 300	- Harfen u.a. Saiteninstrumente	St 1000 EUR	.	.	.	-
3630 13 500	- Orgeln (mit Pfeifen und Klaviatur); Harmonien u.ä. Musikinstrumente mit Klaviatur und durchschlagenden Metallzungen	St 1000 EUR	16 3 787	9 762	15 1 511	7
3630 13 500	- Akkordeons u.ä. Musikinstrumente	St 1000 EUR	.	.	.	2
3630 13 500	- Mundharmonikas	St 1000 EUR	.	.	.	1

## 4 Produktion nach Güterarten - Deutschland

Melde-Nr.	Bezeichnung	Einheit	3. VJ 2004	2. VJ 2005	3. VJ 2005	3. VJ 2005 Anzahl Unternehmen
1	2	3	4	5	6	7
3630 14 101	- Blechblasinstrumente - - Trompeten, Kornette, Flügelhörner	St 1000 EUR	1 792 871	2 210 1 175	. 1 081	4
3630 14 103	- - Posaunen	St 1000 EUR	. .	. .	. .	3
3630 14 105	- - Waldhörner, Tenorhörner, Baritonhörner, Althörner	St 1000 EUR	1 215 2 063	1 645 2 381	1 415 2 251	5
3630 14 107	- - Tuben	St 1000 EUR	667 1 977	653 2 056	548 1 728	3
3630 14 109	- - Andere Blechblasinstrumente	St 1000 EUR	628 125	785 169	615 173	4
3630 14 401	- - Andere Blasinstrumente - - Blockflöten	St 1000 EUR	308 021 2 363	307 684 1 794	278 303 2 129	4
3630 14 404	- - Klarinetten, Saxophone	St 1000 EUR	. .	. .	. .	3
3630 14 407	- - Fagotte, Oboen	St 1000 EUR	740 1 789	757 1 863	731 1 628	4
3630 14 409	- - Andere Blasinstrumente, a.n.g.	St 1000 EUR	4 696 421	2 938 453	. 419	3
	Musikinstrumente, bei denen der Ton elektrisch erzeugt wird oder elektrisch verstärkt werden muss (ohne Schlaginstrumente)					
3630 15 100	- Orgeln	St 1000 EUR	- -	- -	- -	-
3630 15 330	- Digital-Pianos und Synthesizer, mit Klaviatur	St 1000 EUR	- -	- -	- -	-
3630 15 370	- - Digital-Pianos	St 1000 EUR	- -	- -	- -	-
3630 15 400	- Synthesizer	St 1000 EUR	- -	- -	- -	-
3630 15 500	- Keyboards u.a. elektrische Musikinstrumente, mit Klaviatur	St 1000 EUR	- -	- -	- -	-
3630 15 900	- Elektrische Gitarren	St 1000 EUR	. .	. .	. .	1
3630 16 300	- Andere elektrische Musikinstrumente, a.n.g.	St 1000 EUR	- -	- -	- -	-
3630 16 500	Schlaginstrumente	St 1000 EUR	. 3 239	. 3 976	. 3 374	4
3630 17 300	Spieldosen, Orchestrien, Drehorgeln, Lockpfeifen, Signalpfeifen u.a. Musikinstrumente, a.n.g.	St 1000 EUR	. .	. .	. .	2
3630 17 500	Metronome, Stimmgabeln und Stimpfpfeifen; Musikwerke für Spieldosen	St 1000 EUR	. .	. .	. .	1
3630 18 130	Musiksaiten	St 1000 EUR	. .	. .	. .	1
3630 18 150	Teile und Zubehör für Musikinstrumente	1000 EUR	5 379	5 756	5 056	9
3630 18 170	- für Klaviere	1000 EUR	2 615	4 092	3 537	5
3630 18 300	- für Orgeln, für Harmonien u.ä. Musikinstrumente, mit Klaviatur	1000 EUR	-	-	-	-
3630 18 950	- für Musikinstrumente, bei denen der Ton elektrisch erzeugt wird oder elektrisch verstärkt werden muss	1000 EUR	3 591	3 857	3 389	7
3630 18 970	- für Saiteninstrumente	1000 EUR	2 258	3 023	1 748	11
3630 91 000	- für Blasinstrumente	1000 EUR	6 677	.	.	6
3630 92 000	- für andere Musikinstrumente (oh. solche für Blasinstrumente)	1000 EUR	-	.	.	-
	Installation von Musikinstrumenten	1000 EUR	4 049	5 121	3 563	23
3640 11 330	Reparatur und Instandhaltung von Musikinstrumenten	1000 EUR	-	-	-	-
3640 11 350	Sportgeräte Ski und Skiausrüstungen für den Wintersport; Schlittschuhe und Rollschuhe, Teile dafür	Paar 1000 EUR	- .	- .	- .	-
	- Langlaufski	Paar 1000 EUR	. .	. .	. .	1

## 4 Produktion nach Güterarten - Deutschland

Melde-Nr.	Bezeichnung	Einheit	3. VJ 2004	2. VJ 2005	3. VJ 2005	3. VJ 2005 Anzahl Unternehmen
1	2	3	4	5	6	7
3640 11 370	- Skibindungen und andere Skiausrüstungen für den Wintersport	1000 EUR	3 763	3 000	2 467	6
3640 11 530	- Schlittschuhe (einschl. Stiefel mit fest angebrachten Schlittschuhen)	Paar 1000 EUR	- -	- -	- -	-
3640 11 550	- Rollschuhe (einschl. Stiefel mit fest angebrachten Rollschuhen)	Paar 1000 EUR	- -	- -	- -	-
3640 11 570	- Teile und Zubehör für Schlitt- und Rollschuhe	1000 EUR	-	-	-	-
3640 12 000	- Wasserski, Surfbretter, Windsurfer und andere Ausrüstungen, für den Wassersport	1000 EUR	531	549	379	4
3640 13 003	- Geräte und Ausrüstungsgegenstände für Gymnastik	1000 EUR	36 758	37 568	31 502	15
3640 13 005	- für Leicht- oder Schwerathletik Spezialsporthandschuhe; Ball- und Freiluftsportgeräte, a.n.g.	1000 EUR	4 272	3 682	3 764	8
3640 14 100	- Spezialsporthandschuhe aus Leder oder rekonstituiertem Leder	Paar 1000 EUR	- -	- -	- -	-
3640 14 300	- Golfschläger und andere Golfapparaturen	1000 EUR	-	-	-	-
3640 14 500	- Geräte und Ausrüstungen, für Tischtennis	1000 EUR	3 940	.	4 455	4
3640 14 630	- Tennisschläger	St 1000 EUR	- -	- -	- -	-
3640 14 650	- Federball- u.ä. Schläger	St 1000 EUR	- -	- -	- -	-
3640 14 800	- Bälle (ohne Golf- und Tischtennisbälle)	1000 St 1000 EUR	. .	. .	. .	2
3640 14 903	- Andere Geräte u. Ausrüstungsgegenstände, für andere Sportarten oder Freiluftspiele	1000 EUR	25 335	30 972	27 418	21
3640 14 909	- Schaukeln und Rutschen u.a. Spielplatzgeräte	1000 EUR	11 952	11 785	12 627	22
3640 15 300	- Andere Geräte und Ausrüstungsgegenstände, für andere Sportarten oder Freiluftspiele, a.n.g.	1000 EUR	1 293	1 556	1 038	3
3640 15 500	- Angelruten u.a. Angelgerät; andere Ausrüstungsgegenstände für Jagd oder Sportfischerei, a.n.g.	1000 EUR	653	899	447	3
3640 90 000	- Angelruten, Angelhaken und Angelrollen	1000 EUR	.	.	.	1
3650 11 000	- Installation, Reparatur und Instandhaltung von Sportgeräten, nicht für den Haushalt Spielwaren	1000 EUR	25 243	32 049	27 953	4
3650 12 300	- Puppen, nur Nachbildungen von Menschen darstellend	St 1000 EUR	2 111	2 838	2 490	5
3650 12 530	- Spielzeug, Tiere oder nichtmenschliche Wesen darstellend	St 1000 EUR	1 101 878	1 041 422	901 045	5
3650 12 550	- Füllmaterial enthaltend	St 1000 EUR	14 622	.	13 510	5
3650 12 590	- aus Holz	St 1000 EUR	1 127 415	763 819	971 506	5
3650 13 300	- aus Kunststoff	St 1000 EUR	6 203	3 507	5 092	5
3650 13 500	- aus anderen Stoffen	St 1000 EUR	3 415	3 556	5 359	-
3650 20 300	- Teile und Zubehör für Puppen	St 1000 EUR	-	-	-	2
3650 20 500	- Bekleidung und Bekleidungs- zubehör, Schuhe und Kopfbedeckungen	1000 EUR	.	.	.	3
3650 20 600	- Andere Teile und Zubehör, für Puppen	1000 EUR	626	.	108	20
3650 20 700	- Elektrische Eisenbahnen (einschl. Schienen, Signalen u.a. Zubehör)	1000 EUR	58 605	29 817	36 082	20

## 4 Produktion nach Güterarten - Deutschland

Melde-Nr.	Bezeichnung	Einheit	3. VJ 2004	2. VJ 2005	3. VJ 2005	3. VJ 2005 Anzahl Unternehmen
1	2	3	4	5	6	7
3650 20 550	Maßstabgetreu verkleinerte Modelle zum Zusammenbauen, auch mit Antrieb (ohne elektrische Eisenbahnen) - aus Kunststoff	St 1000 EUR	753 480 7 759	6 020	6 592	8
3650 20 590	- aus anderen Stoffen	St 1000 EUR	.	.	.	1
3650 20 930	Andere Bausätze u. Baukastenspielzeug - aus Holz	St 1000 EUR	543 342 13 308	309 418	543 318 13 809	5
3650 20 950	- aus Kunststoff	St 1000 EUR	336 021 1 999	438 225 3 688	458 764 4 105	6
3650 20 990	- aus anderen Stoffen	St 1000 EUR	-	-	-	-
3650 31 300	Anderes Spielzeug (einschl. Musikspielzeuginstrumenten) - Puppenwagen	St 1000 EUR	.	.	.	1
3650 31 500	- Spielfahrzeuge, zum Besteigen und Fortbewegen durch Kinder geeignet	St 1000 EUR	591 591 18 669	726 788 19 638	718 738 15 779	8
3650 32 500	Puzzles - aus Holz	St 1000 EUR	-	-	-	-
3650 32 900	- aus anderen Stoffen	St 1000 EUR	.	.	.	2
3650 33 100	Anderes Spielzeug, a.n.g. - Musikspielzeuginstrumente und -geräte	St 1000 EUR	.	.	-	-
3650 33 300	- Anderes Spielzeug, in Zusammenstellungen oder auf Unterlagen u.ä. aufgebracht	St 1000 EUR	.	.	.	3
3650 33 430	- Spielzeug und Modelle, mit eingebautem Motor - - aus Kunststoff	St 1000 EUR	.	60 419	56 788	3
3650 33 490	- - aus anderen Stoffen	St 1000 EUR	.	.	.	1
3650 33 500	- Spielzeugwaffen	St 1000 EUR	-	-	-	-
3650 33 630	- Anderes Spielzeug aus Kunststoff, Kautschuk und Spinnstoffen - - aus Kunststoff	1000 EUR	103 080	85 271	96 642	35
3650 33 650	- - aus Kautschuk	1000 EUR	.	.	.	1
3650 33 670	- - aus Spinnstoffen	1000 EUR	-	-	-	-
3650 33 730	- Anderes Spielzeug aus Metall und aus anderen Stoffen - - Miniaturmodelle aus Metall, im Spritzgussverfahren hergestellt	1000 EUR	.	.	.	1
3650 33 750	- - Anderes Spielzeug aus Metall	1000 EUR	1 163	1 052	1 115	3
3650 33 790	- - Anderes Spielzeug aus anderen Stoffen	1000 EUR	6 344	5 434	5 842	11
3650 41 000	Spielkarten	t 1000 EUR	.	.	.	2
3650 42 000	Videospiele für Fernsehempfangsgeräte	St 1000 EUR	-	-	-	-
3650 43 100	Billardspiele und Zubehör	St 1000 EUR	.	.	.	1
3650 43 300	Spiele, mit Münzen oder Spielmarken betrieben (ohne Kegelanlagen), Teile dafür	St 1000 EUR	43 579 28 579	55 105 45 075	58 533 47 881	6
3650 43 550	Elektrische Auto-Rennspiele, die den Charakter von Gesellschaftsspielen haben	St 1000 EUR	-	-	-	-
3650 43 590	Andere Gesellschaftsspiele	1000 EUR	9 196	5 572	8 510	6
3650 90 000	Installation, Reparatur und Instandhaltung von automatischen Kegel- und Bowlingbahnen u.a. Spielgeräten und -einrichtungen	1000 EUR	1 286	.	.	1
3661 10 300	Phantasieschmuck - Manschettenknöpfe u.ä. Knöpfe	1000 EUR	.	.	.	2

## 4 Produktion nach Güterarten - Deutschland

Melde-Nr.	Bezeichnung	Einheit	3. VJ 2004	2. VJ 2005	3. VJ 2005	3. VJ 2005 Anzahl Unternehmen
1	2	3	4	5	6	7
3661 10 503	- Anderer Phantasieschmuck, aus unedlen Metallen, auch versilbert, vergoldet oder platiniiert, Imitationsschmuck u.ä.	1000 EUR	1 919	1 600	1 279	6
3661 10 505	- Versilbert, vergoldet oder platiniiert	1000 EUR	3 514	3 903	3 453	9
3661 10 507	- Anderer Phantasieschmuck aus unedlen Metallen	1000 EUR	.	.	.	4
3661 10 900	- Glas-, Kunststoff- u.a. Imitations-Schmuckhalbfabrikate und -Schmuck (nach Gablonzer Art), in Verbindung mit unedlen Metallen	1000 EUR	-	-	-	-
3662 11 100	- Anderer Phantasieschmuck, a.n.g. Besen und Bürsten	1000 EUR	.	.	.	3
3662 11 300	- Besen, aus Reisig oder anderen pflanzlichen Stoffen, gebunden, auch mit Stiel	1000 St	.	.	.	1
3662 11 505	- Von Hand zu führende mechanische Fußbodenkehrer ohne Motor	1000 EUR	.	.	.	13
3662 11 509	- Bürstenwaren für die Straßen- und Haushaltsreinigung (einschl. Schuh- und Kleiderbürsten); Bürsten für die Tierpflege	1000 St	1 577	2 297	2 131	17
3662 11 900	- für die Straßenreinigung	1000 EUR	4 027	4 627	4 318	11
3662 12 100	- für die Haushaltsreinigung und für die Tierpflege	1000 St	11 281	10 804	11 253	6
3662 12 350	- Andere Besen und Bürsten, a.n.g.	1000 EUR	10 216	10 918	10 168	3
3662 12 370	- Rasierpinsel, Haar- u.a. Bürsten zur Körperpflege	1000 St	3 261	3 590	3 627	13
3662 12 500	- Haarbürsten	1000 EUR	5 020	5 301	5 214	11
3662 12 509	- Pinsel für Kunstmaler und Schreibpinsel	1000 St	117 874	128 155	127 406	14
3662 12 700	- Pinsel zum Auftragen von kosmetischen Erzeugnissen	1000 EUR	33 081	33 592	32 594	14
3662 13 330	- Bürsten und Pinsel zum Auftragen von Anstrichfarben, Lack o.dgl.	1000 St	1 071	961	969	5
3662 13 350	- Bürsten (z.B. Deckenbürsten)	1000 EUR	1 358	1 192	1 336	7
3662 13 500	- Pinsel	1000 St	9 322	10 401	9 492	4
3662 13 700	- Kissen und Roller, zum Anstreichen	1000 EUR	3 359	3 039	3 014	22
3663 10 000	- Bürsten, die Teile von Maschinen, Apparaten oder Fahrzeugen sind	1000 St	15 991	20 680	12 996	9
3663 21 130	- Pinsel zum Auftragen von Karusselle, Luftschaukeln, Schießbuden u.a. Geräte und Ausrüstungen für das Schaustellergewerbe	1000 EUR	6 799	6 834	5 770	8
3663 21 150	- Schreibgeräte	1000 St	153 775	166 565	144 880	3
3663 21 170	- Kugelschreiber	1000 EUR	18 550	19 523	18 840	11
3663 21 190	- mit Tinte	1000 St	292	346	433	3
3663 21 300	- mit Schaft oder Kappe aus Edelmetallen oder Edelmetallplattierungen (ohne solche mit Tinte)	1000 EUR	582	561	622	11
3663 21 500	- mit auswechselbarer Mine	1000 St	10 324	7 137	8 054	3
3663 22 300	- Andere Kugelschreiber	1000 EUR	5 069	4 309	4 707	14
	- Schreiber und Markierstifte, mit Filzspitze oder anderer poröser Spitze	1000 St	51 839	28 761	30 580	8
	- Füllbleistifte (Dreh- und Druckstifte)	1000 EUR	12 807	10 270	10 436	8
	- Füllfederhalter u.a. Füllhalter, zum Zeichnen mit Tusche	1000 St	54 175	54 424	53 662	3
		1000 EUR	65 832	65 159	60 835	3
		1000 St	22	27	26	3
		1000 EUR	346	510	588	11
		1000 St	89 507	83 969	82 612	3
		1000 EUR	21 180	19 770	20 300	14
		1000 St	7 784	11 803	8 529	8
		1000 EUR	1 103	1 427	1 145	3
		1000 St	133 388	154 633	133 353	3
		1000 EUR	31 763	33 753	32 410	3
		1000 St	3 425	2 988	3 499	3
		1000 EUR	12 891	.	.	3
		1000 St	276	258	204	3
		1000 EUR	728	603	443	3

## 4 Produktion nach Güterarten - Deutschland

Melde-Nr.	Bezeichnung	Einheit	3. VJ 2004	2. VJ 2005	3. VJ 2005	3. VJ 2005 Anzahl Unternehmen
1	2	3	4	5	6	7
3663 22 550	- Andere Füllfederhalter u.a. Füllhalter - mit Schaft oder Kappe aus Edelmetallen oder Edelmetallplattierungen	1000 St 1000 EUR	133 9 377	97 8 862	79 8 333	5
3663 22 590	- Andere Füllfederhalter u.a. Füllhalter (ohne solche zum Zeichnen mit Tusche)	1000 St 1000 EUR	3 307 7 583	6 164 10 550	3 336 8 530	7
3663 23 100	- Zusammenstellungen von Kugelschreibern, Füllhaltern und/oder Füllbleistiften	kg 1000 EUR	. 1 016	83 997 1 784	50 753 797	5
3663 23 350	- Minen für Kugelschreiber, aus Kugeln und Tintenbehälter bestehend - mit Tinte	1000 St 1000 EUR	4 993 .	. .	. .	2
3663 23 390	- Andere Minen für Kugelschreiber	1000 St 1000 EUR	12 369 3 015	10 471 3 093	11 217 2 595	3
3663 23 530	- Schreibfedern und Schreibfederspitzen	1000 St 1000 EUR	. .	. .	. .	2
3663 23 550	- Teile von Kugelschreibern, Füllhaltern, Füllbleistiften u.dgl. Blei-, Kopier- und Farbstifte, Griffel, Minen für Stifte, Pastellstifte, Zeichenkohle, Schreib- oder Zeichenkreide und Schneiderkreide	1000 EUR	20 513	19 256	18 222	23
3663 24 100	- Stifte mit festem Schutzmantel (Blei-, Kopier- und Farbstifte)	1000 St 1000 EUR	83 922 11 605	109 217 13 610	76 600 10 714	6
3663 24 300	- Minen für Stifte	1000 St 1000 EUR	. .	. .	. .	2
3663 24 500	- Schreib- oder Zeichenkreide, Schneiderkreide u.ä.	kg 1000 EUR	169 366 1 633	196 276 2 126	174 429 1 763	6
3663 25 100	Schiefertafeln und Tafeln zum Schreiben oder Zeichnen; Datumstempel, Petschafte, Nummernstempel u.dgl.; Farbbänder für Schreibmaschinen u.ä. Farbbänder; Stempelkissen - Schiefertafeln und Tafeln zum Schreiben oder Zeichnen, auch gerahmt	1000 St 1000 EUR	56 6 551	41 3 627	37 5 576	12
3663 25 300	- Datumstempel, Petschafte, Nummernstempel u.ä. Waren; Zusammensetzstempel und Druckkästen, für den Handgebrauch	1000 EUR	4 310	4 883	4 789	19
3663 25 500	- Stempelkissen, auch getränkt, auch mit Schachteln	1000 St 1000 EUR	. .	. .	. .	2
3663 25 701	- Farbbänder für Schreibmaschinen u.ä. Farbbänder, mit Tinte oder anders für Abdrucke präpariert, auch auf Spulen oder in Kassetten - aus Gewebe mit einer Breite bis 220 mm, auf Spule	1000 St 1000 EUR	. .	. .	. .	2
3663 25 703	- aus Gewebe mit einer Breite bis 220 mm, in Kassette	1000 St 1000 EUR	. .	. .	. .	2
3663 25 705	- aus anderem Material mit einer Breite bis 220 mm, auf Spule oder in Kassette	1000 St 1000 EUR	. .	. .	. .	1
3663 25 707	- Farbtücher, mit einer Breite von mehr als 220 mm (Drucktücher)	1000 St 1000 EUR	6 125	3 48	3 52	3
3663 31 300	Schirme; Stöcke, Peitschen u.ä. Waren; - Regenschirme und Sonnenschirme (einschl. Stockschrime, Gartenschirme u.ä. Waren)	1000 St 1000 EUR	29 5 323	105 13 436	30 6 251	9
3663 31 500	- Gehstöcke, Sitzstöcke, Peitschen, Reitpeitschen u.ä. Waren	1000 St 1000 EUR	. .	. .	. .	2
3663 32 000	Teile, Ausstattungen und Zubehör für Schirme, Stöcke und Peitschen Knöpfe	1000 EUR	370	786	463	3
3663 33 330	- Druckknöpfe und Teile dafür	1000 St 1000 EUR	510 060 13 191	580 056 14 503	442 377 13 034	4
3663 33 350	- Knöpfe aus Kunststoff, nicht mit Spinnstoffen überzogen	1000 St 1000 EUR	76 728 4 495	65 417 4 657	74 533 4 375	8

## 4 Produktion nach Güterarten - Deutschland

Melde-Nr.	Bezeichnung	Einheit	3. VJ 2004	2. VJ 2005	3. VJ 2005	3. VJ 2005 Anzahl Unternehmen
1	2	3	4	5	6	7
3663 33 370	- Knöpfe aus unedlen Metallen, nicht mit Spinnstoffen überzogen	1000 St 1000 EUR	70 125 2 557	82 228 3 617	68 535 2 929	5
3663 33 390	- Andere Knöpfe	1000 St 1000 EUR	. .	. .	. .	1
3663 33 503	Reißverschlüsse - mit Zähnen aus unedlen Metallen	1000 m 1000 St 1000 EUR	1 737 5 147 3 585	2 272 6 330 5 131	1 665 5 628 3 379	3
3663 33 505	- mit Zähnen aus Kunststoff	1000 m 1000 St 1000 EUR	9 290 18 442 8 419	12 120 19 898 11 425	8 405 16 342 8 419	4
3663 34 300	Knopfformen und andere Knopfteile; Knopfrohlänge	kg 1000 EUR	. .	. .	. .	2
3663 34 500	Teile für Reißverschlüsse (einschl. Bändern und Streifen)	1000 EUR	.	.	.	2
3663 40 000	Linoleum; Fußbodenbeläge, aus einer Spinnstoffunterlage mit einer Deckschicht oder einem Überzug bestehend, auch zugeschnitten	1000 m² 1000 EUR	. .	. .	. .	2
3663 50 300	Menschenhaare; Wolle, Tierhaare u.a. Spinnstoffe, für die Herstellung von Perücken u.ä. Waren zugerichtet	1000 EUR	.	.	.	1
3663 50 500	Perücken, Bärte, Augenbrauen, Augenwimpern u.dgl., aus Menschenhaaren, Tierhaaren oder Spinnstoffen; Waren aus Menschenhaaren, a.n.g.	1000 EUR	3 489	2 822	3 011	4
3663 61 100	Feuerzeuge, andere Anzünder, Pfeifen, Teile dafür; Erzeugnisse aus leicht entzündlichen Stoffen; Zündhölzer; flüssige Brennstoffe und brennbare Flüssiggase für Feuerzeuge oder Anzünder	1000 St 1000 EUR	. .	. .	. .	3
3663 61 300	- Feuerzeuge und andere Anzünder, auch mechanisch oder elektrisch	1000 St 1000 EUR	. .	. .	. .	1
3663 61 500	- Pfeifen und Pfeifenköpfe	1000 St 1000 EUR	. .	. .	. .	1
3663 61 700	- Zigarren- und Zigarettenspitzen und Teile dafür; Teile für Tabakpfeifen	t 1000 EUR	814 3 456	495 2 106	. 2 492	3
3663 62 100	- Pfeifenrohformen aus Wurzelholz oder anderem Holz	kg 1000 EUR	- -	- -	- -	-
3663 62 300	Zündmetalllegierungen, Erzeugnisse aus leicht entzündlichen Stoffen; Teile für Anzünder	kg 1000 EUR	2 625 974 3 352	3 321 866 4 103	2 652 108 3 859	4
3663 62 500	- Cer-Eisen und andere Zündmetalllegierungen in jeder Form; Erzeugnisse aus leicht entzündlichen Stoffen	kg 1000 EUR	- -	- -	- -	-
3663 63 000	- Teile für Anzünder (ohne Feuersteine und Dochte)	1000 EUR	-	-	-	-
3663 64 000	Zündhölzer (ohne Feuerwerkskörper und andere pyrotechnische Artikel)	kg 1000 EUR	- -	- -	- -	-
3663 71 303	Flüssige Brennstoffe und brennbare Flüssiggase für Feuerzeuge oder Anzünder, in Behältnissen mit einem Fassungsvermögen von 300 cm³ oder weniger	St 1000 EUR	. .	. .	. .	1
3663 71 309	Andere Erzeugnisse, a.n.g.	1000 EUR	.	.	.	1
3663 71 505	Weihnachtsartikel	1000 EUR	8 935	741	3 049	4
3663 71 509	- aus Glas	1000 EUR	1 255	668	2 276	4
3663 72 300	- aus anderen Stoffen	1000 EUR	6 415	4 791	4 043	9
3663 72 500	Festartikel für andere Feste, Karnevals- o.a. Unterhaltungsartikel	1000 EUR	3 351	1 317	3 102	6
3663 72 509	- aus Papier oder Pappe	St	31 020	33 446	23 626	4
3663 72 509	- aus anderen Stoffen	1000 EUR	8 311	8 481	6 604	6
3663 72 509	Kinderwagen	1000 EUR	2 364	2 610	2 017	6
3663 72 509	Teile für Kinderwagen	1000 EUR	2 364	2 610	2 017	6



## 4 Produktion nach Güterarten - Deutschland

Melde-Nr.	Bezeichnung	Einheit	3. VJ 2004	2. VJ 2005	3. VJ 2005	3. VJ 2005 Anzahl Unternehmen
1	2	3	4	5	6	7
3663 73 150	Frisierkämmen, Einsteckkämmen, Haarspangen u.dgl. - aus Hartkautschuk oder Kunststoff	kg 1000 EUR	.	.	.	2
3663 73 190	- aus anderen Stoffen	kg 1000 EUR	-	-	-	-
3663 73 300	Haarnadeln, Frisiernadeln, Haarklammern, Lockenwickler u.ä. Waren und Teile dafür	kg 1000 EUR	59 544 1 018	.	.	2
3663 73 500	Parfümzerstäuber u.ä. Zerstäuber zu Toilettezwecken, und Vorrichtungen und Köpfe dafür	kg 1000 EUR	-	-	-	-
3663 73 700	Puderquasten und Kissen, zum Auftragen von Kosmetik- oder Körperpflegemitteln	1000 St 1000 EUR	-	-	-	-
3663 74 000	Instrumente, Apparate, Geräte und Modelle zu Vorführzwecken (z.B. beim Unterricht oder auf Ausstellungen)	St 1000 EUR	883 174 61 086	727 237 41 851	876 420 51 057	28
3663 75 000	Kerzen (Lichte) aller Art u.dgl.	t 1000 EUR	36 780 82 097	25 752 57 604	30 611 68 867	27
3663 76 500	Künstliche Blumen, künstliches Blattwerk und künstliche Früchte sowie Teile dafür, Waren daraus - aus Kunststoff	1000 EUR	-	-	-	-
3663 76 900	- aus anderen Stoffen	1000 EUR	.	.	.	3
3663 77 100	Waren aus Därmen, Golfschlägerhäutchen, Blasen oder Sehnen	1000 EUR	-	-	-	-
3663 77 200	Vogelbälge und andere Vogelteile mit ihren Federn oder Daunen, Teile von Federn, Daunen und Waren daraus	1000 EUR	7 402	7 875	8 621	6
3663 77 300	Tierische Schnitzstoffe, bearbeitet und Waren daraus	1000 EUR	.	-	-	-
3663 77 400	Pflanzliche oder mineralische Schnitzstoffe, bearbeitet und Waren daraus; geformte oder geschnitzte Waren, a.n.g.; nicht gehärtete Gelatine, bearbeitet und Waren daraus	1000 EUR 1000 EUR	.	.	.	1
3663 77 500	Handsiebe	1000 EUR	-	-	-	-
3663 77 700	Vakuum-Isolierflaschen u.a. Vakuum-Isolierbehälter; Teile dafür (ohne Glaskolben)	1000 EUR	5 866	3 713	6 172	4
3663 77 900	Schneiderpuppen, Schaufensterpuppen u.ä. Waren; bewegliche Figuren und Ausstellungsstücke für Schaufenster	1000 EUR	2 219	2 136	2 175	3
3663 90 000	Präparierung und Ausstopfung von Tieren (ausgenommen Vogelbälge)	1000 EUR	-	-	-	-
3699 00 000	Veredlung von Erzeugnissen dieser Güterabteilung (ohne Möbelveredlung und ohne Polsterung von Sitzmöbeln)	1000 EUR	11 592	10 173	11 704	22
Sekundärrohstoffe						
3710 20 000	Metallische Sekundärrohstoffe - von abgewrackten Schiffen, anderen Wasserfahrzeugen und schwimmenden Vorrichtungen darunter zum Absatz bestimmt	t t 1000 EUR	* - -	- - -	- - -	- - -
3710 27 100	- aus Eisen- und Stahlschrott darunter zum Absatz bestimmt	t t 1000 EUR	* 1 523 542 310 772	1 437 796 1 437 796 244 252	1 368 555 1 368 555 251 877	57 57
3710 27 416	- aus Abfällen und Schrott von Gold, Platin, Silber u.a. Edelmetallen darunter zum Absatz bestimmt	t t 1000 EUR	* - -	. . .	- - -	- - -
3710 27 423	- aus Abfällen und Schrott von Aluminium darunter zum Absatz bestimmt	t t 1000 EUR	* 97 832 97 832 61 061	106 593 106 593 75 729	92 000 92 000 64 505	48 48
3710 27 433	- aus Abfällen und Schrott aus Blei, Zinn oder Zinn darunter zum Absatz bestimmt	t t 1000 EUR	* 26 483 26 483 20 870	26 364 26 364 22 528	25 411 25 411 21 165	26 26

## 4 Produktion nach Güterarten - Deutschland

Melde-Nr.	Bezeichnung	Einheit	3. VJ 2004	2. VJ 2005	3. VJ 2005	3. VJ 2005 Anzahl Unternehmen	
1	2	3	4	5	6	7	
3710 27 443	- aus Abfällen und Schrott aus Kupfer	t	*	23 541	29 869	30 477	38
	darunter zum Absatz bestimmt	t		23 541	29 869	30 477	38
		1000 EUR		25 037	38 285	44 331	
3710 27 452	- aus Abfällen und Schrott aus Nickel	t	*	.	.	.	11
	darunter zum Absatz bestimmt	t		.	.	.	11
		1000 EUR		.	.	.	
3710 27 453	- aus Abfällen und Schrott, aus Titan, Magnesium u.a. NE-Metallen	t	*	14 053	13 941	12 595	10
	darunter zum Absatz bestimmt	t		14 053	13 941	12 595	10
		1000 EUR		.	.	.	
	Nichtmetallische Sekundärrohstoffe						
3720 14 301	- aus Bauschutt, Baumischabfällen, Straßenbauaufbruch	t	*	.	.	.	58
	darunter zum Absatz bestimmt	t		3 160 284	3 393 588	3 277 107	57
		1000 EUR		18 002	28 455	26 557	
3720 17 106	- aus Spinnstoff- und Garnabfällen sowie Reißspinnstoff von Seide, Wolle, Tierhaaren, Baumwolle (ohne solche aus Chemiefasern)	t	*	.	.	.	2
	darunter zum Absatz bestimmt	t		.	.	.	2
		1000 EUR		.	.	.	
3720 17 522	- aus Lumpen von Spinnstoffen; Seile, Taue und Waren daraus, aus Spinnstoffen, in Form von Abfällen oder unbrauchbar gewordenen Waren	t	*	.	.	.	2
	darunter zum Absatz bestimmt	t		.	.	.	2
		1000 EUR		.	.	.	
3720 18 224	- aus Altwaren von Bekleidung u.ä.	t	*	7 556	7 661	6 928	4
	darunter zum Absatz bestimmt	t		7 556	7 661	6 928	4
		1000 EUR		3 402	3 398	3 426	
3720 19 105	- aus Abfällen von Leder, Pergament-, Rohhautleder oder rekonstituiertem Leder	t	*	.	.	.	1
	darunter zum Absatz bestimmt	t		.	.	.	1
		1000 EUR		.	.	.	
3720 20 104	- aus Altholz	t	*	160 821	138 792	153 801	20
	darunter zum Absatz bestimmt	t		160 821	138 792	153 801	20
		1000 EUR		4 919	4 486	5 640	
3720 21 126	- aus Altmaterialien und Reststoffen aus Papier, Karton und Pappe, zur Wiedergewinnung	t	*	439 501	547 440	523 597	41
	darunter zum Absatz bestimmt	t		439 501	547 440	523 597	41
		1000 EUR		42 937	53 415	50 222	
3720 23 204	- aus Ölabbfällen	t	*	.	-	.	1
	darunter zum Absatz bestimmt	t		.	-	.	1
		1000 EUR		.	-	.	
3720 24 166	- aus Abfällen, Schnitzel und Bruch von Kunststoffen	t	*	159 446	.	.	54
	darunter zum Absatz bestimmt	t		159 446	143 046	150 018	54
		1000 EUR		42 357	50 124	51 827	
3720 24 422	- aus wiedergewonnenen Chemiekalien aus pharmazeutischen Abfällen	t	*	.	.	.	2
	darunter zum Absatz bestimmt	t		.	.	.	2
		1000 EUR		.	.	.	
3720 24 664	- aus wiedergewonnenen Chemiekalien aus Chemieabfällen, a.n.g.	t	*	.	4 273	4 679	3
	darunter zum Absatz bestimmt	t		.	4 273	4 679	3
		1000 EUR		.	6 548	5 050	
3720 24 703	- aus wiederverwertbaren Reststoffen und Abfällen von Chemiefasern (einschl. Kämm-lingen, Garnabfällen und Reiß-spinnstoff)	t	*	.	.	.	3
	darunter zum Absatz bestimmt	t		.	.	.	3
		1000 EUR		.	.	.	
3720 25 137	- aus Abfällen, Staub und Bruch von Hartkautschuk in allen Formen	t	*	-	-	-	-
	darunter zum Absatz bestimmt	t		-	-	-	-
		1000 EUR		-	-	-	
3720 25 138	- aus Abfällen, Bruch und Schnitzel von Weichkautschukschuk	t	*	25 949	24 142	29 054	5
	darunter zum Absatz bestimmt	t		25 949	24 142	29 054	5
		1000 EUR		2 927	2 868	3 450	
3720 26 151	- aus Bruchglas und anderen Abfällen und Scherben von Glas	t	*	506 389	487 854	493 480	20
	darunter zum Absatz bestimmt	t		506 389	487 854	493 480	20
		1000 EUR		21 125	21 786	22 019	
3720 31 403	- aus verbrauchten elektrischen Primärelementen, Primärbatterien und Akkumulatoren	t	*	.	.	.	2
	darunter zum Absatz bestimmt	t		.	.	.	2
		1000 EUR		.	.	.	
3720 99 999	- aus anderen Altmaterialien und Reststoffen (z.B. Elektronikschrott, TV- u.a. Bildschirngeräte, Haushaltsgeräte)	t	*	250 843	182 060	290 587	16
	darunter zum Absatz bestimmt	t		250 843	182 060	290 587	16
		1000 EUR		11 269	7 096	7 240	

## 4 Produktion nach Güterarten - Deutschland

Melde-Nr.	Bezeichnung	Einheit	3. VJ 2004	2. VJ 2005	3. VJ 2005	3. VJ 2005 Anzahl Unternehmen
1	2	3	4	5	6	7
	Energie und Dienstleistungen der Energieversorgung					
4011 10 200	Elektrischer Strom - aus KWK-Anlagen (unter Einsatz von fossilen Brennstoffen, Biomasse oder Abfällen erzeugte Elektrizität) darunter zum Absatz bestimmt	1000 MWh 1000 MWh 1000 EUR	*	- - -	- - -	- - -
4011 10 300	- aus Nicht-KWK-Anlagen (unter Einsatz von fossilen Brennstoffen, Biomasse oder Abfällen erzeugte Elektrizität) darunter zum Absatz bestimmt	1000 MWh 1000 MWh 1000 EUR	*	- - -	- - -	- - -
4011 10 500	- aus Kernenergie darunter zum Absatz bestimmt	1000 MWh 1000 MWh 1000 EUR	*	- - -	- - -	- - -
4011 10 720	- aus anderen Energien - - aus Wasserkraftwerken darunter zum Absatz bestimmt	1000 MWh 1000 MWh 1000 EUR	*	- - -	- - -	- - -
4011 10 730	- - aus Windenergie darunter zum Absatz bestimmt	1000 MWh 1000 MWh 1000 EUR	*	- - -	- - -	- - -
4011 10 750	- - aus Sonnenenergie darunter zum Absatz bestimmt	1000 MWh 1000 MWh 1000 EUR	*	- - -	- - -	- - -
4011 10 770	- - Geothermische Energie (von Erd- wärmekraftwerken erzeugte Elek- trizität und Netzeinspeisung) darunter zum Absatz bestimmt	MWh MWh 1000 EUR	*	- - -	- - -	- - -
4011 10 790	- - Andere Elektrizität (Brennstoff- zellen, usw., und Netz- einspeisung) darunter zum Absatz bestimmt	MWh MWh 1000 EUR	*	- - -	- - -	- - -
4011 20 000	Verbrauchte (bestrahlte) Brenn- stoffelemente (Stäbe, Kartuschen) von Kernreaktoren (EURATOM) darunter zum Absatz bestimmt	g g 1000 EUR	*	- - -	- - -	- - -
4012 10 000	Dienstleistungen der Übertragung von elektrischem Strom durch Fernleitungen Dienstleistungen der Verteilung und des Handels von elektrischem Strom	1000 EUR		-	-	-
4013 11 000	Dienstleistungen der Verteilung von elektrischem Strom	1000 EUR		-	-	-
4013 12 000	Dienstleistungen des Handels mit elektrischem Strom Gase (oh. Erdgas, Erdölgas u.a. gasförmige Kohlenwasserstoffe)	1000 EUR		-	-	-
4021 10 030	- Kokereigas darunter zum Absatz bestimmt	1000 MWh 1000 MWh 1000 EUR	*	. . . -	. . . -	. . . -
4021 10 050	- Hochofengas darunter zum Absatz bestimmt	1000 MWh 1000 MWh 1000 EUR	*	- - -	- - -	- - -
4021 10 070	- Gas aus Gaswerken (von Gaswerken durch Karbonisation, Kracken, Reformieren, Vergasung oder ein- faches Mischen von Gas und/oder Luft erzeugte Gase aller Art) darunter zum Absatz bestimmt	1000 MWh 1000 MWh 1000 EUR	*	- - -	- - -	- - -
4021 10 080	- Gas aus Sauerstoff-Blasstahlwerken (Gas als Nebenprodukt von Sauer- stoff-Blasstahlwerken) darunter zum Absatz bestimmt	1000 MWh 1000 MWh 1000 EUR	*	- - -	- - -	- - -
4021 10 110	- Naturgas (ohne Erdgas u. Erdölgas) - - Klärgas darunter zum Absatz bestimmt	1000 MWh 1000 MWh 1000 EUR	*	- - -	- - -	- - -
4021 10 130	- - Biogas darunter zum Absatz bestimmt	1000 MWh 1000 MWh 1000 EUR	*	- - -	- - -	- - -
4021 10 150	- - Deponiegas darunter zum Absatz bestimmt	1000 MWh 1000 MWh 1000 EUR	*	- - -	- - -	- - -

## 4 Produktion nach Güterarten - Deutschland

Melde-Nr.	Bezeichnung	Einheit	3. VJ 2004	2. VJ 2005	3. VJ 2005	3. VJ 2005 Anzahl Unternehmen
1	2	3	4	5	6	7
4021 10 170	- - Grubengas darunter zum Absatz bestimmt	1000 MWh 1000 MWh 1000 EUR	* 634 634	.	.	.
4021 10 190	- - Andere Naturgase, a.n.g. darunter zum Absatz bestimmt	1000 MWh 1000 MWh 1000 EUR	* - -	- -	- -	- -
4022 11 000	Dienstleistungen der Gasversorgung durch Rohrleitungen	1000 EUR	-	-	-	-
4022 12 000	Dienstleistungen des Gashandels Fernwärme und Dienstleistungen der Wärmeversorgung (einschl. der Versorgung mit Energie in kalter Form)	1000 EUR	-	-	-	-
4030 10 030	- Wärme aus Heizwerken (von Heizwerken unter Einsatz von fossilen Brennstoffen, Biomasse oder Abfällen erzeugte Wärme, die an Dritte verkauft wird) darunter zum Absatz bestimmt	TJ TJ 1000 EUR	* - -	- -	- -	- -
4030 10 050	- Erdwärme (Wärme aus geothermischen Feldern, die an Dritte verkauft wird) darunter zum Absatz bestimmt	TJ TJ 1000 EUR	* - -	- -	- -	- -
4030 10 070	- Wärme aus KWK-Anlagen (von KWK-Anlagen erzeugte Wärme, die an Dritte verkauft wird) darunter zum Absatz bestimmt	TJ TJ 1000 EUR	* - -	- -	- -	- -
4030 10 090	- Andere Wärme (aus Abfällen, chemischen Verfahren usw. rückgewonnene Wärme, die an Dritte verkauft wird) darunter zum Absatz bestimmt	TJ TJ 1000 EUR	* - -	- -	- -	- -
4030 10 500	- - Heißluft darunter zum Absatz bestimmt	TJ TJ 1000 EUR	* - -	- -	- -	- -
4030 10 700	- Energie in kalter Form (z.B. Kühlwasser, Eis und Schnee, Kälte) darunter zum Absatz bestimmt	TJ TJ 1000 EUR	* - -	- -	- -	- -
4030 20 000	- Dienstleistungen der Wärmeversorgung	1000 EUR	-	-	-	-
	Wasser und Dienstleistungen der Wasserversorgung					
	Wasser mit Trinkwasserqualität, aufbereitet					
4100 11 100	- Grundwasser, aufbereitet (ohne Uferfiltrat und angereichertes Grundwasser) darunter zum Absatz bestimmt	1000 m³ 1000 m³ 1000 EUR	* - -	- -	- -	- -
4100 11 300	- Quellwasser, aufbereitet darunter zum Absatz bestimmt	1000 m³ 1000 m³ 1000 EUR	* - -	- -	- -	- -
4100 11 510	- - Oberflächenwasser, aufbereitet - - Flusswasser, aufbereitet darunter zum Absatz bestimmt	1000 m³ 1000 m³ 1000 EUR	* - -	- -	- -	- -
4100 11 550	- - Seewasser, aufbereitet darunter zum Absatz bestimmt	1000 m³ 1000 m³ 1000 EUR	* - -	- -	- -	- -
4100 11 570	- - Talsperrenwasser, aufbereitet darunter zum Absatz bestimmt	1000 m³ 1000 m³ 1000 EUR	* - -	- -	- -	- -
4100 11 600	- - Uferfiltrat, aufbereitet darunter zum Absatz bestimmt	1000 m³ 1000 m³ 1000 EUR	* - -	- -	- -	- -
4100 11 700	- Angereichertes Grundwasser, aufbereitet darunter zum Absatz bestimmt	1000 m³ 1000 m³ 1000 EUR	* - -	- -	- -	- -
	Wasser ohne Trinkwasserqualität, nicht aufbereitet					
4100 12 100	- Grundwasser, nicht aufbereitet (ohne Uferfiltrat und angereichertes Grundwasser) darunter zum Absatz bestimmt	1000 m³ 1000 m³ 1000 EUR	* - -	- -	- -	- -
4100 12 300	- Quellwasser, nicht aufbereitet darunter zum Absatz bestimmt	1000 m³ 1000 m³ 1000 EUR	* - -	- -	- -	- -

## 4 Produktion nach Güterarten - Deutschland

Melde-Nr.	Bezeichnung	Einheit	3. VJ 2004	2. VJ 2005	3. VJ 2005	3. VJ 2005 Anzahl Unternehmen
1	2	3	4	5	6	7
	- Oberflächenwasser, nicht aufbereitet					
4100 12 510	- - Flusswasser, nicht aufbereitet darunter zum Absatz bestimmt	1000 m³ 1000 m³ 1000 EUR	* - -	- - -	- - -	- - -
4100 12 550	- - Seewasser, nicht aufbereitet darunter zum Absatz bestimmt	1000 m³ 1000 m³ 1000 EUR	* - -	- - -	- - -	- - -
4100 12 570	- - Talsperrenwasser, nicht aufbereitet darunter zum Absatz bestimmt	1000 m³ 1000 m³ 1000 EUR	* - -	- - -	- - -	- - -
4100 12 600	- - Uferfiltrat, nicht aufbereitet darunter zum Absatz bestimmt	1000 m³ 1000 m³ 1000 EUR	* - -	- - -	- - -	- - -
4100 12 700	- Angereichertes Grundwasser, nicht aufbereitet darunter zum Absatz bestimmt	1000 m³ 1000 m³ 1000 EUR	* - -	- - -	- - -	- - -
4100 20 000	Dienstleistungen der Wasserverteilung	1000 EUR	-	-	-	-
	Fertigteilbau					
4521 71 000	Errichtungsarbeiten an Wohngebäuden aus Fertigteilen	1000 EUR	655	.	.	3
4521 72 000	Errichtungsarbeiten an Nichtwohngebäuden aus Fertigteilen	1000 EUR	429	.	.	2
4521 73 000	Errichtungsarbeiten an sonstigen Fertigteilbauten	1000 EUR	940	601	815	4