


Produzierendes Gewerbe

Produktion im Produzierenden Gewerbe



2. Vierteljahr 2005

Erscheinungsfolge: *vierteljährlich*

Erschienen am *12. Oktober 2005*

Artikelnummer: 2040310053224

Fachliche Informationen zu dieser Veröffentlichung können Sie direkt beim Statistischen Bundesamt erfragen:
Gruppe IV B, Telefon: 06 11 / 75 23 13, Fax: 06 11 / 75 40 00 oder
E-Mail: Produktionsstatistiken@destatis.de

© Statistisches Bundesamt, Wiesbaden 2005

Für nichtgewerbliche Zwecke sind Vervielfältigung und unentgeltliche Verbreitung, auch auszugsweise, mit Quellenangabe gestattet. Die Verbreitung, auch auszugsweise, über elektronische Systeme/Datenträger bedarf der vorherigen Zustimmung. Alle übrigen Rechte vorbehalten.

Einführung

In der vorliegenden Veröffentlichung werden die vier Quartale der Vierteljährlichen Produktionserhebung für das Berichtsjahr 2003 zu einem Jahresergebnis zusammengefasst. Der Bericht besteht aus drei Abschnitten: Der erste Abschnitt enthält die Ergebnisse für Deutschland; ihr Nachweis erfolgt nach Menge und Wert in der tiefstmöglichen Gliederung für die 6147 neunstelligen Güterarten; für die 206 vierstelligen Güterklassen, die 30 zweistelligen Güterabteilungen, für die Abschnitte "Bergbau und Gewinnung von Steinen und Erden" sowie "Verarbeitendes Gewerbe" und für die fünf Hauptgruppen (Endverwendungskategorien) wird dagegen nur der Wert in 1 000 Euro bzw. Mill. Euro nachgewiesen. Die Ergebnisse für Deutschland werden durch eine Tabelle mit Indizes der Erzeugerpreise ergänzt. Für die Gebietsstände *Früheres Bundesgebiet* sowie *Neue Länder und Berlin-Ost* werden im zweiten und dritten Abschnitt die Produktionsergebnisse ebenfalls nur wertmäßig nach Güterklassen und Güterabteilungen dargestellt.

1 Vierteljährliche Produktionserhebung

Rechtsgrundlagen sind das Gesetz über die Statistik im Produzierenden Gewerbe (ProdGewStatG) in der Fassung der Bekanntmachung vom 21. März 2002 (BGBl. I S. 1181), geändert durch Artikel 2 des Gesetzes vom 26. Juli 2002 (BGBl. I S. 2867), die Verordnung (EWG) Nr. 3924/91 des Rates vom 19. Dezember 1991 zur Einführung einer Gemeinschaftserhebung über die Produktion von Gütern (ABl. EG Nr. L 374 S. 1) und das Bundesstatistikgesetz (BStatG) vom 22. Januar 1987 (BGBl. I S. 462, 565), zuletzt geändert durch Artikel 16 des Gesetzes vom 21. August 2002 (BGBl. I S. 3322).

Der Berichtskreis der Vierteljährlichen Produktionserhebung umfasst Betriebe des Bergbaus und der Gewinnung von Steinen und Erden sowie des Verarbeitenden Gewerbes (einschl. Fertigteilbau) von Unternehmen des Produzierenden Gewerbes mit im Allgemeinen 20 und mehr Beschäftigten sowie Betriebe des Bergbaus und der Gewinnung von Steinen und Erden sowie des Verarbeitenden Gewerbes mit im Allgemeinen 20 und mehr Beschäftigten von Unternehmen aus den übrigen Wirtschaftsbereichen einschließlich des Produzierenden Handwerks.

Ausgenommen von dieser allgemeinen Abschneidegrenze "20 und mehr Beschäftigte" sind die folgenden Wirtschaftszweige der WZ 93:

- 14.11 Gewinnung von Naturwerksteinen und Natursteinen, a.n.g.,
- 14.21 Gewinnung von Kies und Sand,
- 15.20 Fischverarbeitung,
- 15.31 Verarbeitung von Kartoffeln,
- 15.32 Herstellung von Frucht- und Gemüsesäften,
- 15.33 Verarbeitung von Obst und Gemüse, a.n.g.,
- 15.71 Herstellung von Futtermitteln für Nutztiere,
- 15.72 Herstellung von Futtermitteln für sonstige Tiere,
- 15.91 Herstellung von Spirituosen,
- 15.92 Alkoholbrennerei,
- 15.97 Herstellung von Malz,
- 15.98 Mineralbrunnen, Herstellung von Erfrischungsgetränken,
- 26.63 Herstellung von Transportbeton.

In den genannten Wirtschaftszweigen liegt die Abschneidegrenze bei "10 und mehr Beschäftigten". Für den Wirt-

schaftszweig 20.10 "Säge-, Hobel- und Holzimprägnierwerke" gilt für Sägewerke die Erfassungsgrenze von mindestens 5 000 m³ Rohholz (im Festmaß).

Als Grundlage der Erhebung und der Gliederung der Daten dient das "Güterverzeichnis für Produktionsstatistiken, Ausgabe 2002 (GP 2002)¹⁾".

Die nachgewiesenen Zahlen werden überwiegend im Rahmen der Vierteljährlichen Produktionserhebung ermittelt. In den Güterabteilungen 10 (Kohle und Torf), 11 (Erdöl und Erdgas), 23 (Kokereierzeugnisse, Mineralölerzeugnisse, Spalt- und Brutstoffe) und 40 (Energie) werden zusätzlich Fachstatistiken herangezogen.

In der Güterart 1010 11 300 (Kokskohle) ist die Kesselkohle enthalten.

Bei der Güterunterkategorie 4011 10 (Elektrischer Strom) ist die Stromerzeugung der Elektrizitätsversorgungsunternehmen und der Deutschen Bahn AG in den Ergebnissen nicht enthalten. Die Güterart 4011 10 200 enthält die Stromerzeugung sowohl aus Kraft-Wärme-Kopplungsanlagen als auch aus anderen Kraft-Wärme-Anlagen.

Für die Bereiche 27.1 Roheisen, Stahl und Ferrolegierungen (EGKS), 27.4 NE-Metalle und Halbzeug daraus sowie 27.5 Erzeugnisse der Gießereien der Güterabteilung 27 Eisen- und Stahlerzeugnisse; NE-Metalle und -erzeugnisse gibt es ergänzende Fachstatistiken. Diese Fachstatistiken werden auf Grund des Gesetzes über Statistiken der Rohstoff- und Produktionswirtschaft einzelner Wirtschaftszweige (Rohstoffstatistikgesetz - RohstoffStatG) vom 15. Dezember 1989 (BGBl. I S. 2201) zuletzt geändert durch Verordnung vom 30. April 1996 (BGBl. I S. 667), durchgeführt. Die Daten werden in einer detaillierteren Gliederung erhoben und aufbereitet als in der Vierteljährlichen Produktionserhebung. Veröffentlicht werden die Ergebnisse in folgenden Publikationen:

Die Bereiche 27.1 Roheisen, Stahl und Ferrolegierungen (EGKS), 27.51 - 27.52 Erzeugnisse der Eisengießereien in:

Fachserie 4 Produzierendes Gewerbe, Reihe 8.1 Eisen und Stahl der Zweigstelle Bonn des Statistischen Bundesamtes monatlich und vierteljährlich;

Die Bereiche 27.4 NE-Metalle und Halbzeug daraus sowie 27.53 - 27.54 Erzeugnisse der Leichtmetallgießereien monatlich in:

Erhebungsergebnisse der NE-Metallfachstatistik des Bundesamtes für Wirtschaft in Eschborn.

- 1) Eine ausführliche Darstellung über die Gründe für die Überarbeitung des bisherigen Güterverzeichnisses und über die Gliederungsgesichtspunkte dieser Klassifikation, Definitionen einzelner Begriffe etc. gibt o.g. Güterverzeichnis. Zwei Aufsätze in "Wirtschaft und Statistik" 3/1994, S. 181 ff, 3/1995, S. 192 ff geben weitere Hinweise zur Güterklassifikation und zur europäischen Produktionsstatistik (PRODCOM).

Bei den Ergebnissen in diesem Bericht ist zu unterscheiden:

Zum Absatz bestimmte Produktion. Angaben, die in der Maßeinheitenspalte nicht besonders gekennzeichnet sind, beziehen sich auf die zum Absatz bestimmte Produktion. Diese umfasst im Allgemeinen den verkaufsfähigen, für den Markt vorgesehenen Produktionsausstoß (ohne Handelsware und umgepackte Ware) sowie den Eigenverbrauch. Sie wird meistens nach Menge und Wert dargestellt. Dem Wert der zum Absatz bestimmten Produktion liegen die im Berichtszeitraum erzielten oder erzielbaren Verkaufspreise ab Werk zu Grunde. Der Wert umfasst auch die Kosten der Verpackung, selbst wenn sie gesondert in Rechnung gestellt sind. Nicht einbezogen sind dagegen die in Rechnung gestellte Umsatz- und Verbrauchssteuer, gesondert in Rechnung gestellte Frachtkosten und Rabatte. Neben Mengen- und Wertangaben wird in der Veröffentlichung für die einzelnen Güterarten auch die Anzahl der produzierenden Unternehmen genannt.

Die **Gesamtproduktion** schließt neben der zum Absatz bestimmten Produktion auch die zur Weiterverarbeitung im berichtenden Betrieb, in einem anderen Betrieb desselben Unternehmens oder im Lohnauftrag in einem anderen Unternehmen bestimmte Produktion ein. Sie wird bei 1540 Positionen des Güterverzeichnisses nachgewiesen und ist in der Maßeinheitenspalte durch einen Stern (*) besonders gekennzeichnet. In diesen Fällen ist auch die zum Absatz bestimmte Produktion als "Darunterposition" getrennt aufgeführt.

Lohnarbeit liegt vor, wenn vom Auftraggeber unberechnet geliefert Material be- oder verarbeitet wird. Als Wert gibt der Auftragnehmer die vom Auftraggeber gezahlte Vergütung an. Die Lohnarbeit ist wert- und mengenmäßig grundsätzlich in der zum Absatz bestimmten Produktion enthalten.

In der Güterabteilung 23 (Kokereierzeugnisse, Mineralöl-erzeugnisse, Spalt- und Brutstoffe) wird die Produktion in Beteiligungsraffinerien als Lohnarbeit gemeldet.

Veredlung, Reparaturen und Instandhaltungen sowie Installationen und Montagen sind als Schlusspositionen der jeweiligen Güterabteilungen aufgeführt und werden im Allgemeinen nur wertmäßig dargestellt.

Ein Veredlungsvorgang liegt vor, wenn durch die Bearbeitung die Form des Erzeugnisses selbst erhalten bleibt. Es entsteht, anders als bei der Weiterverarbeitungsproduktion und bei der Lohnarbeit, kein neues Gut im Sinne des GP. Veredelt wird z. B. durch Färben, Imprägnieren, Appretieren, Bemalen, Vergolden, Ätzen, Lackieren, Prägen, Gravieren, Dekorieren (z. B. Glas, Porzellan) u. a.

Es wird zwischen

- Veredlung selbsthergestellter Erzeugnisse (Betriebsveredlung)
- Veredlung zugekaufter Erzeugnisse für eigene Rechnung (Eigenveredlung) und
- Veredlung fremder Erzeugnisse im Lohnauftrag (Lohnveredlung)

unterschieden.

Reparaturen und Instandhaltungen sind Arbeiten, bei denen das reparierte Erzeugnis nur in geringem Umfang neu erstellt wird.

Installationen und Montagen sind der Zusammenbau von einzelnen Erzeugnissen zu einem Produkt, für das es im GP keine eigene Meldenummer gibt.

Es wird zwischen Installationen und Montagen

- fremdhergestellter und
- selbsthergestellter

Erzeugnisse unterschieden.

Wegen der statistischen **Geheimhaltung** betrieblicher Einzelangaben werden Daten für solche Erzeugnisse, die entweder von weniger als drei Unternehmen produziert wurden oder an deren Herstellung ein Unternehmen überwiegend beteiligt war, nicht veröffentlicht. Dies kann dazu führen, dass z.B. innerhalb einer vierstelligen Güterklasse die Angaben für eine weitere neunstellige Position geheim zu halten sind; diese fehlenden Daten sind aber in den Summen enthalten.

Geringfügige Abweichungen in den Summen sind auf Runden der Zahlen zurückzuführen; Differenzen gegenüber früheren Veröffentlichungen erklären sich durch zwischenzeitlich vorgenommene **Korrekturen**.

Die **Bezeichnungen für die Güterarten** (Spalte 2 in Tabelle 5) entsprechen den hierarchisch aufgebauten Bezeichnungen für die Gütergruppen, -klassen und -arten des Güterverzeichnisses für Produktionsstatistiken, Ausgabe 2002. Für eine sachgerechte Interpretation der Produktionsangaben zu den Güterarten ist es daher erforderlich, die Bezeichnung für eine Güterart in seinem vollständigen Aufbau über alle Hierarchiestufen zu lesen.

2 Preise und Preisindizes für gewerbliche Produkte (Erzeugerpreise)

In Tabelle 2 werden Erzeugerpreisindizes auf Basis 2000 in einer an das Güterverzeichnis für Produktionsstatistiken angelehnten Gliederung dargestellt. Weitergehende Ergebnisse sowie methodische Erläuterungen enthält die monatliche Veröffentlichung der Fachserie 17 (Preise), Reihe 2: Preise und Preisindizes für gewerbliche Produkte (Erzeugerpreise).

3 Aktualisierung des Berichtskreises

Der Berichtskreis der Vierteljährlichen Produktionserhebung wurde 2002 um die Anzahl von Betrieben ergänzt, die auf Grund eines Abgleichs mit administrativen Dateien als zum Berichtskreis u.a. der Vierteljährlichen Produktionserhebung zugehörig einzustufen sind. Die Ergebnisse ab 2002 beziehen sich auf diesen aktualisierten Berichtskreis C. Ein Teil der Differenz der Ergebnisse 2002 zu denen der Vorjahre (Berichtskreis A) ist daher auf diesen „Berichtskreissprung“ zurückzuführen.

4 Nachweis von Ergebnissen für Berichtszeiträume vor 2002

Ab dem 1. Januar 2002 verwendet das Statistische Bundesamt in seinen Veröffentlichungen grundsätzlich die Währungseinheit Euro. Die in der hier vorliegenden Veröffentlichung in DM vor 2002 ermittelten Werte wurden einheitlich mit dem konstanten Faktor 1 Euro = 1,95583 DM umgerechnet.

Das GP 2002 trat am 1. Januar 2002 in Kraft. Angaben für Berichtszeiträume vor 2002 wurden, soweit möglich, in der Gliederung dieses neuen Güterverzeichnisses dargestellt.

Abkürzungen

° C	= Grad Celsius	Hz	= Hertz
%vol	= Volumenkonzentration bei 20° C	i.A.E.	= in Aufmachungen für den Einzelverkauf
3 D	= Dreidimensionalität	IP	= Isolationsprüfung
A	= Ampere	ISO	= International Organization for Standardization
ADV	= Automatische Datenverarbeitung	K ₂ CO ₃	= Kaliumcarbonat
a.n.g.	= anderweitig nicht genannt	K ₂ O	= Kaliumoxid
Al ₂ O ₃	= Aluminiumoxid (Tonerde)	Kbit	= 1 024 bits
B ₂ O ₃	= Bortrioxid	kg	= Kilogramm
BaCO ₃	= Bariumcarbonat	km	= Kilometer
bar	= Bar (Druck-Einheit)	kN	= Kilonewton
BIMOS	= Bipolar → MOS (integrierte Schaltungen)	KOH	= Kaliumhydroxid
BRT	= Bruttoregistertonne	Kt	= Karat
BRZ	= Bruttoreaumzahl	kV	= Kilovolt
bzw.	= beziehungsweise	kVA	= Kilovoltampere
Ca	= Calcium	kW	= Kilowatt
CaO	= Calciumoxid	kWh	= Kilowattstunde
CD	= Compact Disc	KWK-	= Kraft-Wärme-Kopplungs -
CD-ROM	= Compact Disc → ROM (optisches Speichermedium)	Anlagen	Anlagen
Cl	= Chlor	l	= Liter
cm	= Zentimeter	l Alk. 100 %	= Liter reiner Alkohol
cm ²	= Quadratzentimeter	Lade-t	= Ladetonne
cm ³	= Kubikzentimeter	LCD	= Liquid Crystal Displays
CO ₂	= Kohlendioxid	LED	= Light Emittend Displays
Cr	= Chrom	LNG	= Liquefied Natural Gases (Tanker)
Cr ₂ O ₃	= Chromtrioxid	LPG	= Liquefied Petroleum Gases (Tanker)
DIN	= Deutsche Industrie Norm(en)	m	= Meter
DM	= Deutsche Mark	m ²	= Quadratmeter
dtex	= Dezitex (Längenbezogene Masse für textile Fasern und Garne)	m ³	= Kubikmeter
E ² PROM	= Electrically Erasable Programmable → ROM (integrierte Schaltungen)	MAG	= Metall-Aktivgas (Schweißverfahren)
ECCS	= European Convention for Construction Steelwork	mbar	= Millibar
EDV	= Elektronische Datenverarbeitung	Mbit	= 1 024 Kbits = 1 048 576 bits
eff.	= effektiv	Mg	= Magnesium
EGKS	= Europäische Gemeinschaft für Kohle und Stahl (Montanunion)	mg	= Milligramm
einschl.	= einschließlich	MgO	= Magnesiumoxid
EPROM	= Erasable Programmable → ROM (integrierte Schaltungen)	MIG	= Metall-Inertgas (Schweißverfahren)
etc.	= und so weiter (et cetera)	mind.	= mindestens
EUR	= Euro (1 Euro = 1,95583 DM)	mm	= Millimeter
EURATOM	= Europäische Atomgemeinschaft	mm ²	= Quadratmillimeter
F	= Fluor	MOS	= Metall Oxid Semiconductor (integrierte Schaltungen)
Fe ₂ O ₃	= Eisenoxid	MPa	= Megapascal
g	= Gramm	MWh	= Megawattstunde
GBq	= Gigabecquerel	N	= Stickstoff
GHT	= Gewichtshundertteile	n.A.E.	= nicht in Aufmachungen für den Einzelverkauf
h	= Stunde	Na	= Natrium
H ₂ O ₂	= Wasserstoffperoxid	Na ₂ CO ₃	= Natriumcarbonat
HCl	= Chlorwasserstoff	Na ₂ O	= Natriummonoxid
HF	= Fluorwasserstoff	Na ₂ S ₂ O ₅	= Natriumdisulfit
hl	= Hektoliter	NaOH	= Natriumhydroxid
HSSN-	= Halogen-, Sulfo-, Nitro-, Nitroso- (-derivate)		

NE	= Nicht-Eisen
o. ä.	= oder ähnliche (m, n, r, s)
P ₂ O ₅	= Phosphorpentoxid
PbO	= Bleimonoxid
PbO	= Bleioxid
PCB	= Polychlorierte Biphenyle
pH	= Wasserstoffionen-Konzentration
Q.b.A.	= Qualitätswein bestimmter Anbaugebiete
RAM	= Random Access Memory
RES	= Resistance-Elektro-Schlacke (Schweißverfahren)
rH	= Redoxpotential
RHT	= Raumhundertteile
ROM	= Read Only Memory
Ro-Ro	= Roll On / Roll Off (Schiffe)
S	= Schwefel
s.	= siehe
sec	= Sekunde
SHF	= Siliconharzgebundene Farben
SHP	= Siliconharzgebundene Putze

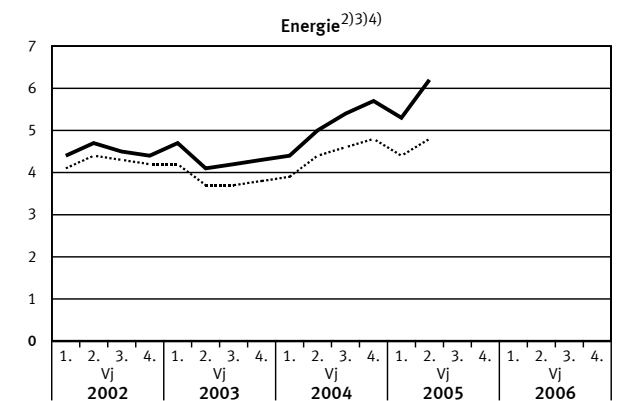
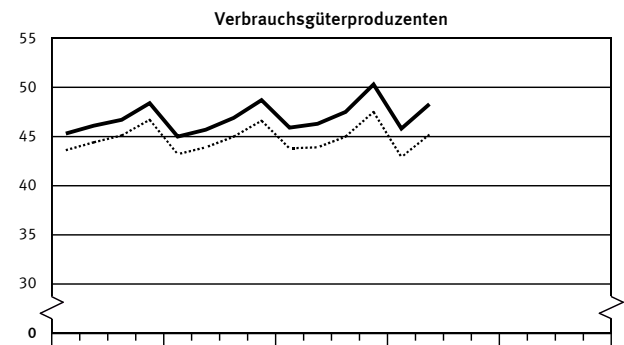
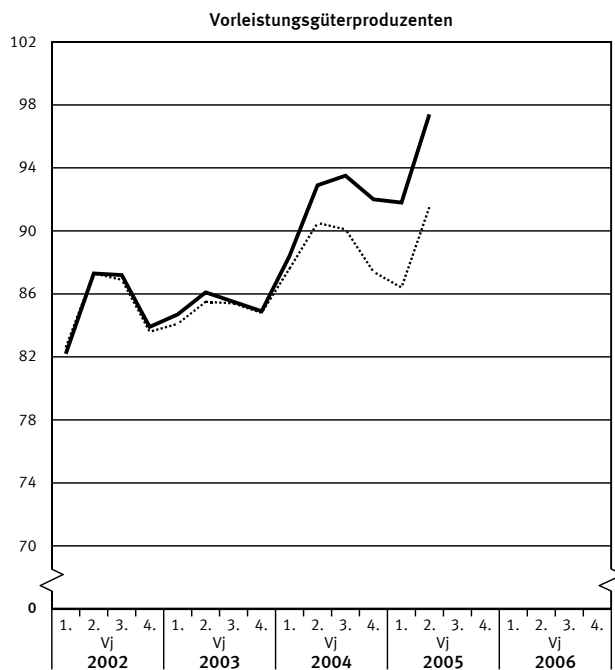
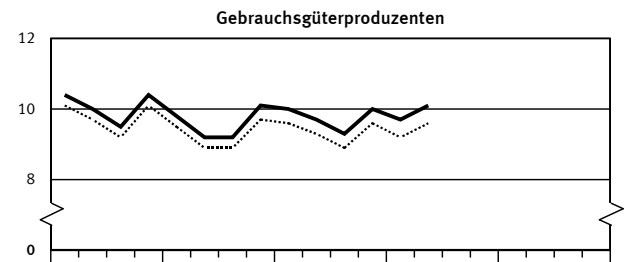
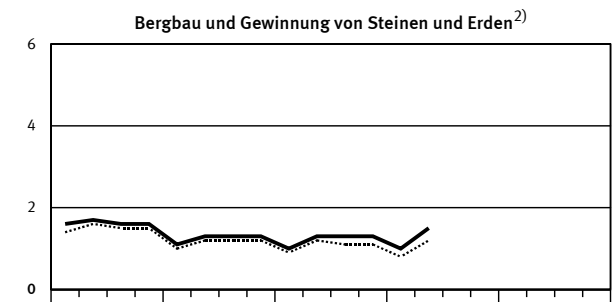
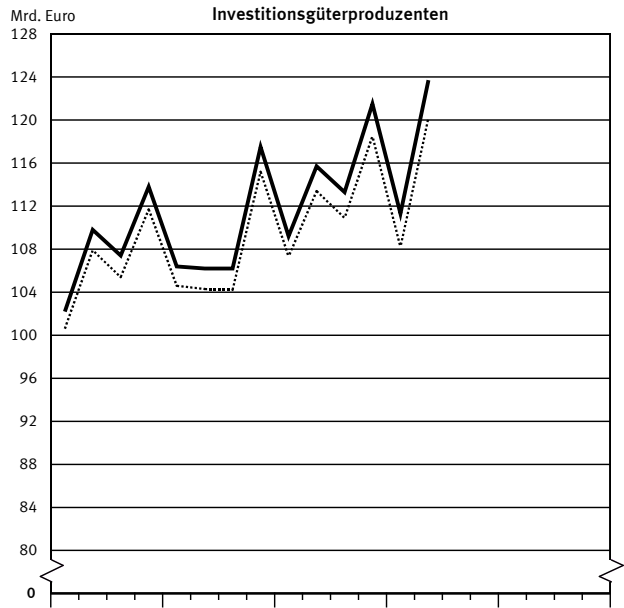
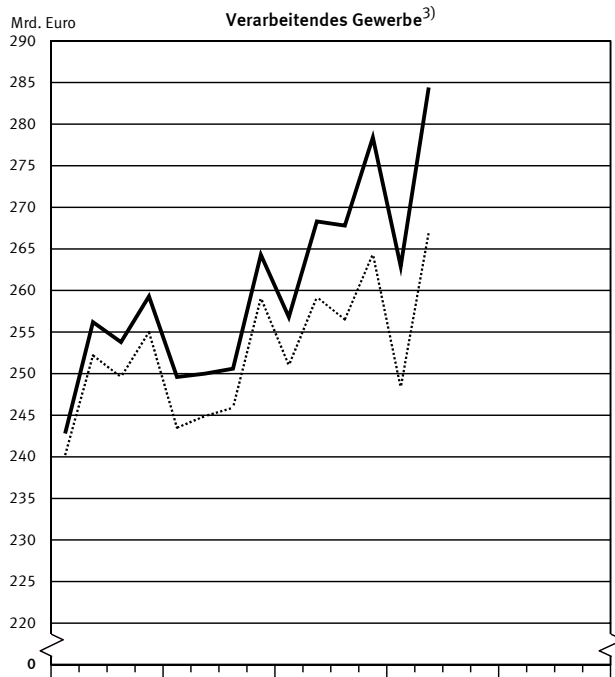
SiO ₂	= Siliciumdioxid
SO ₂	= Schwefeldioxid
sog.	= sogenannte (m, n, r, s)
St	= Stück
t	= Tonne
TiO ₂	= Titandioxid
TJ	= Terajoule
U	= Uran
u.	= und
u. ä.	= und ähnliche (m, n, r, s)
u. a.	= und andere (m, n, r, s)
u. dgl.	= und dergleichen
UP	= Unter-Pulver (Schweißverfahren)
usw.	= und so weiter
UV	= Ultraviolett
V	= Volt
VA	= Voltampere
W	= Watt
WIG	= Wolfram-Inertgas (Schweißverfahren)
z. B.	= zum Beispiel

Zeichenerklärung

-	= nichts vorhanden	X	= Tabellenfeld gesperrt, weil Aussage nicht sinnvoll
0	= weniger als die Hälfte von 1 in der letzten besetzten Stelle, jedoch mehr als nichts	*	= Gesamtproduktion
.	= Zahlenwert unbekannt oder geheimzuhalten		

Produktion (zum Absatz bestimmt) nach Abschnitten und Hauptgruppen (Endverwendungskategorien)
Deutschland

— in jeweiligen Preisen in Preisen von 2000¹⁾



1) Produktionswerte in jeweiligen Preisen dividiert durch den entsprechenden Erzeugerpreisindex gewerblicher Produkte (Inlandsabsatz, 2000 = 100).- 2) Ohne Güterkategorien 101011 - Steinkohle nicht agglomeriert, 101012 - Steinkohlenbriketts, 102010 - Braunkohle und Braunkohlenbriketts.- 3) Ohne Güterklasse 2310 - Kokereierzeugnisse.- 4) Energieerzeugung nur in Unternehmen des Verarbeitenden Gewerbes sowie des Bergbaus und der Gewinnung von Steinen und Erden.

**1 Produktionswert*) nach Abschnitten und Hauptgruppen (Endverwendungskategorien)
Deutschland**

Jahr ----- Vierteljahr	Produktionswert der Abschnitte C und D insgesamt 3)4)			Davon Erzeugnisse der Abschnitte						Erzeugnisse der Hauptgruppen		
				C Bergbau und Gewinnung von Steinen und Erden3)			D Verarbeitendes Gewerbe4)			Vorleistungsgüterproduzenten		
	Mill. EUR	Verände- rung1)	Anteil	Mill. EUR	Verände- rung1)	Anteil2)	Mill. EUR	Verände- rung1)	Anteil2)	Mill. EUR	Verände- rung1)	Anteil2)
		%			%			%			%	
2002 -----	1 018 607	-	100	6 452	-	0,6	1 012 154	-	99,4	340 646	-	33,4
2003 -----	1 019 206	+	0,1	5 001	-	22,5	1 014 204	+	0,2	341 210	+	0,2
2004 -----	1 077 452	+	5,7	4 921	-	1,6	1 072 531	+	5,8	367 087	+	7,6
2004												
1. Vj -----	257 865	+	2,9	1 022	-	4,3	256 843	+	2,9	88 402	+	4,4
2. Vj -----	269 612	+	7,3	1 309	-	1,7	268 303	+	7,3	92 926	+	7,9
3. Vj -----	269 104	+	6,8	1 301	-	2,3	267 802	+	6,9	93 644	+	9,5
4. Vj -----	279 668	+	5,3	1 287	+	1,3	278 381	+	5,3	92 046	+	8,4
2005												
1. Vj -----	263 921	+	2,3	1 003	-	1,9	262 918	+	2,4	91 807	+	3,9
2. Vj -----	285 838	+	6,0	1 466	+	12,0	284 371	+	6,0	97 432	+	4,8
3. Vj -----												
4. Vj -----												

Jahr ----- Vierteljahr	Erzeugnisse der Hauptgruppen											
	Investitionsgüter- produzenten			Gebrauchsgüterproduzenten			Verbrauchsgüter- produzenten			Energie 3)4)5)		
	Mill. EUR	Verände- rung1)	Anteil2)	Mill. EUR	Verände- rung1)	Anteil2)	Mill. EUR	Verände- rung1)	Anteil2)	Mill. EUR	Verände- rung1)	Anteil2)
		%			%			%			%	
2002 -----	433 246	-	42,5	40 217	-	3,9	186 556	-	18,3	17 944	-	1,8
2003 -----	435 955	+	0,6	38 308	-	4,7	186 393	-	0,1	17 339	-	1,7
2004 -----	461 142	+	5,8	38 996	+	1,8	190 232	+	2,1	19 995	+	15,3
2004												
1. Vj -----	109 157	+	2,6	10 004	+	1,9	45 916	+	2,0	4 386	-	7,4
2. Vj -----	115 672	+	8,9	9 729	+	5,9	46 308	+	1,2	4 978	+	22,3
3. Vj -----	113 327	+	6,8	9 253	+	0,7	47 473	+	1,2	5 407	+	28,6
4. Vj -----	121 543	+	3,5	10 019	-	0,9	50 328	+	3,3	5 731	+	32,3
2005												
1. Vj -----	111 360	+	2,0	9 706	-	3,0	45 785	-	0,3	5 264	+	20,0
2. Vj -----	123 748	+	7,0	10 149	+	4,3	48 284	+	4,3	6 225	+	25,1
3. Vj -----												
4. Vj -----												

*) Zum Absatz bestimmt, ohne Veredelungspositionen.

1) Veränderung gegenüber entsprechendem Vorjahreszeitraum.

2) Anteil am Produktionswert insgesamt.

3) Ohne Güterunterkategorien

101011 – Steinkohle nicht agglomeriert.

101012 – Steinkohlenbriketts.

102010 – Braunkohle und Braunkohlenbriketts.

4) Ohne Güterklasse

2310 – Kokereierzeugnisse.

5) Energieerzeugung nur von Unternehmen des Verarbeitenden Gewerbes sowie des Bergbaus und der Gewinnung von Steinen und Erden.

**2 Index der Erzeugerpreise gewerblicher Produkte *) (Inlandsabsatz) nach
Hauptgruppen (Endverwendungskategorien) und Güterabteilungen
Deutschland
2000 = 100**

Nr. der Klassifi- kation 1)	Hauptgruppe Güterabteilung	2003	2004	1. Vj 2005	2. Vj 2005	3. Vj 2005	4. Vj 2005
	Erzeugnisse der						
	Vorleistungsgüterproduzenten	100,4	103,2	106,3	106,4		
	Investitionsgüterproduzenten	101,9	102,1	103,0	102,9		
	Gebrauchsgüterproduzenten	103,7	104,2	105,2	105,6		
	Verbrauchsgüterproduzenten	104,3	105,4	106,7	106,8		
	Energie	112,6	115,4	121,6	129,1		
10	Kohle und Torf	100,9	120,0	134,3	135,4		
11	Erdöl und Erdgas; Dienstleistungen für die Erdöl- und Erdgasgewinnung	129,3	121,0	134,5	148,9		
12	Uran- und Thoriumerze	-	-	-	-		
13	Erze	-	-	-	-		
14	Steine und Erden, sonstige Bergbauerzeugnisse	103,7	102,9	103,2	103,1		
15	Nahrungs- und Futtermittel sowie Getränke	104,8	105,9	105,7	105,6		
16	Tabakerzeugnisse	118,9	132,3	148,3	148,3		
17	Textilien	101,3	100,7	100,8	100,8		
18	Bekleidung	100,6	99,4	99,7	99,8		
19	Leder und Lederwaren	102,9	101,9	102,5	103,0		
20	Holz sowie Holz-, Kork- und Flechtwaren (ohne Möbel)	97,0	96,8	97,8	97,9		
21	Papier, Pappe und Waren daraus	101,7	100,2	100,3	100,1		
22	Verlags- und Druckerzeugnisse, bespielte Ton-, Bild- und Datenträger	99,6	98,4	98,9	98,9		
23	Kokereierzeugnisse, Mineralölerzeugnisse, Spalt- und Brutstoffe	103,6	110,0	114,0	122,5		
24	Chemische Erzeugnisse	101,4	102,5	105,3	105,4		
25	Gummi- und Kunststoffwaren	101,5	102,1	104,2	104,2		
26	Glas, Keramik, bearbeitete Steine und Erden	97,1	97,9	99,2	99,4		
27	Metalle und Halbzeug daraus	100,4	113,8	125,9	126,8		
28	Metallerzeugnisse	101,9	104,5	108,1	108,7		
29	Maschinen	103,8	104,8	106,0	106,3		
30	Büromaschinen, Datenverarbeitungsgeräte und -ein- richtungen	86,6	78,5	72,9	66,3		
31	Geräte der Elektrizitätserzeugung und -verteilung u.ä.	100,1	100,4	100,7	100,9		
32	Nachrichtentechnik, Rundfunk- und Fernsehgeräte sowie elektronische Bauelemente	88,9	83,1	76,9	73,2		
33	Medizin-, mess-, steuerungs-, regelungstechnische und optische Erzeugnisse; Uhren	102,8	102,9	103,5	103,7		
34	Kraftwagen und Kraftwagenteile	103,5	104,2	105,3	105,8		
35	Sonstige Fahrzeuge	102,5	103,2	104,8	105,2		
36	Möbel, Schmuck, Musikinstrumente, Sportgeräte, Spielwaren und sonstige Erzeugnisse	105,3	106,1	107,5	108,1		
37	Sekundärrohstoffe	105,4	127,0	130,0	124,2		
40	Energie und Dienstleistungen der Energieversorgung	117,1	118,2	125,2	132,9		
41	Wasser und Dienstleistungen der Wasserversorgung	99,9	102,8	104,9	105,0		
45	Fertigteilbau	-	-	-	-		

*) Erzeugerpreise siehe Fachserie 17, Reihe 2.

1) In Anlehnung an das Güterverzeichnis für Produktionsstatistiken,
Ausgabe 2002.

3 Wert der zum Absatz bestimmten Produktion nach Güterklassen und Güterabteilungen
Deutschland

Güter- klasse, -abteilung	Bezeichnung	2. VJ 2004	1. VJ 2005	2. VJ 2005	2. VJ 2005 Anzahl
		1000 EUR			Unternehmen
1	2	3	4	5	6
10	Kohle und Torf	.	.	.	30
1010	Steinkohle und Steinkohlenbriketts	.	.	.	1
1020	Braunkohle und Braunkohlenbriketts	.	.	.	-
1030	Torf	.	.	.	27
1099	Veredlung von Erzeugnissen dieser Güterabteilung	.	.	.	2
11	Erdöl und Erdgas; Dienstleistungen für die Erdöl- und Erdgasgewinnung	326 502	370 525	428 790	15
1110	Erdöl und Erdgas	252 534	308 908	.	2
1120	Dienstleistungen für die Erdöl- und Erdgasgewinnung	73 968	61 616	.	13
12	Uran- und Thoriumerze	-	-	-	-
13	Erze	-	-	-	-
1310	Eisenerze	-	-	-	-
1320	NE-Metallerze	-	-	-	-
1399	(ohne Uran- und Thoriumerze) Veredlung von Erzeugnissen dieser Güterabteilung	-	-	-	-
14	Steine und Erden, sonstige Bergbau- erzeugnisse	917 950	580 406	966 566	817
1411	Naturwerksteine	.	.	.	39
1412	Kalk-, Gipsstein, Anhydrit, Kreide und Dolomit	63 335	53 940	65 036	64
1413	Tonschiefer	.	.	.	2
1421	Kies und Sand; gebrochene Natursteine	634 821	248 911	653 142	696
1422	Ton und Kaolin	55 524	56 981	60 198	38
1430	Chemische und Düngemittelminerale	51 012	54 067	56 169	25
1440	Salz und Natriumchlorid; Meerwasser	64 597	126 055	80 507	10
1450	Steine und Erden, a.n.g.; sonstige Bergbauerzeugnisse	20 471	17 093	19 241	15
1499	Veredlung von Erzeugnissen dieser Güterabteilung	14 034	16 145	16 829	8
15	Nahrungs- und Futtermittel sowie Getränke	26 520 483	25 581 619	27 687 924	5 313
1511	Fleisch (ohne Geflügel)	2 063 102	2 245 963	2 260 830	609
1512	Geflügel und Tiere, a.n.g.	461 293	435 947	449 427	116
1513	Verarbeitetes Fleisch	2 752 655	2 900 732	3 265 905	1 066
1520	Fischerzeugnisse u.a. Meeresfrüchte	371 525	399 980	362 899	113
1531	Verarbeitete Kartoffeln und Kartoffelerzeugnisse	201 316	192 637	211 172	67
1532	Frucht- und Gemüsesäfte	489 746	400 586	473 076	141
1533	Verarbeitetes Obst u. Gemüse, a.n.g.	666 564	676 603	733 686	221
1541	Öle und Fette, roh	364 410	322 956	334 869	29
1542	Öle und Fette, raffiniert	379 072	368 182	403 611	28
1543	Margarine u.ä. Nahrungsfette	158 734	168 528	164 086	16
1551	Milch und Milcherzeugnisse (ohne Speiseeis)	4 098 251	4 017 955	4 274 982	175
1552	Speiseeis	306 355	242 388	315 548	30
1561	Mahl- und Schälmlöhnerzeugnisse	609 586	562 291	598 939	123
1562	Stärke und Stärkerzeugnisse	214 198	219 023	200 286	28
1571	Futtermittel für Nutztiere	785 381	676 786	688 894	149
1572	Futtermittel für sonstige Tiere, zubereitet (ohne Vormischungen)	328 695	337 024	329 022	65
1581	Backwaren (ohne Dauerbackwaren)	2 376 702	2 425 416	2 526 231	2 275
1582	Dauerbackwaren	806 971	751 162	823 788	284
1583	Zucker	409 372	95 403	332 711	13
1584	Süßwaren (ohne Dauerbackwaren)	1 523 581	1 856 276	1 588 333	200
1585	Teigwaren	142 763	152 691	150 956	64
1586	Kaffee und Tee, Kaffee-Ersatz	691 896	720 296	727 157	59
1587	Würzen und Soßen	647 326	603 995	680 265	132
1588	Homogenisierte Nahrungsmittel- zubereitungen, i.A.E., zur Ernährung von Kindern oder zum Diätgebrauch in Behältnissen mit einem Inhalt von 250 g oder weniger	229 685	224 357	188 393	26
1589	Sonstige Nahrungsmittel, a.n.g.	1 000 690	1 002 864	1 057 255	296
1591	Spirituosen	225 001	217 653	218 893	82
1592	Ethylalkohol	22 682	28 037	28 449	12
1593	Wein	165 953	156 682	188 612	35
1594	Apfelwein und sonstige Fruchtweine; alkoholhaltige Mischgetränke, a.n.g.	74 000	41 315	73 262	209
1595	Wermutwein u.a. Weine aus frischen Weintrauben, aromatisiert	.	.	.	7
1596	Bier	1 782 734	1 330 664	1 778 178	328
1597	Malz	132 483	105 928	112 582	36
1598	Mineralwasser, Erfrischungsgetränke u.a. nicht alkoholhaltige Getränke	1 960 971	1 611 019	2 041 394	446
1599	Veredlung von Erzeugnissen dieser Güterabteilung, a.n.g. (z.B. Färben v. Eiern)	.	.	.	23

3 Wert der zum Absatz bestimmten Produktion nach Güterklassen und Güterabteilungen
Deutschland

Güter- klasse, -abteilung	Bezeichnung	2. VJ 2004	1. VJ 2005	2. VJ 2005	2. VJ 2005 Anzahl
		1000 EUR			Unternehmen
1	2	3	4	5	6
16	Tabakerzeugnisse	973 713	937 743	1 116 685	23
1600	Tabakerzeugnisse	.	.	.	22
1699	Veredlung von Erzeugnissen dieser Güterabteilung	.	.	.	1
17	Textilien	2 955 934	2 739 309	2 910 154	1 016
1710	Textile Spinnstoffe und Garne	249 291	232 268	227 016	78
1720	Gewebe	577 170	498 619	549 785	154
1730	Textilveredlung	293 070	267 374	291 016	155
1740	Konfektionierte Textilwaren (ohne Bekleidung)	394 192	351 712	383 179	301
1751	Teppiche und textile Fußbodenbeläge	210 736	213 013	228 398	51
1752	Seilerwaren	27 566	28 180	30 528	31
1753	Vliesstoffe, auch getränkt, bestrichen, überzogen oder mit Lagen versehen	301 207	295 215	308 364	65
1754	Textilerzeugnisse, a.n.g.	595 657	574 933	610 307	227
1760	Gewirke und Gestricke	177 779	162 802	165 378	68
1771	Strumpfwaren	93 393	83 553	87 729	33
1772	Pullover, Strickjacken, Westen u.ä. Waren (einschl. Unterziehpullis), aus Gewirken oder Gestricken	35 872	31 640	28 453	52
18	Bekleidung	496 201	590 819	453 466	329
1810	Bekleidung aus Leder oder rekonstituiertem Leder (ohne Bekleidungszubehör, Schuhe und Kopfbedeckungen)	4 754	3 458	3 581	7
1821	Arbeits- und Berufsbekleidung	20 125	19 547	23 815	40
1822	Oberbekleidung (ohne Arbeits- und Berufsbekleidung)	252 992	347 676	236 855	149
1823	Wäsche	152 864	158 537	125 705	119
1824	Bekleidung und Bekleidungszubehör, a.n.g.	56 553	52 572	53 859	98
1830	Pelze und Pelzwaren	4 004	2 265	3 969	9
1899	Veredlung von Erzeugnissen dieser Güterabteilung (ohne Bekleidung aus textilen Stoffen)	4 909	6 765	5 683	6
19	Leder und Lederwaren	408 700	401 508	388 401	201
1910	Leder	101 196	86 653	89 464	22
1920	Lederwaren (ohne Lederbekleidung und Schuhe)	82 972	82 797	73 586	88
1930	Schuhe	218 583	225 539	218 360	93
1999	Veredlung von Erzeugnissen dieser Güterabteilung	5 950	6 519	6 992	6
20	Holz sowie Holz-, Kork- und Flechtwaren (ohne Möbel)	3 580 892	3 194 781	3 713 466	1 529
2010	Holz, gesägt, auch gehobelt oder imprägniert	924 779	792 545	1 023 047	602
2020	Sperrholz, Span- u.ä. Platten, Faserplatten; Furnierblätter; verdichtetes Holz	999 491	1 050 634	1 065 446	116
2030	Konstruktionsteile, Fertigbauteile, Ausbauelemente und Fertigteilbauten aus Holz	1 241 229	965 105	1 200 173	642
2040	Verpackungsmittel, Lagerbehälter und Ladungsträger, aus Holz	172 696	164 566	179 764	172
2051	Andere Holzwaren	198 300	175 363	195 228	182
2052	Kork-, Flecht- und Korkmacherwaren	2 746	3 174	3 261	7
2099	Veredlung von Erzeugnissen dieser Güterabteilung	41 650	43 394	46 547	30
21	Papier, Pappe und Waren daraus	7 018 869	7 134 280	7 384 896	950
2111	Holzstoff und Zellstoff	99 346	126 399	147 430	11
2112	Papier, Karton und Pappe	3 344 795	3 433 344	3 573 802	208
2121	Wellpapier und -pappe; Verpackungsmittel aus Papier, Karton und Pappe	2 068 130	2 080 411	2 143 115	441
2122	Haushalts-, Hygiene- und Toilettenartikel aus Zellstoff, Papier und Pappe	671 905	681 531	683 578	53
2123	Schreibwaren und Bürobedarf aus Papier, Karton oder Pappe	140 742	137 176	134 920	71
2124	Tapeten	102 913	103 882	99 551	14
2125	Andere Waren aus Papier, Karton und Pappe	536 719	524 357	551 793	246
2199	Veredlung von Erzeugnissen dieser Güterabteilung	54 320	47 179	50 706	25

3 Wert der zum Absatz bestimmten Produktion nach Güterklassen und Güterabteilungen
Deutschland

Güter- klasse, -abteilung	Bezeichnung	2. VJ 2004	1. VJ 2005	2. VJ 2005	2. VJ 2005 Anzahl
		1000 EUR			Unternehmen
1	2	3	4	5	6
22	Verlags- und Druckerzeugnisse,				
	bespielte Ton-, Bild- u. Datenträger	9 600 581	9 560 384	9 664 409	2 644
2211	Buch- und Musikverlagserzeugnisse	1 093 047	1 173 550	1 134 125	356
2212	Tageszeitungen (einschl. deren				
	Sonntagszeitungen u.a. periodischen				
	Druckschriften), mindestens viermal				
	wöchentlich erscheinend	2 168 774	2 079 629	2 122 022	253
2213	Zeitungen u.a. periodische Druck-				
	schriften, weniger als viermal				
	wöchentlich erscheinend	1 889 320	1 860 784	1 905 939	584
2214	Bespielte Tonträger	80 635	91 252	82 636	22
2215	Sonstige Verlagserzeugnisse	96 846	51 006	84 899	129
2221	Druck von Tageszeitungen einschl.				
	deren Sonntagszeitungen u.a.				
	periodischen Druckschriften,				
	mindestens viermal wöchentlich				
	erscheinend	272 108	270 069	280 693	102
2222	Drucke, a.n.g.	3 330 675	3 330 277	3 354 356	1 465
2223	Druckweiterverarbeitung von				
	Druckerzeugnissen	191 282	216 092	216 464	241
2224	Druckvorstufen- und Mediovorstufen-				
	Dienstleistungen	173 304	159 740	165 964	317
2225	Sonstige druckbezogene				
	Dienstleistungen	93 389	102 703	98 968	155
2231	Vervielfältigung von bespielten				
	Tonträgern	95 177	104 171	94 752	16
2232	Vervielfältigung von bespielten				
	Bildträgern	86 675	83 615	95 508	16
2233	Vervielfältigung von bespielten				
	Datenträgern	29 349	37 497	28 083	11
23	Kokereierzeugnisse, Mineralöl-				
	erzeugnisse, Spalt- und Brutstoffe	.	.	.	89
2310	Kokereierzeugnisse	.	.	.	5
2320	Mineralölserzeugnisse	4 388 599	4 613 919	5 485 272	80
2330	Spalt- und Brutstoffe	58 100	59 285	63 375	3
2399	Veredlung von Erzeugnissen dieser				
	Güterabteilung (ohne Wiederaufberei-				
	tung v. radioaktiven Brennelementen)	.	.	.	1
24	Chemische Erzeugnisse	26 872 226	28 448 706	28 298 139	1 653
2411	Anorganische Industriegase	238 339	234 284	246 760	30
2412	Farbstoffe und Pigmente	968 650	970 081	1 002 461	85
2413	Sonstige anorganische Grundstoffe				
	und Chemikalien	1 075 517	1 230 487	1 232 361	163
2414	Sonstige organische Grundstoffe und				
	Chemikalien	4 622 597	5 246 758	4 739 266	180
2415	Düngemittel und Stickstoff-				
	verbindungen	506 418	547 650	556 698	52
2416	Kunststoffe, in Primärformen	4 695 109	5 121 445	4 949 633	224
2417	Synthetischer Kautschuk,				
	in Primärformen	202 394	240 051	210 814	20
2420	Schädlingsbekämpfungs- und Pflanzen-				
	schutzmittel, Desinfektionsmittel	482 080	647 677	510 490	69
2430	Anstrichmittel, Druckfarben u. Kitte	2 070 534	1 847 696	2 137 339	312
2441	Pharmazeutische Grundstoffe u.ä.				
	Erzeugnisse	513 595	492 612	490 105	82
2442	Pharmazeutische Spezialitäten und				
	sonstige pharmazeutische Erzeugnisse	4 616 452	4 955 669	5 096 369	284
2451	Seifen, Wasch-, Reinigungs- und				
	Poliermittel	1 131 377	1 183 792	1 205 964	267
2452	Duftstoffe und Körperpflegemittel	1 217 025	1 300 170	1 259 717	180
2461	Pyrotechnische Erzeugnisse	160 128	154 301	159 516	19
2462	Klebstoffe und Gelatine	377 224	366 572	391 292	83
2463	Etherische Öle	245 437	240 880	249 160	48
2464	Fotochemische Erzeugnisse	382 007	292 335	304 710	21
2465	Unbespielte Ton-, Bild- und				
	Datenträger	59 197	49 468	43 294	11
2466	Chemische Erzeugnisse, a.n.g.	2 401 678	2 430 473	2 609 321	382
2470	Chemiefasern	600 054	573 084	569 661	45
2499	Veredlung von Erzeugnissen dieser				
	Güterabteilung	306 412	323 219	333 208	53
25	Gummi- und Kunststoffwaren	12 710 081	12 290 110	13 287 264	3 341
2511	Bereifungen, aus Kautschuk	906 168	1 048 329	1 050 607	8
2512	Bereifungen, runterneuert	20 395	19 935	22 259	20
2513	Andere Gummiwaren (ohne Bereifungen)	1 635 322	1 621 561	1 685 844	324
2521	Platten, Folien, Schläuche und				
	Profile, aus Kunststoffen	3 468 015	3 244 316	3 600 237	631
2522	Verpackungsmittel aus Kunststoffen	1 494 946	1 501 192	1 600 479	539
2523	Baubedarfsartikel aus Kunststoffen	1 179 319	896 727	1 144 355	689
2524	Andere Kunststoffwaren	3 729 966	3 686 863	3 889 044	1 570
2599	Veredlung von Erzeugnissen dieser				
	Güterabteilung	275 951	271 188	294 438	164

3 Wert der zum Absatz bestimmten Produktion nach Güterklassen und Güterabteilungen
Deutschland

Güter- klasse, -abteilung	Bezeichnung	2. VJ 2004	1. VJ 2005	2. VJ 2005	2. VJ 2005 Anzahl
		1000 EUR			Unternehmen
1	2	3	4	5	6
26	Glas, Keramik, bearbeitete Steine und Erden	7 248 994	5 280 739	7 165 598	2 016
2611	Flachglas (ohne veredeltes und bearbeitetes Flachglas)	175 398	163 312	177 294	27
2612	Veredeltes u. bearbeitetes Flachglas	655 112	587 085	638 487	212
2613	Hohlglas	533 338	492 044	493 812	66
2614	Glasfasern	178 824	180 478	181 374	34
2615	Sonstiges Glas				
	(einschl. technischer Glaswaren)	290 126	253 712	248 658	89
2621	Haushaltswaren und Ziergegenstände, aus Keramik	137 847	132 679	129 110	52
2622	Sanitärkeramik	70 996	81 544	83 881	6
2623	Elektrische Isolatoren und Isolier- teile, aus keramischen Stoffen	55 672	51 861	52 555	14
2624	Keramische Waren für sonstige technische Zwecke	104 876	104 939	110 518	39
2625	Andere keramische Waren, a.n.g.	50 879	55 466	55 228	28
2626	Feuerfeste keramische Werkstoffe	273 625	286 510	269 879	57
2630	Keramische Wand-, Bodenfliesen und -platten	123 549	121 340	136 940	26
2640	Ziegel und sonstige Baukeramik	406 181	234 335	379 181	102
2651	Zement	440 557	232 273	482 779	36
2652	Kalk	109 173	96 952	112 932	29
2653	Gips, aus gebranntem Gipsstein oder aus Calciumsulfat	63 545	56 295	62 014	13
2661	Betonerzeugnisse, vorgefertigte Bauelemente und Gebäude aus Beton oder Kalksandstein (Kunststein)	1 314 059	603 060	1 270 508	527
2662	Gipserzeugnisse für den Bau	110 701	109 062	113 050	11
2663	Frischbeton (Transportbeton)	568 482	252 377	558 510	413
2664	Mörtel	365 146	188 391	344 300	167
2665	Faserzementwaren	48 638	44 453	50 343	25
2666	Andere Beton-, Zement-, Gips- und Kalksandsteinerzeugnisse	141 106	100 339	129 189	48
2670	Naturwerksteinerzeugnisse, a.n.g.	110 737	66 251	109 205	122
2681	Mühlsteine, Steine zum Zerfasern, Poliersteine und Schleifwerkzeuge	219 561	222 373	232 799	60
2682	Mineralerzeugnisse, a.n.g.	587 489	454 225	625 529	142
2699	Veredlung von Erzeugnissen dieser Güterabteilung	113 375	109 383	117 523	52
27	Metalle und Halbzeug daraus	15 679 301	17 385 160	17 697 774	1 167
2710	Roheisen, Rohstahl und Walzstahl sowie Ferrolegierungen	5 935 587	7 048 568	6 851 435	126
2721	Rohre, Rohrform-, Rohrverschluss- und Rohrverbindungsstücke, aus Gusseisen	76 269	65 463	77 258	11
2722	Stahlrohre, Rohrform-, Rohrver- schluss- und Rohrverbindungsstücke, aus Eisen oder Stahl	1 199 289	1 313 369	1 487 583	206
2731	Blankstahl	215 445	256 912	244 795	35
2732	Kaltband mit einer Breite von weniger als 600 mm	847 013	978 813	1 006 662	53
2733	Kaltprofile	158 662	165 130	177 109	40
2734	Draht	292 418	324 356	321 364	64
2741	Edelmetalle und Halbzeug daraus	435 763	471 255	479 905	29
2742	Aluminium und Halbzeug daraus	2 355 452	2 291 330	2 364 177	150
2743	Blei, Zink und Zinn und Halbzeug daraus	283 895	288 774	317 552	54
2744	Kupfer und Halbzeug daraus	1 423 199	1 469 324	1 553 741	90
2745	Sonstige NE-Metalle und Halbzeug daraus	231 275	295 827	311 397	55
2751	Eisengießereierzeugnisse	1 028 776	1 190 345	1 227 248	175
2752	Stahlgießereierzeugnisse	177 966	207 527	213 290	45
2753	Leichtmetallgießereierzeugnisse	892 414	891 025	930 955	222
2754	Buntmetall-/Schwermetallgießerei- erzeugnisse	125 878	127 141	133 305	107
28	Metallerzeugnisse	17 860 841	17 364 838	18 838 952	7 414
2811	Stahl- und Leichtmetallbau- konstruktionen	2 521 594	2 422 282	2 659 158	1 761
2812	Ausbauelemente aus Stahl und Aluminium	698 765	576 257	675 615	627
2821	Tanks, Sammelbehälter u.ä. Behälter, aus Eisen, Stahl oder Aluminium	312 040	273 333	324 709	258
2822	Heizkörper für Zentralheizungen; Zentralheizungskessel	383 974	333 118	370 853	53
2830	Dampfkessel (Dampferzeuger) (ohne Zentralheizungskessel); Kernreaktoren, Teile dafür	708 827	487 334	640 818	242
2840	Schmiede-, Blechformteile, gewalzte Ringe und pulvermetallurgische Erzeugnisse	3 360 556	3 566 707	3 798 825	986
2851	Oberflächenveredlung und Wärmebehandlung	1 119 582	1 106 250	1 198 367	859
2852	Mechanikleistungen, a.n.g.	1 362 901	1 445 928	1 515 685	1 251
2861	Schneidwaren und Bestecke	192 813	187 862	190 024	57
2862	Werkzeuge	1 498 355	1 470 402	1 586 393	879
2863	Schlösser und Beschläge	1 646 348	1 534 605	1 631 116	272

3 Wert der zum Absatz bestimmten Produktion nach Güterklassen und Güterabteilungen
Deutschland

Güter- klasse, -abteilung	Bezeichnung	2. VJ 2004	1. VJ 2005	2. VJ 2005	2. VJ 2005 Anzahl
		1000 EUR			Unternehmen
1	2	3	4	5	6
2871	Behälter aus Eisen oder Stahl	173 034	165 990	187 304	79
2872	Verpackungen und Verschlüsse, aus Eisen, Stahl oder NE-Metall	554 744	521 957	575 511	79
2873	Drahtwaren	590 861	498 813	548 102	216
2874	Schrauben, Nieten, Ketten, Federn	1 089 635	1 185 545	1 220 532	388
2875	Eisen-, Blech- und Metallwaren, a.n.g.	1 427 445	1 372 228	1 492 944	767
2899	Veredlung von Erzeugnissen dieser Güterabteilung (ohne Schmiede-, Press-, Zieh- und Stanzteile, Ober- flächenveredlung, Wärmebehandlung und Mechanik, a.n.g.)	219 367	216 226	222 996	185
29	Maschinen	35 286 256	33 845 896	38 196 530	7 191
2911	Verbrennungsmotoren und Turbinen	1 061 751	986 932	1 199 533	66
2912	Pumpen und Kompressoren	2 721 846	2 691 814	3 026 012	484
2913	Armaturen	1 963 695	1 938 475	2 024 307	414
2914	Lager, Getriebe, Zahnräder und Antriebsselemente	2 552 068	2 767 408	2 955 660	409
2921	Öfen und Brenner, Teile dafür	326 987	325 793	364 343	148
2922	Hebezeuge und Fördermittel	2 595 728	2 546 975	2 863 137	804
2923	Kälte- u. lufttechnische Erzeugnisse für gewerbliche Zwecke	2 052 418	2 324 370	2 107 457	551
2924	Maschinen für unspezifische Verwendung, a.n.g.	3 513 418	3 111 473	3 588 310	975
2931	Einachsschlepper, Acker- und Forst- schlepper, andere Zugmaschinen	661 732	688 785	724 266	33
2932	Sonstige Maschinen für die Land- und Forstwirtschaft, Teile dafür	930 710	965 718	1 105 387	232
2941	Handgeführte, kraftbetriebene Werk- zeuge; Teile dafür	403 571	411 695	431 772	96
2942	Werkzeugmaschinen für die Metall- bearbeitung, Teile dafür	2 328 381	2 231 577	2 503 882	688
2943	Werkzeugmaschinen a.n.g., Teile dafür; Zubehör für Werkzeugmaschinen	1 366 421	1 130 864	1 354 284	525
2951	Maschinen für die Metallherzeugung, Walzwerkeinrichtungen, Gießmaschinen	281 674	167 799	275 265	116
2952	Bergwerks-, Bau- und Baustoff- maschinen, Teile dafür	1 871 035	1 819 122	2 331 047	324
2953	Maschinen für die Nahrungs-, Futter- mittel- und Getränkeherstellung und für die Tabakverarbeitung, Teile dafür	845 538	687 526	875 179	302
2954	Maschinen für die Textil- und Bekleidungsherstellung, die Lederer- zeugung und -verarbeitung sowie die Herstellung von Schuhen	1 055 752	1 009 758	1 039 550	243
2955	Maschinen für das Papiergewerbe	410 429	425 606	457 122	140
2956	Maschinen für das Druckgewerbe und für sonstige bestimmte Wirtschafts- zweige, a.n.g.	5 927 894	5 230 485	6 537 170	2 363
2960	Waffen und Munition, Teile dafür	74 841	69 200	84 321	24
2971	Elektrische Haushaltsgeräte, Teile dafür (einschl. Tauchsiedern und elektrischen Geräten zum Raum- oder Bodenheizen o.ä., für gewerbliche Zwecke)	2 001 460	2 034 877	2 031 288	154
2972	Nichtelektrische Heiz-, Koch-, Heiß- wasser-, Heißluft- u.ä. Geräte für den Haushalt, Teile dafür	281 913	225 905	256 541	64
2999	Veredlung von Erzeugnissen dieser Güterabteilung	56 993	53 740	60 698	149
30	Büromaschinen, Datenverarbeitungs- geräte und -einrichtungen	2 055 807	2 369 827	2 389 866	237
3001	Büromaschinen	.	.	.	58
3002	Datenverarbeitungsgeräte und -einrichtungen	1 723 381	2 096 545	2 079 424	192
3099	Veredlung von Erzeugnissen dieser Güterabteilung	.	.	.	1
31	Geräte der Elektrizitätserzeugung und -verteilung u.ä.	14 165 850	13 915 432	14 829 376	2 430
3110	Elektromotoren, Generatoren, Trans- formatoren und Teile dafür	2 893 371	2 881 668	2 999 669	586
3120	Elektrizitätsverteilungs- und -schalteinrichtungen, Teile dafür	5 713 217	5 633 731	6 135 331	1 058
3130	Isolierte Elektrokabel, -leitungen und -drähte	782 349	755 369	823 068	171
3140	Akkumulatoren und Batterien	268 646	266 022	275 422	27
3150	Elektrische Lampen und Leuchten	907 763	917 904	909 185	301
3161	Elektrische Ausrüstungen für Motoren und Fahrzeuge, a.n.g.	2 040 868	1 920 180	1 995 480	142
3162	Sonstige elektrische Ausrüstungen, a.n.g.	1 500 411	1 487 195	1 634 585	504
3199	Veredlung von Erzeugnissen dieser Güterabteilung	59 224	53 361	56 636	49

3 Wert der zum Absatz bestimmten Produktion nach Güterklassen und Güterabteilungen
Deutschland

Güter- klasse, -abteilung	Bezeichnung	2. VJ 2004	1. VJ 2005	2. VJ 2005	2. VJ 2005 Anzahl
		1000 EUR			Unternehmen
1	2	3	4	5	6
32	Nachrichtentechnik, Rundfunk- und Fernsehgeräte sowie elektronische Bauelemente	6 944 062	6 344 835	6 763 387	683
3210	Elektronische Bauelemente	2 686 427	2 351 642	2 410 950	332
3220	Nachrichtentechnische Geräte und Einrichtungen	3 109 399	2 947 433	3 236 351	198
3230	Rundfunk- und Fernsehgeräte, phono- und videotechnische Geräte	1 106 517	1 002 233	1 073 863	189
3299	Veredlung von Erzeugnissen dieser Güterabteilung	41 720	43 528	42 223	20
33	Medizin-, mess-, steuerungs-, regelungstechnische und optische Erzeugnisse; Uhren	7 924 653	7 689 050	8 282 548	2 595
3310	Medizinische Geräte u. orthopädische Vorrichtungen	2 941 882	2 885 538	3 094 176	1 165
3320	Mess-, Kontroll-, Navigations- u.ä. Instrumente und Vorrichtungen	3 636 478	3 565 639	3 827 951	1 163
3330	Planung, Montage, Reparatur und Instandhaltung von industriellen Prozess-Steuerungseinrichtungen (Dauerbetrieb-Steuerungseinrichtungen)	336 872	275 898	319 531	137
3340	Optische und fotografische Geräte	876 334	845 025	915 265	181
3350	Uhren	118 264	106 078	110 420	76
3399	Veredlung von Erzeugnissen dieser Güterabteilung (ohne Planung und Installation von Dauerbetrieb-Steuerungseinrichtungen)	14 822	10 873	15 206	22
34	Kraftwagen und Kraftwagenteile	54 949 480	52 927 397	58 877 774	1 311
3410	Kraftwagen und Kraftwagenmotoren	37 230 390	35 575 072	40 078 554	99
3420	Karosserien, Aufbauten und Anhänger	1 776 573	1 751 381	1 917 173	383
3430	Teile und Zubehör für Kraftwagen und Verbrennungsmotoren mit Fremd- und Selbstzündung	15 777 039	15 452 669	16 705 428	887
3499	Veredlung von Erzeugnissen dieser Güterabteilung	165 479	148 274	176 619	34
35	Sonstige Fahrzeuge	5 558 464	5 038 252	5 494 365	440
3511	Schiffe (ohne Boote und Yachten)	1 001 720	632 302	703 290	100
3512	Boote und Yachten	183 737	94 127	234 080	27
3520	Schienenfahrzeuge	1 133 310	958 966	1 101 575	121
3530	Luft- und Raumfahrzeuge	2 664 250	2 778 609	2 822 798	80
3541	Krafträder	.	.	.	18
3542	Fahrräder, Teile und Zubehör	167 140	172 377	173 130	38
3543	Behindertenfahrzeuge	47 164	39 381	45 651	24
3550	Fahrzeuge, a.n.g.	58 194	58 362	59 889	40
3599	Veredlung von Erzeugnissen dieser Güterabteilung	.	.	.	3
36	Möbel, Schmuck, Musikinstrumente, Sportgeräte, Spielwaren u. sonstige Erzeugnisse	5 783 875	5 857 824	6 136 284	1 915
3611	Sitzmöbel	1 695 115	1 843 784	1 937 376	353
3612	Büro- und Ladenmöbel	454 340	468 840	497 902	300
3613	Küchenmöbel aus Holz	796 272	757 532	857 102	150
3614	Sonstige Möbel	1 454 261	1 454 524	1 460 035	722
3615	Matratzen	156 239	194 733	164 794	68
3621	Münzen	8 591	9 846	9 460	9
3622	Schmuck, Gold- und Silberschmiedewaren (ohne Phantasieschmuck)	128 586	114 128	123 779	84
3630	Musikinstrumente	82 076	80 850	86 055	66
3640	Sportgeräte	102 684	95 204	114 369	77
3650	Spielwaren	291 121	283 916	280 560	114
3661	Phantasieschmuck	7 474	7 696	7 986	14
3662	Besen und Bürsten	162 750	150 349	166 799	75
3663	Sonstige Erzeugnisse, a.n.g.	435 429	388 588	420 064	240
3699	Veredlung von Erzeugnissen dieser Güterabteilung (ohne Möbelveredlung und ohne Polsterung von Sitzmöbeln)	8 937	7 835	10 004	22
37	Sekundärrohstoffe	569 081	620 456	614 428	206
3710	Metallische Sekundärrohstoffe	432 388	455 962	423 675	69
3720	Nichtmetallische Sekundärrohstoffe	136 693	164 494	190 753	167

3 Wert der zum Absatz bestimmten Produktion nach Güterklassen und Güterabteilungen
Deutschland

Güter- klasse, -abteilung	Bezeichnung	2. VJ 2004	1. VJ 2005	2. VJ 2005	2. VJ 2005 Anzahl
		1000 EUR			Unternehmen
1	2	3	4	5	6
40	Energie und Dienstleistungen der Energieversorgung	-	-	-	-
4011	Elektrischer Strom	-	-	-	-
4012	Dienstleistungen der Übertragung von elektrischem Strom durch Fern- leitungen	-	-	-	-
4013	Dienstleistungen der Verteilung und des Handels von elektrischem Strom	-	-	-	-
4021	Gase (ohne Erdgas, Erdölgas u.a. gasförmige Kohlenwasserstoffe)	-	-	-	-
4022	Dienstleistungen der Gasversorgung durch Rohrleitungen und des Handels mit Gas	-	-	-	-
4023	Dienstleistungen des Gashandels	-	-	-	-
4030	Fernwärme und Dienstleistungen der Wärmeversorgung (einschl. der Versorgung mit Energie in kalter Form)	-	-	-	-
41	Wasser und Dienstleistungen der Wasserversorgung	-	-	-	-
45	Fertigteilbau	2 799	845	1 142	6

4 Produktion nach Güterarten - Deutschland

Melde-Nr.	Bezeichnung	Einheit	2. VJ 2004	1. VJ 2005	2. VJ 2005	2. VJ 2005 Anzahl
						Unternehmen
1	2	3	4	5	6	7
Kohle und Torf						
1010 11 300	Steinkohle, nicht agglomeriert					
	- Koks-kohle (Steinkohle mit einem oberen Heizwert von mehr als 23.865 kJ/kg auf Nassprobe, aschefrei, geeignet zur Herstellung von Hochofenkoks)	1000 t *	6 344	6 850	6 045	.
		TJ *	191 220	206 470	182 204	.
	darunter zum Absatz bestimmt	1000 t	5 697	6 205	5 401	.
1010 11 500		TJ	171 736	187 040	162 810	.
		1000 EUR
	- Kesselkohle (Steinkohle mit einem oberen Heizwert von mehr als 23.865 kJ/kg auf Nassprobe, aschefrei, zur Dampferzeugung und Raumheizung, einschl. Hartbraunkohle)	1000 t *	-	-	-	-
		TJ *	-	-	-	-
1010 12 000	darunter zum Absatz bestimmt	1000 t	-	-	-	-
		TJ	-	-	-	-
		1000 EUR	-	-	-	-
	Steinkohlenbriketts u.ä. aus Steinkohle gewonnene feste Brennstoffe (EGKS)	1000 t *
1010 13 000		TJ *
	darunter zum Absatz bestimmt	1000 t
		TJ
		1000 EUR
1020 10 300	Dienstleistungen für die Steinkohle-gewinnung (z.B. Reinigen, Sortieren, Klassieren, Zerkleinern, Agglomerieren)	1000 EUR	.	.	.	1
	Braunkohle und Braunkohlenbriketts					
	- Braunkohle (Kohle mit einem oberen Heizwert von weniger als 23.865 kJ/kg auf Nassprobe, aschefrei)	1000 t *	43 152	46 366	42 051	.
		TJ *	396 140	425 639	386 029	.
1020 10 500	darunter zum Absatz bestimmt	1000 t	17 883	19 266	16 871	.
		TJ	164 168	176 858	154 876	.
		1000 EUR
	- Braunkohlenbriketts (Braunkohlenbriketts u.ä. aus Braunkohle gewonnene feste Brennstoffe)	1000 t *	344	297	427	.
1020 20 000		TJ *	6 756	5 820	8 370	.
	darunter zum Absatz bestimmt	1000 t	344	297	427	.
		TJ	6 756	5 820	8 370	.
		1000 EUR
1030 10 101	Dienstleistungen für die Braunkohle-gewinnung (z.B. Reinigen, Sortieren, Klassieren, Zerkleinern, Agglomerieren)	1000 EUR	-	-	-	-
	Torf (einschl. Torfstreu), auch agglomeriert					
	- Torf für gärtnerische Zwecke	m³ *	386 018	276 609	362 958	7
	- - Schwarztorf für gärtnerische Zwecke, ohne Nährstoffe, lose und in Säcken	m³	386 018	276 609	362 958	7
1030 10 102	darunter zum Absatz bestimmt	1000 EUR	3 420	2 649	3 378	.
		m³	875 766	683 932	843 135	8
	- - Schwarztorf für gärtnerische Zwecke, mit Nährstoffen, Bodenverbesserer, Substrate	m³ *	875 766	683 932	843 135	8
	darunter zum Absatz bestimmt	1000 EUR	19 442	16 245	19 050	.
1030 10 103		m³	1 271 315	1 005 840	1 550 012	16
	- Blumenerde	m³ *	1 271 315	1 005 840	1 550 012	16
	darunter zum Absatz bestimmt	1000 EUR	35 233	30 135	44 001	.
	- Weisstorf für gärtnerische Zwecke					
1030 10 104	- - ohne Nährstoffe	m³ *	112 373	41 267	50 436	8
	- - - in Ballen	m³	2 251	993	1 261	8
	darunter zum Absatz bestimmt	1000 EUR	139 634	149 337	206 196	9
	- - - lose und in Säcken	m³ *	139 634	149 337	206 196	9
1030 10 105	darunter zum Absatz bestimmt	1000 EUR	2 582	2 815	3 699	.
	- - mit Nährstoffen, Bodenverbesserer, Substrate	m³ *	.	76 380	.	6
	- - - in Ballen	m³	.	76 380	.	6
	darunter zum Absatz bestimmt	1000 EUR	265 143	255 738	316 850	6
1030 10 106		m³ *	265 143	255 738	316 850	6
	- - - lose und in Säcken	m³	8 228	8 780	9 965	.
	darunter zum Absatz bestimmt	1000 EUR
	- - Anderer Torf (z.B. Pflanzballen, Abdektorf für Champignons, Champignonszuchterde mit mindestens 75 % Torf, Moorpackungen aus Schwarztorf, gemahlen u.ä.)	m³ *	-	-	-	-
1030 10 109		m³	-	-	-	-
	darunter zum Absatz bestimmt	1000 EUR	-	-	-	-

4 Produktion nach Güterarten - Deutschland

Melde-Nr.	Bezeichnung	Einheit	2. VJ 2004	1. VJ 2005	2. VJ 2005	2. VJ 2005 Anzahl Unternehmen
1	2	3	4	5	6	7
1030 10 500	- Torf/Torfbricketts (weicher poröser oder gepresster Brennstoff aus fossilen Sedimentablagerungen pflanzlichen Ursprungs, einschl. unter Hochdruck erzeugter Torfbriketts) (Industrietorf)	t	*	.	.	1
	darunter zum Absatz bestimmt	t	.	.	.	1
1099 00 000	Veredlung von Erzeugnissen dieser Güterabteilung	1000 EUR	.	.	.	
	Erdöl und Erdgas; Dienstleistungen für die Erdöl- und Erdgasgewinnung	1000 EUR	.	.	.	2
1110 10 300	Erdöl und Öl aus bituminösen Mineralien, roh					
	- Rohöl (natürlich vorkommendes Mineralöl, bestehend aus zahlreichen Kohlenwasserstoffen, einschl. Öl aus Ölschiefer, Asphalt sand usw.)	1000 t	*	895	798	928
		TJ	*	38 213	34 077	39 634
	darunter zum Absatz bestimmt	1000 t	.	895	798	928
		TJ	.	38 213	34 077	39 634
		1000 EUR	.	141 158	154 271	209 623
1110 10 500	- Erdgaskondensate (Flüssigerdgas, die Erdgasanteile, die in Separatoren, Vor-Ort-Einrichtungen oder Gasaufbereitungsanlagen verflüssigt werden (LPG, Naturbenzin, Gasöl))	1000 t	*	.	.	2
	darunter zum Absatz bestimmt	TJ	*	.	.	2
		1000 t	.	.	.	
		TJ	.	.	.	
		1000 EUR	.	.	.	
1110 20 000	Erdgas (methanreiches Verbrennungsgas aus Lagerstätten)	1000 MWh	*	43 842	50 178	46 036
	darunter zum Absatz bestimmt	1000 MWh	.	43 842	50 178	46 036
		1000 EUR	.	108 748	153 554	149 714
1110 30 000	Verflüssigung und Rückumwandlung von Erdgas zu Transportzwecken	1000 EUR	.	.	-	-
1110 40 000	Bituminöse oder ölhaltige Schiefer und Sande	t	*	-	-	-
	darunter zum Absatz bestimmt	TJ	*	-	-	-
		t	.	-	-	-
		TJ	.	-	-	-
		1000 EUR	.	-	-	-
1120 11 000	Dienstleistungen für die Erdöl- und Erdgasgewinnung					
1120 12 000	Bohrungsarbeiten für die Erdöl- und Erdgasgewinnung	1000 EUR	.	.	.	5
	Installations-, Reparatur-, Instandhaltungs- und Abbauarbeiten bezüglich Bohranlagen für die Erdöl und Erdgasgewinnung sowie andere damit verbundene Dienstleistungen	1000 EUR	.	.	.	9
	Uran- und Thoriumerze					
1200 10 000	Uran- und Thoriumerze und deren Konzentrate	t	-	-	-	-
		1000 EUR	-	-	-	-
	Erze					
1310 10 300	Eisenerze und ihre Konzentrate (ohne Schwefelkiesabbrände)					
	- nicht agglomeriert (EGKS)	t-eff.	*	-	-	-
	darunter zum Absatz bestimmt	t-eff.	.	-	-	-
		1000 EUR	.	-	-	-
1310 10 500	- agglomeriert (EGKS)	t-eff.	*	-	-	-
	darunter zum Absatz bestimmt	t-eff.	.	-	-	-
		1000 EUR	.	-	-	-
	NE-Metallerze (ohne Uran- und Thoriumerze)					
1320 11 000	- Kupfererze u. i. Konzentrate	t-eff.	*	-	-	-
	darunter zum Absatz bestimmt	t-eff.	.	-	-	-
		1000 EUR	.	-	-	-
1320 12 000	- Nickelerze u. i. Konzentrate	t-eff.	*	-	-	-
	darunter zum Absatz bestimmt	t-eff.	.	-	-	-
		1000 EUR	.	-	-	-
1320 13 000	- Aluminiumerze u. i. Konzentrate	t-eff.	*	-	-	-
	darunter zum Absatz bestimmt	t-eff.	.	-	-	-
		1000 EUR	.	-	-	-
1320 14 000	- Edelmetallerze u. i. Konzentrate	t-eff.	*	-	-	-
	darunter zum Absatz bestimmt	t-eff.	.	-	-	-
		1000 EUR	.	-	-	-

4 Produktion nach Güterarten - Deutschland

Melde-Nr.	Bezeichnung	Einheit	2. VJ 2004	1. VJ 2005	2. VJ 2005	2. VJ 2005 Anzahl Unternehmen
1	2	3	4	5	6	7
1320 15 300	- Zinnerze u. i. Konzentrate darunter zum Absatz bestimmt	t-eff. t-eff. 1000 EUR	*	- - -	- - -	- - -
1320 15 500	- Bleierze u. i. Konzentrate darunter zum Absatz bestimmt	t-eff. t-eff. 1000 EUR	*	- - -	- - -	- - -
1320 15 700	- Zinkerze u. i. Konzentrate darunter zum Absatz bestimmt	t-eff. t-eff. 1000 EUR	*	- - -	- - -	- - -
1320 16 300	- Wolframerze u. i. Konzentrate darunter zum Absatz bestimmt	t-eff. t-eff. 1000 EUR	*	- - -	- - -	- - -
1320 16 500	- Manganerze u. i. Konzentrate (einschl. manganhaltiger Eisenerze u. i. Konzentrate, mit einem Gehalt an Mangan von 20 GHT oder mehr, bezogen auf die Trockensubstanz (EGKS)) darunter zum Absatz bestimmt	t-eff. t-eff. 1000 EUR	*	- - -	- - -	- - -
1320 16 900	- Andere NE-Metallerze u. i. Konzentrate darunter zum Absatz bestimmt	t-eff. t-eff. 1000 EUR	*	- - -	- - -	- - -
1399 00 000	Veredlung von Erzeugnissen dieser Güterabteilung	1000 EUR	-	-	-	-
	Steine und Erden, sonstige Bergbauerzeugnisse					
	Naturwerksteine					
	Marmor u.a. kalkhaltige Werksteine					
1411 11 330	- Marmor und Travertin - - roh oder grob behauen darunter zum Absatz bestimmt	t t 1000 EUR	*	. 7 027 620	2 531 2 531 245	. 8 042 762
1411 11 350	- - lediglich zerteilt, in Blöcken oder in Platten - - - mit einer Dicke von 25 cm oder weniger darunter zum Absatz bestimmt	t t 1000 EUR	*	1 782 1 782 980	1 556 1 556 822	3 428 3 428 1 296
1411 11 370	- - - mit einer Dicke von mehr als 25 cm darunter zum Absatz bestimmt	t t 1000 EUR	*	. . 3 146	. . 1 177	. . 3 783
1411 11 500	- Ecaussine u.a. Werksteine a. Kalk- stein; Alabaster, roh, auch grob behauen oder lediglich zerteilt darunter zum Absatz bestimmt	t t 1000 EUR	*	. 13 856 1 612	. 5 926 1 067	. 12 801 1 629
1411 12 330	- Granit, Sandstein u.a. Werksteine - Granit - - roh oder grob behauen darunter zum Absatz bestimmt	t t 1000 EUR	*	. 31 532 432	4 622 4 622 .	23 486 23 486 616
1411 12 350	- - lediglich zerteilt, in Blöcken oder in Platten - - - mit einer Dicke von 25 cm oder weniger darunter zum Absatz bestimmt	t t 1000 EUR	*	2 221 2 221 2 458	1 440 1 440 1 666	2 188 2 188 2 452
1411 12 370	- - - mit einer Dicke von mehr als 25 cm darunter zum Absatz bestimmt	t t 1000 EUR	*
1411 12 530	- Sandstein - - roh oder grob behauen darunter zum Absatz bestimmt	t t 1000 EUR	*	. 10 446 1 874	2 514 2 514 605	9 728 9 728 1 829
1411 12 560	- - lediglich zerteilt, in Blöcken oder in Platten darunter zum Absatz bestimmt	t t 1000 EUR	*	. 8 538 596	. 2 982 372	. 10 345 909
1411 12 900	- Andere Werksteine darunter zum Absatz bestimmt	t t 1000 EUR	*
	Kalk-, Gipsstein, Anhydrit, Kreide und Dolomit					
	Gipsstein, Anhydrit; Kalkstein (ohne gebrochene Kalksteine für den Tief- bau und ohne Naturwerksteine)					
1412 10 300	- Gipsstein; Anhydrit darunter zum Absatz bestimmt	1000 t 1000 t 1000 EUR	*	435 262 2 439	338 185 1 971	458 248 2 197

4 Produktion nach Güterarten - Deutschland

Melde-Nr.	Bezeichnung	Einheit	2. VJ 2004	1. VJ 2005	2. VJ 2005	2. VJ 2005 Anzahl Unternehmen
1	2	3	4	5	6	7
1412 10 530	- Kalkstein (ohne gebrochene Kalksteine für den Tiefbau und ohne Naturwerksteine) - Kalkstein für die Herstellung von Zement; Branntkalk und Kalkstein für Industrie und Umwelttechnik darunter zum Absatz bestimmt	1000 t 1000 t 1000 EUR	* 13 641 2 959	8 784 1 759	13 496 3 042	44 27
1412 10 550	- Kalkstein, gemahlen darunter zum Absatz bestimmt	1000 t 1000 t 1000 EUR	* 2 200 1 240 25 601	13 096 1 415 981 23 485	19 197 2 186 1 302 27 442	39 37
1412 20 100	Kreide und Dolomit, auch gebrannt oder gesintert - Kreide darunter zum Absatz bestimmt	t t 1000 EUR	* 240 973 240 973	284 995 284 995 .	3 3
1412 20 300	- Dolomit, weder gebrannt noch gesintert darunter zum Absatz bestimmt	t t 1000 EUR	* 248 396 248 396 2 815	190 025 190 025 2 182	283 468 283 468 2 994	7 7
1412 20 530	- Dolomit, gebrannt und gesintert - gebrannt darunter zum Absatz bestimmt	t t 1000 EUR	* . 70 367 3 939	. . 63 420 3 279	. . 67 461 3 987	7 7
1412 20 550	- gesintert darunter zum Absatz bestimmt	t t 1000 EUR	*	1 1
1412 20 700	- Dolomitstampfmasse, rein darunter zum Absatz bestimmt	t t 1000 EUR	*	- -
1413 10 000	Tonschiefer, auch grob behauen oder lediglich zerteilt, in Blöcken oder in Platten darunter zum Absatz bestimmt	t t 1000 EUR	*	2 2
1421 11 500	Kies und Sand; gebrochene Natursteine Natürliche Sande - Kieselisaure Sande und Quarzsande (Industriesand)	1000 t 1000 EUR	2 209 35 100	1 571 27 472	2 224 35 278	37
1421 11 903	- Andere natürliche Sande (ohne metallhaltige Sande) - Bausand (z.B. als Betonzuschlag)	1000 t 1000 EUR 1000 EUR	19 576 89 957 3 868	8 100 39 470 1 853	17 541 83 614 4 182	310
1421 11 909	- Andere natürliche Sande	1000 t 1000 EUR	15 479	7 698	16 881	115
1421 12 133	Feldsteine, Kies, gebrochene Natursteine für den Betonbau oder als Steinmaterial im Wege- und Bahnbau; Körnungen, Splitt und Mehl von Natursteinen - Kies, Feldsteine, Feuerstein (Flintstein) und Kiesel - Kies - Baukies (z.B. als Betonzuschlag)	1000 t 1000 EUR 1000 t 1000 EUR	19 259 115 266 2 984 17 671	8 542 52 876 1 370 7 515	18 738 113 860 3 683 19 703	335
1421 12 139	- Anderer Kies	1000 t 1000 EUR	2 984 17 671	1 370 7 515	3 683 19 703	112
1421 12 150	- Feldsteine, Feuerstein (Flintstein) und Kiesel	1000 t 1000 EUR	3 692 20 517	1 432 8 495	3 853 20 870	50
1421 12 301	- Gebrochene Natursteine für den Beton-, Wege- oder Bahnbau - Gebrochener Kalkstein und Dolomit	1000 t 1000 EUR 1000 t 1000 EUR	3 927 19 574 12 801 72 124	1 439 7 623 4 255 26 988	3 632 18 381 12 147 72 405	36
1421 12 303	- Brechsande und Körnungen	1000 t 1000 EUR	485 4 432	251 1 987	565 5 243	59
1421 12 305	- Wasserbausteine	1000 t 1000 EUR	485 4 432	251 1 987	565 5 243	59
1421 12 307	- Schrotten, Korngröße 35 bis 60 mm	1000 t 1000 EUR	1 258 5 444	512 1 862	1 424 5 529	61
1421 12 309	- Andere gebrochene Natursteine, a.n.g.	1000 t 1000 EUR	10 483 50 328	3 809 18 273	11 167 54 473	126
1421 12 500	- Körnungen, Splitt und Mehl aus Marmor - Körnungen, Splitt und Mehl von anderen Natursteinen (nicht für den Beton-, Wege- oder Bahnbau)	1000 t 1000 EUR	214 2 637	49 1 315	225 2 744	7
1421 12 930	- Körnungen, Splitt (ohne Marmor)	1000 t 1000 EUR	12 074 72 162	3 794 23 583	12 686 75 427	139

4 Produktion nach Güterarten - Deutschland

Melde-Nr.	Bezeichnung	Einheit	2. VJ 2004	1. VJ 2005	2. VJ 2005	2. VJ 2005 Anzahl Unternehmen
1	2	3	4	5	6	7
1421 12 950	- - Mehl (ohne Marmor- und Kalksteinmehl)	1000 t 1000 EUR	569 6 083	237 3 825	622 6 993	23
	Mischgut aus Schlacken u.ä. Industrieabfällen, auch in Verbindung mit zerkleinerten Natursteinen und unter Zusatz von bitumenhaltigen Bindemitteln					
1421 13 300	- Schotter, Splitt, Kies, Sand aus natürlichen Gesteinsvorkommen sowie aus Schlacken u.ä. Industrieabfällen, für Bauzwecke	1000 t 1000 EUR	2 540 13 801	1 895 10 082	2 302 14 401	18
1421 13 500	- Asphaltmischgut auf der Grundlage von Schotter, Splitt, Kies, Sand aus natürlichen Gesteinsvorkommen sowie aus Schlacken u.ä. Industrieabfällen, unter Zusatz von Bitumen oder bitumenhaltigen Bindemitteln und ggf. weiterer Zusätze	1000 t 1000 EUR	3 106 94 245	315 9 848	3 522 107 339	48
	Ton und Kaolin					
	Kaolin u.ä. kaolinhaltiger Ton und Lehm, roh oder gebrannt					
1422 11 400	- Kaolin, auch gebrannt	1000 t	*	.	.	8
	darunter zum Absatz bestimmt	1000 t 1000 EUR	273 27 847	279 28 195	285 29 250	7
1422 11 600	- Anderer kaolinhaltiger Ton und Lehm, auch gebrannt	1000 t	*	63	104	4
	darunter zum Absatz bestimmt	1000 t 1000 EUR	. .	63 .	104 2 882	4
	Anderer Ton u. Lehm, Andalusit, Cyanit, Sillimanit, roh oder gebrannt; Mullit, Schamotte-Kömungen und Ton-Dinasmassen					
1422 12 100	- Bentonit, Bleich- und Walkerden	1000 t	*	.	.	2
	darunter zum Absatz bestimmt	1000 t 1000 EUR	12 203	1
1422 12 330	- - Feuerfester Ton und Lehm	1000 t	*	.	.	18
	- roh	1000 t	.	.	.	16
	darunter zum Absatz bestimmt	1000 t 1000 EUR	218 4 383	182 3 873	208 4 597	
1422 12 350	- - gebrannt	1000 t	*	3	3	4
	darunter zum Absatz bestimmt	1000 t 1000 EUR	. 284	2
	Anderer Ton und Lehm (ohne geblähten Ton, einschl. keramischen Ton)					
1422 12 503	- - Keramischer Ton	1000 t	*	951	855	14
	darunter zum Absatz bestimmt	1000 t 1000 EUR	875 17 155	809 16 043	896 17 537	11
1422 12 509	- - Anderer Ton und Lehm	1000 t	*	57	41	9
	darunter zum Absatz bestimmt	1000 t 1000 EUR	57 591	41 589	54 763	9
1422 12 700	- Andalusit, Cyanit, Sillimanit und Mullit	1000 t	*	.	.	1
	darunter zum Absatz bestimmt	1000 t 1000 EUR	1
1422 12 900	- Schamotte-Kömungen und Ton-Dinasmassen	1000 t	*	39	47	5
	darunter zum Absatz bestimmt	1000 t 1000 EUR	39 3 553	47 4 073	43 3 726	5
	Chemische und Düngemittelminerale					
	Natürliche Calcium- und Aluminiumcalciumphosphate; Camallit, Sylvinit u.ä. natürliche rohe Kalisalze					
1430 11 300	- Natürliche Calciumphosphate, natürliche Aluminiumcalciumphosphate und Phosphatkreiden	t	*	-	-	-
	darunter zum Absatz bestimmt	t 1000 EUR	- -	- -	- -	-
1430 11 500	- Camallit, Sylvinit u.ä. natürliche rohe Kalisalze	t-K2O	*	.	.	1
	darunter zum Absatz bestimmt	t-K2O 1000 EUR	1
	Schwefelkies, nicht geröstet; Schwefel, roh oder nicht raffiniert					
1430 12 300	- Schwefelkies, nicht geröstet	t	*	-	-	-
	darunter zum Absatz bestimmt	t 1000 EUR	- -	- -	- -	-
1430 12 500	- Schwefel, roh oder nicht raffiniert	t	*	-	-	-
	darunter zum Absatz bestimmt	t 1000 EUR	- -	- -	- -	-
	Andere chemische Minerale					
1430 13 130	- Natürliches Bariumsulfat und -carbonat					
	- Natürliches Bariumsulfat (Baryt)	t	*	.	.	2
	darunter zum Absatz bestimmt	t 1000 EUR	2

4 Produktion nach Güterarten - Deutschland

Melde- Nr.	Bezeichnung	Einheit	2. VJ 2004	1. VJ 2005	2. VJ 2005	2. VJ 2005 Anzahl Unternehmen
1	2	3	4	5	6	7
1430 13 150	- - Natürliches Bariumcarbonat (Witherit), auch gebrannt darunter zum Absatz bestimmt	t t 1000 EUR	*	- - -	- - -	- - -
1430 13 550	- - Natürliche Borate und ihre Konzen- trate; natürliche Borsäure darunter zum Absatz bestimmt	t t 1000 EUR	*	- - -	- - -	- - -
1430 13 590	- - Andere natürliche Borate und ihre Konzentrate; natürliche Borsäure darunter zum Absatz bestimmt	t t 1000 EUR	*	- - -	- - -	- - -
1430 13 730	- - mit einem Gehalt an Calcium- fluorid von 97 GHT oder weniger darunter zum Absatz bestimmt	t t 1000 EUR	*	- - -	- - -	- - -
1430 13 750	- - mit einem Gehalt an Calcium- fluorid von mehr als 97 GHT darunter zum Absatz bestimmt	t t 1000 EUR	*	11 261 2 079	11 436 2 272	10 820 2 143
1430 13 830	- - Kieserit und Epsomit; andere mineralische Stoffe (z.B. Scherben und Bruch von keramisch herge- stellten Waren; Jura-Platten- kalk, Farberden) darunter zum Absatz bestimmt	t t 1000 EUR	*	1 1
1430 13 890	- - Andere mineralische Stoffe (z.B. Scherben und Bruch von keramisch hergestellten Waren; Jura-Plattenkalk; Farberden) darunter zum Absatz bestimmt	t t 1000 EUR	*	959 948 959 948 11 457	353 861 353 861 6 879	603 515 603 515 10 307
	Salz und Natriumchlorid; Meerwasser					
1440 10 010	Salz (einschl. präpariertem Speise- salz und denaturiertem Salz) und reines Natriumchlorid; Meerwasser darunter zum Absatz bestimmt	1000 t 1000 t 1000 EUR	*	1 302 34 232	2 610 91 828	1 558 47 050
1440 10 030	- Meersalz aus Sonnenverdampfung darunter zum Absatz bestimmt	1000 t 1000 t 1000 EUR	*	- - -	- - -	- - -
1440 10 050	- Siedesalz, reines Natriumchlorid darunter zum Absatz bestimmt	1000 t 1000 t 1000 EUR	*	238 25 035	257 28 436	247 27 842
1440 10 070	- Salzsole (NaCl-Gehalt) darunter zum Absatz bestimmt	1000 t 1000 t 1000 EUR	*	1 770 5 331	1 877 5 792	1 852 5 615
1440 10 090	- Meerwasser (NaCl-Gehalt) darunter zum Absatz bestimmt	1000 t 1000 t 1000 EUR	*	- - -	- - -	- - -
	Steine und Erden, a.n.g.; sonstige Bergbauerzeugnisse					
1450 10 000	Naturbitumen und Naturasphalt; Asphaltite und Asphaltgestein darunter zum Absatz bestimmt	t t 1000 EUR	*	. . .	- - -	1 1
1450 21 500	Diamanten und Edelsteine (ohne Industriediamanten), roh oder nur gesägt, gespalten oder rau geschlif- fen oder grob geformt darunter zum Absatz bestimmt	Kt Kt 1000 EUR	*	- - -	- - -	- - -
1450 21 900	- Edelsteine (ohne Diamanten) und Schmucksteine, roh oder nur gesägt oder grob geformt darunter zum Absatz bestimmt	Kt Kt 1000 EUR	*	- - -	- - -	- - -
1450 22 500	Bimsstein; Schmirgel; natürlicher Korund, natürlicher Granat u.a. natürliche Schleifstoffe; Industrie- diamanten, roh oder nur gesägt, gespalten oder rau geschliffen darunter zum Absatz bestimmt	t t 1000 EUR	*	1 1

4 Produktion nach Güterarten - Deutschland

Melde- Nr.	Bezeichnung	Einheit	2. VJ 2004	1. VJ 2005	2. VJ 2005	2. VJ 2005 Anzahl Unternehmen
1	2	3	4	5	6	7
1450 22 700	- Industriediamanten (natürlich ge- wonnen), roh oder nur gesägt, ge- spalten oder rau geschliffen darunter zum Absatz bestimmt	Kt Kt 1000 EUR	*	- - -	- - -	- -
	Natürlicher Graphit; Quarz und Quar- zite, kieselsäurehaltige Fossilien- mehle; natürliches Magnesiumcar- bonat u.a. mineralische Stoffe, a.n.g.; andere Schlacken und Aschen - Natürlicher Graphit; Quarz und Quarzite					
1450 23 130	- - Natürlicher Graphit darunter zum Absatz bestimmt	t t 1000 EUR	*	. 14 988 7 582	. 15 911 7 955	16 677 . .
1450 23 150	- - Quarz (ohne natürliche Sande) und Quarzite, lediglich zerteilt, in Blöcken oder in Platten darunter zum Absatz bestimmt	t t 1000 EUR	*	2 2 .
1450 23 200	- Kieselsäurehaltige Fossilienmehle u.ä. kieselsäurehaltige Erden, auch gebrannt, mit einem Schüttgewicht von 1 oder weniger darunter zum Absatz bestimmt	t t 1000 EUR	*	2 2 .
1450 23 330	- - Natürliches Magnesiumcarbonat, Magnesia u.a. Magnesiumoxid - - Natürliches Magnesiumcarbonat (Magnesit) darunter zum Absatz bestimmt	t t 1000 EUR	*	. . .	- -
1450 23 350	- - Magnesia u.a. Magnesiumoxid darunter zum Absatz bestimmt	t t 1000 EUR	*	. . .	-
1450 23 400	- Asbest darunter zum Absatz bestimmt	t t 1000 EUR	*	- - -	- - -	- - -
1450 23 530	- - Glimmer, Glimmerabfall; natürli- cher Speckstein und Talk; Talkum - - Glimmer (auch in Schuppen); Glimmerabfall darunter zum Absatz bestimmt	t t 1000 EUR	*	- - -	- - -	- - -
1450 23 550	- - Natürlicher Speckstein und Talk, lediglich zerteilt, in Blöcken oder in Platten; Talkum darunter zum Absatz bestimmt	t t 1000 EUR	*	. . 238
1450 23 630	- Feldspat; Leuzit, Nephelin und Nephelinsyenit - - Feldspat darunter zum Absatz bestimmt	t t 1000 EUR	*	45 478 45 478 4 093	40 460 40 460 3 609	46 280 46 280 4 154
1450 23 650	- - Leuzit, Nephelin und Nephelinsyenit darunter zum Absatz bestimmt	t t 1000 EUR	*	- - -	- - -	- - -
1450 23 700	- Vermiculit, Perlit und Chlorite (nicht gebläht) darunter zum Absatz bestimmt	t t 1000 EUR	*	- - -	- - -	- - -
1450 23 800	- Andere Schlacken und Aschen (einschl. Seetangasche) (nicht für Bauzwecke)	t 1000 EUR	
1499 00 000	Veredlung von Erzeugnissen dieser Güterabteilung	1000 EUR		14 034	16 145	16 829
	Nahrungs- und Futtermittel sowie Getränke					
1511 11 403	- Fleisch (ohne Geflügel) Rindfleisch, frisch oder gekühlt - Kalbfleisch (Fleisch von Rindern bis 150 kg) darunter zum Absatz bestimmt	t t 1000 EUR	*	14 047 13 972 31 790	15 581 15 514 36 215	16 878 16 809 34 231
1511 11 405	- Rindfleisch (Fleisch von Rindern über 150 kg) darunter zum Absatz bestimmt	t t 1000 EUR	*	. 147 098 297 531	144 881 136 690 347 165	132 485 122 115 322 995
1511 11 900	- Andere frische oder gekühlte Rindfleischteile darunter zum Absatz bestimmt	t t 1000 EUR	*	83 379 82 924 189 865	71 062 70 676 187 697	71 788 71 381 195 462
1511 12 000	- Rindfleisch, gefroren darunter zum Absatz bestimmt	t t 1000 EUR	*	. 6 378 10 221	. 5 545 11 938	. 5 140 10 854
1511 13 300	- Schweinefleisch, frisch oder gekühlt - Schweinekörper (ganze oder halbe Tierkörper) darunter zum Absatz bestimmt	t t 1000 EUR	*	539 849 517 117 719 941	562 981 537 524 782 384	575 535 549 752 781 377

4 Produktion nach Güterarten - Deutschland

Melde-Nr.	Bezeichnung	Einheit	2. VJ 2004	1. VJ 2005	2. VJ 2005	2. VJ 2005 Anzahl Unternehmen
1	2	3	4	5	6	7
1511 13 500	- Schweineschinken oder -schultern und Teile davon, mit Knochen darunter zum Absatz bestimmt	t t 1000 EUR	* 164 054 163 620 292 603	176 983 176 566 320 151	194 047 193 658 330 729	163 162
1511 13 900	- Andere frische oder gekühlte Schweinefleischteile darunter zum Absatz bestimmt	t t 1000 EUR	* 228 993 222 939 372 134	224 450 222 850 408 871	242 151 240 389 435 106	302 300
1511 14 300	Schweinefleisch, gefroren - Schweinekörper (ganze oder halbe Tierkörper) darunter zum Absatz bestimmt	t t 1000 EUR	* 10 842 .	12 343 .	12 117 .	11 11
1511 14 500	- Schweineschinken oder -schultern und Teile davon, mit Knochen darunter zum Absatz bestimmt	t t 1000 EUR	* 3 733 7 028	3 602 7 435	3 926 7 799	11 11
1511 14 900	- Andere gefrorene Schweinefleischteile darunter zum Absatz bestimmt	t t 1000 EUR	* 9 256 15 568	8 206 14 687	9 108 16 029	30 30
1511 15 000	Lamm- oder Schafffleisch, frisch oder gekühlt darunter zum Absatz bestimmt	t t 1000 EUR	* 556 554 3 594	626 624 3 744	512 509 3 534	109 109
1511 16 000	Lamm- oder Schafffleisch, gefroren darunter zum Absatz bestimmt	t t 1000 EUR	* 14 14 99	10 10 82	10 10 81	23 23
1511 17 000	Ziegenfleisch darunter zum Absatz bestimmt	t t 1000 EUR	* . . .	- - -	- - -	- -
1511 18 000	Fleisch von Pferden, Eseln, Maultieren oder Mauleseln darunter zum Absatz bestimmt	t t 1000 EUR	*	3 3
1511 19 003	Genießbare Schlachtnieberzeugnisse von Rindern, Schweinen, Schafen, Ziegen, Pferden, Eseln, Maultieren oder Mauleseln - für pharmazeutische Zwecke darunter zum Absatz bestimmt	t t 1000 EUR	* 1 198 1 198 1 021	2 470 2 470 1 792	2 432 2 432 1 695	6 6
1511 19 009	- für andere Zwecke darunter zum Absatz bestimmt	t t 1000 EUR	* 72 093 72 051 34 494	79 121 79 108 41 193	78 553 78 539 40 247	72 72
1511 21 000	Schweißwolle (ohne Schurwolle), nicht gekrenpelt oder gekämmt	kg 1000 EUR	- -	- -	- -	-
1511 24 000	Ganze rohe Häute und Felle von Rindern, Pferden u.a. Einhufem (frisch, gesalzen usw., jedoch weder gegerbt noch zugerichtet), auch enthaart oder gespalten	St 1000 EUR	520 316 24 486	454 752 19 598	429 932 19 349	50
1511 25 000	Andere rohe Häute und Felle von Rindern, Pferden und anderen Einhufem (frisch, gesalzen usw., jedoch weder gegerbt noch zugerichtet), auch enthaart oder gespalten	St 1000 EUR	2
1511 26 000	Rohe Häute und Felle - von Schafen oder Lämmern	St 1000 EUR	5
1511 27 000	- von Ziegen oder Zickeln	St 1000 EUR	- -	- -	- -	-
1511 30 300	Schweinespeck (ohne magere Teile), Schweinefett, nicht ausgeschmolzen, frisch, gekühlt, gefroren, gesalzen, in Salzlake, getrocknet oder geräuchert	t 1000 EUR	7 586 4 094	8 770 5 338	8 631 4 782	108
1511 30 502	Schweineschmalz; anderes Schweinefett, ausgeschmolzen, auch ausgepresst oder mit Lösungsmitteln ausgezogen - für technische Zwecke darunter zum Absatz bestimmt	t t 1000 EUR	* 14 585 14 585 4 566	12 093 12 093 3 968	12 299 12 299 3 279	12 12
1511 30 508	- für andere Zwecke darunter zum Absatz bestimmt	t t 1000 EUR	* 24 088 9 750	22 430 9 799	21 289 7 957	38 38
1511 30 700	Fett von Rindern, Schafen oder Ziegen, roh oder ausgeschmolzen, auch ausgepresst oder mit Lösungsmitteln ausgezogen darunter zum Absatz bestimmt	t t 1000 EUR	* 51 334 51 334 17 369	40 429 40 429 15 280	46 528 46 528 15 264	31 31

4 Produktion nach Güterarten - Deutschland

Melde- Nr.	Bezeichnung	Einheit	2. VJ 2004	1. VJ 2005	2. VJ 2005	2. VJ 2005 Anzahl
						Unternehmen
1	2	3	4	5	6	7
1511 40 300	Schlachtabfälle, ungenießbar; Waren tierischen Ursprungs, a.n.g. - Därme, Blasen und Mägen von anderen Tieren als Fischen, ganz oder zerteilt darunter zum Absatz bestimmt	t t 1000 EUR	* . 18 245 10 618	. . 17 746 9 645	. . 28 988 11 230	27 25
1511 40 900	- Andere Waren tierischen Ursprungs, ungenießbar, a.n.g. darunter zum Absatz bestimmt	t t 1000 EUR	* . 12 641 12 641 2 193	. . 9 855 9 855 2 125	. . 11 352 11 352 2 641	17 17
1512 11 130	Geflügel und Tiere, a.n.g. Fleisch und genießbare Schlachtnebenerzeugnisse von Geflügel, frisch oder gekühlt, unzerteilt - Hühner darunter zum Absatz bestimmt	t t 1000 EUR	* . 25 421 45 161	. . 33 230 26 237 47 481	. . 25 655 43 873	32 32
1512 11 150	- Truthühner darunter zum Absatz bestimmt	t t 1000 EUR	* . 33 653 25 967	. . 31 136 22 306	. . 26 986 15 610	15 15
1512 11 170	- Enten, Gänse und Perlhühner darunter zum Absatz bestimmt	t t 1000 EUR	* . . 2 578	. . 1 835 1 835	. . . 1 391	8 8
1512 11 300	Fettlebern von Gänsen oder Enten	t 1000 EUR	. -	. -	. -	-
1512 11 530	Teile von Hühnern, Truthühnern, Enten, Gänsen und Perlhühnern - von Hühnern	t 1000 EUR	. 42 402 90 704	. 35 577 78 120	. 43 763 85 252	35
1512 11 550	- von Truthühnern	t 1000 EUR	. 67 587 139 035	. 64 600 116 764	. 72 887 139 530	34
1512 11 570	- von Enten, Gänsen und Perlhühnern	t 1000 EUR	5
1512 11 700	Schlachtnebenerzeugnisse und Lebern	t 1000 EUR	. 507 1 043	. 782 1 251	. 763 1 160	5
1512 12 130	Fleisch und genießbare Schlachtnebenerzeugnisse von Geflügel, gefroren, unzerteilt - Hühner darunter zum Absatz bestimmt	t t 1000 EUR	* . 49 869 45 265 73 489	. . 55 526 47 581 75 751	. . 55 970 48 297 78 698	12 11
1512 12 150	- Truthühner darunter zum Absatz bestimmt	t t 1000 EUR	* . 26 26 144	. . 39 39 160	2 2
1512 12 170	- Enten, Gänse und Perlhühner darunter zum Absatz bestimmt	t t 1000 EUR	*	2 2
1512 12 530	Teile von Hühnern, Truthühnern, Enten, Gänsen und Perlhühnern - von Hühnern	t 1000 EUR	. 31 465 49 589	. 35 141 57 775	. 27 060 49 146	13
1512 12 550	- von Truthühnern	t 1000 EUR	. 2 803 6 249	. 1 971 4 364	. 2 211 4 979	7
1512 12 570	- von Enten, Gänsen und Perlhühnern	t 1000 EUR	1
1512 12 710	Schlachtnebenerzeugnisse von Geflügel, Geflügellebern - Schlachtnebenerzeugnisse von Geflügel	t 1000 EUR	. 21 639 4 584	. 22 584 5 356	. 22 825 5 310	6
1512 12 750	- Geflügellebern	t 1000 EUR	. 207 143	. 243 321	. 236 337	4
1512 13 000	Anderes Fleisch und andere Schlachtnebenerzeugnisse von Kaninchen, Wild usw. (ohne Froschschenkel)	t 1000 EUR	. .	. 14 166	. .	15
1512 14 001	Geflügelfett - nicht ausgeschmolzen, frisch, gekühlt, gefroren, gesalzen, in Salzlake, getrocknet oder geräuchert	t 1000 EUR	. 4 26	. 2 20	. 2 15	3
1512 14 005	- ausgeschmolzen, auch ausgepresst oder mit Lösungsmitteln ausgezogen	t 1000 EUR	2
1512 20 000	Vogelbälge u.a. -teile, mit ihren Federn oder Daunen, Federn und Teile von Federn, Daunen, roh oder nur gereinigt, desinfiziert oder zum Haltbarmachen behandelt; Mehl und Abfälle von Federn oder Federteilen	1000 EUR	572	713	752	5

4 Produktion nach Güterarten - Deutschland

Melde-Nr.	Bezeichnung	Einheit	2. VJ 2004	1. VJ 2005	2. VJ 2005	2. VJ 2005 Anzahl Unternehmen
1	2	3	4	5	6	7
1513 11 100	Verarbeitetes Fleisch Fleisch, genießbare Schlachtneben- erzeugnisse, gesalzen, in Salzlake, getrocknet oder geräuchert; genieß- bares Mehl von Fleisch oder Schlachtnebenerzeugnissen - Schweineschinken, -schultern und Teile davon, mit Knochen	t 1000 EUR	57 390 241 443	95 763 337 067	122 205 411 314	427
1513 11 300	- Schweinebäuche (Bauchspeck) und Teile davon	t 1000 EUR	16 684 68 232	23 018 81 034	29 792 99 044	357
1513 11 500	- Anderes Schweinefleisch	t 1000 EUR	62 724 170 069	68 544 185 994	78 860 216 469	349
1513 11 700	- Rind- oder Kalbfleisch	t 1000 EUR	6 715 30 769	6 557 32 616	7 849 34 719	125
1513 11 900	- Anderes Fleisch; genießbares Mehl von Fleisch oder Schlachtnebenerzeugnissen	t 1000 EUR	16 592 17 768	63 196 57 366	94 818 81 748	72
1513 12 130	Würste u.ä. Erzeugnisse - Leberwürste	t 1000 EUR	16 067 63 218	15 580 66 165	15 302 64 456	574
1513 12 151	- Würste und ähnliche Erzeugnisse (ohne Leberwürste)	t 1000 EUR	101 476 487 554	96 737 483 953	103 239 512 104	821
1513 12 153	- - Rohwürste	t 1000 EUR	29 477 115 524	26 501 108 914	26 033 109 674	790
1513 12 155	- - Kochwürste	t 1000 EUR	220 968 799 653	193 391 729 038	224 108 841 489	860
1513 12 230	- - Brühwürste	t 1000 EUR	4 30	3 21	4 35	6
1513 12 250	Lebern, zubereitet oder haltbar gemacht - Zubereitungen aus Gänse- oder Entenlebern	t 1000 EUR	· ·	· ·	· ·	15
1513 12 330	Zubereitungen aus Truthühner- fleisch und von anderem Geflügel - aus Truthühnerfleisch	t 1000 EUR	18 331 72 237	17 298 66 512	22 052 79 917	91
1513 12 350	- von anderem Geflügel	t 1000 EUR	33 367 123 335	37 533 135 826	41 197 147 730	97
1513 12 430	Schinken und Schultern und Teile - Schinken und Teile davon	t 1000 EUR	31 285 163 250	40 915 189 135	44 509 204 527	421
1513 12 450	- Schultern und Teile davon	t 1000 EUR	1 439 5 492	2 084 8 237	1 847 7 346	84
1513 12 530	Zubereitungen aus Schweinefleisch (einschl. Mischungen) - Fleischsalat	t 1000 EUR	13 521 35 652	13 291 34 883	14 083 37 217	265
1513 12 590	- Andere Zubereitungen aus Schweinefleisch	t 1000 EUR	47 467 154 828	49 293 159 593	58 232 191 609	302
1513 12 603	Zubereitungen aus Rind- oder Kalbfleisch - Rindfleischsalat	t 1000 EUR	111 ·	98 ·	105 ·	60
1513 12 609	- Andere Zubereitungen aus Rind- oder Kalbfleisch	t 1000 EUR	30 735 87 633	36 399 102 072	35 148 105 359	135
1513 12 700	Extrakte und Säfte aus Fleisch, Fischen und wirbellosen Wassertieren	t 1000 EUR	27 120	19 79	30 117	5
1513 12 900	- Fischlebern, -rogen, -milch, frisch oder gekühlt	t 1000 EUR	48 267 89 752	53 425 98 353	47 877 96 784	92
1513 13 000	Anderer Zubereitungen aus Fleisch (einschl. Zubereitungen aus Blut aller Tierarten)	t 1000 EUR	66 336 9 780	60 936 9 793	62 857 9 731	19
1513 90 000	Mehl und Pellets von Fleisch, Schlachtnebenerzeugnissen, ungenießbar; Grieben	t 1000 EUR	2 113	2 005	2 161	26
1520 11 300	Kochen u.ä. Zubereitungsleistungen für die Herstellung von Fleischprodukten	t 1000 EUR	· ·	· ·	· ·	1
1520 11 900	Fischerzeugnisse u.ä. Meeresfrüchte Fischfilets u.ä. Fischfleisch, Fischlebern, -rogen, -milch, frisch oder gekühlt	t 1000 EUR	1 243 8 246	1 928 10 360	2 126 13 342	14

4 Produktion nach Güterarten - Deutschland

Melde-Nr.	Bezeichnung	Einheit	2. VJ 2004	1. VJ 2005	2. VJ 2005	2. VJ 2005 Anzahl Unternehmen
1	2	3	4	5	6	7
	Fische, Fischfilets u.a.					
	Fischfleisch, Fischlebern, -rogen, -milch, gefroren					
1520 12 100	- Seefische	t	2 332	1 479	1 769	7
		1000 EUR	4 751	4 516	4 333	
1520 12 300	- Süßwasserfische	t	.	.	.	2
		1000 EUR	.	.	.	
1520 12 500	- Fischlebern, -rogen, -milch	t	.	.	.	1
		1000 EUR	.	.	.	
1520 12 700	- Fischfilets	t	10 607	14 867	12 212	14
		1000 EUR	35 911	43 628	37 336	
1520 12 900	- Anderes Fischfleisch	t	549	469	658	5
		1000 EUR	2 265	2 004	2 778	
	Fische, getrocknet, gesalzen oder in Salzlake; Fische, geräuchert; Mehl, Pulver und Pellets von Fischen, genießbar					
1520 13 100	- Mehl, Pulver und Pellets von Fischen, genießbar; Fischlebern, -rogen und -milch, getrocknet, geräuchert, gesalzen oder in Salzlake	t	.	-	.	1
		1000 EUR	.	-	.	
1520 13 300	- Fischfilets, getrocknet, gesalzen oder in Salzlake, jedoch nicht geräuchert	t	.	.	.	2
		1000 EUR	.	.	.	
	- Lachs, Heringe und andere geräucherte Fische (einschl. Filets)					
1520 13 530	- - Pazifischer Lachs, Atlantischer Lachs und Donaulachs	t	4 091	3 584	2 796	16
		1000 EUR	40 040	32 391	26 292	
1520 13 550	- - Heringe	t	262	468	375	14
		1000 EUR	1 274	2 291	1 893	
1520 13 590	- - Andere geräucherte Fische (einschl. Filets)	t	1 411	1 593	1 090	24
		1000 EUR	13 037	13 901	9 926	
1520 13 700	- Getrocknete oder gesalzene Fische (ohne Filets)	t	.	.	.	2
		1000 EUR	.	.	.	
	Fisch, anders zubereitet oder haltbar gemacht; Kaviar und Kaviarersatz aus Fischeiern					
	- Lachs, Heringe, Sardinen, Thunfisch, Makrelen, Sardellen, Fischstäbchen, andere Fische, ganz oder in Stücken, jedoch nicht fein zerkleinert					
1520 14 110	- - Lachs	t	2 978	1 134	540	12
		1000 EUR	10 982	6 296	3 186	
1520 14 120	- - Heringe	t	22 683	26 126	23 028	40
		1000 EUR	62 686	68 062	65 181	
1520 14 130	- - Sardinen, Sardinellen oder Sprotten	t	153	178	.	2
		1000 EUR	.	.	.	
1520 14 140	- - Thunfisch und echter Bonito	t	-	.	.	2
		1000 EUR	-	.	.	
1520 14 150	- - Makrelen	t	264	288	.	2
		1000 EUR	1 417	1 598	.	
1520 14 160	- - Sardellen	t	.	.	.	1
		1000 EUR	.	.	.	
1520 14 170	- - Fischfilets, Fischstäbchen, roh, lediglich mit Teig umhüllt oder paniert, auch in Öl vorgebacken, gefroren	t	38 986	41 304	36 906	8
		1000 EUR	90 236	103 380	91 750	
1520 14 190	- - Andere Fische (ohne Fischstäbchen)	t	6 779	7 151	6 657	12
		1000 EUR	18 793	20 629	18 952	
	- Fische, in anderer Weise zubereitet oder haltbar gemacht					
1520 14 303	- - Fischsalat	t	7 618	7 526	7 052	31
		1000 EUR	27 493	29 324	27 781	
1520 14 305	- - Andere zubereitete oder haltbar gemachte Fische	t	8 678	10 162	8 676	20
		1000 EUR	24 965	31 024	24 567	
	- Kaviar und Kaviarersatz aus Fischeiern					
1520 14 510	- - Echter Kaviar	t	.	.	.	1
		1000 EUR	.	.	.	
1520 14 590	- - Kaviarersatz	t	183	211	267	5
		1000 EUR	4 143	3 229	4 279	
	Krebstiere, gefroren; Muscheln u.a. wirbellose Wassertiere, gefroren, getrocknet, gesalzen oder in Salzlake					
1520 15 300	- Krebstiere, gefroren	t	73	.	.	4
		1000 EUR	951	.	.	

4 Produktion nach Güterarten - Deutschland

Melde- Nr.	Bezeichnung	Einheit	2. VJ 2004	1. VJ 2005	2. VJ 2005	2. VJ 2005 Anzahl
						Unternehmen
1	2	3	4	5	6	7
1520 15 530	- Muscheln u.a. wirbellose Wassertiere - - Muscheln (ohne lebende, frische oder gekühlte)	t 1000 EUR	.	.	.	1
1520 15 590	- - Andere wirbellose Wassertiere (ohne lebende, frische oder gekühlte)	t 1000 EUR	.	.	.	2
1520 16 003	Krebstiere, Weichtiere u.a. wirbel- lose Wassertiere, zubereitet oder haltbar gemacht - Lebensmittelzubereitungen von Krebstieren usw.	t 1000 EUR	801 9 156	1 779 14 869	1 839 16 448	10
1520 16 005	- Krebstiere, Weichtiere u.a. wirbellose Wassertiere, zubereitet oder haltbar gemacht, a.n.g.	t 1000 EUR	620 4 844	494 3 742	441 3 153	8
1520 17 000	Mehl und Pellets von Fischen, Krebstieren, Weichtieren oder anderen wirbellosen Wassertieren, ungenießbar	t 1000 EUR	.	.	.	2
1520 18 000	Waren aus Fischen, Krebstieren, Weichtieren oder anderen wirbellosen Wassertieren; nicht lebende Wassertiere; ungenießbar	t 1000 EUR	-	-	-	-
1520 90 000	Räuchern und andere Konservierungs- und Zubereitungsleistungen für die Herstellung von Fischerzeugnissen Obst und Gemüserzeugnisse Verarbeitete Kartoffeln und Kartof- felerzeugnisse	1000 EUR	-	-	-	-
1531 11 000	Kartoffeln, auch in Wasser oder Dampf gekocht, gefroren	t 1000 EUR	14 373 12 530	16 515 14 194	18 558 15 795	8
1531 12 100	Kartoffeln, getrocknet, auch in Stücke oder Scheiben geschnitten, jedoch nicht weiter zubereitet	t 1000 EUR	848 1 120	1 044 1 451	911 1 356	5
1531 12 300	Mehl, Grieß, Flocken, Granulat und Pellets von Kartoffeln, nicht zubereitet oder haltbar gemacht	t 1000 EUR	1 121 965	4 372 3 429	2 309 2 038	5
1531 12 501	Kartoffeln, ohne Essig zubereitet oder haltbar gemacht, gefroren - Pommes frites, vorgebacken, gefroren	t 1000 EUR	56 269 32 492	69 772 31 504	78 751 34 839	4
1531 12 509	- Andere Kartoffeln, ohne Essig zubereitet oder haltbar gemacht, gefroren	t 1000 EUR	12 174 14 493	12 092 13 935	13 083 15 145	15
1531 12 700	Kartoffeln in Form von Mehl, Grieß oder Flocken, ohne Essig zubereitet oder haltbar gemacht, nicht gefroren	t 1000 EUR	54 689 47 956	44 606 38 049	44 827 38 201	11
1531 12 903	Anders zubereitete Kartoffeln, ohne Essig zubereitet oder haltbar gemacht, nicht gefroren - Kartoffelchips und -sticks	t 1000 EUR	22 574 57 200	20 370 52 113	22 837 59 610	3
1531 12 905	- Kartoffelsalat, nicht auf Mayonnaisebasis	t 1000 EUR	1 240 1 501	845 1 022	1 137 1 367	5
1531 12 909	- Andere zubereitete Kartoffeln	t 1000 EUR	33 213 30 600	43 461 35 199	60 350 40 816	28
1531 90 000	Kochen und andere Zubereitungs- leistungen für Kartoffeln und Kartoffelerzeugnisse (z.B. Schälen von Kartoffeln) Frucht- und Gemüsesäfte Orangensaft, nicht gegoren, ohne Zusatz von Alkohol	1000 EUR	2 458	1 742	2 004	10
1532 10 130	- Orangensaft, gefroren	t 1000 EUR	6 531 4 842	4 816 3 485	5 708 4 451	9
1532 10 150	- Orangensaft, nicht gefroren	1000 l 1000 EUR	249 246 138 667	195 232 120 648	211 826 131 996	97
1532 10 210	Pampelmusen-, Grapefruit-, Ananas, Trauben-, Apfelsaft und Saft aus anderen Früchten oder Gemüsen, nicht gegoren, ohne Zusatz von Alkohol - Saft aus Pampelmusen oder Grapefruits	1000 l 1000 EUR	13 831 8 382	7 249 4 921	8 355 5 723	64
1532 10 220	- Saft aus anderen Zitrusfrüchten (ohne Mischungen)	1000 l 1000 EUR	9 830 6 708	8 040 5 284	10 013 6 532	22

4 Produktion nach Güterarten - Deutschland

Melde-Nr.	Bezeichnung	Einheit	2. VJ 2004	1. VJ 2005	2. VJ 2005	2. VJ 2005 Anzahl Unternehmen
1	2	3	4	5	6	7
1532 10 230	- Ananassaft	1000 l 1000 EUR	7 548 4 997	6 118 4 675	6 753 4 922	48
1532 10 240	- Tomatensaft	1000 l 1000 EUR	12 294 6 763	14 520 7 348	12 280 6 211	49
1532 10 250	- Traubensaft (einschl. Traubermost)	1000 l 1000 EUR	29 456 15 510	22 643 14 098	24 520 15 578	73
1532 10 260	- Apfelsaft (einschl. Apfelsüßmost)	1000 l 1000 EUR	255 717 113 911	204 148 88 157	266 282 116 613	106
1532 10 291	- Saft aus anderen Früchten oder Gemüsen, nicht gegoren, ohne Zusatz von Alkohol (ohne Mischungen)	1000 l 1000 EUR	25 711 19 298	30 108 21 976	38 382 29 533	55
1532 10 294	- Fruchtsaft aus anderen Früchten, mit Zusatz von Zucker (einschl. Süßmost)	1000 l 1000 EUR	.	.	.	10
1532 10 295	- Gemüsesaft aus Karotten oder Möhren	1000 l 1000 EUR	6 950 5 492	6 386 5 303	6 003 5 170	20
1532 10 299	- Anderer Gemüsesaft	1000 l 1000 EUR	.	.	.	25
1532 10 303	Mischungen von Säften, nicht gegoren, ohne Zusatz von Alkohol	1000 l 1000 EUR	68 656 45 764	52 937 33 170	63 297 41 391	66
1532 10 305	- Mischungen von Fruchtsäften, mit Zusatz von Vitaminen	1000 l 1000 EUR	21 238 12 115	12 550 12 467	11 541 12 724	30
1532 10 309	- Andere Mischungen von Fruchtsäften (einschl. Süßmostmischungen)	1000 l 1000 EUR	12 346 12 067	10 929 8 703	9 976 9 347	27
1532 10 403	- Mischungen von Gemüsesäften, auch mit Fruchtsäften	1000 l 1000 EUR	58 974 53 802	43 623 33 486	59 841 46 284	18
1532 10 409	- Saftkonzentrate, nicht gegoren, ohne Zusatz von Alkohol	1000 l 1000 EUR	21 274 33 758	19 972 29 541	12 849 29 634	21
1533 11 000	- Andere Saftkonzentrate	1000 l 1000 EUR	67 136 90 639	58 398 80 806	61 016 99 573	12
1533 12 000	Verarbeitetes Obst u. Gemüse, a.n.g. Gemüse, gefroren, gekocht, getrocknet, haltbar gemacht	t 1000 EUR	4 176 5 816	5 650 7 252	4 401 6 439	4
1533 13 300	Gemüse, auch in Wasser oder Dampf gekocht, gefroren	t 1000 EUR	402 799	377 673	879 974	4
1533 13 500	Gemüse, vorläufig haltbar gemacht, zum unmittelbaren Genuss nicht geeignet	t 1000 EUR	.	.	.	2
1533 13 900	Gemüse, getrocknet, auch in Stücke oder Scheiben geschnitten, als Pulver oder sonst zerkleinert, jedoch nicht weiterverarbeitet	t 1000 EUR	4 733 10 525	3 928 10 381	4 611 10 937	12
1533 14 230	- Speisezwiebeln	t 1000 EUR	43 163	.	.	2
1533 14 250	- Pilze und Trüffeln	t 1000 EUR	.	.	.	1
1533 14 270	- Anderes Gemüse (ohne Kartoffeln)	t 1000 EUR	4 733 10 525	3 928 10 381	4 611 10 937	12
1533 14 330	Gemüse, ohne Essig zubereitet oder haltbar gemacht	t 1000 EUR	43 163	.	.	2
1533 14 390	- Tomaten	t 1000 EUR	.	.	.	1
1533 14 400	- Tomatenmark	t 1000 EUR	.	.	.	1
1533 14 610	- Konzentrierte Tomaten	t 1000 EUR	.	.	.	1
1533 14 330	Pilze und Trüffeln, ohne Essig zubereitet oder haltbar gemacht	t 1000 EUR	1 612 2 757	1 953 3 755	1 086 2 131	7
1533 14 390	- Zuchtpilzkonserven	t 1000 EUR	1 026 2 783	1 916 3 155	1 092 2 003	7
1533 14 400	- Andere Pilze und Trüffeln	t 1000 EUR	36 095 46 374	39 143 57 625	39 814 54 100	15
1533 14 610	Anderes Gemüse, gefroren, ohne Essig zubereitet oder haltbar gemacht (oh. Kartoffelerzeugnisse)	t 1000 EUR	1 553 1 101	4 695 3 053	4 899 2 683	15
1533 14 610	Sauerkraut, Erbsen, Bohnen, Spargel, Oliven, Zuckermais, ohne Essig zubereitet oder haltbar gemacht, nicht geforen	t 1000 EUR	1 553 1 101	4 695 3 053	4 899 2 683	15
1533 14 610	- Sauerkraut	t 1000 EUR	1 553 1 101	4 695 3 053	4 899 2 683	15

4 Produktion nach Güterarten - Deutschland

Melde-Nr.	Bezeichnung	Einheit	2. VJ 2004	1. VJ 2005	2. VJ 2005	2. VJ 2005 Anzahl Unternehmen
1	2	3	4	5	6	7
1533 14 620	- Erbsen	t 1000 EUR	333 449	.	.	3
1533 14 630	- Ausgelöste Bohnen	t 1000 EUR	-	-	.	1
1533 14 640	- Andere Bohnen	t 1000 EUR	51 57	54 56	35 36	3
1533 14 650	- Spargel	t 1000 EUR	.	.	.	1
1533 14 660	- Oliven	t 1000 EUR	49 277	.	64 345	3
1533 14 670	- Zuckermais	t 1000 EUR	-	-	-	-
1533 14 930	Anderes Gemüse und Mischungen von Gemüse, nicht gefroren (ohne Kartoffelerzeugnisse) - Nahrungsmittelzubereitungen von nicht gefrorenem Gemüse	t 1000 EUR	32 555 47 597	34 783 52 259	36 554 55 967	31
1533 14 990	- Anderes Gemüse und Mischungen von Gemüse (ohne Zubereitungen), nicht gefroren	t 1000 EUR	17 052 26 345	28 314 40 749	27 884 40 828	26
1533 15 001	Gemüse und Früchte, mit Essig zu- bereitet oder haltbar gemacht - Gurken	t 1000 EUR	11 177 12 075	3 729 3 502	13 515 15 420	26
1533 15 003	- Gemüsepaprika oder Paprika ohne brennenden Geschmack	t 1000 EUR	7 13	39 31	313 323	5
1533 15 004	- Gemüsesalat, mit Essig haltbar gemacht, auch auf Mayonnaise- basis	t 1000 EUR	9 450 14 596	13 171 16 073	11 104 17 720	22
1533 15 005	- Rote Beete (Beta vulgaris var. conditiva)	t 1000 EUR	.	8 121	.	3
1533 15 007	- Rotkohl	t 1000 EUR	95 103	5 712 2 337	108 .	5
1533 15 008	- Kartoffelsalat, mit Essig haltbar gemacht, auch auf Mayonnaise- basis	t 1000 EUR	8 917 12 994	6 672 9 787	11 237 15 941	19
1533 15 009	- Anderes Gemüse u.a. Früchte (z.B. Champignons in Essig ein- gelegt)	t 1000 EUR	10 390 20 712	14 053 23 884	12 531 22 583	27
1533 21 000	Früchte und Nüsse, zubereitet oder haltbar gemacht Früchte und Nüsse, auch in Wasser oder Dampf gekocht, gefroren	t 1000 EUR	1 835 3 450	1 868 3 537	1 641 3 675	6
1533 22 300	Konfitüren, Fruchtgelees, Marmela- den, Fruchtmuse und -pasten, durch Kochen hergestellt (ohne homo- genisierte Nahrungsmittelzubereit- ungen, i.A.E., zur Ernährung von Kindern oder zum Diätgebrauch in Behältnissen mit einem Inhalt von 250 g oder weniger) - aus Zitrusfrüchten	t 1000 EUR	1 671 2 374	960 2 006	1 063 2 329	8
1533 22 901	- aus anderen Früchten	t 1000 EUR	2 725 1 476	7 889 4 529	5 361 3 223	7
1533 22 903	- - Apfelmus	t 1000 EUR	2 648 5 982	2 767 6 570	2 211 5 273	11
1533 22 909	- - Pflaumenmus	t 1000 EUR	61 475 103 325	48 222 101 715	52 445 108 782	28
1533 22 909	- - aus anderen Früchten, a.n.g.	t 1000 EUR	13 828 25 870	13 182 26 999	15 364 29 576	3
1533 23 300	Schalenfrüchte, Erdnüsse u.a. Samen, anders zubereitet oder haltbar ge- macht, auch mit Zusatz von Zucker, anderen Süßmitteln oder Alkohol - Erdnüsse	t 1000 EUR	5 899 19 053	5 853 21 112	7 079 29 589	8
1533 23 900	- Schalenfrüchte u.a. Samen (einschl. Mischungen)	t 1000 EUR	2 697 4 107	.	.	2
1533 24 000	Früchte und Nüsse, vorläufig haltbar gemacht, zum unmittelbaren Genuss nicht geeignet	t 1000 EUR	.	.	.	1
1533 25 100	Andere Fruchtzubereitungen - Weintrauben (Korinthen, Sultaninen und andere Weintrauben), getrocknet	t 1000 EUR	.	.	.	1

4 Produktion nach Güterarten - Deutschland

Melde- Nr.	Bezeichnung	Einheit	2. VJ 2004	1. VJ 2005	2. VJ 2005	2. VJ 2005 Anzahl
						Unternehmen
1	2	3	4	5	6	7
1533 25 200	- Früchte (ohne Schalenfrüchte, Bananen, Zitrusfrüchte), getrocknet; Mischungen von getrockneten Früchten oder Schalenfrüchten	t 1000 EUR	1 723 18 574	1 758 15 395	1 933 17 730	8
1533 25 300	- Schalen von Zitrusfrüchten oder Melonen, frisch, gefroren, getrocknet oder zur vorläufigen Haltbarmachung in Salzlake usw. eingelegt	t 1000 EUR	.	.	.	1
	- Andere Früchte, anders zubereitet oder haltbar gemacht, auch mit Zusatz von Zucker, anderen Süßmitteln oder Alkohol (ohne Misli auf der Grundlage nicht gerösteter Getreideflöcken)					
1533 25 501	- Süßkirschenkonserven	t 1000 EUR	1 519 2 930	.	2 303 3 571	7
1533 25 502	- Sauerkirschenkonserven	t 1000 EUR	2 487 3 439	87 135	661 1 092	6
1533 25 503	- Pflaumenkonserven	t 1000 EUR	-	.	.	3
1533 25 504	- Apfelmkonserven	t 1000 EUR	.	.	.	2
1533 25 505	- Andere Fruchtkonserven (z.B. Ananas, Zitrusfrüchte, Birnen, Aprikosen, Pfirsiche, Erdbeeren)	t 1000 EUR	12 161 18 361	6 282 11 612	8 436 13 147	18
1533 25 507	- Fruchtzubereitungen für die Milch- und Eiskremindustrie	t 1000 EUR	88 279 137 458	91 231 135 932	96 440 140 146	10
1533 25 508	- Andere Fruchtzubereitungen (z.B. aus Sauer-, Süßkirschen, Pflaumen, Äpfeln, Birnen, Aprikosen, Pfirsichen, Erdbeeren, Ananas, Zitrusfrüchten)	t 1000 EUR	6 903 15 368	7 199 13 998	6 820 15 204	13
1533 26 000	Steine und Kerne von Aprikosen, Pfirsichen oder Pflaumen, genießbar	t 1000 EUR	-	-	-	-
1533 30 000	Pflanzliche Stoffe, Abfälle, Rückstände und Nebenerzeugnisse, auch in Form von Pellets zur Verfütterung (ohne Eicheln und Rosskastanien)	t 1000 EUR	.	.	.	2
1533 90 000	Kochen u.a. Zubereitungsleistungen zur Haltbarmachung von Obst und Gemüse	1000 EUR	4 629	4 416	4 530	6
	Pflanzliche und tierische Öle und Fette					
	Tierische Öle und Fette, roh oder raffiniert, (ohne Fett von Rindern, Schafen, Ziegen, Schweinen und Geflügel), nicht chemisch modifiziert					
1541 11 300	- Schmalzstearin, Schmalzöl, Oleostearin, Oleomargarin und Talgöl, weder emulgiert, vermischt noch anders verarbeitet darunter zum Absatz bestimmt	t 1000 EUR	.	.	.	1 1
1541 11 500	- Fette und Öle sowie deren Fraktionen, von Fischen oder Meeressäugtieren, auch raffiniert, nicht chemisch modifiziert	t 1000 EUR	.	.	.	2
1541 11 900	- Andere tierische Fette und Öle sowie deren Fraktionen, auch raffiniert, nicht chemisch modifiziert	t 1000 EUR	20 935 6 648	20 682 6 564	20 681 5 912	10
	Sojaöl, Erdnussöl, Olivenöl, Sonnenblumenöl, Safloröl, Baumwollsaamenöl, Rüböl und Senföl, roh, nicht chemisch modifiziert					
1541 12 100	- Sojaöl	t 1000 EUR	170 707 72 003	146 036 71 843	183 642 78 609	4 3
	darunter zum Absatz bestimmt	t 1000 EUR	37 122	28 920	31 510	
1541 12 200	- Erdnussöl	t 1000 EUR	-	.	-	-
	darunter zum Absatz bestimmt	t 1000 EUR	-	.	-	-
1541 12 300	- Nicht behandeltes Olivenöl	t 1000 EUR	32 32	.	.	3 3
	darunter zum Absatz bestimmt	t 1000 EUR	181	275	.	
1541 12 400	- Rohes Sonnenblumenöl und Safloröl (Distelöl), nicht chemisch modifiziert	t 1000 EUR	.	.	.	5 3
	darunter zum Absatz bestimmt	t 1000 EUR	130 111	.	.	

4 Produktion nach Güterarten - Deutschland

Melde- Nr.	Bezeichnung	Einheit	2. VJ 2004	1. VJ 2005	2. VJ 2005	2. VJ 2005 Anzahl Unternehmen
1	2	3	4	5	6	7
1541 12 500	- Baumwollsaamenöl darunter zum Absatz bestimmt	t t 1000 EUR	* - -	- - -	- - -	- - -
1541 12 600	- Rüböl (Raps- und Rübsenöl) und Senföl darunter zum Absatz bestimmt	t t 1000 EUR	* 430 291 211 482 93 361	529 376 270 236 110 301	522 564 257 798 106 775	11 11
1541 13 100	- Palmöl, Kokosöl, Palmkernöl, Babassuöl und Leinöl, roh, nicht chemisch modifiziert - Palmöl darunter zum Absatz bestimmt	t t 1000 EUR	* - -	- - -	- - -	- - -
1541 13 300	- Kokosöl (Kopraöl) darunter zum Absatz bestimmt	t t 1000 EUR	* . .	- - -	- - -	- - -
1541 13 500	- Palmkernöl und Babassuöl darunter zum Absatz bestimmt	t t 1000 EUR	* - -	- - -	- - -	- - -
1541 13 700	- Leinöl darunter zum Absatz bestimmt	t t 1000 EUR	*	4 4
1541 20 000	Baumwoll-Linters Ölkuchen u.a. feste Rückstände aus der Gewinnung pflanzlicher Öle und Fette, auch gemahlen oder in Form von Pellets	t t 1000 EUR	- - -	- - -	- - -	- - -
1541 31 300	- aus der Gewinnung von Sojaöl	t 1000 EUR	694 894 160 278	641 288 114 928	752 641 135 148	4
1541 31 500	- aus der Gewinnung von Sonnenblumenkernen	t 1000 EUR	24 709 2 520	3
1541 31 700	- aus der Gewinnung von Raps- oder Rübsensamen	t 1000 EUR	484 857 61 974	583 746 58 933	571 563 51 999	8
1541 31 900	- aus der Gewinnung von anderen pflanzlichen Fetten oder Ölen	t 1000 EUR	. 871	25 956 859	24 534 753	3
1541 32 000	Mehl von Ölsamen oder ölhaltigen Früchten (ohne Senfmehl) Soja-, Erdnuss-, Oliven-, Sonnenblu- men-, Saflor-, Baumwollsaamen-, Rüb-, Senf- und Sesamöl und deren Fraktionen, raffiniert, nicht chemisch modifiziert	t 1000 EUR	1
1542 11 100	- Sojaöl darunter zum Absatz bestimmt	t t 1000 EUR	* 102 003 56 479	. 76 874 36 246	. 102 479 48 179	11 10
1542 11 200	- Erdnussöl darunter zum Absatz bestimmt	t t 1000 EUR	* . .	. 226 306	. . .	2 2
1542 11 310	- Olivenöl darunter zum Absatz bestimmt	t t 1000 EUR	*	1 1
1542 11 390	- Andere aus Oliven gewonnene Öle, auch rohe Öle darunter zum Absatz bestimmt	t t 1000 EUR	* - -	- - -	- - -	- - -
1542 11 400	- Sonnenblumenöl und Safloröl darunter zum Absatz bestimmt	t t 1000 EUR	* 44 047 33 028	. 47 357 33 254	48 112 48 112 33 784	11 11
1542 11 500	- Baumwollsaamenöl darunter zum Absatz bestimmt	t t 1000 EUR	* - -	- - .	- - -	- - -
1542 11 600	- Rüböl (Raps- und Rübsenöl) und Senföl darunter zum Absatz bestimmt	t t 1000 EUR	* 250 799 148 412	. 288 767 162 626	. 303 901 167 749	13 13
1542 11 700	- Sesamöl darunter zum Absatz bestimmt	t t 1000 EUR	* - -	- - -	- - -	- - -
1542 12 100	- Palm-, Kokos-, Palmkern-, Babassu-, Lein-, Rizinus-, Tung- u. pflanzliche Öle, a.n.g. und deren Fraktionen, raffiniert, nicht chemisch modifiziert - Palmöl darunter zum Absatz bestimmt	t t 1000 EUR	* 79 977 46 061	. 113 833 51 775	134 170 134 170 61 216	5 5
1542 12 200	- Kokosöl (Kopraöl) darunter zum Absatz bestimmt	t t 1000 EUR	* 16 816 12 477	. 14 861 9 863	19 971 19 971 13 245	6 6
1542 12 300	- Palmkernöl und Babassuöl darunter zum Absatz bestimmt	t t 1000 EUR	* 3 757 .	. 1 687 1 276	1 862 1 862 1 344	3 3

4 Produktion nach Güterarten - Deutschland

Melde-Nr.	Bezeichnung	Einheit	2. VJ 2004	1. VJ 2005	2. VJ 2005	2. VJ 2005 Anzahl Unternehmen
1	2	3	4	5	6	7
1542 12 400	- Leinöl	t	*	.	.	2
	darunter zum Absatz bestimmt	t	.	.	.	2
1542 12 500	- Rizinusöl	1000 EUR	.	.	.	2
	darunter zum Absatz bestimmt	t	.	.	.	2
1542 12 600	- Tungöl (Holzöl)	1000 EUR	.	.	.	-
	darunter zum Absatz bestimmt	t	-	-	-	-
1542 12 800	- Andere fette pflanzliche Öle	1000 EUR	1 653	1 268	1 525	7
	darunter zum Absatz bestimmt	t	1 653	1 268	1 525	7
		1000 EUR	3 051	2 958	3 586	
	Tierische und pflanzliche Fette und Öle sowie deren Fraktionen, hydriert, ungeestert, wiederverestert oder elaidiniert, auch raffiniert, jedoch nicht weiterverarbeitet					
1542 13 300	- Tierische Fette und Öle	t	3 856	2 917	3 031	4
		1000 EUR	2 258	1 620	1 446	
1542 13 500	- Pflanzliche Fette und Öle	t	.	.	.	8
	darunter zum Absatz bestimmt	t	122 840	103 832	119 453	8
		1000 EUR	65 971	55 410	62 860	
	Pflanzenwachse; Degras; Rückstände aus der Verarbeitung von Fettstoffen oder von tierischen oder pflanzlichen Wachsen					
1542 20 300	- Pflanzenwachse (ohne Triglyceride)	t	*	.	.	1
	darunter zum Absatz bestimmt	t	.	.	.	1
1542 20 500	- Degras; Rückstände aus der Verarbeitung von Fettstoffen oder aus tierischen oder pflanzlichen Wachsen	1000 EUR	.	.	.	1
		t	.	.	.	
1543 10 300	Margarine u.ä. Nahrungsfette					
	- Margarine (ohne flüssige Margarine)	t	102 740	103 858	103 230	13
		1000 EUR	143 553	151 173	148 851	
1543 10 500	- Genießbare Zubereitungen aus Fetten und Ölen sowie flüssige Margarine	t	14 424	16 686	14 731	11
		1000 EUR	15 181	17 354	15 235	
	Milch und Milcherzeugnisse					
	Milch und Rahm mit einem Fettgehalt von 6 % oder weniger, weder eingedickt noch gesüßt					
1551 11 300	- mit einem Fettgehalt von 1 % oder weniger	1000 l	432 715	412 787	460 753	63
		1000 EUR	91 712	82 244	85 820	
1551 11 400	- mit einem Fettgehalt von mehr als 1 %, jedoch höchstens 3 %	1000 l	1 005 701	974 352	1 030 605	61
	darunter zum Absatz bestimmt	1000 l	790 143	777 405	813 640	53
		1000 EUR	280 889	272 758	284 563	
1551 11 600	- mit einem Fettgehalt von mehr als 3 %, jedoch höchstens 6 %	1000 l	1 941 520	1 906 295	1 994 301	94
	darunter zum Absatz bestimmt	1000 l	1 083 798	1 020 597	1 028 878	87
		1000 EUR	431 556	402 482	400 229	
1551 12 000	Milch und Rahm mit einem Fettgehalt von mehr als 6 %, weder eingedickt noch gesüßt	1000 l	*	342 781	365 989	106
	darunter zum Absatz bestimmt	1000 l	242 005	238 112	256 765	101
		1000 EUR	344 589	334 313	350 334	
	Milch und Rahm in Pulverform, granuliert oder in anderer fester Form, auch gesüßt					
	- Milch mit einem Fettgehalt von 1,5 % oder weniger, auch gesüßt					
1551 20 303	- - in Gebinden von 2,5 kg oder weniger	t	*	.	.	6
	darunter zum Absatz bestimmt	t	7 291	6 865	7 337	6
		1000 EUR	14 747	13 353	14 329	
1551 20 309	- - in Gebinden von mehr als 2,5 kg	t	*	81 147	87 506	23
	darunter zum Absatz bestimmt	t	80 419	80 820	87 152	23
		1000 EUR	130 070	128 778	137 080	
1551 20 600	- Milch und Rahm mit einem Fettgehalt von mehr als 1,5 %	t	*	35 538	34 314	20
	darunter zum Absatz bestimmt	t	35 255	34 172	33 818	19
		1000 EUR	86 233	82 552	80 238	
	Butter u.ä. Fettstoffe aus Milch; Milchstreichfette					
1551 30 300	- Butter u.ä. Fettstoffe aus Milch, mit einem Fettgehalt von 85 % oder weniger	t	99 651	106 889	110 381	61
		1000 EUR	312 240	316 500	325 344	
1551 30 500	- Butter u.ä. Fettstoffe aus Milch, mit einem Fettgehalt von mehr als 85 % (Butterschmalz)	t	4 968	5 543	4 425	6
		1000 EUR	17 953	19 074	15 520	

4 Produktion nach Güterarten - Deutschland

Melde-Nr.	Bezeichnung	Einheit	2. VJ 2004	1. VJ 2005	2. VJ 2005	2. VJ 2005 Anzahl Unternehmen
1	2	3	4	5	6	7
1551 30 700	- Milchstreichfette (Brotaufstriche auf der Grundlage von Milcherzeugnissen)	t 1000 EUR	1 760 5 468	1 672 5 046	1 782 5 336	6
1551 40 300	Käse und Quark - Frischkäse (nicht gereifter Käse; einschl. Molkenkäse und Quark) darunter zum Absatz bestimmt	t 1000 EUR	206 678 358 556	192 005 327 463	210 960 350 487	47 47
1551 40 503	- Käse, gerieben oder in Pulverform	t 1000 EUR	6 563 19 901	6 541 19 963	6 327 19 065	8
1551 40 505	- Käse mit Schimmelbildung im Teig	t 1000 EUR	8 144 40 038	9 010 42 750	8 788 41 556	9
1551 40 509	- Anderer Käse	t 1000 EUR	274 336 835 621	275 258 823 026	292 992 866 498	67
1551 40 700	- Schmelzkäse, weder gerieben noch in Pulverform	t 1000 EUR	40 660 137 158	42 080 141 512	42 086 139 763	16
1551 51 040	Andere Milch und Milcherzeugnisse Milch und Rahm, eingedickt, nicht in Pulverform, auch gesüßt - Eingedickte Milch, nicht gesüßt	t 1000 EUR	150 404 151 758	152 312 147 588	165 008 157 283	27
1551 51 080	- Sonstige eingedickte Milch	t 1000 EUR	31 678 48 332	31 537 43 934	139 031 .	6
1551 52 430	Sauermilch, Sauerrahm, Joghurt u.a. fermentierte Erzeugnisse - flüssig, ohne Geschmackszusätze und ohne Früchte, Nüsse oder Kakao	t 1000 EUR	109 639 90 764	99 746 81 201	113 337 90 770	45
1551 52 450	- flüssig, mit Geschmackszusätzen oder mit Früchten, Nüssen oder Kakao	t 1000 EUR	446 042 503 287	451 255 514 804	487 891 541 716	46
1551 52 470	- in Pulverform, granuliert oder in anderer fester Form	t 1000 EUR	2 725 4 096	2 333 3 519	2 654 4 380	5
1551 52 630	Buttermilch - in Pulverform	t 1000 EUR	906 1 839	1 059 2 107	1 434 2 470	4
1551 52 650	- flüssig	t 1000 EUR	93 208 47 698	84 138 37 394	109 658 53 245	34
1551 53 000	Casein darunter zum Absatz bestimmt	t 1000 EUR	14 760 14 760	14 806 14 806	15 088 15 088	6 6
1551 54 000	Lactose und Lactosesirup	t 1000 EUR	29 364 25 689 16 790	33 745 30 263 19 664	32 924 31 133 21 803	8
1551 55 330	Molke - Molke in Form von Pulver und Granulat oder in anderer fester Form, auch gesüßt darunter zum Absatz bestimmt	t 1000 EUR	75 142 75 026 32 261	78 461 41 920 711 896	81 211 44 697 735 618	19 19 44
1551 55 400	- Andere Molke	t 1000 EUR	802 151 19 487	711 896 23 483	735 618 30 855	44
1551 55 900	Erzeugnisse aus natürlichen Milchbestandteilen	t 1000 EUR	57 877 45 846	71 332 56 780	83 595 .	17
1552 10 000	Speiseeis	1000 l 1000 EUR	195 449 306 355	148 311 242 388	197 938 315 548	30
1561 10 000	Mahl- und Schälmuhlenerzeugnisse Geschälter Reis (Cargo-Reis oder Braunreis)	t 1000 EUR	.	.	.	1
1561 21 000	Mehl von Weizen oder Mengkorn darunter zum Absatz bestimmt	t 1000 EUR	1 066 759 261 098	1 011 338 224 089	1 046 266 228 669	63 60
1561 22 000	Mehl von anderem Getreide als Weizen oder Mengkorn (z.B. Roggen, Mais, Reis, Gerste, Hafer) darunter zum Absatz bestimmt	t 1000 EUR	120 004 111 320 25 099	121 747 114 109 23 372	131 336 122 522 24 853	47 41
1561 23 000	Mehl und Grieß von trockenen Hülsenfrüchten, von Sagomark, Maniok oder Früchten	t 1000 EUR	.	.	.	2
1561 24 001	Mischungen und Teig, zum Herstellen von Backwaren - Backzutaten (z.B. Eiaustauschstoffe, Roggenröstmehl)	t 1000 EUR	124 199	128 221	133 218	3
1561 24 003	- Backfertiger Teig für Brot und feine Backwaren (z.B. Blätter-, Hefe-, Printenteig, rohe Teiglinge für Brötchen, Hörnchen u.dgl.), nicht vorgebacken	t 1000 EUR	25 979 49 867	29 660 61 901	31 456 64 880	16

4 Produktion nach Güterarten - Deutschland

Melde- Nr.	Bezeichnung	Einheit	2. VJ 2004	1. VJ 2005	2. VJ 2005	2. VJ 2005 Anzahl
						Unternehmen
1	2	3	4	5	6	7
1561 24 005	- Fertigmehl für Brot und Kleingebäck aus Brotteig	t 1000 EUR	2 096 1 008	2 056 869	1 696 723	4
1561 24 006	- Fertigmehl für feine Backwaren	t 1000 EUR	8 252 18 344	8 324 18 327	7 634 16 798	9
1561 24 009	- Andere Mischungen und Teig, zum Herstellen von Backwaren	t 1000 EUR	13 204 30 189	14 709 33 852	14 922 35 123	15
1561 31 330	Grobgrieß und Feingrieß - von Hartweizen	t 1000 EUR	52 274 52 274	55 178 55 178	54 398 54 398	4 4
	darunter zum Absatz bestimmt	t	16 947	16 114	15 748	
1561 31 350	- von Weichweizen und Spelz	t 1000 EUR	6 816 2 564	7 390 3 102	6 634 2 608	18 18
	darunter zum Absatz bestimmt	t	6 816	7 390	6 634	
1561 32 300	Grobgrieß und Feingrieß von anderem Getreide	t 1000 EUR	17 710 4 727	16 859 3 745	16 953 3 586	4
1561 32 400	Pellets von Weizen	t 1000 EUR	.	.	.	1
1561 32 500	Pellets von anderem Getreide	t 1000 EUR	8 275 1 336	8 984 1 137	7 884 919	3
1561 33 330	Getreidekörner, Getreidekeime, anders bearbeitet - Getreidekörner, gequetscht, als Flocken oder anders bearbeitet	t 1000 EUR	49 311 27 000	46 612 26 840	49 166 28 097	22
1561 33 350	- Getreidekeime, ganz, gequetscht, als Flocken oder gemahlen	t 1000 EUR	3 586 1 266	3 063 1 005	3 189 964	7
1561 33 510	Lebensmittelzubereitungen aus Ge- treide oder Getreideerzeugnissen - Zubereitungen nach Art der Müsli auf der Grundlage nicht gerösteter Getreideflocken	t 1000 EUR	13 902 22 534	11 626 19 373	14 384 22 175	8
1561 33 530	- Andere Lebensmittelzubereitun- gen, durch Aufblähen oder Rösten von Getreide oder Getreide- erzeugnissen hergestellt	t 1000 EUR	51 697 87 156	42 409 75 558	61 191 102 749	15
1561 33 550	- Getreidekörner (ohne Mais), vorgekocht oder anders zubereitet	t 1000 EUR	4 661 4 893	5 149 5 695	4 397 5 009	7
1561 40 300	Halbgeschliffener oder vollständig geschliffener Reis	t 1000 EUR	31 224 27 475	29 957 24 818	29 154 22 696	4
1561 40 500	Bruchreis	t 1000 EUR	.	.	.	1
1561 50 100	Kleie und andere Rückstände, auch in Form von Pellets, vom Sichten, Mah- len oder von anderen Bearbeitungen von Getreide oder Hülsenfrüchten - von Mais	t 1000 EUR	.	.	.	1 1
	darunter zum Absatz bestimmt	t	.	.	.	
1561 50 300	- von Reis	t 1000 EUR	.	.	.	1
1561 50 500	- von Weizen	t 1000 EUR	262 277 260 390 25 223	258 061 256 212 19 950	264 021 262 104 20 404	47 42
	darunter zum Absatz bestimmt	t	262 277	258 061	264 021	
1561 50 900	- von anderem Getreide oder Hülsenfrüchten	t 1000 EUR	11 202 1 549	10 939 1 258	11 894 1 694	15
1562 10 300	Stärke und Stärkerzeugnisse Maisöl und seine Fraktionen, nicht chemisch modifiziert - Rohes Maisöl	t 1000 EUR	.	.	.	1 1
	darunter zum Absatz bestimmt	t	.	.	.	
1562 10 500	- Raffiniertes Maisöl	t 1000 EUR	.	.	.	1 1
	darunter zum Absatz bestimmt	t	.	.	.	
1562 21 100	Zucker und Zuckersirupe, a.n.g. - Glucose und Glucosesirup	t 1000 EUR	.	.	.	4 4
	darunter zum Absatz bestimmt	t	.	.	.	
1562 21 200	- Fructose, Fructosesirup, Isoglucose	t 1000 EUR	19 285 9 046	16 092 7 831	20 179 9 979	4
1562 21 300	- Maltodextrin und Maltodextrinsirup	t 1000 EUR	.	.	.	1
1562 21 400	- Karamelisierter Zucker und Melasse, mit einem Gehalt an Saccharose von 50 GHT oder mehr	t 1000 EUR	.	.	.	1

4 Produktion nach Güterarten - Deutschland

Melde-Nr.	Bezeichnung	Einheit	2. VJ 2004	1. VJ 2005	2. VJ 2005	2. VJ 2005 Anzahl Unternehmen
1	2	3	4	5	6	7
1562 21 500	- Anderer karamelisierter Zucker und andere Melasse	t 1000 EUR	· ·	· ·	· ·	1
1562 21 900	- Andere Zucker (einschl. Invertzucker)	t 1000 EUR	85 336 49 542	67 553 47 105	82 840 50 989	9
1562 22 110	Stärke - Weizenstärke	t	73 706	76 655	85 426	5
	darunter zum Absatz bestimmt	t 1000 EUR	67 594 26 035	68 887 23 646	76 941 26 007	5
1562 22 130	- Maisstärke	t	·	·	·	4
	darunter zum Absatz bestimmt	t 1000 EUR	52 711 45 293	50 408 24 223	38 360 20 822	4
1562 22 150	- Kartoffelstärke	t	3 343	·	9 159	4
	darunter zum Absatz bestimmt	t 1000 EUR	·	98 345 31 591	· 2 398	3
1562 22 190	- Andere Stärke	t 1000 EUR	· ·	· ·	· ·	1
1562 22 300	Inulin	t 1000 EUR	· ·	· ·	· ·	1
1562 22 500	Weizenkleber, auch getrocknet	t 1000 EUR	28 862 19 764	24 511 15 123	26 373 16 396	4
1562 22 700	Dextrine und andere modifizierte Stärke	t 1000 EUR	63 106 40 107	68 381 43 405	69 541 44 307	4
1562 23 000	Tapiokasago und Sago aus anderen Stärken, in Form von Flocken, Graupen u.ä.	t 1000 EUR	- -	- -	- -	-
1562 30 000	Rückstände aus der Stärkegewinnung u.ä. Rückstände	t 1000 EUR	· ·	· ·	· ·	2
1571 10 100	Futtermittel für Nutztiere Vormischungen für Tierfutter	t 1000 EUR	145 012 61 820	134 662 59 353	149 154 60 348	32
1571 10 330	Futtermittel für Nutztiere, zubereitet (ohne Vormischungen; ohne Mehl und Pellets von Luzerne) - für Schweine	t 1000 EUR	1 420 148 253 096	1 379 978 209 907	1 459 617 219 356	106
1571 10 353	- für Rinder	t 1000 EUR	1 235 003 189 913	1 232 504 169 971	1 180 224 162 183	93
1571 10 355	- für Kälber	t 1000 EUR	68 951 31 174	67 966 32 445	67 812 34 461	81
1571 10 370	- für Geflügel	t 1000 EUR	962 419 204 018	932 339 166 275	989 357 173 730	86
1571 10 390	- für andere Nutztiere	t 1000 EUR	121 474 35 005	131 999 31 942	127 898 31 236	86
1571 20 000	Mehl und Pellets von Luzerne Futtermittel für sonstige Tiere, zubereitet (ohne Vormischungen)	t 1000 EUR	10 355	6 895	7 580	4
1572 10 330	- für Hunde	t 1000 EUR	134 180 126 741	147 479 130 248	134 463 126 356	30
1572 10 350	- für Katzen	t 1000 EUR	84 482 128 634	81 031 127 055	77 429 125 518	19
1572 10 600	- für andere Tiere	t 1000 EUR	55 559 73 320	68 313 79 720	63 022 77 148	40
1581 11 000	Backwaren (ohne Dauerbackwaren) Frisches Brot, Brötchen u.ä., ohne Zusatz von Honig, Eiern, Käse oder Früchten	t 1000 EUR	964 145 1 588 805	970 218 1 624 501	1 099 480 1 711 620	2 192
1581 12 000	Feine Backwaren (ohne Dauerbackwaren), gesüßt, auch gefroren Dauerbackwaren Knäckebröt, Zwieback, geröstetes Brot u.ä. geröstete Waren	t 1000 EUR	787 897	800 915	814 611	2 144
1582 11 300	- Knäckebröt	t 1000 EUR	9 002 9 522	8 062 12 119	9 268 13 827	15
1582 11 500	- Zwieback, geröstetes Brot u.ä. geröstete Waren	t 1000 EUR	5 109 10 180	5 595 10 585	5 566 10 709	23
1582 12 300	Leb- und Honigkuchen u.ä. Waren	t 1000 EUR	24 212 74 890	13 407 45 580	25 837 88 200	30
1582 12 530	Kekse u.ä. Kleingebäck, gesüßt; Waffeln - ganz oder teilweise mit Schokolade oder kakaohaltigen Überzugsmassen überzogen oder bedeckt	t 1000 EUR	84 439 308 200	82 070 289 273	86 455 303 811	50
1582 12 550	- gesüßt, gefüllt, auch kakaohaltig	t 1000 EUR	32 896 84 852	30 265 73 168	34 999 83 715	78

4 Produktion nach Güterarten - Deutschland

Melde-Nr.	Bezeichnung	Einheit	2. VJ 2004	1. VJ 2005	2. VJ 2005	2. VJ 2005 Anzahl Unternehmen
1	2	3	4	5	6	7
1582 12 590	- Waffeln, gesalzen, gesüßt, auch gefüllt oder kakaohaltig, mit einem Wassergehalt von 10% oder weniger	t 1000 EUR	15 795 31 397	10 480 22 143	15 518 28 858	21
1582 13 100	Andere Dauerbackwaren und Backwaren mit Zusatz von Eiern, Käse, Früchten u.ä., nicht gesüßt - Ungesäuertes Brot (Matzen)	t 1000 EUR	.	.	.	5
1582 13 200	- Hostien und ähnliche Waren	t 1000 EUR	.	.	.	1
1582 13 300	- Waffeln mit einem Wassergehalt von mehr als 10 %	t 1000 EUR	2 919 5 878	3 435 7 041	3 952 7 871	5
1582 13 400	- Kekse und ähnliches Kleingebäck	t 1000 EUR	14 961 33 677	13 276 28 948	13 772 30 525	27
1582 13 500	- Extrudierte oder expandierte Erzeugnisse, gesalzen oder aromatisiert	t 1000 EUR	12 185 33 156	12 029 31 495	13 301 34 720	8
1582 13 900	- Andere Dauerbackwaren, a.n.g.	t 1000 EUR	58 779 213 986	62 458 229 926	63 096 220 351	112
1583 11 000	Zucker Rohrer Rohr- oder Rübenzucker, fest, ohne Zusatz von Aroma- oder Farbstoffen	t 1000 EUR	.	.	.	1
	darunter zum Absatz bestimmt	t 1000 EUR	.	.	.	1
1583 12 300	Raffinierter Rohr- oder Rübenzucker und chemisch reine Saccharose, fest, ohne Zusatz von Aroma- oder Farbstoffen - Weißzucker	t 1000 EUR	.	.	.	6
1583 12 900	- Anderer raffinierter Rohr- oder Rübenzucker und chemisch reine Saccharose	t 1000 EUR	.	.	.	5
1583 13 300	Raffinierter Rohr- oder Rübenzucker, mit Zusatz von Aroma- oder Farbstoffen; Ahornzucker und Ahornsirup - Rohrzucker oder Rübenzucker, mit Zusatz von Aroma- oder Farbstoffen	t 1000 EUR	1 640 4 768	.	.	2
1583 13 500	- Ahornzucker und Ahornsirup	t 1000 EUR	-	-	-	-
1583 14 300	Melassen aus der Gewinnung oder Raffination von Zucker (nicht karamelisiert) - von Rohrzucker (Rohrzuckermelasse)	t 1000 EUR	.	-	.	1
	darunter zum Absatz bestimmt	t 1000 EUR	.	-	.	1
1583 14 500	- von Rübenzucker	t 1000 EUR	85 175 85 175	.	.	4
	darunter zum Absatz bestimmt	t 1000 EUR	5 887	.	.	4
1583 20 000	Extrahierte Zuckerrübenschnitzel, Bagasse u.a. Nebenprodukte aus der Zuckergewinnung	t 1000 EUR	.	.	.	2
1584 11 000	Süßwaren (ohne Dauerbackwaren) Kakaomasse	t 1000 EUR	.	26 372	30 207	8
	darunter zum Absatz bestimmt	t 1000 EUR	16 595 39 262	10 026 17 843	9 066 16 308	8
1584 12 000	Kakaobutter, Kakaofett und Kakaool darunter zum Absatz bestimmt	t 1000 EUR	5 909 17 045	4 908 17 114	5 129 17 483	5
1584 13 000	Kakaopulver, ohne Zusatz von Zucker oder anderen Süßmitteln	t 1000 EUR	10 543 20 140	11 448 17 812	11 856 16 427	7
1584 14 000	Kakaopulver, mit Zusatz von Zucker oder anderen Süßmitteln	t 1000 EUR	.	.	.	2
1584 21 330	Schokolade u.a. kakaohaltige Lebensmittelzubereitungen, in Verpackungen von mehr als 2 kg Schokolade - mit einem Gehalt an Kakaobutter und MilCHFett von 31 % oder mehr	t 1000 EUR	38 441 74 077	41 906 80 742	42 746 82 391	15
1584 21 350	- mit einem Gehalt an Kakaobutter und MilCHFett von 25 % bis unter 31 %	t 1000 EUR	2 623 5 304	.	.	4
1584 21 370	- mit einem Gehalt an Kakaobutter und MilCHFett von 18 % bis unter 25 %	t 1000 EUR	.	.	.	1

4 Produktion nach Güterarten - Deutschland

Melde-Nr.	Bezeichnung	Einheit	2. VJ 2004	1. VJ 2005	2. VJ 2005	2. VJ 2005 Anzahl Unternehmen
1	2	3	4	5	6	7
1584 21 500	"chocolate-milk-crum" genannte Zubereitungen	t 1000 EUR	- -	- -	- -	-
1584 21 700	Kakaoglasur	t 1000 EUR	4 295 7 456	4 012 7 007	3 693 6 334	5
1584 21 900	Andere kakaohaltige Zubereitungen in loser Form	t 1000 EUR	1 751 4 098	1 933 4 478	2 397 5 234	7
1584 22 330	Schokolade u.a. kakaohaltige Lebensmittelzubereitungen, in Verpackungen von 2 kg und weniger (auch diätetisch) Schokoladenerzeugnisse, in Form von Tafeln, Stangen oder Riegeln - gefüllt	t 1000 EUR	38 509 179 373	52 725 250 319	49 077 216 108	21
1584 22 350	- nicht gefüllt, mit Zusatz von Getreide, Früchten oder Nüssen	t 1000 EUR	40 076 134 964	53 309 187 828	42 811 158 616	20
1584 22 390	- Andere Schokoladenerzeugnisse, nicht gefüllt	t 1000 EUR	12 423 60 421	18 947 101 213	15 489 75 664	18
1584 22 430	Pralinen - alkoholhaltig	t 1000 EUR	3 586 30 658	6 978 61 436	4 461 35 363	50
1584 22 450	- nicht alkoholhaltig	t 1000 EUR	21 176 132 691	20 398 171 343	14 602 106 616	53
1584 22 530	Andere Schokoladenerzeugnisse - gefüllt	t 1000 EUR	10 047 37 902	17 779 97 438	11 278 40 807	24
1584 22 550	- nicht gefüllt	t 1000 EUR	14 775 66 153	22 283 137 090	17 638 77 089	42
1584 22 600	Kakaohaltige Zuckerwaren und entsprechende kakaohaltige Zubereitungen auf der Grundlage von Zuckeraustauschstoffen	t 1000 EUR	12 175 55 115	16 659 65 165	11 114 47 333	20
1584 22 700	Kakaohaltige Brotaufstriche	t 1000 EUR	34 335 84 028	28 660 71 360	33 235 85 527	4
1584 22 800	Kakaohaltige Zubereitungen zum Herstellen von Getränken	t 1000 EUR	19 665 41 426	23 089 47 207	20 080 40 340	8
1584 22 900	Andere kakaohaltige Lebensmittelzubereitungen	t 1000 EUR	5 289 15 633	5 466 16 213	5 129 13 398	17
1584 23 100	Süßwaren ohne Kakaogehalt (einschl. weißer Schokolade) - Kaugummi	t 1000 EUR	1 399 3 717	986 2 359	1 021 2 490	3
1584 23 200	- Süßholz-Auszug	t 1000 EUR	3
1584 23 300	- Weiße Schokolade	t 1000 EUR	2 369 9 444	2 182 8 840	2 189 8 912	9
1584 23 530	- Fondantmassen und andere Rohmassen, Marzipan	t 1000 EUR	10 549 31 534	10 289 33 431	10 850 39 370	17
1584 23 550	- Husten- und Kräuterbonbons und -pastillen	t 1000 EUR	2 781 8 931	4 087 11 030	3 065 9 615	11
1584 23 630	- Dragees (ohne Schokodragees)	t 1000 EUR	4 611 15 406	6 099 20 820	6 399 19 745	15
1584 23 650	- Gummibonbons und Gelee-Erzeugnisse (einschl. Fruchtpasten in Form von Zuckerwaren)	t 1000 EUR	69 812 190 647	66 817 172 710	74 430 194 304	13
1584 23 730	- Hartkaramellen, auch gefüllt	t 1000 EUR	18 253 61 807	17 887 58 878	18 545 60 460	20
1584 23 750	- Weichkaramellen	t 1000 EUR	18 083 70 698	17 024 65 715	19 367 75 869	7
1584 23 830	- Komprimat	t 1000 EUR	5 762 44 879	5 351 41 106	5 670 43 391	9
1584 23 900	- Andere Zuckerwaren ohne Kakaogehalt	t 1000 EUR	9 436 36 297	8 470 35 269	10 514 39 667	32
1584 24 000	Mit Zucker haltbar gemachte Früchte, Nüsse, Fruchtschalen und andere Pflanzenteile	t 1000 EUR	3 070 9 551	3 441 11 646	3 266 12 267	10
1584 30 000	Kakaoschalen, Kakaohäutchen und anderer Kakaabfall Teigwaren, weder gekocht, gefüllt, noch in anderer Weise zubereitet	t 1000 EUR	31	1
1585 11 300	- Eier enthaltend	t 1000 EUR	44 664 52 398	48 605 57 874	47 258 55 393	27
1585 11 500	- keine Eier enthaltend	t 1000 EUR	13 160 8 537	10 086 7 528	10 858 7 304	11

4 Produktion nach Güterarten - Deutschland

Melde-Nr.	Bezeichnung	Einheit	2. VJ 2004	1. VJ 2005	2. VJ 2005	2. VJ 2005 Anzahl Unternehmen
1	2	3	4	5	6	7
1585 12 330	Teigwaren, gefüllt, auch gekocht; andere Teigwaren (ohne Couscous) - Teigwaren, gefüllt, auch gekocht oder vorgekocht	t 1000 EUR	20 547 36 155	22 286 38 294	22 799 42 006	25
1585 12 350	- Andere Teigwaren	t 1000 EUR	23 378 45 673	25 963 48 996	24 778 46 254	22
1585 12 500	Couscous	t 1000 EUR	- -	- -	- -	-
1586 11 300	Kaffee und Tee, Kaffee-Ersatz - Kaffee, nicht geröstet, entkoffeiniert darunter zum Absatz bestimmt	t t 1000 EUR	54 503 54 503 24 999	51 163 51 163 27 529	49 884 49 884 30 798	3 3
1586 11 500	- Kaffee, geröstet, nicht entkoffeiniert darunter zum Absatz bestimmt	t t 1000 EUR	96 265 96 265 323 330	94 969 94 969 308 275	101 733 101 733 342 359	21 21
1586 11 700	- Kaffee, geröstet, entkoffeiniert darunter zum Absatz bestimmt	t t 1000 EUR	23 545 23 545 46 206	22 294 22 294 50 381	15 929 15 929 41 402	18 18
1586 12 100	- Kaffeemittel mit Kaffeegehalt	t 1000 EUR	2
1586 12 300	- Auszüge, Essenzen oder Konzentrate aus Kaffee, fest	t 1000 EUR	26 007 147 056	29 328 157 666	29 160 162 764	6
1586 12 500	- Andere Auszüge, Essenzen, Konzen- trate aus Kaffee, Zubereitungen auf der Basis von Kaffee	t 1000 EUR	7 974 27 446	7 508 25 567	8 092 27 085	3
1586 12 700	- Geröstete Zichorien u.a. geröstete Kaffeemittel (einschl. Extrakten, Essenzen und Konzentraten)	t 1000 EUR	2
1586 12 900	- Kaffeeschalen und Kaffeehäutchen	1000 EUR	.	.	.	-
1586 13 000	Grüner Tee (nicht fermentiert), schwarzer Tee (fermentiert) und teilweise fermentierter Tee, in unmittelbaren Umschließungen mit einem Inhalt von 3 kg oder weniger	t 1000 EUR	5 990 38 305	7 632 51 888	6 218 40 373	15
1586 14 000	Auszüge, Essenzen, Konzentrate und Zubereitungen aus Tee oder Mate	t 1000 EUR	13 782 30 337	12 252 26 026	13 531 27 469	8
1586 15 000	Kräutertees (auch Früchtetees)	t 1000 EUR	3 954 47 630	5 741 65 416	4 548 46 554	18
1587 11 300	Würzen und Soßen Speiseessig - Weinessig darunter zum Absatz bestimmt	1000 l 1000 l 1000 EUR	. 6 728 4 483	. 5 955 5 647	. 6 302 4 846	7 7
1587 11 900	- Anderer Speiseessig darunter zum Absatz bestimmt	1000 l 1000 l 1000 EUR	. 47 857 25 683	. 41 502 19 317	. 50 378 27 638	12 12
1587 12 100	Sojasoße	t 1000 EUR	- -	- -	- -	-
1587 12 300	Tomatenketchup und andere Tomatensoßen	t 1000 EUR	45 108 54 010	43 505 50 194	47 118 56 974	29
1587 12 530	Senfmehl, Senf - Senfmehl (ohne zubereitetes Senfmehl) darunter zum Absatz bestimmt	t t 1000 EUR	. . 188	. . 121	. . .	3 3
1587 12 550	- Senf (einschl. zubereitetem Senfmehl) darunter zum Absatz bestimmt	t t 1000 EUR	19 511 19 511 30 352	19 251 19 251 30 324	21 909 21 909 .	20 20
1587 12 731	Mayonnaisen, andere emulgierte Soßen - Mayonnaise (mit einem Fettge- halt von 80 % oder mehr) darunter zum Absatz bestimmt	t t 1000 EUR	14 456 14 013 21 581	13 793 13 328 21 193	17 612 16 299 27 966	30 30
1587 12 739	- Andere emulgierte, mayonnaise- ähnliche Soßen (pastös) (mit einem Fettgehalt von 50 % oder mehr) darunter zum Absatz bestimmt	t t 1000 EUR	39 213 35 731 48 188	42 466 39 035 51 024	39 187 36 318 51 614	34 34
1587 12 793	Andere Würzsoßen und Würzmittel; Zubereitungen zum Herstellen von Würzsoßen - Würzen und Würzmittel	t 1000 EUR	18 134 94 342	20 251 90 311	18 723 91 347	23

4 Produktion nach Güterarten - Deutschland

Melde-Nr.	Bezeichnung	Einheit	2. VJ 2004	1. VJ 2005	2. VJ 2005	2. VJ 2005
						Anzahl Unternehmen
1	2	3	4	5	6	7
1587 12 795	- Zubereitungen zum Herstellen von Soßen (ohne Würzen und Würzmittel) (z.B. Soßenpulver, Soßenansätze u.a. nicht gebrauchsfertige Soßen)	t 1000 EUR	11 192 56 347	11 826 62 041	9 795 55 746	13
1587 12 796	- Salatsoßen, flüssig (mit einem Fettgehalt von weniger als 50% gebrauchsfertig)	t 1000 EUR	18 688 29 156	14 901 21 567	17 795 29 115	16
1587 12 798	- Andere Würzsoßen (gebrauchsfertige Soßen; oh. Salatsoßen)	t 1000 EUR	29 358 76 149	30 328 76 172	30 896 84 103	25
1587 20 000	Gewürze, verarbeitet (z.B. Pfeffer; Früchte der Gattung "Capsicum" oder Pimenta; Vanille; Zimt und Zimtblüten; Gewürz- und Muttermelken, Nelkenstiele; Ingwer, Safran)	1000 EUR	206 847	176 085	215 616	45
1588 10 100	Homogenisierte Nahrungsmittelzubereitungen, i.A.E., zur Ernährung von Kindern oder zum Diätgebrauch in Behältnissen mit einem Inhalt von 250 g oder weniger	t 1000 EUR	1 286 3 028	1 321	1 562	3
1588 10 300	- Fein homogenisierte Zubereitungen aus Fleisch, Schlachtnebenprodukten oder Blut	t 1000 EUR	.	.	.	2
1588 10 500	- Fein homogenisiertes Gemüse, ohne Essig haltbar gemacht, nicht gefroren	t 1000 EUR	.	.	.	5
1588 10 600	- Fein homogenisierte Konfitüren, Fruchtgelees, Marmeladen usw.	t 1000 EUR	.	.	.	13
1588 10 600	- Zusammengesetzte fein homogenisierte Nahrungsmittelzubereitungen aus mehreren Grundstoffen, wie Fleisch, Fisch, Gemüse oder Früchten	t 1000 EUR	45 913 112 738	43 993 101 528	48 929 109 329	13
1588 10 730	- Zubereitungen zur Ernährung von Kindern oder zum Diätgebrauch, aus Getreide, Mehl, Stärke oder Milch, i.A.E.	t 1000 EUR	7 787 46 498	.	.	3
1588 10 750	- - auf Milchbasis	t 1000 EUR	.	11 289	.	2
1588 10 750	- - auf Getreidebasis	t 1000 EUR	.	.	.	5
1588 10 790	- - Säuglingsnahrung aus Mehl, Stärke, Milch und Milchprodukten usw.	t 1000 EUR	14 251 49 112	13 803 55 293	12 078 50 478	5
1589 11 001	Sonstige Nahrungsmittel, a.n.g. Suppen und Brühen; Zubereitungen zum Herstellen von Suppen und Brühen (Fleischanteil von 20% oder weniger)	t 1000 EUR	22 065 92 980	26 587 112 378	23 466 98 779	25
1589 11 003	- Zubereitungen zum Herstellen von Suppen oder Brühen, pulver-, pastenförmig oder konzentriert, nicht tafelfertig	t 1000 EUR	28 018 52 365	35 979 72 839	34 344 67 482	36
1589 12 300	- Suppen und Brühen sowie Zubereitungen von Suppen oder Brühen, tafelfertig oder tiefgefroren	t 1000 EUR	19 473 30 707	18 115 25 484	19 491 26 943	13
1589 12 500	Eier, nicht in der Schale, und Eigelb, frisch oder haltbar gemacht	t 1000 EUR	5 760 6 007	4 176 4 366	3 750 4 035	3
1589 13 330	Eieralbumin (Eiweiß)	t 1000 EUR	.	.	.	3
1589 13 330	- Backhefen, andere Hefen, lebend	t 1000 EUR	.	.	.	6
1589 13 350	- Backhefen, getrocknet	t 1000 EUR	27 819 27 819	29 478 29 478	30 314 30 314	6
1589 13 390	- Andere Backhefen darunter zum Absatz bestimmt	t 1000 EUR	18 345	19 176	19 066	23
1589 13 390	- Andere Hefen, lebend (einschl. Mutterhefen)	t 1000 EUR	10 198 4 240	9 017 3 855	9 044 3 658	20
1589 13 500	Hefen, nicht lebend; andere Einzeller-Mikroorganismen, nicht lebend	t 1000 EUR	22 629 9 741	16 989 10 931	18 637 10 799	8
1589 13 700	Zubereitete Backtriebmittel in Pulverform	t 1000 EUR	1 808 3 400	1 795 3 341	1 986 3 299	5
1589 14 310	Nahrungsmittelzubereitungen, a.n.g.	t 1000 EUR	.	1 136	1 674	54
1589 14 310	- Malzextrakt	t 1000 EUR	1 810	1 808	2 873	54
1589 14 390	- Lebensmittelzubereitungen auf Getreide- oder Milchbasis (ohne Kindernahrung)	t 1000 EUR	114 597 172 708	127 993 180 555	125 363 181 603	54

4 Produktion nach Güterarten - Deutschland

Melde-Nr.	Bezeichnung	Einheit	2. VJ 2004	1. VJ 2005	2. VJ 2005	2. VJ 2005 Anzahl Unternehmen
1	2	3	4	5	6	7
1589 14 913	- Eiweißkonzentrate und texturierte Eiweißstoffe	t 1000 EUR	.	.	.	3
1589 14 914	- Zuckersirupe mit Geschmackszusätzen oder Farbstoffen	t 1000 EUR	2 329	1 427	2 467	5
1589 14 991	- Post-Mix-Sirup (Getränkgrundstoffmischung)	t 1000 EUR	44 082	33 464	42 545	22
1589 14 992	- Käsefondues genannte Zubereitungen	t 1000 EUR	-	-	-	-
1589 14 993	- Backmittel für Roggenmehl- und schrothaltige Backwaren (auf der Basis von Quellmehlen, -stärken; Teigsäuerungsmittel)	t 1000 EUR	19 554 32 789	19 663 32 924	20 097 33 241	8
1589 14 994	- Backmittel für Weizenbrot und Weizengebäck	t 1000 EUR	19 984 36 388	19 680 35 327	20 889 37 203	11
1589 14 995	- Backmittel für feine Backwaren	t 1000 EUR	11 456 22 754	12 136 22 598	12 273 24 147	11
1589 14 996	- Backmittel zur Verbesserung der Haltbarkeit und Frischhaltung sowie Trennmittel (z.B. Schimmelschutz-, Backmittel zum Schutz gegen Fadenziehen und zur Verlängerung der Frischhaltung)	t 1000 EUR	3 828 4 926	3 639 5 096	4 143 5 503	8
1589 14 997	- Fettglasurmasse	t 1000 EUR	4 420 9 614	4 150 8 352	4 792 10 132	10
1589 14 998	- Zusammengesetzte alkoholhaltige Zubereitungen zum Herstellen von Getränken	t 1000 EUR	1 173 22 492	1 037 20 229	1 377 22 532	6
1589 14 999	- Andere Lebensmittelzubereitungen, a.n.g. (z.B. vegetarischer Brotaufstrich, Tofu-Produkte, Zuckeraustauschstoff u.a.)	t 1000 EUR	100 647 175 665	88 463 175 893	114 900 196 588	92
1589 20 000	- Pflanzensäfte und Pflanzenauszüge; Pektinstoffe, Pektinate und Pektate; Agar-Agar und andere Schleime und Verdickungsstoffe von Pflanzen, auch modifiziert	Getränke 1000 EUR	135 865	144 384	144 645	39
1591 10 200	- Spirituosen					
	- Branntwein aus Wein oder Traubentrester (z.B. Cognac, Armagnac)	hl 1000 EUR	158 776 25 215	131 896 24 432	130 633 25 025	26
1591 10 300	- Whisky	hl 1000 EUR	11 664 1 685	12 000 1 756	13 063 1 967	7
1591 10 400	- Rum und Taffia	hl 1000 EUR	37 923 2 617	46 066 3 626	34 785 2 695	20
1591 10 500	- Gin und Genever	hl 1000 EUR	15 113 1 176	12 671 1 084	13 640 1 190	9
1591 10 630	- Wodka	hl 1000 EUR	95 285 12 993	85 588 11 242	101 604 14 248	22
1591 10 650	- Obstbranntwein	hl 1000 EUR	38 165 12 641	47 864 14 172	44 744 13 859	19
1591 10 700	- Unvergällter Ethylalkohol mit einem Alkoholgehalt von weniger als 80%vol.	hl 1000 EUR	.	.	.	3
	darunter zum Absatz bestimmt	hl 1000 EUR	.	.	.	3
1591 10 801	- Bitter-, Halbbitter- und Kräuterliköre	hl 1000 EUR	201 939 97 381	188 983 86 721	197 741 91 924	50
1591 10 802	- Andere Liköre (z.B. Eierlikör)	hl 1000 EUR	170 293 36 055	170 405 37 057	169 946 33 467	47
1591 10 803	- Steinhäger	hl 1000 EUR	.	.	.	1
1591 10 804	- Anderer Wachholder-Branntwein (ohne Gin und Genever)	hl 1000 EUR	8 376 1 131	4 935 1 013	4 084 857	18
1591 10 805	- Aquavit (auch Kümmel, Doppelkümmel)	hl 1000 EUR	11 220 3 513	9 072 1 930	11 116 2 448	14
1591 10 806	- Korn	hl 1000 EUR	170 951 18 347	156 320 17 693	168 460 18 585	39

4 Produktion nach Güterarten - Deutschland

Melde-Nr.	Bezeichnung	Einheit	2. VJ 2004	1. VJ 2005	2. VJ 2005	2. VJ 2005 Anzahl Unternehmen
1	2	3	4	5	6	7
1591 10 807	- Anderer klarer Trinkbranntwein (ohne Branntwein aus Traubentrester, Gin und Genever, Obstbranntwein und Wodka)	hl 1000 EUR	66 474 5 415	67 586 6 065	66 944 5 083	25
1591 10 809	- Anderer Trinkbranntwein (z.B. Bitterbranntwein (sog. Bitterer), Spirituosen- Mischgetränke, Rumtopf)	hl 1000 EUR	36 953 6 689	37 150 10 754	36 818 7 437	20
1592 11 000	Ethylalkohol mit einem Alkoholgehalt von 80%vol. oder mehr, unvergällt darunter zum Absatz bestimmt	1000 l 1000 l 1000 EUR	. 36 374 20 941	. 43 997 25 540	. 43 416 25 746	9 8
1592 12 000	Ethylalkohol und Branntwein mit beliebigem Alkoholgehalt, vergällt darunter zum Absatz bestimmt	1000 l 1000 l 1000 EUR	. 3 349 1 742	. 4 747 2 498	. 4 915 2 704	8 7
1593 11 300	Schaumwein - Champagner	1000 l 1000 EUR	- -	- -	- -	-
1593 11 930	- Anderer Schaumwein - - mit einem vorhandenen Alkoholgehalt von 8,5%vol. oder mehr	1000 l 1000 EUR	50 464 125 640	49 078 121 567	60 372 147 181	23
1593 11 950	- - mit einem vorhandenen Alkoholgehalt unter 8,5%vol.	1000 l 1000 EUR	1 037 3 282	2
1593 12 110	Weine (aus nicht selbsterzeugten Trauben) - Weißweine bestimmter Anbau- gebiete mit einem Alkoholgehalt bis 15%vol (V.Q.P.R.D./Q. b. A.)	1000 l 1000 EUR	18 350 18 416	12 013 16 904	13 692 19 582	13
1593 12 130	- Anderer Weißwein mit einem Alkoholgehalt bis 15%vol	1000 l 1000 EUR	. .	178 174	. .	2
1593 12 150	- Wein in Flaschen mit Schaumweinstopfen oder Wein mit einem auf gelöstes Kohlendioxid zurückzuführenden Überdruck von 1 bis 3 bar bei einer Temperatur von 20 °C	1000 l 1000 EUR	1 152 1 396	3
1593 12 170	- Andere Weine bestimmter Anbau- gebiete mit einem Alkoholgehalt bis 15% vol (V.Q.P.R.D./Q. b. A.)	1000 l 1000 EUR	10 419 12 617	8 521 10 289	8 307 10 216	9
1593 12 190	- Anderer Wein	1000 l 1000 EUR	5 123 .	2 648 .	3 259 .	5
1593 12 300	Weine mit einem Alkoholgehalt von mehr als 15%vol. (z.B. Port, Madeira, Sherry, Tokayer und andere)	1000 l 1000 EUR	1
1593 12 530	Traubenmost - teilweise gegoren	1000 l 1000 EUR	1
1593 12 590	- Anderer Traubenmost	1000 l 1000 EUR	-
1593 20 000	Weintrub; Weinstein, roh	kg 1000 EUR	- .	- .	- .	-
1594 10 001	Apfelwein	1000 l 1000 EUR	10 136 7 100	7 025 4 628	11 175 7 525	29
1594 10 002	Apfelschaumwein	1000 l 1000 EUR	7
1594 10 003	Andere Fruchtweine	1000 l 1000 EUR	. 11 158	8 898 6 575	14 589 10 890	16
1594 10 004	Andere Fruchtschaumweine	1000 l 1000 EUR	353 408	209 232	237 306	3
1594 10 006	Andere gegorene Getränke (ohne Fruchtweine)	1000 l 1000 EUR	5
1594 10 007	Mischungen von Limonade und Bier, mit einem Alkoholgehalt von mehr als 0,5 %vol	1000 l 1000 EUR	62 427 42 091	33 453 23 387	66 418 45 541	155
1594 10 008	Andere alkoholhaltige Mischge- tränke, a.n.g.	1000 l 1000 EUR	7 075 8 133	3 848 3 963	6 234 6 083	14
1595 10 000	Wermutwein und andere Weine aus frischen Weintrauben, aromatisiert	1000 l 1000 EUR	7
1596 10 000	Bier aus Malz	1000 hl 1000 EUR	26 639 1 774 145	20 110 1 324 487	27 013 1 770 613	303
1596 20 001	Treber aus Brauereien, Brennereien und Mälzereien	1000 EUR	7 229	4 987	6 311	233

4 Produktion nach Güterarten - Deutschland

Melde-Nr.	Bezeichnung	Einheit	2. VJ 2004	1. VJ 2005	2. VJ 2005	2. VJ 2005 Anzahl Unternehmen
1	2	3	4	5	6	7
1596 20 003	Schlempen u. Reststoffe aus Brauereien, Brennereien und Mälzereien Malz	1000 EUR	1 360	1 190	1 254	30
1597 10 300	- ungeröstet	t	484 887	416 555	452 760	38
	darunter zum Absatz bestimmt	t	477 841	410 507	446 547	33
1597 10 500	- geröstet	1000 EUR	124 821	98 900	105 828	
	darunter zum Absatz bestimmt	t	28 859	27 285	26 651	10
		t	27 065	25 842	24 888	6
	Mineralwasser und kohlesäurehaltiges Wasser, nicht gesüßt und andere nicht gesüßte Wasser; abgefüllt	1000 EUR	7 662	7 027	6 755	
1598 11 301	- Natürliches Mineralwasser	1000 l	2 911 595	2 377 445	3 085 059	160
	darunter zum Absatz bestimmt	1000 l	2 712 191	2 241 215	2 908 961	160
		1000 EUR	565 334	455 884	586 470	
1598 11 303	- Quellwasser	1000 l	.	.	.	12
	darunter zum Absatz bestimmt	1000 l	76 259	.	.	12
		1000 EUR	6 306	6 685	10 018	
1598 11 305	- Tafelwasser	1000 l	55 468	36 515	54 681	90
	darunter zum Absatz bestimmt	1000 l	55 468	36 515	54 681	90
		1000 EUR	20 105	13 281	19 978	
1598 11 307	- Heilwasser	1000 l	49 055	43 036	42 478	28
	darunter zum Absatz bestimmt	1000 l	49 055	43 036	42 478	28
		1000 EUR	17 814	15 473	15 606	
1598 11 500	Andere nicht gesüßte Wasser, (einschl. Eis aus künstlich gefrorenem Wasser)	1000 l	.	.	.	3
	darunter zum Absatz bestimmt	1000 l	.	.	.	3
		1000 EUR	.	.	.	
1598 12 301	Erfrischungsgetränke u.a. nicht alkoholhaltige Getränke	1000 l	750 440	670 063	815 444	195
	- Cola- und Colamischgetränke (Limonaden), nicht-brennwertvermindert	1000 EUR	360 966	314 675	374 750	
1598 12 302	- Cola- und Colamischgetränke (Limonaden), brennwertvermindert (light)	1000 l	155 166	126 353	157 504	47
		1000 EUR	88 100	74 643	93 067	
1598 12 303	- Fruchtsafthaltige Limonaden, nicht-brennwertvermindert	1000 l	543 734	450 043	598 475	195
		1000 EUR	191 351	152 166	204 164	
1598 12 304	- Fruchtsafthaltige Limonaden, brennwertvermindert (light)	1000 l	29 276	24 171	26 683	57
		1000 EUR	10 061	8 318	9 122	
1598 12 305	- Bittergetränke (Limonaden)	1000 l	38 779	22 136	32 347	29
		1000 EUR	15 573	10 437	14 784	
1598 12 306	- Limonaden sonstiger Art	1000 l	306 112	239 429	316 705	173
		1000 EUR	119 179	85 601	117 371	
1598 12 307	- Diätetische Erfrischungsgetränke	1000 l	47 230	36 772	44 423	90
		1000 EUR	17 650	13 871	16 954	
1598 12 308	- Mineralstoffgetränke (Erfrischungsgetränke mit Zusatz von Mineralstoffen)	1000 l	34 078	24 679	40 481	58
		1000 EUR	15 512	11 366	18 494	
1598 12 309	- Brausen u.a. Erfrischungsgetränke (z.B. aromatisierte Wässer)	1000 l	96 154	70 725	115 596	85
		1000 EUR	44 835	32 783	56 830	
1598 12 551	- Nektars	1000 l	81 046	53 933	56 039	45
	- - aus Orangen	1000 EUR	22 532	18 434	19 669	
1598 12 552	- - aus Grapefruits oder Pampelmusen	1000 l	1 571	1 400	1 623	11
		1000 EUR	1 167	1 472	1 761	
1598 12 553	- - aus Äpfeln oder Bimen	1000 l	7 458	6 819	7 541	14
		1000 EUR	2 523	2 169	3 006	
1598 12 554	- - aus anderen Früchten	1000 l	36 947	38 700	40 759	75
		1000 EUR	26 871	28 053	26 962	
1598 12 555	- - Nektarmischungen mit Zusatz von Vitaminen	1000 l	55 084	51 592	61 014	44
		1000 EUR	24 859	31 479	35 874	
1598 12 556	- - Andere Nektarmischungen	1000 l	41 805	29 432	31 916	42
		1000 EUR	14 913	14 803	16 190	
1598 12 558	- - Diät-Fruchtnektare	1000 l	35 313	34 737	36 442	89
		1000 EUR	16 597	19 192	21 550	
1598 12 559	- - Gemüse-Nektare, Gemüsetrunke	1000 l	782	327	632	7
		1000 EUR	328	141	273	
	- Andere nicht alkoholhaltige Getränke (ohne Milchfettgehalt) (ohne Nektare)	1000 l	289 272	231 868	283 681	99
1598 12 591	- - Fruchtsaftgetränke, kohlenstofffrei, nicht-brennwertvermindert	1000 EUR	153 479	118 505	145 980	

4 Produktion nach Güterarten - Deutschland

Melde-Nr.	Bezeichnung	Einheit	2. VJ 2004	1. VJ 2005	2. VJ 2005	2. VJ 2005 Anzahl Unternehmen
1	2	3	4	5	6	7
1598 12 592	- Fruchtsaftgetränke, kohlenstofffrei, brennwertvermindert (light)	1000 l 1000 EUR	18 687 8 554	14 260 6 389	14 227 6 701	26
1598 12 593	- Fruchtsaftgetränke, kohlenstoffhaltig, nicht-brennwertvermindert	1000 l 1000 EUR	99 064 49 798	69 544 34 306	95 552 47 728	97
1598 12 594	- Fruchtsaftgetränke, kohlenstoffhaltig, brennwertvermindert (light)	1000 l 1000 EUR	17 582 7 599	11 201 4 680	13 322 5 520	36
1598 12 595	- Alkoholfreies Bier	1000 l 1000 EUR	54 272 32 868	41 241 26 556	57 692 36 480	31
1598 12 596	- Alkoholfreier Wein	1000 l 1000 EUR	.	.	.	2
1598 12 597	- Trinkfertige Kaffee- und Teegetränke	1000 l 1000 EUR	204 886 52 530	143 129 36 871	206 088 53 680	53
1598 12 598	- Kindernährgetränke	1000 l 1000 EUR	.	.	.	2
1598 12 599	- Andere nicht alkoholhaltige Getränke (ohne Milchfettgehalt) (ohne Nektars)	1000 l 1000 EUR	26 705 16 489	21 705 13 544	29 396 17 380	51
1598 12 700	- Andere nicht alkoholhaltige Getränke mit Milchfettgehalt	1000 l 1000 EUR	39 082 52 344	41 987 55 037	47 601 61 109	28
1599 00 000	Veredlung von Erzeugnissen dieser Güterabteilung, a.n.g.	1000 EUR	.	.	.	23
	Tabakerzeugnisse					
	- Zigarren, Stumpen und Zigarillos, Tabak enthaltend					
1600 11 304	- Zigarren	1000 St 1000 EUR	67 330 9 573	60 029 9 079	60 886 8 809	7
1600 11 306	- Stumpen und Zigarillos	1000 St 1000 EUR	327 213 44 994	461 991 49 178	431 166 46 751	6
1600 11 500	- Zigaretten, Tabak enthaltend	Mill. St 1000 EUR	49 663 854 432	47 144 805 652	55 509 974 676	8
1600 11 700	- Andere Zigarren, Stumpen, Zigarillos und Zigaretten, ganz aus Tabakersatzstoffen	t 1000 EUR	.	.	.	1
	- Rauchtabak, auch teilweise oder ganz aus Tabakersatzstoffen					
1600 12 303	- Feinschnitt	t 1000 EUR	7 505 52 672	8 380 62 541	10 016 74 890	12
1600 12 305	- Pfeifentabak (Krüllschnitt, Grobschnitt)	t 1000 EUR	177 4 130	133 3 393	135 3 486	5
1600 12 900	- Anderer verarbeiteter Tabak und andere verarbeitete Tabakersatzstoffe; "homogenisierter" oder "rekonstituierter" Tabak; Tabak-auszüge und -soßen (ohne Rauchtabak)	t 1000 EUR	446 .	244 .	.	2
1600 20 000	Tabakabfälle	t 1000 EUR	-	-	-	-
1699 00 000	Veredlung von Erzeugnissen dieser Güterabteilung	1000 EUR	.	.	.	1
	Textilien					
1710 10 000	Textile Spinnstoffe und Game Wollfett und daraus stammende Fettstoffe (einschl. Lanolin) darunter zum Absatz bestimmt	t 1000 EUR	216 216 318	209 209 293	.	2
	Natürliche textile Spinnstoffe, bearbeitet zum Spinnen					
1710 20 110	- Grege, Abfälle von Seide					
	- Grege, weder gedreht noch gezwirnt	t 1000 EUR	-	-	-	-
	darunter zum Absatz bestimmt	t	-	-	-	-
1710 20 190	- Abfälle aus Seide, gekrempelt oder gekämmt	t 1000 EUR	-	-	-	-
	darunter zum Absatz bestimmt	t	-	-	-	-
	- Gewaschene, nicht carbonisierte und carbonisierte Wolle, weder gekrempelt noch gekämmt; Kämmlinge von Wolle oder feinen Tierhaaren					
1710 20 210	- Gewaschene Wolle, nicht carbonisiert	t 1000 EUR	-	-	-	-
	darunter zum Absatz bestimmt	t	-	-	-	-

4 Produktion nach Güterarten - Deutschland

Melde- Nr.	Bezeichnung	Einheit	2. VJ 2004	1. VJ 2005	2. VJ 2005	2. VJ 2005	
						Anzahl	Unternehmen
1	2	3	4	5	6	7	
1710 20 230	- - Carbonisierte Wolle, weder ge- krempelt noch gekämmt darunter zum Absatz bestimmt	t t 1000 EUR	*	- - -	- - -	- -	- -
1710 20 250	- - Kämmlinge von Wolle oder feinen Tierhaaren darunter zum Absatz bestimmt	t t 1000 EUR	*	650 650 750	383 383 405	324 324 332	3 3
1710 20 270	- - Wolle oder Tierhaare, gekrempelt oder gekämmt (einschl. gekämm- ter Wollen in loser Form) darunter zum Absatz bestimmt	t t 1000 EUR	*	2 2
1710 20 300	- Baumwolle, gekrempelt oder gekämmt darunter zum Absatz bestimmt	t t 1000 EUR	*	- - -	1 1
1710 20 400	- Flachs, bearbeitet, jedoch nicht versponnen; Werg und Abfälle aus Flachs darunter zum Absatz bestimmt	t t 1000 EUR	*	2 2
1710 20 500	- Andere pflanzliche Spinnstoffe (ohne Flachs), bearbeitet, jedoch nicht versponnen; Werg und Abfälle dieser Spinnstoffe darunter zum Absatz bestimmt	t t 1000 EUR	*	1 661 1 661 4 687	2 2
	Chemiefasern, gekrempelt, gekämmt oder anders für die Spinnerei aufbereitet						
1710 30 300	- Synthetische Spinnfasern darunter zum Absatz bestimmt	t t 1000 EUR	*	. 2 962 7 285	3 335 . .	3 298 . .	3 2
1710 30 500	- Künstliche Spinnfasern für die Spinnerei aufbereitet darunter zum Absatz bestimmt	t t 1000 EUR	*	- - -	- - -	- - -	- -
1710 41 500	Garne aus natürlichen Spinnstoffen Seidengarne, n.A.E. - Seidengarne (ohne Schappeseidengarne oder Bourrette-seidengarne) darunter zum Absatz bestimmt	t t 1000 EUR	*	- - -	- -
1710 41 900	- Schappeseidengarne oder Bourrette-seidengarne darunter zum Absatz bestimmt	t t 1000 EUR	*	- - -	- - -	- - -	- -
1710 42 310	Wollgarne, auch gezwirnt, n.A.E. - Streichgarne aus Wolle oder feinen Tierhaaren, n.A.E. - - für Teppiche und Fußbodenbeläge darunter zum Absatz bestimmt	t t 1000 EUR	*	2 2
1710 42 330	- - für Maschenware darunter zum Absatz bestimmt	t t 1000 EUR	*	. . .	6	2 2
1710 42 350	- - für andere Zwecke darunter zum Absatz bestimmt	t t 1000 EUR	*	145 . .	139 . .	126 . .	4 2
1710 42 510	- Kammgarne aus Wolle oder feinen Tierhaaren, n.A.E. - - für Teppiche und Fußbodenbeläge darunter zum Absatz bestimmt	t t 1000 EUR	*	- - -	- - -	- - -	- -
1710 42 521	- - für Gewebe - - mit einem Anteil an Wolle von 85 GHT oder mehr darunter zum Absatz bestimmt	t t 1000 EUR	*	. 283 3 160	315 315 2 403	. 244 2 255	5 5
1710 42 523	- - mit einem Anteil an Wolle von weniger als 85 GHT darunter zum Absatz bestimmt	t t 1000 EUR	*	2 2
1710 42 531	- - für Maschenware - - mit einem Anteil an Wolle von 85 GHT oder mehr darunter zum Absatz bestimmt	t t 1000 EUR	* 439 5 451	. . .	2 2
1710 42 533	- - mit einem Anteil an Wolle von weniger als 85 GHT darunter zum Absatz bestimmt	t t 1000 EUR	*	2 2
1710 42 590	- - für andere Zwecke darunter zum Absatz bestimmt	t t 1000 EUR	*	- - -	- - -	- - -	- -

4 Produktion nach Güterarten - Deutschland

Melde-Nr.	Bezeichnung	Einheit	2. VJ 2004	1. VJ 2005	2. VJ 2005	2. VJ 2005 Anzahl Unternehmen
1	2	3	4	5	6	7
1710 43 321	Baumwollgarne, auch gezwirnt (ohne Nähgarne), n.A.E. - aus nicht gekämmten Fasern - - für Gewebe (ohne Teppiche und Fußbodenbeläge) - - mit einem Anteil an Baumwolle von 85 GHT oder mehr darunter zum Absatz bestimmt	t t 1000 EUR	* 12 433 7 702 16 644	12 242 7 115 14 857	9 882 5 172 10 866	18 16
1710 43 327	- - - mit einem Anteil an Baumwolle von weniger als 85 GHT, gemischt mit synthetischen Fasern darunter zum Absatz bestimmt	t t 1000 EUR	* 2 018 662 1 907	1 518 609 1 734	1 255 392 1 157	9 8
1710 43 328	- - - mit einem Anteil an Baumwolle von weniger als 85 GHT, gemischt mit sonstigen Fasern darunter zum Absatz bestimmt	t t 1000 EUR	* 227 227 778	6 6
1710 43 331	- - für Maschenware - - mit einem Anteil an Baumwolle von 85 GHT oder mehr darunter zum Absatz bestimmt	t t 1000 EUR	* 2 128 2 128 5 219	1 692 1 692 3 914	1 730 1 730 3 951	7 7
1710 43 335	- - - mit einem Anteil an Baumwolle von weniger als 85 GHT, gemischt mit künstlichen Fasern darunter zum Absatz bestimmt	t t 1000 EUR	*	5 5
1710 43 337	- - - mit einem Anteil an Baumwolle von weniger als 85 GHT, gemischt mit synthetischen Fasern darunter zum Absatz bestimmt	t t 1000 EUR	* 34 34 . .	33 33 149	52 52 . .	4 4
1710 43 339	- - - mit einem Anteil an Baumwolle von weniger als 85 GHT, gemischt mit sonstigen Fasern darunter zum Absatz bestimmt	t t 1000 EUR	*	1 1
1710 43 350	- - für andere Zwecke (auch für Teppiche und Fußbodenbeläge, (ohne Nähgarne) darunter zum Absatz bestimmt	t t 1000 EUR	*	2 2
1710 43 521	- aus gekämmten Fasern - - für Gewebe (ohne Teppiche und Fußbodenbeläge) - - - mit einem Anteil an Baumwolle von 85 GHT oder mehr darunter zum Absatz bestimmt	t t 1000 EUR	* . . 871 5 614	. . . 632 4 189	. . . 668 4 415	8 8
1710 43 527	- - - mit einem Anteil an Baumwolle von weniger als 85 GHT, gemischt mit synthetischen Fasern darunter zum Absatz bestimmt	t t 1000 EUR	* . . 392 2 141	. . . 260 1 431	. . . 232 1 223	7 7
1710 43 528	- - - mit einem Anteil an Baumwolle von weniger als 85 GHT, gemischt mit sonstigen Fasern darunter zum Absatz bestimmt	t t 1000 EUR	* 73	25 25 113	2 2
1710 43 531	- - für Maschenware - - mit einem Anteil an Baumwolle von 85 GHT oder mehr darunter zum Absatz bestimmt	t t 1000 EUR	* . . 1 379 9 142	. . . 1 121 7 208	. . . 1 459 9 297	7 7
1710 43 537	- - - mit einem Anteil an Baumwolle von weniger als 85 GHT, gemischt mit synthetischen Fasern darunter zum Absatz bestimmt	t t 1000 EUR	*	87 87 414	112 112 631	5 5
1710 43 538	- - - mit einem Anteil an Baumwolle von weniger als 85 GHT, gemischt mit sonstigen Fasern darunter zum Absatz bestimmt	t t 1000 EUR	* 1 198	. . . 644	5 5
1710 43 550	- - für andere Zwecke (auch für Teppiche und Fußbodenbeläge, (ohne Nähgarne) darunter zum Absatz bestimmt	t t 1000 EUR	* 11 11 85	21 21 338	19 19 262	3 3
1710 44 000	- Garne aus Flachs, auch gezwirnt (Leinengarne), n.A.E. darunter zum Absatz bestimmt	t t 1000 EUR	* . . 204 1 331	278 278 1 645	. . . 1 541	4 4
1710 45 100	Nähgarne u.a. Garne aus natürlichen Spinnstoffen, auch gezwirnt, auch i.A.E. - Seidengarne, Schappeseidengarne und Bourretteseidengarne, i.A.E.; Messinahaar darunter zum Absatz bestimmt	t t 1000 EUR	*	1 1

4 Produktion nach Güterarten - Deutschland

Melde- Nr.	Bezeichnung	Einheit	2. VJ 2004	1. VJ 2005	2. VJ 2005	2. VJ 2005 Anzahl
						Unternehmen
1	2	3	4	5	6	7
1710 45 303	- Garne aus Wolle oder feinen Tier- haaren, i.A.E.	t	*	.	.	1
	- - Handstrickgarne darunter zum Absatz bestimmt	t 1000 EUR	.	.	.	1
1710 45 309	- - Andere Garne	t	*	.	.	2
	darunter zum Absatz bestimmt	t 1000 EUR	.	.	.	2
1710 45 530	- Nähgarne u.a. Garne aus Baumwolle	t	*	4	5	4
	- - Nähgarne, n.A.E.	t	.	4	5	4
1710 45 550	darunter zum Absatz bestimmt	1000 EUR	108	114	158	
	- - Nähgarne, i.A.E.	t	9	10	10	5
1710 45 570	darunter zum Absatz bestimmt	t 1000 EUR	322	372	325	5
	- - Garne (ohne Nähgarne), i.A.E.	t	.	.	.	1
1710 45 700	darunter zum Absatz bestimmt	t 1000 EUR	.	.	.	1
	- Garne aus Flachs (Leinengarne), i.A.E.	t	*	.	.	2
1710 46 000	darunter zum Absatz bestimmt	t 1000 EUR	.	.	.	2
	Garne aus Jute oder anderen textilen Bastfasern und anderen pflanzlichen Spinnstoffen (ohne Flachs); Papiergarne	t	*	.	.	1
1710 51 303	darunter zum Absatz bestimmt	t 1000 EUR	.	.	.	1
	Garne aus Chemiefasern Gezwirnte Garne aus synthetischen und künstlichen Filamenten (ohne Nähgarne), n.A.E.	t	*	.	.	7
1710 51 305	- aus synthetischen Filamenten	t	.	.	.	6
	- - aus Nylon oder anderen Polyamidfilamenten	t 1000 EUR	657	1 024	650	6
1710 51 307	darunter zum Absatz bestimmt	t 1000 EUR	4 229	4 278	4 387	5
	- - aus Polyesterfilamenten	t	.	.	.	6
1710 51 500	darunter zum Absatz bestimmt	t 1000 EUR	1 239	2 052	949	5
	- - aus anderen synthetischen Filamenten	t	6 800	6 910	7 346	6
1710 52 320	darunter zum Absatz bestimmt	t 1000 EUR	707	827	.	5
	- aus künstlichen Filamenten	t	5 345	5 539	5 930	6
1710 52 330	darunter zum Absatz bestimmt	t 1000 EUR	367	384	374	6
	Garne aus synthetischen Spinnfasern (ohne Nähgarne), auch gezwirnt, n.A.E.	t	367	384	374	6
1710 52 350	- aus synthetischen Spinnfasern, mit einem Anteil an diesen Spinnfasern von 85 GHT oder mehr	t 1000 EUR	3 563	3 232	3 346	
	- - für Gewebe (ohne Teppiche und Fußbodenbeläge)	t	*	9 049	8 337	8 454
1710 52 350	darunter zum Absatz bestimmt	t 1000 EUR	.	7 510	7 209	7 135
	- - für Maschenware	t	*	34 887	35 890	33 184
1710 52 520	darunter zum Absatz bestimmt	t 1000 EUR	1 361	1 173	1 095	10
	- - für andere Zwecke (auch für Teppiche und Fußbodenbeläge, (ohne Nähgarne)	t	13 072	12 024	10 319	10
1710 52 530	darunter zum Absatz bestimmt	t 1000 EUR	8 631	8 304	8 762	13
	- aus Polyester-Spinnfasern, mit einem Anteil von weniger als 85 GHT, hauptsächlich oder ausschließlich mit künstlichen Spinnfasern gemischt	t	8 278	8 005	8 333	12
1710 52 550	darunter zum Absatz bestimmt	t 1000 EUR	27 154	28 067	29 868	
	- - für Gewebe (ohne Teppiche und Fußbodenbeläge)	t	*	309	147	179
1710 52 720	darunter zum Absatz bestimmt	t 1000 EUR	309	147	179	5
	- - für Maschenware	t	1 149	553	574	5
1710 52 720	darunter zum Absatz bestimmt	t 1000 EUR	.	19	.	2
	- - für andere Zwecke (auch für Teppiche und Fußbodenbeläge, (ohne Nähgarne)	t	.	19	.	2
1710 52 720	darunter zum Absatz bestimmt	t 1000 EUR	.	112	.	
	- aus synthetischen Spinnfasern, mit einem Anteil von weniger als 85 GHT, hauptsächlich oder aus schließlich mit Baumwolle gemischt	t	*	.	.	2
1710 52 720	darunter zum Absatz bestimmt	t 1000 EUR	.	.	.	1
	- - für Gewebe (ohne Teppiche und Fußbodenbeläge)	t	*	.	.	9
1710 52 720	darunter zum Absatz bestimmt	t 1000 EUR	523	536	784	9
			2 120	2 534	4 128	

4 Produktion nach Güterarten - Deutschland

Melde- Nr.	Bezeichnung	Einheit	2. VJ 2004	1. VJ 2005	2. VJ 2005	2. VJ 2005 Anzahl	
						Unternehmen	
1	2	3	4	5	6	7	
1710 52 730	- - für Maschenware darunter zum Absatz bestimmt	t t 1000 EUR	* 60 466	37 37 416	71 71 724	6 6	
1710 52 750	- - für andere Zwecke (auch für Teppiche und Fußbodenbeläge, (ohne Nähgarne) darunter zum Absatz bestimmt	t t 1000 EUR	*	1 1	
1710 52 920	- - Andere Garne aus synthetischen Spinnfasern (ohne Wolle) - für Gewebe (ohne Teppiche und Fußbodenbeläge) darunter zum Absatz bestimmt	t t 1000 EUR	* 219 219 1 611	99 99 995	98 98 1 207	4 4	
1710 52 930	- - für Maschenware darunter zum Absatz bestimmt	t t 1000 EUR	* . . 2 375	. . 1 938	. . 2 176	4 4	
1710 52 950	- - für andere Zwecke (auch für Teppiche und Fußbodenbeläge, (ohne Nähgarne) darunter zum Absatz bestimmt	t t 1000 EUR	*	1 1	
1710 53 320	- - Game aus synthetischen Spinnfasern (ohne Nähgarne), mit Wolle oder feinen Tierhaaren gemischt, auch gezwirnt, n.A.E. - mit gekräupelter Wolle oder feinen Tierhaaren gemischt, mit einem An- teil von weniger als 85 GHT - für Gewebe (ohne Teppiche und Fußbodenbeläge) darunter zum Absatz bestimmt	t t 1000 EUR	* 23 23 346	3 3	
1710 53 330	- - für Maschenware darunter zum Absatz bestimmt	t t 1000 EUR	*	2 2	
1710 53 350	- - für andere Zwecke (auch für Teppiche und Fußbodenbeläge, (ohne Nähgarne) darunter zum Absatz bestimmt	t t 1000 EUR	* - - -	- - -	- - -	- -	
1710 53 520	- - mit gekämmter Wolle oder feinen Tierhaaren gemischt, mit einem An- teil von weniger als 85 GHT - für Gewebe (ohne Teppiche und Fußbodenbeläge) darunter zum Absatz bestimmt	t t 1000 EUR	* . . 422 3 769	. . . 331 2 987	. . . 284 2 683	3 3	
1710 53 530	- - für Maschenware darunter zum Absatz bestimmt	t t 1000 EUR	*	2 2	
1710 53 550	- - für andere Zwecke (auch für Teppiche und Fußbodenbeläge, (ohne Nähgarne) darunter zum Absatz bestimmt	t t 1000 EUR	* - - -	- - -	- - -	- -	
1710 54 020	- - Game aus künstlichen Spinnfasern (ohne Nähgarne), auch gezwirnt, n.A.E. - für Gewebe (ohne Teppiche und Fußbodenbeläge) darunter zum Absatz bestimmt	t t 1000 EUR	* . . 1 973 6 427	. . . 634 2 687	. . . 499 2 106	13 12	
1710 54 030	- für Maschenware darunter zum Absatz bestimmt	t t 1000 EUR	*	5 4	
1710 54 050	- für andere Zwecke (auch für Teppiche und Fußbodenbeläge, (ohne Nähgarne) darunter zum Absatz bestimmt	t t 1000 EUR	*	2 2	
1710 55 130	- Nähgame u.a. Game aus Chemie- fasern, auch in Aufmachungen für den Einzelverkauf - Nähgame aus synthetischen oder künstlichen Filamenten - - Nähgarne, n.A.E. darunter zum Absatz bestimmt	t t 1000 EUR	* 689 689 19 536	678 678 17 975	660 660 17 995	7 7	
1710 55 150	- - Nähgarne, i.A.E. darunter zum Absatz bestimmt	t t 1000 EUR	* 51 51 3 150	61 61 3 707	60 60 3 656	4 4	
1710 55 300	- Game aus synthetischen oder künstlichen Filamenten (ohne Nähgame), i.A.E. darunter zum Absatz bestimmt	t t 1000 EUR	* - - -	- - -	- - -	- -	
1710 55 530	- Nähgame aus synthetischen oder künstlichen Spinnfasern - - Nähgarne, n.A.E. darunter zum Absatz bestimmt	t t 1000 EUR	* 930 930 23 391	857 857 20 215	893 893 22 090	3 3	

4 Produktion nach Güterarten - Deutschland

Melde- Nr.	Bezeichnung	Einheit	2. VJ 2004	1. VJ 2005	2. VJ 2005	2. VJ 2005 Anzahl Unternehmen
1	2	3	4	5	6	7
1710 55 550	- - Nähgarne, i.A.E. darunter zum Absatz bestimmt	t t 1000 EUR	*	2 2
1710 55 700	- Garne aus synthetischen oder künstlichen Spinnfasern (ohne Nähgarne), i.A.E. darunter zum Absatz bestimmt	t t 1000 EUR	*	2 2
	Spinnstoff- und Garnabfälle (ohne Chemiefaserabfälle), Reißspinnstoff					
1710 61 000	Abfälle von Seide (einschl. nicht abhaspelbarer Kokons), Garnabfälle und Reißspinnstoff, weder gekrempelt noch gekämmt	t 1000 EUR	- -	- -	- -	-
1710 62 000	Abfälle von Wolle oder Tierhaaren (einschl. Garnabfällen, ohne Reißspinnstoff)	t 1000 EUR	1
1710 63 000	Reißspinnstoff aus Wolle oder Tierhaaren	t 1000 EUR	- -	- -	- -	-
1710 64 000	Garnabfälle aus Baumwolle (ohne Reißspinnstoff)	t 1000 EUR	- -	- -	- -	-
1710 65 000	Andere Abfälle von Baumwolle (einschließlich Reißspinnstoff)	t 1000 EUR	1
1710 90 000	Aufbereitungsleistungen für natürliche Spinnstoffe	t 1000 EUR	- -	- -	- -	-
	Gewebe Gewebe aus natürlichen Spinnstoffen (ohne Baumwolle)					
1720 10 100	- Gewebe aus Seide, Schappeseide oder Bourretteseide darunter zum Absatz bestimmt	t 1000 m ² t 1000 m ² 1000 EUR	* * . 218 26 218 3 189	19 149 19 149 1 795	22 180 22 180 2 036	4 4
	- Streichgarngewebe aus Wolle oder feinen Tierhaaren					
1720 10 222	- - für Bekleidung - - - Herrenoberbekleidungsstoff darunter zum Absatz bestimmt	t 1000 m ² t 1000 m ² 1000 EUR	* *	2 2
1720 10 223	- - - Damenoberbekleidungsstoff darunter zum Absatz bestimmt	t 1000 m ² t 1000 m ² 1000 EUR	* * 169 792 169 792 3 072	157 749 157 749 1 968	166 786 166 786 2 608	4 4
1720 10 229	- - - Anderer Bekleidungsstoff darunter zum Absatz bestimmt	t 1000 m ² t 1000 m ² 1000 EUR	* * - - - -	- - - -	- - -	- -
1720 10 253	- - für Heim- und Haushaltstextilien - - - Schlaf- und Reisedeckenstoff darunter zum Absatz bestimmt	t 1000 m ² t 1000 m ² 1000 EUR	* *	2 1
1720 10 259	- - - Anderer Heim- und Haushaltstextilienstoff darunter zum Absatz bestimmt	t 1000 m ² t 1000 m ² 1000 EUR	* * 67 67	. 71 71	3 3
1720 10 290	- - für technischen und industriellen Bedarf darunter zum Absatz bestimmt	t 1000 m ² t 1000 m ² 1000 EUR	* * - - - -	- - - -	- - -	- -
	- Kammgarngewebe aus Wolle oder feinen Tierhaaren sowie Gewebe aus groben Tierhaaren oder Roßhaar					
1720 10 322	- - für Bekleidung - - - Herrenoberbekleidungsstoff darunter zum Absatz bestimmt	t 1000 m ² t 1000 m ² 1000 EUR	* * 854 2 978 854 2 978 21 811	677 2 434 677 2 434 17 135	728 2 509 728 2 509 19 101	6 6
1720 10 323	- - - Damenoberbekleidungsstoff darunter zum Absatz bestimmt	t 1000 m ² t 1000 m ² 1000 EUR	* * . 1 120 4 505 30 274	. 2 391 572 2 391 15 042	. 3 986 968 3 986 26 849	8 7

4 Produktion nach Güterarten - Deutschland

Melde- Nr.	Bezeichnung	Einheit	2. VJ 2004	1. VJ 2005	2. VJ 2005	2. VJ 2005 Anzahl Unternehmen
1	2	3	4	5	6	7
1720 10 329	- - - Anderer Bekleidungsstoff	t	*	.	.	1
	darunter zum Absatz bestimmt	1000 m ²	*	.	.	-
		t	.	.	.	
		1000 m ²	.	.	.	
		1000 EUR	.	.	.	
1720 10 350	- - für Heim- und Haushaltstextilien	t	*	24	22	3
	darunter zum Absatz bestimmt	1000 m ²	*	61	53	3
		t	.	24	22	
		1000 m ²	.	61	53	
		1000 EUR	.	761	743	
1720 10 390	- - für technischen und industriellen Bedarf	t	*	.	.	2
	darunter zum Absatz bestimmt	1000 m ²	*	.	.	2
		t	.	.	.	
		1000 m ²	.	.	.	
		1000 EUR	.	.	.	
	- Gewebe aus Flachs (Leinengewebe), mit einem Anteil an Flachs von 85 GHT oder mehr					
1720 10 420	- - für Bekleidung	t	*	.	.	1
	darunter zum Absatz bestimmt	1000 m ²	*	.	.	1
		t	.	.	.	
		1000 m ²	.	.	.	
		1000 EUR	.	.	.	
1720 10 450	- - für Heim- und Haushaltstextilien	t	*	.	.	3
	darunter zum Absatz bestimmt	1000 m ²	*	.	.	3
		t	.	2	2	
		1000 m ²	.	8	10	
		1000 EUR	.	30	38	
1720 10 490	- - für technischen und industriellen Bedarf	t	*	.	.	2
	darunter zum Absatz bestimmt	1000 m ²	*	.	.	2
		t	.	.	.	
		1000 m ²	.	.	.	
		1000 EUR	.	.	.	
	- Gewebe aus Flachs (Leinengewebe), mit einem Anteil an Flachs von weniger als 85 GHT, gemischt mit anderen Spinnstoffen					
1720 10 700	- Gewebe aus Jute oder anderen textilen Bastfasern (ohne Flachs, Hanf, Ramie)	t	*	1 084	1 129	5
	darunter zum Absatz bestimmt	1000 m ²	*	5 965	6 070	5
		t	.	1 084	1 129	
		1000 m ²	.	5 965	6 070	
		1000 EUR	.	3 650	2 299	
	- Leinengewebe mit einem Anteil an Flachs < 85 GHT					
1720 10 820	- - für Bekleidung	t	*	37	.	2
	darunter zum Absatz bestimmt	1000 m ²	*	172	.	2
		t	.	37	.	
		1000 m ²	.	172	.	
		1000 EUR	.	252	.	
1720 10 850	- - für Heim- und Haushaltstextilien	t	*	22	13	3
	darunter zum Absatz bestimmt	1000 m ²	*	84	53	2
		t	.	.	.	
		1000 m ²	.	.	.	
		1000 EUR	.	.	.	
1720 10 890	- - für technischen und industriellen Bedarf	t	*	.	.	2
	darunter zum Absatz bestimmt	1000 m ²	*	.	.	2
		t	.	.	.	
		1000 m ²	.	.	.	
		1000 EUR	.	.	.	
1720 10 900	- Gewebe aus Hanf, Ramie, anderen pflanzlichen Spinnstoffen (ohne Flachs, Jute oder andere textile Bastfasern); Gewebe aus Papiergarnen	t	*	-	-	-
	darunter zum Absatz bestimmt	1000 m ²	*	-	-	-
		t	.	-	-	
		1000 m ²	.	-	-	
		1000 EUR	.	-	-	
	Baumwollgewebe					
	- roh, gebleicht, gefärbt, bedruckt, mit einem Quadratmetergewicht von 200 g oder weniger (ohne solches für Verbandmull)					
1720 20 110	- - für Bekleidung, Hemden- und Blusenstoff	t	*	1 065	921	5
	darunter zum Absatz bestimmt	1000 m ²	*	5 493	5 032	5
		t	.	1 065	921	
		1000 m ²	.	5 493	5 032	
		1000 EUR	.	9 766	8 905	
1720 20 122	- - für andere Bekleidung	t	*	.	.	2
	- - - Herrenoberbekleidungsstoff	1000 m ²	*	.	.	2
	darunter zum Absatz bestimmt	t	.	.	.	
		1000 m ²	.	.	.	
		1000 EUR	.	2 092	.	
1720 20 123	- - - Damenoberbekleidungsstoff	t	*	157	142	5
	darunter zum Absatz bestimmt	1000 m ²	*	857	659	5
		t	.	157	142	
		1000 m ²	.	857	659	
		1000 EUR	.	1 170	1 178	

4 Produktion nach Güterarten - Deutschland

Melde- Nr.	Bezeichnung	Einheit	2. VJ 2004	1. VJ 2005	2. VJ 2005	2. VJ 2005 Anzahl
						Unternehmen
1	2	3	4	5	6	7
1720 20 127	- - - Einlagestoff für Bekleidung und Wäsche	t	*	45	.	2
		1000 m²	*	541	.	
	darunter zum Absatz bestimmt	t		45	.	2
		1000 m²		541	.	
		1000 EUR		328	.	
1720 20 129	- - - Anderer Bekleidungsstoff	t	*	1 144	1 274	7
		1000 m²	*	5 099	5 855	
	darunter zum Absatz bestimmt	t		1 144	1 274	7
		1000 m²		5 099	5 855	
		1000 EUR		7 061	9 330	
1720 20 133	- - für Haushaltstextilien	t	*	.	.	1
	- - - Inlett- und Einschütttestoff	1000 m²	*	.	.	
	darunter zum Absatz bestimmt	t		10	.	1
		1000 m²		65	.	
		1000 EUR		201	.	
1720 20 135	- - - Steppdecken-Oberstoff	t	*	598	476	2
		1000 m²	*	4 279	3 408	
	darunter zum Absatz bestimmt	t		.	.	2
		1000 m²		.	.	
		1000 EUR		.	.	
1720 20 139	- - - Anderer Haushaltstextilienstoff	t	*	6 164	11 383	17
		1000 m²	*	37 546	37 401	
	darunter zum Absatz bestimmt	t		977	.	12
		1000 m²		5 558	6 253	
		1000 EUR		7 117	12 649	
1720 20 153	- - für Heimtextilien (ohne Haushaltstextilien)	t	*	-	-	-
	- - - Möbelstoff (flachgewebt)	1000 m²	*	-	-	-
	darunter zum Absatz bestimmt	t		-	-	-
		1000 m²		-	-	-
		1000 EUR		-	-	-
1720 20 155	- - - Dekorationsstoff	t	*	40	33	3
		1000 m²	*	322	297	
	darunter zum Absatz bestimmt	t		40	33	3
		1000 m²		322	297	
		1000 EUR		360	385	
1720 20 159	- - - Anderer Heimtextilienstoff	t	*	.	.	1
		1000 m²	*	.	.	
	darunter zum Absatz bestimmt	t		.	.	1
		1000 m²		.	.	
		1000 EUR		.	.	
1720 20 190	- - für technischen und industriellen Bedarf	t	*	.	.	16
		1000 m²	*	.	.	
	darunter zum Absatz bestimmt	t		2 324	2 086	16
		1000 m²		13 796	11 781	
		1000 EUR		15 320	11 937	
1720 20 200	- für Verbandmüll, Binden und Verbände, roh oder gebleicht, mit einem Quadratmetergewicht von 100 g oder weniger, n.A.E.	t		.	.	2
		1000 m²		.	.	
		1000 EUR		.	.	
1720 20 310	- buntgewebt, mit einem Quadratmetergewicht von 200 g oder weniger	t	*	588	403	3
	- - für Hemden und Blusen	1000 m²	*	5 063	3 482	
	darunter zum Absatz bestimmt	t		588	403	3
		1000 m²		5 063	3 482	
		1000 EUR		10 256	5 692	
1720 20 422	- roh, gebleicht, gefärbt, bedruckt, mit einem Quadratmetergewicht von mehr als 200 g (ohne Denim)	t	*	181	.	2
	- - für Herrenoberbekleidungsstoff	1000 m²	*	762	.	
	darunter zum Absatz bestimmt	t		181	.	2
		1000 m²		762	.	
		1000 EUR		.	.	
1720 20 423	- - - Damenoberbekleidungsstoff	t	*	174	116	3
		1000 m²	*	683	440	
	darunter zum Absatz bestimmt	t		174	.	3
		1000 m²		683	.	
		1000 EUR		1 015	.	
1720 20 427	- - - Einlagestoff	t	*	-	-	-
		1000 m²	*	-	-	-
	darunter zum Absatz bestimmt	t		-	-	-
		1000 m²		-	-	-
		1000 EUR		-	-	-
1720 20 429	- - - Anderer Bekleidungs- und Bekleidungszubehörstoff	t	*	.	.	10
		1000 m²	*	.	.	
	darunter zum Absatz bestimmt	t		9 732	7 819	9
		1000 m²		22 841	19 906	
		1000 EUR		14 226	14 742	

4 Produktion nach Güterarten - Deutschland

Melde-Nr.	Bezeichnung	Einheit	2. VJ 2004	1. VJ 2005	2. VJ 2005	2. VJ 2005 Anzahl Unternehmen
1	2	3	4	5	6	7
1720 20 430	- - für Haushaltstextilien	t	*	.	.	4
	darunter zum Absatz bestimmt	1000 m ²	*	.	.	4
		t	.	16	18	
		1000 m ²	104	94	103	
		1000 EUR	172	201	220	
	- - für Heimtextilien (ohne Haushaltstextilien)					
1720 20 453	- - - Möbelstoff	t	*	7	.	1
	darunter zum Absatz bestimmt	1000 m ²	*	30	.	1
		t	7	.	.	
		1000 m ²	30	.	.	
		1000 EUR	91	.	.	
1720 20 455	- - - Dekorationsstoff	t	*	.	.	5
	darunter zum Absatz bestimmt	1000 m ²	*	.	.	5
		t	.	.	.	
		1000 m ²	.	.	.	
		1000 EUR	1 169	1 249	1 282	
1720 20 457	- - - Schlaf- und Reisedeckenstoff	t	*	475	413	3
	darunter zum Absatz bestimmt	1000 m ²	*	1 719	1 599	1
		t	.	.	.	
		1000 m ²	.	.	.	
		1000 EUR	.	.	.	
1720 20 459	- - - Anderer Heimtextilienstoff	t	*	.	.	5
	darunter zum Absatz bestimmt	1000 m ²	*	.	.	5
		t	483	381	398	
		1000 m ²	2 053	1 631	1 680	
		1000 EUR	5 354	4 140	4 343	
	- - für technischen und industriellen Bedarf					
1720 20 491	- - - Markisenstoff	t	*	.	-	-
	darunter zum Absatz bestimmt	1000 m ²	*	.	-	-
		t	.	-	-	
		1000 m ²	.	-	-	
		1000 EUR	.	-	-	
1720 20 497	- - - Futterstoff für Täschnerwaren	t	*	.	-	-
	darunter zum Absatz bestimmt	1000 m ²	*	-	-	-
		t	-	-	-	
		1000 m ²	-	-	-	
		1000 EUR	-	-	-	
1720 20 499	- - - Anderer technischer Stoff	t	*	1 388	1 042	10
	darunter zum Absatz bestimmt	1000 m ²	*	5 229	4 362	10
		t	1 207	1 388	1 042	
		1000 m ²	5 174	5 229	4 362	
		1000 EUR	7 642	7 713	6 020	
	- - für Heimtextilien					
1720 20 600	- Denim, buntgewebt, mit einem Quadratmetergewicht von mehr als 200 g	t	*	.	.	2
	darunter zum Absatz bestimmt	1000 m ²	*	.	.	2
		t	.	.	.	
		1000 m ²	.	.	.	
		1000 EUR	.	.	.	
	- buntgewebt (ohne Denim)					
1720 20 720	- - für Bekleidung	t	*	.	.	5
	darunter zum Absatz bestimmt	1000 m ²	*	1 759	1 832	4
		t	230	145	187	
		1000 m ²	3 734	2 252	2 666	
1720 20 730	- - für Haushaltstextilien	t	*	125	120	5
	darunter zum Absatz bestimmt	1000 m ²	*	613	570	2
		t	.	.	.	
		1000 m ²	.	.	.	
		1000 EUR	.	.	.	
1720 20 750	- - für Heimtextilien (ohne Haushaltstextilien)	t	*	.	.	7
	darunter zum Absatz bestimmt	1000 m ²	*	.	.	6
		t	128	119	119	
		1000 m ²	286	264	254	
		1000 EUR	.	.	.	
1720 20 790	- - für technischen und industriellen Bedarf	t	*	670	455	4
	darunter zum Absatz bestimmt	1000 m ²	*	2 867	1 985	4
		t	670	455	475	
		1000 m ²	2 867	1 985	2 195	
		1000 EUR	3 636	2 590	3 064	
	Gewebe aus Chemiefasern					
	Gewebe aus synthetischen oder künstlichen Filamenten					
1720 31 300	- aus hochfesten Garnen aus Nylon o.a. Polyamiden, Polyester und Viskosegarnen; aus Streifen u.dgl. und aus durch ein Bindemittel verklebte oder verschweißte Lagen, aus synthetischen Filamenten	t	*	3 667	.	7
	darunter zum Absatz bestimmt	1000 m ²	*	34 899	.	7
		t	4 200	3 667	4 693	
		1000 m ²	32 167	34 899	50 324	
		1000 EUR	25 630	29 514	35 245	

4 Produktion nach Güterarten - Deutschland

Melde- Nr.	Bezeichnung	Einheit	2. VJ 2004	1. VJ 2005	2. VJ 2005	2. VJ 2005 Anzahl Unternehmen	
1	2	3	4	5	6	7	
	- aus synthetischen Filamentgarnen (ohne Gewebe aus hochfesten Garnen, Streifen u. dgl.)						
1720 31 522	- - für Bekleidung	t	*	.	.	1	
	- - Herrenoberbekleidungsstoff	1000 m²	*	.	.		
	darunter zum Absatz bestimmt	t	.	.	.	1	
		1000 m²	.	.	.		
1720 31 523	- - Damenoberbekleidungsstoff	1000 EUR	.	.	.		
		t	*	.	.	2	
	darunter zum Absatz bestimmt	1000 m²	*	.	.		
		t	.	.	.	2	
		1000 m²	.	.	.		
1720 31 524	- - Krawatten- und Schalstoff	1000 EUR	.	.	.		
		t	*	97	77	78	3
	darunter zum Absatz bestimmt	1000 m²	*	687	539	521	
		t	.	97	77	78	3
		1000 m²	.	687	539	521	
1720 31 525	- - Futterstoff	1000 EUR	.	4 178	3 428	3 612	
		t	*	926	968	1 011	7
	darunter zum Absatz bestimmt	1000 m²	*	8 218	8 523	10 218	
		t	.	926	968	1 011	7
		1000 m²	.	8 218	8 523	10 218	
1720 31 529	- - Anderer Bekleidungsstoff	1000 EUR	.	3 545	3 484	4 883	
		t	*	.	.	.	1
	darunter zum Absatz bestimmt	1000 m²	*	.	.	.	
		t	1
		1000 m²	
		1000 EUR	
1720 31 544	- - für Gardinen und Wandbehänge	t	*	.	.	.	7
	- - für Gardinen	1000 m²	*	.	.	.	
	darunter zum Absatz bestimmt	t	.	393	394	407	6
		1000 m²	.	5 391	3 683	4 083	
		1000 EUR	.	14 326	14 103	15 248	
1720 31 546	- - für Wandbehänge	t	*	.	.	.	1
	darunter zum Absatz bestimmt	1000 m²	*	.	.	.	
		t	1
		1000 m²	
		1000 EUR	
1720 31 550	- - für andere Haushalts- und Heim- textilien (Gardinen und Wand- behänge)	t	*	.	.	.	4
	darunter zum Absatz bestimmt	1000 m²	*	.	.	.	
		t	.	108	80	52	3
		1000 m²	.	822	793	469	
		1000 EUR	.	2 206	1 157	760	
1720 31 590	- - für technischen und industriellen Bedarf	t	*	12 474	10 749	12 517	21
	darunter zum Absatz bestimmt	1000 m²	*	.	.	.	
		t	.	12 474	10 749	12 517	21
		1000 m²	.	40 138	37 134	41 859	
		1000 EUR	.	78 001	72 990	88 357	
	- aus künstlichen Filamentgarnen, Streifen u. dgl. (ohne Gewebe aus hochfesten Viskosegarnen)						
1720 31 722	- - für Bekleidung	t	*	-	-	-	-
	- - Herrenoberbekleidungsstoff	1000 m²	*	-	-	-	-
	darunter zum Absatz bestimmt	t	.	-	-	-	-
		1000 m²	.	-	-	-	-
1720 31 723	- - Damenoberbekleidungsstoff	1000 EUR	.	-	-	-	
		t	*	.	.	.	2
	darunter zum Absatz bestimmt	1000 m²	*	.	.	.	
		t	2
		1000 m²	
1720 31 724	- - Krawatten- und Schalstoff	1000 EUR	
		t	*	-	-	-	-
	darunter zum Absatz bestimmt	1000 m²	*	-	-	-	-
		t	.	-	-	-	-
		1000 m²	.	-	-	-	-
1720 31 725	- - Futterstoff	1000 EUR	.	-	-	-	
		t	*	769	676	707	3
	darunter zum Absatz bestimmt	1000 m²	*	.	8 966	9 182	
		t	.	769	676	707	3
		1000 m²	.	.	8 966	9 182	
		1000 EUR	.	9 867	8 947	9 377	
1720 31 729	- - Anderer Bekleidungsstoff	t	*	.	.	.	1
	darunter zum Absatz bestimmt	1000 m²	*	.	.	.	
		t	1
		1000 m²	
		1000 EUR	
	- - für andere Haushalts- und Heimtextilien						
1720 31 755	- - Dekorationsstoff	t	*	.	.	.	1
	darunter zum Absatz bestimmt	1000 m²	*	.	.	.	
		t	1
		1000 m²	
		1000 EUR	

4 Produktion nach Güterarten - Deutschland

Melde- Nr.	Bezeichnung	Einheit	2. VJ 2004	1. VJ 2005	2. VJ 2005	2. VJ 2005 Anzahl	
						Unternehmen	
1	2	3	4	5	6	7	
1720 31 759	- - - Anderer Heimtextilienstoff	t	*	-	-	-	-
	darunter zum Absatz bestimmt	1000 m ²	*	-	-	-	-
		t		-	-	-	-
		1000 m ²		-	-	-	-
		1000 EUR		-	-	-	-
1720 31 790	- - für technischen und industriellen Bedarf	t	*	-	-	-	3
	darunter zum Absatz bestimmt	1000 m ²	*	385	775	864	3
		t		-	-	-	-
		1000 m ²		385	775	864	-
		1000 EUR		.	.	.	-
	Gewebe aus synthetischen Spinnfasern - mit einem Anteil an diesen Spinn- fasern von 85 GHT oder mehr - - für Bekleidung						
1720 32 122	- - - Herrenoberbekleidungsstoff	t	*	-	-	-	-
	darunter zum Absatz bestimmt	1000 m ²	*	-	-	-	-
		t		-	-	-	-
		1000 m ²		-	-	-	-
		1000 EUR		-	-	-	-
1720 32 123	- - - Damenoberbekleidungsstoff	t	*	.	.	.	1
	darunter zum Absatz bestimmt	1000 m ²	*	.	.	.	1
		t		.	.	.	-
		1000 m ²		.	.	.	-
		1000 EUR		.	.	.	-
1720 32 127	- - - Einlagestoff für Bekleidung und Wäsche	t	*	-	-	-	-
	darunter zum Absatz bestimmt	1000 m ²	*	-	-	-	-
		t		-	-	-	-
		1000 m ²		-	-	-	-
		1000 EUR		-	-	-	-
1720 32 129	- - - Anderer Bekleidungsstoff	t	*	.	172	289	3
	darunter zum Absatz bestimmt	1000 m ²	*	.	797	1 321	2
		t		163	.	.	-
		1000 m ²		659	.	.	-
		1000 EUR		6 640	.	.	-
1720 32 130	- - für Haushaltstextilien	t	*	7	5	6	3
	darunter zum Absatz bestimmt	1000 m ²	*	37	26	32	2
		t		.	.	.	-
		1000 m ²		.	.	.	-
		1000 EUR		.	.	.	-
1720 32 144	- - für Gardinen u. Dekorationsstoff - - - Gardinenstoff	t	*	342	352	341	7
	darunter zum Absatz bestimmt	1000 m ²	*	.	4 501	4 309	6
		t		321	335	327	-
		1000 m ²		4 048	4 320	4 189	-
		1000 EUR		10 343	10 690	10 602	-
1720 32 145	- - - Dekorationsstoff	t	*	.	.	.	12
	darunter zum Absatz bestimmt	1000 m ²	*	.	.	.	12
		t		1 471	1 491	1 254	-
		1000 m ²		10 133	10 214	8 882	-
		1000 EUR		26 551	28 563	24 615	-
	- - für andere Heimtextilien (ohne Haushaltstextilien)						
1720 32 153	- - - Möbelstoff	t	*	569	406	404	5
	darunter zum Absatz bestimmt	1000 m ²	*	1 853	1 327	1 296	5
		t		569	406	404	-
		1000 m ²		1 853	1 327	1 296	-
		1000 EUR		10 543	7 681	7 696	-
1720 32 157	- - - Schlaf- und Reisedeckenstoff	t	*	.	.	.	2
	darunter zum Absatz bestimmt	1000 m ²	*	.	.	.	-
		t		-	-	-	-
		1000 m ²		-	-	-	-
		1000 EUR		-	-	-	-
1720 32 159	- - - Anderer Heimtextilienstoff (ohne Gardinen- und Dekorationsstoff)	t	*	.	.	.	3
	darunter zum Absatz bestimmt	1000 m ²	*	.	.	.	3
		t		.	.	.	-
		1000 m ²		.	.	.	-
		1000 EUR		.	.	.	-
	- - für technischen u. industriellen Bedarf						
1720 32 191	- - - Markisenstoff	t	*	.	.	.	1
	darunter zum Absatz bestimmt	1000 m ²	*	.	.	.	1
		t		.	.	.	-
		1000 m ²		.	.	.	-
		1000 EUR		.	.	.	-
1720 32 199	- - - Anderer technischer Stoff	t	*	.	.	.	12
	darunter zum Absatz bestimmt	1000 m ²	*	.	.	.	11
		t		1 600	1 211	1 226	-
		1000 m ²		6 128	5 228	5 165	-
		1000 EUR		21 981	15 316	14 125	-

4 Produktion nach Güterarten - Deutschland

Melde- Nr.	Bezeichnung	Einheit	2. VJ 2004	1. VJ 2005	2. VJ 2005	2. VJ 2005 Anzahl
						Unternehmen
1	2	3	4	5	6	7
1720 32 210	- mit einem Anteil an diesen Spinnfasern von weniger als 85 GHT, hauptsächlich oder ausschließlich mit Baumwolle gemischt, roh, gebleicht, gefärbt oder bedruckt					
	- - für Bekleidung, Hemden- und Blusenstoff	t *	93	37	49	4
		1000 m² *	673	305	384	
	darunter zum Absatz bestimmt	t	93	37	49	4
		1000 m²	673	305	384	
1720 32 222	- - für andere Bekleidung (ohne Hemden- und Blusenstoff)	1000 EUR	1 152	586	885	
	- - - Herrenoberbekleidungsstoff	t *	.	.	.	1
		1000 m² *	.	.	.	
	darunter zum Absatz bestimmt	t	.	.	.	1
		1000 m²	.	.	.	
1720 32 223	- - - Damenoberbekleidungsstoff	1000 EUR	.	.	.	
		t *	929	907	819	5
		1000 m² *	4 359	4 184	3 890	
	darunter zum Absatz bestimmt	t	929	907	819	5
		1000 m²	4 359	4 184	3 890	
1720 32 227	- - - Einlagestoff	1000 EUR	5 686	5 676	5 151	
		t *	.	.	.	1
		1000 m² *	.	.	.	
	darunter zum Absatz bestimmt	t	.	.	.	1
		1000 m²	.	.	.	
1720 32 229	- - - Anderer Bekleidungsstoff	1000 EUR	.	.	.	
		t *	214	186	.	2
		1000 m² *	845	720	.	
	darunter zum Absatz bestimmt	t	214	186	.	2
		1000 m²	845	720	.	
1720 32 240	- - für Haushalts- und Heimtextilien	1000 EUR	1 239	1 066	.	
		t *	.	.	.	4
		1000 m² *	.	.	.	
	darunter zum Absatz bestimmt	t	6	7	5	4
		1000 m²	52	201	56	
1720 32 290	- - für technischen und industriellen Bedarf	1000 EUR	50	81	92	
		t *	.	.	.	7
		1000 m² *	.	.	.	
	darunter zum Absatz bestimmt	t	1 678	1 291	1 363	6
		1000 m²	7 787	6 089	6 110	
1720 32 310	- mit einem Anteil an diesen Spinnfasern von weniger als 85 GHT, mit Baumwolle gemischt, buntgewebt	1000 EUR	14 165	.	.	
	- - für Bekleidung, Hemden- und Blusenstoff	t *	.	.	.	2
		1000 m² *	.	.	.	
	darunter zum Absatz bestimmt	t	.	.	.	2
		1000 m²	.	.	.	
1720 32 322	- - für andere Bekleidung	1000 EUR	.	.	.	
	- - - Herrenoberbekleidungsstoff	t *	.	.	.	1
		1000 m² *	.	.	.	
	darunter zum Absatz bestimmt	t	.	.	.	1
		1000 m²	.	.	.	
1720 32 323	- - - Damenoberbekleidungsstoff	1000 EUR	.	.	.	
		t *	-	-	-	-
		1000 m² *	-	-	-	
	darunter zum Absatz bestimmt	t	-	-	-	-
		1000 m²	-	-	-	
1720 32 329	- - - Anderer Bekleidungsstoff (ohne Hemden- und Blusenstoff)	1000 EUR	-	-	-	
		t *	.	.	.	2
		1000 m² *	.	.	.	
	darunter zum Absatz bestimmt	t	.	.	.	2
		1000 m²	.	.	.	
1720 32 340	- - für Haushalts- und Heimtextilien	1000 EUR	.	.	.	
		t *	.	.	.	6
		1000 m² *	.	.	.	
	darunter zum Absatz bestimmt	t	555	653	.	5
		1000 m²	1 503	1 754	1 714	
1720 32 390	- - für technischen und industriellen Bedarf	1000 EUR	9 877	11 233	11 207	
		t *	.	.	.	1
		1000 m² *	.	.	.	
	darunter zum Absatz bestimmt	t	.	.	.	1
		1000 m²	.	.	.	
1720 32 422	- mit gekrämpelter Wolle oder feinen Tierhaaren gemischt	1000 EUR	.	.	.	
	- - für Bekleidung	t *	.	-	-	-
		1000 m² *	.	-	-	
	darunter zum Absatz bestimmt	t	.	-	-	-
		1000 m²	.	-	-	

4 Produktion nach Güterarten - Deutschland

Melde- Nr.	Bezeichnung	Einheit	2. VJ 2004	1. VJ 2005	2. VJ 2005	2. VJ 2005 Anzahl	
						Unternehmen	
1	2	3	4	5	6	7	
1720 32 423	- - - Damenoberbekleidungsstoff	t	*	.	-	-	-
	darunter zum Absatz bestimmt	1000 m ²	*	.	-	-	-
		t		.	-	-	-
		1000 m ²		.	-	-	-
		1000 EUR		.	-	-	-
1720 32 429	- - - Anderer Bekleidungsstoff	t	*	-	-	-	-
	darunter zum Absatz bestimmt	1000 m ²	*	-	-	-	-
		t		-	-	-	-
		1000 m ²		-	-	-	-
		1000 EUR		-	-	-	-
1720 32 450	- - für Haushalts- und Heimtextilien	t	*	.	.	.	1
	darunter zum Absatz bestimmt	1000 m ²	*	.	.	.	1
		t		.	.	.	1
		1000 m ²		.	.	.	1
		1000 EUR		.	.	.	1
1720 32 490	- - für technischen und industriellen Bedarf	t	*	-	-	-	-
	darunter zum Absatz bestimmt	1000 m ²	*	-	-	-	-
		t		-	-	-	-
		1000 m ²		-	-	-	-
		1000 EUR		-	-	-	-
	- mit gekämmter Wolle oder feinen Tierhaaren gemischt						
	- - für Bekleidung						
1720 32 522	- - - Herrenoberbekleidungsstoff	t	*	.	.	.	1
	darunter zum Absatz bestimmt	1000 m ²	*	.	.	.	1
		t		.	.	.	1
		1000 m ²		.	.	.	1
		1000 EUR		.	.	.	1
1720 32 523	- - - Damenoberbekleidungsstoff	t	*	.	.	.	1
	darunter zum Absatz bestimmt	1000 m ²	*	.	.	.	1
		t		.	.	.	1
		1000 m ²		.	.	.	1
		1000 EUR		.	.	.	1
1720 32 529	- - - Anderer Bekleidungsstoff	t	*	-	-	-	-
	darunter zum Absatz bestimmt	1000 m ²	*	-	-	-	-
		t		-	-	-	-
		1000 m ²		-	-	-	-
		1000 EUR		-	-	-	-
1720 32 550	- - für Haushalts- und Heimtextilien	t	*	.	.	.	1
	darunter zum Absatz bestimmt	1000 m ²	*	.	.	.	1
		t		.	.	.	1
		1000 m ²		.	.	.	1
		1000 EUR		.	.	.	1
1720 32 590	- - für technischen und industriellen Bedarf	t	*	-	-	-	-
	darunter zum Absatz bestimmt	1000 m ²	*	-	-	-	-
		t		-	-	-	-
		1000 m ²		-	-	-	-
		1000 EUR		-	-	-	-
	- Andere Mischgewebe aus synthetischen Spinnfasern (ohne solche mit Wolle und Baumwolle gemischt)						
	- - für Bekleidung						
1720 32 921	- - - Herren- und Blusenstoff	t	*	-	-	.	1
	darunter zum Absatz bestimmt	1000 m ²	*	-	-	.	1
		t		-	-	.	1
		1000 m ²		-	-	.	1
		1000 EUR		-	-	.	1
1720 32 922	- - - Herrenoberbekleidungsstoff	t	*	.	.	.	1
	darunter zum Absatz bestimmt	1000 m ²	*	.	.	.	1
		t		.	.	.	1
		1000 m ²		.	.	.	1
		1000 EUR		.	.	.	1
1720 32 923	- - - Damenoberbekleidungsstoff	t	*	.	.	.	1
	darunter zum Absatz bestimmt	1000 m ²	*	.	.	.	1
		t		.	.	.	1
		1000 m ²		.	.	.	1
		1000 EUR		.	.	.	1
1720 32 929	- - - Anderer Bekleidungsstoff	t	*	.	.	.	1
	darunter zum Absatz bestimmt	1000 m ²	*	.	.	.	1
		t		.	.	.	1
		1000 m ²		.	.	.	1
		1000 EUR		.	.	.	1
1720 32 953	- - für Haushalts- und Heimtextilien	t	*	.	.	.	1
	- - - Möbelstoff	1000 m ²	*	.	.	.	1
	darunter zum Absatz bestimmt	t		.	.	.	1
		1000 m ²		.	.	.	1
		1000 EUR		.	.	.	1
1720 32 955	- - - Dekorationsstoff	t	*	57	.	.	1
	darunter zum Absatz bestimmt	1000 m ²	*	57	.	.	1
		t		.	.	.	1
		1000 m ²		.	.	.	1
		1000 EUR		741	.	.	1

4 Produktion nach Güterarten - Deutschland

Melde- Nr.	Bezeichnung	Einheit	2. VJ 2004	1. VJ 2005	2. VJ 2005	2. VJ 2005 Anzahl	
						Unternehmen	
1	2	3	4	5	6	7	
1720 32 959	- - - Anderer Heimtextilienstoff	t	*	.	.	.	1
	darunter zum Absatz bestimmt	1000 m ²	*	.	.	.	1
		t		.	.	.	
		1000 m ²		.	.	.	
		1000 EUR		.	.	.	
1720 32 990	- - für technischen und industriellen Bedarf	t	*	.	45	26	4
	darunter zum Absatz bestimmt	1000 m ²	*	.	405	222	4
		t		.	45	26	
		1000 m ²		.	405	222	
		1000 EUR	171	207	134		
	Gewebe aus künstlichen Spinnfasern						
	- rohgewebt						
	- für Bekleidung						
1720 33 321	- - - Herren- und Blusenstoff	t	*	.	.	.	1
	darunter zum Absatz bestimmt	1000 m ²	*	.	.	.	1
		t		.	.	.	
		1000 m ²		.	.	.	
		1000 EUR		.	.	.	
1720 33 322	- - - Herrenoberbekleidungsstoff	t	*	.	.	.	-
	darunter zum Absatz bestimmt	1000 m ²	*	.	.	.	-
		t		.	.	.	
		1000 m ²		.	.	.	
		1000 EUR		.	.	.	
1720 33 323	- - - Damenoberbekleidungsstoff	t	*	465	330	.	4
	darunter zum Absatz bestimmt	1000 m ²	*	3 768	3 004	2 689	4
		t		465	330	.	
		1000 m ²		3 768	3 004	2 689	
		1000 EUR	3 631	2 970	.	.	
1720 33 329	- - - Anderer Bekleidungsstoff	t	*	.	.	.	1
	darunter zum Absatz bestimmt	1000 m ²	*	.	.	.	1
		t		.	.	.	
		1000 m ²		.	.	.	
		1000 EUR		.	.	.	
1720 33 340	- - für Haushalts- und Heimtextilien	t	*	24	.	.	2
	darunter zum Absatz bestimmt	1000 m ²	*	223	.	.	2
		t		24	.	.	
		1000 m ²		223	.	.	
		1000 EUR	147	.	.	.	
1720 33 390	- - für technischen und industriellen Bedarf	t	*	.	.	.	10
	darunter zum Absatz bestimmt	1000 m ²	*	.	.	.	10
		t		407	335	253	
		1000 m ²		3 418	2 857	1 872	
		1000 EUR	3 792	2 475	2 136		
1720 33 500	- Gewebe aus künstlichen Spinnfasern, buntgewebt	t	*	437	460	392	7
	darunter zum Absatz bestimmt	1000 m ²	*	1 517	1 685	1 315	7
		t		437	460	392	
		1000 m ²		1 517	1 685	1 315	
		1000 EUR	6 855	6 902	6 505		
	Spezialgewebe						
	- Samt und Plüsch, gewebt;						
	- Chenillegewebe (ohne Schlingenge- webe nach Art der Frottiergewe- be, getuftete Spinnstoffzeug- nisse und Bänder)						
	- für Bekleidung aus Baumwolle						
1720 40 101	- - - Kettsamt	t	*	.	-	-	-
	darunter zum Absatz bestimmt	1000 m ²	*	.	-	-	-
		t		.	-	-	
		1000 m ²		.	-	-	
		1000 EUR		.	-	-	
1720 40 102	- - - Schussamt	t	*	.	.	.	1
	darunter zum Absatz bestimmt	1000 m ²	*	.	.	.	1
		t		.	.	.	
		1000 m ²		.	.	.	
		1000 EUR		.	.	.	
1720 40 103	- - für Bekleidung aus anderen Spinnstoffen (ohne Baumwolle)	t	*	.	.	.	1
	darunter zum Absatz bestimmt	1000 m ²	*	.	.	.	1
		t		.	.	.	
		1000 m ²		.	.	.	
		1000 EUR		.	.	.	
1720 40 104	- - für Heimtextilien	t	*	118	.	.	2
	- - - aus Baumwolle	1000 m ²	*	222	.	.	2
	darunter zum Absatz bestimmt	t		118	.	.	
		1000 m ²		222	.	.	
		1000 EUR	3 510	.	.	.	
1720 40 105	- - - aus Wolle	t	*	.	-	-	-
	darunter zum Absatz bestimmt	1000 m ²	*	.	-	-	-
		t		.	-	-	
		1000 m ²		.	-	-	
		1000 EUR		.	-	-	
1720 40 106	- - - aus Chemiefasern	t	*	1 334	1 593	1 266	7
	darunter zum Absatz bestimmt	1000 m ²	*	2 239	2 856	2 333	7
		t		1 334	1 593	1 266	
		1000 m ²		2 239	2 856	2 333	
		1000 EUR	10 899	11 202	10 812		

4 Produktion nach Güterarten - Deutschland

Melde-Nr.	Bezeichnung	Einheit	2. VJ 2004	1. VJ 2005	2. VJ 2005	2. VJ 2005 Anzahl Unternehmen	
1	2	3	4	5	6	7	
1720 40 109	- - - aus anderen Spinnstoffen (ohne Baumwolle)	t 1000 m²	* *	- -	- -	- -	
	darunter zum Absatz bestimmt	t 1000 m² 1000 EUR	- - -	- - -	- - -	- -	
	- Frottiergewebe (Schlingengewebe) (ohne Bänder)						
1720 40 330	- - aus Baumwolle	t 1000 m²	* *	910 1 926	884 1 855	847 1 734	5
	darunter zum Absatz bestimmt	t 1000 m² 1000 EUR	- - -	- - -	- - -	- -	
1720 40 350	- - aus anderen Spinnstoffen	t 1000 m²	* *	- -	- -	- -	- -
	darunter zum Absatz bestimmt	t 1000 m² 1000 EUR	- - -	- - -	- - -	- -	
1720 40 500	- Getuftete Spinnstoffzeugnisse (ohne Teppiche und andere Fußbodenbeläge)	t 1000 m²	* *	1 1
	darunter zum Absatz bestimmt	t 1000 m² 1000 EUR	
	- Drehergewebe (ohne solche für Verbandmüll und Bänder)						
1720 40 703	- - Gardinenstoff	t 1000 m²	* *	96 1 419	117 1 733	99 1 453	4
	darunter zum Absatz bestimmt	t 1000 m² 1000 EUR	4
1720 40 709	- - Andere Drehergewebe	t 1000 m²	* *	. .	- -	. .	1 1
	darunter zum Absatz bestimmt	t 1000 m² 1000 EUR	. . .	- - -	
	- Gewebe aus Glasfasern (einschl. Bändern)						
1720 40 905	- - für Heimtextilien	t 1000 m²	* *	2 2
	darunter zum Absatz bestimmt	t 1000 m² 1000 EUR	
1720 40 909	- - für technischen und industriellen Bedarf	t 1000 m²	* *	15 14
	darunter zum Absatz bestimmt	t 1000 m² 1000 EUR	
	Textilveredlung Bleichen, Färben, Bedrucken u.a. Ausrüstungen von Fasern und Garnen						
1730 10 100	- Bleichen, Färben, Bedrucken u.a. Ausrüstungen von Fasern	t 1000 EUR		1 190 6 729	1 707 8 660	1 425 6 458	6
	- Bleichen, Färben, Bedrucken u.a. Ausrüstungen von Garnen						
1730 10 210	- - aus Seide	t 1000 EUR		1
1730 10 220	- - aus Wolle oder anderen Tierhaaren	t 1000 EUR		674 2 332	670 2 229	548 1 797	7
1730 10 230	- - aus Baumwolle	t 1000 EUR		3 056 11 713	2 753 10 370	3 129 11 999	20
1730 10 240	- - aus Flachs, Jute, anderen tex- tilen Bastfasern, pflanzlichen Spinnstoffen und Papiergarn	t 1000 EUR		23 162	24 189	23 195	3
1730 10 250	- - aus synthetischen Filamenten und synthetischen Monofilern, Streifen u.dgl.	t 1000 EUR		1 462 6 113	1 591 7 464	1 692 7 702	9
1730 10 260	- - aus künstlichen Filamenten und künstlichen Monofilern, Streifen u. dgl.	t 1000 EUR		2
1730 10 270	- - aus synthetischen Spinnfasern	t 1000 EUR		2 188 6 636	2 012 6 014	2 195 6 731	16
1730 10 280	- - aus künstlichen Spinnfasern	t 1000 EUR		284 969	295 1 089	319 1 118	6
	Bleichen und Färben von Geweben und Stoffen Bleichen von Geweben und Stoffen						
1730 21 100	- von Geweben						
	- - aus Seide	1000 m² 1000 EUR		- -	- -	- -	- -
1730 21 200	- - aus Wolle oder anderen Tierhaaren	1000 m² 1000 EUR		- -	- -	- -	- -
1730 21 301	- - aus Baumwolle	1000 m² 1000 EUR		4 565 1 463	3 846 1 267	4 583 1 447	10

4 Produktion nach Güterarten - Deutschland

Melde- Nr.	Bezeichnung	Einheit	2. VJ 2004	1. VJ 2005	2. VJ 2005	2. VJ 2005 Anzahl
						Unternehmen
1	2	3	4	5	6	7
1730 21 304	- - für Heim- und Haushaltstextilien	1000 m ²	8 725	9 567	8 259	11
		1000 EUR	3 446	3 525	3 793	
1730 21 308	- - - für technischen und industriellen Bedarf	1000 m ²	1 855	1 643	2 091	5
		1000 EUR	904	886	1 090	
1730 21 400	- - von Geweben aus Flachs, Jute, anderen textilen Bastfasern, pflanzlichen Spinnfasern und Papiergarn	1000 m ²	.	.	.	1
		1000 EUR	.	.	.	
1730 21 500	- - aus synthetischen Filamenten oder Spinnfasern	1000 m ²	2 378	1 506	1 579	6
		1000 EUR	1 380	1 167	1 110	
1730 21 600	- - aus künstlichen Filamenten oder Spinnfasern	1000 m ²	.	.	.	2
		1000 EUR	.	.	.	
1730 21 700	- von gewebtem Samt und Plüsch oder Chenillegewebe (ohne Schlingenge- webe nach Art der Frottiergewebe, aus Baumwolle und aus Bändern)	1000 m ²	-	-	-	-
		1000 EUR	-	-	-	
1730 21 800	- von Frottiergewebe (ohne getuftete Spinnstoffserzeugnisse)	1000 m ²	-	-	-	-
		1000 EUR	-	-	-	
1730 21 901	- - von Maschenstoffen	t	1 989	1 761	1 751	12
	- - für Bekleidung	1000 EUR	3 269	2 649	2 776	
1730 21 904	- - für Heim- und Haushaltstextilien	t	1 544	1 617	2 101	3
		1000 EUR	2 671	2 819	3 438	
1730 21 908	- - für technischen und industriellen Bedarf	t	.	.	.	2
		1000 EUR	.	.	.	
	Färben von Geweben und Stoffen					
1730 22 100	- - von Geweben	1000 m ²	.	.	.	2
	- - aus Seide	1000 EUR	.	.	.	
1730 22 200	- - aus Wolle oder anderen Tierhaaren	1000 m ²	296	252	312	4
		1000 EUR	667	599	726	
1730 22 301	- - aus Baumwolle	1000 m ²	7 286	10 266	11 441	18
	- - für Bekleidung	1000 EUR	16 603	23 715	27 758	
1730 22 304	- - für Heim- und Haushaltstextilien	1000 m ²	18 292	24 301	26 297	12
		1000 EUR	8 300	8 829	8 492	
1730 22 308	- - - für technischen und industriellen Bedarf	1000 m ²	2 700	1 994	1 981	6
		1000 EUR	1 409	1 179	962	
1730 22 400	- - von Geweben aus Flachs, Jute, anderen textilen Bastfasern, pflanzlichen Spinnfasern und Papiergarn	1000 m ²	.	155	.	4
		1000 EUR	.	126	60	
1730 22 501	- - aus synthetischen Filamenten oder Spinnfasern	1000 m ²	4 124	2 688	2 885	13
	- - - für Bekleidung	1000 EUR	5 787	3 922	4 110	
1730 22 504	- - - für Heim- und Haushaltstextilien	1000 m ²	4 404	4 289	4 395	7
		1000 EUR	2 856	3 074	3 360	
1730 22 508	- - - für technischen und industriellen Bedarf	1000 m ²	3 459	4 318	4 260	4
		1000 EUR	2 437	3 635	3 752	
1730 22 601	- - aus künstlichen Filamenten oder Spinnfasern	1000 m ²	18 437	7 984	9 501	7
	- - - für Bekleidung	1000 EUR	12 725	6 440	6 388	
1730 22 604	- - - für Heim- und Haushaltstextilien	1000 m ²	-	-	-	-
		1000 EUR	-	-	-	
1730 22 608	- - - für technischen und industriellen Bedarf	1000 m ²	.	.	.	1
		1000 EUR	.	.	.	
1730 22 700	- von gewebtem Samt und Plüsch oder Chenillegewebe (ohne Schlingenge- webe nach Art der Frottiergewebe, aus Baumwolle und Bänder)	1000 m ²	.	.	.	1
		1000 EUR	.	.	.	
1730 22 800	- von Frottiergewebe (ohne getuftete Spinnstoffserzeugnisse)	1000 m ²	.	.	.	1
		1000 EUR	.	.	.	
	- von Maschenstoffen und anderen Stoffen (Vliesstoffe, Tufting- meterware)					
1730 22 901	- - von Maschenstoffen	t	2 183	1 875	2 108	19
	- - - für Bekleidung	1000 EUR	9 601	8 300	9 817	
1730 22 904	- - - für Heim- und Haushaltstextilien	t	318	284	295	3
		1000 EUR	1 654	1 455	1 517	
1730 22 908	- - - für technischen und industriellen Bedarf	t	2 464	2 376	2 537	6
		1000 EUR	8 634	8 187	8 416	
1730 22 909	- - von anderen Stoffen (Vlies- stoffe, Tuftingmeterware)	t	.	.	.	3
		1000 EUR	2 696	2 505	2 569	

4 Produktion nach Güterarten - Deutschland

Melde- Nr.	Bezeichnung	Einheit	2. VJ 2004	1. VJ 2005	2. VJ 2005	2. VJ 2005 Anzahl
						Unternehmen
1	2	3	4	5	6	7
	Bedrucken von Geweben, Stoffen und Konfektionswaren					
1730 30 100	- von Geweben	1000 m ²	.	.	.	2
	- - aus Seide	1000 EUR	.	.	.	
1730 30 200	- - aus Wolle oder anderen Tierhaaren	1000 m ²	-	-	-	-
		1000 EUR	-	-	-	
1730 30 301	- - aus Baumwolle	1000 m ²	1 611	1 580	2 113	7
	- - - für Bekleidung	1000 EUR	5 871	5 460	7 643	
1730 30 304	- - - für Heim- und Haushaltstextilien	1000 m ²	12 017	10 218	10 973	8
		1000 EUR	11 417	8 833	8 930	
1730 30 308	- - - für technischen und industriellen Bedarf	1000 m ²	.	199	.	3
		1000 EUR	.	141	.	
1730 30 400	- - aus Flachs, Jute, anderen textilen Bastfasern, pflanzlichen Textilfasern und Papiergarn	1000 m ²	.	.	.	2
		1000 EUR	.	.	.	
	- - aus synthetischen Filamenten oder Spinnfasern					
1730 30 501	- - - für Bekleidung	1000 m ²	.	2 791	2 675	6
		1000 EUR	3 959	3 939	4 358	
1730 30 504	- - für Heim- und Haushaltstextilien	1000 m ²	.	.	.	3
		1000 EUR	.	.	.	
1730 30 508	- - - für technischen und industriellen Bedarf	1000 m ²	.	.	.	1
		1000 EUR	.	.	.	
	- - aus künstlichen Filamenten oder Spinnfasern					
1730 30 601	- - - für Bekleidung	1000 m ²	7 982	5 262	4 840	5
		1000 EUR	21 410	14 002	12 321	
1730 30 604	- - - für Heim- und Haushaltstextilien	1000 m ²	.	.	.	1
		1000 EUR	.	.	.	
1730 30 608	- - - für technischen und industriellen Bedarf	1000 m ²	.	.	.	1
		1000 EUR	.	.	.	
1730 30 700	- von gewebtem Samt und Plüsch oder Chenillegewebe (ohne Schlingengewebe nach Art der Frottiergewebe, aus Baumwolle und Bänder)	1000 m ²	-	-	.	1
		1000 EUR	-	-	.	
1730 30 800	- von Frottiergewebe (ohne getuftete Spinnstoffzeugnisse)	1000 m ²	-	-	-	-
		1000 EUR	-	-	-	
	- von Maschenstoffen u.a. Stoffen (Vliesstoffe, Tuftingmeterware); Konfektionswaren					
1730 30 901	- - von Maschenstoffen	t	996	715	618	6
	- - - für Bekleidung	1000 EUR	7 639	5 728	5 259	
1730 30 904	- - - für Heim- und Haushaltstextilien	t	.	.	.	2
		1000 EUR	.	.	.	
1730 30 908	- - - für industriellen und technischen Bedarf	t	.	.	.	1
		1000 EUR	.	.	.	
1730 30 909	- - von anderen Stoffen (Vliesstoffe Tuftingmeterware); Konfektionswaren	t	.	.	.	5
		1000 EUR	2 815	2 515	3 022	
	Andere Ausrüstungen von Geweben (auch Zuschnitte; ohne Bleichen, Färben und Bedrucken)					
	- von Geweben					
1730 40 100	- - aus Seide	1000 m ²	2 679	2 160	2 477	3
		1000 EUR	4 520	2 667	4 462	
1730 40 200	- - aus Wolle oder anderen Tierhaaren	1000 m ²	1 226	481	1 162	3
		1000 EUR	1 523	647	1 276	
1730 40 301	- - aus Baumwolle	1000 m ²	12 279	10 753	14 883	11
	- - - für Bekleidung	1000 EUR	9 283	7 644	8 669	
1730 40 304	- - - für Haushalts- und Heimtextilien	1000 m ²	3 768	4 018	4 925	9
		1000 EUR	3 240	2 825	2 918	
1730 40 308	- - - für technischen und industriellen Bedarf	1000 m ²	11 219	11 411	19 179	16
		1000 EUR	19 770	18 857	22 343	
1730 40 400	- - aus Flachs, Jute, anderen textilen Bastfasern, pflanzlichen Spinnfasern und Papiergarn (ohne Bleichen, Färben und Bedrucken)	1000 m ²	.	.	.	2
		1000 EUR	.	.	.	
1730 40 500	- - aus synthetischen Filamenten oder Spinnfasern	1000 m ²	16 315	15 845	18 077	15
		1000 EUR	23 876	23 518	26 587	
1730 40 600	- - aus künstlichen Filamenten oder Spinnfasern	1000 m ²	19 678	.	.	5
		1000 EUR	13 443	10 291	14 593	

4 Produktion nach Güterarten - Deutschland

Melde- Nr.	Bezeichnung	Einheit	2. VJ 2004	1. VJ 2005	2. VJ 2005	2. VJ 2005 Anzahl
						Unternehmen
1	2	3	4	5	6	7
1730 40 700	- von gewebtem Samt und Plüsch oder Chenillegewebe (ohne Schlingengewebe nach Art der Frottiergewebe, aus Baumwolle u. Bänder)	1000 m ² 1000 EUR	273 284	403 354	322 388	3
1730 40 800	- von Frottiergewebe (ohne getuftete Spinnstoffzeugnisse)	1000 m ² 1000 EUR	. .	- -	- -	-
	- von Maschenstoffen u.a. Stoffen (Vliesstoffe, Tuftingmeterware)					
	- - von Maschenstoffen					
1730 40 901	- - - für Bekleidung	t 1000 EUR	652 1 214	891 1 234	1 028 1 435	7
1730 40 904	- - - für Heim- und Haushaltstextilien	t 1000 EUR	. 546	. 541	. 587	3
1730 40 908	- - - für technischen und industriellen Bedarf	t 1000 EUR	1 363 8 150	1 998 6 270	2 018 5 644	6
1730 40 909	- - von anderen Stoffen (Vliesstoffe, Tuftingmeterware)	t 1000 EUR	2
1730 90 000	Veredlung von Bekleidung Konfektionierte Textilwaren (ohne Bekleidung) Konfektionierte Heim- und Haushaltstextilwaren Decken (ohne Decken mit elektrischer Heizvorrichtung)	1000 EUR 1000 EUR	8 415 .	8 094 .	8 705 .	16
1740 11 300	- aus Wolle oder feinen Tierhaaren	t 1000 St 1000 EUR	4
1740 11 500	- aus synthetischen Chemiefasern	t 1000 St 1000 EUR	784 604 5 687	235 199 2 450	. . .	5
1740 11 900	- aus Baumwolle oder anderen Spinnstoffen	t 1000 St 1000 EUR	846 870 6 018	760 764 4 870	818 794 5 127	6
1740 12 300	Bettwäsche - aus Maschenstoffen	t 1000 St 1000 EUR	279 349 3 089	268 365 2 619	217 288 2 191	8
1740 12 530	- aus Geweben - - aus Baumwolle	t 1000 St 1000 EUR	4 937 6 081 46 303	4 981 5 917 38 675	4 773 5 654 37 390	36
1740 12 550	- - aus Flachs oder Ramie	t 1000 St 1000 EUR	3 7 80	3 9 92	2 6 73	4
1740 12 590	- - aus anderen Spinnstoffen	t 1000 St 1000 EUR	179 327 1 974	188 289 1 448	178 273 1 191	6
1740 12 700	- aus Vliesstoffen	t 1000 St 1000 EUR	1
1740 13 300	Tischwäsche - aus Maschenstoffen	t 1000 St 1000 EUR	. . .	7 17 .	4 11 .	3
1740 13 530	- aus Geweben - - aus Baumwolle	t 1000 St 1000 EUR	298 621 4 881	691 1 142 7 492	327 670 5 421	18
1740 13 550	- - aus Flachs	t 1000 St 1000 EUR	8 23 432	10 28 432	8 29 427	4
1740 13 590	- - aus anderen Spinnstoffen	t 1000 St 1000 EUR	58 281 1 606	61 269 1 849	57 260 1 667	9
1740 13 700	- aus Vliesstoffen	t 1000 St 1000 EUR	1
1740 14 300	Wäsche zur Körperpflege und Küchenwäsche - aus Baumwollfrottiergewebe	t 1000 St 1000 EUR	461 2 278 8 068	479 2 326 8 348	384 1 861 6 588	6
1740 14 500	- aus anderen Geweben	t 1000 St 1000 EUR	31 277 374	47 413 610	39 316 494	6
1740 14 700	- aus Vliesstoffen	t 1000 St 1000 EUR	1

4 Produktion nach Güterarten - Deutschland

Melde-Nr.	Bezeichnung	Einheit	2. VJ 2004	1. VJ 2005	2. VJ 2005	2. VJ 2005 Anzahl Unternehmen
1	2	3	4	5	6	7
1740 15 300	Gardinen, Vorhänge und Innenrolllos; Fenster- und Bettbehänge (Schabracken) - aus Maschenstoffen	t 1000 m ² 1000 EUR	38 474 1 259	17 226 742	16 215 698	5
1740 15 500	- aus Geweben	t 1000 m ² 1000 EUR	936 2 790 29 070	790 2 774 25 982	845 3 112 30 456	30
1740 15 700	- aus Vliesstoffen	t 1000 m ² 1000 EUR	2
1740 16 300	Andere Textilwaren zur Innenaus- stattung, a.n.g.; Warenzusammen- stellungen aus Geweben und Gamen zum Herstellen von Teppichen, Tapisserien u.ä. - Tapisserien, handgewebt (Gobelins, Flandrische Gobelins, Aubussons, Beauvais), und Tapisserien als Nadelarbeit (einschl. Petit Point- und Kreuzstich), auch konfektioniert usw.)	1000 EUR	1 250	.	.	3
1740 16 530	- Tagesdecken, Bettüberwürfe u.a. Waren zur Innenausstattung - - Tagesdecken, Bettüberwürfe (ohne Eiderdaunendecken)	t 1000 St 1000 EUR	. . 337	29 18 444	25 17 379	6
1740 16 590	- - Andere Waren zur Innenausstat- tung, einschl. Möbel- und Kis- senbezüge (ohne Decken, Reise- decken, Bettwäsche, Tischwä- sche, Wäsche zur Körperpflege, Küchenwäsche, Gardinen, Vor- hänge, Fenster- und Bettbehänge, Bettüberwürfe)	1000 EUR	16 271	18 039	18 877	19
1740 16 700	- Warenzusammenstellungen aus Gewebe und Gamen, für die Her- stellung von Teppichen, Tapisse- rien, bestickten Tischdecken, Servietten o. ä. Spinnstoffwaren, i. A. E.	1000 EUR	4 571	4 455	4 496	4
1740 21 300	Andere konfektionierte Textilwaren (ohne Bekleidung) Säcke und Beutel für Verpackungszwecke - aus Baumwolle	t 1000 EUR	3
1740 21 500	- aus Polyethylen oder Polypropylen, gewirkt oder gestrickt	t 1000 EUR	2
1740 21 730	- - aus Polyethylen- oder Polypropy- lenstreifen, gewebt - - mit einem Quadratmetergewicht von 120 g oder weniger	t 1000 EUR	1
1740 21 750	- - mit einem Quadratmetergewicht von mehr als 120 g	t 1000 EUR	1
1740 21 900	- aus Jute oder anderen Spinnstoffen	t 1000 EUR	18 85	17 65	15 71	4
1740 22 100	Planen und Markisen; Segel für Wasserfahrzeuge, Surfbretter und Landfahrzeuge; Campingausrüstungen - Planen und Markisen	t 1000 EUR	5 141 73 418	2 439 35 193	5 167 76 547	38
1740 22 300	- Zelte	t 1000 EUR	562 8 090	448 6 551	564 8 869	15
1740 22 500	- Segel	t 1000 EUR	1
1740 22 700	- Luftmatratzen u.a. Campingausrüstungen	t 1000 EUR	3
1740 23 000	Fallschirme (einschl. lenkbarer oder rotierender Fallschirme), Gleitschirme; Teile dafür und Zubehör	t 1000 EUR	. 2 469	14 1 275	18 2 482	4
1740 24 300	Schlafsäcke; Bettausstattungen - Schlafsäcke	St 1000 EUR	52 696 1 046	40 946 699	46 924 825	5

4 Produktion nach Güterarten - Deutschland

Melde-Nr.	Bezeichnung	Einheit	2. VJ 2004	1. VJ 2005	2. VJ 2005	2. VJ 2005 Anzahl Unternehmen
1	2	3	4	5	6	7
1740 24 931	- Bettausstattungen (einschl. Steppdecken, Deckbetten, Polster, Schlummerrollen und Kopfkissen; ohne Matratzen und Schlafsäcke) - - mit Federn oder Daunen gefüllt - - - Deckbetten (Daunen-, Stepp-, Flach-, Oberbetten, Steppdecken) darunter zum Absatz bestimmt	1000 St 1000 St 1000 EUR	* 400 400 12 543	226 226 12 853	219 219 11 013	19 19
1740 24 935	- - - Kopfkissen darunter zum Absatz bestimmt	1000 St 1000 St 1000 EUR	* 567 567 4 141	673 673 5 141	559 559 4 437	17 17
1740 24 939	- - - Andere Kissen, auch Kleinkissen darunter zum Absatz bestimmt	1000 St 1000 St 1000 EUR	* 116 116 .	143 143 1 711	121 121 1 600	9 9
1740 24 991	- - mit anderen Materialien als Federn oder Daunen gefüllt - - - Deckbetten (Stepp-, Flach-, Oberbetten, Steppdecken) - - - mit Naturfasern und Haaren gefüllt darunter zum Absatz bestimmt	1000 St 1000 St 1000 EUR	* 287 287 8 562	148 148 4 895	211 211 6 503	20 20
1740 24 993	- - - mit anderem Material (z.B. Chemiefasern) gefüllt darunter zum Absatz bestimmt	1000 St 1000 St 1000 EUR	* 818 818 18 472	950 950 22 951	827 827 19 535	19 19
1740 24 995	- - - Kopfkissen - - - mit Naturfasern und Haaren gefüllt darunter zum Absatz bestimmt	1000 St 1000 St 1000 EUR	* 99 99 1 898	90 90 1 701	77 77 1 439	14 14
1740 24 996	- - - mit anderem Material (z.B. Chemiefasern) gefüllt darunter zum Absatz bestimmt	1000 St 1000 St 1000 EUR	* 607 607 5 978	570 570 6 130	467 467 5 155	19 19
1740 24 997	- - - Heizkissen, Heizdecken, Fußsäcke u.dgl., nicht aus Gewebe	1000 St 1000 EUR	1
1740 24 999	- - - Andere Kissen, auch Kleinkissen darunter zum Absatz bestimmt	1000 St 1000 St 1000 EUR	* 3 870 3 870 31 233	5 277 5 277 40 412	3 658 3 658 27 637	24 24
1740 25 530	Andere konfektionierte Waren (einschl. Schnittmuster zum Herstellen von Bekleidung) - Scheuer-, Wisch-, Spül-, Staub- und u.ä. Reinigungstücher aus Vlies- und anderen Stoffen (ohne Maschenstoffe) - - aus Vliesstoffen	1000 St 1000 EUR	5 424 1 832	14 203 4 073	13 744 4 127	6
1740 25 570	- - aus anderen Stoffen (ohne Maschenstoffe)	1000 St 1000 EUR	20 884 10 053	28 679 11 582	43 323 12 008	8
1740 25 900	- Scheuer-, Wisch-, Spül-, Staub- u.ä. Reinigungstücher aus Maschenstoffen; Schwimmwesten, Rettungsgürtel u.a. konfektionierte Waren	1000 EUR	63 683	59 554	60 898	82
1740 90 000	Reparaturen von Persenning, Ölzeug, Planen und Campingausrüstungen Andere Textilerzeugnisse (ohne Maschenware)	1000 EUR	344	138	199	5
1751 11 000	Teppiche und textile Fußbodenbeläge Teppiche und textile Fußbodenbeläge, auch konfektioniert Teppiche aus Spinnstoffen, geknüpft	t 1000 m² 1000 EUR	- - -	1
1751 12 003	Teppiche u.a. textile Fußbodenbeläge aus Spinnstoffen, gewebt - aus Wolle darunter zum Absatz bestimmt	t 1000 m² t 1000 m² 1000 EUR	* . *	2 2
1751 12 005	- aus Chemiefasern darunter zum Absatz bestimmt	t 1000 m² t 1000 m² 1000 EUR	* 723 * 414 723 414 10 064	731 392 731 392 10 710	739 400 739 400 10 073	6 6
1751 12 009	- aus anderen Spinnstoffen darunter zum Absatz bestimmt	t 1000 m² t 1000 m² 1000 EUR	* . *	525 265 525 265 3 059	532 266 532 266 2 922	3 3

4 Produktion nach Güterarten - Deutschland

Melde-Nr.	Bezeichnung	Einheit	2. VJ 2004	1. VJ 2005	2. VJ 2005	2. VJ 2005 Anzahl Unternehmen
1	2	3	4	5	6	7
1751 13 003	Teppiche u.a. textile Fußbodenbeläge aus Spinnstoffen, getuftet - aus Wolle	t 1000 m ² t 1000 m ² 1000 EUR	* * . . 3 277 3 231 3 258	3 . 3 .
	darunter zum Absatz bestimmt	t 1000 m ² 1000 EUR	. . 3 277	. . 3 231	. . 3 258	. . .
1751 13 005	- aus Chemiefasern	t 1000 m ² t 1000 m ² 1000 EUR	* * 33 968 17 190 17 190	32 542 17 042 32 542 17 042	36 074 18 271 36 074 18 271	24 . 24 .
	darunter zum Absatz bestimmt	t 1000 m ² 1000 EUR	33 968 17 190 131 383	32 542 17 042 129 839	36 074 18 271 141 522	24 . .
1751 13 009	- aus anderen Spinnstoffen	t 1000 m ² t 1000 m ² 1000 EUR	* *	2 . 2 .
	darunter zum Absatz bestimmt	t 1000 m ² 1000 EUR
1751 14 300	Andere Teppiche u.a. textile Fußbodenbeläge, aus Filz oder aus Spinnstoffen - Teppiche u.a. textile Fußbodenbeläge aus Filz (weder getuftet noch beflockt)	t 1000 m ² 1000 EUR	. 11 454 10 891 50 234	. 10 798 11 520 47 488	. 11 976 12 203 50 814	. 16 . .
1751 14 900	- Andere Teppiche u.a. Fußbodenbeläge, aus Spinnstoffen, auch konfektioniert (weder geknüpft, gewebt, getuftet oder aus Filz)	t 1000 m ² 1000 EUR	. 2 872 961 13 099	. 2 694 935 13 969	. 2 794 968 14 362	. 5 . .
1752 11 330	Seilerwaren Bindegarn, Bindfäden; konfektionierte Fischernetze u.a. Netze; andere Waren aus Garnen, Bindfäden, Seilen, Tauen, a.n.g. Bindfäden, Seile, Taue, Bindegarn - Bindfäden, Seile, Taue aus Sisal o.a. textilen Agavefasern - mit einem Titer von mehr als 100 000 dtex (10 g/m), aus Jute, anderen textilen Bastfasern oder harten Blattfasern anderen Hartfasern	t 1000 EUR 669	3
1752 11 350	- mit einem Titer von 100 000 dtex (10 g/m) oder weniger	t 1000 EUR	3
1752 11 530	- Binde- oder Pressengarn - aus Sisal oder anderen textilen Agavefasern	t 1000 EUR	3
1752 11 550	- aus Polyethylen oder Polypropylen	t 1000 EUR	1
1752 11 600	- Seile und Taue aus Polyethylen, Polypropylen, Nylon, anderen Polyamiden oder Polyestern mit einem Titer >50 000 dtex oder aus anderen synthetischen Chemiefasern	t 1000 EUR 582 850 . . .	3
1752 11 700	- Bindfäden aus Polyethylen, Polypropylen, Nylon, anderen Polyamiden oder Polyestern mit einem Titer <150 000 dtex oder weniger	t 1000 EUR	102 1 466 . . .	129 1 759 . . .	100	3
1752 11 900	- Andere Bindfäden, Seile und Taue, aus Spinnstoffen, a.n.g.	t 1000 EUR	959 4 734 . . .	1 021 5 571 . . .	1 075 5 736 . . .	10
1752 12 330	Konfektionierte Fischernetze; andere konfektionierte und geknüpfte Netze u.a. Waren - Konfektionierte Fischernetze - aus Bindfäden, Seilen oder Tauen, aus synthetischen oder künstlichen Spinnstoffen (ohne Handnetze)	t 1000 EUR
1752 12 350	- aus Garnen, aus synthetischen oder künstlichen Spinnstoffen (ohne Handnetze)	t 1000 EUR
1752 12 530	- Andere Konfektionierte oder geknüpfte Netze (ohne geknüpfte Netze als Meterware, Haar-, Sport- und Fischernetze) - Konfektionierte Netze aus Bindfäden, Seilen oder Tauen, aus Nylon oder anderen Polyamiden	t 1000 EUR	2
1752 12 550	- Andere Konfektionierte Netze aus Nylon oder anderen Polyamiden	t 1000 EUR	1

4 Produktion nach Güterarten - Deutschland

Melde-Nr.	Bezeichnung	Einheit	2. VJ 2004	1. VJ 2005	2. VJ 2005	2. VJ 2005 Anzahl Unternehmen
1	2	3	4	5	6	7
1752 12 590	- - Andere geknüpfte Netze aus anderen Spinnstoffen (ohne konfektionierte Fischernetze aus synthetischen oder künstlichen Spinnstoffen, andere konfektionierte Netze aus Nylon oder anderen Polyamiden)	t 1000 EUR	1 863 8 314	1 967 8 428	2 120 9 725	3
1752 12 800	- - Andere Waren aus Garnen, Streifen oder dgl., Bindfäden, Seilen und Tauen, a.n.g.	t 1000 EUR	442 4 544	494 4 759	523 4 810	5
1752 20 000	Lumpen, aus Spinnstoffen; Bindfäden, Seile, Tawe und Waren daraus, aus Spinnstoffen, in Form von Abfällen oder unbrauchbar gewordenen Waren	1000 EUR	.	.	.	3
1752 90 000	Reparaturen von Netzen und Seilen Vliesstoffe, auch getränkt, bestrichen, überzogen oder mit Lagen versehen	1000 EUR	-	-	-	-
1753 10 100	- - mit einem Quadratmetergewicht von 25 g oder weniger	t 1000 EUR	16 298 43 889	16 899 44 687	15 963 42 449	12
1753 10 200	- - mit einem Quadratmetergewicht von mehr als 25 g bis 70 g	t 1000 EUR	23 906 91 863	23 328 97 867	24 448 102 291	19
1753 10 300	- - mit einem Quadratmetergewicht von mehr als 70 g bis 150 g	t 1000 EUR	9 766 30 559	8 379 26 704	8 969 28 545	19
1753 10 500	- - mit einem Quadratmetergewicht von mehr als 150 g	t 1000 EUR	21 480 74 530	22 282 69 523	23 352 74 266	28
1753 10 700	- bestrichen oder überzogen	t 1000 EUR	16 442 60 366	13 128 56 434	14 433 60 813	29
	Textilerzeugnisse, a.n.g. Bänder, Etiketten und Geflechte; Tülle und Spitzen; Stickereien Bänder, Etiketten, Geflechte u.ä. Waren					
1754 11 301	- - elastisch (ohne Gurte) darunter zum Absatz bestimmt	t 1000 EUR	499 12 109	429 10 000	449 11 271	12 12
1754 11 303	- - unelastisch (ohne Gurte) darunter zum Absatz bestimmt	t 1000 EUR	2 361 2 361 53 570	2 385 2 385 57 988	2 297 2 297 56 743	45 45
1754 11 305	- - Gurte aller Art darunter zum Absatz bestimmt	t 1000 EUR	4 651 22 222	4 597 21 878	4 386 22 293	17 17
1754 11 500	- Etiketten, Abzeichen u.ä. Waren aus Spinnstoffen (nicht bestickt) darunter zum Absatz bestimmt	t 1000 EUR	222 222 15 699	184 184 12 856	179 179 12 697	9 9
	- Geflechte als Meterware; Posamentier- u.ä. Zierwaren (ohne Stickereien; Gewirken und Gestricken), z.B. Quasten und Troddeln u.ä. Waren					
1754 11 701	- - elastisch darunter zum Absatz bestimmt	t 1000 EUR	61 61 910	61 61 887	59 59 887	5 5
1754 11 703	- - unelastisch darunter zum Absatz bestimmt	t 1000 EUR	532 532 14 669	616 616 15 716	609 609 15 184	17 17
1754 11 706	- - Posamentier- u.ä. Zierwaren (ohne Stickereien; Gewirken und Gestricken), z.B. Quasten, Troddeln, Oliven, Nüsse, Pompons u.ä. Waren darunter zum Absatz bestimmt	t 1000 EUR	31 31 2 964	31 31 2 229	24 24 2 091	4 4
	Tülle und geknüpfte Netzstoffe; Spitzen, als Meterware, Streifen oder als Motive					
1754 12 300	- Tülle (einschl. Bobinetgardinenstoffen) und geknüpfte Netzstoffe	1000 EUR	.	.	.	2
1754 12 500	- Maschinengefertigte Spitzen	1000 EUR	3 423	3 158	3 847	5
1754 12 700	- Handgefertigte Spitzen Stickereien als Meterware, Streifen oder als Motive	1000 EUR	-	-	-	-
1754 13 300	- Ätztickereien und Stickereien mit herausgeschnittenem Grund	1000 EUR	302	226	162	3
1754 13 500	- Stickereien aus Baumwolle	1000 EUR	3 232	2 154	3 194	6

4 Produktion nach Güterarten - Deutschland

Melde- Nr.	Bezeichnung	Einheit	2. VJ 2004	1. VJ 2005	2. VJ 2005	2. VJ 2005 Anzahl
						Unternehmen
1	2	3	4	5	6	7
1754 13 700	- Stickereien aus Chemiefasern u.a. Spinnstoffen	1000 EUR	6 790	8 292	8 025	17
1754 20 003	Filze, auch getränkt, bestrichen, überzogen oder mit Lagen versehen	t	816	793	847	10
	- Woll- und Haarfilze	1000 EUR	13 176	13 459	14 195	
1754 20 005	- Nadelfilze	t	13 177	12 694	14 709	15
		1000 EUR	51 144	55 191	55 506	
1754 20 009	- Andere Filze	t	.	.	.	2
		1000 EUR	.	.	.	
	Andere Textilerzeugnisse					
	Watte aus Spinnstoffen und Waren daraus; Scherstaub, Knoten und Noppen, aus Spinnstoffen					
1754 31 300	- für medizinischen Bedarf	t	.	.	.	2
		1000 EUR	.	.	.	
	- für hygienische u.a. Zwecke (ohne solche für den medizinischen Bedarf)					
1754 31 503	- für hygienische Zwecke	t	1 396	2 332	2 175	3
	darunter zum Absatz bestimmt	t	1 396	2 332	2 175	3
		1000 EUR	9 934	13 701	13 538	
1754 31 505	- - Industrierwatte	t	8 621	6 305	10 741	8
	darunter zum Absatz bestimmt	t	8 621	6 305	10 741	8
		1000 EUR	19 736	15 790	24 212	
1754 31 509	- - Andere Watte und Waren daraus; Scherstaub, Knoten und Noppen	t	2 409	.	.	5
	darunter zum Absatz bestimmt	t	2 409	2 417	2 502	5
		1000 EUR	8 630	9 133	9 913	
1754 32 000	Fäden und Kordeln aus Kautschuk, mit einem Überzug aus Spinnstoffen; Game und Streifen aus Spinnstoffen mit Kautschuk oder Kunststoff getränkt, bestrichen, überzogen oder umhüllt	t	506	560	772	5
		1000 EUR	7 605	8 482	9 250	
1754 33 000	Metallgame, Streifen u.dgl. aus synthetischen oder künstlichen Spinnstoffen, in Verbindung mit Metall in Form von Fäden, Streifen oder Pulver oder mit Metall überzogen	t	71	30	31	6
		1000 EUR	2 468	1 698	1 747	
1754 34 000	Gewebe aus Metallfäden und Gewebe aus Metallgarnen oder metallisierten Garnen, für Bekleidung, Heimtextilien oder ähnliche Zwecke, a.n.g.	t	.	.	.	2
		1000 m²	.	.	.	
		1000 EUR	.	.	.	
1754 35 000	Girpen, umspinnene Streifen und dergl. aus synthetischen oder künstlichen Spinnstoffen mit einer Normalbreite von 5 mm oder weniger; Chenillegarne; Maschengarne	t	.	.	.	2
		1000 EUR	.	.	.	
1754 36 000	Reifencordgewebe aus hochfesten Garnen aus Nylon oder anderen Polyamiden, Polyester oder Viskose	t	3 632	3 673	3 830	4
		1000 m²	9 171	9 100	9 476	
		1000 EUR	20 243	21 630	22 717	
1754 37 000	Gewebe, mit Leim, Kunststoff oder ähnlichen Stoffen getränkt, bestrichen, überzogen oder bemalt, a.n.g.	t	28 283	27 399	27 623	25
		1000 m²	63 137	68 404	65 143	
		1000 EUR	208 955	190 453	205 603	
	Textile Erzeugnisse für den technischen Bedarf					
1754 38 300	- Pumpenschläuche u.ä. Schläuche aus Spinnstoffen, auch mit Armaturen oder Zubehör aus anderen Stoffen	1000 EUR	6 739	5 739	8 541	8
	- Dochte und Glühstrümpfe, Förderbänder und Treibriemen aus Spinnstoffen, auch mit Metall oder anderen Stoffen verstärkt; andere textile Erzeugnisse für den technischen Bedarf					
1754 38 503	- - Förderbänder	1000 EUR	.	.	.	2
1754 38 505	- - Treibriemen aus Spinnstoffen	1000 EUR	.	.	.	2
1754 38 507	- - Polierscheiben	1000 EUR	1 871	1 077	1 124	5
1754 38 508	- - Filtertücher zum Pressen von Öl oder zu ähnlichen Zwecken	1000 EUR	6 297	5 357	6 020	5
1754 38 509	- - Dochte, Glühstrümpfe u.a. textile Erzeugnisse für den technischen Bedarf	1000 EUR	41 126	38 905	38 873	21

4 Produktion nach Güterarten - Deutschland

Melde-Nr.	Bezeichnung	Einheit	2. VJ 2004	1. VJ 2005	2. VJ 2005	2. VJ 2005 Anzahl Unternehmen
1	2	3	4	5	6	7
1754 38 700	- Gewebe und Filze von der auf Papiermaschinen o.ä. Maschinen verwendeten Art (auch zur Herstellung von Halbstoff oder Faserzement)	1000 EUR	39 465	38 270	41 276	6
1754 39 000	Gesteppte Spinnstoffzeugnisse als Meterware (ohne Stickereien)	1000 EUR	.	.	.	1
	Gewirke und Gestricke					
	Samt, Plüsch (einschl. Hochflurerzeugnissen), gewirkt oder gestrickt, Schlingengewirke und -gestricke					
1760 11 300	- Hochflurerzeugnisse	t	1 200	.	.	3
	darunter zum Absatz bestimmt	t	.	.	.	3
1760 11 500	- Schlingengewirke und -gestricke	1000 EUR	2 155	2 014	2 171	7
	darunter zum Absatz bestimmt	t	2 155	2 014	2 171	7
1760 11 700	- Anderer Samt oder Plüsch, gewirkt oder gestrickt	t	243	183	231	4
	darunter zum Absatz bestimmt	t	.	183	231	4
		1000 EUR	.	1 330	1 792	
	Andere Gewirke und Gestricke (Maschenmeterware)					
1760 12 300	- für Vorhänge und Gardinen (weder aus Samt oder Plüsch noch mit einem Anteil an Elastomergarnen oder Kautschukfäden von 5 GHT oder mehr)	t	.	.	.	11
	darunter zum Absatz bestimmt	t	932	827	.	11
		1000 EUR	20 710	.	.	
1760 12 901	- Andere Gewirke und Gestricke					
	- für Bekleidung	kg	.	.	4 258 631	29
	darunter zum Absatz bestimmt	kg	4 652 609	3 764 979	4 090 356	26
		1000 EUR	61 938	49 068	52 586	
1760 12 902	- für Haushalts- und Heimtextilien	kg	.	.	.	12
	darunter zum Absatz bestimmt	kg	3 487 029	4 210 257	4 098 552	11
		1000 EUR	19 918	23 471	23 052	
1760 12 903	- für technischen und industriellen Bedarf	kg	.	.	.	25
	darunter zum Absatz bestimmt	kg	4 647 702	4 259 242	4 519 084	25
		1000 EUR	47 411	44 168	43 959	
	Fertigerzeugnisse, gewirkt oder gestrickt					
	Strumpfwaren					
	Strumpfhosen, Strümpfe, Kniestrümpfe, Socken und andere Strumpfwaren (einschließlich Krampfaderstrümpfen), aus Gewirken und Gestricken					
	- Strumpfhosen, aus Gewirken und Gestricken					
	- aus synthetischen Chemiefasern					
1771 10 330	- mit einem Titer der einfachen Garne von weniger als 67 dtex	1000 St	21 951	19 419	19 381	6
		1000 EUR	11 212	10 293	9 624	
1771 10 350	- mit einem Titer der einfachen Garne von 67 dtex oder mehr	1000 St	-	-	-	-
		1000 EUR	-	-	-	
1771 10 370	- aus anderen Spinnstoffen	1000 St	644	666	981	8
		1000 EUR	860	663	1 052	
1771 10 500	- Damenstrümpfe (einschl. Kniestrümpfen) mit einem Titer der einfachen Garne von weniger als 67 dtex	1000 Paar	27 473	22 766	23 096	10
		1000 EUR	10 050	8 959	9 252	
	- Andere Strumpfwaren (einschl. Krampfaderstrümpfen)					
1771 10 902	- Herrenstrümpfe und Socken	1000 Paar	7 394	6 453	6 397	14
		1000 EUR	9 875	7 861	7 528	
1771 10 906	- Kinderstrümpfe und Socken	1000 Paar	1 540	1 269	1 353	7
		1000 EUR	1 477	1 239	1 317	
1771 10 909	- Andere Strumpfwaren (z.B. Krampfaderstrümpfe)	1000 Paar	5 869	5 288	5 754	21
		1000 EUR	59 920	54 538	58 957	
	Pullover, Strickjacken, Westen u.ä. Waren (einschl. Unterziehpullis), aus Gewirken oder Gestricken					
	- Pullover, Strickjacken, Westen u.ä. Waren aus Wolle oder feinen Tierhaaren					
1772 10 310	- für Männer oder Knaben	1000 St	.	.	51	4
		1000 EUR	.	.	1 231	
1772 10 320	- für Frauen oder Mädchen	1000 St	120	63	48	9
		1000 EUR	4 828	2 538	1 944	
1772 10 330	- Pullover mit einem Anteil an Wolle von 50 GHT oder mehr und mit einem Stückgewicht von 600 g oder mehr	1000 St	23	17	15	4
		1000 EUR	653	517	460	
1772 10 530	- Unterziehpullis					
	- aus Baumwolle	1000 St	-	-	-	-
		1000 EUR	-	-	-	

4 Produktion nach Güterarten - Deutschland

Melde- Nr.	Bezeichnung	Einheit	2. VJ 2004	1. VJ 2005	2. VJ 2005	2. VJ 2005	
						Anzahl	
1	2	3	4	5	6	Unternehmen	
7							
1772 10 550	- - aus Chemiefasern	1000 St	-	-	-	-	-
	- Andere Pullover, Strickjacken, Westen u.ä. Waren aus Baumwolle	1000 EUR	-	-	-	-	-
1772 10 610	- - für Männer oder Knaben	1000 St	60	101	.	.	3
		1000 EUR	2 002	2 337	.	.	
1772 10 620	- - für Frauen oder Mädchen	1000 St	293	371	265	.	14
		1000 EUR	6 831	8 043	6 247	.	
	- Pullover, Strickjacken, Westen u.ä. Waren aus Chemiefasern	1000 St	7	.	.	.	2
1772 10 710	- - für Männer oder Knaben	1000 EUR	169	.	.	.	
1772 10 720	- - für Frauen oder Mädchen	1000 St	544	519	434	.	17
		1000 EUR	15 924	11 379	12 075	.	
1772 10 900	- Pullover, Strickjacken, Westen u.ä. Waren aus anderen Spinnstoffen	1000 St	197	244	150	.	9
		1000 EUR	4 523	5 448	3 240	.	
	Bekleidung						
	Bekleidung aus Leder oder rekonstituiertem Leder (ohne Bekleidungszubehör, Schuhe und Kopfbedeckungen)						
1810 10 010	- Mäntel	1000 St	-	-	-	-	-
		1000 EUR	-	-	-	-	-
1810 10 030	- Kombinationen, Anzüge, Kostüme aus Leder	1000 St	.	-	-	-	-
		1000 EUR	.	-	-	-	-
1810 10 050	- Jacken	1000 St	26	18	20	.	7
		1000 EUR	4 595	3 329	3 337	.	
1810 10 070	- Hosen und Röcke	1000 St	1	.	.	.	2
		1000 EUR	138	.	.	.	
1810 10 090	- Andere Lederbekleidung	1000 St	1
		1000 EUR	
	Bekleidung (ohne Lederbekleidung)						
	Arbeits- und Berufsbekleidung						
	Arbeits- und Berufsbekleidung für Männer						
	Kombinationen und Jacken						
1821 11 210	- - Kombinationen	1000 St	143	15	19	.	14
	- - aus Baumwolle	1000 EUR	1 695	586	679	.	
1821 11 250	- - aus Chemiefasern	1000 St	8
		1000 EUR	
	- Jacken	1000 St	78	66	71	.	18
1821 11 310	- - aus Baumwolle	1000 EUR	1 247	1 121	1 340	.	
1821 11 350	- - aus Chemiefasern	1000 St	8	8	17	.	14
		1000 EUR	576	608	857	.	
	Lange Hosen (einschl. Kniebundhosen u.ä. Hosen), Latzhosen						
	- Lange Hosen (einschl. Kniebundhosen u.ä. Hosen)						
1821 12 410	- - aus Baumwolle	1000 St	143	122	138	.	24
		1000 EUR	2 828	2 518	2 750	.	
1821 12 450	- - aus Chemiefasern	1000 St	13	14	21	.	17
		1000 EUR	298	284	429	.	
	- Latzhosen						
1821 12 510	- - aus Baumwolle	1000 St	161	129	128	.	16
		1000 EUR	2 814	2 659	3 121	.	
1821 12 550	- - aus Chemiefasern	1000 St	11	11	12	.	11
		1000 EUR	425	497	535	.	
	Arbeits- und Berufsbekleidung für Frauen						
	Kombinationen und Jacken						
1821 21 210	- - Kombinationen	1000 St	1
	- - aus Baumwolle	1000 EUR	
1821 21 250	- - aus Chemiefasern	1000 St	.	-	-	-	-
		1000 EUR	.	-	-	-	
	- Jacken						
1821 21 310	- - aus Baumwolle	1000 St	1	1	1	.	3
		1000 EUR	18	.	.	.	
1821 21 350	- - aus Chemiefasern	1000 St	.	-	.	.	1
		1000 EUR	.	-	.	.	
	Lange Hosen (einschl. Kniebundhosen u.ä. Hosen), Latzhosen						
	- Lange Hosen (einschl. Kniebundhosen u.ä. Hosen)						
1821 22 410	- - aus Baumwolle	1000 St	5	6	7	.	8
		1000 EUR	32	66	60	.	
1821 22 450	- - aus Chemiefasern	1000 St	.	10	11	.	5
		1000 EUR	.	125	125	.	

4 Produktion nach Güterarten - Deutschland

Melde- Nr.	Bezeichnung	Einheit	2. VJ 2004	1. VJ 2005	2. VJ 2005	2. VJ 2005 Anzahl Unternehmen
1	2	3	4	5	6	7
1821 22 510	- Latzhosen - - aus Baumwolle	1000 St 1000 EUR	.	0	.	3
1821 22 550	- - aus Chemiefasern	1000 St 1000 EUR	-	-	-	-
1821 30 130	Andere Arbeits- und Berufsbekleidung für Männer oder Frauen - Schürzen, Kittel u.ä. Arbeits- und Berufsbekleidung aus Baumwolle oder Chemiefasern - - für Männer oder Knaben	1000 St 1000 EUR 1000 EUR	300 7 849 77	260 8 477 102	413 10 882 105	28 12
1821 30 230	- - für Frauen oder Mädchen	1000 EUR	763	702	779	
1822 11 100	Oberbekleidung (ohne Arbeits- und Berufsbekleidung) Oberbekleidung aus Gewirken oder Ge- stricken Mäntel, Anoraks, Windjacken, Blousons u.ä. Waren, für Männer oder Knaben - Mäntel (einschl. Kurzmäntel), Umhänge u.ä. Waren	1000 St 1000 EUR	.	.	.	1
1822 11 200	- Anoraks, Windjacken, Blousons u.ä. Waren	1000 St 1000 EUR	.	.	.	2
1822 12 300	Anzüge, Kombinationen, Jacken, lange Hosen (einschl. Kniebundhosen u.ä. Hosen), Latzhosen und kurze Hosen, für Männer oder Knaben - Jacken	1000 St 1000 EUR 1000 EUR	26 2 875 89	28 2 910 126	25 2 708 91	4 6
1822 12 600	- Anzüge und Kombinationen	1000 EUR	10 152	13 792	10 894	
1822 12 700	- Lange Hosen (einschl. Kniebund- hosen u.ä. Hosen), Latzhosen und kurze Hosen	1000 St 1000 EUR	.	33 1 361	32 1 420	4
1822 13 100	Mäntel, Anoraks, Windjacken, Blousons u.ä. Waren, für Frauen oder Mädchen - Mäntel (einschl. Kurzmäntel), Umhänge u.ä. Waren (ohne Jacken)	1000 St 1000 EUR	.	7 479	.	2
1822 13 200	- Anoraks, Windjacken, Blousons u.ä. Waren (ohne Jacken)	1000 St 1000 EUR	.	.	.	2
1822 14 300	Kostüme, Kombinationen, Jacken, lange Hosen (einschl. Kniebund- hosen u.ä. Hosen), Latzhosen und kurze Hosen, Kleider, Röcke und Hosenröcke, für Frauen oder Mädchen - Jacken	1000 St 1000 EUR 1000 EUR	180 5 346 .	230 5 657 .	246 7 485 .	8 4
1822 14 600	- Kostüme und Kombinationen	1000 EUR	.	.	.	
1822 14 700	- Kleider	1000 St 1000 EUR	60 819	22 630	.	5
1822 14 800	- Röcke und Hosenröcke	1000 St 1000 EUR	137 2 329	102 3 088	89 2 188	11
1822 14 900	- Lange Hosen (einschl. Kniebund- hosen u.ä. Hosen), Latzhosen und kurze Hosen	1000 St 1000 EUR	260 3 555	165 2 870	195 3 181	8
1822 21 110	Oberbekleidung (ohne solche aus Gewirken oder Gestrickten) für Männer oder Knaben Mäntel, Anoraks, Windjacken, Blousons u.ä. Waren - Mäntel (einschl. Kurzmäntel), Umhänge u.ä. Waren - - aus Baumwolle, Stückgewicht von 1 kg oder weniger	1000 St 1000 EUR	.	.	.	1
1822 21 140	- - aus Wolle oder feinen Tierhaaren	1000 St 1000 EUR	5 684	1 77	.	3
1822 21 150	- - aus Chemiefasern, Stückgewicht von 1 kg oder weniger	1000 St 1000 EUR	.	-	-	-
1822 21 190	- - aus Baumwolle, Chemiefasern oder anderen Spinnstoffen, Stückgewicht von mehr als 1 kg - Anoraks, Windjacken, Blousons u.ä. Waren (ohne Jacken)	1000 St 1000 EUR	.	.	.	2
1822 21 210	- - aus Baumwolle	1000 St 1000 EUR	.	-	-	-
1822 21 250	- - aus Chemiefasern	1000 St 1000 EUR	.	.	.	2

4 Produktion nach Güterarten - Deutschland

Melde- Nr.	Bezeichnung	Einheit	2. VJ 2004	1. VJ 2005	2. VJ 2005	2. VJ 2005
						Anzahl Unternehmen
1	2	3	4	5	6	7
1822 21 290	- - aus anderen Spinnstoffen	1000 St 1000 EUR	.	-	-	-
	Anzüge und Kombinationen (ohne Arbeits- und Berufsbekleidung)		.	-	-	-
	- Anzüge	
1822 22 110	- - aus Baumwolle	1000 St 1000 EUR	.	.	.	1
1822 22 140	- - aus Wolle oder feinen Tierhaaren	1000 St 1000 EUR	92 10 903	110 13 863	91 10 940	16
1822 22 190	- - aus anderen Spinnstoffen	1000 St 1000 EUR	18 1 707	24 2 022	22 1 946	8
	- Kombinationen					
1822 22 210	- - aus Baumwolle	1000 St 1000 EUR	.	-	-	-
1822 22 240	- - aus Wolle oder feinen Tierhaaren	1000 St 1000 EUR	.	.	.	2
1822 22 290	- - aus anderen Spinnstoffen	1000 St 1000 EUR	.	.	.	2
	Jacken (ohne Arbeits- und Berufsbekleidung)					
1822 23 310	- - aus Baumwolle	1000 St 1000 EUR	5 849	3	.	3
1822 23 340	- - aus Wolle oder feinen Tierhaaren	1000 St 1000 EUR	88 6 009	151 10 610	120 8 378	14
1822 23 390	- - aus anderen Spinnstoffen	1000 St 1000 EUR	51 2 441	55 3 198	46 2 374	14
	Lange Hosen (einschl. Kniebundhosen u.ä. Hosen), Latzhosen (ohne Arbeits- und Berufsbekleidung) und kurze Hosen					
	- Lange Hosen (einschl. Kniebundhosen u.ä. Hosen) aus Rippen schusssamt und -plüsch, Denim, anderen Baumwollstoffen, Chemiefasern; lange und kurze Hosen, aus Wolle oder feinen Tierhaaren; lange Hosen, Latzhosen und kurze Hosen, aus anderen Spinnstoffen					
1822 24 410	- - Lange Hosen aus aufgeschnittenem Rippenschusssamt und -plüsch	1000 St 1000 EUR	.	.	.	1
1822 24 420	- - Lange Hosen aus Denim	1000 St 1000 EUR	44 369	31 349	32 293	3
1822 24 430	- - Lange Hosen aus anderen Baumwollstoffen	1000 St 1000 EUR	357 10 991	482 15 952	405 12 984	10
1822 24 440	- - Lange und kurze Hosen, aus Wolle oder feinen Tierhaaren	1000 St 1000 EUR	237 8 925	349 13 306	308 10 903	14
1822 24 450	- - Lange Hosen aus Chemiefasern	1000 St 1000 EUR	525 9 549	739 16 508	480 10 412	13
1822 24 490	- - Lange Hosen, Latzhosen und kurze Hosen, aus anderen Spinnstoffen	1000 St 1000 EUR	152 5 596	147 5 491	151 5 609	9
1822 24 550	- - Latzhosen	1000 St 1000 EUR	-	-	-	-
	- kurze Hosen					
1822 24 610	- - aus Baumwolle	1000 St 1000 EUR	-	-	-	-
1822 24 630	- - aus Chemiefasern	1000 St 1000 EUR	.	-	.	1
	Oberbekleidung (ohne solche aus Gewirken oder Gestrickten) für Frauen oder Mädchen					
	Mäntel, Anoraks, Windjacken, Blousons u.ä. Waren					
	- Mäntel (einschl. Kurzmänteln), Umhänge u.ä. Waren					
1822 31 110	- - aus Baumwolle, Stückgewicht von 1 kg oder weniger	1000 St 1000 EUR	.	1 97	1 91	3
1822 31 140	- - aus Wolle oder feinen Tierhaaren	1000 St 1000 EUR	31 5 434	15 1 407	26 4 642	13
1822 31 150	- - aus Chemiefasern, Stückgewicht von 1 kg oder weniger	1000 St 1000 EUR	.	13	.	5
1822 31 190	- - aus Baumwolle, Chemiefasern oder anderen Spinnstoffen, Stückgewicht von mehr als 1 kg	1000 St 1000 EUR	60 4 128	94 6 327	23 3 180	13
	- Anoraks, Windjacken, Blousons u.ä. Waren (ohne Jacken)					
1822 31 210	- - aus Baumwolle	1000 St 1000 EUR	-	-	-	-

4 Produktion nach Güterarten - Deutschland

Melde- Nr.	Bezeichnung	Einheit	2. VJ 2004	1. VJ 2005	2. VJ 2005	2. VJ 2005 Anzahl
						Unternehmen
1	2	3	4	5	6	7
1822 31 250	- - aus Chemiefasern	1000 St 1000 EUR	.	.	.	3
1822 31 290	- - aus anderen Spinnstoffen	1000 St 1000 EUR	.	554	79	4
	Kostüme, Kombinationen (ohne Arbeits- und Berufsbekleidung)		10 270	25 278	2 598	
	- Kostüme					
1822 32 110	- - aus Baumwolle	1000 St 1000 EUR	52 1 547	132 4 178	77 1 902	7
1822 32 140	- - aus Wolle oder feinen Tierhaaren	1000 St 1000 EUR	3 994	5 1 159	4 1 251	6
1822 32 190	- - aus anderen Spinnstoffen	1000 St 1000 EUR	12 672	14 1 012	13 416	9
	- Kombinationen					
1822 32 210	- - aus Baumwolle	1000 St 1000 EUR	.	.	.	2
1822 32 240	- - aus Wolle oder feinen Tierhaaren	1000 St 1000 EUR	.	.	.	1
1822 32 290	- - aus anderen Spinnstoffen	1000 St 1000 EUR	41 1 405	52 2 112	30 969	8
	Jacken (ohne Arbeits- und Berufsbekleidung)					
1822 33 310	- - aus Baumwolle	1000 St 1000 EUR	109 4 812	245 14 273	141 7 320	21
1822 33 340	- - aus Wolle oder feinen Tierhaaren	1000 St 1000 EUR	161 15 126	205 15 681	159 14 614	20
1822 33 390	- - aus anderen Spinnstoffen	1000 St 1000 EUR	127 8 080	286 15 297	139 8 866	29
	Kleider, Röcke und Hosenröcke					
	- Kleider					
1822 34 710	- - aus Baumwolle	1000 St 1000 EUR	41 1 385	38 3 114	44 2 266	11
1822 34 740	- - aus Wolle oder feinen Tierhaaren	1000 St 1000 EUR	1 325	0 48	0 72	4
1822 34 750	- - aus Chemiefasern	1000 St 1000 EUR	72 2 545	30 2 498	26 2 236	11
1822 34 780	- - aus Seide, Schappeseide oder Bourretteseide	1000 St 1000 EUR	3 641	3 1 100	3 497	7
1822 34 790	- - aus anderen Spinnstoffen	1000 St 1000 EUR	96 3 764	112 5 697	74 3 633	14
	- Röcke und Hosenröcke					
1822 34 810	- - aus Baumwolle	1000 St 1000 EUR	297 5 095	407 9 876	232 5 153	17
1822 34 840	- - aus Wolle oder feinen Tierhaaren	1000 St 1000 EUR	110 3 480	83 2 288	78 2 474	17
1822 34 850	- - aus Chemiefasern	1000 St 1000 EUR	340 5 579	331 7 140	250 4 721	15
1822 34 890	- - aus anderen Spinnstoffen	1000 St 1000 EUR	230 4 365	258 5 457	190 3 542	18
	Lange Hosen (einschl. Kniebundhosen u.ä. Hosen), Latzhosen und kurze Hosen (ohne Arbeits- und Berufsbekleidung)					
	- Lange Hosen (einschl. Kniebund- hosen u.ä. Hosen)					
1822 35 410	- - aus aufgeschnittenem Rippen- schussamt und -plüsch	1000 St 1000 EUR	.	.	.	3
1822 35 420	- - aus Denim	1000 St 1000 EUR	137 1 859	130 2 258	88 1 270	5
1822 35 430	- - aus anderen Baumwollstoffen	1000 St 1000 EUR	1 409 36 255	1 687 47 794	1 179 30 847	32
1822 35 440	- - aus Wolle oder feinen Tierhaaren	1000 St 1000 EUR	338 14 815	393 16 296	320 12 520	19
1822 35 460	- - aus synthetischen Chemiefasern	1000 St 1000 EUR	603 14 318	581 15 187	462 10 754	22
1822 35 470	- - aus künstlichen Chemiefasern	1000 St 1000 EUR	305 4 993	273 5 398	252 4 274	9
	- Latzhosen					
1822 35 510	- - aus Baumwolle	1000 St 1000 EUR	-	-	-	-
1822 35 590	- - aus anderen Spinnstoffen	1000 St 1000 EUR	-	-	-	-
	- Kurze Hosen u.ä. Hosen, aus anderen Spinnstoffen					
	- - kurze Hosen					
1822 35 610	- - - aus Baumwolle	1000 St 1000 EUR	-	.	-	-

4 Produktion nach Güterarten - Deutschland

Melde- Nr.	Bezeichnung	Einheit	2. VJ 2004	1. VJ 2005	2. VJ 2005	2. VJ 2005 Anzahl
						Unternehmen
1	2	3	4	5	6	7
1822 35 640	- - - aus Wolle oder feinen Tierhaaren	1000 St 1000 EUR	. .	- -	- -	-
1822 35 650	- - - aus Chemiefasern	1000 St 1000 EUR	- -	- -	- -	-
1822 35 690	- - Andere Hosen aus anderen Spinnstoffen	1000 St 1000 EUR	245 5 696	243 6 163	227 5 222	14
1823 11 100	Wäsche Wäsche aus Gewirken oder Gestrickten - Hemden und Unterhemden für Männer oder Knaben	1000 St 1000 EUR	3
1823 12 200	Slips u.a. Unterhosen, Nachthemden und Schlafanzüge, Bademäntel und -jacken, Hausmäntel u.ä. Waren, für Männer oder Knaben	1000 St 1000 EUR	2 025 9 012	1 252 6 372	1 398 6 568	21
1823 12 300	- Nachthemden und Schlafanzüge	1000 St 1000 EUR	28 501	27 562	27 494	6
1823 12 400	- Bademäntel und -jacken, Hausmäntel u.ä. Waren	1000 St 1000 EUR	. 23	5 36	. 18	4
1823 13 100	- Blusen und Hemdblusen für Frauen oder Mädchen	1000 St 1000 EUR	1 292 13 158	843 14 320	534 7 844	17
1823 14 200	Slips u.a. Unterhosen, Nachthemden und Schlafanzüge, Bademäntel und -jacken, Neglige, Hausmäntel u.ä. Waren, Unterkleider u. -röcke, für Frauen oder Mädchen	1000 St 1000 EUR	7 649 19 429	6 055 15 714	6 389 16 172	29
1823 14 300	- Nachthemden und Schlafanzüge	1000 St 1000 EUR	470 5 096	484 5 075	334 3 284	11
1823 14 400	- Negliges, Bademäntel und -jacken, Hausmäntel u.ä. Waren	1000 St 1000 EUR	. .	4 57	4 50	3
1823 14 500	- Unterkleider und Unterröcke	1000 St 1000 EUR	275 1 070	304 708	292 723	5
1823 21 110	Andere Wäsche (ohne solche aus Gewirken oder Gestrickten) Hemden für Männer oder Knaben - aus Baumwolle	1000 St 1000 EUR	142 3 348	146 3 591	130 3 305	10
1823 21 150	- aus Chemiefasern	1000 St 1000 EUR	. .	0 9	. .	3
1823 21 190	- aus anderen Spinnstoffen	1000 St 1000 EUR	- -	- -	- -	-
1823 22 210	Slips u.a. Unterhosen, Nachthemden und Schlafanzüge, Unterhemden, Bademäntel und -jacken, Hausmäntel u.ä. Waren, für Männer oder Knaben - Slips, Boxershorts u.a. Unterhosen - - aus Baumwolle	1000 St 1000 EUR	3
1823 22 290	- - aus anderen Spinnstoffen	1000 St 1000 EUR	- -	- -	- -	-
1823 22 310	- Nachthemden und Schlafanzüge - - aus Baumwolle	1000 St 1000 EUR	2
1823 22 390	- - aus anderen Spinnstoffen	1000 St 1000 EUR	- -	- -	- -	-
1823 22 410	- Unterhemden, Bademäntel und -jacken, Hausmäntel u.ä. Waren - - aus Baumwolle	1000 St 1000 EUR	5
1823 22 490	- - aus anderen Spinnstoffen	1000 St 1000 EUR	- -	- -	- -	-
1823 23 110	Blusen und Hemdblusen für Frauen oder Mädchen - aus Baumwolle	1000 St 1000 EUR	499 7 586	541 12 471	367 6 731	24
1823 23 150	- aus Chemiefasern	1000 St 1000 EUR	1 065 19 138	1 207 27 128	744 13 544	21
1823 23 180	- aus Seide, Schappeseide oder Bourreteseide	1000 St 1000 EUR	76 .	117 .	54 .	9
1823 23 190	- aus anderen Spinnstoffen	1000 St 1000 EUR	293 6 613	314 8 390	150 3 995	16

4 Produktion nach Güterarten - Deutschland

Melde- Nr.	Bezeichnung	Einheit	2. VJ 2004	1. VJ 2005	2. VJ 2005	2. VJ 2005 Anzahl
						Unternehmen
1	2	3	4	5	6	7
	Nachthemden, Schlafanzüge, Neglige, Bademäntel und -jacken, Hausmäntel, Unterhemden, Slips, für Frauen oder Mädchen					
1823 24 310	- Nachthemden und Schlafanzüge - - aus Baumwolle	1000 St 1000 EUR	26 959	115 3 457	72 2 242	6
1823 24 330	- - aus anderen Spinnstoffen	1000 St 1000 EUR	. .	. 2 381	. 1 745	3
	- Unterkleider und Unterröcke aus Baumwolle, Chemiefasern und aus anderen Spinnstoffen					
1823 24 510	- - aus Baumwolle	1000 St 1000 EUR	. .	- -	- -	-
1823 24 520	- - aus anderen Spinnstoffen	1000 St 1000 EUR	. -	- -	- -	-
	- Neglige, Bademäntel und -jacken, Hausmäntel, Unterhemden, Slips u.a. Unterhosen, aus Baumwolle u.a. Spinnstoffen					
1823 24 610	- - aus Baumwolle	1000 St 1000 EUR	3
1823 24 710	- - - Neglige, Bademäntel und -jacken, Hausmäntel	1000 St 1000 EUR	2
1823 24 800	- - Unterhemden, Slips u.a. Unterhosen	1000 St 1000 EUR	1
1823 24 890	- - aus Chemiefasern	1000 St 1000 EUR	-
	- - aus anderen Spinnstoffen	1000 St 1000 EUR	- -	
	Büstenhalter, Hüftgürtel, Mieder- hosen, Korsetts, Hosen- träger, Strumpfhalter, Strumpfbänder u.ä. Waren, Teile dafür, auch aus Gewirken oder Gestricken					
1823 25 300	- Büstenhalter (auch Warenzusammen- stellungen für den Einzelverkauf, bestehend aus Büstenhalter und einem Slip bzw. einer anderen Unterhose)	1000 St 1000 EUR	267 2 405	167 1 655	195 1 866	8
1823 25 500	- Hüftgürtel, Miederhosen und Kor- setts (einschl. Bodies mit ver- stellbaren Trägern)	1000 St 1000 EUR	60 985	59 709	68 799	7
1823 25 700	- Hosenträger, Strumpfhalter, Strumpfbänder u.ä. Waren, Teile dafür	1000 EUR	.	.	.	1
	T-Shirts und Unterhemden, aus Gewirken oder Gestricken					
1823 30 300	- aus Baumwolle	1000 St 1000 EUR	7 570 42 422	5 096 32 243	6 801 38 651	33
1823 30 900	- aus anderen Spinnstoffen	1000 St 1000 EUR	1 185 10 310	1 300 13 451	1 061 9 788	20
	Bekleidung und Bekleidungszubehör, a.n.g. Bekleidung für Kleinkinder; Trainings-, Ski-, Badeanzüge und -hosen; Handschuhe, Hals-, Umschlagtücher, Schals u.a. konfektioniertes Bekleidungszubehör, aus Gewirken oder Gestricken					
1824 11 010	Bekleidung und Bekleidungszubehör einschl. Unterhemden, Spielhöschen, Unterhosen, Strampelanzüge, Windeln, Handschuhe und Oberbekleidung aus Gewirken oder Gestricken, für Kleinkinder mit einer Körpergröße von 86 cm oder weniger	1000 St 1000 EUR	- -	- -	. .	1
1824 11 020	- Unterziehhemden und Baby- Bindejacken	1000 St 1000 EUR	- -	- -	. .	-
1824 11 030	- Einteilige Spielanzüge und Strampelhosen	1000 St 1000 EUR	- .	- .	- .	3
1824 11 040	- Unterhosen	1000 St 1000 EUR	-
1824 11 050	- Zwei- oder mehrteilige Anzüge	1000 St 1000 EUR	. .	- -	- -	-
1824 11 090	- Windeln (dreieckig, Mullwindeln)	t 1000 EUR	- -	- -	- -	-
	- Andere Bekleidung und Bekleidungszubehör	t 1000 EUR	9 564	2
	Trainingsanzüge, Skianzüge, Badean- züge und Badehosen, andere Bekleidung					
1824 12 100	- Trainingsanzüge (Hosen, Jacken),	1000 St 1000 EUR	2

4 Produktion nach Güterarten - Deutschland

Melde- Nr.	Bezeichnung	Einheit	2. VJ 2004	1. VJ 2005	2. VJ 2005	2. VJ 2005 Anzahl Unternehmen
1	2	3	4	5	6	7
1824 12 300	- Skianzüge (Hosen, Jacken, Kombi- nationen)	1000 St 1000 EUR	- -	- -	- -	-
1824 12 400	- Badeanzüge und Badehosen - für Männer oder Knaben	1000 St 1000 EUR	2
1824 12 500	- - Badeanzüge, Bikinis, Slip-, Bikinihosen, für Frauen oder Mädchen	1000 St 1000 EUR	196 3 393	318 6 715	180 3 532	8
1824 12 900	- Andere Bekleidung (z.B. Radfahrer- trikots, Bodies mit Ärmeln)	1000 St 1000 EUR	139 5 121	47 1 875	37 1 562	4
1824 13 730	Fingerhandschuhe, Handschuhe ohne Fingerspitzen und Fausthandschuhe aus Gewirken oder Gestricken - mit Kunststoff oder Kautschuk getränkt, bestrichen oder überzogen	1000 Paar 1000 EUR	1
1824 13 750	- nicht mit Kunststoff oder Kaut- schuk getränkt, bestrichen oder überzogen	1000 Paar 1000 EUR	1 731 1 068	. 681	. 666	3
1824 14 300	Anderes konfektioniertes Bekleid- ungszubehör, aus Gewirken oder Gestricken; Teile für Bekleidung oder für Bekleidungszubehör, aus Gewirken oder Gestricken - Schals, Umschlagtücher, Halstücher, Kragenschoner, Kopftücher, Schleier u.ä. Waren	1000 St 1000 EUR	. 166	42 109	88 220	4
1824 14 500	- Krawatten, Schleifen (z.B. Querbinde) und Krawattenschals	1000 St 1000 EUR	. .	- -	- -	-
1824 14 900	- Anderes konfektioniertes Bekleidungszubehör, Teile für Bekleidung oder für Bekleidungszubehör	1000 EUR	2 527	1 622	1 892	8
1824 21 000	Bekleidung und Bekleidungszubehör aus Spinnstoffen (ohne solche aus Gewirken oder Gestricken) Bekleidung und Bekleidungszubehör einschl. Unterhemden, Spielhöschen, Unterhosen, Strampelanzüge, Win- deln, Handschuhen und Oberbekleid- ung, für Kleinkinder mit einer Kör- pergröße von 86 cm oder weniger (ohne solche aus Gewirken oder Gestricken)	1000 EUR	.	.	.	2
1824 22 110	Trainingsanzüge, Skianzüge, Bade- anzüge, Badehosen und andere Bekleidung (ohne Arbeits- und Berufsbekleidung; ohne solche aus Gewirken oder Gestricken) - Trainingsanzüge (Hosen, Jacken), u.a. Bekleidung (ohne Skianzüge), für Männer oder Knaben	1000 St 1000 EUR	- -	- -	- -	-
1824 22 140	- - aus Wolle oder feinen Tierhaaren	1000 St 1000 EUR	3 197	2
1824 22 150	- - aus Chemiefasern	1000 St 1000 EUR	22 845	8 712	9 734	3
1824 22 190	- - aus anderen Spinnstoffen	1000 St 1000 EUR	1
1824 22 210	- Trainingsanzüge (Hosen, Jacken), u.a. Bekleidung (ohne Skianzüge), für Frauen oder Mädchen - - aus Baumwolle	1000 St 1000 EUR	. 91	9 130	. 61	4
1824 22 240	- - aus Wolle oder feinen Tierhaaren	1000 St 1000 EUR	4
1824 22 250	- - aus Chemiefasern	1000 St 1000 EUR	24 1 365	53 1 804	21 1 347	6
1824 22 290	- - aus anderen Spinnstoffen	1000 St 1000 EUR	6
1824 22 300	- Skianzüge (Hosen, Jacken, Kombi- nationen)	1000 St 1000 EUR	- -	- -	- -	-
1824 22 400	- Badeanzüge und Badehosen für für Männer oder Knaben	1000 St 1000 EUR	- -	- -	- -	-
1824 22 500	- Badeanzüge, Bikinis, Slip-, Biki- nihosen, für Frauen oder Mädchen	1000 St 1000 EUR	- -	- -	- -	-

4 Produktion nach Güterarten - Deutschland

Melde- Nr.	Bezeichnung	Einheit	2. VJ 2004	1. VJ 2005	2. VJ 2005	2. VJ 2005 Anzahl
						Unternehmen
1	2	3	4	5	6	7
	Taschentücher, Schals, Umschlagtü- cher, Krawatten, Handschuhe, anderes konfektioniertes Beklei- dungszubehör (ohne solche aus Gewirken oder Gestricken); Teile für Bekleidung oder Bekleidungszubehör, a.n.g. - Taschentücher, Ziertaschentücher	1000 St 1000 EUR	- -	- -	- -	- -
1824 23 110	- - aus Baumwolle	1000 EUR	-	-	-	-
1824 23 190	- - aus anderen Spinnstoffen	1000 St 1000 EUR	- -	- -	- -	- -
	- Schals, Umschlagtücher, Hals- tücher, Kragenschoner, Kopf- tücher, Schleier u.ä. Waren					
1824 23 340	- - aus Wolle oder feinen Tierhaaren	1000 St 1000 EUR	. .	4 465	. .	4
1824 23 380	- - aus Seide, Schappe- oder Bourreteseide	1000 St 1000 EUR	. .	- -	- -	- -
1824 23 390	- - aus anderen Spinnstoffen	1000 St 1000 EUR	5
	- Krawatten, Schleifen (z.B. Quer- binder und Krawattenschals					
1824 23 550	- - aus Chemiefasern	1000 St 1000 EUR	. .	- -	- -	- -
1824 23 580	- - aus Seide, Schappe- oder Bourreteseide	1000 St 1000 EUR	2
1824 23 590	- - aus anderen Spinnstoffen	1000 St 1000 EUR	- -	- -	- -	- -
1824 23 700	- Fingerhandschuhe, Handschuhe ohne Fingerspitzen und Fausthandschuhe	1000 Paar 1000 EUR	. .	- -	. .	1
	- Anderes konfektioniertes Beklei- dungszubehör, Teile für Bekleidung oder Bekleidungszubehör, a.n.g.					
1824 23 930	- - Anderes konfektioniertes Beklei- dungszubehör aus Spinnstoffen	1000 EUR	2 340	1 449	1 672	6
1824 23 950	- - Teile für Bekleidung oder für Bekleidungszubehör aus Spinnstoffen	1000 EUR	-	.	.	1
	Bekleidungszubehör aus Leder; Bekleidung aus Filz oder Vlies- stoffen; Bekleidung aus Spinn- stoffen, überzogen Bekleidungszubehör aus Leder oder rekonstituiertem Leder					
1824 31 730	- Schutzhandschuhe u.ä. Handschuhe (ohne Spezialsporthandschuhe)					
1824 31 750	- - Schutzhandschuhe für alle Berufe	1000 Paar 1000 EUR	2
	- Fingerhandschuhe, Handschuhe ohne Fingerspitzen und Faust- handschuhe (ohne Sport- und Schutzhandschuhe)					
1824 31 800	- Gürtel, Koppel und Schulterriemen	1000 Paar 1000 St 1000 EUR 1000 EUR	. 787 2 062 6 462	. 492 2 266 6 144	. 448 2 773 7 375	4 10 1
1824 31 900	- Anderes Bekleidungszubehör Bekleidung aus Filz oder Vlies- stoffen; Bekleidung aus Spinnstoffen (auch aus Gewirken oder Gestricken, getränkt oder überzogen)					
1824 32 100	- Bekleidung aus Gewirken oder Ge- stricken, bestrichen, getränkt, überzogen, mit Lagen versehen oder kautschutiert	1000 EUR	.	.	.	1
	- Bekleidung aus Filz und Vliesstoffen					
1824 32 330	- - aus Filz (ohne Hüte)	1000 St 1000 EUR	- -	- -	- -	- -
1824 32 350	- - aus Vliesstoffen	1000 St 1000 EUR	1
	- Mäntel (einschl. Kurzmäntel), Um- hänge o.ä. Waren, aus Gewebe, mit Kunststoff getränkt, bestrichen, überzogen oder mit Lagen aus Kunststoff versehen, aus kautschu- tierten u.ä. Gewebe, aus Wachstuch					
1824 32 530	- - für Männer oder Knaben	1000 St 1000 EUR	- -	- -	- -	- -
1824 32 550	- - für Frauen oder Mädchen	1000 St 1000 EUR	- -	- -	- -	- -

4 Produktion nach Güterarten - Deutschland

Melde- Nr.	Bezeichnung	Einheit	2. VJ 2004	1. VJ 2005	2. VJ 2005	2. VJ 2005 Anzahl
						Unternehmen
1	2	3	4	5	6	7
1824 32 730	- Andere Bekleidung aus Gewebe, mit Kunststoff getränkt, bestrichen, überzogen oder mit Lagen aus Kunststoff versehen, aus kautschutiertem o.ä. Gewebe	1000 St	3	2	3	6
1824 32 750	- für Männer oder Knaben	1000 EUR	594	781	622	-
	- für Frauen oder Mädchen	1000 St	-	-	-	-
		1000 EUR	-	-	-	-
1824 41 300	Hüte, andere Kopfbedeckungen und Teile dafür Hutstumpen, Hutrohlinge - Hutstumpen, weder geformt noch randgeformt, aus Filz, sowie Hutplatten, Bandeaux "auch aufgeschnitten", aus Filz, zum Herstellen von Hüten	1000 St 1000 EUR	- -	- -	- -	-
1824 41 500	- Hutstumpen oder Hutrohlinge, geflochten oder durch Verbindung von Streifen aus Stoffen aller Art hergestellt, weder geformt noch randgeformt noch ausgestattet	1000 St 1000 EUR	- -	- -	- -	-
1824 42 300	Hüte u.a. Kopfbedeckungen; Haarnetze - aus Filz, aus Hutstumpen oder Hutplatten aus Filz hergestellt, auch ausgestattet	1000 St 1000 EUR	491	150 720	683	3
1824 42 500	- geflochten oder durch Verbindung von Streifen aus Stoffen aller Art hergestellt, auch ausgestattet	1000 St 1000 EUR	124 1 053	147 1 161	158 1 302	5
1824 42 700	- gewirkt oder gestrickt oder aus Stücken (ohne solche aus Streifen) von Spitzen, Filz oder anderen Spinnstoffzeugnissen hergestellt, auch ausgestattet; Haarnetze, aus Stoffen aller Art, auch ausgestattet	1000 St 1000 EUR	5 346 1 842	5 080 2 418	5 562 2 096	7
1824 43 330	Andere Kopfbedeckungen (ohne Sicherheitskopfbedeckungen und ohne solche aus Kautschuk oder Kunststoff); Bänder, Innenfutter, Bezüge, Gestelle, Schirme und Kinnbänder, für Kopfbedeckungen - Hüte u.a. Kopfbedeckungen aus Pelzfellen und aus anderen Stoffen	1000 St 1000 EUR	- -	- -	- -	-
1824 43 350	- - aus Pelzfellen	1000 St 1000 EUR	134 759	130 664	122 782	4
1824 43 500	- Bänder zur Innenausrüstung, Innenfutter, Bezüge, Gestelle, Schirme und Kinnbänder, für Kopfbedeckungen Pelze und Pelzwaren Pelzfelle, Bekleidung und Bekleidungszubehör aus Pelzfellen, andere Waren aus Pelzfellen Pelzfelle (einschl. Teilen), gegerbt oder zugerichtet	1000 EUR	.	.	.	1
1830 11 300	- Ganze Pelzfelle, auch ohne Kopf, Schwanz oder Klauen, nicht zusammengesetzt, von Kaninchen, Hasen oder Astrachan-, Karakul-, Persianer-, Breitschwanz- u.ä. Lämmern, von indischen, chinesischen, mongolischen oder tibetanischen Lämmern	1000 St 1000 EUR	.	.	.	1
1830 11 500	- Andere Pelzfelle (einschl. Köpfen, Schwänzen, Klauen u.a. Teilen, Abfällen und Überresten), auch zusammengesetzt Bekleidung, Bekleidungszubehör u.a. Waren, aus Pelzfellen (ohne Hüte u.a. Kopfbedeckungen)	1000 EUR	.	.	.	1
1830 12 300	- Bekleidung und Bekleidungszubehör aus Pelzfellen von Jungtieren der Sattel- oder Mützenrobbe	1000 EUR	.	.	.	1
1830 12 900	- Andere Waren aus Pelzfellen	1000 EUR	1 130	622	1 555	6
1830 13 000	Künstliches Pelzwerk und Waren daraus	1000 EUR	.	.	.	1
1899 00 000	Veredlung von Erzeugnissen dieser Güterabteilung (ohne Bekleidung aus textilen Stoffen)	1000 EUR	4 909	6 765	5 683	6

4 Produktion nach Güterarten - Deutschland

Melde-Nr.	Bezeichnung	Einheit	2. VJ 2004	1. VJ 2005	2. VJ 2005	2. VJ 2005 Anzahl Unternehmen
1	2	3	4	5	6	7
	Leder und Lederwaren					
1910 11 000	Leder - Sämschleder (einschl. Neusämschleder) darunter zum Absatz bestimmt	1000 m ² 1000 m ² 1000 EUR	* - -	- - -	- - -	- - -
1910 12 000	- Lackleder und folien-kaschierte Leder; metallisierte Leder darunter zum Absatz bestimmt	1000 m ² 1000 m ² 1000 EUR	* - -	- - -	- - -	- - -
1910 21 001	Rind- und Kalbleder, Rossleder und Leder von anderen Einhufern, ent- haart, mit einer Oberfläche von 2,6 m ² oder weniger - Leder aus ganzen Häuten von Rindern und Kälbern, mit einer Oberfläche von 2,6 m ² oder weniger, nur gegerbt	t 1000 EUR	2
1910 21 003	- Leder aus ganzen Häuten von Rin- dern und Kälbern, mit einer Ober- fläche von 2,6 m ² oder weniger, nach dem Gerben bearbeitet (z.B. Boxcalf) - für Schuhe darunter zum Absatz bestimmt	1000 m ² 1000 m ² 1000 EUR	*	2 2
1910 21 005	- für Lederwaren darunter zum Absatz bestimmt	1000 m ² 1000 m ² 1000 EUR	*	2 2
1910 21 009	- für andere Zwecke (z.B. für Bekleidung) darunter zum Absatz bestimmt	1000 m ² 1000 m ² 1000 EUR	*	2 2
1910 22 001	Anderes Rind- und Kalbleder, mit einer Oberfläche von mehr als 2,6 m ² , gegerbt oder nachge- gerbt, auch gespalten, jedoch nicht zugerichtet darunter zum Absatz bestimmt	t t 1000 EUR	* . 13 098	. 10 607	. 8 690	5 5
1910 22 002	Volleder von Rindern und Kälbern, mit einer Oberfläche von mehr als 2,6 m ² , nach dem Gerben zugerichtet - Sohlenleder darunter zum Absatz bestimmt	t t 1000 EUR	* - -	- -	- -	- -
1910 22 003	- Anderes Volleder darunter zum Absatz bestimmt	t t 1000 EUR	*	1 1
1910 22 004	Nabenspalt von Rindern und Kälbern, mit einer Oberfläche von mehr als 2,6 m ² , nach dem Gerben zugerichtet - für Schuhe darunter zum Absatz bestimmt	1000 m ² 1000 m ² 1000 EUR	*	2 2
1910 22 005	- für Möbel oder Kraftfahrzeuge darunter zum Absatz bestimmt	1000 m ² 1000 m ² 1000 EUR	* 1 738 1 738	1 607 1 607	1 632 1 632	6 6
1910 22 006	- für andere Zwecke (z.B. für Bekleidung) darunter zum Absatz bestimmt	1000 m ² 1000 m ² 1000 EUR	* 299 299	250 250	267 267	4 4
1910 22 007	Anderes Rind- und Kalbleder, nach dem Gerben zugerichtet, Pergament- oder Rohhautleder, zugerichtet, mit einer Ober- fläche von mehr als 2,6 m ² - für Möbel oder Kraftfahrzeuge darunter zum Absatz bestimmt	1000 m ² 1000 m ² 1000 EUR	* 623 623	545 545	585 585	3 3
1910 22 008	- für andere Zwecke darunter zum Absatz bestimmt	1000 m ² 1000 m ² 1000 EUR	*	1 1
1910 23 001	Rossleder und Leder von anderen Einhufern (Volleder und Narben- spalt), mit einer Oberfläche von mehr als 2,6 m ² , nach dem Gerben zugerichtet darunter zum Absatz bestimmt	1000 m ² 1000 m ² 1000 EUR	* - -	- -	- -	- -
1910 23 005	Anderes Rossleder und Leder von an- deren Einhufern, Pergament- oder Rohhautleder, mit einer Oberfläche von mehr als 2,6 m ² ; nach dem Gerben zugerichtet darunter zum Absatz bestimmt	1000 m ² 1000 m ² 1000 EUR	* - -	- -	- -	- -
1910 31 300	Schaf- oder Lammleder, enthaart - nur gegerbt, nicht zugerichtet, auch gespalten darunter zum Absatz bestimmt	t t 1000 EUR	* - -	- -	- -	- -

4 Produktion nach Güterarten - Deutschland

Melde- Nr.	Bezeichnung	Einheit	2. VJ 2004	1. VJ 2005	2. VJ 2005	2. VJ 2005	
						Anzahl Unternehmen	
1	2	3	4	5	6	7	
1910 31 500	- Schaf- und Lammleder, nach dem Gerben zugerichtet; Pergament- oder Rohhautleder	1000 m²	*	.	.	.	1
	darunter zum Absatz bestimmt	1000 m²	1
		1000 EUR	
1910 32 300	Ziegen- oder Zickelleder, enthaart	t	*	-	-	-	-
	- nur gegerbt, nicht zugerichtet, auch gespalten	t	-	-	-	-	-
	darunter zum Absatz bestimmt	1000 EUR	-	-	-	-	-
1910 32 500	- Ziegen- oder Zickelleder, nach dem Gerben zugerichtet; Pergament- oder Rohhautleder	1000 m²	*	.	.	.	1
	darunter zum Absatz bestimmt	1000 m²	1
		1000 EUR	
1910 33 300	Leder von Schweinen, enthaart	t	*	-	-	-	-
	- nur gegerbt, nicht zugerichtet, auch gespalten	t	-	-	-	-	-
	darunter zum Absatz bestimmt	1000 EUR	-	-	-	-	-
1910 33 500	- nach dem Gerben zugerichtet; Pergament- oder Rohhautleder	1000 m²	*	-	-	-	-
	darunter zum Absatz bestimmt	1000 m²	-	-	-	-	-
		1000 EUR	-	-	-	-	-
	Leder von Kriechtieren u.a. Tieren, enthaart						
1910 41 300	- nur gegerbt, nicht zugerichtet, auch gespalten	t	*	-	-	-	-
	darunter zum Absatz bestimmt	t	-	-	-	-	-
		1000 EUR	-	-	-	-	-
1910 41 500	- nach dem Gerben zugerichtet	1000 m²	*	.	-	-	-
	darunter zum Absatz bestimmt	1000 m²	.	-	-	-	-
		1000 EUR	.	-	-	-	-
1910 42 000	Rekonstituiertes Leder auf der Grundlage von Leder oder Lederfasern hergestellt, in Platten, Blättern oder Streifen, auch in Rollen	1000 m²	*	3 028	.	.	2
	darunter zum Absatz bestimmt	1000 m²	.	3 028	.	.	2
		1000 EUR	.	6 082	.	.	
1910 50 000	Schnitzel u.a. Abfälle von Leder, Pergament-, Rohhautleder oder rekonstituiertem Leder, nicht zur Herstellung von Waren aus Leder verwendbar; Lederspäne usw.	1000 EUR	.	.	415	3	
	Lederwaren (ohne Lederbekleidung und Schuhe)						
1920 11 000	Sattlerwaren für alle Tiere (einschl. Zugtauen, Leinen, Kniekappen, Maulkörben, Satteldecken, Satteltaschen, Hundedecken u.dgl.), aus Stoffen aller Art	1000 EUR	12 500	14 711	12 377	18	
	Reiseartikel, Handtaschen u.ä. Behältnisse, aus Stoffen aller Art						
	- Reisekoffer, Handkoffer, Kosmetikkoffer und Dokumentenkoffer, Aktentaschen, Schulranzen u.ä. Behältnisse						
1920 12 103	- aus Leder oder rekonstituiertem Leder	1000 St	108	87	83	11	
		1000 EUR	4 837	4 669	4 632		
1920 12 105	- aus textilen Geweben oder anderem Material	1000 St	214	224	211	9	
		1000 EUR	9 724	8 818	8 436		
	- Handtaschen, auch mit Schulterriemen (einschl. solcher ohne Handgriffe)						
1920 12 202	- aus Leder oder rekonstituiertem Leder für Damen und Herren	1000 St	14	16	17	5	
		1000 EUR	1 749	1 226	1 209		
1920 12 209	- aus textilen Geweben oder anderem Material für Damen und Herren	1000 St	.	16	.	1	
		1000 EUR	.	.	.		
	- Kleinlederwaren (Taschen- oder Handtaschenartikel)						
1920 12 303	- aus Leder oder rekonstituiertem Leder oder Lackleder	1000 EUR	1 536	848	.	4	
1920 12 305	- aus textilen Geweben oder anderem Material	1000 EUR	837	1 024	922	7	
1920 12 500	- Reisetaschen, Toilettetaschen, Rucksäcke, Taschen für Sportartikel, Behältnisse für Musikinstrumente u.a. Behältnisse	1000 EUR	14 803	13 120	13 180	23	
1920 12 700	- Zusammenstellungen für die Reise (Necessaires) von Waren zur Körperpflege, zum Nähen oder Reinigen von Schuhen oder Bekleidung	1000 St	-	-	-	-	
		1000 EUR	-	-	-	-	
1920 13 000	Uhrarmbänder und Teile dafür (ohne solche aus Metallen)	1000 St	436	540	529	5	
		1000 EUR	2 231	2 612	2 647		

4 Produktion nach Güterarten - Deutschland

Melde-Nr.	Bezeichnung	Einheit	2. VJ 2004	1. VJ 2005	2. VJ 2005	2. VJ 2005 Anzahl Unternehmen
1	2	3	4	5	6	7
1920 14 300	Waren aus Leder oder rekonstituiertem Leder - zu technischen Zwecken	t 1000 EUR	480 28 292	484 29 642	526 21 917	8
1920 14 500	- Andere Waren	1000 EUR	.	.	.	17
	Schuhe					
1930 11 200	Wasserdichte Schuhe mit Laufsohlen und Oberteil aus Kautschuk oder Kunststoff - mit Oberteil aus Kautschuk	1000 Paar 1000 EUR	- -	- -	- -	-
1930 11 300	- mit Oberteil aus Kunststoff	1000 Paar 1000 EUR	1
1930 12 100	Andere Schuhe mit Laufsohlen und Oberteil aus Kautschuk oder Kunststoff - Sandalen	1000 Paar 1000 EUR	2
1930 12 310	- Andere Schuhe, mit Oberteil aus Kautschuk oder Kunststoff - - Straßenschuhe (Stiefel, Stiefel- letten, Halbschuhe)	1000 Paar 1000 EUR	1
1930 12 370	- - Pantoffeln und andere Hausschuhe	1000 Paar 1000 EUR	- -	- -	- -	-
1930 13 510	Schuhe mit Oberteil aus Leder - Schuhe mit Laufsohlen aus Kautschuk, Kunststoff, Leder oder rekonstituiertem Leder (ohne Sandalen und Hausschuhe) - - für Männer	1000 Paar 1000 EUR	574 23 070	650 27 918	602 25 263	19
1930 13 522	- - für Frauen; Schuhe, die nicht als Männer- oder Frauenschuhe erkennbar sind (sog. Unisex-Schuhe) - - - für Frauen	1000 Paar 1000 EUR	1 352 46 048	1 460 52 166	1 502 49 917	23
1930 13 529	- - - Unisex-Schuhe	1000 Paar 1000 EUR	193 12 506	197 12 896	201 13 028	5
1930 13 530	- - für Kinder	1000 Paar 1000 EUR	337 9 190	318 7 968	399 11 125	4
1930 13 610	- Sandalen - - für Männer	1000 Paar 1000 EUR	126 3 688	164 4 379	103 3 009	7
1930 13 620	- - für Frauen; einschl. Sandalen, die nicht als Männer- oder Frauensandalen erkennbar sind (sog. Unisex-Sandalen)	1000 Paar 1000 EUR	1 972 17 858	2 102 20 336	1 915 14 210	11
1930 13 630	- - für Kinder	1000 Paar 1000 EUR	2
1930 13 700	- Pantoffeln und andere Hausschuhe	1000 Paar 1000 EUR	1
1930 13 800	- Andere Schuhe mit Oberteil aus Leder oder rekonstituiertem Leder und Laufsohlen aus Holz, Kork oder aus anderen Stoffen	1000 Paar 1000 EUR	1
1930 14 440	Schuhe mit Oberteil aus Spinnstoffen (ohne Sportschuhe) - - Pantoffeln u.a. Hausschuhe	1000 Paar 1000 EUR	112 1 682	97 1 183	123 1 536	7
1930 14 450	- Schuhe mit Laufsohlen aus Kautschuk, Kunststoff, aus Leder oder rekonstituiertem Leder	1000 Paar 1000 EUR	2
1930 14 480	- Schuhe mit Oberteil aus Spinnstoffen und mit Laufsohlen aus Holz oder Kork	1000 Paar 1000 EUR	- -	- -	- -	-
1930 14 490	- Schuhe mit Oberteil aus Spinnstoffen und mit Laufsohlen aus anderen Stoffen	1000 Paar 1000 EUR	- -	- -	- -	-
1930 21 100	Skistiefel, Skilanglaufschuhe und Snowboardschuhe - mit Laufsohlen und Oberteil aus Kautschuk oder Kunststoff	1000 Paar 1000 EUR	- -	- -	- -	-
1930 21 500	- mit Oberteil aus Leder	1000 Paar 1000 EUR	- -	- -	- -	-
1930 22 400	Sportschuhe; Tennis-, Basketball-, Turn-, Trainings- u.ä. Schuhe, mit Laufsohlen aus Kautschuk oder Kunststoff und Oberteil aus Spinnstoffen	1000 Paar 1000 EUR	. .	205 838	244 937	3

4 Produktion nach Güterarten - Deutschland

Melde-Nr.	Bezeichnung	Einheit	2. VJ 2004	1. VJ 2005	2. VJ 2005	2. VJ 2005 Anzahl Unternehmen
1	2	3	4	5	6	7
1930 23 100	Andere Sportschuhe (ohne Schlittschuhe und Rollschuhe) - mit Laufsohlen und Oberteil aus Kautschuk oder Kunststoff	1000 Paar 1000 EUR	- -	- -	- -	-
1930 23 500	- mit Laufsohlen aus Kautschuk, Kunststoff, Leder oder rekonstituiertem Leder u. Oberteil aus Leder	1000 Paar 1000 EUR	150 6 790	170 6 043	200 7 573	7
1930 31 250	Schuhe mit einem Metallschutz in der Vorderkappe - mit Oberteil aus Kautschuk und Laufsohlen aus Kautschuk oder Kunststoff - - Wasserdichte Schuhe	1000 Paar 1000 EUR	- -	- -	- -	-
1930 31 270	- - Andere Schuhe mit Oberteil aus Kautschuk	1000 Paar 1000 EUR	- -	- -	- -	-
1930 31 350	- mit Oberteil aus Kunststoff und mit Laufsohlen aus Kautschuk oder Kunststoff - - Wasserdichte Schuhe	1000 Paar 1000 EUR	- -	- -	- -	-
1930 31 370	- - Andere Schuhe mit Oberteil aus Kunststoff	1000 Paar 1000 EUR	- -	- -	- -	-
1930 31 500	- mit Oberteil aus Leder	1000 Paar 1000 EUR	969 37 788	956 38 406	972 39 175	11
1930 32 550	Andere Schuhe, a.n.g. - Andere Schuhe mit Oberteil aus Leder oder Lederriemen - - mit Laufsohlen aus Leder und Oberteil aus Lederriemen, die über den Spann und um die große Zehe führen	1000 Paar 1000 EUR	- -	- -	- -	-
1930 32 570	- - mit einer Hauptsohle aus Holz, weder mit Innensohle noch mit einem Metallschutz in der Vorderkappe, mit Oberteil aus Leder	1000 Paar 1000 EUR	- -	- -	- -	-
1930 32 900	- Andere Schuhe mit Laufsohlen aus Kautschuk, Kunststoff, Leder, rekonstituiertem Leder oder aus anderen Stoffen	1000 Paar 1000 EUR	2 631	1 748	.	3
1930 40 650	Schuhoberteile und Teile dafür (ohne Verstärkungen) - aus Leder	1000 EUR	2 715	2 270	2 476	4
1930 40 690	- aus anderen Stoffen	1000 EUR	.	.	.	1
1930 40 700	Laufsohlen und Absätze aus Kautschuk oder Kunststoff	1000 St 1000 EUR	10 662 16 556	9 156 14 505	8 563 13 395	10
1930 40 910	Andere Schuhteile, Einlegesohlen u.ä. herausnehmbare Waren; Gamaschen u.ä. Waren sowie Teile dafür - aus Holz	1000 EUR	-	-	-	-
1930 40 990	- aus anderen Stoffen	1000 EUR	15 340	16 284	17 036	16
1999 00 000	Veredlung von Erzeugnissen dieser Güterabteilung	1000 EUR	5 950	6 519	6 992	6
2010 10 100	Holz sowie Holz-, Kork- und Flechtwaren (ohne Möbel) Holz, gesägt, auch gehobelt oder imprägniert - Bahnschwellen aus Holz, nicht imprägniert darunter zum Absatz bestimmt	m³ m³ 1000 EUR	* 11 205 1 970	* 8 569 1 265	* 7 634 1 317	8 8
2010 10 320	- Nadelholz, in der Längsrichtung gesägt oder gesäumt, gemessert oder geschält, mit einer Dicke von mehr als 6 mm - - geschliffen; keilverzinkt (auch gehobelt oder geschliffen) darunter zum Absatz bestimmt	m³ m³ 1000 EUR	* 403 208 388 521 75 696	* 363 350 351 083 61 578	* 494 072 479 110 84 344	47 46
2010 10 340	- - gehobelt (nicht keilverzinkt oder geschliffen) darunter zum Absatz bestimmt	m³ m³ 1000 EUR	* 382 706 378 684 101 641	* 413 899 410 274 99 642	* 546 867 544 452 133 001	86 84
2010 10 350	- - Fichten- oder Tannenschnittholz, 'Picea abies Karst.', 'Abies alba Mill.' darunter zum Absatz bestimmt	m³ m³ 1000 EUR	* 3 286 104 2 897 487 412 325	* 2 697 297 2 373 566 326 442	* 3 675 405 3 229 391 445 838	341 332
2010 10 370	- - Kiefern-schnittholz, 'Pinus sylvestris L.' darunter zum Absatz bestimmt	m³ m³ 1000 EUR	* 419 114 351 071 48 799	* 431 320 360 092 46 575	* 478 329 413 837 56 306	68 64

4 Produktion nach Güterarten - Deutschland

Melde-Nr.	Bezeichnung	Einheit	2. VJ 2004	1. VJ 2005	2. VJ 2005	2. VJ 2005 Anzahl Unternehmen
1	2	3	4	5	6	7
2010 10 390	- - Anderes Nadel schnittholz (z.B. Lärche, Eibe, Wachholder) darunter zum Absatz bestimmt	m³ m³ 1000 EUR	* 347 881 344 591 53 804	298 229 296 361 45 697	400 128 395 562 61 849	40 39
	- Eichen-, Buchen- u.a. nichttropisches Laubholz, in der Längsrichtung gesägt oder gesäumt, gemessert oder geschält, mit einer Dicke von mehr als 6 mm (ohne Tropenholz und Blöcke, Stäbe und Frieze für Parkett aus Eichenholz)					
2010 10 501	- - geschliffen; keilverzinkt (auch gehobelt oder geschliffen) darunter zum Absatz bestimmt	m³ m³ 1000 EUR	* 120 538 100 189 29 485	103 660 89 713 28 096	119 686 102 681 31 133	42 40
2010 10 505	- - gehobelt (ohne Blöcke, Stäbe und Frieze für Parkett aus Eichenholz) darunter zum Absatz bestimmt	m³ m³ 1000 EUR	* . . .	1 645 1 157	1 889 1 218	3 3
2010 10 507	- - anders bearbeitet (z.B. nur gesägt, gesäumt, gemessert, geschält) darunter zum Absatz bestimmt	m³ m³ 1000 EUR	* 190 205 160 789 34 460	161 272 133 455 31 442	187 473 156 912 34 581	97 88
	- Tropenholz, in der Längsrichtung gesägt oder gesäumt, gemessert oder geschält, mit einer Dicke von mehr als 6 mm (auch Stäbe und Frieze für Parkett aus Tropenholz, gehobelt, nicht zusammengesetzt, über 6 mm Dicke)					
2010 10 711	- - geschliffen; keilverzinkt (auch gehobelt oder geschliffen) darunter zum Absatz bestimmt	m³ m³ 1000 EUR	*	1 1
2010 10 715	- - gehobelt; Stäbe und Frieze für Parkett a. Tropenholz, gehobelt nicht zusammengesetzt darunter zum Absatz bestimmt	m² m² 1000 EUR	*	2 2
2010 10 717	- - anders bearbeitet (z.B. nur gesägt, gesäumt, gemessert, geschält) darunter zum Absatz bestimmt	m³ m³ 1000 EUR	* . 4 740 1 030	7 636 7 636 1 039	11 325 11 325 1 279	7 7
2010 10 770	- Stäbe und Frieze für Parkett aus Eichenholz, gehobelt, nicht zusammengesetzt, mit einer Dicke von mehr als 6 mm darunter zum Absatz bestimmt	m² m² 1000 EUR	* 55 572 55 572 1 153	63 120 63 120 1 353	71 147 71 147 1 451	10 10
	Holz, entlang einer oder mehrerer Kanten oder Flächen profiliert, auch gehobelt, geschliffen oder keilverzinkt; Stäbe und Frieze für Parkett aus Laubholz					
	- Nadelholz, entlang einer oder mehrerer Kanten profiliert, auch gehobelt, geschliffen oder keilverzinkt					
2010 21 103	- - Leisten darunter zum Absatz bestimmt	1000 m 1000 m 1000 EUR	* 34 068 34 068 51 038	26 116 26 116 42 906	30 567 30 567 47 501	44 44
2010 21 109	- - Anderes Nadelholz darunter zum Absatz bestimmt	1000 m 1000 m 1000 EUR	* . 15 816 17 368	15 769 15 769 15 053	20 579 20 579 20 521	17 17
	- Laubholz, entlang einer oder mehreren Kanten profiliert, auch gehobelt, geschliffen oder keilverzinkt					
2010 21 533	- - Leisten darunter zum Absatz bestimmt	1000 m 1000 m 1000 EUR	* . 11 296 24 133	. . 13 053 26 811	. . 12 112 24 310	35 35
2010 21 539	- - Anderes Laubholz darunter zum Absatz bestimmt	1000 m 1000 m 1000 EUR	*	2 2
2010 21 550	- Stäbe und Frieze für Parkett aus Laubholz (ohne solche aus Eiche, nur gehobelt), nicht zusammengesetzt darunter zum Absatz bestimmt	m² m² 1000 EUR 1000 EUR	* . . 10 026	136 908 136 908 3 070 10 873	170 866 170 866 3 733 11 236	9 9
2010 22 000	Holzwohle; Holzmehl Holz in Form von Plättchen oder Schnitzeln	1000 EUR	10 026	10 873	11 236	4
2010 23 030	- aus Nadelholz darunter zum Absatz bestimmt	t t 1000 EUR	* . 769 932 20 763	. . 699 703 17 429	. . 956 096 23 443	152 151
2010 23 050	- aus anderem Holz darunter zum Absatz bestimmt	t t 1000 EUR	* . 9 943 9 943 544	. . 6 482 6 482 502	. . 6 599 6 599 496	7 7

4 Produktion nach Güterarten - Deutschland

Melde-Nr.	Bezeichnung	Einheit	2. VJ 2004	1. VJ 2005	2. VJ 2005	2. VJ 2005 Anzahl Unternehmen
1	2	3	4	5	6	7
2010 31 160	Rohholz, auch entrindet, vom Splint befreit oder zwei- oder vierseitig grob zugerichtet, mit Farbe, Beize, Kreosot oder anderen Konservierungsmitteln behandelt	m³ 1000 EUR	22 591 5 250	11 622 2 801	20 783 4 824	16
2010 32 000	Bahnschwellen aus Holz, imprägniert	m³ 1000 EUR	6 384 3 151	4 067 2 139	5 353 2 970	5
2010 40 050	Sägespäne Andere Reststoffe und Sägenebenprodukte	1000 EUR	16 849	17 354	18 934	272
2010 40 093	- Schwarten und Spreißel darunter zum Absatz bestimmt	m³ 1000 EUR	441 276 2 893	358 296 2 397	473 989 3 340	128 128
2010 40 099	- Andere Reststoffe und Sägenebenprodukte (auch Pellets, Briketts; ohne Schwarten und Spreißel)	1000 EUR	5 740	4 852	6 760	74
2010 90 000	Imprägnieren von Holz Sperrholz, ausschließlich aus Furnieren, mit einer Dicke von 6 mm oder weniger	1000 EUR	1 748	1 211	1 707	30
2020 11 030	- mit mindestens einer äußeren Lage aus tropischem Holz darunter zum Absatz bestimmt	m³ 1000 EUR	877 503	330 543	277 501	5 4
2020 11 050	- mit mindestens einer äußeren Lage aus anderem Holz als Nadelholz darunter zum Absatz bestimmt	m³ 1000 EUR	3 112 3 112 5 657	3 518 3 518 5 462	3 679 3 679 6 174	10 10
2020 11 090	- Anderes Sperrholz, ausschließlich aus Furnieren, mit einer Dicke von 6 mm oder weniger darunter zum Absatz bestimmt	m³ 1000 EUR	- - -	- - -	- - -	- -
2020 12 330	Anderes Sperrholz; furniertes Holz u.ä. Lagenholz - mit mindestens einer äußeren Lage aus Laubholz - - mindestens eine Spanplatte enthaltend darunter zum Absatz bestimmt	m³ 1000 EUR	8 415 8 415 3 565	9 425 9 425 4 095	9 379 9 379 4 128	9 9
2020 12 350	- - mit Block-, Stab-, Stäbchen- oder Streifenholzmittellage (Tischlerplatten) darunter zum Absatz bestimmt	m³ 1000 EUR	29 387 12 670	30 159 12 852	32 768 13 853	8 7
2020 12 390	- - Anderes Sperrholz oder furniertes Holz darunter zum Absatz bestimmt	m³ 1000 EUR	5 942 10 730	6 363 11 431	6 712 12 302	8 7
2020 12 530	- mit mindestens einer äußeren Lage aus Nadelholz - - mindestens eine Spanplatte enthaltend darunter zum Absatz bestimmt	m³ 1000 EUR	2 2
2020 12 550	- - mit Block-, Stab-, Stäbchen- oder Streifenholzmittellage (Tischlerplatten) darunter zum Absatz bestimmt	m³ 1000 EUR	9 577 9 577 5 382	6 789 6 789 4 004	7 582 7 582 4 435	3 3
2020 12 590	- - Anderes Sperrholz oder furniertes Holz darunter zum Absatz bestimmt	m³ 1000 EUR	1 164 1 164 1 136	. . .	2 213 2 213 1 625	3 3
2020 13 330	Spanplatten u.ä. Platten, aus Holz oder anderen holzigen Stoffen, auch mit Harz oder anderen organischen Bindemitteln hergestellt - aus Holz - - roh oder nur geschliffen darunter zum Absatz bestimmt	m³ 1000 EUR	1 542 704 1 303 570 149 500	1 575 276 1 215 792 155 638	1 661 817 1 275 850 161 632	18 17
2020 13 340	- - mit Hochdruckschichtpressstoffen mit Dekorschicht beschichtet darunter zum Absatz bestimmt	m³ 1000 EUR	122 917 110 008 56 930	128 094 105 471 55 897	122 375 104 850 55 229	11 9
2020 13 370	- - mit melaminharzgetränkten Papierlagen beschichtet darunter zum Absatz bestimmt	m³ 1000 EUR	595 409 137 067	686 373 159 430	718 797 166 142	17 17
2020 13 380	- - Waferboard (einschl. "oriented strand board") u.ä. Spanplatten u.ä. Platten, aus Holz darunter zum Absatz bestimmt	m³ 1000 EUR	214 823 56 380	206 684 46 339	216 177 43 229	9 9
2020 13 500	- Spanplatten u.ä. Platten, aus anderen holzigen Stoffen darunter zum Absatz bestimmt	m³ 1000 EUR	119 145 53 583	102 796 40 103	93 745 37 150	5 4

4 Produktion nach Güterarten - Deutschland

Melde-Nr.	Bezeichnung	Einheit	2. VJ 2004	1. VJ 2005	2. VJ 2005	2. VJ 2005 Anzahl Unternehmen
1	2	3	4	5	6	7
2020 14 130	Faserplatten aus Holz oder anderen holzigen Stoffen, auch mit Harz oder anderen organischen Stoffen hergestellt - mit einer Dichte von mehr als 0,8 g/cm³ - - weder mechanisch bearbeitet noch oberflächenbeschichtet darunter zum Absatz bestimmt	m³ m³ 1000 EUR	* 394 765 85 876	 475 141 368 146 83 292	 506 092 387 006 86 379	8 8
2020 14 150	- - Andere Faserplatten mit einer Dichte von mehr als 0,8 g/cm³ darunter zum Absatz bestimmt	m³ m³ 1000 EUR	* 285 815 285 815 154 914	 308 104 308 104 156 132	 294 587 150 274	9 9
2020 14 330	- mit einer Dichte von mehr als 0,5 bis 0,8 g/cm³ - - weder mechanisch bearbeitet noch oberflächenbeschichtet darunter zum Absatz bestimmt	m³ m³ 1000 EUR	* 301 136 266 783 58 349	 310 358 277 270 62 740	 316 823 284 393 64 666	8 8
2020 14 350	- - Andere Faserplatten mit einer Dichte von mehr als 0,5 bis 0,8 g/cm³ darunter zum Absatz bestimmt	m³ m³ 1000 EUR	* 192 531 62 386	 247 642 93 284	 256 391 101 152	6 6
2020 14 530	- mit einer Dichte von mehr als 0,35 bis 0,5 g/cm³ - - weder mechanisch bearbeitet noch oberflächenbeschichtet darunter zum Absatz bestimmt	m³ m³ 1000 EUR	* - - -	 - - -	 - - -	- -
2020 14 550	- - Andere Faserplatten mit einer Dichte von mehr als 0,35 bis 0,5 g/cm³ darunter zum Absatz bestimmt	m³ m³ 1000 EUR	* - - -	 - - -	 - - -	- -
2020 14 730	- mit einer Dichte von 0,35 g/cm³ oder weniger - - weder mechanisch bearbeitet noch oberflächenbeschichtet darunter zum Absatz bestimmt	m³ m³ 1000 EUR	* 	1 1
2020 14 750	- - Andere Faserplatten mit einer Dichte von 0,35 g/cm³ oder weniger darunter zum Absatz bestimmt	m³ m³ 1000 EUR	* - - -	 - - -	 - - -	- -
2020 15 000	Veredlung von Sperrholz, furniertem Holz u.ä. Lagenholz, Span- u.ä. Platten und Faserplatten Furnierblätter oder Blätter für Sperrholz (auch zusammengefügt) u.ä. Holz, in der Längsrichtung gesägt, gemessert oder geschält, mit einer Dicke von 6 mm oder weniger	1000 EUR	98 962	113 287	110 802	19
2020 21 130	- keilverzinkt, gehobelt, geschliffen und Brettchen zum Herstellen von holzgefassten Stiften darunter zum Absatz bestimmt	m² m² 1000 EUR	* 2 097 434 2 097 434 3 632	 1 931 979 1 931 979 3 130	 2 027 216 2 027 216 3 328	6 6
2020 21 180	- Andere Furnierblätter oder Blätter, mit einer Dicke von 6 mm oder weniger darunter zum Absatz bestimmt	m³ m³ 1000 EUR	* 53 103 32 451 27 917	 50 294 29 575 26 908	 53 142 30 819 27 554	28 21
2020 22 000	Verdichtetes Holz in Blöcken, Platten, Brettern oder Profilen darunter zum Absatz bestimmt	m³ m³ 1000 EUR	* . . 8 985	 . . 9 389	 . . 9 514	6 6
2030 11 100	Fenster, Fenstertüren, Rahmen und Verkleidungen dafür, Türen und Tür- rahmen, -verkleidungen und -schwellen, aus Holz - Fenster, Fenstertüren, Rahmen und Verkleidungen dafür	St 1000 EUR	 751 312 198 478	 581 183 142 403	 663 640 178 978	260
2030 11 501	- Türen und Rahmen dafür, Türverkleidungen (auch Türschwellen)	St 1000 EUR	 1 498 276 159 425	 1 445 299 137 242	 1 440 206 151 878	176
2030 11 505	- - Türzargen, Türverkleidungen (auch Türschwellen)	St 1000 EUR	 1 487 684 71 883	 1 201 526 67 715	 1 161 413 68 748	116
2030 12 150	Parketttafeln, Verschalungen für Betonarbeiten, Schindeln ("shingles" und "shakes"), aus Holz - Parketttafeln - - für Mosaikparkett	1000 m² 1000 EUR	 97 1 263	 62 795	 67 1 243	8
2030 12 190	- - Andere Parketttafeln	1000 m² 1000 EUR	 2 644 60 178	 2 437 53 489	 2 833 63 090	17
2030 12 300	- Verschalungen für Betonarbeiten	1000 m² 1000 EUR	 3 307 30 244	 3 209 29 858	 4 168 36 977	11

4 Produktion nach Güterarten - Deutschland

Melde-Nr.	Bezeichnung	Einheit	2. VJ 2004	1. VJ 2005	2. VJ 2005	2. VJ 2005 Anzahl Unternehmen
1	2	3	4	5	6	7
2030 12 500	- Schindeln ("shingles" und "shakes")	1000 m ² 1000 EUR	· ·	· ·	· ·	1
	Andere Bautischlerwaren aus Holz, a.n.g.					
2030 13 010	- Holzleimbauteile	m ³ *	185 306	165 621	205 791	31
	darunter zum Absatz bestimmt	m ³	170 546	147 775	187 886	31
		1000 EUR	73 438	62 042	79 664	
2030 13 030	- Wandelemente	m ³	23 306	23 502	27 409	12
		1000 EUR	14 382	14 952	16 291	
2030 13 050	- Treppen	St	23 453	19 747	21 058	55
		1000 EUR	36 632	26 943	31 800	
2030 13 070	- Saunakabinen	St	3 603	5 157	3 714	10
		1000 EUR	12 456	14 761	14 207	
2030 13 090	- Andere Bautischlerwaren aus Holz, a.n.g.	1000 EUR	203 258	186 114	207 486	187
	Vorgefertigte Gebäude aus Holz					
2030 20 003	- Ein- und Zweifamilienhäuser	m ² St	321 917 3 833	181 188 2 639	293 543 3 711	43
		1000 EUR	332 672	201 720	301 931	
2030 20 005	- Andere Wohn- und Betriebsgebäude	m ² St	38 818 138	28 802 107	31 666 157	12
		1000 EUR	8 549	5 830	9 479	
2030 20 009	- Andere Gebäude (z.B. Gartenhäuser)	m ² St	326 989 60 840	167 299 31 621	324 521 57 828	26
		1000 EUR	36 805	19 185	36 702	
2030 90 000	Installation von selbstgefertigten Konstruktionsteilen, Fertigbauteilen, Ausbauelementen und Fertigteilbauten aus Holz	1000 EUR	·	·	·	12
	Verpackungsmittel, Lagerbehälter und Ladungsträger, aus Holz					
	Flachpaletten, Boxpaletten u.a. Ladungsträger, aus Holz					
2040 11 330	- Flachpaletten; Palettenaufsatzwände	1000 St 1000 EUR	13 371 87 631	13 372 87 103	14 306 92 806	107
2040 11 350	- Boxpaletten u.a. Ladungsträger	1000 St 1000 EUR	1 202 9 215	876 8 951	920 9 884	11
	Andere Verpackungsmittel und Teile dafür (einschließlich Fassstäben), aus Holz					
	- Kisten, Kistchen, Verschlüge, Trommeln u.ä. Verpackungsmittel					
2040 12 135	- - ganz oder teilweise aus furniertem Holz oder Sperrholz hergestellt	m ³ 1000 EUR	126 696 36 221	139 092 31 457	144 495 34 541	54
2040 12 139	- - aus anderem Holz hergestellt	m ³	85 666	77 452	88 772	66
		1000 EUR	32 998	28 830	32 900	
2040 12 150	- Kabeltrommeln	m ³	11 298	11 393	13 228	9
		1000 EUR	4 629	4 387	5 536	
2040 12 500	- Fässer, Tröge, Bottiche, Kübel u.a. Böttcherwaren, Teile dafür (einschl. Fassstäben)	m ³ 1000 EUR	· ·	· ·	· ·	3
2040 90 000	Reparatur und Instandhaltung von Verpackungsmitteln, Lagerbehältern und Ladungsträgern aus Holz	1000 EUR	·	·	·	10
	Andere Holzwaren					
2051 11 000	Werkzeuge, Werkzeugfassungen, -griffe und -stiele; Fassungen, Griffe und Stiele für Besen, Bürsten und Pinsel; Schuhformen, -leisten und -spanner, aus Holz	1000 EUR	5 373	5 865	5 501	15
2051 12 000	Holzwaren zur Verwendung bei Tisch oder in der Küche	1000 EUR	1 368	580	614	6
2051 13 000	Hölzer mit Einlegearbeit (Intarsien oder Marketerie); Schmuckkassetten, Besteckkästchen u.ä. Waren; Statuetten u.a. Ziergegenstände; Innenausstattungsgegenstände (ohne Möbel), aus Holz	1000 EUR	11 338	9 220	10 458	27
2051 14 100	Holzrahmen für Bilder, Fotografien, Spiegel o. dgl.	1000 EUR	3 527	4 305	6 343	10
2051 14 550	Särge	St 1000 EUR	66 156 13 953	71 148 14 120	68 299 13 467	27
2051 14 590	Andere Holzwaren (ohne Särge)	1000 EUR	162 741	141 273	158 844	103

4 Produktion nach Güterarten - Deutschland

Melde- Nr.	Bezeichnung	Einheit	2. VJ 2004	1. VJ 2005	2. VJ 2005	2. VJ 2005 Anzahl
						Unternehmen
1	2	3	4	5	6	7
2051 90 000	Reparatur und Instandhaltung von Holzwaren der Güterklasse 2051 (ohne Gebrauchsgüter) Korkabfälle; Kork-, Flecht- und Korbmacherwaren	1000 EUR	-	-	-	-
2052 11 300	Korkabfälle; Korkschröt und Korkmehl	t 1000 EUR	.	.	.	1
2052 11 500	Naturkork, entrindet oder grob zugerichtet oder in Würfeln, Platten, Blättern oder Streifen (einschl. Rohlinge zum Herstellen von Stopfen)	t 1000 EUR	-	-	-	-
2052 12 500	Waren aus Naturkork - Stopfen	t 1000 EUR	.	.	.	1
2052 12 900	- Andere Waren aus Naturkork	t 1000 EUR	.	.	.	-
2052 13 300	Würfel, Quader, Platten, Blätter und Streifen; Fliesen in beliebiger Form; massive Zylinder (einschl. Scheiben), aus Presskork - Stopfen für Schaumwein, auch mit Scheiben aus Naturkork	t 1000 EUR	-	-	-	-
2052 13 500	- Andere Stopfen (z.B. für 'stille Weine')	t 1000 EUR	-	-	-	-
2052 13 700	- Massive Zylinder (einschl. Scheiben); Würfel, Quader, Platten, Blätter und Streifen; Fliesen in beliebiger Form	t 1000 EUR	.	.	.	1
2052 14 000	Waren aus Presskork, a.n.g.	t 1000 EUR	35 757	45 1 001	57 1 284	5
2052 15 100	Flechtwaren und Korbmacherwaren (ohne Möbel)					
2052 15 100	- Geflechte u.ä. Waren aus Flechtstoffen, auch miteinander zu Bändern verbunden	t 1000 EUR	-	-	-	-
2052 15 300	- Matten, Strohmatten und Gittergeflechte, aus pflanzlichen Stoffen	t 1000 EUR	-	-	-	-
2052 15 550	- Andere Waren aus pflanzlichen oder anderen Flechtstoffen					
2052 15 550	- - aus pflanzlichen Flechtstoffen in Flächenform	t 1000 EUR	-	-	-	-
2052 15 590	- - aus anderen Flechtstoffen	t 1000 EUR	-	-	-	-
2052 15 700	- Korbmacherwaren und andere Waren aus pflanzlichen Stoffen	t 1000 EUR	.	-	-	-
2052 15 900	- Andere Waren aus Geflechten (ohne solche aus pflanzlichen Stoffen)	t 1000 EUR	.	.	.	1
2099 00 000	Veredelung von Erzeugnissen dieser Güterabteilung	1000 EUR	41 650	43 394	46 547	30
	Papier, Pappe und Waren daraus					
	Holzstoff und Zellstoff					
2111 11 000	Chemische Halbstoffe aus Holz, zum Auflösen	t-tr90 %	*	.	.	2
	darunter zum Absatz bestimmt	t-tr90 % 1000 EUR	.	.	.	2
	Chemische Halbstoffe aus Holz (Natron- oder Sulfatzellstoff) (ohne solche zum Auflösen)					
2111 12 130	- aus Nadelholz					
2111 12 130	- - ungebleicht	t-tr90 %	*	.	-	-
	darunter zum Absatz bestimmt	t-tr90 % 1000 EUR	.	-	-	-
2111 12 150	- - halbgebleicht oder gebleicht	t-tr90 %	*	.	.	2
	darunter zum Absatz bestimmt	t-tr90 % 1000 EUR	.	.	.	2
2111 12 530	- aus Laubholz					
2111 12 530	- - ungebleicht	t-tr90 %	*	-	-	-
	darunter zum Absatz bestimmt	t-tr90 % 1000 EUR	-	-	-	-
2111 12 550	- - halbgebleicht oder gebleicht	t-tr90 %	*	.	.	1
	darunter zum Absatz bestimmt	t-tr90 % 1000 EUR	-	-	-	-

4 Produktion nach Güterarten - Deutschland

Melde- Nr.	Bezeichnung	Einheit	2. VJ 2004	1. VJ 2005	2. VJ 2005	2. VJ 2005 Anzahl Unternehmen
1	2	3	4	5	6	7
	Chemische Halbstoffe aus Holz (Sulfitzellstoff) (ohne solche zum Auflösen)					
2111 13 130	- aus Nadelholz - - ungebleicht darunter zum Absatz bestimmt	t-tr90 % t-tr90 % 1000 EUR	*	1 1 1
2111 13 150	- - halbgebleicht oder gebleicht darunter zum Absatz bestimmt	t-tr90 % t-tr90 % 1000 EUR	* . -	. . -	. . -	1 - -
2111 13 530	- aus Laubholz - - ungebleicht darunter zum Absatz bestimmt	t-tr90 % t-tr90 % 1000 EUR	* - -	- - -	- - -	- - -
2111 13 550	- - halbgebleicht oder gebleicht darunter zum Absatz bestimmt	t-tr90 % t-tr90 % 1000 EUR	* . 21 927 8 923	. . 25 884 9 799	. . 25 814 10 684	3 3 3
	Mechanische oder halbchemische Halb- stoffe aus Holz, Halbstoffe aus anderen cellulosehaltigen Faserstoffen					
2111 14 150	- Mechanische Halbstoffe aus Holz (Holzschliff) - - Thermo-mechanische Halbstoffe darunter zum Absatz bestimmt	t-tr90 % t-tr90 % 1000 EUR	* . 97 955 -	. . 96 571 -	. . 104 725 -	4 - -
2111 14 190	- - Andere mechanische Halbstoffe darunter zum Absatz bestimmt	t-tr90 % t-tr90 % 1000 EUR	* . 248 199 .	. . 258 351 .	. . 265 119 .	11 1 -
2111 14 300	- Halbchemische Halbstoffe aus Holz darunter zum Absatz bestimmt	t-tr90 % t-tr90 % 1000 EUR	* . - -	. . - -	. . - -	- - -
2111 14 500	- Halbstoffe aus anderen cellulose- haltigen Faserstoffen (auch Altpa- pierstoff, verflüssigt, papier- maschinenfähig aufbereitet) darunter zum Absatz bestimmt	t-tr90 % t-tr90 % 1000 EUR	* . 27 991 15 373	. . 25 430 14 822	. . 21 965 15 131	5 3 3
	Papier, Karton und Pappe					
2112 11 000	Zeitungsdruckpapier, in Rollen oder Bogen darunter zum Absatz bestimmt	t t 1000 EUR	* . 552 030 552 030 255 778	. . 634 486 634 486 304 209	. . 737 767 737 767 361 104	8 8 8
2112 12 000	Büttenpapier und Büttenpappe (handgeschöpft) darunter zum Absatz bestimmt	t t 1000 EUR	* - - -	. - - -	. - - -	- - -
2112 13 200	Rohpapier und Rohpappe für licht-, wärme- oder elektroempfindliche Papiere und Pappen, Kohlerohpapier und Tapetenrohpapier, in Rollen oder Bogen - Rohpapier und Rohpappe für licht-, wärme- oder elektroempfindliche Papiere und Pappen darunter zum Absatz bestimmt	t t 1000 EUR	* . 96 762 157 062	. . 86 555 137 818	. . 95 912 140 473	11 11 11
2112 13 400	- Kohlerohpapier, weder gestrichen noch überzogen darunter zum Absatz bestimmt	t t 1000 EUR	* - - -	. - - -	. - - -	- - -
2112 13 600	- Tapetenrohpapier, weder gestrichen noch überzogen darunter zum Absatz bestimmt	t t 1000 EUR	* . 30 633 23 749	. . 29 929 22 786	. . 29 063 21 725	7 6 6
2112 14 130	Grafische Papiere und Pappen, in Rollen oder Bogen - Papiere und Pappen, weder gestri- chen noch überzogen, zum Be- schreiben, Bedrucken oder zu an- deren grafischen Zwecken (holzfrei) - - mit einem Quadratmetergewicht von weniger als 40 g und einer mechanisch gewonnenen Fasermenge von 10 GHT oder weniger (holzfrei) darunter zum Absatz bestimmt	t t 1000 EUR	* . 6 717 6 717 .	. . 5 893 5 893 10 866	. . 5 887 5 887 10 583	4 4 4
2112 14 160	- - mit einem Quadratmetergewicht von 40 g oder mehr bis 150 g und einer mechanisch gewonnenen Fasermenge von 10 GHT oder weniger (holzfrei) - - - in Rollen darunter zum Absatz bestimmt	t t 1000 EUR	* . 154 829 127 143	. . 149 197 125 978	. . 150 410 123 924	19 19 19
2112 14 190	- - - in Bogen bis max. DIN A 3 darunter zum Absatz bestimmt	t t 1000 EUR	* . 66 003 57 436	. . 42 294 36 979	. . 47 706 38 682	6 6 6

4 Produktion nach Güterarten - Deutschland

Melde- Nr.	Bezeichnung	Einheit	2. VJ 2004	1. VJ 2005	2. VJ 2005	2. VJ 2005	
						Anzahl	Unternehmen
1	2	3	4	5	6	7	
2112 14 220	- - - Andere Papiere und Pappen (nicht in Rollen oder Bogen bis max. DIN A 3) darunter zum Absatz bestimmt	t t 1000 EUR	* 122 311 122 311 120 546	122 878 122 878 124 568	113 375 113 375 130 535	9 9	
2112 14 250	- - mit einem Quadratmetergewicht von mehr als 150 g und einer mechanisch gewonnenen Fasermenge von 10 GHT oder weniger (holzfrei), in Rollen oder Bogen darunter zum Absatz bestimmt	t t 1000 EUR	* . 149 935 79 693	. . 155 318 82 094	. . 149 372 80 655	11 11	
	- Papiere und Pappen, weder gestrichen noch überzogen, zum Beschreiben, Bedrucken oder zu anderen grafischen Zwecken, mit einem Gehalt an mechanisch od. chemisch-mechanisch gewonnenen Fasern von mehr als 10% (holzhaltig)						
2112 14 310	- - in Rollen darunter zum Absatz bestimmt	t t 1000 EUR	* . 315 090 198 245	. . 298 688 197 252	. . 311 319 201 256	9 8	
2112 14 340	- - in Bogen bis max. DIN A 3 darunter zum Absatz bestimmt	t t 1000 EUR	*	1 1	
2112 14 370	- - Andere Papiere und Pappen (nicht in Rollen oder Bogen bis max. DIN A 3) darunter zum Absatz bestimmt	t t 1000 EUR	* . 8 283 7 109	. . 8 995 7 347	. . 8 125 6 703	4 4	
	Papiere für die Herstellung von Toilettenpapier, Abschmink- oder Handtüchern, Servietten o.ä. Papiererzeugnissen; Zellstoffwatte und Vliese aus Zellstofffasern, in Rollen oder Bogen						
2112 21 300	- Zellstoffwatte darunter zum Absatz bestimmt	t t 1000 EUR	* . 23 456 .	. . 29 633 .	. . 24 983 .	3 1	
	- Vliese aus Zellstofffasern (sog. Tissue) und gekrepptes Papier						
2112 21 550	- - mit einem Quadratmetergewicht pro Lage von 25 g oder weniger (Tissue) darunter zum Absatz bestimmt	t t 1000 EUR	* . 101 524 .	. . 113 251 11 981 10 169	. . 118 866 15 633 13 051	6 3	
2112 21 570	- - mit einem Quadratmetergewicht pro Lage von mehr als 25 g (Krepp) darunter zum Absatz bestimmt	t t 1000 EUR	* . 42 318 20 317 34 657	. . 44 083 22 434 35 408	. . 44 732 24 543 40 435	5 3	
2112 21 900	- Andere Papiere für die Herstellung von Toilettenpapier, Abschmink- oder Handtücher, Servietten u.ä. Papiererzeugnisse darunter zum Absatz bestimmt	t t 1000 EUR	* 19 905 .	. . 21 430 .	3 2	
	Kraftliner, weder gestrichen noch überzogen, in Rollen oder Bogen						
2112 22 500	- ungebleicht darunter zum Absatz bestimmt	t t 1000 EUR	* - -	. . - -	- -	
2112 22 900	- Anderer Kraftliner darunter zum Absatz bestimmt	t t 1000 EUR	* . - -	. . - -	. . - -	- -	
	Kraftsackpapier; Kraftpapiere und Kraftpappen, weder gestrichen noch überzogen, in Rollen oder Bogen						
	- Kraftsackpapier, nicht gekrepppt, gefältelt oder durch Pressen oder Prägen gemustert oder perforiert						
2112 23 150	- - ungebleicht darunter zum Absatz bestimmt	t t 1000 EUR	* . - -	. . - -	. . - -	- -	
2112 23 190	- - Anderes Kraftsackpapier, nicht gekreppt, gefältelt oder durch Pressen oder Prägen gemustert oder perforiert darunter zum Absatz bestimmt	t t 1000 EUR	* . - -	. . - -	. . - -	- -	
	- Andere Kraftpapiere und Kraftpappen, nicht gekrepppt, gefältelt od. durch Pressen oder Prägen gemustert oder perforiert						
2112 23 330	- - mit einem Quadratmetergewicht von 150 g oder weniger darunter zum Absatz bestimmt	t t 1000 EUR	* . 39 343 39 343 48 644	. . 37 587 37 587 45 591	. . 41 005 41 005 48 245	11 11	
2112 23 350	- - mit einem Quadratmetergewicht von mehr als 150 g, jedoch weniger als 225 g darunter zum Absatz bestimmt	t t 1000 EUR	*	2 2	

4 Produktion nach Güterarten - Deutschland

Melde- Nr.	Bezeichnung	Einheit	2. VJ 2004	1. VJ 2005	2. VJ 2005	2. VJ 2005 Anzahl	
						Unternehmen	
1	2	3	4	5	6	7	
2112 23 370	- - mit einem Quadratmetergewicht von 225 g oder mehr darunter zum Absatz bestimmt	t t 1000 EUR	*	3 3	
2112 23 500	- Kraftsackpapier, gekreppt oder gefältelt, auch durch Pressen oder Prägen gemustert oder perforiert darunter zum Absatz bestimmt	t t 1000 EUR	* - -	- - -	- - -	- -	
2112 24 100	Halbzellstoffpapier (sog. "fluting"), Strohpapier u.a. Wellenpapier für die Welle der Wellpappe, weder gestrichen noch überzogen, in Rollen oder Bogen - Halbzellstoffpapier darunter zum Absatz bestimmt	t t 1000 EUR	* - -	1 1	
2112 24 200	- Strohpapier darunter zum Absatz bestimmt	t t 1000 EUR	* - -	- - -	- - -	- -	
2112 24 300	- Wellenpapier darunter zum Absatz bestimmt	t t 1000 EUR	* . .	295 744 295 744 83 358	. . .	9 9	
2112 25 200	Testliner, weder gestrichen noch überzogen, in Rollen oder Bogen (ausschl. oder hauptsächlich aus Halbstoff aus wiederaufbereiteten Papier oder Pappe (Abfälle oder Ausschuss) gewonnen) - mit einem Quadratmetergewicht von 150 g oder weniger darunter zum Absatz bestimmt	t t 1000 EUR	* . .	396 853 336 921 107 846	438 617 381 112 118 390	435 421 380 169 115 438	15 14
2112 25 400	- mit einem Quadratmetergewicht von mehr als 150 g darunter zum Absatz bestimmt	t t 1000 EUR	* . .	143 040 45 031	152 675 46 856	156 857 46 288	9 9
2112 30 100	Andere Papiere und Pappen, weder gestrichen noch überzogen; Zigarettenspapier, nicht zugeschnitten - Sulfitpackpapier darunter zum Absatz bestimmt	t t 1000 EUR	* . .	18 951 18 951 12 872	19 723 19 723 13 602	20 512 20 512 14 124	7 7
2112 30 200	- Zigarettenspapier (nicht in Form von Heftchen, Hülsen oder in Rollen und nicht mit einer Breite von 5 cm oder weniger) darunter zum Absatz bestimmt	t t 1000 EUR	*	1 1
2112 30 300	- Filterpapier und Filterpappe darunter zum Absatz bestimmt	t t 1000 EUR	* . .	36 848 25 985 63 870	37 455 27 003 67 470	38 096 27 215 69 042	7 7
2112 30 400	- Filzpapier und Filzpappe darunter zum Absatz bestimmt	t t 1000 EUR	*	2 2
2112 30 600	- - mit einem Quadratmetergewicht von 150 g oder weniger darunter zum Absatz bestimmt	t t 1000 EUR	* . .	343 657 315 391 175 750	356 275 330 341 166 930	380 029 350 388 172 274	22 21
2112 30 700	- - mit einem Quadratmetergewicht von mehr als 150 g, jedoch weniger als 225 g darunter zum Absatz bestimmt	t t 1000 EUR	* . .	17 492 5 997	19 520 6 308	22 323 6 925	6 6
2112 30 805	- - mit einem Quadratmetergewicht von 225 g oder mehr - - - aus Altpapier darunter zum Absatz bestimmt	t t 1000 EUR	* . .	168 866 64 069	154 964 58 896	158 707 60 668	19 18
2112 30 809	- - - Andere Papiere und Pappen (ohne solche aus Altpapier) darunter zum Absatz bestimmt	t t 1000 EUR	* . .	117 629 63 528	120 091 64 879	123 128 63 832	12 12
2112 40 100	Pergamentpapier und -pappe, Pergamentersatzpapier, Naturpappapapier, Pergaminpapier u.a. kalandrierte durchsichtige oder durchscheinende Papiere, in Rollen oder Bogen - Pergamentpapier und -pappe darunter zum Absatz bestimmt	t t 1000 EUR	*	1 1
2112 40 300	- Pergamentersatzpapier darunter zum Absatz bestimmt	t t 1000 EUR	* . .	8 771 8 771 10 514	9 756 9 756 11 366	9 784 9 784 11 418	5 5
2112 40 500	- Naturpappapapier darunter zum Absatz bestimmt	t t 1000 EUR	*	2 2

4 Produktion nach Güterarten - Deutschland

Melde-Nr.	Bezeichnung	Einheit	2. VJ 2004	1. VJ 2005	2. VJ 2005	2. VJ 2005 Anzahl Unternehmen	
1	2	3	4	5	6	7	
2112 40 700	- Pergaminpapier u.a. kalandrierte, durchsichtige oder durchscheinende Papiere darunter zum Absatz bestimmt	t t 1000 EUR	* 3 417 3 417 5 792	3 314 3 314 5 889	3 476 3 476 6 242	4 4	
	Papier und Pappe, bearbeitet						
2112 51 400	Papier und Pappe, zusammengeklebt, auf der Oberfläche weder gestrichen noch überzogen oder getränkt, auch mit Innenverstärkung, in Rollen oder Bogen darunter zum Absatz bestimmt	t t 1000 EUR	* 7 848 7 848 7 089	7 935 7 935 8 192	6 786 6 786 8 370	4 4	
	Papiere und Pappen, gekrepppt oder gefältert, auch durch Pressen oder Prägen gemustert oder perforiert, a.n.g., in Rollen oder Bogen						
2112 52 300	- Kraftpapier darunter zum Absatz bestimmt	t t 1000 EUR	*	2 2	
2112 52 500	- Andere Papiere und Pappen darunter zum Absatz bestimmt	t t 1000 EUR	* 6 403 6 403 13 981	6 779 6 779 14 435	6 309 6 309 13 778	10 10	
	Ein- oder beidseitig mit Kaolin o.a. anorganischen Stoffen gestrichene Papiere und Pappen zum Beschreiben, Bedrucken oder für andere grafische Zwecke, in Rollen oder Bogen						
2112 53 130	- in Rollen darunter zum Absatz bestimmt	t t 1000 EUR	* 162 577 162 577 137 547	165 859 165 859 134 695	193 897 193 897 153 085	15 15	
2112 53 160	- in Bogen bis max. DIN A 3 darunter zum Absatz bestimmt	t t 1000 EUR	*	3 3	
2112 53 190	- in Bogen bis max. DIN A 3 darunter zum Absatz bestimmt	t t 1000 EUR	* 436 380 436 380 369 057	444 076 444 076 371 374	451 436 451 436 390 156	10 10	
2112 53 300	- Leichtgewichtiges gestrichenes Papier, sog. "LWC-Papier" mit einer mechanisch gewonnenen Fasermenge von 10 GHT oder mehr (holzhaltig) darunter zum Absatz bestimmt	t t 1000 EUR	* 330 980 330 980 219 903	419 843 419 843 276 771	439 435 439 435 293 591	6 6	
2112 53 400	- Andere gestrichene Papiere u. Pappen, zum Beschreiben, Bedrucken und zu anderen grafischen Zwecken, mit einer mechanisch gewonnenen Fasermenge von 10 GHT oder mehr (holzhaltig) (ohne "LWC-Papier") darunter zum Absatz bestimmt	t t 1000 EUR	* 405 654 405 654 257 560	403 862 403 862 266 752	409 766 409 766 270 413	10 10	
	Ein- oder beidseitig mit Kaolin o.a. anorganischen Stoffen gestrichene oder überzogene Kraft- und Multiplexpapiere und -pappen (ohne solche zum Beschreiben, Bedrucken oder für andere grafische Zwecke), in Rollen oder Bogen						
2112 54 130	- Gestrichene oder überzogene Kraftpapiere und -pappen (ohne solche zum Beschreiben, Bedrucken oder zu anderen grafischen Zwecken)	t	*	.	.	.	1
2112 54 160	- mit einem Quadratmetergewicht von 150 g oder weniger	t 1000 EUR	.	.	.		
2112 54 190	- mit einem Quadratmetergewicht von mehr als 150 g	t 1000 EUR	-	-	-	-	
2112 54 220	- ungebleicht	t 1000 EUR	.	.	.	1	
2112 54 250	- Multiplexpapiere, -pappen u.a. Papiere und Pappen, gestrichen oder überzogen	t	*	.	.	.	
2112 54 250	- Multiplexpapiere und -pappen darunter zum Absatz bestimmt	t t 1000 EUR	* 81 448 81 448 53 570	104 393 104 393 62 533	101 894 101 894 61 145	7 7	

4 Produktion nach Güterarten - Deutschland

Melde-Nr.	Bezeichnung	Einheit	2. VJ 2004	1. VJ 2005	2. VJ 2005	2. VJ 2005 Anzahl Unternehmen
1	2	3	4	5	6	7
2112 55 300	Kohlepapier, präpariertes Durchschreibepapier u.a. Vervielfältigungs- und Umdruckpapier mit einer Breite von ungefaltet mehr als 36 cm, in Rollen oder Bogen - Kohlepapier u.ä. Vervielfältigungspapier	t 1000 EUR	- -	- -	- -	-
2112 55 500	- Präpariertes Durchschreibepapier (Selbstdurchschreibepapier (SD))	t 1000 EUR	88 843 98 919	80 429 88 550	67 020 74 489	4
2112 55 900	- Anderes Vervielfältigungs- oder Umdruckpapier	t 1000 EUR	1
2112 56 130	Papiere, Pappen, Zellstoffwatte und Vlies aus Zellstofffasern, gestrichen, überzogen, getränkt, geteert, bituminiert, asphaltiert, gummiert oder mit Klebeschicht versehen (auch aluminisiert), in Rollen oder Bogen - geteert, bituminiert, asphaltiert, gummiert oder mit Klebeschicht versehen - geteert, bituminiert oder asphaltiert	t 1000 EUR	3 809 4 694	3 544 4 984	4 547 5 742	4
2112 56 160	- - selbstklebend	t 1000 EUR	25 412 48 429	21 876 69 601	21 528 66 890	3
2112 56 190	- - gummiert oder mit Klebeschicht versehen (ohne selbstklebendes)	t 1000 EUR	1 917 3 349	1 803 3 387	2 050 3 678	4
2112 56 220	- mit Kunstharz oder Kunststoff gestrichen, überzogen oder getränkt (auch aluminisiert; ohne Klebeschicht); mit Wachs, Paraffin, Stearin, Öl od. Glycerin überzogen oder getränkt - - mit Kunstharz oder Kunststoff gestrichen, überzogen oder getränkt (auch aluminisiert; ohne Klebeschicht) - - - gebleicht, mit einem Quadratmetergewicht von mehr als 150 g	t 1000 EUR	36 606 88 940	37 275 88 847	39 412 93 690	13
2112 56 250	- - - ungebleicht, mit einem Quadratmetergewicht von mehr als 150 g	t 1000 EUR	35 637 121 310	33 062 114 041	31 744 111 450	21
2112 56 280	- - mit Wachs, Paraffin, Stearin, Öl oder Glycerin überzogen oder getränkt	t 1000 EUR	4 762 13 433	4 478 12 482	4 779 13 618	8
2112 57 203	Andere Papiere und Pappen, Zellstoffwatte und Vliese aus Zellstofffasern, gestrichen, überzogen, getränkt, auf der Oberfläche gefärbt, verziert oder bedruckt, in Rollen oder Bogen - Endlosformulare u.a. Papiere und Pappen, Zellstoffwatte und Vliese aus Zellstofffasern - - Endlosformulare in Rollen, mit einer Breite von mehr als 15 cm, oder Bogen, mit einer Breite von mehr als 36 cm darunter zum Absatz bestimmt	t 1000 EUR	* 2 999 2 999 8 456	3 548 3 548 8 237	3 367 3 367 7 565	4 4
2112 57 205	- - Andere Papiere und Pappen, Zellstoffwatte und Vliese aus Zellstofffasern darunter zum Absatz bestimmt	t 1000 EUR	* 16 425 39 455	18 602 43 818	18 034 41 167	19 19
2112 60 000	Papier oder Pappe (Abfälle und Ausschuss) zur Wiedergewinnung Wellpapier und -pappe; Verpackungsmittel aus Papier, Karton und Pappe	1000 EUR	1 786	1 766	1 730	6
2121 11 000	Wellpapier oder Wellpappe, in Rollen oder Bogen, auch perforiert darunter zum Absatz bestimmt	t 1000 EUR	* 988 780 357 978 177 615	983 869 369 809 181 602	1 018 563 389 025 184 764	78 54
2121 12 303	Säcke, Beutel, Tüten aus Papier - Säcke und Beutel mit einer Bodenbreite von 40 cm oder mehr - - mit einer Seitenlänge von 35 cm oder mehr	t 1000 EUR	31 907 57 284	27 942 51 107	31 738 55 786	12
2121 12 305	- - mit einer Seitenlänge von weniger als 35 cm	t 1000 EUR	2
2121 12 500	- Andere Säcke, Beutel oder Tüten (ohne Schallplattenhüllen)	t 1000 EUR	41 597 112 406	41 257 108 878	41 812 112 108	44

4 Produktion nach Güterarten - Deutschland

Melde- Nr.	Bezeichnung	Einheit	2. VJ 2004	1. VJ 2005	2. VJ 2005	2. VJ 2005 Anzahl
						Unternehmen
1	2	3	4	5	6	7
2121 13 000	Schachteln und Kartons aus Wellpapier oder Wellpappe	t 1000 EUR	897 949 839 188	909 542 843 418	938 464 872 175	162
	Faltschachteln und -kartons, aus nicht gewelltem Papier oder nicht gewellter Pappe					
2121 14 010	- für Flüssigkeiten	t 1000 EUR	119 986 193 388	113 872 183 995	130 914 203 944	4
2121 14 030	- Andere Faltschachteln und -kartons - - aus Karton	t 1000 EUR	180 832 388 220	187 415 404 247	189 494 402 606	117
2121 14 050	- - aus Vollpappe	t 1000 EUR	125 410 128 330	129 152 126 278	138 117 132 583	82
2121 14 070	- Displays (Trays) aus Karton oder Vollpappe	t 1000 EUR	30 877 58 955	32 364 62 715	32 548 60 010	49
2121 14 090	- Andere Faltschachteln u. -kartons, aus nicht gewelltem Papier oder nicht gewellter Pappe	t 1000 EUR	15 422 33 471	13 854 30 249	14 068 29 801	23
	Andere Verpackungsmittel aus Papier, Pappe, Zellstoffwatte o. Vliesen aus Zellstofffasern (einschl. Schallplattenhüllen); Pappwaren zur Verwendung in Büros, Läden u.dgl.					
	- Andere Verpackungs- und Aufbewahrungsmittel (einschl. Schallplattenhüllen) aus Papier oder Pappe, Zellstoffwatte oder Vliesen aus Zellstofffasern					
2121 15 330	- - Dosen, Tromeln und Fässer	t 1000 EUR	17 547 25 256	21 123 28 472	21 713 29 542	11
2121 15 350	- - Flexible Verpackungs- und Aufbewahrungsmittel (z.B. Schallplattenhüllen, Weichpackungen, Verpackungszuschnitte)	t 1000 EUR	14 941 40 235	15 216 43 337	15 675 44 312	25
2121 15 390	- - Andere Verpackungs- und Aufbewahrungsmittel	t 1000 EUR	7 584 12 548	9 435 14 821	8 871 14 028	15
2121 15 500	- Pappwaren zur Verwendung in Büros, Läden u.dgl.	t 1000 EUR	128 .	96 .	116 .	3
	Haushalts-, Hygiene- und Toilettenartikel aus Zellstoff, Papier und Pappe					
	Toilettenpapier, Taschen-, Abschmink-, Hand- und Tischtücher, Servietten aus Papierhalbstoff, Papier, Zellstoffwatte oder Vliesen aus Zellstofffasern					
2122 11 100	- Toilettenpapier, in Rollen mit einer Breite von 36 cm oder weniger	t 1000 EUR	101 634 151 080	107 754 144 488	109 820 153 353	10
	- Taschen-, Abschmink-, Handtücher aus Papierhalbstoff, Papier, Zellstoffwatte oder Vliesen aus Zellstofffasern					
2122 11 330	- - Taschen- und Abschminktücher	t 1000 EUR	26 376 38 580	35 132 48 305	27 344 40 086	6
2122 11 350	- - Handtücher	t 1000 EUR	78 412 123 783	79 364 123 092	81 754 125 477	9
2122 11 500	- Tischtücher und Servietten aus Papierhalbstoff, Papier, Zellstoffwatte oder Vliesen aus Zellstofffasern	t 1000 EUR	14 898 55 409	15 741 58 539	16 287 57 425	10
	Hygiene- und Krankenhausartikel, Bekleidung und Bekleidungszubehör, aus Papierhalbstoff, Papier, Zellstoffwatte oder Vliesen aus Zellstofffasern					
2122 12 100	- Hygienische Binden, Tampons u.ä. Waren	t 1000 EUR	15 671 74 950	15 523 49 423	15 609 51 695	7
	- Windeln für Kleinkinder u.ä. Waren zu hygienischen Zwecken					
2122 12 330	- - Windeln für Kleinkinder	t 1000 EUR	86 916 110 030	94 231 118 222	96 171 117 128	6
2122 12 350	- - Hygienische Artikel für an Urin- oder Stuhlinkontinenz leidende Erwachsene	t 1000 EUR	2
2122 12 500	- Bekleidung und Bekleidungszubehör	t 1000 EUR	- .	- .	- .	-
2122 12 900	- Andere Waren aus Papier zum Gebrauch im Haushalt, im Krankenhaus, bei der Körperpflege oder zu hygienischen Zwecken	t 1000 EUR	9 342 .	10 299 .	12 371 .	13

4 Produktion nach Güterarten - Deutschland

Melde-Nr.	Bezeichnung	Einheit	2. VJ 2004	1. VJ 2005	2. VJ 2005	2. VJ 2005 Anzahl Unternehmen
1	2	3	4	5	6	7
2122 13 000	Tabletts, Schüsseln, Teller, Tassen, Becher u.ä. Waren, aus Papier oder Pappe	t 1000 EUR	12 698 38 325	13 363 33 188	16 510 39 424	11
	Schreibwaren und Bürobedarf aus Papier, Karton oder Pappe					
	Kohle-, Vervielfältigungs-, Durchschreibe-, Umdruckpapier; Papier, gummiert oder mit Klebeschicht, in Rollen oder Bogen					
	- Kohlepapier o.ä. Vervielfältigungspapier, präpariertes Durchschreibepapier u.ä. Vervielfältigungs- und Umdruckpapier, vollständige Dauerschablonen und Offsetplatten aus Papier					
2123 11 130	- Kohlepapier oder ähnliches Vervielfältigungspapier	t 1000 EUR	.	.	.	2
2123 11 150	- Präpariertes Durchschreibepapier	t 1000 EUR	.	.	.	2
2123 11 170	- Vollständige Dauerschablonen aus Papier	t 1000 EUR	-	-	-	-
2123 11 190	- Andere Vervielfältigungs- und Umdruckpapiere; Offsetplatten, aus Papier	t 1000 EUR	.	.	.	2
2123 11 200	- Papier und Pappe, selbstklebend, in Streifen oder Rollen	t 1000 EUR	.	.	.	2
	- Anderes Papier, gummiert oder mit Klebeschicht (ohne selbstklebendes), in Streifen oder Rollen		.	.	.	
2123 11 403	- - gummiert	t 1000 EUR	.	.	.	2
2123 11 405	- - mit Klebeschicht (ohne selbstklebendes)	t 1000 EUR	.	.	.	2
	Briefumschläge, Einstückbriefe, Postkarten (ohne Bilder), aus Papier oder Pappe; Zusammenstellungen solcher Schreibwaren in Pappschachteln u.ä. Behältnissen					
2123 12 300	- Briefumschläge	1000 St 1000 EUR	7 261 703 93 564	7 369 285 92 124	7 239 063 88 959	37
2123 12 500	- Einstückbriefe, Postkarten (ohne Bilder) und Briefkarten	1000 St 1000 EUR	14 910 1 277	17 809 1 563	18 297 1 577	9
2123 12 700	- Zusammenstellungen von Schreibwaren in Schachteln, Taschen u.ä. Behältnissen	t 1000 EUR	.	.	.	5
	Andere Papiere oder Pappen zum Beschreiben, Bedrucken oder zu anderen grafischen Zwecken					
2123 13 300	- bedruckt, durch Pressen oder Prägen gemustert oder perforiert (z.B. Endlosformulare)	t 1000 EUR	9 374 11 975	9 598 11 592	9 311 12 266	10
	- Andere Papiere oder Pappen zum Beschreiben, Bedrucken oder zu anderen grafischen Zwecken					
2123 13 505	- - für Büromaschinen u.ä. Geräte, in Streifen oder Rollen, Breite 15 cm oder weniger	t 1000 EUR	7 360 13 793	6 955 13 194	7 585 13 880	8
2123 13 509	- - Andere Papiere oder Pappen zum Beschreiben, Bedrucken oder zu anderen grafischen Zwecken, a.n.g. (z.B. Bogen, Breite 36 cm oder weniger)	t 1000 EUR	8 355 6 561	7 752 5 384	7 573 5 088	12
	Tapeten					
	Tapeten und Wandverkleidungen aus Papier					
2124 11 100	- Raufaserpapier, sog. "Ingrainpapier"	Rollen 1000 EUR	.	.	.	2
2124 11 300	- Tapeten u.ä. Wandverkleidungen, bestrichen oder überzogen, mit einer Lage Kunststoff versehen	Rollen 1000 EUR	24 231 038 84 562	21 611 780 83 744	22 666 442 80 800	8
2124 11 500	- Tapeten u.ä. Wandverkleidungen, mit Flechtstoffen versehen	Rollen 1000 EUR	-	-	-	-
2124 11 900	- Andere Tapeten u.ä. Wandverkleidungen	Rollen 1000 EUR	2 357 429 .	2 232 846 4 541	2 503 471 5 030	4
2124 12 000	Wandverkleidungen aus Spinnstoffen	Rollen 1000 EUR	.	.	.	1

4 Produktion nach Güterarten - Deutschland

Melde-Nr.	Bezeichnung	Einheit	2. VJ 2004	1. VJ 2005	2. VJ 2005	2. VJ 2005 Anzahl Unternehmen
1	2	3	4	5	6	7
2125 11 000	Fußbodenbeläge mit Papier- oder Pappunterlage, auch zugeschnitten	m² 1000 EUR	- -	- -	- -	- -
	Etiketten aller Art aus Papier oder Pappe, auch bedruckt					
	- Bedruckte Etiketten					
2125 12 350	- - Selbstklebeetiketten	t 1000 EUR	15 845 165 869	16 418 163 728	17 563 176 168	97
2125 12 390	- - Andere bedruckte Etiketten	t 1000 EUR	15 491 84 194	14 365 72 427	15 027 80 580	58
	- Nichtbedruckte Etiketten					
2125 12 550	- - Selbstklebeetiketten	t 1000 EUR	5 936 35 219	5 867 35 220	6 661 38 352	25
2125 12 590	- - Andere nichtbedruckte Etiketten	t 1000 EUR	403 3 722	422 3 842	450 3 699	6
2125 13 000	Filterblöcke und Filterplatten aus Papierhalbstoff	t 1000 EUR	- -	- -	- -	- -
	Zigarettenpapier, zugeschnitten oder in Form von Heftchen oder Hülsen; Rollen, Spulen, Spindeln u.ä.					
	Unterlagen aus Papierhalbstoff, Papier oder Pappe; Filterpapier und -pappe; andere Waren aus Papier oder Pappe, a.n.g.					
	- Zigarettenpapier, in Form von Heftchen, Hülsen und Rollen					
2125 14 130	- - in Form von Heftchen oder Hülsen	t 1000 EUR	2
2125 14 150	- - in Rollen mit einer Breite von 5 cm oder weniger	t 1000 EUR	1
2125 14 200	- Rollen, Spulen, Spindeln u.ä. Unterlagen aus Papierhalbstoff, Papier oder Pappe, auch gelocht oder gehärtet, zum Aufwickeln von Spinnstoffgarnen	t 1000 EUR	4 978 5 747	4 678 5 598	4 567 5 500	5
	- Andere Rollen, Spulen, Spindeln u.ä. Unterlagen aus Papierhalbstoff, Papier oder Pappe					
2125 14 303	- - Zylindrische Hülsen und Spulkerne zum Aufwickeln von flächigen Materialien	t 1000 EUR	52 298 55 413	52 892 53 030	54 930 54 138	18
2125 14 309	- - Andere Rollen, Spulen, Spindeln u.ä. Unterlagen, a.n.g.	t 1000 EUR	2 276 3 220	2 340 3 217	2 596 3 608	4
	- Andere Waren aus Papier oder Pappe					
	- - Filterpapier und Filterpappe; Lochkarten, formgepresste Waren aus Papierhalbstoff und Diagrammpapier					
2125 14 490	- - - Filterpapier und Filterpappe, zugeschnitten	t 1000 EUR	13 295 49 451	14 247 50 046	14 720 50 011	11
2125 14 530	- - - Lochkarten, nicht gelocht, für Lochkartenmaschinen, auch in Streifen	t 1000 EUR	1
2125 14 570	- - - Formgepresste Waren aus Papierhalbstoff	t 1000 EUR	. .	10 721 9 423	11 032 13 292	6
2125 14 610	- - - Diagrammpapier für Registriergeräte, in Rollen, Bogen oder Scheiben	t 1000 EUR	2
	- - Andere Waren aus Papier oder Pappe, a.n.g.					
2125 14 651	- - - Dichtungen aus Papier oder Pappe; Papier und Pappe, gelocht, für Jacquardvorrichtungen u.ä. Maschinen; Papier für bestimmte Verwendungszwecke, z.B. Kondensatorpapier	t 1000 EUR	10 036 20 826	9 715 21 556	11 594 22 180	19
2125 14 653	- - - Klappfächer und starre Fächer, Fächergestelle und Fächergriffe, Teile dafür	t 1000 EUR	. .	- -	- -	- -
2125 14 655	- - - Bierdeckel	t 1000 EUR	6 653 8 786	6 841 9 188	6 551 8 471	4
2125 14 659	- - - Andere Waren aus Papier oder Pappe a.n.g. (ohne Bierdeckel)	t 1000 EUR	31 637 70 741	22 691 71 424	21 448 68 900	51
2199 00 000	Veredlung von Erzeugnissen dieser Güterabteilung	1000 EUR	54 320	47 179	50 706	25

4 Produktion nach Güterarten - Deutschland

Melde- Nr.	Bezeichnung	Einheit	2. VJ 2004	1. VJ 2005	2. VJ 2005	2. VJ 2005 Anzahl
						Unternehmen
1	2	3	4	5	6	7
	Verlags- und Druckerzeugnisse, bespielte Ton-, Bild- u. Datenträger					
2211 10 000	Bücher, Broschüren u.ä. Druckerzeug- nisse in losen Bogen oder Blättern (auch Loseblattwerke), auch gefalzt	1000 St 1000 EUR	16 366 106 921	13 246 88 334	15 077 98 255	62
	Bücher, Broschüren u.ä. Druckerzeug- nisse, festgebunden oder broschiert (ohne Wörterbücher u. Enzyklopädien)					
2211 21 100	- Schulbücher	1000 St 1000 EUR	16 145 153 175	11 560 91 682	21 035 168 942	29
2211 21 200	- Kinderbücher	1000 St 1000 EUR	15 893 51 437	14 695 48 681	10 209 30 726	21
2211 21 300	- Bücher mit Belletristik, Sachbücher	1000 St 1000 EUR	43 189 245 386	60 188 331 428	50 998 270 982	120
2211 21 400	- Bücher mit Geistes- und Sozialwissenschaften	1000 St 1000 EUR	4 698 82 587	5 373 77 297	4 485 79 140	43
2211 21 500	- Bücher mit Naturwissenschaften und Technik	1000 St 1000 EUR	3 190 70 562	3 152 67 127	3 511 74 303	35
2211 21 600	- Adressbücher; andere Bücher, Broschüren u.ä. Druckerzeugnisse, festgebunden oder broschiert	1000 St 1000 EUR	119 307 275 668	132 581 343 684	126 214 297 273	116
2211 21 800	- Bilderalben, Bilderbücher, Zeichen- oder Malbücher, für Kinder	1000 St 1000 EUR	2 241 7 333	4 289 12 588	2 884 9 569	7
2211 22 000	Bücher, Broschüren u.ä. Druck- erzeugnisse, auf elektronischen Datenträgern (z.B. auf CD-ROM) (ohne Wörterbücher und Enzyklo- pädien)	1000 St 1000 EUR	2 041 25 431	3 699 31 868	2 758 30 896	53
	Wörterbücher und Enzyklopädien, auch in Form von Teilheften, festgebun- den, broschiert oder auf elektroni- schen Datenträgern					
2211 31 000	- festgebunden, broschiert	1000 St 1000 EUR	2 086 18 397	3 444 24 241	2 761 18 219	6
2211 32 000	- auf elektronischen Datenträgern	1000 St 1000 EUR	1
	Kartografische Erzeugnisse, in Form von Büchern, Broschüren oder auf elektronischen Datenträgern					
2211 41 000	- gedruckt, in Form von Büchern, Broschüren	1000 St 1000 EUR	4
2211 42 000	- auf elektronischen Datenträgern	1000 St 1000 EUR	- -	- -	- -	-
	Globen u.ä. kartografische Erzeug- nisse, gedruckt (ohne solche in Form von Büchern oder Broschüren) oder auf elektronischen Datenträgern					
2211 51 000	- gedruckt (ohne solche in Form von Büchern oder Broschüren)	1000 St 1000 EUR	. 40 375	. 40 402	. 39 674	9
2211 52 000	- auf elektronischen Datenträgern (ohne solche in Form von Büchern oder Broschüren)	1000 St 1000 EUR	26 .	24 .	24 .	3
	Noten, handgeschrieben o. gedruckt, auch mit Bildern, auch gebunden oder auf elektronischen Datenträgern					
2211 61 000	- handgeschrieben oder gedruckt, auch mit Bildern, auch gebunden	1000 St 1000 EUR	1 248 7 852	1 689 10 249	2 247 8 348	9
2211 62 000	- auch mit Bildern, auf elektronischen Datenträgern	1000 St 1000 EUR	- -	- -	- -	-
	Tageszeitungen (einschl. deren Sonntagszeitungen u.ä. perio- dischen Druckschriften), mindestens viermal wöchentlich erscheinend, gedruckt oder auf elektronischen Datenträgern					
2212 11 000	- gedruckt	1000 St 1000 EUR	252
2212 12 000	- auf elektronischen Datenträgern	1000 St 1000 EUR	6
	Zeitungen u.ä. periodische Druckschriften, weniger als viermal wöchentlich erscheinend, gedruckt					
2213 11 050	- Zeitungen	1000 EUR	329 959	322 676	344 642	199
2213 11 093	- Fachzeitschriften (z.B. wissen- schaftliche Zeitschriften)	1000 EUR	415 834	468 106	434 757	214
2213 11 095	- Allgemeine Zeitschriften (z.B. Magazine, Programmzeit- schriften)	1000 EUR	953 092	864 006	917 333	108

4 Produktion nach Güterarten - Deutschland

Melde- Nr.	Bezeichnung	Einheit	2. VJ 2004	1. VJ 2005	2. VJ 2005	2. VJ 2005 Anzahl
						Unternehmen
1	2	3	4	5	6	7
2213 11 099	- Andere Zeitschriften (z.B. Kundenzeitschriften, Amtsblätter)	1000 EUR	184 167	198 808	200 987	103
2213 12 000	Zeitungen u.a. periodische Druckschriften, weniger als viermal wöchentlich erscheinend, auf elektronischen Datenträgern	1000 EUR	6 267	7 187	8 220	22
2214 11 300	Schallplatten, "Compact Discs", DVDs, MDs mit Tonaufzeichnungen - Schallplatten	1000 St 1000 EUR	- -	- -	- -	-
2214 11 500	- "Compact discs", DVDs (Digital Versatile Discs) und MDs (Mini Discs) mit Tonaufzeichnungen	1000 St 1000 EUR	13 149 79 364	15 542 .	14 647 .	19
2214 12 300	Magnetbänder mit Tonaufzeichnungen - mit einer Breite von 4 mm oder weniger (z.B. Kompaktkassetten, auch DCC (Digital Compact Cassetten))	1000 St 1000 EUR	55 1 272	64 .	48 .	7
2214 12 500	- mit einer Breite von mehr als 4 mm bis 6,5 mm	1000 St 1000 EUR	- -	- -	- -	-
2215 11 300	Illustrierte Postkarten; Glück- wunschkarten u.ä. Karten, gedruckt - Illustrierte Postkarten - Glückwunschkarten und Karten mit persönlichen Mitteilungen, auch illustriert, auch mit Umschlägen oder Verzierungen aller Art	1000 EUR	910	1 184	1 075	17
2215 11 505	- - Glückwunsch- und Beileidskarten	1000 EUR	16 646	18 991	17 386	24
2215 11 509	- - Karten mit persönlichen Mitteilungen	1000 EUR	631	620	803	19
2215 12 000	Illustrierte Postkarten; Glück- wunschkarten u.ä. Karten, auf elektronischen Datenträgern	1000 EUR	105	.	.	4
2215 13 000	Bilder, Bilddrucke und Fotografien, gedruckt	1000 EUR	2 924	2 921	2 641	8
2215 14 000	Bilder, Bilddrucke und Fotografien, auf elektronischen Datenträgern	1000 EUR	.	.	.	2
2215 15 300	- Abziehbilder aller Art	1000 EUR	5 018	5 565	4 245	7
2215 15 500	- Kalender aller Art (einschl. Blöcken von Abreißkalendern)	1000 EUR	50 037	7 158	42 819	33
2215 16 000	Abziehbilder und Kalender, auf elektronischen Datenträgern	1000 EUR	.	.	.	1
2215 17 000	Formulare u.a. Verlagserzeugnisse, a.n.g. (z.B. Fahrpläne ohne Buchfahrpläne, Formulare)	1000 EUR	17 343	10 811	11 781	27
2215 50 000	Verlagserzeugnisse im Internet	1000 Zugriffe 1000 EUR	423 295 2 710	.	.	18
2221 10 003	Druck von Tageszeitungen einschl. deren Sonntagszeitungen u.a. periodischen Druckschriften, mindes- tens viermal wöchentlich erscheinend - im Flachdruckverfahren	1000 EUR	209 300	210 618	216 551	87
2221 10 009	- in einem anderen Druckverfahren	1000 EUR	62 808	59 451	64 142	16
2222 11 000	Briefmarken, Stempelmarken, Steuer- zeichen u.dgl., nicht entwertet; amtliche Papiere mit geprägtem oder gedrucktem Stempel; Scheck- formulare; Banknoten, Aktien u.ä. Wertpapiere	1000 EUR	119 495	86 799	115 934	7
2222 12 301	Werbedrucke und Werbeschriften, Verkaufskataloge u.dgl. - Verkaufskataloge (z.B. Versand- hauskataloge, Reisekataloge), - - im Tiefdruckverfahren hergestellt	1000 EUR	103 913	119 366	100 587	14
2222 12 302	- - in einem anderen Druckverfahren hergestellt	1000 EUR	111 160	130 126	112 188	169
2222 12 503	- Andere Werbedrucke, Werbeschriften u.dgl. (ohne Verkaufskataloge) - - Plakate u.ä. Drucke (z.B. Großflächenplakate, Plakate für Ganzsäulen u.ä. Plakate, City-Poster) - - - im Flachdruckverfahren hergestellt	1000 EUR	82 737	77 611	84 676	304

4 Produktion nach Güterarten - Deutschland

Melde-Nr.	Bezeichnung	Einheit	2. VJ 2004	1. VJ 2005	2. VJ 2005	2. VJ 2005 Anzahl Unternehmen
1	2	3	4	5	6	7
2222 12 504	- - in einem anderen Druckverfahren hergestellt	1000 EUR	15 294	12 532	15 026	43
2222 12 505	- - Geschäftsberichte	1000 EUR	19 428	15 069	18 978	122
	- - Andere Werbedrucke und Werbeschriften (z.B. Prospekte, Werbebeilagen für Zeitungen und Zeitschriften, Werbeaufkleber, Jubiläumsschriften u.ä. Werbedrucke),					
2222 12 506	- - im Flachdruckverfahren hergestellt	1000 EUR	811 111	831 429	808 426	726
2222 12 507	- - im Tiefdruckverfahren hergestellt	1000 EUR	80 252	81 495	80 104	14
2222 12 508	- - in einem anderen Druckverfahren hergestellt	1000 EUR	74 103	71 020	74 617	83
	Andere Drucke, a.n.g.					
2222 13 030	- Endlosformulare, a.n.g. (z.B. Schnelltrenn-Formulare)	1000 EUR	125 862	128 504	117 534	130
2222 13 050	- Einlasskarten für Veranstaltungen, Fahrscheine, Eintrittskarten u.a. Tickets	1000 EUR	11 228	10 431	12 612	49
2222 13 070	- Andere Drucke für private oder gewerbliche Zwecke (ohne Endlosformulare), z.B. Formblätter, Geschäftsdrucksachen, Familiendrucksachen	1000 EUR	264 484	255 446	264 090	687
2222 13 090	- Andere Drucke, a.n.g. (z.B. Kundenkarten, Mitgliedsausweise ohne Speicherchip oder Magnetstreifen)	1000 EUR	302 260	295 629	309 085	167
	Register, Bücher für die kaufmännische Buchführung, Hefte, Schreibunterlagen, Ordner, Durchschreibesätze, Alben für Muster oder Sammlungen und Buchhüllen, aus Papier oder Pappe					
2222 20 130	- Register, Briefblöcke, Merkbücher					
	- - Register, Bücher für die kaufmännische Buchführung, Auftragsbücher und Quittungsbücher	1000 EUR	12 727	16 493	14 883	60
2222 20 150	- - Briefpapierblöcke und Notizblöcke; Merkbücher und Notizbücher ohne Kalendarium	1000 EUR	22 952	19 259	21 523	39
2222 20 170	- - Merkbücher, Notizbücher und Tagebücher mit Kalendarium	1000 EUR	10 739	3 337	10 786	5
2222 20 190	- - Andere Waren oder Bücher wie Gästebücher, Mitgliedsbücher, Mal- und Zeichenpapier in Blockform	1000 EUR	14 524	11 570	12 376	37
2222 20 300	- Hefte	1000 EUR	9 713	8 059	9 579	7
2222 20 500	- Ordner, Schnellhefter (z.B. für Lose-Blatt-Systeme), Einbände, andere als Buchhüllen, und Aktendeckel	1000 EUR	54 527	64 320	56 268	30
	- Durchschreibesätze und -hefte, auch mit eingelegtem Kohlepapier					
2222 20 750	- - Endlosformularsätze	1000 EUR	4 069	3 213	2 935	15
2222 20 790	- - Andere Durchschreibesätze und -hefte	1000 EUR	2 854	2 594	2 663	47
2222 20 800	- Alben für Muster oder für Sammlungen, aus Papier oder Pappe	1000 EUR	11 033	12 073	11 157	14
2222 20 900	- Schreibunterlagen, Buchhüllen u.a. Waren des Schul-, Bürobedarfs und des Papierhandels	1000 EUR	27 926	23 948	26 069	29
	Druck von Büchern, Broschüren, Bilderalben, Bilderbüchern, Zeichen- und Malbüchern für Kinder, Noten, handgeschrieben oder gedruckt					
2222 31 001	- von Büchern (ohne Adress- und Telefonbücher) (z.B. Sach-, Schul-, Kunstbücher, Bilderalben und -bücher, Zeichen- und Malbücher für Kinder, Noten- u.a. Bücher), im Flachdruckverfahren	1000 EUR	185 516	194 199	197 308	266

4 Produktion nach Güterarten - Deutschland

Melde-Nr.	Bezeichnung	Einheit	2. VJ 2004	1. VJ 2005	2. VJ 2005	2. VJ 2005 Anzahl Unternehmen
1	2	3	4	5	6	7
2222 31 002	- von Büchern (ohne Adress- und Telefonbücher) (z.B. Sach-, Schul-, Kunstbücher, Bilderalben und -bücher, Zeichen- und Malbücher für Kinder, Noten- u.a. Bücher), in einem anderen Druckverfahren	1000 EUR	16 958	15 308	13 284	15
2222 31 007	- von Adress- und Telefonbüchern (z.B. Einwohner-, Wirtschafts-, Export-, Fachadressbücher, Telefonbücher)	1000 EUR	30 344	47 776	27 957	31
	- Druck von anderen Druckerzeugnissen					
	- Druck von anderen Zeitungen u.a. periodischen Druckschriften, weniger als viemal wöchentlich erscheinend					
	- - von Zeitungen (z.B. Wochenzeitungen)					
2222 32 253	- - - im Flachdruckverfahren	1000 EUR	64 035	62 057	64 966	80
2222 32 259	- - - in einem anderen Druckverfahren	1000 EUR	7 742	7 284	9 025	20
	- - von anderen periodischen Druckschriften und Zeitschriften (z.B. Anzeigenblätter, Annoncenzeitungen, illustrierte, Magazine u.a. Publikumszeitschriften)					
	- - - von Anzeigenblättern, Annoncenzeitungen					
2222 32 291	- - - im Flachdruckverfahren	1000 EUR	85 169	86 415	91 145	132
2222 32 292	- - - in einem anderen Druckverfahren	1000 EUR	17 530	18 211	19 183	22
	- - - von Zeitschriften (z.B. illustrierte, Magazine, Fach-, Kunden-, Mitglieder-, Werks- u.a. Publikumszeitschriften)					
2222 32 295	- - - im Flachdruckverfahren	1000 EUR	223 124	215 517	223 401	277
2222 32 296	- - - im Tiefdruckverfahren	1000 EUR	264 704	249 636	264 541	14
2222 32 297	- - - in einem anderen Druckverfahren	1000 EUR	14 229	14 307	14 466	19
2222 32 300	- Druck von kartografischen Erzeugnissen aller Art (einschl. Wandkarten, topografischen Plänen und Globen, Atlanten, Landkarten)	1000 EUR	9 380	10 399	8 792	17
	- Druck von Postkarten, Glückwunschkarten, Karten mit persönlichen Mitteilungen u.a. illustrierten Karten, Abziehbildern aller Art					
2222 32 430	- - von illustrierten Postkarten, Glückwunschkarten und bedruckten Karten mit persönlichen Mitteilungen, auch Bedrucken von Briefumschlägen	1000 EUR	15 182	15 431	13 575	82
2222 32 450	- - von Abziehbildern aller Art	1000 EUR	18 369	15 432	15 901	24
	- Druck von Kalendern aller Art (einschl. Blöcken von Abreißkalendern)					
2222 32 505	- - von Wandkalendern, Bildkalendern	1000 EUR	15 438	10 438	15 273	61
2222 32 509	- - von Taschenkalendern u.a. Kalendern (z.B. Tisch-, Abreiß-, Falt-, Terminkalender)	1000 EUR	2 900	2 102	3 386	17
2222 32 700	- Druck von Bildern, Kunstblättern und Fotografien	1000 EUR	.	27 518	27 947	20
2222 32 900	- Bedrucken von anderen Materialien als Papier (einschl. Bedrucken von Kunststoffetiketten, Kunststofftüten, Glasplatten, usw.)	1000 EUR	.	57 925	62 109	35
	- Druckweiterverarbeitung von Büchern, Zeitschriften, Werbedrucken u.a. Drucksachen					
2223 10 100	- von Büchern usw. durch Falzen, Zusammentragen, Heften, Binden, Beschneiden	1000 EUR	45 458	45 915	46 097	86
2223 10 300	- von Zeitschriften, Broschüren, Katalogen und Werbedrucken (z.B. Prospekten, Musterkarten usw.) durch Falzen, Zusammentragen, Heften, Klebebinden	1000 EUR	114 738	139 888	137 859	129

4 Produktion nach Güterarten - Deutschland

Melde- Nr.	Bezeichnung	Einheit	2. VJ 2004	1. VJ 2005	2. VJ 2005	2. VJ 2005 Anzahl
						Unternehmen
1	2	3	4	5	6	7
2223 10 500	- von anderen Drucksachen, bedruckten Papieren oder Karton (z.B. Formularen, Etiketten, Kalendern) durch Falzen, Lochen, Stanzen, Prägen, Kleben, Kaschieren	1000 EUR	31 086	30 288	32 508	80
2224 10 000	Satz- und Bildherstellung Druckformen; Lithographiesteine, Platten und Zylinder, für den Druck zugerichtet (z.B. geschliffen, gekörnt, poliert)	1000 EUR	62 495	56 867	59 692	174
2224 20 002	- Hochdruck-Druckformen mit Druck- bild (z.B. Flexoklischees, Gummi- klischees, Kunststoffklischees usw.)	1000 EUR	20 340	19 356	20 248	25
2224 20 006	- Tiefdruckzylinder oder Platten mit Druckbild (z.B. Kopiervorlagen)	1000 EUR	11 715	11 488	12 931	14
2224 20 009	- Andere Druckformen mit Druckbild (z.B. Offsetlithos, Montagen, Offset-Druckplatten); Druckformen ohne Druckbild, nicht sensibilisiert Sonstige druckbezogene Dienstleistungen	1000 EUR	78 754	72 029	73 093	133
2225 10 003	- Herstellung von reprografischen Produkten (z.B. Overheadfolien)	1000 EUR	25 692	24 274	24 735	42
2225 10 005	- Gestaltung von Erzeugnissen des Druckgewerbes (z.B. Offline- und Online-Bearbeitung, Entwerfen, Aufbereiten von Text, Bild, Grafik, im Multimedia-Bereich)	1000 EUR	34 964	33 900	35 598	55
2225 10 007	- Aufbereitung digitaler Daten (z.B. Übernehmen, Selektieren, Verknüp- fen, Übertragen, Ausgeben, Archi- vieren von Daten für die Herstel- lung von Druck-, Offline- und Online-Produkten)	1000 EUR	32 734	44 529	38 636	88
2231 10 100	Vervielfältigung von Schallplatten, Magnettonbändern und "Compact discs" - Vervielfältigung von Schallplatten	1000 St 1000 EUR	2
2231 10 300	- Vervielfältigung von Magnettonbändern	1000 St 1000 EUR	3
2231 10 500	- mit einer Breite von 4 mm oder weniger	1000 St 1000 EUR	- -	- -	- -	-
2231 10 700	- mit einer Breite von mehr als 4 mm bis 6,5 mm	1000 St 1000 EUR	- -	- -	- -	-
2231 10 700	- Vervielfältigung von "Compact discs"	1000 St 1000 EUR	241 153 91 303	271 135 100 708	257 131 91 742	14
2232 10 500	Vervielfältigung von bespielten Bildträgern - Vervielfältigung von Magnetbändern mit Bildaufzeichnungen mit einer Breite von mehr als 6,5 mm	1000 St 1000 EUR	4 036 5 901	1 782 4 461	1 200 3 672	7
2232 10 700	- Vervielfältigung von "Video discs" und von anderen Aufzeichnungs- trägern	1000 EUR	80 774	79 155	91 836	12
2233 10 300	Vervielfältigung von bespielten Datenträgern - Vervielfältigung von Magnet- bändern mit EDV-Daten, mit einer Breite von 4 mm oder weniger	1000 St 1000 EUR	- -	- -	- -	-
2233 10 500	- Vervielfältigung von Magnet- bändern mit EDV-Daten, mit einer Breite von mehr als 4 mm	1000 St 1000 EUR	- -	- -	- -	-
2233 10 700	- Vervielfältigung von anderen Trägern mit EDV-Daten (z.B. auf Platten, CD-ROMs, Disketten)	1000 EUR	29 349	37 497	28 083	11

4 Produktion nach Güterarten - Deutschland

Melde-Nr.	Bezeichnung	Einheit	2. VJ 2004	1. VJ 2005	2. VJ 2005	2. VJ 2005 Anzahl Unternehmen
1	2	3	4	5	6	7
	Kokereierzeugnisse, Mineralölerzeugnisse, Spalt- und Brutstoffe					
2310 10 300	Koks und Schwelkoks aus Steinkohle, Braunkohle oder Torf, auch agglomeriert, Retortenkohle - Kokereikoks aus Steinkohle (Erzeugnis aus der Kohleverkokung unter Hochtemperatur), Gaskoks (Nebenerzeugnis von Gaswerken)	t-Trocken TJ * * t-Trocken TJ * * 1000 EUR	13 941 1 259 947 142 324	14 805 1 283 127 149 333	4 3
2310 10 500	- Braunkohlenkoks (Erzeugnis aus der Braunkohlendestillation unter Niedrigtemperatur)	t-Trocken TJ * * t-Trocken TJ * * 1000 EUR
2310 10 700	- Koks für nichtenergetische Verwendungszwecke (Kunstgraphit) (Retortenkoks, Torfkoks und Koks für Elektroden)	t-Trocken TJ * * t-Trocken TJ * * 1000 EUR	- - - - - - - -	- - - - - - - -	- - - - - - - -	- -
2310 20 000	Teer aus Steinkohle, Braunkohle oder Torf u.a. Mineralteere, auch entwässert oder teilweise destilliert (einschl. rekonstituierter Teere)	t TJ * * t TJ * * 1000 EUR	77 370 2 053 77 370 2 053 9 916	73 750 2 127 73 750 2 127 10 101	5 5
	Mineralölerzeugnisse					
2320 11 400	Motorenbenzin (einschl. Flugbenzin) - Flugbenzin (spezielles Erdöldestillat, 30°C bis 220°C, für Kolben-Flugmotoren)	t 1000 EUR	- -	- -	- -	-
2320 11 500	- Motorenbenzin, unverbleit (Erdöldestillat, 30°C bis 220°C, für Ottomotoren, ohne Zusatz von TEL oder TML)	t 1000 EUR	6 178 308 1 049 551	6 174 824 973 330	6 425 103 1 225 025	12
	darunter Lohnarbeit	t 1000 EUR	3 696 902 112 403	3 792 374 77 019	3 927 764 93 838	7
2320 11 700	- Motorenbenzin, verbleit (Erdöldestillat, 30°C bis 220°C, für Ottomotoren, mit Zusatz von TEL oder TML zur Erhöhung der Oktanzahl)	t 1000 EUR	- -	- -	- -	-
	darunter Lohnarbeit	t 1000 EUR	- -	- -	- -	-
2320 12 000	Flugturbinenkraftstoff, leicht (Erdöldestillat, 100°C bis 250°C, als Gemisch von Kerosin und Benzin, speziell für Flugturbinen)	t 1000 EUR	- -	- -	- -	-
2320 13 300	Leichtöle, Spezialbenzin - Leichtöl als Raffinerie-Einsatzmaterial (leichtes halbverarbeitetes Destillat für den Einsatz in Raffinerien)	t t * * 1000 EUR	756 932 494 517 79 624	811 778 493 837 65 046	492 224 264 023 57 900	10 7
2320 13 500	- Leichtes Rohbenzin (leichtes Destillat für den Einsatz in der erdölchemischen Industrie)	t t * * 1000 EUR	2 422 055 922 142 170 687	2 666 876 1 125 213 189 673	2 366 307 966 333 204 244	18 16
	darunter Lohnarbeit	t 1000 EUR	401 501 13 016	598 205 18 413	461 788 19 551	6
2320 13 700	- Spezial- und Testbenzin (raffinierte Erdöldestillate der Rohbenzin-/Petroleum-Gruppe)	t t * * 1000 EUR 29 459 16 688 40 125 20 998 41 142 22 211	11 11
2320 14 000	Flugturbinenkraftstoff (Kerosin) u.a. Leuchtöl (Erdöldestillat, 150°C bis 300°C, für Flugturbinen und Verwendungen außerhalb der Luftfahrt)	t t * * 1000 EUR	1 170 625 1 170 625 226 719	1 019 628 1 019 628 207 093	1 050 388 1 050 388 248 568	10 10
	darunter Lohnarbeit	t 1000 EUR	450 878 11 858	429 226 9 050	464 558 11 296	4

4 Produktion nach Güterarten - Deutschland

Melde- Nr.	Bezeichnung	Einheit	2. VJ 2004	1. VJ 2005	2. VJ 2005	2. VJ 2005
						Anzahl Unternehmen
1	2	3	4	5	6	7
2320 15 300	Gasöl - Schweröl als Raffinerie-Einsatzmaterial (schweres halbverarbeitetes Destillat für den Einsatz in Raffinerien) darunter zum Absatz bestimmt	t t 1000 EUR	* 238 955 135 286 .	396 422 226 837 18 413	189 622 71 901 .	9 6
2320 15 500	- Dielektrikstoff (Erdöldestillat, 180°C bis 380°C, für Straßen- und Schienenfahrzeuge) darunter Lohnarbeit	t 1000 EUR t 1000 EUR	8 050 457 1 187 212 4 725 344 118 006	8 091 011 1 389 465 4 797 419 106 084	8 791 510 1 842 135 5 012 392 119 165	11 6
2320 15 700	- Heizöl, leicht (Erdöldestillat, 180°C bis 380°C, zur Erzeugung von Wärme oder Dampf) darunter zum Absatz bestimmt	t t 1000 EUR	* 3 758 750 3 758 750 514 110	4 677 820 4 677 820 730 319	3 821 929 3 821 929 670 638	17 17
2320 15 900	- Gas-/Dieselöl (nichtenergetisch) (schweres Destillat für den Einsatz in der erdölchemischen Industrie) darunter zum Absatz bestimmt	t t 1000 EUR	*	2 2
2320 16 300	Mittelschwere Öle (ohne Flugturbinenkraftstoff (Kerosin) u.a. Leuchtöl) - Mittelschwere Öle als Raffinerie-Einsatzmaterial (mittelschweres halbverarbeitetes Destillat für den Einsatz in Raffinerien) darunter zum Absatz bestimmt	t t 1000 EUR	*	1 1
2320 16 500	- Mittelschweres Rohbenzin (mittelschweres Destillat für den Einsatz in der erdölchemischen Industrie) darunter zum Absatz bestimmt	t t 1000 EUR	* . . 55 271	5 4
2320 17 300	Heizöle, schwer (Schweröle) - als Raffinerie-Einsatzmaterial (Heizöl für den Einsatz in Raffinerien) darunter zum Absatz bestimmt	t t 1000 EUR	* 323 782 254 013 2 922	313 130 197 036 1 390	194 808 48 745 372	7 4
2320 17 500	- mit niedrigem Schwefelgehalt (Schwefelgehalt von weniger als 1 GHT) darunter zum Absatz bestimmt	t t 1000 EUR	* 1 937 124 1 824 050 107 078	1 917 330 1 847 180 91 858	1 804 585 1 731 174 102 616	16 16
2320 17 700	- mit hohem Schwefelgehalt (Schwefelgehalt von mehr als 1 GHT) darunter zum Absatz bestimmt	t t 1000 EUR	* . 1 379 643 100 717	. 1 239 187 73 136	. 1 063 930 93 136	9 9
2320 17 900	- nichtenergetisch (Heizöl für den Einsatz in der erdölchemischen Industrie) darunter zum Absatz bestimmt	t t 1000 EUR	* - - -	- - -	- - -	- -
2320 18 300	Schmieröle; andere Öle - Schmieröle als Raffinerie-Einsatzmaterial (Schmieröle für den Einsatz in Raffinerien) darunter zum Absatz bestimmt	t t 1000 EUR	* 151 617 151 617 52 737	98 063 98 063 39 729	83 430 83 430 36 678	5 5
2320 18 501	- Schmieröle (Flüssigdestillate, mit einem Mineralölgehalt von 70 GHT oder mehr, aus Rohöl, einschl. Motorenölen technischen Ölen und Schmierfetten) - Schmieröle, nichtenergetisch, für den Einsatz in der erdölchemischen Industrie darunter zum Absatz bestimmt	t t 1000 EUR	*	1 1
2320 18 502	- Motoren-, Kompressoren- und Turbinenöle	t 1000 EUR	152 137 123 536	123 050 105 689	140 368 121 187	13
2320 18 503	- Hydrauliköle	t 1000 EUR	36 943 26 982	37 095 28 971	35 577 27 857	16
2320 18 504	- Weißöle; Paraffinum liquidum	t 1000 EUR	80 085 23 433	33 033 25 108	35 660 26 954	6
2320 18 505	- Getriebeöle	t 1000 EUR	33 901 30 853	33 421 33 937	34 041 33 072	15
2320 18 506	- Metallbearbeitungs-, Formen- und Korrosionsschutzöle	t 1000 EUR	36 143 62 607	36 062 63 300	36 502 66 069	27
2320 18 507	- Elektro-Isolieröle	t 1000 EUR	4
2320 18 508	- Andere Schmieröle und Öle darunter zum Absatz bestimmt	t t 1000 EUR	* . 120 418 93 180	. 105 756 94 436	. 119 436 108 185	29 29

4 Produktion nach Güterarten - Deutschland

Melde-Nr.	Bezeichnung	Einheit	2. VJ 2004	1. VJ 2005	2. VJ 2005	2. VJ 2005 Anzahl Unternehmen
1	2	3	4	5	6	7
	Gasförmige Kohlenwasserstoffe (ohne Erdgas), roh					
	Flüssiggas (LPG) (Gemisch aus leichten Kohlenwasserstoffen, durch erhöhten Druck in flüssigem Zustand erhalten)					
2320 21 200	- zur Verwendung als Kraft- oder Brennstoff (auch Propan, chemisch rein)	t *	270 350	263 834	258 017	14
	darunter zum Absatz bestimmt	TJ *	12 425	12 129	11 859	14
		t	270 350	263 834	258 017	
		TJ	12 425	12 129	11 859	
2320 21 300	- als Raffinerie-Einsatzmaterial (Propan/Butane für den Einsatz in Raffinerien) (auch Methan, chemisch rein)	1000 EUR	36 122	35 015	42 341	
		t *	.	.	.	13
	darunter zum Absatz bestimmt	TJ *	.	.	.	
		t	590 956	397 964	599 016	13
		TJ	27 082	18 178	27 428	
2320 21 700	- nichtenergetisch (Propan/Butane für den Einsatz in der erdölchemischen Industrie)	1000 EUR	59 399	44 867	74 654	
		t *	.	33 312	38 085	3
	darunter zum Absatz bestimmt	TJ *	.	.	.	2
		t	.	.	.	
		TJ	.	.	.	
2320 22 000	Raffineriegas (z.B. Ethylen, Propylen, Butylen, Butadien, verflüssigt u.a. rohe gasförmige Kohlenwasserstoffe, ohne Erdgas)	1000 EUR	.	.	.	
		t *	1 625 389	1 633 063	1 630 049	20
	darunter zum Absatz bestimmt	TJ *	121 068	139 357	142 416	
		t	1 204 960	1 175 026	1 150 161	19
		TJ	59 607	56 356	55 155	
		1000 EUR	154 088	155 047	160 375	
2320 31 000	Andere Mineralölerzeugnisse - Vaseline; Paraffin, mikrokristallines Erdölwachs, paraffinische Rückstände ("slack wax"), Ozokerit, Montanwachs, Torfwachs, andere Mineralwachse	t *	154 306	161 273	154 942	11
	darunter zum Absatz bestimmt	t	154 306	161 273	154 942	11
2320 32 400	- Petrolkoks (schwarzes festes Erzeugnis, durch Kracken oder Karbonisation von Einsatzmaterial-Rückständen, bestehend aus Kohlenstoff 90 bis 95%)	1000 EUR	72 344	83 615	84 263	
		t *	.	.	.	10
	darunter zum Absatz bestimmt	TJ *	.	.	.	9
		t	405 214	446 974	422 906	
		TJ	11 822	12 620	12 234	
	darunter Lohnarbeit	1000 EUR	13 366	15 878	17 201	5
		t	284 219	318 523	295 740	
		TJ	8 292	9 295	8 630	
2320 32 500	- Bitumen aus Erdöl (schwarzes oder dunkelbraunes festes oder halbfestes dicht- und haftfähiges thermoplastisches Material)	1000 EUR	1 396	1 490	1 425	
	darunter zum Absatz bestimmt	t *	.	.	.	12
		t	973 681	248 228	1 065 616	11
2320 32 700	Andere Rückstände aus Erdöl oder Öl aus bituminösen Mineralien	1000 EUR	61 990	15 943	69 015	
	darunter zum Absatz bestimmt	t *	.	.	.	15
2320 40 000	Ölabfälle (z.B. polychlorierte Biphenyle (PCB), polychlorierte Terphenyle (PCT) oder polybromierte Biphenyle (PBB) enthaltend)	1000 EUR	274 847	434 499	376 862	15
	darunter zum Absatz bestimmt	t *	23 006	23 820	28 466	
	Spalt- und Brutstoffe	t	-	-	-	-
	Radioaktive, chemische Elemente, radioaktive Isotope und ihre Verbindungen; Mischungen und Rückstände, die diese Erzeugnisse enthalten	t	-	-	-	-
2330 11 000	Natürliches Uran und seine Verbindungen; Legierungen, Dispersionen usw., die natürliches Uran oder seine Verbindungen enthalten (EURATOM)	kg *	-	-	-	-
	darunter zum Absatz bestimmt	kg	-	-	-	-
2330 12 000	An U 235 angereichertes Uran und seine Verbindungen; Plutonium und seine Verbindungen; Legierungen, Dispersionen usw., die an U 235 angereichertes Uran, Plutonium oder deren Verbindungen enthalten (EURATOM)	1000 EUR	-	-	-	-
	darunter zum Absatz bestimmt	kg *	.	.	.	1
		kg	.	.	.	1
		1000 EUR	.	.	.	

4 Produktion nach Güterarten - Deutschland

Melde- Nr.	Bezeichnung	Einheit	2. VJ 2004	1. VJ 2005	2. VJ 2005	2. VJ 2005 Anzahl
						Unternehmen
1	2	3	4	5	6	7
2330 13 000	An U 235 abgereichertes Uran und seine Verbindungen; Thorium und seine Verbindungen; Legierungen, Dispersionen usw., die an U 235 abgereichertes Uran oder seine Verbindungen enthalten (EURATOM) darunter zum Absatz bestimmt	kg kg 1000 EUR	* - -	- - -	- - -	- - -
2330 14 000	Andere radioaktive Elemente, Isotope und Verbindungen; Legierungen, Dispersionen usw., die diese Elemente enthalten; radioaktive Rückstände darunter zum Absatz bestimmt	GBq GBq 1000 EUR	*	1 1 .
2330 20 000	Nicht bestrahlte Brennstoffelemente (EURATOM) darunter zum Absatz bestimmt	kg kg 1000 EUR	*	1 1 .
2330 90 000	Wiederaufarbeitung von radioaktiven Brennelementen	1000 EUR	-	-	-	-
2399 00 000	Veredlung von Erzeugnissen dieser Güterabteilung (ohne Wiederaufarbeitung von radioaktiven Brennelementen)	1000 EUR	.	.	.	1
	Chemische Erzeugnisse					
	Edelgase, Wasserstoff, Stickstoff, Sauerstoff					
2411 11 200	- Argon darunter zum Absatz bestimmt	1000 m³ 1000 m³ 1000 EUR	* . .	53 625 . 33 557	48 891 . 32 012	49 400 . 30 820
2411 11 300	- Edelgase (ohne Argon) darunter zum Absatz bestimmt	1000 m³ 1000 m³ 1000 EUR	*
2411 11 500	- Wasserstoff darunter zum Absatz bestimmt	1000 m³ 1000 m³ 1000 EUR	* . .	796 316 275 237 24 513	856 863 259 999 23 932	875 205 255 235 25 412
2411 11 600	- Stickstoff darunter zum Absatz bestimmt	1000 m³ 1000 m³ 1000 EUR	* . .	1 392 568 . 66 511	1 219 959 . 63 263	1 421 899 . 73 568
2411 11 700	- Sauerstoff darunter zum Absatz bestimmt	1000 m³ 1000 m³ 1000 EUR	* . .	1 854 767 . 92 078	1 855 597 . 90 910	1 911 819 . 94 197
	Gasförmige anorganische Sauerstoffverbindungen der Nichtmetalle (ohne Schwefeldioxid)					
2411 12 300	- Kohlenstoffdioxid darunter zum Absatz bestimmt	t t 1000 EUR	* . .	105 102 . 13 466	. 72 953 13 734	. 86 931 13 138
2411 12 500	- Schwefeltrioxid, Diarsentrioxid darunter zum Absatz bestimmt	t t 1000 EUR	*	5 644 197 .	5 612 120 .
2411 12 700	- Stickstoffoxide darunter zum Absatz bestimmt	t t 1000 EUR	*
2411 12 900	- Andere anorganische Sauerstoffverbindungen der Nichtmetalle darunter zum Absatz bestimmt	t t 1000 EUR	* . .	134 557 . .	140 236 . 7 206	137 641 . .
2411 13 000	Flüssige Luft (einschl. von Edelgasen befreiter flüssiger Luft); Preßluft darunter zum Absatz bestimmt	t t 1000 EUR	* . .	94 524
	Farbstoffe und Pigmente					
2412 11 300	- Zinkoxid; Zinkperoxid; Titanoxide darunter zum Absatz bestimmt	t t 1000 EUR	* . .	17 706 . 16 488	17 495 17 495 18 176	19 153 19 153 17 004
2412 11 500	- Titanoxide darunter zum Absatz bestimmt	t t-TiO2 t-TiO2 1000 EUR	* . . .	109 132 109 132 109 132 180 841	106 829 106 829 106 829 191 762	114 096 114 096 114 096 211 130
	Chromoxide und -hydroxide; Mangan-Orangemennige; oxide; Bleioxide; Mennige und Kupferoxide und -hydroxide					
2412 12 150	- - Chromtrioxid darunter zum Absatz bestimmt	t t 1000 EUR	*
2412 12 190	- - Chromoxide und -hydroxide (ohne Chromtrioxid) darunter zum Absatz bestimmt	t t 1000 EUR	*

4 Produktion nach Güterarten - Deutschland

Melde-Nr.	Bezeichnung	Einheit	2. VJ 2004	1. VJ 2005	2. VJ 2005	2. VJ 2005
						Anzahl Unternehmen
1	2	3	4	5	6	7
2412 12 350	- Manganoxide - - Mangandioxid darunter zum Absatz bestimmt	t t 1000 EUR	*	1 1
2412 12 390	- - Manganoxide (ohne Mangandioxid) darunter zum Absatz bestimmt	t t 1000 EUR	*	- -
2412 12 530	- Bleioxide; Mennige und Orangemennige - - Bleimonoxid (Lithargyrum, Massicot) darunter zum Absatz bestimmt	t t 1000 EUR	* . .	- - .	- - .	1 1
2412 12 550	- - Mennige und Orangemennige darunter zum Absatz bestimmt	t-PbO t-PbO 1000 EUR	* 6 909 6 909	2 2
2412 12 570	- - Andere Bleioxide darunter zum Absatz bestimmt	t t 1000 EUR	* 9 910 9 910	2 2
2412 12 700	- Kupferoxide und -hydroxide darunter zum Absatz bestimmt	t t 1000 EUR	* 8 048	4 4
2412 13 130	Ausgewählte anorganische Basen; ausgewählte Metalloxide (einschl. Erdpigmenten, Metall- hydroxiden und -peroxiden, a.n.g.) - Eisenoxide und -hydroxide, Erd- pigmente - - Eisenoxide und -hydroxide darunter zum Absatz bestimmt	t t 1000 EUR	* 67 991 66 295	. 61 617 58 827	. 62 938 62 506	11 11
2412 13 150	- - Erdpigmente (Geschönte Farberden) mit einem Gehalt an gebundenem Eisen von 70 GHT oder mehr, berechnet als Fe2O3 darunter zum Absatz bestimmt	t t 1000 EUR	*	1 1
2412 13 300	- Cobaltoxide und -hydroxide; handelsübliche Cobaltoxide darunter zum Absatz bestimmt	t t 1000 EUR	*	2 2
2412 13 530	- Lithiumoxid und -hydroxid; Vana- diumoxide und -hydroxide - - Lithiumoxid und -hydroxid darunter zum Absatz bestimmt	t t 1000 EUR	*	1 1
2412 13 550	- - Vanadiumoxide und -hydroxide darunter zum Absatz bestimmt	t t 1000 EUR	*	2 2
2412 13 630	- Nickeloxide und -hydroxide, Germa- niumoxide und Zirkoniumdioxid - - Nickeloxide und -hydroxide darunter zum Absatz bestimmt	t t 1000 EUR	*	2 2
2412 13 650	- - Germaniumoxide und Zirkoniumdioxid darunter zum Absatz bestimmt	t t 1000 EUR	* - .	- - .	. 3 .	3 3
2412 13 730	- Molybdänoxide und -hydroxide, Antimonoxide - - Molybdänoxide und -hydroxide darunter zum Absatz bestimmt	t t 1000 EUR	* . .	490 490	2 2
2412 13 750	- - Antimonoxide darunter zum Absatz bestimmt	t t 1000 EUR	* 152 152	180 180 .	104 104 .	3 3
2412 13 900	- Andere anorganische Basen, weder in den Unterkategorien 2412 11 bis 2412 13 noch in der Unterkategorie 2413 15 genannt darunter zum Absatz bestimmt	t t 1000 EUR	* 5 189 5 189	6 450 6 450 17 575	5 349 5 349 17 369	10 10
2412 21 100	Farben und Farbstoffe; Gerbstoffe; Tannine und ihre Derivate Synthetische organische Farbmittel, auch chemisch einheitlich; Farbstoffe sowie Zubereitungen auf deren Grundlage; synthetische organische Erzeugnisse als fluores- zierende Aufheller; Farblacke und Zubereitungen auf deren Grundlage - Dispersionsfarbstoffe und Zubereitungen darunter zum Absatz bestimmt	t t 1000 EUR	* 639 .	1 119 925 15 776	830 680 10 728	7 7
2412 21 200	- Säurefarbstoffe, auch metallisiert und Beizenfarbstoffe sowie Zubereitungen darunter zum Absatz bestimmt	t t 1000 EUR	* 4 225 3 756	4 454 4 004 25 481	3 892 3 676 23 507	18 18

4 Produktion nach Güterarten - Deutschland

Melde-Nr.	Bezeichnung	Einheit	2. VJ 2004	1. VJ 2005	2. VJ 2005	2. VJ 2005 Anzahl	
						Unternehmen	
1	2	3	4	5	6	7	
2412 21 300	- Basische Farbstoffe und Zubereitungen darunter zum Absatz bestimmt	t t 1000 EUR	* . 16 958	3 903 2 823 14 501	3 051 2 588 14 072	8 8	
2412 21 400	- Direktfarbstoffe und Zubereitungen darunter zum Absatz bestimmt	t t 1000 EUR	* 4 706 4 512 14 312	5 978 5 429 15 574	5 537 5 093 13 942	12 12	
2412 21 503	- Küpenfarbstoffe, Reaktivfarbstoffe, organische Pigmente sowie andere synthetische organische Farbmittel und deren Zubereitungen - Synthetische Lebensmittelfarben darunter zum Absatz bestimmt	t t 1000 EUR	*	4 4	
2412 21 509	- Andere Küpenfarbstoffe, Reaktivfarbstoffe, organische Pigmente sowie andere synthetische organische Farbmittel und deren Zubereitungen darunter zum Absatz bestimmt	t t 1000 EUR	* 133 467 126 668 344 276	128 766 120 061 290 261	136 035 127 824 308 883	24 24	
2412 21 600	- Synthetische organische Erzeugnisse als fluoreszierende Aufheller darunter zum Absatz bestimmt	t t 1000 EUR	* 49 158 . 38 116	43 013 . 33 979	34 797 . 27 639	7 7	
2412 21 700	- Farblacke; Zubereitungen auf der Grundlage von Farblacken darunter zum Absatz bestimmt	t t 1000 EUR	*	4 4	
2412 22 500	- Pflanzliche Gerbstoffauszüge; Tannine u. ihre Derivate; Farbmittel pflanzlichen oder tierischen Ursprungs (ohne Tierisches Schwarz), auch chemisch einheitlich und Zubereitungen auf deren Grundlage - Pflanzliche Gerbstoffauszüge, Tannine und ihre Salze, Ether, Ester und andere Derivate darunter zum Absatz bestimmt	t t 1000 EUR	* . . .	9 9 42	. . .	2 2	
2412 22 700	- Farbmittel pflanzlichen oder tierischen Ursprungs und Zubereitungen auf der Grundlage dieser Farbstoffe (auch natürliche Lebensmittelfarben; ohne Tierisches Schwarz) darunter zum Absatz bestimmt	t t 1000 EUR	* 478 478 6 468	623 623 8 613	640 640 9 224	5 5	
2412 23 300	- Synthetische organische Gerbstoffe; anorganische Gerbstoffe, Gerbstoffzubereitungen, auch natürliche Gerbstoffe enthaltend; Enzymzubereitungen zum Vorgerben - Synthetische organische Gerbstoffe darunter zum Absatz bestimmt	t t 1000 EUR	* 7 844 7 132 8 201	8 086 . 7 181	7 313 . 6 253	7 7	
2412 23 500	- Anorganische Gerbstoffe, Gerbstoffzubereitungen, auch natürliche Gerbstoffe enthaltend; Enzymzubereitungen zum Vorgerben darunter zum Absatz bestimmt	t t 1000 EUR	* 15 691 . 9 535	18 623 . 9 815	17 130 . 10 086	5 5	
2412 24 150	- Andere Farbmittel, Pigmente und deren Zubereitungen; anorganische Erzeugnisse als Luminophore, auch chemisch einheitlich - Pigmente und Zubereitungen auf der Grundlage von Titandioxid - mit einem Gehalt an Titandioxid von 80 GHT oder mehr darunter zum Absatz bestimmt	t-TiO2 t-TiO2 1000 EUR	* 2 164 . 11 984	2 303 . 12 167	2 090 . 11 131	7 6	
2412 24 190	- mit einem Gehalt an Titandioxid von weniger als 80 GHT darunter zum Absatz bestimmt	t-TiO2 t-TiO2 1000 EUR	* 13 105 . 42 652	17 396 . 43 636	15 049 . 42 211	14 14	
2412 24 300	- Pigmente und Zubereitungen auf der Grundlage von Chromverbindungen darunter zum Absatz bestimmt	t t 1000 EUR	* 707 . 3 127	588 . 2 430	743 . 2 805	6 6	
2412 24 500	- Pigmente und Zubereitungen auf der Grundlage von Cadmiumverbindungen darunter zum Absatz bestimmt	t t 1000 EUR	*	1 1	
2412 24 701	- Ultramarin, Lithopone und andere Pigmente und Zubereitungen, Magnetit; anorganische Erzeugnisse als Luminophore - Masterbatches, schwarz oder weiß (ohne solche auf der Grundlage von Titandioxid, Chrom- oder Cadmiumverbindungen) darunter zum Absatz bestimmt	t t 1000 EUR	* . . 4 808	. . 6 895	. . 7 243	8 8	

4 Produktion nach Güterarten - Deutschland

Melde-Nr.	Bezeichnung	Einheit	2. VJ 2004	1. VJ 2005	2. VJ 2005	2. VJ 2005 Anzahl Unternehmen
1	2	3	4	5	6	7
2412 24 702	- Masterbatches, bunt (ohne solche auf der Grundlage von Titandioxid, Chrom oder Cadmiumverbindungen) darunter zum Absatz bestimmt	t t 1000 EUR	* 20 641 32 725	10 781 23 674	11 833 26 281	13 12
2412 24 705	- Masterbatches, a.n.g. (ohne solche auf der Grundlage von Titandioxid, Chrom oder Cadmiumverbindungen) darunter zum Absatz bestimmt	t t 1000 EUR	*	3 3
2412 24 709	- Ultramarin, Lithopone u.a. Pigmente und Zubereitungen, Magnetit; anorganische Erzeugnisse als Luminophore, a.n.g. (ohne Masterbatches) darunter zum Absatz bestimmt	t t 1000 EUR	*	10 10
	Sonstige anorganische Grundstoffe und Chemikalien Halogene; Schwefel; Kohlenstoff; andere nicht gasförmige Nichtmetalle					
2413 11 110	- Halogene - Chlor darunter zum Absatz bestimmt	t t 1000 EUR	* 925 245 581 890	1 072 466 689 122	1 042 174 676 676	10 9
2413 11 130	- Jod darunter zum Absatz bestimmt	t t 1000 EUR	* 87 242 -	103 647 -	97 005 -	1 1
2413 11 150	- Fluor darunter zum Absatz bestimmt	t t 1000 EUR	*	1 1
2413 11 170	- Brom darunter zum Absatz bestimmt	t t 1000 EUR	*	1 1
2413 11 200	- Sublimierter oder gefällter Schwefel; kolloider Schwefel darunter zum Absatz bestimmt	t t 1000 EUR	* 358 443 358 443	395 992 3 879	382 807 3 734	15 14
2413 11 300	- Ruß darunter zum Absatz bestimmt	t t 1000 EUR	* 87 635 87 635	82 587 71 410	82 678 71 771	8 8
2413 11 400	- Bor; Tellur darunter zum Absatz bestimmt	t t 1000 EUR	*	2 2
2413 11 530	- Silicium - mit einem Gehalt an Silicium von 99,99 GHT oder mehr darunter zum Absatz bestimmt	t t 1000 EUR	*	1 1
2413 11 550	- mit einem Gehalt an Silicium von weniger als 99,99 GHT darunter zum Absatz bestimmt	t t 1000 EUR	*	3 3
2413 11 600	- Phosphor darunter zum Absatz bestimmt	t t 1000 EUR	* 11 542 -	- -
2413 11 700	- Arsen darunter zum Absatz bestimmt	t t 1000 EUR	*	1 1
2413 11 900	- Selen darunter zum Absatz bestimmt	t t 1000 EUR	*	2 2
	Halogen- oder Schwefelverbindungen der Nichtmetalle - Halogenide und Halogenoxide der Nichtmetalle					
2413 12 350	- Chloride und Chloridoxide des Phosphors darunter zum Absatz bestimmt	t t 1000 EUR	* 36 451 7 274	26 614 10 180	39 591 10 468	7 7
2413 12 370	- Halogenide und Halogenoxide der Nichtmetalle (ohne Chloride und Chloridoxide des Phosphors) darunter zum Absatz bestimmt	t t 1000 EUR	* 87 465 20 607	153 532 22 939	141 674 20 606	7 6
2413 12 500	- Kohlenstoffdisulfid darunter zum Absatz bestimmt	t t 1000 EUR	*	1 1
2413 12 700	- Sulfide der Nichtmetalle (ohne Kohlenstoffdisulfid); handelsübliches Phosphortrisulfid darunter zum Absatz bestimmt	t t 1000 EUR	*	1 1

4 Produktion nach Güterarten - Deutschland

Melde- Nr.	Bezeichnung	Einheit	2. VJ 2004	1. VJ 2005	2. VJ 2005	2. VJ 2005 Anzahl
						Unternehmen
1	2	3	4	5	6	7
	Alkalimetalle, Erdalkalimetalle; Seltenerdmetalle; Scandium und Yttrium, auch untereinander gemischt od. miteinander legiert; Quecksilber - Alkalimetalle					
2413 13 250	- - Natrium	t	*	-	.	-
	darunter zum Absatz bestimmt	t		-	-	-
		1000 EUR		-	-	-
2413 13 290	- - Alkalimetalle (ohne Natrium)	t	*	-	-	-
	darunter zum Absatz bestimmt	t		-	-	-
		1000 EUR		-	-	-
2413 13 300	- Calcium	t	*	-	-	-
	darunter zum Absatz bestimmt	t		-	-	-
		1000 EUR		-	-	-
2413 13 500	- Strontium und Barium	t	*	-	-	-
	darunter zum Absatz bestimmt	t		-	-	-
		1000 EUR		-	-	-
2413 13 700	- Seltenerdmetalle, Scandium und Yttrium	t	*	-	-	-
	darunter zum Absatz bestimmt	t		-	-	-
		1000 EUR		-	-	-
2413 13 800	- Quecksilber	t	*	-	-	1
	darunter zum Absatz bestimmt	t		-	-	1
		1000 EUR		.	.	.
	Anorganische Säuren (ohne Salpeter- säure, Nitriersäuren); nicht gas- förmige anorganische Sauerstoffver- bindungen der Nichtmetalle					
	- Chlorwasserstoff (Salzsäure), Chloroschwefelsäure					
2413 14 130	- - Chlorwasserstoff (Salzsäure)	t-HCl	*	474 878	544 573	25
	darunter zum Absatz bestimmt	t-HCl		267 976	308 624	24
		1000 EUR		18 419	22 709	
2413 14 150	- - Chloroschwefelsäure	t	*	.	.	1
	darunter zum Absatz bestimmt	t		.	.	1
		1000 EUR		.	.	.
2413 14 330	- Schwefelsäure, Oleum	t-SO2	*	800 268	1 074 746	24
	- - Schwefelsäure	t-SO2		454 200	478 537	21
	darunter zum Absatz bestimmt	t-SO2		17 975	19 707	
		1000 EUR		212 441	164 556	7
2413 14 350	- - Oleum	t-SO2	*	29 413	32 868	6
	darunter zum Absatz bestimmt	t-SO2		3 172	3 343	
		1000 EUR				
	- Diphosphorpentaoxid, Phosphorsäure und Polyphosphorsäuren					
2413 14 530	- - Diphosphorpentaoxid	t-P2O5	*	.	.	2
	darunter zum Absatz bestimmt	t-P2O5		.	.	2
		1000 EUR		.	.	.
2413 14 550	- - Phosphorsäure und Polyphosphorsäuren	t-P2O5	*	10 640	9 890	9
	darunter zum Absatz bestimmt	t-P2O5		.	.	9
		1000 EUR		7 050	6 262	
2413 14 600	- Boroxide; Borsäuren; andere anorganische Säuren (ohne Fluorwasserstoff)	t	*	42 448	52 735	7
	darunter zum Absatz bestimmt	t		32 099	33 570	6
		1000 EUR		16 527	17 293	
	- Fluorwasserstoff, Siliciumdioxid, Schwefeldioxid					
2413 14 730	- - Fluorwasserstoff (Flußsäure)	t-HF	*	46 253	44 562	7
	darunter zum Absatz bestimmt	t-HF		.	.	7
		1000 EUR		22 995	22 657	
2413 14 750	- - Siliciumdioxid	t-SiO2	*	61 819	62 081	14
	darunter zum Absatz bestimmt	t-SiO2		58 493	58 237	13
		1000 EUR		77 795	80 321	
2413 14 770	- - Schwefeldioxid	t-SO2	*	67 968	70 382	3
	darunter zum Absatz bestimmt	t-SO2		.	.	2
		1000 EUR		.	.	.
	Hydroxide und Peroxide des Natriums, Kaliums oder Magnesiums; Oxide, Hy- droxide und Peroxide des Strontiums oder Bariums; Aluminiumhydroxid; Hydrazin und Hydroxylamin und ihre anorganischen Salze					
	- Natriumhydroxid					
2413 15 250	- - fest (Ätznatron)	t-NaOH	*	.	.	3
	darunter zum Absatz bestimmt	t-NaOH		.	.	3
		1000 EUR		3 236	4 736	
2413 15 270	- - in wäßriger Lösung (Natronlauge)	t-NaOH	*	1 045 299	1 120 748	21
	darunter zum Absatz bestimmt	t-NaOH		646 427	744 961	20
		1000 EUR		64 788	117 147	
	- Kaliumhydroxid					
2413 15 350	- - fest (Ätzkali)	t-KOH	*	.	644	3
	darunter zum Absatz bestimmt	t-KOH		.	644	2
		1000 EUR		.	.	
2413 15 370	- - in wäßriger Lösung (Kalilauge)	t-KOH	*	43 067	55 612	5
	darunter zum Absatz bestimmt	t-KOH		.	.	5
		1000 EUR		9 669	11 277	

4 Produktion nach Güterarten - Deutschland

Melde- Nr.	Bezeichnung	Einheit	2. VJ 2004	1. VJ 2005	2. VJ 2005	2. VJ 2005 Anzahl Unternehmen
1	2	3	4	5	6	7
2413 15 500	- Peroxide des Natriums oder des Kaliums darunter zum Absatz bestimmt	t t 1000 EUR	*	1 1
2413 15 600	- Magnesiumhydroxid und -peroxid; Oxide, Hydroxide und Peroxide des Strontiums oder des Bariums darunter zum Absatz bestimmt	t t 1000 EUR	* 1 696 1 696	1 599 1 599 1 735	1 611 1 611 1 800	5 5
2413 15 700	- Aluminiumhydroxid darunter zum Absatz bestimmt	t-Al2O3 t-Al2O3 1000 EUR	* 292 125 66 738	299 692 69 638	310 303 74 198	7 7
2413 15 800	- Hydrazin und Hydroxylamin und ihre anorganischen Salze darunter zum Absatz bestimmt	t t 1000 EUR	* 34 939 4 633	5 5
	Fluoride, Fluorosilikate, -aluminat und andere komplexe Fluorosalze; Chloride (ohne Ammoniumchlorid), Chloridoxide, Chloridhydroxide; Bromide, Bromidoxide; Jodide, Jodidoxide		15 103	.	.	
2413 21 100	- Fluoride; Fluorosilikate, Fluoroaluminat und andere komplexe Fluorosalze darunter zum Absatz bestimmt	t-F t-F 1000 EUR	* 12 049 12 049	9 439 9 439	12 076 12 076	8 8
2413 21 300	- Chloride (ohne Ammoniumchlorid) darunter zum Absatz bestimmt	t t 1000 EUR	* 128 165 92 115	164 856 142 310	109 899 98 946	21 18
2413 21 500	- Chloridoxide und Chloridhydroxide darunter zum Absatz bestimmt	t t 1000 EUR	* 5 429 5 429	14 156 14 156	6 443 6 443	5 5
2413 21 700	- Bromide und Bromidoxide, Jodide und Jodidoxide darunter zum Absatz bestimmt	t t 1000 EUR	* 52 52	62 62	68 68	5 5
	Hypochlorite, Chlorite, Hypobromite, Chlorate, Perchlorate, Bromate und Perbromate, Jodate und Perjodate - Hypochlorite; handelsübliches Calciumhypochlorit; Chlorite; Hypobromite		1 251	1 338	1 232	
2413 22 350	- - Calciumhypochlorite (einschl. handelsüblichem Calciumhypochlorit) darunter zum Absatz bestimmt	t-Cl t-Cl 1000 EUR	*	1 1
2413 22 390	- - Andere Hypochlorite; Chlorite; Hypobromite darunter zum Absatz bestimmt	t-Cl t-Cl 1000 EUR	* 2 505 869	7 447 780	7 429 825	5 4
2413 22 550	- - Natriumchlorat darunter zum Absatz bestimmt	t t 1000 EUR	* - -	- -	- -	- -
2413 22 590	- - Andere Chlorate; Perchlorate; Bromate und Perbromate; Jodate und Perjodate darunter zum Absatz bestimmt	t t 1000 EUR	* 100 100	39 108	71 201	3 3
	Sulfide; Polysulfide; Dithionite und Sulfoxylate; Sulfit; Thiosulfate; Sulfate; Alaune; Persulfate - Sulfide; Polysulfide; Dithionite und Sulfoxylate		183			
2413 31 130	- - Sulfide; Polysulfide darunter zum Absatz bestimmt	t-S t-S 1000 EUR	*	7 7
2413 31 150	- - Dithionite; Sulfoxylate darunter zum Absatz bestimmt	t t 1000 EUR	*	3 3
2413 31 330	- - Sulfite; Thiosulfate darunter zum Absatz bestimmt	t-Na2S2O5 t-Na2S2O5 1000 EUR	* 62 809 11 644	67 328 11 415	68 522 12 711	5 5
2413 31 350	- - Thiosulfate darunter zum Absatz bestimmt	t t 1000 EUR	* 7 422 7 422	8 938 8 938	9 308 9 308	4 4
	Sulfate		2 942	2 436	2 685	
2413 31 530	- - Aluminiumsulfat, berechnet auf 17 - 18 % Al2O3 darunter zum Absatz bestimmt	kg-Al2O3 kg-Al2O3 1000 EUR	* 4 986 039 4 986 039	3 548 919 .	3 522 863 .	5 5
2413 31 550	- - Bariumsulfat darunter zum Absatz bestimmt	t t 1000 EUR	*	2 2
2413 31 570	- - Andere Sulfate darunter zum Absatz bestimmt	t t 1000 EUR	* 176 562 83 106	178 071 84 716	206 478 112 290	17 14
			14 576	14 786	16 023	

4 Produktion nach Güterarten - Deutschland

Melde-Nr.	Bezeichnung	Einheit	2. VJ 2004	1. VJ 2005	2. VJ 2005	2. VJ 2005 Anzahl Unternehmen
1	2	3	4	5	6	7
2413 31 730	- Alaune; Peroxosulfate (Persulfate) - - Alaune darunter zum Absatz bestimmt	t t 1000 EUR	* 251 251 156	 268 268 173	 225 225 146	 3 3 3
2413 31 750	- - Peroxosulfate (Persulfate) darunter zum Absatz bestimmt	t t 1000 EUR	* 	 3 2 .
2413 32 100	Nitrate (ohne Kalium-, Natrium- und Ammoniumnitrat); Phosphinate (Hypo-phosphite), Phosphonate (Phosphite), Phosphate und Polyphosphate - Nitrate (ohne Kalium-, Natrium- und Ammoniumnitrat) darunter zum Absatz bestimmt	t-N t-N 1000 EUR	* . . 1 682	 	 8 8 .
2413 32 200	- Phosphinate (Hypophosphite), Phosphonate (Phosphite) darunter zum Absatz bestimmt	t t 1000 EUR	* 125 125 528	 94 94 555	 149 149 782	 5 5 .
2413 32 300	- Mononatriumdihydrogenphosphat und Dinatriumhydrogenphosphat darunter zum Absatz bestimmt	t-P2O5 t-P2O5 1000 EUR	* 3 978	 . . 3 531	 . . .
2413 32 400	- Calciumhydrogenorthophosphat (Dicalciumphosphat) darunter zum Absatz bestimmt	t-P2O5 t-P2O5 1000 EUR	* 	 2 2 .
2413 32 500	- Trinatrium-, Kalium- und Calciumphosphate (ohne Calciumhydrogenorthophosphat), Polyphosphate (ohne Natriumtri-phosphat) u.a. Phosphate darunter zum Absatz bestimmt	t-P2O5 t-P2O5 1000 EUR	* 18 844 32 516	 23 832 34 673	 24 027 35 811	 9 8 .
2413 32 600	- Triammoniumphosphat darunter zum Absatz bestimmt	t t 1000 EUR	*
2413 32 700	- Natriumtriphosphat (Natriumtripolyphosphat) darunter zum Absatz bestimmt	t-P2O5 t-P2O5 1000 EUR	* 1 768 1 768 2 122	 2 319 2 319 2 815	 2 113 2 113 2 683	 5 5 .
2413 33 103	Carbonate (ohne Ammoniumcarbonat); Peroxocarbonate (Percarbonate) - Dinatriumcarbonat (Soda) - - in Pulverform mit einer Schüttdichte von weniger als 700 g/l darunter zum Absatz bestimmt	t-Na2CO3 t-Na2CO3 1000 EUR	* 363 103 88 905 12 053	 373 866 88 013 13 385	 383 189 91 901 13 848	 4 4 .
2413 33 109	- - Anderes Dinatriumcarbonat (Soda) darunter zum Absatz bestimmt	t-Na2CO3 t-Na2CO3 1000 EUR	* 285 321 266 702 34 963	 292 705 272 407 37 112	 287 274 274 438 39 601	 12 9 .
2413 33 200	- Natriumhydrogencarbonat (Natriumbicarbonat) darunter zum Absatz bestimmt	t t 1000 EUR	* . 19 699 5 149	 . 22 209 5 793	 . 21 080 5 280	 7 5 .
2413 33 300	- Kaliumcarbonate darunter zum Absatz bestimmt	t-K2CO3 t-K2CO3 1000 EUR	* 	 3 2 .
2413 33 400	- Calciumcarbonat darunter zum Absatz bestimmt	t t 1000 EUR	* 44 403 44 403 10 088	 43 882 43 882 9 819	 45 453 45 453 9 893	 6 6 .
2413 33 500	- Bariumcarbonat darunter zum Absatz bestimmt	t-BaCO3 t-BaCO3 1000 EUR	* 	 4 4 .
2413 33 600	- Bleicarbonat darunter zum Absatz bestimmt	t t 1000 EUR	*
2413 33 710	- - Lithiumcarbonate darunter zum Absatz bestimmt	t t 1000 EUR	*
2413 33 730	- - Strontiumcarbonat darunter zum Absatz bestimmt	t t 1000 EUR	* 	 3 3 .
2413 33 790	- - Andere Carbonate (z.B. Magnesium-, Kupfer-, Peroxocarbonate (Percarbonate)) darunter zum Absatz bestimmt	t t 1000 EUR	* 26 104 17 612	 30 184 19 844	 29 408 18 413	 8 8 .
2413 41 100	Salze der Säuren der Metalloxide oder Metallperoxide; Edelmetalle in kolloidalem Zustand; anorganische oder organische Verbindungen der Edelmetalle, auch chemisch nicht einheitlich; Edelmetallamalgame - Aluminate darunter zum Absatz bestimmt	t t 1000 EUR	* 13 018 13 018 2 008	 13 684 13 684 2 228	 14 132 14 132 2 178	 6 6 .

4 Produktion nach Güterarten - Deutschland

Melde- Nr.	Bezeichnung	Einheit	2. VJ 2004	1. VJ 2005	2. VJ 2005	2. VJ 2005 Anzahl Unternehmen
1	2	3	4	5	6	7
2413 41 200	- Zink- oder Bleichromate darunter zum Absatz bestimmt	t t 1000 EUR	*	3 3
2413 41 300	- Chromate und Dichromate (ohne Zink- oder Bleichromate), Peroxo-chromate darunter zum Absatz bestimmt	t t 1000 EUR	*	3 2
2413 41 400	- Manganite, Manganate und Permanganate	t 1000 EUR	3
2413 41 500	- Molybdate	t 1000 EUR	4
2413 41 600	- Wolframate	t 1000 EUR	2
2413 41 700	- Andere Salze der Säuren der Metalloxide oder Metallperoxide	t 1000 EUR	3 736 6 495	4 660 6 444	4 104 7 141	12
	- Edelmetalle in kolloidem Zustand; anorganische oder organische Verbindungen der Edelmetalle, auch chemisch nicht einheitlich; Edelmetallamalgame					
2413 41 830	- - Silbernitrat	t 1000 EUR	25 174	29 312	20 171	3
2413 41 850	- - Edelmetalle in kolloidem Zustand; andere anorganische oder organische Verbindungen der Edelmetalle, auch chemisch nicht einheitlich; Edelmetallamalgame (ohne Silbernitrat)	t 1000 EUR	337 18 080	380 19 544	799 22 868	9
	Destilliertes Wasser, Leitfähig- keitswasser; andere anorganische Verbindungen, Amalgame von anderen Metallen als Edelmetallen					
2413 42 500	- Destilliertes Wasser, Leitfähigkeitswasser oder Wasser von gleicher Reinheit	t 1000 EUR	36 689 5 124	55 644 5 252	49 647 5 166	14
2413 42 900	- Andere anorganische Verbindungen; Amalgame von anderen Metallen als Edelmetallen	t 1000 EUR	3
2413 51 000	Isotope (ohne radioaktive Isotope); anorganische oder organische Verbindungen dieser Isotope, auch chemisch nicht einheitlich	t 1000 EUR	- -	- -	- -	-
	Cyanide, Cyanidoxide und komplexe Cyanide; Fulminate, Cyanate und Thiocyanate; Silicate (ohne Fluoro- silicate); Borate, Peroxoborate; andere Salze der anorganischen Säuren, Peroxosäuren (ohne Azide)					
2413 52 200	- Cyanide, Cyanidoxide und komplexe Cyanide darunter zum Absatz bestimmt	t t 1000 EUR	* . .	8 119 . .	7 939 . .	9 372 . .
2413 52 300	- Fulminate, Cyanate und Thiocyanate darunter zum Absatz bestimmt	t t 1000 EUR	* . .	2 649 2 649 4 210	2 832 2 832 4 437	2 220 2 220 3 714
2413 52 400	- Silicate (einschl. handelsüblicher Silicate der Alkalimetalle) darunter zum Absatz bestimmt	t-SiO2 t-SiO2 1000 EUR	* . .	249 206 . 38 118	230 909 . 70 853	245 028 . 73 114
2413 52 500	- Borate darunter zum Absatz bestimmt	t-B2O3 t-B2O3 1000 EUR	* 204	19 19
2413 52 600	- Peroxoborate (Perborate) darunter zum Absatz bestimmt	t-B2O3 t-B2O3 1000 EUR	*	1 1
2413 52 700	- Doppelsilicate oder komplexe Silicate darunter zum Absatz bestimmt	t t 1000 EUR	* 12 211	. . 6 940	. . 7 841
2413 52 900	- Andere Salze der anorganischen Säuren oder Peroxosäuren (ohne Azide) darunter zum Absatz bestimmt	t t 1000 EUR	* . .	198 . 1 267	278 . 839	212 . 919
2413 53 000	Wasserstoffperoxid, auch mit Hamstoff verfestigt darunter zum Absatz bestimmt	t-H2O2 t-H2O2 1000 EUR	* . .	56 580 . 20 475	58 743 40 464 22 864	54 075 36 299 20 675
2413 54 300	Phosphide, Carbide, Hydride, Nitri- de, Azide, Silicide und Boride - Phosphide, auch chemisch nicht einheitlich (ohne Ferrophosphor) darunter zum Absatz bestimmt	t t 1000 EUR	* . .	- . -	- . -	- . -

4 Produktion nach Güterarten - Deutschland

Melde- Nr.	Bezeichnung	Einheit	2. VJ 2004	1. VJ 2005	2. VJ 2005	2. VJ 2005 Anzahl
						Unternehmen
1	2	3	4	5	6	7
2413 54 500	- Carbide, auch chemisch nicht einheitlich darunter zum Absatz bestimmt	t t 1000 EUR	* 50 304 47 947	46 558 46 558 49 320	43 925 43 925 49 918	5 5
2413 54 700	- Hydride, Nitride, Azide, Silicide und Boride, auch chemisch nicht einheitlich	t 1000 EUR	351 7 849	248 7 934	370 8 621	5
2413 55 000	Anorganische oder organische Verbindungen der Seltenen Erden (einschl. der Lanthaniden) oder Mischungen derselben	t 1000 EUR	44 2 687	24 1 577	27 2 552	4
2413 56 000	Raffiniertes Schwefel (ohne sublimierten, gefällten und kolloiden Schwefel)	t 1000 EUR	.	.	.	2
2413 57 000	Schwefelkiesabbrände	t 1000 EUR	-	-	-	-
2413 58 500	Piezoelektrischer Quarz, auch bearbeitet, andere synthetische oder rekonstituierte Steine, roh oder nur gesägt oder grob geformt, jedoch weder aufgereiht noch montiert oder gefasst - Piezoelektrischer Quarz, auch bearbeitet	t 1000 EUR	-	-	-	-
2413 58 700	- Andere synthetische oder rekonstituierte Steine	g 1000 EUR	.	.	.	2
2414 11 200	Sonstige organische Grundstoffe und Chemikalien Acyclische Kohlenwasserstoffe - Acyclische Kohlenwasserstoffe, gesättigt darunter zum Absatz bestimmt	t t 1000 EUR	* . 4 896	17 931 5 229	18 238 6 481	5 4
2414 11 300	- Ethylen (mit einem Reinheitsgrad von mehr als 95 %) darunter zum Absatz bestimmt	t t 1000 EUR	* 1 287 001 754 500 213 181	1 375 650 840 759 246 594	1 356 149 799 596 195 371	7 7
2414 11 400	- Propen (Propylen) (mit einem Reinheitsgrad von mehr als 90 %) darunter zum Absatz bestimmt	t t 1000 EUR	* 887 165 529 765 120 987	888 730 605 149 162 751	893 992 586 727 139 908	10 9
2414 11 500	- Buten (Butylen) und seine Isomere (mit einem Reinheitsgrad von mehr als 90 %) darunter zum Absatz bestimmt	t t 1000 EUR	* 273 198 60 683	280 704 68 469	281 141 59 010	6 5
2414 11 650	- Buta-1,3-dien und Isopren - Buta-1,3-dien darunter zum Absatz bestimmt	t t 1000 EUR	* 276 659 85 385	323 414 113 494	303 709 89 323	6 6
2414 11 670	- Isopren (mit einem Reinheitsgrad von mehr als 95 %) darunter zum Absatz bestimmt	t t 1000 EUR	* - - -	- - -	- - -	- -
2414 11 900	- Andere ungesättigte acyclische Kohlenwasserstoffe darunter zum Absatz bestimmt	t t 1000 EUR	* 31 881 15 654	41 984 15 856	39 560 15 956	15 15
2414 12 130	Cyclische Kohlenwasserstoffe - Alicyclische Kohlenwasserstoffe - Cyclohexan darunter zum Absatz bestimmt	t t 1000 EUR	* . 2 014	.	.	2 2
2414 12 150	- Andere alicyclische Kohlenwasserstoffe darunter zum Absatz bestimmt	t t 1000 EUR	* 11 843 22 815	12 340 17 626	13 418 25 504	10 9
2414 12 230	- Benzol, Toluol, mit einem Reinheitsgrad von 95 % oder mehr - Benzol darunter zum Absatz bestimmt	t t 1000 EUR	* 539 056 417 349 193 266 162 853	596 967 546 179 278 021 207 628	585 394 524 898 246 283 170 060	10 8
2414 12 250	- Toluol darunter zum Absatz bestimmt	t t 1000 EUR	* 42 032	59 158	35 864	10 9
2414 12 430	- Xylole, mit einem Reinheitsgrad von 95 % oder mehr - o-Xylol darunter zum Absatz bestimmt	t t 1000 EUR	* 35 590 .	47 462 .	48 327 .	4 3
2414 12 450	- p-Xylol darunter zum Absatz bestimmt	t t 1000 EUR	* 85 147 .	96 507 .	96 300 .	4 4
2414 12 470	- m-Xylol und Xylol-Isomerenmischungen darunter zum Absatz bestimmt	t t 1000 EUR	* 13 838 13 838 6 094	16 203 16 203 7 315	13 997 13 997 6 896	4 4
2414 12 500	- Styrol darunter zum Absatz bestimmt	t t 1000 EUR	* 407 265 144 144	299 231 55 144	249 421 25 359	4 3

4 Produktion nach Güterarten - Deutschland

Melde-Nr.	Bezeichnung	Einheit	2. VJ 2004	1. VJ 2005	2. VJ 2005	2. VJ 2005 Anzahl Unternehmen
1	2	3	4	5	6	7
2414 12 600	- Ethylbenzol darunter zum Absatz bestimmt	t t 1000 EUR	* . 5 005	210 808 . 10 292	215 238 . 10 476	182 341 . 10 476 4 4
2414 12 700	- Cumol darunter zum Absatz bestimmt	t t 1000 EUR	* . 228 584	228 584 . 259 119	246 141 . 246 141	3 3 3
2414 12 800	- Naphthalin und Anthracen (Naphthalin mit einem Erstarrungspunkt von mindestens 79,4 Grad C; Anthracen, mit einem Reinheitsgrad von 90 % oder mehr) darunter zum Absatz bestimmt	t t 1000 EUR	*	3 3 3
2414 12 900	- Biphenyl und Terphenyle; andere aromatische Kohlenwasserstoffe darunter zum Absatz bestimmt	t t 1000 EUR	* . 90 650	100 220 . 22 792	. . 21 108	14 13 23 226
2414 13 130	- Chlorderivate der acyclischen Kohlenwasserstoffe - Chlormethan (Methylchlorid) und Chlorethan (Ethylchlorid), Dichlormethan (Methylchlorid) und Chlorethan (Ethylchlorid) darunter zum Absatz bestimmt	t t 1000 EUR	* . 42 839	50 420 46 913 8 795	51 916 48 088 10 385	5 5 12 023
2414 13 150	- Dichlormethan (Methylenchlorid) darunter zum Absatz bestimmt	t t 1000 EUR	* . 22 532	24 133 24 133 22 532	23 136 23 136 6 347	6 6 7 545
2414 13 230	- Chloroform (Trichlormethan), Kohlenstofftetrachlorid (Tetrachlorkohlenstoff) darunter zum Absatz bestimmt	t t 1000 EUR	* . 18 023	20 845 20 845 .	18 406 18 406 .	4 4 .
2414 13 250	- Kohlenstofftetrachlorid (Tetrachlorkohlenstoff) darunter zum Absatz bestimmt	t t 1000 EUR	*	2 2 .
2414 13 530	- Andere gesättigte Chlorderivate der acyclischen Kohlenwasserstoffe - 1,2-Dichlorethan (Ethylendichlorid) darunter zum Absatz bestimmt	t t 1000 EUR	* . 834 890	840 883 237 675 45 451	821 292 224 194 32 262	7 4 33 633
2414 13 570	- Andere gesättigte Chlorderivate der acyclischen Kohlenwasserstoffe, a.n.g. darunter zum Absatz bestimmt	t t 1000 EUR	* . 2 446	2 592 . 2 446	2 555 . 4 131	7 7 4 363
2414 13 710	- ungesättigte Chlorderivate der acyclischen Kohlenwasserstoffe - Vinylchlorid (Chlorethylen) darunter zum Absatz bestimmt	t t 1000 EUR	* . 566 784	554 137 98 065 22 440	553 432 94 800 21 213	5 4 21 213
2414 13 730	- Trichlorethylen darunter zum Absatz bestimmt	t t 1000 EUR	*	2 2 .
2414 13 750	- Tetrachlorethylen (Perchlorethylen) darunter zum Absatz bestimmt	t t 1000 EUR	* 2 083	. . 1 923	3 3 2 389
2414 13 790	- Andere ungesättigte Chlorderivate der acyclischen Kohlenwasserstoffe darunter zum Absatz bestimmt	t t 1000 EUR	* . 33 793	79 024 . 6 383	76 036 . 5 456	4 3 .
2414 14 500	- Sulfo-, Nitro- oder Nitrosoderivate der Kohlenwasserstoffe, auch halogeniert - nur Sulfogruppen enthaltende Derivate der Kohlenwasserstoffe, ihre Salze und ihre Ethylester darunter zum Absatz bestimmt	t t 1000 EUR	* . 4 939	8 684 . 3 883	7 053 . 3 273	8 8 .
2414 14 700	- nur Nitro- oder nur Nitrosogruppen enthaltende Derivate der Kohlenwasserstoffe darunter zum Absatz bestimmt	t t 1000 EUR	* . 168 466	311 031 19 625 8 313	322 168 19 901 10 516	3 3 .
2414 14 900	- Andere Sulfo-, Nitro- oder Nitrosoderivate der Kohlenwasserstoffe, auch halogeniert darunter zum Absatz bestimmt	t t 1000 EUR	* 5 442	. . 6 373	6 6 .
2414 15 100	- Andere Halogenderivate der Kohlenwasserstoffe (ohne Sulfo-, Nitro- oder Nitrosoderivate) - Fluor-, Brom- oder Jodderivate der acyclischen Kohlenwasserstoffe	t 1000 EUR	. 21 863	20 432	21 468	3

4 Produktion nach Güterarten - Deutschland

Melde- Nr.	Bezeichnung	Einheit	2. VJ 2004	1. VJ 2005	2. VJ 2005	2. VJ 2005 Anzahl
						Unternehmen
1	2	3	4	5	6	7
2414 15 300	- Halogenderivate der acyclischen Kohlenwasserstoffe mit zwei oder mehr verschiedenen Halogenen	t 1000 EUR	7 521 .	.	.	3
	- Halogenderivate der alicyclischen Kohlenwasserstoffe					
2414 15 530	- 1,2,3,4,5,6-Hexachlorcyclohexan	t 1000 EUR	-	-	-	-
2414 15 590	- - Andere Halogenderivate der alicyclischen Kohlenwasserstoffe (ohne 1,2,3,4,5,6-Hexachlorcyclohexan)	t 1000 EUR	-	-	.	3
	- Halogenderivate der aromatischen Kohlenwasserstoffe					
2414 15 730	- - Chlorbenzol, o-Dichlorbenzol und p-Dichlorbenzol	t 1000 EUR	.	.	.	2
2414 15 750	- - Hexachlorbenzol und DDT (1,1,1-Trichlor-2,2-bis (p-chlorphenyl)-ethan)	t 1000 EUR	-	-	-	-
2414 15 790	- - Andere Halogenderivate der aromatischen Kohlenwasserstoffe	t 1000 EUR	35 181	35 374	45 574	7
2414 21 000	Technische Fettalkohole	t 1000 EUR	56 535	.	.	8
	darunter zum Absatz bestimmt	t 1000 EUR	43 249	.	.	8
2414 22 100	Acyclische einwertige Alkohole					
	- Methanol (Methylalkohol)	t 1000 EUR	396 716	511 104	504 788	11
	darunter zum Absatz bestimmt	t 1000 EUR	38 071	58 804	55 490	10
2414 22 200	- Propan-1-ol (Propylalkohol) und Propan-2-ol (Isopropylalkohol)	t 1000 EUR	.	.	.	7
	darunter zum Absatz bestimmt	t 1000 EUR	.	.	.	7
2414 22 300	- Butan-1-ol (n-Butylalkohol)	t 1000 EUR	126 255	127 539	129 148	4
	darunter zum Absatz bestimmt	t 1000 EUR	.	.	.	4
2414 22 400	- Andere Butanole	t 1000 EUR	15 238	39 334	15 597	6
	darunter zum Absatz bestimmt	t 1000 EUR	6 722	9 025	9 314	6
2414 22 500	- Pentanol (Amylalkohol) und seine Isomere	t 1000 EUR	2 477	2 680	.	4
	darunter zum Absatz bestimmt	t 1000 EUR	2 892	3 561	.	4
	- Octanol und seine Isomere und andere einwertige gesättigte Alkohole					
2414 22 630	- - Octanol (Octylalkohol) und seine Isomere	t 1000 EUR	86 034	91 596	72 103	6
	darunter zum Absatz bestimmt	t 1000 EUR	44 347	.	.	6
2414 22 690	- - Andere einwertige gesättigte Alkohole (z.B. lauryl-, Cetyl- und Stearylalkohol)	t 1000 EUR	106 804	116 936	111 784	12
	darunter zum Absatz bestimmt	t 1000 EUR	60 959	81 522	89 519	11
2414 22 730	- Einwertige ungesättigte Alkohole					
	- - Acyclische Terpenalkohole (z.B. Geraniol, Citronellol, Linalool, Rhodinol, Nerol)	t 1000 EUR	.	.	.	3
	darunter zum Absatz bestimmt	t 1000 EUR	.	.	.	3
2414 22 750	- - Andere einwertige ungesättigte Alkohole (z.B. Allylalkohol)	t 1000 EUR	.	.	.	4
	darunter zum Absatz bestimmt	t 1000 EUR	.	.	.	4
	Zwei- u.a. mehrwertige Alkohole; Halogen-, Sulfo-, Nitro- oder Nitroso-derivate der acyclischen Alkohole					
2414 23 100	- Ethylenglykol (Ethandiol)	t 1000 EUR	53 935	63 164	73 789	7
	darunter zum Absatz bestimmt	t 1000 EUR	32 255	58 402	68 732	5
2414 23 200	- Propylenglykol (Propan-1,2-diol)	t 1000 EUR	79 523	91 195	88 388	5
	darunter zum Absatz bestimmt	t 1000 EUR	33 463	49 576	24 412	5
2414 23 330	- - Andere acyclische zwei- und mehrwertige Alkohole					
	- - D-Glucitol (Sorbit), chemisch einheitlich	t 1000 EUR	20 614	19 308	19 357	5
	darunter zum Absatz bestimmt	t 1000 EUR	14 519	14 025	14 413	4
2414 23 390	- - Andere acyclische zwei- und mehrwertige Alkohole (z.B. Hexylenglykol, Trimethylolpropan, Pentaerythrit, Mannit)	t 1000 EUR	171 380	97 054	98 897	14
	darunter zum Absatz bestimmt	t 1000 EUR	92 862	132 043	130 807	12
2414 23 500	- Halogen-, Sulfo-, Nitro- oder Nitrosoderivate der acyclischen Alkohole	t 1000 EUR	1 343	2 990	2 045	4
	darunter zum Absatz bestimmt	t 1000 EUR	1 319	1 333	924	4
				1 711	1 156	

4 Produktion nach Güterarten - Deutschland

Melde-Nr.	Bezeichnung	Einheit	2. VJ 2004	1. VJ 2005	2. VJ 2005	2. VJ 2005 Anzahl Unternehmen
1	2	3	4	5	6	7
2414 23 730	- Cyclische Alkohole, ihre Halogen-, Sulfo-, Nitro- o. Nitrosoderivate - Alicyclische Alkohole, ihre Halogen-, Sulfo-, Nitro- oder Nitrosoderivate darunter zum Absatz bestimmt	t t 1000 EUR	* 53 947 4 656 15 005	67 094 3 842 15 703	63 129 4 016 16 311	11 10
2414 23 750	- Aromatische Alkohole, ihre Halogen-, Sulfo-, Nitro- oder Nitrosoderivate darunter zum Absatz bestimmt	t t 1000 EUR	*	5 5
2414 24 150	Phenole, Phenolalkohole, ihre Halogen-, Sulfo-, Nitro- oder Nitrosoderivate - einwertige Phenole - Phenol (Hydroxybenzol) und seine Salze, mit einem Reinheitsgrad von 90 % oder mehr darunter zum Absatz bestimmt	t t 1000 EUR	* 210 402 . .	217 776 . . .	185 248 . . .	5 5
2414 24 170	- Kresole und ihre Salze, mit einem Reinheitsgrad von 95 % oder mehr darunter zum Absatz bestimmt	t t 1000 EUR	*	2 2
2414 24 190	- Andere einwertige Phenole und ihre Salze (z.B. Octylphenol, Nonylphenol, Xylenole, Naphthole), mit einem Reinheitsgrad von 90 % oder mehr darunter zum Absatz bestimmt	t t 1000 EUR	* 37 540 19 165 35 266	37 088 . 34 118	31 476 . 30 990	10 9
2414 24 330	- Mehrwertige Phenole, Phenolalkohole - 4,4'-Isopropylidendiphenol (Bisphenol A, Diphenylolpropan) und seine Salze darunter zum Absatz bestimmt	t t 1000 EUR	* 122 617 . 20 081	195 454 . 26 309	197 653 . 26 639	6 6
2414 24 390	- Andere mehrwertige Phenole und ihre Salze (z.B. Resorcin, Hydrochinon); Phenolalkohole darunter zum Absatz bestimmt	t t 1000 EUR	* 3 975 . .	4 066 . . .	3 927 . . .	4 3
2414 24 530	- Halogen-, Sulfo-, Nitro- oder Nitrosoderivate der Phenole oder Phenolalkohole - nur Halogengruppen enthaltende Phenol- und Phenolalkoholderivate und ihre Salze darunter zum Absatz bestimmt	t t 1000 EUR	* 3 010	3 3
2414 24 550	- nur Sulfogruppen enthaltende Derivate der Phenole oder Phenolalkohole, ihre Salze und Ester darunter zum Absatz bestimmt	t t 1000 EUR	* 297	2 2
2414 24 590	- Andere Halogen-, Sulfo-, Nitro- oder Nitrosoderivate der Phenole oder Phenolalkohole darunter zum Absatz bestimmt	t t 1000 EUR	* 209 . 1 930	142 . 900	136 . 1 913	6 6
2414 31 200	Technische einbasische Fettsäuren, saure Öle aus der Raffination - Stearinsäure darunter zum Absatz bestimmt	t t 1000 EUR	* 11 696 11 696 7 239	11 407 11 407 8 353	12 418 12 418 8 015	3 3
2414 31 300	- Ölsäure darunter zum Absatz bestimmt	t t 1000 EUR	* 1 105 . 909	999 . 782	995 . 781	3 3
2414 31 500	- Tallölfettsäuren darunter zum Absatz bestimmt	t t 1000 EUR	* . . .	- - - .	- - - .	- -
2414 31 950	- Andere technische einbasische Fettsäuren - Destillierte Fettsäuren darunter zum Absatz bestimmt	t t 1000 EUR	* 43 775 43 775 32 627	48 188 48 188 54 405	48 804 48 804 47 486	6 6
2414 31 970	- Andere technische einbasische Fettsäuren, nicht destilliert darunter zum Absatz bestimmt	t t 1000 EUR	* 4 948 . 1 259	5 375 . 1 374	5 508 . 1 473	5 5
2414 32 150	Gesättigte acyclische einbasische Carbonsäuren und ihre Anhydride, Halogenide, Peroxide und Peroxysäuren; ihre Halogen-, Sulfo-, Nitro- oder Nitrosoderivate - Ester der Essigsäure - Ethylacetat darunter zum Absatz bestimmt	t t 1000 EUR	* 37 37 159	103 103 196	115 115 213	5 5

4 Produktion nach Güterarten - Deutschland

Melde- Nr.	Bezeichnung	Einheit	2. VJ 2004	1. VJ 2005	2. VJ 2005	2. VJ 2005 Anzahl Unternehmen
1	2	3	4	5	6	7
2414 32 170	- - Vinylacetat darunter zum Absatz bestimmt	t t 1000 EUR	*	.	.	2 2
2414 32 190	- - Andere Ester der Essigsäure (z.B. n-Butylacetat, Isobutylacetat, 2-Ethoxyethylacetat) darunter zum Absatz bestimmt	t t 1000 EUR	*	68 272 .	.	18 18
2414 32 200	- Mono-, Di- oder Trichloressigsäure, Propionsäure, Buttersäuren, Valeriansäuren, ihre Salze und Ester darunter zum Absatz bestimmt	t t 1000 EUR	*	55 427 .	56 229 .	12 12
2414 32 350	- Palmitinsäure, ihr Salze und Ester - - Palmitinsäure darunter zum Absatz bestimmt	t t 1000 EUR	*	.	-	-
2414 32 370	- - Salze und Ester der Palmitinsäure darunter zum Absatz bestimmt	t t 1000 EUR	*	.	.	2 2
2414 32 430	- Stearinsäure, ihre Salze und Ester - - Salze der Stearinsäure darunter zum Absatz bestimmt	t t 1000 EUR	*	.	.	1 1
2414 32 450	- - Stearinsäure darunter zum Absatz bestimmt	t t 1000 EUR	*	.	.	2 2
2414 32 470	- - Ester der Stearinsäure darunter zum Absatz bestimmt	t t 1000 EUR	*	4 864 .	4 786 .	8 8
2414 32 530	- Ameisensäure, ihre Salze und Ester - - Ameisensäure darunter zum Absatz bestimmt	t t 1000 EUR	*	.	.	2 2
2414 32 550	- - Salze und Ester der Ameisensäure darunter zum Absatz bestimmt	t t 1000 EUR	*	88 351 .	92 393 .	10 10
2414 32 710	- Essigsäure und ihre Salze; Essigsäureanhydrid - - Essigsäure darunter zum Absatz bestimmt	t t 1000 EUR	*	41 517 2 515	38 297 1 514	7 6
2414 32 730	- - Natriumacetat darunter zum Absatz bestimmt	t t 1000 EUR	*	1 187 2 133	929 3 078	743 2 156
2414 32 750	- - Cobaltacetate darunter zum Absatz bestimmt	t t 1000 EUR	*	2 337 .	3 095 .	2 739 .
2414 32 770	- - Essigsäureanhydrid darunter zum Absatz bestimmt	t t 1000 EUR	*	.	.	1 1
2414 32 790	- - Andere Salze der Essigsäure darunter zum Absatz bestimmt	t t 1000 EUR	*	.	762 762	5 5
2414 32 805	- - Andere gesättigte acyclische ein- basische Carbonsäuren, ihre Salze und Ester - - Laurinsäure, ihre Salze und Ester darunter zum Absatz bestimmt	t t 1000 EUR	*	884 884	.	4 4
2414 32 807	- - Andere gesättigte acyclische einbasische Carbonsäuren, ihre Salze und Ester (ohne Laurinsäure u.ä.) darunter zum Absatz bestimmt	t t 1000 EUR	*	34 697 .	32 355 .	29 950 .
2414 33 100	Ungesättigte acyclische Carbonsäu- ren, alicyclische Carbonsäuren, aromatische einbasische Carbon- säuren und ihre Anhydride, Halogenide, Peroxide und Peroxy- säuren; ihre HSN-Derivate - ungesättigte acyclische sowie alicyclische einbasische Carbonsäuren und ihre Anhydride, Halogenide, Peroxide und Peroxysäuren; ihre HSN-Derivate (z.B. Acrylsäure, Sorbinsäure), a.n.g. darunter zum Absatz bestimmt	t t 1000 EUR	*	127 454 .	139 534 .	106 325 .
2414 33 200	- Ester der Acrylsäure darunter zum Absatz bestimmt	t t 1000 EUR	*	62 249 .	75 230 .	56 073 .

4 Produktion nach Güterarten - Deutschland

Melde- Nr.	Bezeichnung	Einheit	2. VJ 2004	1. VJ 2005	2. VJ 2005	2. VJ 2005 Anzahl Unternehmen
1	2	3	4	5	6	7
2414 33 300	- Methacrylsäure und ihre Salze darunter zum Absatz bestimmt	t t 1000 EUR	* . 12 829 12 736	3 3
2414 33 400	- Ester der Methacrylsäure darunter zum Absatz bestimmt	t t 1000 EUR	*	3 2
2414 33 500	- Ölsäure, Linolsäure oder Linolensäure, ihre Salze und Ester darunter zum Absatz bestimmt	t t 1000 EUR	* . 281 281 513	312 . 513	336 . 533	5 4
2414 33 630	- Benzoessäure, Phenyllessigsäure, ihre Salze und Ester; Benzoylper- oxid und Benzoylchlorid - Benzoessäure, ihre Salze und Ester darunter zum Absatz bestimmt	t t 1000 EUR	* . 402 402 1 099	782 782 2 157	568 568 1 675	8 8
2414 33 650	- Benzoylperoxid und Benzoylchlorid darunter zum Absatz bestimmt	t t 1000 EUR	* 3 038 4 949	. . .	4 4
2414 33 670	- Phenyllessigsäure, ihre Salze und Ester darunter zum Absatz bestimmt	t t 1000 EUR	* 72	. . 140	3 3
2414 33 700	- Andere aromatische einbasische Carbonsäuren, ihre Anhydride, Halogenide, Peroxide, Peroxysäuren und ihre Derivate darunter zum Absatz bestimmt	t t 1000 EUR	* . 602 6 156	931 . 5 988	1 007 . 7 383	14 12
2414 33 830	- Acyclische und alicyclische mehr- basische Carbonsäuren und ihre Anhydride, Halogenide, Peroxide und Peroxysäuren; ihre Halogen-, Sulfo-, Nitro- oder Nitroso- derivate - Acyclische und alicyclische mehrbasische Carbonsäuren und ihre Anhydride, Halogenide, Peroxide und Peroxysäuren (ohne Adipinsäure sowie Maleinsäureanhydrid); ihre HSNN-Derivate darunter zum Absatz bestimmt	t t 1000 EUR	* . 4 381 6 259	11 117 . 14 652	8 788 5 635 11 849	16 14
2414 33 850	- Adipinsäure, ihre Salze und Ester darunter zum Absatz bestimmt	t t 1000 EUR	* . 91 489 75 145	140 028 93 542	120 693 77 650	10 10
2414 33 870	- Maleinsäureanhydrid darunter zum Absatz bestimmt	t t 1000 EUR	* -	. . -	1 -
2414 34 130	- Dibutylorthophthalate, Diäthylorthophthalate - Dibutylorthophthalate darunter zum Absatz bestimmt	t t 1000 EUR	*	1 1
2414 34 150	- Diäthylorthophthalate darunter zum Absatz bestimmt	t t 1000 EUR	*	2 2
2414 34 230	- Dinonyl- oder Didecylorthophthalate, andere Ester der Orthophthal- säure - Dinonyl- oder Didecylorthophthalate darunter zum Absatz bestimmt	t t 1000 EUR	*	2 2
2414 34 250	- Andere Ester der Orthophthalsäure darunter zum Absatz bestimmt	t t 1000 EUR	* . 38 963 27 832	11 597 . 8 387	10 456 . 7 825	4 4
2414 34 330	- Phthalsäureanhydrid darunter zum Absatz bestimmt	t t 1000 EUR	* . 65 581 8 827	62 654 8 200	64 497 8 419	4 4
2414 34 350	- Terephthalsäure und ihre Salze darunter zum Absatz bestimmt	t t 1000 EUR	*	3 3
2414 34 430	- Andere aromatische mehrbasische Carbonsäuren und ihre Anhydride, Halogenide, Peroxide und Peroxy- säuren; ihre Halogen-, Sulfo-, Nitro- oder Nitrosoderivate - Dimethylterephthalat darunter zum Absatz bestimmt	t t 1000 EUR	* . 172 803 .	173 115 . .	171 747 . .	3 3

4 Produktion nach Güterarten - Deutschland

Melde- Nr.	Bezeichnung	Einheit	2. VJ 2004	1. VJ 2005	2. VJ 2005	2. VJ 2005 Anzahl
						Unternehmen
1	2	3	4	5	6	7
2414 34 450	- - Andere aromatische mehrbasische Carbonsäuren und ihre Anhydride, Halogenide, Peroxide und Peroxysäuren; ihre Halogen-, Sulfo-, Nitro- oder Nitrosoderivate darunter zum Absatz bestimmt	t t 1000 EUR	* 1 878 6 785	2 488 3 302	2 775 .	6 4
	- Carbonsäuren mit zusätzlichen Sauerstofffunktionen und ihre Anhydride, Halogenide, Peroxide u. Peroxysäuren (ohne Salicylsäure und O-Acetylsalicylsäure); ihre HSN-Derivate					
2414 34 730	- - Citronensäure, ihre Salze und Ester darunter zum Absatz bestimmt	t t 1000 EUR	* 17 301	. . 17 089	. . 16 765	9 8
2414 34 750	- - Carbonsäuren mit zusätzlichen Sauerstofffunktionen und ihre Anhydride, Halogenide, Peroxide u. Peroxysäuren (ohne Salicylsäure/O-Acetylsalicyl- und Citronensäure); ihre HSN-Derivate darunter zum Absatz bestimmt	t t 1000 EUR	* 13 033 9 819 30 409	17 834 9 816 28 384	17 391 10 138 29 531	22 21
	Verbindungen mit Aminofunktion					
2414 41 130	- - Acyclische Monoamine und ihre Derivate; Salze dieser Erzeugnisse - - Mono-, Di- und Trimethylamin und ihre Salze darunter zum Absatz bestimmt	t t 1000 EUR	* 	3 3
2414 41 150	- - Diethylamin und seine Salze darunter zum Absatz bestimmt	t t 1000 EUR	* 	2 2
2414 41 170	- - Andere acyclische Monoamine und ihre Derivate; Salze dieser Erzeugnisse darunter zum Absatz bestimmt	t t 1000 EUR	* 14 689 13 553 30 113	20 266 . 34 378	17 160 . 29 935	13 13
2414 41 230	- - Acyclische Polyamine und ihre Derivate; Salze dieser Erzeugnisse - - Ethylendiamin und seine Salze darunter zum Absatz bestimmt	t t 1000 EUR	* . . .	8 300	3 2
2414 41 250	- - Hexamethyldiamin und seine Salze darunter zum Absatz bestimmt	t t 1000 EUR	* 	2 1
2414 41 270	- - Andere acyclische Polyamine und ihre Derivate; Salze dieser Erzeugnisse darunter zum Absatz bestimmt	t t 1000 EUR	* 15 572 28 328	17 651 29 127	17 962 28 964	12 11
2414 41 300	- Alicyclische Mono- oder Polyamine und ihre Derivate; Salze dieser Erzeugnisse darunter zum Absatz bestimmt	t t 1000 EUR	* 14 761 35 826	15 631 42 818	17 230 43 651	10 10
2414 41 510	- Aromatische Monoamine und ihre Derivate; Salze dieser Erzeugnisse - - Anilin und seine Salze darunter zum Absatz bestimmt	t t 1000 EUR	* 38 206 3 927	127 243 9 334	. 8 814	3 3
2414 41 530	- - Anilinderivate und ihre Salze darunter zum Absatz bestimmt	t t 1000 EUR	* 11 301 14 211	14 074 18 754	12 587 19 023	8 6
2414 41 550	- - Toluidine und ihre Derivate; Salze dieser Erzeugnisse darunter zum Absatz bestimmt	t t 1000 EUR	* 30 516 8 742	2 2
2414 41 570	- - Andere aromatische Monoamine und ihre Derivate; Salze dieser Erzeugnisse (z.B. Diphenylamin, Naphthylamine, Xylidine) darunter zum Absatz bestimmt	t t 1000 EUR	* 4 104 1 999 9 303	9 8
2414 41 700	- Aromatische Polyamine und ihre Derivate; Salze dieser Erzeugnisse darunter zum Absatz bestimmt	t t 1000 EUR	* . 30 357	13 11
	Amine mit Sauerstofffunktionen (ohne Lysin und seine Ester und Salze dieser Erzeugnisse; Glutaminsäure und ihre Salze)					
2414 42 330	- - Aminoalkohole, ihre Ether und Ester (ohne solche mit unterschiedlichen Sauerstofffunktionen), Salze dieser Erzeugnisse - - Monoethanolamin und seine Salze darunter zum Absatz bestimmt	t t 1000 EUR	* 22 070 15 458	. . 14 449	. . 18 943	3 3

4 Produktion nach Güterarten - Deutschland

Melde- Nr.	Bezeichnung	Einheit	2. VJ 2004	1. VJ 2005	2. VJ 2005	2. VJ 2005 Anzahl Unternehmen
1	2	3	4	5	6	7
2414 42 350	- - Diethanolamin und seine Salze darunter zum Absatz bestimmt	t t 1000 EUR	*	2 2
2414 42 370	- - Triethanolamin und seine Salze darunter zum Absatz bestimmt	t t 1000 EUR	* . .	10 407 . 9 753	14 384 . 13 742	3 3
2414 42 390	- - Andere Aminoalkohole, ihre Ether und Ester (ohne solche mit unterschiedlichen Sauerstofffunktionen); Salze dieser Erzeugnisse darunter zum Absatz bestimmt	t t 1000 EUR	* . .	16 615 13 007 29 478	18 698 13 193 25 875	22 425 . 36 150
2414 42 900	- Andere Amine mit Sauerstofffunktionen (ohne Lysin und seine Ester und Salze dieser Erzeugnisse; Glutaminsäure und ihre Salze) (z.B. Anisidine, Phenetidine, Glycin, 2-Aminobenzoesäure) darunter zum Absatz bestimmt	t t 1000 EUR	* . .	17 582 16 573 68 329	40 894 . 85 284	32 439 . 68 594
2414 43 100	Ureine, Imide, Imine und ihre Deri- vate; Salze dieser Erzeugnisse; Verbindungen mit Nitrilfunktion - Ureine und ihre Derivate; Salze dieser Erzeugnisse darunter zum Absatz bestimmt	t t 1000 EUR	* . .	2 201 . 6 572	685 . 5 070	854 . 3 764
2414 43 200	- Saccharin und seine Salze darunter zum Absatz bestimmt	t t 1000 EUR	*	1 1
2414 43 300	- Andere Imide und ihre Derivate; Salze dieser Erzeugnisse darunter zum Absatz bestimmt	t t 1000 EUR	* 1 169	. . 4 140	. . 3 714
2414 43 400	- Imine und ihre Derivate; Salze dieser Erzeugnisse darunter zum Absatz bestimmt	t t 1000 EUR	* . .	2 372 . 12 487	. . 11 258	. . 20 238
2414 43 500	- Acrylnitril darunter zum Absatz bestimmt	t t 1000 EUR	*	2 1
2414 43 600	- 1-Cyanoguanidin (Dicyandiamid) darunter zum Absatz bestimmt	t t 1000 EUR	*	3 3
2414 43 700	- Andere Verbindungen mit Nitrilfunktion darunter zum Absatz bestimmt	t t 1000 EUR	* 29 236	17 600 . 24 080	. . 18 639
2414 44 200	Diazo-, Azo- oder Azoxyverbindungen, organische Derivate des Hydrazins oder des Hydroxylamins, Verbindun- gen mit anderen Stickstofffunktionen - Diazo-, Azo- oder Azoxyverbindungen darunter zum Absatz bestimmt	t t 1000 EUR	*	3 2
2414 44 300	- Organische Derivate des Hydrazins oder des Hydroxylamins darunter zum Absatz bestimmt	t t 1000 EUR	* . .	6 677 607 11 967	3 308 793 32 733	3 455 523 11 099
2414 44 500	- Isocyanate darunter zum Absatz bestimmt	t t 1000 EUR	* . .	223 791 . 145 796	314 156 . 163 348	323 618 . 165 607
2414 44 900	- Andere Verbindungen mit anderen Stickstofffunktionen darunter zum Absatz bestimmt	t t 1000 EUR	* 14 654	2 102 1 908 .	2 047 . 16 921
2414 51 350	Organische Thioverbindungen u.a. organisch-anorganische Verbindungen - Organische Thioverbindungen - - Dithiocarbonate, Thiocarbamate, Dithiocarbamate, Thiurammono-, -di- oder -tetrasulfide darunter zum Absatz bestimmt	t t 1000 EUR	* . .	396 396 2 260	368 368 1 963	307 307 1 381
2414 51 370	- - Methionin darunter zum Absatz bestimmt	t t 1000 EUR	*	1 1
2414 51 390	- - Andere organische Thioverbindungen darunter zum Absatz bestimmt	t t 1000 EUR	* . .	39 286 23 683 56 580	42 928 25 868 55 300	32 997 19 949 50 696
2414 51 500	- Andere organisch-anorganische Verbindungen darunter zum Absatz bestimmt	t t 1000 EUR	* . .	33 009 24 744 95 088	32 822 23 220 89 729	30 614 21 069 95 556

4 Produktion nach Güterarten - Deutschland

Melde-Nr.	Bezeichnung	Einheit	2. VJ 2004	1. VJ 2005	2. VJ 2005	2. VJ 2005 Anzahl Unternehmen
1	2	3	4	5	6	7
2414 52 100	Heterocyclische Verbindungen, a.n.g. - Heterocyclische Verbindungen, nur mit Sauerstoff als Heteroatom(e) (einschl. Cumarin, Methyl- u. Ethylcumarine, oh. andere Lactone) (z.B. Tetrahydrofuran, Furfuraldehyd, Furfurylalkohol, Cumaron, Safrol) darunter zum Absatz bestimmt	t t 1000 EUR	* . 2 595 30 212	21 925 . 23 976	. . 21 961	15 15
2414 52 300	- Andere heterocyclische Verbindungen, die einen nichtkondensierten Imidazolring (auch hydriert) in der Struktur enthalten (ohne Hydantoin) darunter zum Absatz bestimmt	t t 1000 EUR	* 2 821 2 113 20 680	2 328 1 782 13 904	1 914 1 546 16 206	14 13
2414 52 500	- Verbindungen mit nichtkondensiertem Pyridinring, Chinolin- oder Isochinolinringsystem (alle auch hydriert); Lactame (ohne 6-Hexalactam) u.a. heterocyclische Verbindungen, nur mit Stickstoff als Heteroatom(e) darunter zum Absatz bestimmt	t t 1000 EUR	* 31 667 13 516 260 787	39 142 16 636 291 281	32 976 14 010 287 387	31 31
2414 52 600	- Melamin darunter zum Absatz bestimmt	t t 1000 EUR	*	2 1
2414 52 700	- 6-Hexanlactam (epsilon-Caprolactam) darunter zum Absatz bestimmt	t t 1000 EUR	*	2 1
2414 52 900	- Andere heterocyclische Verbindungen mit nichtkondensiertem Thiazolring (auch hydriert), Benzothiazolringsystem (auch hydriert) und anderen Ringen (z.B. Thiophen, Monothiamonoazepine, Monothiole) darunter zum Absatz bestimmt	t t 1000 EUR	* 16 390 12 561 97 598	17 169 . 109 255	17 371 . 90 460	22 20
2414 53 500	Ester der anorganischen Säuren, ihre Salze und ihre Halogen-, Sulfo-, Nitro- oder Nitrosoderivate - Ester der Phosphorsäuren und ihre Salze (einschl. Lactophosphaten); ihre Halogen-, Sulfo-, Nitro- oder Nitrosoderivate darunter zum Absatz bestimmt	t t 1000 EUR	* 23 451 31 024	21 155 32 926	20 428 33 387	13 13
2414 53 750	- Ester der anderen Mineralsäuren (ohne Ester der Halogenwasserstoffsäuren) und ihre Salze; ihre Halogen-, Sulfo-, Nitro- oder Nitrosoderivate - Thiophosphorsäureester (Phosphorothioate) und ihre Salze; ihre Halogen-, Sulfo-, Nitro- oder Nitrosoderivate darunter zum Absatz bestimmt	t t 1000 EUR	*	2 2
2414 53 790	- Ester der anderen Mineralsäuren (ohne Ester der Halogenwasserstoffsäuren und ohne Thiophosphorsäureester), ihre Salze und Derivate darunter zum Absatz bestimmt	t t 1000 EUR	* 19 713 13 993 35 367	20 162 11 114 27 140	20 258 11 223 30 032	13 12
2414 61 110	Verbindungen mit Aldehydfunktion; ihre Halogen-, Sulfo-, Nitro- oder Nitrosoderivate - Acyclische Aldehyde ohne andere Sauerstofffunktionen - - Methanal (Formaldehyd) darunter zum Absatz bestimmt	t t 1000 EUR	* 275 943 52 998 9 908	353 272 47 868 8 563	388 839 44 735 8 134	11 9
2414 61 130	- - Ethanal (Acetaldehyd) darunter zum Absatz bestimmt	t t 1000 EUR	*	2 2
2414 61 150	- - Butanal (Butyraldehyd, normales Isomer) darunter zum Absatz bestimmt	t t 1000 EUR	*	2 2
2414 61 190	- - Andere acyclische Aldehyde ohne andere Sauerstofffunktionen darunter zum Absatz bestimmt	t t 1000 EUR	* 90 946 14 578 27 879	. . 30 414	. . 26 256	10 10
2414 61 200	- Cyclische Aldehyde ohne andere Sauerstofffunktionen	t 1000 EUR	3
2414 61 300	- Aldehydalkohole	t 1000 EUR	209 .	239 1 739	144 726	3

4 Produktion nach Güterarten - Deutschland

Melde-Nr.	Bezeichnung	Einheit	2. VJ 2004	1. VJ 2005	2. VJ 2005	2. VJ 2005 Anzahl Unternehmen	
1	2	3	4	5	6	7	
2414 61 430	- Aldehydether, Aldehydphenole und Aldehyde mit anderen Sauerstoff-funktionen, a.n.g. - Vanillin (4-Hydroxy-3-methoxybenzaldehyd)	t 1000 EUR	1	
2414 61 450	- Ethylvanillin (3-Ethoxy-4-hydroxybenzaldehyd)	t 1000 EUR	- .	- .	- .	-	
2414 61 470	- Andere Aldehydether, Aldehydphenole und Aldehyde mit anderen Sauerstofffunktionen, a.n.g.	t 1000 EUR	3	
2414 61 500	- Cyclische Polymere der Aldehyde	t 1000 EUR	-	1	
2414 61 600	- Paraformaldehyd darunter zum Absatz bestimmt	t 1000 EUR	*	1 1	
2414 61 700	- Halogen-, Sulfo-, Nitro- oder Nitrosoderivate der Aldehyde und deren cyclische Polymere sowie von Paraformaldehyd	t 1000 EUR	3	
2414 62 110	Verbindungen mit Keton- oder Chinon-funktion; ihre Halogen-, Sulfo-, Nitro- oder Nitrosoderivate - Acyclische Ketone ohne andere Sauerstofffunktionen - Aceton darunter zum Absatz bestimmt	t 1000 EUR	* . . .	124 204 57 475 . .	130 860 77 472 . .	111 626 69 446 . .	8 6 3 3
2414 62 130	- Butanon (Methylethylketon) darunter zum Absatz bestimmt	t 1000 EUR	*	2 2
2414 62 150	- 4-Methylpentan-2-on (Methylisobutylketon) darunter zum Absatz bestimmt	t 1000 EUR	*	2 2
2414 62 190	- Andere acyclische Ketone ohne andere Sauerstofffunktionen darunter zum Absatz bestimmt	t 1000 EUR	* . .	87 1 140 4 338	19 2 329 7 085	. . .	6 6
2414 62 310	- Cyclische Ketone, Ketonalkohole, aldehyde, -phenole, Ketone mit anderen Sauerstofffunktionen - Campher; Aromatische Ketone ohne andere Sauerstofffunktionen; Ketonalkohole, -aldehyde und -phenole, Ketone mit anderen Sauerstofffunktionen (z.B. Phenylacetone, Diacetonealkohol) darunter zum Absatz bestimmt	t 1000 EUR	* . .	9 588 11 204	10 541 14 780	9 069 10 614	9 9
2414 62 330	- Cyclohexanon, Methylcyclohexanone darunter zum Absatz bestimmt	t 1000 EUR	*	50 969	2 1
2414 62 350	- Jonone und Methyljonone darunter zum Absatz bestimmt	t 1000 EUR	*	3 3
2414 62 390	- Andere alicyclische Ketone ohne andere Sauerstofffunktionen darunter zum Absatz bestimmt	t 1000 EUR	* . .	5 217 . .	7 181 10 328	6 463 9 916	6 5
2414 62 600	- Chinone darunter zum Absatz bestimmt	t 1000 EUR	* . .	71 722	. 4 .	. 111 .	6 6
2414 62 700	- Halogen-, Sulfo-, Nitro- oder Nitrosoderivate der Ketone und Chinone darunter zum Absatz bestimmt	t 1000 EUR	* . .	5 882 31 999	8 947 23 945	4 718 22 577	9 9
2414 63 130	Ether, Etheralkohole, -phenole, -alkoholphenole; Alkohol-, Ether-, Ketonperoxide, Epoxide mit dreigliedrigem Ring, Acetale und Halbacetale; ihre HSN-Derivate - Acyclische Ether u. ihre Halogen-, Sulfo-, Nitro- o. Nitrosoderivate - Diethylether darunter zum Absatz bestimmt	t 1000 EUR	*	3 3
2414 63 190	- Andere acyclische Ether und ihre Halogen-, Sulfo-, Nitro- oder Nitrosoderivate darunter zum Absatz bestimmt	t 1000 EUR	* . .	63 614 30 815	66 346 31 755	65 118 40 188	11 11

4 Produktion nach Güterarten - Deutschland

Melde- Nr.	Bezeichnung	Einheit	2. VJ 2004	1. VJ 2005	2. VJ 2005	2. VJ 2005
						Anzahl Unternehmen
1	2	3	4	5	6	7
2414 63 230	- Alicyclische und aromatische Ether und ihre Halogen-, Sulfo-, Nitro- oder Nitrosoderivate	t	*	.	.	5
	- Alicyclische Ether und ihre Halogen-, Sulfo-, Nitro- oder Nitrosoderivate darunter zum Absatz bestimmt	t 1000 EUR	.	.	.	5
2414 63 250	- Aromatische Ether und ihre Halogen-, Sulfo-, Nitro- oder Nitrosoderivate	t	*	2 824	4 857	9
	- Aromatische Ether und ihre Halogen-, Sulfo-, Nitro- oder Nitrosoderivate darunter zum Absatz bestimmt	t 1000 EUR	.	1 800 22 933	2 143 16 803	9
2414 63 330	- Etheralkohole und ihre Halogen-, Sulfo-, Nitro- o. Nitrosoderivate	t	*	.	.	2
	- 2,2'-Oxydiethanol (Diethylen glykol, Digol) darunter zum Absatz bestimmt	t 1000 EUR	.	.	.	1
2414 63 390	- Andere Etheralkohole; ihre Halogen-, Sulfo-, Nitro- oder Nitrosoderivate	t	*	89 659	95 874	15
	- Andere Etheralkohole; ihre Halogen-, Sulfo-, Nitro- oder Nitrosoderivate darunter zum Absatz bestimmt	t 1000 EUR	.	72 390 39 732	79 112 49 950	14
2414 63 500	- Etherphenole, Etheralkoholphenole und ihre Halogen-, Sulfo-, Nitro- oder Nitrosoderivate	t	*	.	.	2
	- Etherphenole, Etheralkoholphenole und ihre Halogen-, Sulfo-, Nitro- oder Nitrosoderivate darunter zum Absatz bestimmt	t 1000 EUR	.	.	.	2
2414 63 600	- Alkoholperoxide, Etherperoxide, Ketonperoxide, auch chemisch nicht einheitlich, und ihre Halogen-, Sulfo-, Nitro- oder Nitrosoderivate	t	*	2 913	2 898	3
	- Alkoholperoxide, Etherperoxide, Ketonperoxide, auch chemisch nicht einheitlich, und ihre Halogen-, Sulfo-, Nitro- oder Nitrosoderivate darunter zum Absatz bestimmt	t 1000 EUR	.	11 255	11 001	3
2414 63 730	- Epoxide, Epoxyalkohole, Epoxyphenole und Epoxyether mit dreigliedrigem Ring; ihre Halogen-, Sulfo-, Nitro- oder Nitrosoderivate	t	*	215 348	223 059	5
	- Oxiran (Ethylenoxid) darunter zum Absatz bestimmt	t 1000 EUR	.	62 112 42 767	68 182 55 378	5
2414 63 750	- Methyloxiran (Propylenoxid)	t	*	258 298	251 410	5
	- Methyloxiran (Propylenoxid) darunter zum Absatz bestimmt	t 1000 EUR	.	66 445	71 122	5
2414 63 790	- Andere Epoxide, Epoxyalkohole, -phenole und -ether mit dreigliedrigem Ring; ihre Halogen-, Sulfo-, Nitro- oder Nitrosoderivate (z.B. Epichlorohydrin)	t	*	32 390	46 366	9
	- Andere Epoxide, Epoxyalkohole, -phenole und -ether mit dreigliedrigem Ring; ihre Halogen-, Sulfo-, Nitro- oder Nitrosoderivate (z.B. Epichlorohydrin) darunter zum Absatz bestimmt	t 1000 EUR	.	27 902	41 258 30 691	8
2414 63 800	- Acetale und Halbacetale, auch mit Alkohol-, Phenol-, Ether und ähnliche Sauerstofffunktionen; ihre Halogen-, Sulfo-, Nitro- oder Nitrosoderivate	t	*	.	.	9
	- Acetale und Halbacetale, auch mit Alkohol-, Phenol-, Ether und ähnliche Sauerstofffunktionen; ihre Halogen-, Sulfo-, Nitro- oder Nitrosoderivate darunter zum Absatz bestimmt	t 1000 EUR	.	1 685	2 969	9
2414 64 300	Enzyme, auch zubereitet; andere organische Verbindungen; Ketene (ohne Diketen), Kupferacetarsenit, komplexe Bortrifluoridverbindungen der Essigsäure, des Diethylethers oder des Phenols	t	*	.	.	9
	- Andere organische Verbindungen; Ketene (ohne Diketen), Kupferacetarsenit, komplexe Bortrifluoridverbindungen der Essigsäure, des Diethylethers oder des Phenols darunter zum Absatz bestimmt	t 1000 EUR	.	5 363	906	8
2414 64 500	- Lab und seine Konzentrate	t	*	3 906	2 821	3 423
	- Lab und seine Konzentrate darunter zum Absatz bestimmt	t 1000 EUR	.	.	.	1
2414 64 700	- Andere Enzyme; andere zubereitete Enzyme, a.n.g.	t	*	140	224	156
	- Andere Enzyme; andere zubereitete Enzyme, a.n.g. darunter zum Absatz bestimmt	t 1000 EUR	.	16 702	18 764	16 691
2414 71 200	Aktivierete natürliche mineralische Stoffe; Tierisches Schwarz; Tallöl; Terpentinöl; Kolophonium und Harzsäuren; Holzteere, -teeröle, -kresot, -geist, pflanzliches Pech	t	*	164 270	168 853	176 365
	- Aktivierete natürliche mineralische Stoffe; Tierisches Schwarz, auch ausgebraucht	t 1000 EUR	.	40 300	36 313	37 752
2414 71 300	- Tallöl, auch raffiniert	t	*	.	.	1
	- Tallöl, auch raffiniert darunter zum Absatz bestimmt	t 1000 EUR	.	.	.	1
2414 71 400	- Balsamterpentinöl, Holzterpentinöl, Sulfatterpentinöl, Pine-Oil und ähnliche Erzeugnisse	t	*	478	363	346
	- Balsamterpentinöl, Holzterpentinöl, Sulfatterpentinöl, Pine-Oil und ähnliche Erzeugnisse darunter zum Absatz bestimmt	t 1000 EUR	.	841	585	643

4 Produktion nach Güterarten - Deutschland

Melde-Nr.	Bezeichnung	Einheit	2. VJ 2004	1. VJ 2005	2. VJ 2005	2. VJ 2005
						Anzahl Unternehmen
1	2	3	4	5	6	7
2414 71 500	- Kolophonium und Harzsäuren und deren Derivate; leichte und schwere Harzöle, Schmelzharze	t 1000 EUR	6 293 7 108	6 664 7 126	6 893 7 966	5
2414 71 700	- Holzteere; Holzteeröle; Holz-kreosot; Holzgeist; pflanzliches Pech; Brauerpech u.ä. Zubereitungen auf der Grundlage von Kolophonium, Harzsäuren und pflanzlichem Pech darunter zum Absatz bestimmt	t t 1000 EUR	* - -	- - -	- - -	- - -
2414 72 000	Holzkohle (einschl. Kohle aus Schalen oder Nüssen), auch zusammengepresst Öle und andere Erzeugnisse der Destillation des Hochtemperatur- Steinkohlenteers; ähnliche Erzeugnisse, in denen die aromatischen Bestandteile gewichtsmäßig überwiegen	t 1000 EUR	1
2414 73 200	- Benzole, mit einem Reinheitsgrad von weniger als 95 % darunter zum Absatz bestimmt	t t 1000 EUR	*	2 2
2414 73 300	- Toluole und Xylole, mit einem Reinheitsgrad von weniger als 95 % darunter zum Absatz bestimmt	t t 1000 EUR	*	1 1
2414 73 400	- Naphthalin und andere Mischungen aromatischer Kohlenwasserstoffe (Naphthalin mit einem Erstarrungspunkt von weniger als 79,4 Grad C; Anthracen, mit einem Reinheitsgrad von weniger als 90 %) darunter zum Absatz bestimmt	t t 1000 EUR	* 345 308 83 216	383 304 127 335	352 199 132 827	5 5
2414 73 500	- Phenole, mit einem Reinheitsgrad von weniger als 90 % darunter zum Absatz bestimmt	t t 1000 EUR	* 8 965	3 2
2414 73 650	- - Andere Öle u.ä. Erzeugnisse - - Kreosotöle, mit einem Reinheitsgrad von weniger als 95 % darunter zum Absatz bestimmt	t t 1000 EUR	*	1 1
2414 73 670	- - Andere Öle u. a. Erzeugnisse (ohne Kreosotöle) darunter zum Absatz bestimmt	t t 1000 EUR	* 86 012 .	100 419 . . .	95 049 . . .	3 3
2414 73 700	- Pech und Pechkoks aus Steinkohlenteer oder anderen Mineralteeren darunter zum Absatz bestimmt	t t 1000 EUR	*	2 2
2414 80 000	Ablaugen aus der Zellstoffherstellung, auch konzentriert, entzuckert oder chemisch behandelt, (einschl. Ligninsulfonaten) (ohne Tallöl) Düngemittel und Stickstoffverbindungen Salpetersäure, Nitriersäuren, Ammoniak	t 1000 EUR	24 042	3
2415 10 500	- Salpetersäure; Nitriersäuren darunter zum Absatz bestimmt	t-N t-N 1000 EUR	* 287 199 132 631 24 543	. 160 507 25 626	. 208 955 26 276	10 9
2415 10 750	- - Ammoniak - - wasserfrei darunter zum Absatz bestimmt	t-N t-N 1000 EUR	* 697 901 228 559 43 369	750 368 251 344 45 975	699 692 229 137 42 366	7 5
2415 10 770	- - in wäßriger Lösung darunter zum Absatz bestimmt	t-N t-N 1000 EUR	* 26 788 4 861 3 473	. . . 3 748	. . . 3 746	8 7
2415 20 200	Ammoniumchlorid, Nitrite, Kaliumnitrat, Ammoniumcarbonate - Ammoniumchlorid darunter zum Absatz bestimmt	t t 1000 EUR	*	4 4
2415 20 300	- Nitrite darunter zum Absatz bestimmt	t-N t-N 1000 EUR	*	4 4
2415 20 500	- Kaliumnitrat darunter zum Absatz bestimmt	t-N t-N 1000 EUR	*	2 2
2415 20 700	- Ammoniumcarbonate (einschl. handelsüblichem Ammoniumcarbonat) darunter zum Absatz bestimmt	t-N t-N 1000 EUR	*	2 2

4 Produktion nach Güterarten - Deutschland

Melde- Nr.	Bezeichnung	Einheit	2. VJ 2004	1. VJ 2005	2. VJ 2005	2. VJ 2005 Anzahl
						Unternehmen
1	2	3	4	5	6	7
	Mineralische oder chemische Stickstoffdüngemittel (ohne Natronsalpeter)					
	- Harnstoff, auch in wässriger Lösung					
2415 30 130	- mit einem Stickstoffgehalt von mehr als 45 GHT, bezogen auf das Gewicht des wasserfreien Stoffes	t-N	*	.	.	3
	darunter zum Absatz bestimmt	t-N		.	.	3
		1000 EUR	98 732	101 934	107 857	
2415 30 190	- mit einem Stickstoffgehalt von 45 GHT oder weniger, bezogen auf das Gewicht des wasserfreien Stoffes	t-N	*	.	.	1
	darunter zum Absatz bestimmt	t-N	.	-	.	1
		1000 EUR	.	-	.	
	- Ammoniumsulfat; Doppelsalze und Mischungen von Ammoniumsulfat und Ammoniumnitrat (Ammonsalpeter)					
2415 30 230	- Ammoniumsulfat	t-N	*	.	.	7
	darunter zum Absatz bestimmt	t-N		.	.	7
		1000 EUR	20 523	16 985	.	
2415 30 290	- Doppelsalze und Mischungen von Ammoniumsulfat und Ammoniumnitrat (Ammonsalpeter)	t-N	*	.	.	1
	darunter zum Absatz bestimmt	t-N	.	.	.	1
		1000 EUR	.	.	.	
2415 30 300	- Ammoniumnitrat (Ammonsalpeter), auch in wässriger Lösung	t-N	*	.	.	3
	darunter zum Absatz bestimmt	t-N	.	.	.	3
		1000 EUR	.	.	.	
	- Mischungen von Ammoniumnitrat (Ammonsalpeter) und Calciumcarbonat oder anderen nichtdüngenden anorganischen Stoffen					
2415 30 430	- Mischungen von Ammoniumnitrat und Calciumcarbonat oder anderen nichtdüngenden anorganischen Stoffen, mit einem Stickstoffgehalt von 28 GHT oder weniger	t-N	*	.	.	3
	darunter zum Absatz bestimmt	t-N	.	.	.	3
		1000 EUR	.	.	.	
2415 30 450	- Mischungen von Ammoniumnitrat und Calciumcarbonat oder anderen nichtdüngenden anorganischen Stoffen, mit einem Stickstoffgehalt von mehr als 28 GHT	t-N	*	-	-	-
	darunter zum Absatz bestimmt	t-N	-	-	-	-
		1000 EUR	-	-	-	
2415 30 600	- Doppelsalze und Mischungen von Calciumnitrat (Kalksalpeter) und Ammoniumnitrat (Ammonsalpeter)	t-N	*	-	.	1
	darunter zum Absatz bestimmt	t-N	-	.	.	1
		1000 EUR	-	.	.	
2415 30 700	- Calciumcyanamid (Kalkstickstoff)	t-N	*	.	.	1
	darunter zum Absatz bestimmt	t-N	.	.	.	1
		1000 EUR	.	.	.	
2415 30 800	- Mischungen von Harnstoff und Ammoniumnitrat in wässriger oder ammoniakalischer Lösung	t-N	*	.	.	3
	darunter zum Absatz bestimmt	t-N	.	51 210	48 062	3
		1000 EUR	.	51 210	48 062	
2415 30 900	- Andere mineralische oder chemische Stickstoffdüngemittel (ohne Natronsalpeter), auch in Mischungen	t-N	*	23 464	20 646	
	darunter zum Absatz bestimmt	t-N	.	.	.	4
		1000 EUR	9 773	17 040	8 095	4
			9 773	17 040	8 095	
	Mineralische oder chemische Phosphatdüngemittel					
2415 40 350	- Superphosphate	t-P2O5	*	.	.	1
	darunter zum Absatz bestimmt	t-P2O5	.	.	.	1
		1000 EUR	.	.	.	
2415 40 370	- Dephosphorationsschlacken	t-P2O5	*	.	.	1
	darunter zum Absatz bestimmt	t-P2O5	.	.	.	1
		1000 EUR	.	.	.	
2415 40 390	- Andere mineralische oder chemische Phosphatdüngemittel	t-P2O5	*	-	.	1
	darunter zum Absatz bestimmt	t-P2O5	-	.	.	1
		1000 EUR	-	.	.	
	Mineralische oder chemische Kalidüngemittel (ohne Carnallit, Sylvinit u. a. natürliche rohe Kalisalze)					
2415 50 300	- Kaliumchlorid	t-K2O	*	.	.	5
	darunter zum Absatz bestimmt	t-K2O	.	.	.	5
		1000 EUR	.	.	.	
2415 50 500	- Kaliumsulfat	t-K2O	*	.	.	4
	darunter zum Absatz bestimmt	t-K2O	.	.	.	4
		1000 EUR	.	.	.	

4 Produktion nach Güterarten - Deutschland

Melde- Nr.	Bezeichnung	Einheit	2. VJ 2004	1. VJ 2005	2. VJ 2005	2. VJ 2005
						Anzahl Unternehmen
1	2	3	4	5	6	7
2415 50 700	- Andere mineralische oder chemische Kalidüngemittel (ohne Camallit, Sylvinit u. a. natürliche rohe Kalisalze) darunter zum Absatz bestimmt	t-K2O t-K2O 1000 EUR	*	- - -	- - -	- - -
2415 60 000	Tierische oder pflanzliche Düngemittel, auch untereinander gemischt oder chemisch behandelt; durch Mischen oder chemische Behandlung von tierischen oder pflanzlichen Erzeugnissen gewonnene Düngemittel darunter zum Absatz bestimmt	t t 1000 EUR	*	198 750 198 750 19 278	110 130 110 130 10 734	215 356 215 356 14 848
2415 70 500	Natriumnitrat (Natronsalpeter) - Natürliches Natriumnitrat (natürlicher Natronsalpeter) darunter zum Absatz bestimmt	t-N t-N 1000 EUR	*	- - -	- - -	- - -
2415 70 700	- Anderes Natriumnitrat darunter zum Absatz bestimmt	t-N t-N 1000 EUR	*
2415 80 100	Düngemittel, a.n.g. - Düngemittel in Tabletten o. ä. Formen oder in Packungen mit einem Rohgewicht von 10 kg oder weniger darunter zum Absatz bestimmt	t t 1000 EUR	*	. . 19 949	16 968 16 968 13 284	11 138 11 138 8 197
2415 80 230	- Mineralische oder chemische Düngemittel, die drei düngenden Stoffe Stickstoff, Phosphor und Kalium enthaltend - mit einem Stickstoffgehalt von mehr als 10 GHT, bezogen auf den wasserfreien Stoff darunter zum Absatz bestimmt	t t 1000 EUR	* 30 228	. . 27 477
2415 80 250	- - Andere mineralische oder chemische Düngemittel, die drei düngenden Stoffe Stickstoff, Phosphor und Kalium enthaltend darunter zum Absatz bestimmt	t t 1000 EUR	*	16 248 16 248 12 550	29 855 . 14 838	20 154 . 12 720
2415 80 300	Diammoniumhydrogenorthophosphat (Diammoniumphosphat) darunter zum Absatz bestimmt	t t 1000 EUR	*
2415 80 400	- Ammoniumdihydrogenorthophosphat (Monoammoniumphosphat), auch mit Diammoniumhydrogenorthophosphat gemischt darunter zum Absatz bestimmt	t t 1000 EUR	*	- - -
2415 80 530	- - Andere mineralische oder chemische Düngemittel, die beiden düngenden Stoffe Stickstoff und Phosphor enthaltend - Nitrate und Phosphate enthaltend darunter zum Absatz bestimmt	t t 1000 EUR	*	- - -	- - -	- - -
2415 80 590	- - Andere mineralische oder chemische Düngemittel, die beiden düngenden Stoffe Stickstoff und Phosphor enthaltend darunter zum Absatz bestimmt	t t 1000 EUR	*	- - -	- - -	- - -
2415 80 630	- Mineralische oder chemische Düngemittel, die beiden düngenden Stoffe Phosphor und Kalium enthaltend - Kaliumsuperphosphate darunter zum Absatz bestimmt	t t 1000 EUR	*
2415 80 690	- - Andere mineralische oder chemische Düngemittel, die beiden düngenden Stoffe Phosphor und Kalium enthaltend darunter zum Absatz bestimmt	t t 1000 EUR	*
2415 80 900	- Andere mineralische oder chemische Düngemittel darunter zum Absatz bestimmt	t t 1000 EUR	*	26 563 26 563 4 713	47 558 47 558 5 326	40 846 40 846 3 574
2416 10 350	Kunststoffe, in Primärformen Polymere des Ethylens, in Primärformen - Polyethylen mit einer Dichte von weniger als 0,94, in Primärformen - - Lineares Polyethylen darunter zum Absatz bestimmt	t t 1000 EUR	*
2416 10 390	- - Anderes Polyethylen darunter zum Absatz bestimmt	t t 1000 EUR	*

4 Produktion nach Güterarten - Deutschland

Melde-Nr.	Bezeichnung	Einheit	2. VJ 2004	1. VJ 2005	2. VJ 2005	2. VJ 2005
						Anzahl Unternehmen
1	2	3	4	5	6	7
2416 10 500	- Polyethylen mit einer Dichte von 0,94 oder mehr darunter zum Absatz bestimmt	t t 1000 EUR	* 410 131 410 131 202 138	476 136 . 278 331 8 272	450 577 . 281 283 5 695	8 7 5 5
2416 10 700	- Ethylen-Vinylacetat-Copolymere darunter zum Absatz bestimmt	t t 1000 EUR	* 3 699 . 5 089	8 272 . 9 941 84 069	5 695 . 7 434 85 649	5 5 8 8
2416 10 900	- Andere Polymere des Ethylens darunter zum Absatz bestimmt	t t 1000 EUR	* 97 273 . 73 107	84 069 . 73 107	85 649 . 66 504	8 8
	Polymere des Styrols, in Primärformen					
2416 20 350	- Polystyrol - Expandierbares Polystyrol darunter zum Absatz bestimmt	t t 1000 EUR	* 106 336 . 105 743	106 896 . 111 109	94 552 . 82 783	5 5
2416 20 390	- - Anderes Polystyrol darunter zum Absatz bestimmt	t t 1000 EUR	* 96 648 . 56 426	95 686 . 61 306	87 888 . 25 921	6 6
2416 20 500	- Styrol-Acrylnitril-Copolymere (SAN) darunter zum Absatz bestimmt	t t 1000 EUR	* 38 347 . 21 970	47 189 . 23 321	39 779 . 21 844	5 5
2416 20 700	- Acrylnitril-Butadien-Styrol Copolymere (ABS) darunter zum Absatz bestimmt	t t 1000 EUR	* 34 922 . 44 202	. . 71 629	. . 68 831	3 3
2416 20 900	- Andere Polymere des Styrols darunter zum Absatz bestimmt	t t 1000 EUR	* 79 547 . 68 541 73 722	71 629 . 67 225	68 831 . 59 675	17 17
	Polymere des Vinylchlorids oder anderer halogener Olefine, in Primärformen					
2416 30 100	- Polyvinylchlorid, nicht mit anderen Stoffen gemischt darunter zum Absatz bestimmt	t t 1000 EUR	* 417 167 . 301 103	398 852 . 323 840	415 562 . 309 693	9 9
2416 30 230	- - Anderes Polyvinylchlorid, in Primärformen - nicht weichgemachtes Polyvinylchlorid, mit anderen Stoffen gemischt darunter zum Absatz bestimmt	t t 1000 EUR	* . . . 2 821	1 627 . 2 821	1 659 . 2 656	3 3
2416 30 250	- - weichgemachtes Polyvinylchlorid, mit anderen Stoffen gemischt darunter zum Absatz bestimmt	t t 1000 EUR	* 26 631 26 631 32 143	27 317 27 317 33 377	27 260 27 260 35 763	13 13
2416 30 400	- Vinylchlorid-Vinylacetat-Copolymere u. a. Copolymere des Vinylchlorids darunter zum Absatz bestimmt	t t 1000 EUR	* 110 544 . 74 533	100 200 . 84 045	106 925 . 77 168	4 4
2416 30 500	- Polymere des Vinylidenchlorids, in Primärformen darunter zum Absatz bestimmt	t t 1000 EUR	*	1 1
2416 30 600	- Polytetrafluorethylen, in Primärformen darunter zum Absatz bestimmt	t t 1000 EUR	*	4 4
2416 30 700	- Andere fluorierte Polymere darunter zum Absatz bestimmt	t t 1000 EUR	*	3 3
2416 30 900	- Polymere der anderen halogenierten Olefine darunter zum Absatz bestimmt	t t 1000 EUR	*	1 1
	Polyacetale, andere Polyether und Epoxidharze, in Primärformen; Polycarbonate, Alkydharze, Allylpolyester u. a. Polyester, in Primärformen					
2416 40 130	- Polyacetale, Polyetheralkohole darunter zum Absatz bestimmt	t t 1000 EUR	*	4 4
2416 40 150	- - Polyetheralkohole (z.B. Polyethylenglykol) darunter zum Absatz bestimmt	t t 1000 EUR	* 89 707 . 74 788	115 548 . 81 870	117 158 . 85 025	15 15
2416 40 200	- Andere Polyether darunter zum Absatz bestimmt	t t 1000 EUR	*	11 11
2416 40 303	- Epoxidharze - Formmassen darunter zum Absatz bestimmt	t t 1000 EUR	* 25 529 25 529 12 183	24 370 24 370 10 910	24 965 24 965 11 180	10 10
2416 40 305	- - als Klebstoff bestimmt darunter zum Absatz bestimmt	t t 1000 EUR	* 5 751 5 751 6 918	4 957 4 957 6 936	5 623 5 623 6 982	10 10

4 Produktion nach Güterarten - Deutschland

Melde-Nr.	Bezeichnung	Einheit	2. VJ 2004	1. VJ 2005	2. VJ 2005	2. VJ 2005 Anzahl Unternehmen
1	2	3	4	5	6	7
2416 40 309	- - Andere Epoxidharze darunter zum Absatz bestimmt	t t 1000 EUR	* . 34 087	38 041 . 64 869	38 587 . 66 370	26 26
2416 40 400	- Polycarbonate darunter zum Absatz bestimmt	t t 1000 EUR	* . .	82 676	3 3
2416 40 500	- Alkydharze, in Primärformen darunter zum Absatz bestimmt	t t 1000 EUR	* . 60 763	61 868 . 56 875	62 257 . 57 878	13 13
2416 40 620	- Polyethylenterephthalat - - Polyethylenterephthalat, in Primärformen, mit einer Vis- kosität von 183 ml/g oder mehr darunter zum Absatz bestimmt	t t 1000 EUR	*	3 3
2416 40 640	- - Andere Polyethylenterephthalat darunter zum Absatz bestimmt	t t 1000 EUR	* . 111 824	130 937 . 130 937	143 404 . 143 404	6 6
2416 40 700	- Ungesättigte flüssige Polyester darunter zum Absatz bestimmt	t t 1000 EUR	* . 7 674	7 288 . 7 691	7 691 . 9 155	8 8
2416 40 800	- Ungesättigte nichtflüssige Poly- ester darunter zum Absatz bestimmt	t t 1000 EUR	* . 2 874	2 736 . 2 736	2 702 . 2 702	5 5
2416 40 900	- Andere Polyester darunter zum Absatz bestimmt	t t 1000 EUR	* . 87 337	91 951 . 48 729	88 266 . 45 181	25 24
2416 51 300	Polymere des Propylens oder anderer Olefine, in Primärformen - Polypropylen, in Primärformen darunter zum Absatz bestimmt	t t 1000 EUR	* . 449 822	447 194 . 290 320	443 791 . 287 361	20 20
2416 51 500	- Propylenopolymere in Primärformen; Polymere anderer Olefine (z.B. Polyisobutylen) darunter zum Absatz bestimmt	t t 1000 EUR	* . 63 265	136 842 . 103 043	129 574 . 97 093	12 12
2416 52 305	Polymere des Vinylacetats oder ander- er Vinylester, in Primärformen; an- dere Vinylpolymere, in Primärformen - Polymere des Vinylacetats in wäss- riger Dispersion, in Primärformen - - als Klebstoff bestimmt darunter zum Absatz bestimmt	t t 1000 EUR	* . 71 306	66 037 . 43 222	68 948 . 36 491	7 6
2416 52 309	- - Andere Polymere des Vinylacetats darunter zum Absatz bestimmt	t t 1000 EUR	*	8 7
2416 52 500	- Polymere des Vinylacetats (nicht in wässriger Dispersion), in Primärformen darunter zum Absatz bestimmt	t t 1000 EUR	* . 72 878	34 715 . 62 095	48 494 . 87 321	5 5
2416 52 702	- Polyvinylalkohole, auch nicht- hydrolisierte Acetatgruppen enthaltend darunter zum Absatz bestimmt	t t 1000 EUR	* . 20 882	19 967 . .	23 767 . .	4 4
2416 52 709	- - Andere Polymere anderer Vinyl- ester; andere Vinylpolymere darunter zum Absatz bestimmt	t t 1000 EUR	* . 19 650	. . 61 919	. . 67 247	6 6
2416 53 500	Acrylpolymere, in Primärformen - Polymethyl-Methacrylat darunter zum Absatz bestimmt	t t 1000 EUR	* . 44 691	. . 72 509	. . 83 614	4 4
2416 53 901	- - Andere Acrylpolymere - - Formmassen darunter zum Absatz bestimmt	t t 1000 EUR	* . 72 863	. . 101 981	. . 231 371	5 5
2416 53 905	- - - als Klebstoff bestimmt darunter zum Absatz bestimmt	t t 1000 EUR	* . 15 184	. . 7 999	. . 8 808	8 8
2416 53 907	- - - als Dichtungsmasse bestimmt darunter zum Absatz bestimmt	t t 1000 EUR	* . 6 384	6 475 . 6 384	4 432 . 7 431	7 6
2416 53 909	- - - Andere Acrylpolymere, a.n.g. darunter zum Absatz bestimmt	t t 1000 EUR	* . 170 906	. . 145 189	. . 224 354	31 29

4 Produktion nach Güterarten - Deutschland

Melde-Nr.	Bezeichnung	Einheit	2. VJ 2004	1. VJ 2005	2. VJ 2005	2. VJ 2005 Anzahl Unternehmen	
1	2	3	4	5	6	7	
	Polyamide, in Primärformen						
	- Polyamid-6, -11, -12, -6,6, -6,9, -6,10 oder -6,12						
2416 54 503	- - Formmassen	t	*	139 734	154 357	139 281	13
	darunter zum Absatz bestimmt	t		.	.	.	13
		1000 EUR		247 498	291 485	277 486	
2416 54 509	- - Anderes Polyamid -6 -11 -12	t	*	135 760	142 745	124 735	16
	-6,6, -6,9, -6,10 oder -6,12	t			88 555	72 091	16
	darunter zum Absatz bestimmt	t					
		1000 EUR		176 766	158 456	126 699	
2416 54 900	- Andere Polyamide	t	*	29 653	34 401	28 395	11
	darunter zum Absatz bestimmt	t		24 746	26 392	20 305	10
		1000 EUR		62 201	72 571	55 370	
	Harnstoffharze, Thioharnstoffharze, Melaminharze in Primärformen						
2416 55 500	- Harnstoffharze, Thioharnstoffharze	t	*	182 678	.	.	7
	darunter zum Absatz bestimmt	t		.	.	.	7
		1000 EUR		61 470	61 211	66 686	
2416 55 700	- Melaminharze	t	*	67 578	86 752	93 721	12
	darunter zum Absatz bestimmt	t		61 383	.	86 869	10
		1000 EUR		69 187	76 592	81 498	
	Anderes Aminharze, Phenolharze, Polyurethane, in Primärformen						
2416 56 300	- Andere Aminharze	t	*	.	.	.	6
	darunter zum Absatz bestimmt	t		.	.	.	6
		1000 EUR		.	.	.	
2416 56 501	- - Phenolharze	t	*	.	7 190	6 408	6
	- - Formmassen	t		.	7 190	.	6
	darunter zum Absatz bestimmt	t					
		1000 EUR		8 368	13 914	11 341	
2416 56 505	- - - als Klebstoff bestimmt	t	*	8 085	6 522	6 395	4
	darunter zum Absatz bestimmt	t		8 085	6 522	6 395	4
		1000 EUR		9 525	9 403	8 928	
2416 56 509	- - - Andere Phenolharze, a.n.g.	t	*	58 476	60 628	60 476	14
	darunter zum Absatz bestimmt	t		56 071	56 691	56 769	13
		1000 EUR		57 212	62 124	61 902	
2416 56 705	- - Polyurethane	t	*	.	6 806	7 308	13
	- - als Klebstoff bestimmt	t		.	.	.	13
	darunter zum Absatz bestimmt	t					
		1000 EUR		23 775	26 024	29 033	
2416 56 709	- - Andere Polyurethane, a.n.g.	t	*	219 383	226 984	237 423	38
	darunter zum Absatz bestimmt	t		.	.	.	37
		1000 EUR		343 227	345 650	365 639	
	Silicone, in Primärformen						
2416 57 004	- als Klebstoff und Dichtungsmassen bestimmt	t	*	16 435	13 631	13 830	11
	darunter zum Absatz bestimmt	t		16 435	13 631	13 830	11
		1000 EUR		60 088	52 244	52 173	
2416 57 009	- Andere Silicone, a.n.g.	t	*	.	78 673	85 639	23
	darunter zum Absatz bestimmt	t		.	78 491	85 540	22
		1000 EUR		301 582	309 356	349 433	
	Anderes synthetische, natürliche oder modifizierte natürliche Polymere, a.n.g., in Primärformen; Ionenaustauscher auf Kunststoffbasis, in Primärformen						
2416 58 100	- Petroleumharze, Cumaronharze, Indenharze oder Cumaron-Inden-Harze und Polyterpene	t	*	.	.	.	4
	darunter zum Absatz bestimmt	t		.	.	.	4
		1000 EUR		.	.	.	
2416 58 200	- Polysulfide, Polysulfone und andere synthetische Polymere	t	*	62 741	78 644	79 722	13
	darunter zum Absatz bestimmt	t		.	52 969	52 352	13
		1000 EUR		128 778	132 781	135 973	
2416 58 300	- Celluloseacetate, in Primärformen	t	*	.	.	.	1
	darunter zum Absatz bestimmt	t		.	.	.	-
		1000 EUR		-	-	-	
2416 58 400	- Cellulosenitrate, in Primärformen (z.B. Collodium, Celloidin)	t	*	9 464	5 534	6 220	4
	darunter zum Absatz bestimmt	t		.	.	.	4
		1000 EUR		18 615	11 270	13 057	
	- Celluloseether u. a. chemische Derivate der Cellulose (z.B. Carboxymethylcellulose, Ethylcellulose, Celluloseester)						
2416 58 505	- - als Klebstoff bestimmt	t	*	.	.	.	3
	darunter zum Absatz bestimmt	t		.	.	.	3
		1000 EUR		.	2 765	.	
2416 58 509	- - Andere Celluloseether u.a. chemische Derivate der Cellulose (z.B. Carboxymethylcellulose, Ethylcellulose, Celluloseester)	t	*	33 382	37 221	36 045	10
	darunter zum Absatz bestimmt	t		.	.	.	9
		1000 EUR		121 096	119 853	119 018	

4 Produktion nach Güterarten - Deutschland

Melde- Nr.	Bezeichnung	Einheit	2. VJ 2004	1. VJ 2005	2. VJ 2005	2. VJ 2005 Anzahl
						Unternehmen
1	2	3	4	5	6	7
2416 58 600	- Natürliche Polymere (z.B. Alginsäure) und modifizierte natürliche Polymere (z.B. gehärtete Eiweißstoffe, chemische Derivate von Naturkautschuk), a.n.g.	t	907	621	1 397	8
	darunter zum Absatz bestimmt	t				7
		1000 EUR	6 699	5 419	5 305	
2416 58 700	- Ionenaustauscher auf der Grundlage von synthetischen oder natürlichen Polymeren, in Primärformen	t				4
	darunter zum Absatz bestimmt	t				4
		1000 EUR	16 662	16 069	16 458	
2416 60 000	Abfälle, Schnitzel und Bruch von Kunststoffen	t	36 273	32 163	34 761	30
	darunter zum Absatz bestimmt	t	32 701	28 501	30 705	28
		1000 EUR	22 518	21 026	22 418	
	Synthetischer Kautschuk und Faktis; Mischungen von Naturkautschukarten mit synthetischem Kautschuk, in Primärformen oder in Platten, Blättern oder Streifen					
2417 10 500	- Latex	t	119 808			11
	darunter zum Absatz bestimmt	t		120 911	116 603	11
		1000 EUR	104 153	122 424	121 985	
2417 10 900	- Anderer Kautschuk	t	121 152	162 868	134 571	13
	darunter zum Absatz bestimmt	t				11
		1000 EUR	98 242	117 627	88 829	
	Schädlingsbekämpfungs- und Pflanzenschutzmittel, Desinfektionsmittel Insektizide und Akarizide					
2420 11 200	- auf der Grundlage botanischer und biologischer Erzeugnisse	kg-Wirkstoffgewicht	.	105 431	87 299	5
		1000 EUR	.	3 383	2 417	
2420 11 300	- auf der Grundlage von Chlorkohlenwasserstoffen	kg-Wirkstoffgewicht	.	.	.	2
		1000 EUR	.	.	.	
2420 11 400	- auf der Grundlage von Carbamaten	kg-Wirkstoffgewicht	.	.	.	2
		1000 EUR	.	.	.	
2420 11 500	- auf der Grundlage von Organo-Phosphaten	kg-Wirkstoffgewicht	175 705	140 597	107 192	9
		1000 EUR	9 306	6 663	9 340	
2420 11 600	- auf der Grundlage von Pyrethroiden	kg-Wirkstoffgewicht	45 238	28 212	80 243	13
		1000 EUR	4 150	1 781	6 584	
2420 11 700	- auf der Grundlage von Mineralölen	kg-Wirkstoffgewicht	.	65 748	6 538	3
		1000 EUR	.	490	402	
2420 11 900	- Andere Insektizide und Akarizide	kg-Wirkstoffgewicht	677 883	859 382	840 091	11
		1000 EUR	.	.	.	
	Herbizide					
2420 12 200	- auf der Grundlage von Hormonen mit Phenoxygruppen	kg-Wirkstoffgewicht	289 480	.	.	3
		1000 EUR	.	.	.	
2420 12 300	- auf der Grundlage von Triazinen	kg-Wirkstoffgewicht	.	.	.	3
		1000 EUR	10 279	11 400	3 895	
2420 12 400	- auf der Grundlage von Acetamiden	kg-Wirkstoffgewicht	979 784	.	.	3
		1000 EUR	48 107	24 509	24 505	
2420 12 500	- auf der Grundlage von Carbamaten	kg-Wirkstoffgewicht	.	.	.	2
		1000 EUR	.	.	.	
2420 12 600	- auf der Grundlage von Dinitroanilinen	kg-Wirkstoffgewicht	-	-	-	-
		1000 EUR	-	-	-	
2420 12 700	- auf der Grundlage von Harnstoffen, Uracilen und Sulfonylharnstoffen	kg-Wirkstoffgewicht	140 021	.	.	7
		1000 EUR	8 771	.	.	
2420 12 900	- Andere Herbizide	kg-Wirkstoffgewicht	56 716	79 820	37 922	6
		1000 EUR				
	Keimhemmungsmittel und Pflanzenwuchsregulatoren					
2420 13 500	- Keimhemmungsmittel i.A.E.	kg-Wirkstoffgewicht	1 492 954	1 674 598	1 741 012	4
		1000 EUR	.	.	.	
2420 13 700	- Pflanzenwuchsregulatoren i.A.E.	kg-Wirkstoffgewicht	474 586	.	.	7
		1000 EUR	2 993	5 917	5 275	
	Desinfektionsmittel i.A.E.					
2420 14 300	- auf der Grundlage von Ammonium	kg-Wirkstoffgewicht	780 408	772 169	848 359	16
		1000 EUR	9 566	9 338	9 620	
2420 14 500	- auf der Grundlage von Halogenverbindungen	kg-Wirkstoffgewicht	.	.	.	9
		1000 EUR	539	464	854	
2420 14 900	- Andere Desinfektionsmittel	kg-Wirkstoffgewicht	3 609 731	.	.	32
		1000 EUR	58 588	59 352	69 193	
	Fungizide; Rodentizide					
	- Fungizide					
2420 15 520	- - anorganische Erzeugnisse	kg-Wirkstoffgewicht	4 281 675	.	.	6
		1000 EUR	5 095	3 773	4 651	

4 Produktion nach Güterarten - Deutschland

Melde-Nr.	Bezeichnung	Einheit	2. VJ 2004	1. VJ 2005	2. VJ 2005	2. VJ 2005 Anzahl Unternehmen
1	2	3	4	5	6	7
2420 15 530	- - auf der Grundlage von Dithiocarbamaten	kg-Wirkstoffgewicht 1000 EUR	3 622 938 17 613	4 389 886 16 800	2 752 842 11 952	6
2420 15 550	- - auf der Grundlage von Benzimidazolen	kg-Wirkstoffgewicht 1000 EUR	97 514 936	487	432	6
2420 15 560	- - auf der Grundlage von Triazolen, Diazolen	kg-Wirkstoffgewicht 1000 EUR	1 030 160 55 800	1 857 413 90 332	1 916 459 69 998	5
2420 15 570	- - auf der Grundlage von Morpholinen	kg-Wirkstoffgewicht 1000 EUR	142 879	.	.	3
2420 15 590	- - Andere Fungizide	kg-Wirkstoffgewicht 1000 EUR	2 279 323 94 861	5 629 263 154 481	3 555 056 122 821	16
2420 15 730	- - Rodentizide	kg-Wirkstoffgewicht 1000 EUR	1 633	3 774	2 943	5
2420 15 750	- - Antikoagulierend wirkende Rodentizide	kg-Wirkstoffgewicht 1000 EUR	.	4 951 976	5 928 1 117	3
2420 15 790	- - Andere ähnliche Erzeugnisse	kg-Wirkstoffgewicht 1000 EUR	1 222 573 14 720	1 122 699	993 572	14
	Anstrichmittel, Druckfarben u. Kitte					
	Anstrichfarben und Lacke auf der Grundlage von synthetischen oder chemisch modifizierten natürlichen Polymeren, in einem wässrigen Medium dispergiert oder gelöst					
	- Anstrichfarben und Lacke auf der Grundlage von Acryl- oder Vinylpolymeren, in einem wässrigen Medium dispergiert oder gelöst					
	- - Anstrichfarben					
2430 11 501	- - - für den Innenanstrich	t 1000 EUR	146 121 142 983	158 994 161 074	158 470 158 661	57
2430 11 503	- - - für den Außenanstrich	t 1000 EUR	57 570 87 394	28 923 41 181	55 446 83 450	55
2430 11 505	- - Andere Anstrichfarben (z.B. Grundierungen)	t 1000 EUR	23 453 48 916	18 574 42 046	23 338 49 254	58
2430 11 507	- - Lacke, Dispersionslackfarben	t 1000 EUR	19 993 69 385	20 198 65 140	22 298 73 914	64
	- Anstrichfarben und Lacke auf der Grundlage von anderen synthetischen oder chemisch modifizierten natürlichen Polymeren, in einem wässrigen Medium dispergiert oder gelöst					
	- - Anstrichfarben und Lacke					
2430 11 701	- - - auf der Grundlage von Alkydharzen	t 1000 EUR	5 914 21 841	5 578 21 130	5 945 22 010	24
2430 11 702	- - - elektrophoretische Lacke	t 1000 EUR	8 688	9 880	8 799	10
2430 11 703	- - - auf der Grundlage von Wasserglas, Silikatanstrichfarben	t 1000 EUR	28 162	30 450	26 819	
2430 11 704	- - - auf der Grundlage von Phenol-, Harnstoff- oder Melaminharzen	t 1000 EUR	8 951 15 430	5 252 7 139	9 631 16 564	23
2430 11 705	- - - auf der Grundlage von anderen synthetischen Polymeren	t 1000 EUR	324 1 346	287 1 136	300 1 172	5
2430 11 706	- - - auf der Grundlage von anderen chemisch modifizierten natürlichen Polymeren	t 1000 EUR	27 109 91 699	28 477 98 625	31 155 109 037	56
2430 11 707	- - - auf der Grundlage von Siliconharzen (SHF)	t 1000 EUR	415 1 799	657 2 548	666 3 000	14
	Anstrichfarben und Lacke auf der Grundlage von synthetischen oder chemisch modifizierten natürlichen Polymeren, in einem nichtwässrigen Medium gelöst oder dispergiert; Lösungen der o.a. Polymeren, Anteil des organischen Lösemittels über 50 GHT					
	- Anstrichfarben und Lacke auf der Grundlage von Polyestern, in einem nichtwässrigen Medium dispergiert oder gelöst; Lösungen von Polyestern mit einem Anteil des organischen Lösemittels über 50 GHT					
2430 12 250	- - Lösungen auf der Grundlage von Polyestern mit einem Anteil an flüchtigen organischen Lösemitteln über 50 GHT (ohne Anstrichfarben und Lacke)	t 1000 EUR	.	1 568	.	4

4 Produktion nach Güterarten - Deutschland

Melde-Nr.	Bezeichnung	Einheit	2. VJ 2004	1. VJ 2005	2. VJ 2005	2. VJ 2005 Anzahl
						Unternehmen
1	2	3	4	5	6	7
2430 12 290	- - Anstrichfarben und Lacke auf der Grundlage von Polyestern (ohne Alkydharze), in einem nicht-wässrigen Medium dispergiert oder gelöst	t 1000 EUR	16 672 77 895	12 284 58 437	13 490 61 596	28
2430 12 300	- Lösungen auf der Grundlage von Acryl- oder Vinylpolymeren mit einem Anteil an flüchtigen organischen Lösemitteln über 50 GHT (ohne Anstrichfarben und Lacke)	t 1000 EUR	2 279 8 923	2 856 9 924	3 595 10 818	11
2430 12 550	- Anstrichfarben und Lacke auf der Grundlage von Acryl- und Vinylpolymeren, in einem nichtwässrigen Medium dispergiert oder gelöst	t 1000 EUR	15 869 82 884	14 759 80 232	15 039 83 234	55
2430 12 570	- - auf der Grundlage von Acrylpolymeren	t 1000 EUR	6 719 23 827	6 323 21 625	6 856 24 900	43
2430 12 700	- - auf der Grundlage von Vinylpolymeren	t 1000 EUR	14 989 50 562	10 815 37 192	13 695 45 115	29
2430 12 901	- Lösungen auf der Grundlage von anderen synthetischen o. chemisch modifizierten natürlichen Polymeren mit einem Anteil an flüchtigen organischen Lösemitteln über 50 GHT (oh. Anstrichfarben u. Lacke)	t 1000 EUR	8 658 26 625	5 356 23 586	8 910 27 851	29
2430 12 902	- Anstrichfarben und Lacke auf der Grundlage von anderen synthetischen oder chemisch modifizierten natürlichen Polymeren	t 1000 EUR	23 711 75 548	18 166 53 027	23 799 71 042	80
2430 12 903	- - Festkörperreiche Lacke, High Solids (maximal 30 % organische Lösemittel)	t 1000 EUR	7 196 24 302	6 345 21 138	6 403 21 377	31
2430 12 905	- - - auf der Grundlage von Alkydharzen, lufttrocknend	t 1000 EUR	7 787 24 859	6 921 21 571	6 933 22 216	56
2430 12 906	- - - auf der Grundlage von Alkydharzen, wärmetrocknend	t 1000 EUR	1 105 3 986	1 037 4 266	1 023 4 381	25
2430 12 907	- - - auf der Grundlage von Cellulosenitrat	t 1000 EUR	16 533 61 183	14 349 54 787	17 467 66 102	78
2430 12 908	- - - auf der Grundlage von Phenol-, Harnstoff- oder Melaminharzen	t 1000 EUR	17 260 83 435	16 032 79 438	18 088 84 319	90
2430 12 909	- - - auf der Grundlage von Epoxidharzen	t 1000 EUR	12 381 54 564	10 579 50 326	12 754 55 763	89
2430 21 300	- - - auf der Grundlage von Polyurethanharzen	t 1000 EUR	7 649 32 309	7 116 28 265	7 794 22 871	11
2430 21 500	- - - auf der Grundlage von Zubereitete Pigmente, Trübungsmittel, Farben, Schmelzglasuren, Engoben, flüssige Glanzmittel usw. für die Keramik-, Emaillier- oder Glasindustrie; Glasfritte u.a. Glas in Form von Pulver, Granalien, Schuppen oder Flocken	t 1000 EUR	3 861 14 037	3 359 13 287	4 136 14 630	7
2430 21 700	- Zubereitete Pigmente, zubereitete Trübungsmittel, zubereitete Farben u.ä. Zubereitungen für die Keramik-, Emaillier- oder Glasindustrie	t 1000 EUR	1 287 .	462 .	214 .	3
	- Schmelzglasuren u.a. verglasbaren Massen, Engoben u.ä. Zubereitungen für die Keramik-, Emaillier- oder Glasindustrie	t 1000 EUR				
	- Flüssige Glanzmittel u.ä. Zubereitungen für die Keramik-, Emaillier- oder Glasindustrie; Glasfritte u.a. Glas in Form von Pulver, Granalien, Schuppen oder Flocken (z.B. Überfangglas)	t 1000 EUR				

4 Produktion nach Güterarten - Deutschland

Melde-Nr.	Bezeichnung	Einheit	2. VJ 2004	1. VJ 2005	2. VJ 2005	2. VJ 2005 Anzahl Unternehmen
1	2	3	4	5	6	7
	Andere Anstrichfarben, Lacke; zubereitete Wasserpigmentfarben, Sikkative; Pigmente in nichtwässrigen Medien; Prägefolien; Färbemittel; Kitte; Spachtelmassen; zusammengesetzte organische Löse- und Verdünnungsmittel					
2430 22 130	- - - Andere Anstrichfarben und Lacke, zubereitete Wasserpigmentfarben für die Lederzubereitung	t	872	1 140	1 525	13
	- - - Anstrichfarben und Lacke auf der Grundlage von trocknenden Ölen	1000 EUR	4 362	8 733	13 341	
2430 22 151	- - - Zubereitete Pulverlacke	t	16 046	15 868	16 623	16
	- - - Anstrichfarben und Lacke auf der Grundlage von Bitumen oder Teer	1000 EUR	66 101	66 100	68 505	
2430 22 153	- - - Anstrichfarben und Lacke auf der Grundlage von Schellack, natürlichen Gumen oder Harzen usw.	t	9 229	5 931	9 009	15
	- - - Anstrichfarben und Lacke auf der Grundlage von Schellack, natürlichen Gumen oder Harzen usw.	1000 EUR	19 570	12 282	18 320	
2430 22 155	- - - Zubereitete Wasserpigmentfarben für die Lederindustrie	t	2 093	936	2 388	14
	- - - Zubereitete Wasserpigmentfarben für die Lederindustrie	1000 EUR	4 743	2 716	5 152	
2430 22 200	- Zubereitete Sikkative	t	429	235	199	4
	- Zubereitete Sikkative	1000 EUR	1 330	859	731	
2430 22 300	- Prägefolien zum Bedrucken	t	25	16	19	4
	- Prägefolien zum Bedrucken	1000 EUR	175	103	116	
	- Pigmente (einschl. Metallpulver und -flitter), in nichtwässrigen Medien dispergiert, zum Herstellen von Anstrichfarben; Färbemittel und andere Farbmittel, i.A.E.	t	.	.	.	4
2430 22 430	- - Perlenessenz	1000 EUR	.	.	.	3
2430 22 450	- - - Andere Pigmente (einschl. Metallpulver und -flitter)	t	.	.	.	16
	- - - Andere Pigmente (einschl. Metallpulver und -flitter)	1000 EUR	16 063	16 864	17 685	
2430 22 530	- - - Kitte; Spachtelmassen für Anstreicherarbeiten	t	25 884	23 361	26 745	20
	- - - Glaserkitt, Harzzement u.a. Kitte	1000 EUR	34 517	32 593	34 003	
2430 22 550	- - - Spachtelmassen für Anstreicherarbeiten	t	41 348	28 267	43 311	29
	- - - Spachtelmassen für Anstreicherarbeiten	1000 EUR	26 071	22 013	33 366	
	- Nichtfeuerfeste Spachtel- und Verputzmassen für Fassaden, Innenwände, Fußböden, Decken und dergl.					
	- - für Fassaden, Innenwände und Decken					
2430 22 601	- - - Kunstharzgebundene Putze	t	53 095	26 053	55 226	26
	- - - Kunstharzgebundene Putze	1000 EUR	51 846	23 838	54 150	
2430 22 603	- - - Silikatgebundene Putze	t	4 841	1 268	4 130	9
	- - - Silikatgebundene Putze	1000 EUR	4 400	1 412	3 839	
2430 22 604	- - - Siliconharzgebundene Putze	t	.	1 551	4 761	4
	- - - Siliconharzgebundene Putze	1000 EUR	5 633	2 129	6 022	
2430 22 605	- - - Andere Putze	t	19 716	9 502	19 889	10
	- - - Andere Putze	1000 EUR	9 926	5 953	10 969	
2430 22 607	- - - für Fußböden	t	77 401	69 473	79 346	11
	- - - Spachtel- und Verputzmassen, mit Wasser abbindend	1000 EUR	48 613	43 354	50 359	
2430 22 609	- - - Andere Spachtel- und Verputzmassen	t	5 591	4 648	5 776	18
	- - - Andere Spachtel- und Verputzmassen	1000 EUR	12 024	10 134	12 290	
	- Zusammengesetzte organische Löse- und Verdünnungsmittel und Zubereitungen zum Entfernen von Farben oder Lacken					
2430 22 730	- - auf der Grundlage von Butylacetat	t	11 568	11 539	13 938	37
	- - auf der Grundlage von Butylacetat	1000 EUR	19 800	20 804	25 452	
	- Zubereitungen zum Entfernen von Farben und Lacken, andere zusammengesetzte organische Löse- und Verdünnungsmittel, a.n.g.					
2430 22 793	- - - Zubereitungen zum Entfernen von Farben und Lacken (Abbeizer)	t	4 572	6 024	5 359	20
	- - - Zubereitungen zum Entfernen von Farben und Lacken (Abbeizer)	1000 EUR	4 981	4 874	4 748	
2430 22 799	- - - Andere zusammengesetzte organische Löse- und Verdünnungsmittel, a.n.g.	t	46 415	41 287	45 068	117
	- - - Andere zusammengesetzte organische Löse- und Verdünnungsmittel, a.n.g.	1000 EUR	68 630	65 196	72 162	

4 Produktion nach Güterarten - Deutschland

Melde-Nr.	Bezeichnung	Einheit	2. VJ 2004	1. VJ 2005	2. VJ 2005	2. VJ 2005 Anzahl Unternehmen
1	2	3	4	5	6	7
2430 23 500	Farben für Kunstmalerei, für den Unterricht, für die Plakatmalerei, für Farbtönungen, zur Unterhaltung u.ä. Farben, in Tafelchen, Tuben o.ä. Aufmachungen - in Zusammenstellungen	t 1000 EUR	477 7 123	415 4 402	401 4 187	8
2430 23 700	- nicht in Zusammenstellungen	t 1000 EUR	442 8 792	488 9 478	460 8 766	9
2430 24 530	Druckfarben - Schwarze Druckfarben - - für Lithographie	t 1000 EUR	13 637 31 546	13 716 32 033	15 638 36 389	10
2430 24 550	- - für Flexographie	t 1000 EUR	306 936	290 918	289 978	8
2430 24 590	- - für andere Verwendung	t 1000 EUR	10 336 26 138	8 470 19 912	10 179 24 446	12
2430 24 730	- Andere Druckfarben - - für Lithographie	t 1000 EUR	47 926 148 043	50 966 158 774	56 854 181 486	14
2430 24 750	- - für Flexographie	t 1000 EUR	13 459 54 962	12 996 52 557	13 479 55 790	14
2430 24 790	- - für andere Verwendung	t 1000 EUR	34 657 118 679	32 445 112 642	33 956 116 819	19
2441 10 300	Pharmazeutische Grundstoffe u.ä. Erzeugnisse Salicylsäure, O-Acetylsalicylsäure, ihre Salze und Ester - Salicylsäure und ihre Salze darunter zum Absatz bestimmt	t t 1000 EUR	* 168 168 401	87 87 301	122 122 336	4 4
2441 10 500	- O-Acetylsalicylsäure, ihre Salze und Ester darunter zum Absatz bestimmt	t t 1000 EUR	*	2 2
2441 10 700	- Andere Ester der Salicylsäure und ihre Salze (z.B. Methylsalicylat, Phenylsalicylat) darunter zum Absatz bestimmt	t t 1000 EUR	* 91 91 1 327	92 92 1 732	78 78 727	4 4
2441 20 100	Lysinsäure, -ester, Glutaminsäure und deren Salze; quartäre organische Ammoniumsalze und -hydroxide; Phosphoaminolipoide; acyclische und cyclische Amide (einschl. Carbamaten) (ohne Ureine und Derivate) - Lysin und seine Ester; Salze dieser Erzeugnisse darunter zum Absatz bestimmt	t t 1000 EUR	* - - -	3 3
2441 20 200	- Glutaminsäure und ihre Salze darunter zum Absatz bestimmt	t t 1000 EUR	* - - -	1 1
2441 20 300	- Cholin und seine Salze darunter zum Absatz bestimmt	t t 1000 EUR	*	2 2
2441 20 400	- Lecithine u.ä. Phosphoaminolipoide darunter zum Absatz bestimmt	t t 1000 EUR	*	214	2 2
2441 20 500	- Andere quartäre organische Ammoniumsalze und -hydroxide darunter zum Absatz bestimmt	t t 1000 EUR	* 2 992 2 627 11 878	3 450 2 765 6 376	3 361 2 911 10 475	11 11
2441 20 600	- Acyclische Amide (einschl. acyclischen Carbamaten) und ihre Derivate, Salze dieser Erzeugnisse darunter zum Absatz bestimmt	t t 1000 EUR	* 178 970 . . 57 529	171 083 . . 41 023	166 690 . . 37 663	13 11
2441 20 700	- Andere cyclische Amide (ohne Ureine, aber einschl. cyclischen Carbamaten) und ihre Derivate; Salze dieser Erzeugnisse darunter zum Absatz bestimmt	t t 1000 EUR	* 3 257 225 7 068	2 610 279 8 569	1 827 197 5 329	10 9
2441 31 100	Ausgewählte heterocyclische Verbindungen; Sulfamide - Lactone (ohne Coumarin, Methylcoumarine und Ethylcoumarine) darunter zum Absatz bestimmt	t t 1000 EUR	* 9 813 926 5 458	13 148 2 508 13 284	10 080 1 718 10 617	8 8
2441 31 200	- Phenazon (Antipyrin) und seine Derivate darunter zum Absatz bestimmt	t t 1000 EUR	*	3 3
2441 31 300	- Andere Verbindungen, die einen nichtkondensierten Pyrazolring (auch hydriert) in der Struktur enthalten (z.B. Phenylbutazon) darunter zum Absatz bestimmt	t t 1000 EUR	* 1 231 219 5 838	1 689 323 6 382	1 868 427 5 613	6 4

4 Produktion nach Güterarten - Deutschland

Melde-Nr.	Bezeichnung	Einheit	2. VJ 2004	1. VJ 2005	2. VJ 2005	2. VJ 2005
						Anzahl Unternehmen
1	2	3	4	5	6	7
2441 31 400	- Hydantoin und seine Derivate darunter zum Absatz bestimmt	t t 1000 EUR	*	.	.	2 2
2441 31 550	- Verbindungen, die einen Pyrimidinring (auch hydriert) oder Piperazinring in der Struktur enthalten; Nucleinsäuren und ihre Salze - Malonylhamstoff (Barbitursäure) und seine Derivate; Salze dieser Erzeugnisse darunter zum Absatz bestimmt	t t 1000 EUR	*	.	20 31	5 4
2441 31 590	- - Andere Verbindungen, die einen Pyrimidinring (auch hydriert) oder Piperazinring in der Struktur enthalten; Nucleinsäuren und ihre Salze (z.B. Diazinon) darunter zum Absatz bestimmt	t t 1000 EUR	*	2 920 1 331 46 426	2 593 1 042 37 904	3 225 1 255 27 605
2441 31 700	- Verbindungen, die einen nichtkondensierten Triazinring (auch hydriert) in der Struktur enthalten (ohne Melamin) darunter zum Absatz bestimmt	t t 1000 EUR	*	11 233 .	12 064 .	12 139 .
2441 31 800	- Verbindungen, die ein Phenothiazinringsystem (auch hydriert) enthalten, nicht weiter kondensiert darunter zum Absatz bestimmt	t t 1000 EUR	*	- - -	- - -	- - -
2441 32 000	Sulfonamide darunter zum Absatz bestimmt	t t 1000 EUR	*	1 072 49	887 136	745 81
2441 40 000	Chemisch reine Zucker (ohne Saccharose, Lactose, Maltose, Glucose, Fructose), Ether und Ester von Zuckern und ihre Salze darunter zum Absatz bestimmt	t t 1000 EUR	*	.	.	.
2441 51 100	Provitamine, Vitamine und Hormone, Glykoside, Alkaloide, Antibiotika Natürliche, auch synthetisch hergestellte Provitamine und Vitamine (einschl. natürlichen Konzentraten), ihre hauptsächlich als Vitamine gebrauchten Derivate, auch untereinander gemischt, auch in Lösungsmitteln - Provitamine, ungemischt - Vitamine A, B1 und ihre Derivate, ungemischt	t t 1000 EUR	*	.	.	.
2441 51 230	- - Vitamine A und ihre Derivate	1000 EUR	.	.	.	1
2441 51 250	- - Vitamin B1 und seine Derivate - Vitamin B2, D- oder DL-Pantothensäure (Vitamin B3 oder B5) und ihre Derivate, ungemischt	1000 EUR	.	.	.	3
2441 51 330	- - Vitamin B2 und seine Derivate	1000 EUR	.	.	.	1
2441 51 350	- - D- oder DL-Pantothensäure (Vitamin B3 oder B5) und ihre Derivate - Vitamine B6 und B12 und ihre Derivate, ungemischt	1000 EUR	.	.	.	1
2441 51 430	- - Vitamin B6 und seine Derivate	1000 EUR	.	.	.	1
2441 51 450	- - Vitamin B12 und seine Derivate - Andere Vitamine und ihre Derivate, ungemischt	1000 EUR	-	-	-	-
2441 51 530	- - Vitamin C und seine Derivate	1000 EUR	3 861	.	.	5
2441 51 550	- - Vitamin E und seine Derivate	1000 EUR	.	.	.	3
2441 51 590	- - Andere Vitamine und ihre Derivate (z.B. Vitamin B9, Vitamin H)	1000 EUR	.	.	.	2
2441 51 900	- Natürliche Konzentrate von Vitaminen; Mischungen von Vitaminen und ihren Derivaten, auch in Lösungsmitteln aller Art	1000 EUR	24 518	24 821	24 181	12

4 Produktion nach Güterarten - Deutschland

Melde-Nr.	Bezeichnung	Einheit	2. VJ 2004	1. VJ 2005	2. VJ 2005	2. VJ 2005 Anzahl Unternehmen
1	2	3	4	5	6	7
	Natürliche, auch synthetisch hergestellte Hormone; ihre hauptsächlich als Hormone gebrauchten Derivate; andere hauptsächlich als Hormone gebrauchte Steroide					
2441 52 350	- Hormone der Nebennierenrinde und ihre Derivate					
	- Cortison, Hydrocortison, Prednison (Dehydrocortison) und Prednisolon (Dehydrohydrocortison)	1000 EUR	.	.	.	1
2441 52 370	- Halogenderivate der Hormone der Nebennierenrinde	1000 EUR	.	.	.	1
2441 52 500	- Insulin und seine Salze	1000 EUR	-	-	-	-
2441 52 550	- Polypeptid-, Protein- u. Glycoproteinhormone, ihre Derivate und ihre strukturverwandten Verbindungen (ohne Insulin und seine Salze)	1000 EUR	.	.	.	2
2441 52 700	- Östrogene und Gestagene	1000 EUR	-	-	-	-
2441 52 750	- Steroidhormone, deren Derivate und deren strukturverwandte Verbindungen (ohne Cortison, Hydrocortison, Prednison und Prednisolon; Halogenderivate und halogenisierte Derivate der Corticosterioide)	1000 EUR	.	.	.	3
2441 52 800	- Catecholaminhormone, deren Verbindungen und deren strukturverwandte Verbindungen	1000 EUR	-	-	-	-
	Natürliche, auch synthetisch hergestellte Glykoside und pflanzliche Alkaloide, ihre Salze, Ether, Ester und andere Derivate					
2441 53 130	- Natürliche, auch synthetisch hergestellte Glykoside, ihre Salze, Ether, Ester u.a. Derivate					
	- Rutosid (Rutin) und seine Derivate	1000 EUR	.	.	.	2
2441 53 150	- Andere natürliche, auch synthetisch hergestellte Glykoside und ihre Salze, Ether, Ester und andere Derivate (z.B. Digitalis-Glykoside, Glycyrrhizin)	1000 EUR	.	.	.	1
	- Opium- und Chinaalkaloide und ihre Derivate; Salze dieser Erzeugnisse					
2441 53 230	- Opiumalkaloide und ihre Derivate; Salze dieser Erzeugnisse	1000 EUR	.	.	.	3
2441 53 250	- Chinin und seine Salze	1000 EUR	.	.	.	1
2441 53 290	- Andere Chinaalkaloide und ihre Derivate; Salze dieser Erzeugnisse	1000 EUR	-	-	-	-
2441 53 300	- Coffein und seine Salze	1000 EUR	15 407	12 776	11 862	5
2441 53 400	- Ephedrine und ihre Salze	1000 EUR	.	.	.	1
2441 53 500	- Theophyllin und Aminophyllin (Theophyllin-Ethylendiamin) und ihre Derivate; Salze dieser Erzeugnisse	1000 EUR	.	.	.	2
2441 53 600	- Mutterkornalkaloide und ihre Derivate; Salze dieser Erzeugnisse	1000 EUR	-	-	-	-
2441 53 800	- Andere natürliche, auch synthetisch hergestellte pflanzliche Alkaloide, ihre Salze, Ether, Ester u.a. Derivate (z.B. Nicotin, Cocain, Emetin)	1000 EUR	26 012	32 756	28 894	9
	Antibiotika					
2441 54 300	- Penicilline und ihre Derivate mit Penicillansäurestruktur; Salze dieser Erzeugnisse	kg	.	.	.	1
	darunter zum Absatz bestimmt	kg	.	.	.	1
		1000 EUR	.	.	.	
2441 54 400	- Streptomycine und ihre Derivate; Salze dieser Erzeugnisse	kg	-	-	-	-
	darunter zum Absatz bestimmt	kg	-	-	-	-
		1000 EUR	-	-	-	

4 Produktion nach Güterarten - Deutschland

Melde-Nr.	Bezeichnung	Einheit	2. VJ 2004	1. VJ 2005	2. VJ 2005	2. VJ 2005
						Anzahl Unternehmen
1	2	3	4	5	6	7
2441 54 500	- Tetracycline und ihre Derivate; Salze dieser Erzeugnisse darunter zum Absatz bestimmt	kg kg 1000 EUR	*	.	.	1 1
2441 54 600	- Chloramphenicol und seine Derivate; Salze dieser Erzeugnisse darunter zum Absatz bestimmt	kg kg 1000 EUR	*	-	-	- -
2441 54 700	- Erythromycin und seine Derivate; Salze dieser Erzeugnisse darunter zum Absatz bestimmt	kg kg 1000 EUR	*	-	-	- -
2441 54 900	- Andere Antibiotika darunter zum Absatz bestimmt	kg kg 1000 EUR	*	.	.	3 3
2441 60 100	- Drüsen u.a. Organe, getrocknet, auch als Pulver	1000 EUR	.	.	.	2
2441 60 200	- Auszüge aus Drüsen oder anderen Organen oder ihren Absonderungen	1000 EUR	.	4 039	4 860	3
2441 60 300	- Heparin und seine Salze; andere menschliche oder tierische Stoffe zu therapeutischen oder prophylaktischen Zwecken	1000 EUR	.	.	.	2
2441 60 500	- Menschliches Blut; tierisches Blut, zu therapeutischen, prophylaktischen oder diagnostischen Zwecken zubereitet; Kulturen von Mikroorganismen (ohne Hefen); andere Toxine u.a. Erzeugnisse, a.n.g.	1000 EUR	17 459	16 937	19 575	10
2442 11 300	Pharmazeutische Spezialitäten und sonstige pharmazeutische Erzeugnisse Arzneiwaren, die aus ungemischten oder aus zwei oder mehr Bestandteilen bestehen, zu therapeutischen oder prophylaktischen Zwecken Arzneiwaren, Antibiotika enthaltend (Penicilline, Streptomycine u.a.)	1000 EUR	.	.	.	2
2442 11 500	- Penicillin oder Streptomycine oder ihre Derivate enthaltend, weder dosiert noch i.A.E.	1000 EUR	.	.	.	1
2442 11 600	- Penicilline oder ihre Derivate (mit Penicillansäuregerüst) oder Streptomycine oder ihre Derivate enthaltend, dosiert oder i.A.E.	1000 EUR	11 101	14 395	15 097	16
2442 11 800	- andere Antibiotika enthaltend, dosiert oder i.A.E.	1000 EUR	429 577	499 244	502 455	62
2442 12 300	Arzneiwaren, Hormone enthaltend (ohne solche mit Antibiotika)	1000 EUR	-	-	-	-
2442 12 500	- Insulin enthaltend, weder dosiert noch i.A.E.	1000 EUR	40 687	38 334	46 618	5
2442 12 600	- andere Hormone enthaltend (ohne Insulin und Antibiotika), weder dosiert noch i.A.E.	1000 EUR	.	.	.	2
2442 12 650	- Insulin enthaltend, dosiert oder i.A.E.	1000 EUR	226 869	237 437	237 254	33
2442 13 100	- Corticosteroidhormone, deren Derivate und strukturverwandte Verbindungen enthaltend, dosiert oder i.A.E.	1000 EUR	167 035	133 198	137 978	6
2442 13 200	Arzneiwaren, Alkaloide oder ihre Derivate, Jod, Jodverbindungen, Vitamine u.a. gemischte Bestandteile enthaltend (ohne solche mit Antibiotika oder Hormonen)	1000 EUR	131 555	193 062	203 826	14
2442 13 100	- Alkaloide oder ihre Derivate enthaltend (ohne solche mit Antibiotika oder Hormonen), weder dosiert noch i.A.E.	1000 EUR	167 035	133 198	137 978	6
2442 13 200	- Jod oder Jodverbindungen oder gemischte Bestandteile enthaltend, a.n.g., weder dosiert noch i.A.E.	1000 EUR	131 555	193 062	203 826	14

4 Produktion nach Güterarten - Deutschland

Melde-Nr.	Bezeichnung	Einheit	2. VJ 2004	1. VJ 2005	2. VJ 2005	2. VJ 2005 Anzahl Unternehmen
1	2	3	4	5	6	7
2442 13 400	- Alkaloide oder ihre Derivate enthaltend (ohne solche mit Antibiotika oder Hormonen), dosiert oder i.A.E.	1000 EUR	256 974	235 114	258 750	36
2442 13 600	- Vitamine, Provitamine oder Mischungen derselben (auch in Lösemitteln aller Art) enthaltend, dosiert oder i.A.E.	1000 EUR	355 460	357 173	388 849	66
2442 13 800	- Jod oder Jodverbindungen oder gemischte Bestandteile enthaltend, a.n.g., dosiert oder i.A.E.	1000 EUR	2 132 054	2 201 865	2 223 209	125
	Andere pharmazeutische Erzeugnisse für medizinische oder chirurgische Zwecke Antisera und andere Blutbestandteile; Vaccine					
2442 21 200	- Antisera u.a. Blutfraktionen	1000 EUR	106 808	154 643	175 531	10
2442 21 400	- Vaccine für die Humanmedizin	1000 EUR	58 741	64 198	61 343	4
2442 21 600	- Vaccine für die Veterinärmedizin	1000 EUR	34 516	36 887	37 789	9
2442 22 000	Empfängnisverhütende chemische Zubereitungen auf der Grundlage von Hormonen oder Spermiziden	1000 EUR	.	.	.	2
	Reagenzien zum Bestimmen der Blutgruppen oder Blutfaktoren; Röntgenkontrastmittel; diagnostische Reagenzien; Zahnzement u.a. Zahnfüllstoffe; Zement zum Wiederherstellen von Knochen					
2442 23 200	- Reagenzien zum Bestimmen der Blutgruppen oder Blutfaktoren	1000 EUR	17 865	18 489	19 532	9
2442 23 400	- Röntgenkontrastmittel; diagnostische Reagenzien zur Verwendung am Patienten	1000 EUR	189 378	252 500	260 785	8
2442 23 600	- Zahnzement u.a. Zahnfüllstoffe; Zement zum Wiederherstellen von Knochen	1000 EUR	53 739	56 210	53 163	13
2442 23 700	- Zubereitungen in Form von Gelen, die in Human- oder Veterinärmedizin als Gleitmittel für Körperteile bei chirurgischen Operationen, medizinischen Untersuchungen oder als Kontaktmittel zwischen Körper und medizinischen Geräten eingesetzt werden	1000 ^t EUR	.	.	.	2
	Watte, Mull, Binden; steriles Catgut u.ä. Material; sterile Laminaristifte; sterile resorbierbare blutstillende Einlagen; Taschen u.a. Behältnisse mit Apothekenausstattung für Erste Hilfe					
	- Heftpflaster und andere Waren mit Klebeschicht, für medizinische Zwecke aufgemacht					
2442 24 101	- - Rollenpflaster (ohne Wundkissen)	1000 EUR	.	.	.	2
2442 24 103	- - Pflasterstrips und Wundverbände mit Wundkissen	1000 EUR	3 033	3 116	3 539	3
2442 24 105	- - Pflaster mit medikamentösen Wirkstoffen	1000 EUR	31 585	32 885	35 240	4
	- Watte, Mull, Binden u. dgl., mit medikamentösen Stoffen getränkt oder überzogen oder i.A.E. zu medizinischen, chirurgischen, zahnärztlichen oder tierärztlichen Zwecken (ohne Heftpflaster u.a. Waren mit Klebeschicht)					
2442 24 301	- - Gewebebinden					
	- - - Gewebebinden mit medikamentösen Stoffen getränkt oder überzogen	1000 EUR	.	.	.	1
2442 24 302	- - - Gewebebinden nicht mit medikamentösen Stoffen getränkt oder überzogen	1000 EUR	17 218	18 951	18 833	5
	- Verbandmaterial					
2442 24 305	- - Verbandmaterial aus Mull, Zellstoff, Watte, Vliesstoff	1000 EUR	22 842	18 092	20 345	6
2442 24 306	- - - Verbandmaterial aus anderen Stoffen, z.B. Hydrogelwundauflagen, Alginat-Schaumstoff- und Folienverbände	1000 EUR	.	.	.	2
2442 24 308	- - Haemostatische Verbandstoffe	1000 EUR	.	.	.	1

4 Produktion nach Güterarten - Deutschland

Melde-Nr.	Bezeichnung	Einheit	2. VJ 2004	1. VJ 2005	2. VJ 2005	2. VJ 2005 Anzahl Unternehmen
1	2	3	4	5	6	7
2442 24 309	- - Andere Waren, mit medikamentösen Stoffen getränkt oder überzogen oder i.A.E. zu medizinischen, chirurgischen, zahnärztlichen oder tierärztlichen Zwecken (ohne Heftpflaster u.a. Waren mit Klebeschicht)	1000 EUR	9 463	.	.	3
2442 24 500	- Steriles Catgut, ähnliches steriles Nahtmaterial und sterile Klebstoffe für organische Gewebe für chirurgische Zwecke; sterile Laminariastifte und -tampons; sterile resorbierbare blutstillende Einlagen zu chirurgischen oder zahnärztlichen Zwecken	1000 EUR	37 383	37 165	38 557	9
2442 24 700	- Taschen u.a. Behältnisse mit Apothekeausstattung für Erste Hilfe	1000 EUR	7 118	6 734	6 763	4
2442 25 000	Pharmazeutische Abfälle / Reststoffe Seifen, Wasch-, Reinigungs- und Poliermittel	1000 EUR	-	-	-	-
2451 10 500	Glycerin, -wasser und -unterlaugen Glycerin, roh; Glycerinwasser und Glycerinunterlaugen	t	3 103	4 068	4 526	4
	darunter zum Absatz bestimmt	t	3 103	4 068	4 526	4
		1000 EUR	1 460	1 301	1 427	
2451 10 700	- Anderes Glycerin, synthetisches Glycerin	t	19 643	39 116	38 560	10
	darunter zum Absatz bestimmt	t	19 643	39 116	38 560	10
		1000 EUR	15 297	23 981	22 950	
	Organische grenzflächenaktive Stoffe (ohne Seifen)					
2451 20 200	- anionisch wirkend	t	145 127	139 492	136 678	21
	darunter zum Absatz bestimmt	t	122 973	120 582	118 273	21
		1000 EUR	96 723	100 432	101 579	
2451 20 300	- kationisch wirkend	t	33 757	37 986	39 280	16
	darunter zum Absatz bestimmt	t	24 566	28 042	29 753	16
		1000 EUR	32 982	39 528	42 862	
2451 20 500	- nichtionogen wirkend	t	137 739	111 783	104 233	25
	darunter zum Absatz bestimmt	t	112 884	100 261	93 365	25
		1000 EUR	158 837	149 882	143 543	
2451 20 900	- Andere organische grenzflächenaktive Stoffe	t	25 167	35 694	35 516	12
	darunter zum Absatz bestimmt	t	21 295	29 728	30 199	11
		1000 EUR	19 747	36 559	38 138	
	Seifen; als Seife verwendbare organische grenzflächenaktive Stoffe und Zubereitungen in bestimmten Formen, auch ohne Gehalt an Seife; Papier usw. mit Seife oder Reinigungsmitteln getränkt oder überzogen					
	- in Form von Tafeln, Riegeln usw., zur Körperpflege; Feinseifen, Medizinalseifen					
2451 31 203	- - Rasierseifen	t	261	287	261	3
		1000 EUR	943	904	949	
2451 31 208	- - Papier, Watte, Filz und Vliesstoffe, mit Seife oder Reinigungsmitteln getränkt oder überzogen, zur Körperpflege; andere Seifen (z.B. Feinseife, Medizinalseife)	t	20 058	26 315	27 970	14
		1000 EUR	35 653	46 427	47 647	
	- in Form von Tafeln, Riegeln usw., nicht zur Körperpflege					
2451 31 530	- - Industrieseifen	t	2 866	2 919	3 003	4
		1000 EUR	3 528	3 625	3 747	
2451 31 550	- - Haushaltskernseifen	t	.	.	.	2
		1000 EUR	.	.	.	
2451 31 590	- - Andere Seifen, nicht zur Körperpflege	t	.	.	.	1
		1000 EUR	.	.	.	
	- Seifen in anderen Formen					
2451 31 730	- - in Form von Flocken, Körner oder Pulver	t	457	2 791	1 667	4
		1000 EUR	569	2 049	1 332	
	- - in anderen Formen					
2451 31 793	- - - flüssig und pastenförmig, zur Körperpflege	t	10 321	11 979	13 994	40
		1000 EUR	14 894	16 697	18 199	
2451 31 799	- - - nicht zur Körperpflege	t	2 425	1 791	1 881	13
		1000 EUR	3 202	2 399	2 273	
2451 31 830	- Organisch grenzflächenaktive Erzeugnisse und Zubereitungen zum Waschen der Haut, in Form einer Flüssigkeit oder Creme, auch ohne Gehalt an Seife, i.A.E.	t	104	73	73	3
		1000 EUR	222	364	360	

4 Produktion nach Güterarten - Deutschland

Melde-Nr.	Bezeichnung	Einheit	2. VJ 2004	1. VJ 2005	2. VJ 2005	2. VJ 2005 Anzahl Unternehmen
1	2	3	4	5	6	7
2451 32 300	Grenzflächenaktive Zubereitungen, zubereitete Waschmittel und Waschhilfsmittel, zubereitete Reinigungsmittel, auch Seife enthaltend - Grenzflächenaktive Zubereitungen (ohne Seifen), i.A.E.	t 1000 EUR	4 264 10 493	4 173 11 242	3 507 9 341	15
2451 32 523	- Zubereitete Waschmittel, Waschhilfsmittel und zubereitete Reinigungsmittel, auch Seife enthaltend, i.A.E. - - Universalwaschmittel, i.A.E. - - - flüssig	t 1000 EUR	42 919 36 610	41 947 37 645	41 792 38 502	18
2451 32 529	- - - Andere Universalwaschmittel	t 1000 EUR	72 885 114 827	73 024 111 660	82 460 122 991	18
2451 32 533	- - - Feinwaschmittel, i.A.E. - - - flüssig	t 1000 EUR	10 285 16 635	16 398 23 741	13 548 20 567	19
2451 32 539	- - - Andere Spezialwaschmittel	t 1000 EUR	17 912 29 071	19 931 34 834	18 160 29 618	17
2451 32 573	- - - Geschirrspülmittel, i.A.E. - - - Klarspüler	t 1000 EUR	639 715	2 007 1 556	1 242 1 106	15
2451 32 575	- - - Handgeschirrspülmittel	t 1000 EUR	25 144 25 775	24 564 25 446	24 986 26 568	32
2451 32 577	- - - Maschinengeschirrspülmittel	t 1000 EUR	35 014 52 400	42 641 69 324	34 389 51 713	24
2451 32 591	- - - Andere zubereitete Waschmittel, Waschhilfsmittel und Reinigungsmittel, i.A.E. - - - Stärken, Steifen u.a. Waschhilfsmittel	t 1000 EUR	24 371 24 023	23 250 22 233	28 236 24 509	27
2451 32 592	- - - Wasch- und Reinigungsmittel für Teppiche, i.A.E.	t 1000 EUR	377 857	263 549	205 526	14
2451 32 593	- - - Wasch- und Reinigungsmittel für andere Fußbodenbeläge, i.A.E.	t 1000 EUR	10 325 24 197	9 140 20 219	10 723 22 706	24
2451 32 594	- - - Autowaschmittel, i.A.E.	t 1000 EUR	3 792 5 950	8 300 6 882	8 354 7 659	19
2451 32 595	- - - Fensterputzmittel, i.A.E.	t 1000 EUR	6 090 7 155	5 405 6 277	6 516 9 274	25
2451 32 596	- - - WC-Reinigungsmittel, i.A.E.	t 1000 EUR	18 506 26 948	18 680 28 491	18 892 29 725	30
2451 32 597	- - - Andere Reinigungsmittel, flüssig	t 1000 EUR	21 482 32 636	30 411 42 336	32 160 44 145	54
2451 32 598	- - - Andere Reinigungsmittel, nicht flüssig	t 1000 EUR	7 276 6 254	1 263 3 486	1 636 4 254	16
2451 32 600	- Grenzflächenaktive Zubereitungen (ohne Seifen), n.A.E.	t 1000 EUR	29 264 53 784	24 575 45 094	27 746 50 290	29
2451 32 720	- Zubereitete Waschmittel, Waschhilfsmittel und zubereitete Reinigungsmittel, auch Seife enthaltend, n.A.E. - - Wasch- und Reinigungsmittel für Teppiche, n.A.E.	t 1000 EUR	156 252	84 162	90 176	6
2451 32 730	- - Wasch- und Reinigungsmittel für andere Fußbodenbeläge, n.A.E.	t 1000 EUR	12 739	11 078	13 251	15
2451 32 740	- - Autowaschmittel, n.A.E.	t 1000 EUR	8 501 10 248	9 503 11 787	9 146 11 852	19
2451 32 750	- - Fensterputzmittel, n.A.E.	t 1000 EUR	288 266	265 382	305 473	7
2451 32 770	- - WC-Reinigungsmittel, n.A.E.	t 1000 EUR	1 424 2 146	1 436 2 136	1 387 2 199	6
2451 32 791	- - - Andere zubereitete Waschmittel, Waschhilfsmittel und zubereitete Reinigungsmittel, auch Seife enthaltend, n.A.E. - - - Andere Haushaltsreiniger, n.A.E.	t 1000 EUR	1 601 2 768	1 552 2 949	1 593 2 832	20
2451 32 792	- - - Universalwaschmittel, n.A.E.	t 1000 EUR	4 408 6 719	2 671 4 409	2 413 3 559	7
2451 32 793	- - - Spezialwaschmittel, n.A.E.	t 1000 EUR	923 1 202	1 217 1 324	754 1 069	5
2451 32 794	- - - Geschirrspülmittel, n.A.E.	t 1000 EUR	2 835 2 122	3 061 2 386	2 964 2 966	13

4 Produktion nach Güterarten - Deutschland

Melde-Nr.	Bezeichnung	Einheit	2. VJ 2004	1. VJ 2005	2. VJ 2005	2. VJ 2005 Anzahl Unternehmen
1	2	3	4	5	6	7
2451 32 795	- - - Waschhilfsmittel, n.A.E.	t	1 975	1 389	2 072	11
		1000 EUR	1 727	1 348	1 592	
2451 32 796	- - - Reinigungs- und Entfettungsmittel für technische Zwecke, n.A.E.	t	18 752	18 867	19 629	41
		1000 EUR	27 622	29 004	30 533	
2451 32 797	- - - Reinigungsmittel für die Ernährungswirtschaft	t	29 076	26 487	32 202	15
		1000 EUR	24 956	21 658	26 551	
2451 32 798	- - - Andere Industriereiniger, a.n.g., auch flüssig	t	16 261	16 279	18 118	39
		1000 EUR	25 112	24 949	27 447	
2451 41 000	Zubereitungen zum Parfümieren oder Desodorieren von Räumen, duftende Zubereitungen für religiöse Zeremonien	1000 EUR	14 196	12 407	9 056	17
	Künstliche Wachse und zubereitete Wachse					
2451 42 500	- Chemisch modifiziertes Montanwachs	t	*	.	.	2
	darunter zum Absatz bestimmt	t	.	.	.	2
		1000 EUR	.	.	.	
2451 42 700	- Polyethylenglykolwachs	t	11 128	.	.	4
	darunter zum Absatz bestimmt	t	.	.	.	4
		1000 EUR	13 517	12 900	16 385	
2451 42 900	- Andere künstliche Wachse und zubereitete Wachse (einschl. Siegelack)	t	32 489	34 324	32 686	21
		1000 EUR	58 389	61 513	58 636	
	Schuh- und Lederpflegemittel; Möbel- und Bohnerwachs; Autopflegemittel; Polier- und Scheuermittel					
	- Schuhcreme u.ä. Schuh- oder Lederpflegemittel					
2451 43 350	- - Schuhcreme u.ä. Schuh- pflegemittel	t	446	1 176	926	5
		1000 EUR	8 508	12 169	11 782	
2451 43 370	- - Lederpflegemittel	t	321	405	427	14
		1000 EUR	4 204	4 663	4 918	
	- Möbel- und Bohnerwachs und ähnliche Zubereitungen					
2451 43 550	- - für Böden	t	4 066	2 377	2 489	23
		1000 EUR	5 569	4 839	5 354	
2451 43 570	- - für Möbel	t	351	305	376	19
		1000 EUR	1 130	1 247	1 505	
	- Poliermittel für Karosserien u.ä. Autopflegemittel (ohne Polier- mittel für Metall)					
2451 43 750	- - Lackpflegemittel für Autos	t	1 676	1 549	3 119	9
		1000 EUR	8 481	6 541	12 202	
2451 43 770	- - Poliermittel für Autos	t	174	244	280	9
		1000 EUR	615	812	952	
2451 43 790	- - Andere Autopflegemittel	t	420	463	469	7
		1000 EUR	1 338	1 442	1 538	
	- Polier- und Pflegemittel für Metall, Glas					
2451 43 830	- - Zubereitungen zum Polieren von Metall	t	6 218	5 518	6 411	14
		1000 EUR	10 620	9 919	11 403	
2451 43 890	- - Andere Polier-, Pflegemittel u.ä. Zubereitungen	t	721	987	780	17
		1000 EUR	5 170	4 038	4 217	
2451 44 000	Scheuermittel (Pasten, Pulver u.ä. Zubereitungen), ohne Polierpasten	t	3 499	930	1 182	16
		1000 EUR	6 130	1 269	1 512	
	Duftstoffe und Körperpflegemittel					
2452 11 500	- Duftstoffe und -wässer	1	64 491	72 967	77 695	8
	- Duftstoffe (Parfüms)	1000 EUR	.	12 670	.	
2452 11 700	- Duftwässer (Toilettewässer, EdT, EdC)	1	1 738 734	1 567 638	1 328 576	19
		1000 EUR	91 917	78 025	60 612	
	Schminkmittel (Make-up)					
2452 12 500	- für die Lippen	kg	553 801	840 663	594 646	17
		1000 EUR	48 384	54 669	49 927	
2452 12 700	- für die Augen	kg	233 784	413 272	289 338	17
		1000 EUR	20 696	25 025	23 575	
	Zubereitungen zur Hand- oder Fußpflege					
	- zur Hand- und Nagelpflege					
2452 13 031	- - zur Handpflege	kg	2 154 954	3 089 346	2 824 577	53
		1000 EUR	20 627	25 489	18 393	
2452 13 035	- - zur Nagelpflege	kg	574 172	406 834	474 813	19
		1000 EUR	8 976	7 618	8 384	
2452 13 050	- zur Fußpflege	kg	849 015	1 158 210	1 093 738	31
		1000 EUR	11 228	11 040	12 670	
2452 14 000	Puder, lose oder fest, zur Schönheits- oder Körperpflege	kg	.	101 095	113 141	9
		1000 EUR	5 201	5 336	5 421	

4 Produktion nach Güterarten - Deutschland

Melde-Nr.	Bezeichnung	Einheit	2. VJ 2004	1. VJ 2005	2. VJ 2005	2. VJ 2005 Anzahl Unternehmen
1	2	3	4	5	6	7
2452 15 010	Andere Zubereitungen zur Schönheitspflege - Schminkmittel (Make-up) für das Gesicht	kg 1000 EUR	1 234 014 26 376	1 509 669 35 081	1 302 452 26 055	20
2452 15 020	- Gesichtereinigungsmittel (einschl. Make-up-Entfemer)	kg 1000 EUR	3 232 328 17 404	3 670 240 22 060	3 344 316 19 905	36
2452 15 030	- Wässer, Cremes, Spezialbehandlungsmittel zur Gesichtspflege	kg 1000 EUR	9 325 717 132 437	9 599 689 145 745	9 952 947 150 357	70
2452 15 050	- Wässer, Cremes zur Körperpflege (einschl. solcher für Kleinkinder)	kg 1000 EUR	14 634 382 214 953	19 305 151 326 259	20 311 540 314 296	71
2452 15 070	- Sonnenschutzmittel	kg 1000 EUR	2 755 686 40 527	3 976 092 30 149	3 976 092 29 465	36
2452 15 090	- Andere Zubereitungen zur Schönheitspflege	kg 1000 EUR	4 088 830 16 423	1 717 441 12 661	2 707 481 13 231	37
2452 16 350	Haarwaschmittel, Dauerwellmittel und Haarlacke - Haarwaschmittel (Shampoo) - flüssige Haarwaschmittel	l 1000 EUR	32 700 749 73 457	28 171 657 61 499	29 795 851 65 096	57
2452 16 390	- - Andere Haarwaschmittel	kg 1000 EUR	171 195 2 723	85 357 2 075	90 755 2 077	8
2452 16 500	- Dauerwellmittel und Entkrausungsmittel (Zubereitungen zur Haardauerverformung)	kg 1000 EUR	533 659 3 193	370 434 2 055	369 678 1 305	9
2452 16 700	- Haarsprays (Haarlacke)	kg 1000 EUR	4 482 788 23 415	4 305 078 24 322	4 609 927 25 534	18
2452 17 020	Andere zubereitete Haarbehandlungs- mittel - Haarkonditionierungsmittel	kg 1000 EUR	7 289 374 17 276	6 422 863 16 861	6 855 310 17 881	18
2452 17 030	- Haarfestiger, flüssig und als Schaum	kg 1000 EUR	2 830 073 13 083	3 418 928 15 472	3 377 885 14 511	23
2452 17 050	- Haarcremes, Brillantine	kg 1000 EUR	5 345	4 942	.	9
2452 17 070	- Tönungsshampoo, Haarfärbemittel, Haarbleichmittel	kg 1000 EUR	12 328 331 67 547	13 028 353 70 272	13 283 428 69 550	10
2452 17 090	- Andere zubereitete Haarbehandlungsmittel, a.n.g.	kg 1000 EUR	6 101 673 27 330	6 353 392 31 046	6 517 752 28 327	31
2452 18 500	Zubereitete Zahn- und Mundpflege- mittel (einschl. Haftpuder und -pasten für Zahnprothesen) - Zahnputzmittel	kg 1000 EUR	15 162 741 33 340	18 361 384 37 407	15 977 766 35 476	27
2452 18 900	- Andere zubereitete Zahn- und Mundpflegemittel (einschl. Haftpudern und -pasten für Zahnprothesen)	kg 1000 EUR	3 909 712 26 370	3 746 232 21 722	3 743 541 24 656	14
2452 19 350	Zubereitete Rasier-, Riech-, Körper- pflege- und Schönheitsmittel - Zubereitete Rasiermittel (einschl. Vor- und Nachbehandlungsmitteln) - als Wässer (Pre- und After-Shave-Lotionen)	kg 1000 EUR	769 348 13 252	853 286 11 578	788 071 11 906	26
2452 19 370	- als Cremes u.a. Mittel (Rasiercreme und Rasierschaum)	kg 1000 EUR	3 855 388 12 759	3 746 557 13 035	4 166 930 13 549	16
2452 19 500	- Körperdesodorierungs- und Antitranspirationsmittel	kg 1000 EUR	6 569 687 50 777	5 601 438 44 758	7 012 711 52 232	34
2452 19 701	- Parfümierte Badesalze u.a. Bad- und Duschzusätze - Schaum- und Cremebäder	kg 1000 EUR	10 960 270 15 764	11 370 500 20 908	10 344 319 17 877	44
2452 19 705	- - Duschbäder	kg 1000 EUR	21 012 001 124 341	15 808 998 79 934	16 247 948 81 665	49
2452 19 709	- - Parfümierte Badesalze u.a. Bad- und Duschzusätze, a.n.g.	kg 1000 EUR	8 250 035 30 760	10 007 907 36 875	10 118 029 36 047	31
2452 19 970	- Zubereitete Riech-, Körperpflege- und Schönheitsmittel, a.n.g. - Zubereitungen für Kleinkinder (ohne Haarwaschmittel, Cremes, Puder und Desinfektionsmittel)	kg 1000 EUR	.	477	899	4
2452 19 980	- Zubereitungen zur Körperintim- pflege; Haarentfernungsmittel; andere zubereitete Riech-, Körperpflege- oder Schönheits- mittel, a.n.g.	kg 1000 EUR	3 012 934 13 210	1 869 129 13 104	2 149 947 13 733	34

4 Produktion nach Güterarten - Deutschland

Melde-Nr.	Bezeichnung	Einheit	2. VJ 2004	1. VJ 2005	2. VJ 2005	2. VJ 2005 Anzahl Unternehmen
1	2	3	4	5	6	7
2461 11 300	Schießpulver u.a. zubereitete Sprengstoffe - Schießpulver	t 1000 EUR	1
2461 11 501	- Andere zubereitete Sprengstoffe für zivile Zwecke	t 1000 EUR	16 710 16 023	12 451 11 146	16 090 15 323	9
2461 12 500	Sicherheitszündschnüre; Sprengzündschnüre; Zündhütchen; Sprengkapseln; Zünder, elektrische Sprengzünder - Sicherheitszündschnüre; Sprengzündschnüre	km 1000 EUR	1 469 1 520	1 178 1 268	1 101 959	3
2461 12 751	- Zündhütchen, Sprengkapseln; Zünder, elektrische Sprengzünder für zivile Zwecke	1000 St 1000 EUR	1
2461 12 771	- - Zünder, elektrische Sprengzünder für zivile Zwecke	1000 St 1000 EUR	13 340 .	14 877 .	15 094 .	5
2461 13 000	Feuerwerkskörper	t 1000 EUR	. 3 741	. 3 374	. 4 203	3
2461 14 000	Signalraketen, Raketen zum Wetterschießen u. dgl., Knallkörper u.a. pyrotechnische Artikel	t 1000 EUR	278 7 012	222 5 473	329 7 633	4
2462 10 130	Klebstoffe und Gelatine Caseinderivate, Albuminate, Gelatine, Leime u.a. zubereitete Klebstoffe - Caseinleime, Caseinate u.a. Caseinderivate - - Caseinleime in allen Verpackungsgrößen	t 1000 EUR	2
2462 10 150	- - Caseinate u.a. Caseinderivate	t 1000 EUR	2
2462 10 200	- Albumine (ohne Eialbumin), Albuminate u.a. Albuminderivate darunter zum Absatz bestimmt	t 1000 EUR	* - -	- - -	- - -	- -
2462 10 330	- Gelatine und ihre Derivate - - für Speisezwecke	t 1000 EUR	5 116 27 808	4 802 26 926	4 781 27 506	5
2462 10 350	- - für pharmazeutische Zwecke	t 1000 EUR	. .	1 929 .	1 964 .	3
2462 10 370	- - für technische Zwecke	t 1000 EUR	2
2462 10 500	- Andere Leime tierischen Ursprungs in allen Verpackungsgrößen (z.B. Knochenleim, Hausenblase)	t 1000 EUR	1
2462 10 600	- Leime auf der Grundlage von Stärken, Dextrinen oder anderen modifizierten Stärken - - Andere zubereitete Leime und Klebstoffe, auch i.A.E.	t 1000 EUR	5 182 5 100	5 169 5 337	4 475 4 547	9
2462 10 951	- - - Pflanzliche Klebstoffe	t 1000 EUR	499 3 879	572 4 509	555 4 671	4
2462 10 952	- - - Synthetische Klebstoffe, wasserlöslich in wässriger Emulsion oder Dispersion	t 1000 EUR	94 742 124 211	91 462 118 467	101 987 130 461	41
2462 10 953	- - - Synthetische Klebstoffe in organischen Lösemitteln	t 1000 EUR	14 139 48 886	12 473 43 993	13 337 47 839	22
2462 10 954	- - - Schmelzklebstoffe	t 1000 EUR	23 236 49 579	24 559 52 386	24 711 52 937	15
2462 10 955	- - - Kautschukleime	t 1000 EUR	4
2462 10 959	- - - Andere zubereitete Leime und Klebstoffe, a.n.g.	t 1000 EUR	26 550 81 477	26 437 79 482	26 896 82 306	37
2463 10 200	Etherische Öle Etherische Öle, Resinoide, Mischungen von Riechstoffen - Etherische Öle	t 1000 EUR	2 286 16 695	3 653 16 758	2 837 17 853	13
2463 10 300	- Resinoide	t 1000 EUR	2
2463 10 500	- Konzentrate etherischer Öle in Fetten, Ölen, Wachsen u.ä.; terpenhaltige Nebenerzeugnisse aus etherischen Ölen; destillierte aromatische Wässer und wässrige Lösungen etherischer Öle	t 1000 EUR	7

4 Produktion nach Güterarten - Deutschland

Melde-Nr.	Bezeichnung	Einheit	2. VJ 2004	1. VJ 2005	2. VJ 2005	2. VJ 2005 Anzahl Unternehmen
1	2	3	4	5	6	7
2463 10 750	- Mischungen von Riechstoffen (einschl. alkoholischer Lösungen) - für die Lebensmittel- oder Getränkeindustrie	t 1000 EUR	13 949 121 335	12 546 120 256	15 785 128 484	19
2463 10 790	- für andere industrielle Zwecke	t 1000 EUR	14 907 104 279	15 245 99 733	15 482 98 860	20
2464 11 300	Fotochemische Erzeugnisse Lichtempfindliche fotografische Platten, Filme und Papiere - Platten und Planfilme aus Stoffen aller Art (ohne Papier, Pappe, Spinnstoffe) (einschl. sensibilisierter Druckformen), nicht belichtet; Sofortbild-Planfilme, nicht belichtet, auch in Kassetten	m² 1000 EUR	34 436 439 190 577	32 459 180 178 795	31 765 513 186 785	8
2464 11 500	- Filme in Rollen, nicht belichtet, aus Stoffen aller Art (ohne Papier, Pappe oder Spinnstoffe); Sofortbild-Rollfilme, nicht belichtet	m² 1000 EUR	9 394 057	4
2464 11 700	- Papiere, Pappen und Spinnstoffwaren (einschl. sensibilisierter Druckformen), nicht belichtet	m² 1000 EUR	76 436 356 77 484	60 478 312 61 275	45 471 209 41 691	3
2464 12 005	Zubereitete chemische Erzeugnisse zu fotografischen Zwecken (ohne Lacke, Klebstoffe u.ä. Zubereitungen); ungemischte Erzeugnisse zu fotografischen Zwecken, dosiert oder gebrauchsfertig i.A.E. - Entwickler und Fixierer	kg 1000 EUR	7 511 946 23 385	6 910 652 21 274	6 725 817 19 001	11
2464 12 008	- Andere fotochemische Hilfsmittel	kg 1000 EUR	1 416 014 .	1 117 823 .	1 028 645 .	8
2465 10 000	Unbespielte Ton-, Bild- und Datenträger Tonträger u.ä. zur Aufnahme vorgerichtete Aufzeichnungsträger, ohne Aufzeichnung (ohne Erzeugnisse zu fotografischen u.ä. Zwecken)	1000 St 1000 EUR	124 242 59 197	151 802 49 468	110 833 43 294	11
2466 10 000	Chemische Erzeugnisse, a.n.g. Tierische und pflanzliche Fette und Öle sowie deren Fraktionen, chemisch modifiziert (ohne solche ganz oder teilweise hydriert, ungeestert u.ä., jedoch nicht weiterverarbeitet); auch ungenießbare Zubereitungen	t 1000 EUR	18 927 10 645	14 814 8 149	18 200 10 913	12
2466 20 000	Tinte und Tusche zum Schreiben oder Zeichnen u.ä., auch konzentriert oder in fester Form (ohne Druckfarben)	t 1000 EUR	1 777 14 507	1 534 13 365	1 687 14 907	12
2466 31 551	Zubereitete Schmiermittel; Additive; Hydraulikflüssigkeiten; Gefrierschutzmittel Zubereitete Schmiermittel - Zubereitungen zum Behandeln von Spinnstoffen, Leder, Pelzfellen oder anderen Stoffen, Erdöl oder Öl aus bituminösen Mineralien enthaltend, mit charakterbestimmenden Ölanteil von weniger als 70 GH	t 1000 EUR	. 604	1 389 429	. 486	3
2466 31 553	- zur Faserherstellung und Spinnerei	t 1000 EUR	- -	- -	- -	-
2466 31 555	- für Weberei- und Wirkerei-Vorbereitung	t 1000 EUR	9 717 14 117	8 435 9 638	10 314 11 790	4
2466 31 559	- zum Behandeln von Leder und Pelzfellen	t 1000 EUR	612 1 574	2
2466 31 570	- zum Behandeln von anderen Stoffen, a.n.g.	t 1000 EUR	22 162 46 597	23 730 49 935	24 933 53 208	21
2466 31 751	Zubereitete Schmiermittel für Maschinen, Apparate und Fahrzeuge mit einem nicht charakterbestimmenden Gehalt von 70 GH Erdöl oder mehr - Andere Zubereitungen zum Behandeln von Spinnstoffen, Leder, Pelzfellen oder anderen Stoffen	t 1000 EUR	. .	7 971 15 158	7 862 14 998	6
2466 31 753	- zur Faserherstellung und Spinnerei	t 1000 EUR	1
	- für Weberei- und Wirkerei-Vorbereitung	t 1000 EUR	1

4 Produktion nach Güterarten - Deutschland

Melde-Nr.	Bezeichnung	Einheit	2. VJ 2004	1. VJ 2005	2. VJ 2005	2. VJ 2005 Anzahl Unternehmen
1	2	3	4	5	6	7
2466 31 755	- - zum Behandeln von Leder und Pelzfellen	t 1000 EUR	4 640 8 449	3 756 5 283	4 286 5 915	5
2466 31 759	- - zum Behandeln von anderen Stoffen, a.n.g.	t 1000 EUR	2 379	3
2466 31 790	- Andere zubereitete Schmiermittel für Maschinen, Apparate, Fahrzeuge u.a.	t 1000 EUR	13 556 45 720	13 974 46 891	15 984 48 483	33
	Zubereitete Antiklopfmittel und Additive					
2466 32 550	- Zubereitete Antiklopfmittel für Kraftstoffe					
2466 32 550	- - auf der Grundlage von Bleiverbindungen	t 1000 EUR	- -	- -	- -	-
2466 32 590	- - Andere Antiklopfmittel (ohne solche auf der Grundlage von Bleiverbindungen)	t 1000 EUR	5
2466 32 700	- Additive für Schmieröle (Erdöl oder Öl aus bituminösen Mineralien oder andere Grundstoffe enthaltend)	t 1000 EUR	13 191 30 158	10 410 26 538	10 638 26 741	11
2466 32 900	- Additive für andere Flüssigkeiten	t 1000 EUR	24 099 41 825	29 088 54 563	25 834 45 987	13
	Hydraulikflüssigkeiten; zubereitete Gefrierschutzmittel und Mittel zum Enteisen					
2466 33 300	- Flüssigkeiten für hydraulische Bremsen u.a. zubereitete Flüssigkeiten für hydraulische Kraftübertragung, mit einem Gehalt an Erdöl oder Öl aus bituminösen Mineralien zwischen 0 und weniger als 70 GHT	t 1000 EUR	20 192 20 092	16 994 17 983	17 531 55 090	9
	- Zubereitete Gefrierschutzmittel und zubereitete Flüssigkeiten zum Enteisen					
2466 33 550	- - Gefrierschutzmittel	t 1000 EUR	20 972 17 907	37 650 35 569	27 464 25 923	14
2466 33 570	- - Flüssigkeiten zum Enteisen	t 1000 EUR	7
2466 41 000	Peptone und ihre Derivate, andere Eiweißstoffe und Derivate, a.n.g.; Hautpulver, auch chromiert	t 1000 EUR	4
	darunter zum Absatz bestimmt	t 1000 EUR	. .	588	374	4
	Zusammengesetzte Diagnostik- oder Laborreagenzien, a.n.g.; Modelliermassen; Zubereitungen für zahnärztliche Zwecke; Füllungen für Feuerlöschgeräte; Nährsubstrate zum Züchten von Mikroorganismen					
2466 42 100	- Zusammengesetzte Diagnostik- oder Laborreagenzien (ohne andere pharmazeutische Erzeugnisse für medizinische oder chirurgische Zwecke)	t 1000 EUR	2 246 153 899	2 502 181 838	2 668 182 323	33
	- Modelliermassen; zubereitetes Dentalwachs oder Zahnabdruckmassen in Zusammenstellungen, i.A.E. oder in Tafeln, Stäben o.ä. Formen; andere Zubereitungen für zahnärztliche Zwecke auf der Grundlage von Gips					
2466 42 350	- - Modelliermassen, auch zur Unterhaltung für Kinder	t 1000 EUR	3
2466 42 390	- - Zubereitetes Dentalwachs oder Zahnabdruckmassen in Zusammenstellungen, i.A.E. oder in Tafeln, Stäben oder ähnl. Formen; andere Zubereitungen für zahnärztliche Zwecke auf der Grundlage von Gips	t 1000 EUR	10 850 49 672	11 803 50 042	13 515 51 812	15
2466 42 500	- Gemische und Ladungen für Feuerlöschgeräte; Feuerlöschgranaten und Feuerlöschbomben	t 1000 EUR	5 016 4 730	5 019 5 238	5 429 6 259	4
2466 42 700	- Zubereitete Nährsubstrate zum Züchten von Mikroorganismen	t 1000 EUR	. 7 438	. 8 666	. 8 058	4
	Chemische Elemente, zur Verwendung in der Elektronik dotiert; chemische Verbindungen, zur Verwendung in der Elektronik dotiert					
2466 43 500	- Dotiertes Silicium zur Verwendung in der Elektronik, in Scheiben, Plättchen o.ä. Formen	t 1000 EUR	414 193 471	369 183 359	447 223 311	4

4 Produktion nach Güterarten - Deutschland

Melde-Nr.	Bezeichnung	Einheit	2. VJ 2004	1. VJ 2005	2. VJ 2005	2. VJ 2005 Anzahl Unternehmen
1	2	3	4	5	6	7
2466 43 700	- Andere chemische Elemente oder Verbindungen, zur Verwendung in der Elektronik dotiert darunter zum Absatz bestimmt	t t 1000 EUR	*	1 1 1
2466 44 000	Aktivkohle darunter zum Absatz bestimmt	t t 1000 EUR	* 2 113 2 113 4 580	2 101 2 101 15 129	2 347 2 347 15 598	5 5 5
	Appretur- oder Endausstattungsmittel, Beschleuniger zum Färben oder Fixieren von Farbstoffen u.a. Erzeugnisse und Zubereitungen für die Textil-, Papier-, Lederindustrie o.ä. Industrien					
2466 45 520	- Appretur- oder Endausstattungsmittel, Beschleuniger zum Färben oder Fixieren von Farbstoffen auf der Grundlage von Stärke oder Stärkederivaten - mit einem Gehalt von weniger als 55 GHT dieser Stoffe	t 1000 EUR	1 444	4
2466 45 530	- mit einem Gehalt von 55 bis unter 70 GHT dieser Stoffe	t 1000 EUR	- -	- -	. .	1
2466 45 550	- mit einem Gehalt von 70 bis unter 83 GHT dieser Stoffe	t 1000 EUR	1
2466 45 570	- mit einem Gehalt von 83 GHT oder mehr dieser Stoffe	t 1000 EUR	- -	- -	- -	-
	- Andere Appretur- oder Endausstattungsmittel, Beschleuniger zum Färben oder Fixieren von Farbstoffen u.a. Erzeugnisse und Zubereitungen für die Textil-, Papier-, Lederindustrie o.ä. Industrien					
2466 45 711	- für die Textilindustrie o.ä. Industrien (einschl. Weichspüler) - - Weichspüler	t 1000 EUR	1 362 2 765	5
2466 45 715	- - - für die Industrie	t 1000 EUR	25 921 18 157	22 829 16 939	29 237 21 163	14
2466 45 731	- - - für den Haushalt	t 1000 EUR	18 157	16 939	21 163	14
2466 45 733	- - - Andere Mittel für die Textilindustrie o.ä. Industrien (ohne Weichspüler)	t 1000 EUR	7 688 17 086	7 320 15 811	7 923 17 075	10
2466 45 735	- - - Hilfsmittel für die Vorbehandlung in der Textilindustrie	t 1000 EUR	10 830 21 574	9 585 18 906	10 160 20 212	11
2466 45 737	- - - Hilfsmittel für Färberei und Druckerei in der Textilindustrie	t 1000 EUR	21 856 43 485	14 049 32 078	14 336 32 774	14
2466 45 739	- - - Ausrüstungsmittel für die Textilindustrie	t 1000 EUR	7 172 12 831	6 183 10 336	6 493 10 948	11
2466 45 801	- - - Universelle Hilfsmittel für die Textilindustrie	t 1000 EUR	8 110 18 952	7 408 16 845	7 726 16 634	11
2466 45 809	- - - Andere Mittel für ähnliche Industrien (ohne Weichspüler), a.n.g.	t 1000 EUR	37 094 29 125	33 627 25 132	49 783 30 442	18
2466 45 901	- für die Papierindustrie o.ä. Industrien	t 1000 EUR	1
2466 45 909	- - Hilfsmittel für die Papierindustrie	t 1000 EUR	13 075 23 304	10 870 18 290	13 160 22 205	8
2466 46 200	- - - Hilfsmittel für ähnliche Industrien	t 1000 EUR	2
2466 46 300	Zubereitungen zum Abbeizen, Schweißen oder Löten von Metallen; zubereitete Vulkanisationsbeschleuniger u. Antioxidationsmittel; Reaktionsauslöser; Alkylbenzol- und Alkyl-naphthalin-Gemische	t 1000 EUR	8 719 19 300	8 365 16 890	11 051 23 048	16
	- Zubereitungen zum Abbeizen, Flussmittel u.a. Hilfsmittel zum Schweißen und Löten von Metallen u.ä. Zubereitungen; Zubereitungen als Überzugs- oder Füllmasse für Schweißelektroden oder -stäbe	t 1000 EUR	2 853 7 917	3 583 9 079	3 103 7 737	6

4 Produktion nach Güterarten - Deutschland

Melde-Nr.	Bezeichnung	Einheit	2. VJ 2004	1. VJ 2005	2. VJ 2005	2. VJ 2005 Anzahl Unternehmen
1	2	3	4	5	6	7
2466 46 400	- Zusammengesetzte Weichmacher für Kautschuk oder Kunststoffe, a.n.g.	t 1000 EUR	28 969 36 193	24 016 32 936	21 642 30 611	12
2466 46 500	- Zubereitete Antioxidationsmittel u.a. zusammengesetzte Stabilisatoren für Kautschuk oder Kunststoffe	t 1000 EUR	48 918 110 109	40 226 95 201	42 031 95 728	16
2466 46 600	- Reaktionsauslöser, Reaktionsbeschleuniger und katalytische Zubereitungen, a.n.g.	t 1000 EUR	25 420 248 049	26 844 218 169	26 420 239 087	24
2466 46 700	- Alkylbenzol- und Alkyl-naphthalin-Gemische (ohne Öle u.a. Erzeugnisse der Destillation des Hochtemperatur-Steinkohlenteers und ohne chemisch einheitliche aromatische Kohlenwasserstoffe)	t 1000 EUR	.	.	.	2
	Zubereitete Bindemittel für Giesse-reiformen o. -kerne; Naphthensäuren; zubereitete nicht gesinterte Metall-carbide; Additive für Zement, Mörtel oder Beton; Sorbit, nicht kristallisierend					
2466 47 200	- Zubereitete Bindemittel für Giessereiformen oder -kerne	t 1000 EUR	36 644	36 439	37 823	9
2466 47 300	- Naphthensäuren, ihre wasserunlöslichen Salze und ihre Ester	t 1000 EUR	.	.	.	1
	darunter zum Absatz bestimmt	t	.	.	.	1
2466 47 400	- Nicht gesinterte Metallcarbide, untereinander oder mit metallischen Bindemitteln gemischt	t 1000 EUR	.	.	.	1
2466 47 500	- Zubereitete Additive für Zement, Mörtel oder Beton	t 1000 EUR	61 197 42 803	39 086 28 493	67 659 47 493	23
2466 47 700	- Sorbit, "nicht kristallisierend" darunter zum Absatz bestimmt	t 1000 EUR	.	.	.	2
	Chemische Erzeugnisse und Zubereitungen der chemischen Industrie oder verwandter Industrien (einschl. Mischungen von Naturprodukten), a.n.g.; Rückstände aus der chemischen Industrie oder verwandter Industrien, a.n.g.					
	- Petroleum-sulfonate; Ionenaustauscher, nicht auf Kunststoffbasis; Absorbentien (Getter)					
2466 48 130	- Petroleum-sulfonate (ohne solche des Ammoniums, der Erdalkalimetalle oder der Ethanolamine); thiophenhaltige Sulfosäuren von Öl aus bituminösen Mineralien und ihre Salze	t 1000 EUR	.	.	.	2
	darunter zum Absatz bestimmt	t	.	.	.	2
2466 48 150	- Ionenaustauscher, nicht auf Kunststoffbasis	t 1000 EUR	.	.	.	2
2466 48 170	- Absorbentien zum Vervollständigen des Vakuums in elektrischen Röhren (Getter)	t 1000 EUR	-	-	-	-
	- Pyrolignite, Gasreinigungsmasse, zubereitete Rostschutzmittel					
2466 48 230	- Pyrolignite; rohes Calciumtartrat; rohes Calciumcitrat	t 1000 EUR	-	-	-	-
2466 48 250	- Gasreinigungsmasse	t 1000 EUR	-	-	-	-
2466 48 270	- Zubereitete Rostschutzmittel, Amine als wirksame Bestandteile enthaltend	t 1000 EUR	789 2 068	918 3 244	1 066 3 284	11
2466 48 300	- Zusammengesetzte anorganische Lösungs- und Verdünnungsmittel für Lacke und ähnliche Erzeugnisse	t 1000 EUR	.	.	.	8
2466 48 400	- Kesselsteinentfernungsmittel u.dgl., auch i.A.E.	t 1000 EUR	5 164	6 016 5 364	6 273 6 132	11

4 Produktion nach Güterarten - Deutschland

Melde-Nr.	Bezeichnung	Einheit	2. VJ 2004	1. VJ 2005	2. VJ 2005	2. VJ 2005 Anzahl Unternehmen
1	2	3	4	5	6	7
2466 48 530	- Zubereitungen für die Galvanotechnik, flüssige Polychlordiphenyle etc., Emulgiermittel für Fettstoffe	t	14 280	12 338	14 002	15
	- Zubereitungen für die Galvanotechnik	1000 EUR	59 160	48 388	55 022	
2466 48 570	- Mischungen von Glycerinmono-, -di- und -trifettsäureestern (Emulgiermittel für Fettstoffe) darunter zum Absatz bestimmt	t *	.	.	.	5
		t	.	.	.	5
		1000 EUR	.	.	.	
2466 48 630	- Erzeugnisse und Zubereitungen zu pharmazeutischen oder chirurgischen Zwecken; andere Hilfsmittel für die Giessereiindustrie; Flamm- schutz- und Wasserschutzmittel u.ä. Zubereitungen	t	20 314	22 104	22 514	8
	- Erzeugnisse und Zubereitungen zu pharmazeutischen oder chirurgischen Zwecken, a.n.g.	1000 EUR	55 525	63 413	63 197	
2466 48 650	- Hilfsmittel für die Giessereiindustrie (ohne zubereitete Bindemittel für Giessereiformen und -kerne)	t	152 057	164 874	176 496	13
		1000 EUR	82 682	106 030	115 915	
2466 48 670	- Flammschutz-, Wasserschutzmittel und ähnliche Zubereitungen für den Schutz von Bauwerken	t	9 788	7 284	10 192	26
		1000 EUR	31 349	26 330	32 137	
2466 48 730	- Mischungen, die mit zwei oder mehr verschiedenen Halogenen perhalogenierte acyclische Kohlenwasserstoffe enthalten	t	-	-	-	-
	- Acyclische Kohlenwasserstoffe enthaltend, die nur mit Fluor oder Chlor perhalogeniert sind	1000 EUR	-	-	-	
2466 48 790	- Andere Mischungen, die mit zwei oder mehr verschiedenen Halogenen perhalogenierte acyclische Kohlenwasserstoffe enthalten	t *	-	-	-	-
	darunter zum Absatz bestimmt	t	-	-	-	-
		1000 EUR	-	-	-	
2466 48 930	- Andere chemische Erzeugnisse und Zubereitungen der chemischen Industrie oder verwandter Industrien (einschl. Mischungen von Naturprodukten), a.n.g.	t	131 301	192 310	206 526	11
	- Biokraftstoffe, Dieselerersatz (Diester) zur Verwendung im Verkehr, gewonnen durch Extraktion und Umwandlung von Öl aus Ölpflanzen; Ethanol zur Verwendung im Verkehr, gewonnen durch Fermentation von Zucker- und/oder Stärkepflanzen	1000 EUR	85 061	123 638	119 887	
2466 48 990	- Andere chemische Erzeugnisse und Zubereitungen der chemischen Industrie oder verwandter Industrien (einschl. Mischungen von Naturprodukten), a.n.g.	t	665 074	593 732	604 440	122
		1000 EUR	635 888	629 772	671 768	
2466 49 000	Rückstände der chemischen Industrie oder verwandter Industrien, a.n.g. (z.B. Klinikabfälle; halogenisierte Reststoffe; Reststoffe von Abbeizmitteln, Hydraulikflüssigkeiten u.a.)	t	.	.	.	3
		1000 EUR	.	1 477	.	
2470 11 950	Chemiefasern	t	10 117	9 708	9 531	3
	Kabel aus synthetischen Filamenten; synthetische Spinnfasern, weder gekrempelt noch gekämmt noch anders für die Spinnerei bearbeitet	t *	10 117	9 708	9 531	3
	- aus Polypropylen	1000 EUR	11 864	13 594	12 849	
2470 11 970	- aus anderen synthetischen Filamenten und anderen synthetischen Spinnfasern	t *	93 918	93 229	94 202	11
	darunter zum Absatz bestimmt	t	93 918	93 229	94 202	11
		1000 EUR	163 233	171 959	172 196	
2470 12 400	Hochfeste Garne aus Polyamiden und Polyester, n.A.E. (einschl. synthetischen Monofilen von weniger als 67 dtex)	t *	33 397	28 699	28 837	4
	darunter zum Absatz bestimmt	t	33 397	28 699	28 837	4
		1000 EUR	109 190	94 049	94 925	

4 Produktion nach Güterarten - Deutschland

Melde- Nr.	Bezeichnung	Einheit	2. VJ 2004	1. VJ 2005	2. VJ 2005	2. VJ 2005	
						Anzahl	Unternehmen
1	2	3	4	5	6	7	
2470 13 130	Texturierte Garne und synthetische Filamentgarne, ungezwirnt, n.A.E.						
	- Texturierte Garne aus Polyamiden und Polyester, n.A.E.						
	- aus Nylon oder anderen Poly- amiden, n.A.E.	t	*				
	darunter zum Absatz bestimmt	t					
		1000 EUR					
2470 13 150	- aus Polyester, n.A.E.	t	*				
	darunter zum Absatz bestimmt	t					
		1000 EUR					
2470 13 230	- Andere texturierte Garne aus ande- ren synthetischen Filamenten, n.A.E. (ohne Nähgarne)						
	- aus Polypropylen, n.A.E.	t	*				
	darunter zum Absatz bestimmt	t					
		1000 EUR					
2470 13 250	- aus anderen synthetischen Filamenten, n.A.E.	t	*				
	darunter zum Absatz bestimmt	t					
		1000 EUR					
2470 13 300	- Filamentgarne, synthetisch, aus Nylon oder anderen Polyamiden, ungezwirnt, n.A.E. (ohne Nähgarne)	t	*				
	darunter zum Absatz bestimmt	t					
		1000 EUR					
2470 13 500	- Filamentgarne, synthetisch, aus Polyester, ungezwirnt, n.A.E. (teilverstreckt und Glatgarne; ohne Nähgarne)	t	*				
	darunter zum Absatz bestimmt	t					
		1000 EUR					
2470 13 700	- aus Polypropylen	t	*				
	darunter zum Absatz bestimmt	t					
		1000 EUR					
2470 13 900	- aus anderen synthetischen Filamenten	t	*				
	darunter zum Absatz bestimmt	t					
		1000 EUR					
2470 14 050	Synthetische Monofile von 67 dtex oder mehr und einem größten Durch- messer von 1 mm oder weniger; Streifen u.dgl. aus synthetischer Spinnmasse, mit einer Breite von 5 mm oder weniger						
	- aus Polypropylen	t	*				
	darunter zum Absatz bestimmt	t					
		1000 EUR					
2470 14 070	- aus anderer synthetischer Spinnmasse	t	*				
	darunter zum Absatz bestimmt	t					
		1000 EUR					
2470 21 000	Kabel aus künstlichen Filamenten; künstliche Spinnfasern, weder gekrepelt noch gekämmt noch an- ders für die Spinnerei bearbeitet						
	darunter zum Absatz bestimmt	t	*				
		1000 EUR					
2470 22 000	Hochfeste Garne aus Viskose (ohne Nähgarne), n.A.E. (einschl. künstlichen Monofilen von weniger als 67 dtex)	t	*				
	darunter zum Absatz bestimmt	t					
		1000 EUR					
2470 23 300	Texturierte Garne und künstliche Filamentgarne (ohne Nähgarne), ungezwirnt, n.A.E.						
	- Texturierte Garne aus Celluloseacetat u.a. künstlichen Filamenten (ohne Nähgarne), n.A.E. (einschl. künstlichen Monofilen von weniger als 67 dtex)	t	*				
	darunter zum Absatz bestimmt	t					
		1000 EUR					
2470 23 900	- Andere Filamentgarne, ungezwirnt, aus Viskose, Celluloseacetat u.a. künstlichen Filamenten (ohne Nähgarne), n.A.E. (einschl. künstlicher Monofile von weniger als 67 dtex)	t	*				
	darunter zum Absatz bestimmt	t					
		1000 EUR					
2470 24 000	Künstliche Monofile von 67 dtex oder mehr und einem größtem Durchmesser von 1 mm oder weniger; Streifen u.dgl. aus künstlicher Spinnmasse mit einer Breite von 5 mm oder weniger						
	darunter zum Absatz bestimmt	t	*				
		1000 EUR					
2470 30 500	Wiederverwertbare Reststoffe und Abfälle von Chemiefasern (einschl. Kämmlingen, Gamabfällen und Reisspinnstoff)						
	- aus synthetischen Chemiefasern	t	*				
	darunter zum Absatz bestimmt	t					
		1000 EUR					

4 Produktion nach Güterarten - Deutschland

Melde-Nr.	Bezeichnung	Einheit	2. VJ 2004	1. VJ 2005	2. VJ 2005	2. VJ 2005 Anzahl
						Unternehmen
1	2	3	4	5	6	7
2470 30 700	- aus künstlichen Chemiefasern darunter zum Absatz bestimmt	t t 1000 EUR	* 1 624 1 624 1 126	1 160 1 160 804	1 118 1 118 768	3 3
2499 00 000	Veredlung von Erzeugnissen dieser Güterabteilung Gummi- und Kunststoffwaren Gummiwaren Bereifungen, neu, aus Kautschuk	1000 EUR	306 412	323 219	333 208	53
2511 11 000	Luftreifen aus Kautschuk, neu, für Personenkraftwagen (einschl. Kombinationskraftwagen, Rennwagen)	1000 St 1000 EUR	16 422 615 869	17 491 711 873	17 425 720 260	5
2511 12 350	Luftreifen aus Kautschuk, neu, für Motorräder, Motorroller u. Fahrräder - für Motorräder und Motorroller - - mit einem Felgendurchmesser von mehr als 33 cm	St 1000 EUR	.	.	.	2
2511 12 370	- - mit einem Felgendurchmesser von 33 cm oder weniger	St 1000 EUR	.	.	.	1
2511 12 600	- Luftreifen für Fahrräder	St 1000 EUR	.	.	.	1
2511 13 550	Luftreifen aus Kautschuk, neu, für Omnibusse, Lastkraftwagen und Luftfahrzeuge - für Omnibusse und Lastkraftwagen - - leichte Ausführung, mit einer Tragfähigkeitskennzahl von 121 oder weniger	St 1000 EUR	1 828 375 89 780	1 909 476 98 276	2 027 438 104 788	5
2511 13 570	- - schwere Ausführung, mit einer Tragfähigkeitskennzahl von mehr als 121	St 1000 EUR	967 225 140 906	921 636 167 173	875 887 159 378	3
2511 13 700	- für Luftfahrzeuge	St 1000 EUR	.	.	.	1
2511 14 040	Luftreifen aus Kautschuk, neu, für Land- und Forstwirtschaftsfahrzeuge, Tiefbaufahrzeuge u.a. Fahrzeuge - für Land- und Forstwirtschafts- fahrzeuge, mit Stollen-, Winkel- o.ä. Profilen	St 1000 EUR	.	.	.	1
2511 14 060	- für Tiefbaufahrzeuge, mit Stol- len-, Winkel- o.ä. Profilen	St 1000 EUR	.	.	.	1
2511 14 080	- für kraftbetriebene Flurförder- fahrzeuge, mit Stollen-, Winkel- o.ä. Profilen	St 1000 EUR	.	.	.	1
2511 14 100	- Andere Luftreifen aus Kautschuk, mit anderen Profilen (einschl. für Kleinschlepper und Grubber)	St 1000 EUR	.	.	.	1
2511 15 300	Voll- oder Hohlkammerreifen, Felgen- bänder und Luftschläuche aus Kautschuk - Voll- oder Hohlkammerreifen	St 1000 EUR	1 436 956 14 569	1 797 426 16 149	1 405 356 14 869	3
2511 15 500	- Felgenbänder	St 1000 EUR	-	-	-	-
2511 15 730	- Luftschläuche aus Kautschuk - - für Personen-, Lastkraftwagen und Omnibusse	St 1000 EUR	.	.	.	1
2511 15 750	- - für Fahrräder	St 1000 EUR	-	-	-	-
2511 15 770	- - für Motorräder und Motorroller	St 1000 EUR	.	.	.	1
2511 15 790	- - Andere Luftschläuche	St 1000 EUR	.	.	.	1
2511 16 000	Rohlaufprofile aus nichtvulkanisiertem Kautschuk darunter zum Absatz bestimmt	t t 1000 EUR	* - -	.	.	1 1
2512 10 300	Bereifungen, runderneuert - für Personenkraftwagen	St 1000 EUR	172 169 2 059	162 101 1 839	218 696 2 524	4
2512 10 500	- für Lastkraftwagen und Omnibusse	St 1000 EUR	133 720 16 915	126 019 16 832	131 546 18 298	18
2512 10 900	- Andere Luftreifen, runderneuert	St 1000 EUR	11 727 1 421	9 515 1 264	12 180 1 437	4

4 Produktion nach Güterarten - Deutschland

Melde-Nr.	Bezeichnung	Einheit	2. VJ 2004	1. VJ 2005	2. VJ 2005	2. VJ 2005 Anzahl Unternehmen
1	2	3	4	5	6	7
Andere Gummiwaren (ohne Bereifungen)						
2513 10 000	Regenerierter Kautschuk in Primärformen oder in Platten, Blättern oder Streifen darunter zum Absatz bestimmt	t t 1000 EUR	*	2 2
2513 20 130	Kautschukmischungen u.a. Formen (z.B. Fäden, Kordeln, Platten, Blätter), aus nichtvulkanisiertem oder vulkanisiertem Kautschuk - Kautschuk mit Zusatz von Ruß oder Siliciumdioxid	t 1000 EUR	46 712 63 504	50 487 70 645	50 486 69 376	13
2513 20 150	- Kautschuklösungen, Dispersionen (ohne solche mit Zusatz von Ruß oder Siliciumdioxid)	t 1000 EUR	2
2513 20 190	- Andere Kautschukmischungen, in Platten, Blättern, Streifen oder in Primärformen	t 1000 EUR	54 915 104 483	60 845 116 733	57 803 111 748	24
2513 20 300	Andere Formen (z.B. Stäbe, Stangen, Rohre) und Waren (z.B. Scheiben, Ringe), aus nichtvulkanisiertem Kautschuk (ohne Rohlaufprofile)	t 1000 EUR	11 993 57 650	11 339 56 968	12 849 61 521	26
2513 20 500	Fäden und Kordeln, aus vulkanisiertem Kautschuk	t 1000 EUR	. .	36 653	40 631	3
2513 20 703	Platten, Blätter und Streifen, aus vulkanisiertem Weichkautschuk - für Schuhsohlen	t 1000 EUR	1 909 5 720	1 616 5 731	2 066 6 276	4
2513 20 709	- für andere Zwecke	t 1000 EUR	3 653 19 103	3 516 18 665	4 417 22 362	26
2513 20 830	- Stäbe, Stangen und Profile, aus vulkanisiertem Zellkautschuk	t 1000 EUR	3 861 21 852	2 658 16 929	2 923 16 578	5
2513 20 850	- Platten, Blätter und Streifen, für Bodenbeläge und Fußmatten, aus vulkanisiertem Vollkautschuk	t 1000 EUR	1
2513 20 870	- Stäbe, Stangen und Profile, aus vulkanisiertem Vollkautschuk	t 1000 EUR	12 753 99 440	9 971 85 396	11 789 94 027	18
2513 30 300	Rohre und Schläuche, aus vulkanisiertem Weichkautschuk, auch mit Form-, Verschluss- und Verbindungsstücken - Rohre und Schläuche, aus vulkanisiertem Weichkautschuk, - - nicht mit anderen Stoffen verstärkt oder ausgerüstet (ohne Form-, Verschluss- oder Verbindungsstücke)	t 1000 EUR	7 263 106 781	7 266 112 882	7 589 117 881	22
2513 30 550	- - mit anderen Stoffen verstärkt oder ausgerüstet (ohne Form-, Verschluss- oder Verbindungsstücke)	t 1000 EUR	1 789 13 606	1 864 13 876	1 848 14 663	6
2513 30 570	- - - mit textilen Spinnstoffen verstärkt oder ausgerüstet	t 1000 EUR	3 952 60 424	3 635 54 933	3 536 55 444	12
2513 30 590	- - - mit anderen Stoffen verstärkt oder ausgerüstet	t 1000 EUR	. 8 819	. .	. 9 534	3
2513 30 700	- - mit Form-, Verschluss- oder Verbindungsstücken	t 1000 EUR	3 312 56 167	2 670 43 080	2 868 46 506	17
2513 40 300	Förderbänder und Treibriemen, aus vulkanisiertem Kautschuk - Keil- und Zahnriemen	t 1000 EUR	1 694 30 467	1 910 32 334	1 978 34 520	4
2513 40 500	- Förderbänder mit einer Breite von mehr als 20 cm	t 1000 EUR	12 292 53 704	13 765 55 323	16 071 66 248	9
2513 40 750	- Andere Treibriemen - - Synchrontreibriemen	t 1000 EUR	754 40 930	770 41 598	761 42 884	3
2513 40 790	- - Andere Treibriemen (ohne Synchrontreibriemen)	t 1000 EUR	145 4 314	127 4 122	133 4 322	4
2513 50 500	Kautschutierte Gewebe (ohne Reifencordgewebe) - Klebebänder, aus kautschutiertem Gewebe, mit einer Breite von 20 cm oder weniger	t 1000 EUR	2 451 16 336	2 209 15 287	2 606 17 087	6
2513 50 700	- Andere kautschutierte Gewebe, aus Gewirken oder Gestricken u.a. gewebeähnlichen Erzeugnissen	t 1000 EUR	5 928 37 113	6 274 36 614	6 247 37 525	10

4 Produktion nach Güterarten - Deutschland

Melde-Nr.	Bezeichnung	Einheit	2. VJ 2004	1. VJ 2005	2. VJ 2005	2. VJ 2005 Anzahl Unternehmen
1	2	3	4	5	6	7
2513 60 300	Bekleidung und Bekleidungszubehör, aus vulkanisiertem Weichkautschuk - Handschuhe für chirurgische Zwecke	1000 Paar 1000 EUR	- -	- -	- -	-
2513 60 550	- Handschuhe für den Haushalt und andere Zwecke	1000 Paar	.	.	.	1
2513 60 590	- - für den Haushalt	1000 EUR	.	.	.	
2513 60 590	- - für andere Zwecke	1000 Paar	.	.	.	2
2513 60 590		1000 EUR	.	.	.	
2513 60 700	- Andere Bekleidung u.a. Bekleidungszubehör	1000 EUR	29	28	29	3
	Waren zu hygienischen oder medizinischen Zwecken u.a. Waren aus Weichkautschuk; Hartkautschuk in allen Formen u. Waren, sowie Abfälle und Bruch					
2513 71 500	- Präservative	1000 St 1000 EUR	102 520 10 545	94 131 10 984	92 506 10 314	4
2513 71 700	- Sauger, Brusthütchen und ähnliche Waren für Kleinkinder	t 1000 EUR	349 18 432	370 19 560	386 19 118	6
2513 71 900	- Andere Waren zu hygienischen oder medizinischen Zwecken	t 1000 EUR	1 252 18 991	1 342 21 931	1 338 22 013	13
2513 72 000	Bodenbeläge und Fußmatten, aus vulkanisiertem Weichkautschuk	t 1000 EUR	23 295 50 206	21 048 49 890	26 040 56 287	10
2513 73 100	Waren des technischen Bedarfs, aus vulkanisiertem Zellkautschuk, a.n.g.	t 1000 EUR	3 268 37 904	3 687 45 607	4 071 44 803	11
	Radiergummi, Dichtungen, Fender u.a. aufblasbare Waren aus vulkanisiertem Weichkautschuk					
2513 73 210	- Radiergummi	t 1000 EUR	1
2513 73 230	- Dichtungen	t 1000 EUR	13 888 135 979	13 721 134 072	14 675 139 904	53
2513 73 250	- Fender, auch aufblasbar	t 1000 EUR	- -	- -	- -	-
2513 73 270	- Andere aufblasbare Waren	t 1000 EUR 3 779	4
2513 73 300	Andere Waren des technischen Bedarfs, für zivile Luftfahrzeuge	t 1000 EUR	2
	Kompensatoren für Rohrleitungen, Gummi-Metallverbindungen, aus vulkanisiertem Weichkautschuk					
2513 73 430	- Kompensatoren für Rohrleitungen	t 1000 EUR	2
2513 73 450	- Gummi-Metallteile für Kraftfahrzeuge	t 1000 EUR	28 563 226 022	28 022 219 137	30 187 223 046	28
2513 73 470	- Formartikel für Kraftfahrzeuge	t 1000 EUR	8 989 103 878	8 733 98 722	8 807 102 631	39
2513 73 490	- Andere Gummi-Metallteile	t 1000 EUR	5 383 47 913	5 232 49 394	5 460 52 502	38
	Andere Waren aus vulkanisiertem Weichkautschuk					
2513 73 605	- Formartikel für andere Zwecke	t 1000 EUR	3 859 59 160	3 583 56 171	3 720 58 675	53
2513 73 607	- Walzenbezüge	t 1000 EUR	2 346 52 936	2 483 56 467	2 469 54 916	19
2513 73 609	- Andere Waren für andere Zwecke, a.n.g.	t 1000 EUR	8 962 42 785	7 321 36 763	8 834 41 155	19
2513 73 790	Hartkautschuk in allen Formen (einschl. Abfällen und Bruch); Waren aus Hartkautschuk	t 1000 EUR	5 924 8 636	5 626 7 691	5 657 6 738	7
2513 80 000	Abfälle, Bruch und Schnitzel von Weichkautschuk, auch zu Pulver oder Granulat zerkleinert	1000 EUR	1 187	1 323	1 264	4
2513 90 000	Reparatur- und Instandhaltungsarbeiten an sonstigen Gummiwaren (ohne Bereifungen)	1000 EUR	6 866	7 230	7 292	7
	Kunststoffwaren					
	Monofile mit einem größten Durchmesser von mehr als 1 mm, Stäbe, Stangen und Profile, nicht weiter bearbeitet, aus Kunststoffen					
2521 10 500	- aus Polymeren des Ethylens	t *	17 611	16 616	16 974	27
	darunter zum Absatz bestimmt	t 1000 EUR	17 611 62 283	16 616 60 799	16 974 62 956	27

4 Produktion nach Güterarten - Deutschland

Melde-Nr.	Bezeichnung	Einheit	2. VJ 2004	1. VJ 2005	2. VJ 2005	2. VJ 2005 Anzahl Unternehmen
1	2	3	4	5	6	7
2521 10 703	- aus Polymeren des Vinylchlorids - - Fenster- und Türprofile darunter zum Absatz bestimmt	t t 1000 EUR	* 170 762 168 405 342 155	99 942 98 641 211 263	152 926 150 759 308 558	28 28
2521 10 709	- - Andere Stäbe, Stangen und Profile darunter zum Absatz bestimmt	t t 1000 EUR	* 24 287 23 500 77 124	24 005 23 426 65 126	27 290 26 462 72 451	55 55
2521 10 903	- aus anderen Kunststoffen - - Fenster- und Türprofile darunter zum Absatz bestimmt	t t 1000 EUR	* 25 168 25 168 67 284	13 761 13 761 43 131	28 078 28 078 74 659	15 15
2521 10 905	- - Andere Stäbe, Stangen und Profile, aus faserverstärkten Kunststoffen darunter zum Absatz bestimmt	t t 1000 EUR	* 2 518 2 518 13 620	2 487 2 487 16 090	2 434 2 434 15 699	8 8
2521 10 909	- - Andere Stäbe, Stangen und Profile, aus anderen Kunststoffen darunter zum Absatz bestimmt	t t 1000 EUR	* 12 220 12 007 64 886	12 295 12 152 66 529	12 866 12 689 68 765	49 49
2521 21 300	Rohre, Schläuche und Formstücke sowie Verschluss- und Verbindungsstücke aus Kunststoffen Kunststoffe; Rohre und Schläuche, nicht biegsam, aus Kunststoffen - Kunststoffe aus gehärteten Eiweißstoffen oder aus Cellulosekunststoffen darunter zum Absatz bestimmt	t t 1000 EUR	* 3 223 3 223 58 958	2 912 2 912 50 272	3 380 3 380 59 532	6 6
2521 21 530	- Rohre und Schläuche, nicht biegsam, aus Polymeren des Ethylens, Propylens und des Vinylchlorids - - aus Polymeren des Ethylens darunter zum Absatz bestimmt	t t 1000 EUR	* 31 445 70 894 70 894	28 428 70 912 70 912	35 626 85 675 85 675	29 29
2521 21 550	- - aus Polymeren des Propylens darunter zum Absatz bestimmt	t t 1000 EUR	* 16 785 16 785 39 865	15 062 15 062 37 559	17 120 41 558 41 558	25 25
2521 21 570	- - aus Polymeren des Vinylchlorids darunter zum Absatz bestimmt	t t 1000 EUR	* 56 905 101 996	46 822 83 820	54 218 98 303	48 48
2521 21 705	- Rohre und Schläuche, nicht biegsam, aus anderen Kunststoffen - - aus faserverstärkten Kunststoffen darunter zum Absatz bestimmt	t t 1000 EUR	* 13 215 28 992	9 911 9 911 26 285	15 207 15 207 37 185	17 17
2521 21 709	- - aus anderen Kunststoffen darunter zum Absatz bestimmt	t t 1000 EUR	* 8 939 22 626	7 158 19 658	10 641 21 384	25 25
2521 22 200	Rohre und Schläuche, biegsam; Form-, Verschluss- oder Verbindungsstücke, aus Kunststoffen - Rohre und Schläuche, biegsam, die einem Druck von 27,6 Mpa oder mehr standhalten darunter zum Absatz bestimmt	t t 1000 EUR	*	2 2
2521 22 353	- - Andere Rohre und Schläuche, biegsam, nicht verstärkt, aus Kunststoffen - - ohne Form-, Verschluss- oder Verbindungsstücke - - aus Polymeren des Vinylchlorids darunter zum Absatz bestimmt	t t 1000 EUR	* 14 209 14 209 34 043	10 180 10 180 24 030	14 707 14 707 32 238	18 18
2521 22 355	- - - aus Polyamiden darunter zum Absatz bestimmt	t t 1000 EUR	* 1 833 1 833 19 868	1 757 1 757 20 208	1 850 1 850 20 095	11 11
2521 22 357	- - - aus Polymeren des Ethylens darunter zum Absatz bestimmt	t t 1000 EUR	* 29 857 65 219	32 141 74 157	38 007 72 284	20 20
2521 22 359	- - - aus anderen Kunststoffen darunter zum Absatz bestimmt	t t 1000 EUR	* 5 833 58 521	5 531 54 254	10 926 57 905	21 21
2521 22 370	- - mit Form-, Verschluss- oder Verbindungsstücken darunter zum Absatz bestimmt	t t 1000 EUR	* 2 798 2 798 4 695	2 901 2 901 4 161	3 164 3 164 4 714	6 6
2521 22 500	- Andere Rohre und Schläuche, biegsam, a.n.g. darunter zum Absatz bestimmt	t t 1000 EUR	* 4 762 4 762 34 541	4 982 4 982 34 133	4 683 4 683 33 527	16 16
2521 22 700	- Form-, Verschluss- oder Verbindungsstücke darunter zum Absatz bestimmt	t t 1000 EUR	* 12 906 97 995	18 468 18 468 88 934	11 435 11 435 89 405	46 46

4 Produktion nach Güterarten - Deutschland

Melde-Nr.	Bezeichnung	Einheit	2. VJ 2004	1. VJ 2005	2. VJ 2005	2. VJ 2005 Anzahl Unternehmen
1	2	3	4	5	6	7
	Tafeln, Platten, Folien, Filme, Bänder und Streifen, aus nicht geschäumten Kunststoffen, weder verstärkt noch geschichtet und ohne Unterlage					
	- Tafeln, Folien u.ä., aus Polymeren des Ethylens					
	- mit einer Dicke von 0,125 mm oder weniger	t	*			
2521 30 130	- mit einer Dichte von weniger als 0,94	t	171 792	178 648	183 909	70
	darunter zum Absatz bestimmt	t	136 920	146 530	151 168	67
		1000 EUR	270 813	312 414	322 317	
2521 30 150	- mit einer Dichte von 0,94 oder mehr	t	32 189	30 245	34 555	23
	darunter zum Absatz bestimmt	t	26 910	25 920	29 980	21
		1000 EUR	55 005	56 835	66 776	
	- mit einer Dicke von mehr als 0,125 mm					
2521 30 173	- mit einer Dichte von weniger als 0,94	t	50 581	44 755	46 731	26
	darunter zum Absatz bestimmt	t	47 550	41 540	43 928	25
		1000 EUR	65 341	67 138	70 852	
2521 30 175	- mit einer Dichte von 0,94 oder mehr	t	.	.	.	25
	darunter zum Absatz bestimmt	t	16 852	16 008	16 744	25
		1000 EUR	41 650	43 311	42 155	
	- Tafeln, Folien u.ä., aus Polymeren des Propylens mit einer Dicke von 0,1 mm oder weniger					
2521 30 210	- biaxial orientiert	t	24 800	23 788	24 034	11
	darunter zum Absatz bestimmt	t	24 800	23 788	24 034	11
		1000 EUR	62 596	63 870	68 379	
2521 30 230	- Andere Tafeln, Folien u.ä.	t	27 986	28 448	28 448	20
	darunter zum Absatz bestimmt	t	26 174	26 420	26 864	20
		1000 EUR	49 433	53 163	53 244	
	- mit einer Dicke von mehr als 0,1 mm					
	- mit einer Breite von mehr als 5 mm bis 20 mm für Verpackungszwecke					
2521 30 250	- Zierbänder für Verpackungszwecke	t	*	.	.	1
	darunter zum Absatz bestimmt	t	.	.	.	1
		1000 EUR	.	.	.	
2521 30 270	- Andere Bänder für Verpackungszwecke	t	4 415	3 643	4 305	5
	darunter zum Absatz bestimmt	t	4 415	3 643	4 305	5
		1000 EUR	9 717	8 402	10 023	
2521 30 290	- Andere Platten, Folien, Streifen und Bänder	t	22 743	23 982	24 711	24
	darunter zum Absatz bestimmt	t	18 730	20 448	20 922	20
		1000 EUR	43 034	49 458	50 042	
	- Tafeln, Folien u.ä., aus Polymeren des Styrols					
2521 30 303	- mit einer Dicke von 1 mm oder weniger	t	32 666	28 563	32 055	15
	darunter zum Absatz bestimmt	t	16 279	14 187	13 994	11
		1000 EUR	18 497	18 739	18 619	
2521 30 305	- mit einer Dicke v. m. als 1 mm	t	35 971	32 065	34 092	18
	darunter zum Absatz bestimmt	t	28 819	25 299	27 731	16
		1000 EUR	58 132	52 327	61 002	
	- Tafeln, Folien u.ä., aus Polymeren des Vinylchlorids					
	- mit einem Gehalt an Weichmachern von 6 GHT oder mehr					
2521 30 350	- mit einer Dicke von 1 mm oder weniger	t	38 046	33 445	36 436	12
	darunter zum Absatz bestimmt	t	38 046	33 445	36 436	12
		1000 EUR	145 755	134 518	144 836	
2521 30 360	- mit einer Dicke von mehr als 1 mm	t	1 284	1 395	1 309	7
	darunter zum Absatz bestimmt	t	1 284	1 395	1 309	7
		1000 EUR	2 923	3 382	3 101	
	- mit einem Gehalt an Weichmachern von weniger als 6 GHT					
2521 30 370	- mit einer Dicke von 1 mm oder weniger	t	.	.	.	8
	darunter zum Absatz bestimmt	t	56 478	54 730	55 036	8
		1000 EUR	116 849	119 748	119 889	
2521 30 380	- mit einer Dicke von mehr als 1 mm	t	14 762	15 002	14 936	11
	darunter zum Absatz bestimmt	t	14 762	15 002	14 936	11
		1000 EUR	30 169	29 989	30 521	
	- Tafeln, Folien u.ä., aus Polymethylmethacrylat und aus anderen Acrylpolymeren					
2521 30 530	- aus Polymethylmethacrylat	t	24 961	22 766	.	9
	darunter zum Absatz bestimmt	t	24 961	22 766	22 943	9
		1000 EUR	69 283	63 932	69 604	
2521 30 590	- aus anderen Acrylpolymeren	t	.	.	.	3
	darunter zum Absatz bestimmt	t	2 450	.	.	3
		1000 EUR	10 949	10 470	12 828	

4 Produktion nach Güterarten - Deutschland

Melde-Nr.	Bezeichnung	Einheit	2. VJ 2004	1. VJ 2005	2. VJ 2005	2. VJ 2005 Anzahl Unternehmen
1	2	3	4	5	6	7
2521 30 610	- Tafeln, Folien u.ä., aus Polycarbonaten, Polyethylenterephthalat, ungesättigten Polyestern und aus anderen Polyestern - - aus Polycarbonaten darunter zum Absatz bestimmt	t t 1000 EUR	* 5 491 5 491 26 507	5 007 5 007 27 713	. 4 558 24 683	11 11
2521 30 620	- - aus Polyethylenterephthalat darunter zum Absatz bestimmt	t t 1000 EUR	* . . 20 002 53 801	. . 18 597 55 346	. . 17 643 53 008	13 13
2521 30 630	- - aus ungesättigten Polyestern darunter zum Absatz bestimmt	t t 1000 EUR	* . . 187 882	. . 151 864	. . 142 780	3 3
2521 30 690	- - aus anderen Polyestern darunter zum Absatz bestimmt	t t 1000 EUR	* . . 442 2 666	. . 425 2 437	. . 506 3 142	5 4
2521 30 710	- Folien, Bänder oder Streifen, Tafeln u.ä., aus Cellulose oder ihren chemischen Derivaten - - aus regenerierter Cellulose - - mit einer Dicke von weniger als 0,75 mm, nicht bedruckt darunter zum Absatz bestimmt	t t 1000 EUR	*	1 1
2521 30 720	- - - mit einer Dicke von weniger als 0,75 mm, bedruckt darunter zum Absatz bestimmt	t t 1000 EUR	*	1 1
2521 30 730	- - Andere Tafeln, Folien u.ä. darunter zum Absatz bestimmt	t t 1000 EUR	*	- -
2521 30 740	- - Tafeln, Folien u.ä., aus Vulkanfiber darunter zum Absatz bestimmt	t t 1000 EUR	* 2 438 2 438 9 216	. . 2 487 9 302	. . 2 277 8 755	4 4
2521 30 760	- - aus Celluloseacetaten - - Filmunterlagen in Rollen oder Streifen darunter zum Absatz bestimmt	t t 1000 EUR	*	1 1
2521 30 770	- - - Folien, Filme, Bänder oder Streifen, auch in Rollen darunter zum Absatz bestimmt	t t 1000 EUR	* 529 529 . .	412 412 6 579	441 441 6 499	3 3
2521 30 790	- - Tafeln, Folien u.ä., aus anderen Cellulosederivaten darunter zum Absatz bestimmt	t t 1000 EUR	*	- -
2521 30 810	- Tafeln, Folien u.ä., aus anderen Kunststoffen - - aus Polyvinylbutyral darunter zum Absatz bestimmt	t t 1000 EUR	*	2 2
2521 30 820	- - aus Polyamiden darunter zum Absatz bestimmt	t t 1000 EUR	* . . 5 852 23 295 6 709 25 494 7 867 29 986	8 8
2521 30 830	- - aus Aminoharzen darunter zum Absatz bestimmt	t t 1000 EUR	*	- -
2521 30 840	- - aus Phenolharzen darunter zum Absatz bestimmt	t t 1000 EUR	*	- -
2521 30 860	- - aus Kondensationspolymerisations- und Umlagerungspolymerisationserzeugnissen, auch chemisch modifiziert darunter zum Absatz bestimmt	t t 1000 EUR	*	2 2
2521 30 870	- - aus Additionspolymerisationserzeugnissen darunter zum Absatz bestimmt	t t 1000 EUR	*	3 3
2521 30 900	- Andere Tafeln, Folien u.ä., aus anderen Kunststoffen, weder verstärkt noch geschichtet darunter zum Absatz bestimmt	t t 1000 EUR	* . . 20 626 66 222 31 691 84 265 25 402 77 762	19 19
2521 41 200	- Andere Tafeln, Platten, Folien, Filme, Bänder und Streifen, aus Zellkunststoff - aus Polymeren des Styrols darunter zum Absatz bestimmt	t t 1000 EUR	* 56 475 56 112 137 933	. . 37 286 97 705	55 423 54 145 139 684	39 38
2521 41 300	- aus Polymeren des Vinylchlorids darunter zum Absatz bestimmt	t t 1000 EUR	* 15 070 15 070 49 737	. . 13 270 13 270 46 543	14 455 14 455 49 221	12 12
2521 41 500	- aus Polyurethanen darunter zum Absatz bestimmt	t t 1000 EUR	* 48 080 193 954	. . 42 080 172 663	. . 46 710 192 669	76 75

4 Produktion nach Güterarten - Deutschland

Melde-Nr.	Bezeichnung	Einheit	2. VJ 2004	1. VJ 2005	2. VJ 2005	2. VJ 2005 Anzahl Unternehmen
1	2	3	4	5	6	7
2521 41 700	- aus regenerierter Cellulose darunter zum Absatz bestimmt	t t 1000 EUR	*	1 1
2521 41 800	- aus Epoxidharzen u.a. Zellkunst- stoffen darunter zum Absatz bestimmt	t t 1000 EUR	*	15 15
2521 42 330	Andere Tafeln, Platten, Folien, Filme, Bänder und Streifen, aus Polyester (ohne solche aus Zellkunststoff) - aus faserverstärktem Polyester darunter zum Absatz bestimmt	t t 1000 EUR	*	10 10
2521 42 370	- aus anderem Polyester darunter zum Absatz bestimmt	t t 1000 EUR	*	4 4
2521 42 530	Andere Tafeln, Platten, Folien, Filme, Bänder und Streifen, aus Phenolharzen (ohne solche aus Zellkunststoff) - aus faserverstärkten Phenolharzen darunter zum Absatz bestimmt	t t 1000 EUR	*	2 2
2521 42 570	- aus anderen Phenolharzen darunter zum Absatz bestimmt	t t 1000 EUR	*	4 4
2521 42 750	aus Aminharzen und aus anderen Polymerisationserzeugnissen - Hochdruckschichtpreßstoffe mit Dekorschicht auf einer oder beiden Seiten, aus Aminharzen, geschichtet darunter zum Absatz bestimmt	t 1000 m² t 1000 m² 1000 EUR	* *	9 9
2521 42 790	- Andere Tafeln, Folien u.ä., aus Aminharzen und aus anderen Polymerisationserzeugnissen darunter zum Absatz bestimmt	t 1000 m² t 1000 m² 1000 EUR	* *	9 9
2521 42 801	Andere Tafeln, Platten, Folien, Filme, Bänder und Streifen (ohne solche aus Zellkunststoff, Kondensationspolymerisations-, Umlagerungspolymerisations- und Additionspolymerisationserzeugnissen) - aus Polyvinylchlorid/Polyethylen darunter zum Absatz bestimmt	t t 1000 EUR	* *	8 8
2521 42 803	- aus Polyamid/Polyethylen darunter zum Absatz bestimmt	t t 1000 EUR	*	17 17
2521 42 805	- aus Polypropylen/Polyethylen darunter zum Absatz bestimmt	t t 1000 EUR	*	19 19
2521 42 807	- aus Polyethylen/Polyethylen- terephthalat darunter zum Absatz bestimmt	t t 1000 EUR	*	13 13
2521 42 809	- aus anderen Verbunden darunter zum Absatz bestimmt	t t 1000 EUR	*	22 22
2521 91 000	Installation von Rohren und Schläuchen aus Kunststoffen, einschl. Verlegen von Rohmetzen aus Kunststoffen in Industrieanlagen	1000 EUR	.	639	3 946	3
2521 92 000	Reparatur und Instandhaltung von Rohren, Schläuchen und Rohrnetzen aus Kunststoffen in Industrieanlagen Verpackungsmittel aus Kunststoffen	1000 EUR	-	.	-	-
2522 11 020	Säcke, Beutel (einschl. Tüten), aus Polymeren des Ethylens - mit einem Gewicht von 120 g/m² oder weniger	t 1000 EUR	43 238 106 504	44 159 117 205	45 097 116 214	59
2522 11 030	- Milltonnensäcke mit einem Gewicht von 120 g/m² oder weniger	t 1000 EUR	3 075 6 003	3 117 6 230	3 699 7 254	12

4 Produktion nach Güterarten - Deutschland

Melde-Nr.	Bezeichnung	Einheit	2. VJ 2004	1. VJ 2005	2. VJ 2005	2. VJ 2005 Anzahl Unternehmen
1	2	3	4	5	6	7
2522 11 050	- Sehr strapazierfähige Beutel mit einem Gewicht von mehr als 120 g/m ²	t	14 995	14 375	14 746	30
		1000 EUR	52 707	55 098	54 726	
2522 11 060	- Tragebeutel	t	17 655	18 517	18 562	16
		1000 EUR	37 099	41 428	41 868	
2522 11 070	- Andere Säcke und Beutel (einschl. Tüten)	t	17 522	18 532	19 300	12
		1000 EUR	27 654	31 978	31 670	
	Säcke, Beutel (einschl. Tüten), aus Polyvinylchlorid und anderen Kunststoffen (ohne solche aus Polymeren des Ethylens)					
2522 12 030	- mit einem Gewicht von 120 g/m ² oder weniger	t	4 613	4 197	4 163	14
		1000 EUR	21 121	21 130	21 590	
2522 12 050	- Milltonnensäcke mit einem Gewicht von 120 g/m ² oder weniger	t	-	-	-	-
		1000 EUR	-	-	-	
2522 12 070	- Sehr strapazierfähige Beutel mit einem Gewicht von mehr als 120 g/m ²	t	220	194	238	5
		1000 EUR	1 888	1 645	1 917	
2522 12 090	- Andere Säcke und Beutel (einschl. Tüten)	t	2 211	1 954	2 051	6
		1000 EUR	6 066	5 328	5 850	
2522 13 000	Dosen, Kisten, Verschläge u.ä. Waren, aus Kunststoffen	t	113 842	96 315	108 806	148
		1000 EUR	338 133	312 338	342 835	
	Ballons, Flaschen, Flakons u.ä. Waren, aus Kunststoffen					
	- mit einem Fassungsvermögen von 2 l oder weniger					
2522 14 503	- - aus Polyethylen	1000 St	1 825 387	1 796 871	2 020 940	56
		1000 EUR	136 824	135 568	151 886	
2522 14 505	- - aus Polypropylen	1000 St	250 584	266 914	292 481	20
		1000 EUR	18 734	15 868	19 686	
2522 14 507	- - aus Polyvinylchlorid	1000 St	46 082	45 850	46 299	11
		1000 EUR	3 682	3 597	3 616	
2522 14 509	- - aus anderen Kunststoffen	1000 St	815 562	755 841	904 739	18
		1000 EUR	43 869	42 133	50 864	
	- mit einem Fassungsvermögen von mehr als 2 l					
2522 14 703	- - aus Polyethylen	1000 St	25 625	25 130	24 165	19
		1000 EUR	16 928	17 786	17 525	
2522 14 709	- - aus anderen Kunststoffen	1000 St	78 831	69 762	80 285	8
		1000 EUR	33 802	34 710	39 329	
	Spulen, Spindeln, Hülsen u.ä. Warenträger, Stöpsel, Deckel, Kapseln u.ä. Verschlüsse, Netze, aus Kunststoffen					
2522 15 210	- Spulen u.ä. Unterlagen, für fotografische und kinematografische Filme oder für Tonträger und Aufzeichnungsträger	t	.	.	.	3
		1000 EUR	.	.	.	
2522 15 230	- Andere Spulen, Spindeln, Hülsen u.ä. Warenträger	t	17 959	16 669	17 688	78
		1000 EUR	98 331	93 506	98 583	
2522 15 250	- Verschluss- oder Flaschenkapseln	t	3 881	3 891	3 912	26
		1000 EUR	20 681	21 567	21 595	
2522 15 270	- Stöpsel, Deckel u.ä. Verschlüsse	t	65 141	63 163	67 470	119
		1000 EUR	266 881	266 010	278 081	
2522 15 280	- Gespritzte Netze in Schlauchform	t	.	.	.	1
		1000 EUR	.	.	.	
	Andere Transport- oder Verpackungsmittel, aus Kunststoffen					
2522 15 430	- Sicherheitsbehälter für den Transport von Gefahrgut	1000 St	1 006	1 762	1 844	7
		1000 EUR	7 078	8 411	8 977	
2522 15 450	- Fässer mit einem Fassungsvermögen von 5 bis 300 l	1000 St	2 035	1 920	2 053	10
		1000 EUR	18 360	20 763	30 098	
2522 15 470	- Andere Transportbehälter mit einem Fassungsvermögen von 5 bis 300 l	1000 St	38 266	38 289	43 345	26
		1000 EUR	54 586	60 527	60 676	
2522 15 820	- Fässer mit einem Fassungsvermögen über 300 l	1000 St	27	22	20	5
		1000 EUR	3 706	2 392	2 374	
	- Andere Transportbehälter					
2522 15 830	- - aus faserverstärkten Kunststoffen	1000 St	1	1	1	4
		1000 EUR	934	656	1 041	
2522 15 840	- - aus anderen Kunststoffen	1000 St	528	529	653	10
		1000 EUR	51 630	54 593	58 540	

4 Produktion nach Güterarten - Deutschland

Melde-Nr.	Bezeichnung	Einheit	2. VJ 2004	1. VJ 2005	2. VJ 2005	2. VJ 2005 Anzahl Unternehmen
1	2	3	4	5	6	7
2522 15 850	- Mill- und Abfalltransportbehälter - - aus faserverstärkten Kunststoffen	1000 St 1000 EUR	5 485	.	.	2
2522 15 860	- - aus anderen Kunststoffen	1000 St 1000 EUR	2 329 41 509	2 426 47 385	2 510 48 056	12
2522 15 870	- Andere Transport- und Verpackungsmittel, a.n.g. - - aus faserverstärkten Kunststoffen	1000 St 1000 EUR	83 3 058	65 3 689	179 5 749	7
2522 15 880	- - aus anderen Kunststoffen	1000 St 1000 EUR	70 457	69 914	73 070	48
	Baubedarfsartikel aus Kunststoffen					
2523 11 550	Bodenbeläge, Wand- oder Deckenverkleidungen, aus Kunststoffen - aus Polymeren des Vinylchlorids - - bestehend aus einem Träger, mit Polyvinylchlorid getränkt, bestrichen oder überzogen	1000 m² 1000 EUR	9 033 26 150	8 939 25 942	8 894 24 852	5
2523 11 593	- - Andere Bodenbeläge, Wand- oder Deckenverkleidungen	1000 m² 1000 EUR	2 591 18 445	1 769 14 197	2 410 19 093	4
2523 11 596	- - - mehrschichtig, heterogen, oder auf Unterlage aus nicht-textilen Stoffen	1000 m² 1000 EUR	.	.	.	1
2523 11 900	- aus anderen Kunststoffen	1000 m² 1000 EUR	283 2 212	159 1 009	273 1 766	5
2523 12 500	Badewannen, Duschen, Waschbecken, Bidets, Klosettschüsseln, -sitze und -deckel, Spülkästen u.ä. Waren zu sanitären oder hygienischen Zwecken, aus Kunststoffen - Badewannen, Duschen und Waschbecken	1000 St 1000 EUR	318 62 222	298 57 629	279 45 944	18
2523 12 700	- Klosettsitze und -deckel	1000 St 1000 EUR	1 033 11 264	971 10 068	1 014 11 362	6
2523 12 900	- Bidets, Klosettschüsseln, Spülkästen u.ä. Waren zu sanitären oder hygienischen Zwecken	1000 St 1000 EUR	2 144 93 848	2 058 101 401	1 954 97 373	17
2523 13 030	Tanks, Bottiche, Sammel- u.ä. Behälter; Behälter für den Baubedarf (ohne Fässer und Transportbehälter), mit einem Fassungsvermögen von mehr als 300 l, aus Kunststoffen - aus faserverstärkten Kunststoffen	1000 St 1000 EUR	13 9 466	8 7 806	10 12 346	15
2523 13 070	- aus anderen Kunststoffen	1000 St 1000 EUR	71 21 325	55 18 236	94 27 179	29
2523 14 550	Türen, Fenster und deren Rahmen, Verkleidungen und Schwellen; Fensterläden, Jalousien u.ä. Waren und Teile dafür, aus Kunststoffen - Fenster und deren Rahmen, Verkleidungen, Fensterbänke	1000 St 1000 EUR	2 726 544 469	1 739 355 687	2 638 515 845	400
2523 14 570	- Türen und deren Rahmen, Verkleidungen und Schwellen	1000 St 1000 EUR	161 65 692	145 53 409	178 68 555	148
2523 14 700	- Fensterläden, Jalousien (einschl. Jalousetten) u.ä. Waren, Teile dafür	1000 St 1000 EUR	2 816 88 650	1 699 52 317	2 762 75 789	127
2523 15 510	Beschläge, Dübel, Außen- und Innenwandverkleidungen und andere Baubedarfsartikel aus Kunststoffen - Beschläge u.ä. Waren des Baubedarfs zur bleibenden Befestigung an Türen, Fenstern, Treppen, Wänden oder anderen Gebäudeteilen - - Außenwandverkleidungen, Platten, Nut- und Federprofile - - - aus faserverstärkten Kunststoffen	t 1000 EUR	827 2 632	575 2 152	678 2 593	6
2523 15 520	- - - aus anderen Kunststoffen	t 1000 EUR	9 079 36 795	5 177 28 718	8 176 34 721	27
2523 15 550	- - Innerwandverkleidungen	t 1000 EUR	3 686 13 111	3 349 13 490	4 034 14 617	8

4 Produktion nach Güterarten - Deutschland

Melde-Nr.	Bezeichnung	Einheit	2. VJ 2004	1. VJ 2005	2. VJ 2005	2. VJ 2005 Anzahl Unternehmen
1	2	3	4	5	6	7
2523 15 580	- - Baubedarfsartikel (z.B. Beschläge und Dachelemente, Dachoberlichter, Rahmen für Dachoberlichter, Balkonverkleidungen) - - - aus faserverstärkten Kunststoffen	t 1000 EUR	1 767 16 297	1 359 10 938	1 863 15 835	12
2523 15 590	- - - aus anderen Kunststoffen	t 1000 EUR	6 508 37 875	3 121 28 475	4 059 38 189	29
2523 15 905	- Andere Baubedarfsartikel, aus Kunststoffen, a.n.g. - Dübel u.a. Wandbefestigungsartikel (z.B. Kabelkanäle für elektrische Leitungen)	t 1000 EUR	4 795 32 051	6 444 34 656	6 635 34 908	23
2523 15 909	- - Andere Baubedarfsartikel, a.n.g.	t 1000 EUR	36 306 92 541	27 054 77 609	35 831 98 951	76
2523 20 000	Vorgefertigte Gebäude aus Kunststoffen	m² St 1000 EUR	1 669 68 1 175	772 35 493	8 615 . 1 744	4
2523 90 000	Installation von selbstgefertigten Fertigbauteilen, Ausbauelementen und Fertigteilbauten aus Kunststoff	1000 EUR	1 777	.	.	4
2524 10 000	Andere Kunststoffwaren Bekleidung und Bekleidungszubehör (einschl. Handschuhen), aus Kunststoffen	1000 EUR	11 515	12 236	11 767	12
2524 21 300	Tafeln, Platten, Folien, Filme, Bänder, Streifen, selbstklebend, in Rollen mit einer Breite von 20 cm oder weniger, aus Kunststoffen - Bänder, Streifen mit nichtvulkanisiertem Natur- oder synthetischem Kautschuk bestrichen darunter zum Absatz bestimmt	t t 1000 EUR	* 21 121 21 121 102 879	21 569 21 569 99 955	20 846 20 846 103 311	12 12
2524 21 550	- Tafeln, Platten, Folien, Filme, aus Polyester und aus Kondensationspolymerisations- und Umlagerungspolymerisationserzeugnissen - - aus Polyester darunter zum Absatz bestimmt	t t 1000 EUR	* 112 112 1 157	110 110 1 117	132 132 1 130	3 3
2524 21 590	- - aus Kondensations- und Umlagerungspolymerisationserzeugnissen darunter zum Absatz bestimmt	t t 1000 EUR	*	2 1
2524 21 750	- Tafeln, Platten, Folien, Filme, aus Polymeren des Vinylchlorids und aus anderen Additionspolymerisationserzeugnissen - - aus Polymeren des Vinylchlorids darunter zum Absatz bestimmt	t t 1000 EUR	* 1 160 1 160 5 045	1 352 1 352 6 191	1 368 1 368 5 906	4 4
2524 21 790	- - aus anderen Additionspolymerisationserzeugnissen darunter zum Absatz bestimmt	t t 1000 EUR	*	1 1
2524 21 900	- Andere Tafeln, Platten, Folien, Filme, in Rollen mit einer Breite von 20 cm oder weniger, aus anderen Kunststoffen darunter zum Absatz bestimmt	t t 1000 EUR	* 3 058 31 867	2 901 29 733	2 845 29 769	14 14
2524 22 300	Tafeln, Platten, Folien, Filme, Bänder, Streifen, selbstklebend, mit einer Breite von mehr als 20 cm, aus Kunststoffen - weiter als nur oberflächenbearbeitet oder anders als nur quadratisch oder rechteckig zugeschnitten (z.B. mit abgerundeten Ecken oder rund) darunter zum Absatz bestimmt	t t 1000 EUR	* 1 989 1 989 24 445	2 300 2 300 28 328	2 788 2 788 29 374	16 16
2524 22 550	- aus Kondensationspolymerisations- und Umlagerungspolymerisationserzeugnissen - - aus Polyester darunter zum Absatz bestimmt	t t 1000 EUR	*	2 2
2524 22 590	- - aus anderen Kondensationspolymerisations- und Umlagerungspolymerisationserzeugnissen darunter zum Absatz bestimmt	t t 1000 EUR	*	2 2
2524 22 700	- aus Additionspolymerisationserzeugnissen darunter zum Absatz bestimmt	t t 1000 EUR	* 12 577	3 941 3 941 11 002	4 4

4 Produktion nach Güterarten - Deutschland

Melde-Nr.	Bezeichnung	Einheit	2. VJ 2004	1. VJ 2005	2. VJ 2005	2. VJ 2005 Anzahl Unternehmen
1	2	3	4	5	6	7
2524 22 900	- Andere Tafeln, Platten, Folien, Filme, Bänder, Streifen, selbstklebend, mit einer Breite von mehr als 20 cm, aus Kunststoffen darunter zum Absatz bestimmt	t t 1000 EUR	6 552 30 056	6 666 34 214	7 326 36 653	12 12
	Geschirr, andere Haushalts-, Hygiene- und Toilettengegenstände, aus Kunststoffen					
	- Geschirr und andere Artikel für den Tisch- oder Küchengebrauch					
2524 23 230	- - Tischtücher	t 1000 EUR	.	.	.	2
2524 23 250	- - Lebensmittelbehälter	t 1000 EUR	1 019 10 386	838 8 126	871 9 228	15
2524 23 290	- - Anderes Geschirr und andere Artikel für den Tisch- oder Küchengebrauch	t 1000 EUR	19 729 61 525	19 772 65 148	21 892 71 923	53
2524 23 300	- Schwämme aus regenerierter Cellulose	t 1000 EUR	993 .	1 266 6 686	1 083 .	4
2524 23 500	- Andere Haushalts- oder Hauswirtschaftsartikel und Toilettenartikel, aus regenerierter Cellulose	t 1000 EUR	849 14 501	.	.	2
	- Andere Haushalts-, Hygiene- und Toilettenartikel, aus anderen Kunststoffen					
2524 23 750	- - Andere Toiletten- und Hygieneartikel	t 1000 EUR	3 358 27 323	3 928 26 174	3 945 26 348	39
2524 23 790	- - Andere Haushaltsartikel	t 1000 EUR	26 241 150 198	26 240 139 550	26 227 153 033	107
2524 24 000	Teile für Beleuchtungskörper, Werbeleuchten, Leuchtschilder, beleuchtete Namensschilder, aus Kunststoffen	1000 EUR	17 263	14 540	15 385	45
2524 25 500	Sicherheitskopfbedeckungen aus Kunststoff, Metall u.a. Stoffen	1000 St 1000 EUR	673 6 427	1 249 18 827	1 201 17 234	10
2524 25 900	Andere Hüte und Kopfbedeckungen, aus Kautschuk oder Kunststoff	1000 St 1000 EUR	3 407 .	.	.	2
2524 26 000	Isolierteile aus Kunststoffen, für elektrische Maschinen, Apparate, Geräte oder Installationen (ohne elektrische Isolatoren)	t 1000 EUR	8 378 77 380	9 808 80 001	10 038 81 266	44
	Büro- oder Schulartikel, aus Kunststoffen					
	- Schreib- oder Zeichenutensilien					
2524 27 053	- - Radiergummi aus Kunststoff	t 1000 EUR	400 2 301	430 2 675	368 2 318	5
2524 27 059	- - Andere Schreib- oder Zeichenutensilien	t 1000 EUR	483 4 086	303 2 322	359 3 079	5
2524 27 070	- Ringhefte, Aktentaschen, Schnellhefter	t 1000 EUR	8 371 51 241	8 367 49 924	8 365 48 814	36
2524 27 090	- Andere Büro- oder Schulartikel	t 1000 EUR	5 390 30 248	6 068 32 843	5 730 31 902	45
	Beschläge, Statuetten und andere Ziergegenstände, Abwassersiebe und andere Waren aus Kunststoffen					
	- Beschläge für Möbel, Karosserien und dergleichen					
	- - für Möbel					
2524 28 253	- - - Innenbeschläge	t 1000 EUR	3 728 21 386	3 720 22 600	3 335 21 199	29
2524 28 255	- - - Außenbeschläge	t 1000 EUR	1 282 17 148	1 443 20 320	1 377 18 433	14
2524 28 290	- - für Karosserien und dergleichen	t 1000 EUR	1 548 8 011	1 567 8 730	1 720 9 622	12
2524 28 300	- Statuetten u.a. Ziergegenstände	t 1000 EUR	186 2 307	217 2 706	207 2 645	10
2524 28 400	- Schmutzkörbe u.ä. Abwassersiebe, für Kanalisationsabflüsse	t 1000 EUR	541 .	613 .	98 371	4
2524 28 500	- Andere aus Kunststofffolien hergestellte Waren	t 1000 EUR	4 709 28 250	5 648 27 375	6 537 29 037	42
	- Andere Waren aus Kunststoffen und aus anderen Stoffen als deren Primärformen, a.n.g.					
2524 28 703	- - Schilder, Verkehrszeichen, Buchstaben u.a., aus Kunststoffen	t 1000 EUR	2 886 26 098	2 710 23 897	3 036 26 178	49

4 Produktion nach Güterarten - Deutschland

Melde- Nr.	Bezeichnung	Einheit	2. VJ 2004	1. VJ 2005	2. VJ 2005	2. VJ 2005 Anzahl
						Unternehmen
1	2	3	4	5	6	7
2524 28 709	- - Andere Waren aus Kunststoffen u. aus anderen Stoffen als deren Primärformen, a.n.g. (ohne Schilder, Verkehrszeichen, Buchstaben u.ä., aus Kunststoffen), einschl. Wassermatratzen	t 1000 EUR	84 152 668 918	81 055 612 880	85 983 647 160	469
2524 91 130	Technische Teile aus Kunststoffen - für Maschinenbauerzeugnisse - - aus faserverstärkten Kunststoffen	t 1000 EUR	3 903 46 483	3 318 45 833	3 502 51 419	88
2524 91 170	- - aus anderen Kunststoffen	t 1000 EUR	26 631 224 256	27 147 237 959	27 067 241 245	239
2524 91 250	- für Elektrowerkzeuge, Haushaltsgeräte, Bild-, Tonaufnahme- und -wiedergabegeräte, Sendegeräte, elektrische Schaltgeräte u.a. elektrotechnische Erzeugnisse - - für elektromechanische Haushaltgeräte, Elektrowärmegeräte für den Haushalt	t 1000 EUR	18 943 100 716	18 173 102 856	18 708 106 447	142
2524 91 270	- - für Bild- und Tonaufnahme- und -wiedergabegeräte	t 1000 EUR	3 227 23 119	3 081 21 674	3 330 22 840	27
2524 91 320	- für Sendegeräte, Funkgeräte, Rundfunk- und Fernsehgeräte - - aus faserverstärkten Kunststoffen	t 1000 EUR	433 4 955	644 6 344	519 5 389	22
2524 91 340	- - aus anderen Kunststoffen	t 1000 EUR	2 028 18 456	2 609 22 467	2 766 23 370	35
2524 91 430	- für elektrische Geräte zum Schliessen, Unterbrechen, Schützen, Verbinden von elektrischen Stromkreisen; für Tafeln u.a., für die Stromverteilung und für elektronische integrierte Schaltungen - - aus faserverstärkten Kunststoffen	t 1000 EUR	6 731 40 415	6 124 38 160	6 954 41 855	67
2524 91 470	- - aus anderen Kunststoffen	t 1000 EUR	7 928 56 207	8 099 58 137	7 865 56 053	78
2524 91 520	- für Schienenfahrzeuge - - aus faserverstärkten Kunststoffen	t 1000 EUR	2 697 13 476	2 126 9 935	2 116 11 167	11
2524 91 560	- - aus anderen Kunststoffen	t 1000 EUR	617 3 668	392 2 320	451 2 584	9
2524 91 630	- für Straßenfahrzeuge - - aus faserverstärkten Kunststoffen	t 1000 EUR	38 303 359 909	38 273 352 356	41 963 375 564	168
2524 91 670	- - aus anderen Kunststoffen	t 1000 EUR	128 262 1 056 642	130 635 1 055 239	139 324 1 144 275	375
2524 91 830	- für Luft- und Raumfahrzeuge - - aus faserverstärkten Kunststoffen	t 1000 EUR	187 7 234	180 6 190	196 6 736	9
2524 91 870	- - aus anderen Kunststoffen	t 1000 EUR	465 6 986	211 6 939	259 6 651	10
2524 91 930	- für andere elektrotechnische Erzeugnisse; für optische, foto- od. kinematografische Instrumente; Mess-, Prüf- od. Präzisionsinstrumente; medizinische und chirurgische Instrumente, Apparate und Geräte - - für andere elektrotechnische Erzeugnisse	t 1000 EUR	15 750 159 788	15 322 154 302	15 400 159 539	145
2524 91 970	- für optische, foto- oder kinematografische Instrumente; Mess-, Prüf- oder Präzisionsinstrumente; medizinische und chirurgische Instrumente, Apparate und Geräte	t 1000 EUR	8 238 113 091	8 666 120 120	8 783 124 682	134
2524 92 000	Schneide-, Gewindeschneide-, Beschichtungsleistungen, metallische Vakuumplattierungen u.a. Bearbeitungsleistungen an Kunststoffteilen und -oberflächen	1000 EUR	20 365	28 289	28 704	38
2599 00 000	Veredlung von Erzeugnissen dieser Güterabteilung	1000 EUR	275 951	271 188	294 438	164

4 Produktion nach Güterarten - Deutschland

Melde-Nr.	Bezeichnung	Einheit	2. VJ 2004	1. VJ 2005	2. VJ 2005	2. VJ 2005 Anzahl Unternehmen
1	2	3	4	5	6	7
	Glas, Keramik, bearbeitete Steine und Erden					
	Glas und Glaswaren					
	Flachglas (ohne veredeltes und bearbeitetes Flachglas)					
	Gegossenes, gewalztes, gezogenes oder geblasenes Glas in Platten, Tafeln od. Profilen, auch mit absorbierender od. reflektierender Schicht, jedoch nicht anders bearbeitet					
	- Gegossenes oder gewalztes Glas in Platten oder Tafeln, nicht mit Drahteinlagen oder dgl. verstärkt, aus optischem Glas, gefärbt, undurchsichtig u.ä.					
2611 11 130	- - Optisches Glas	1000 m ²	-	-	-	-
		t	-	-	-	-
2611 11 150	- - Anderes Glas	1000 EUR	-	-	-	-
		1000 m ²	2 105	2 168	1 787	9
		t	20 399	21 765	17 563	
		1000 EUR	13 839	14 626	12 285	
2611 11 300	- Gegossenes oder gewalztes Glas, in Platten oder Tafeln, mit Drahteinlagen oder dgl. verstärkt	1000 m ²	.	.	221	3
		t	.	.	3 602	
		1000 EUR	2 582	1 686	2 168	
2611 11 500	- Profile aus gegossenem oder gewalztem Glas	t	6 611	.	.	2
		1000 EUR	4 912	.	.	
	- Gezogenes oder geblasenes Glas, in Tafeln					
2611 11 750	- - Optisches Glas	1000 m ²	-	-	-	-
		t	-	-	-	-
		1000 EUR	-	-	-	-
2611 11 790	- - Anderes Glas (einschl. Gartenglas)	1000 m ²	167	.	.	6
		t	1 494	.	.	
		1000 EUR	6 404	.	11 952	
	Feuerpoliertes Glas (float-glass), geschliffenes od. poliertes Glas, in Platten oder Tafeln, auch mit absorbierender oder reflektierender Schicht, jedoch nicht anders bearbeitet					
	- nicht mit Drahteinlagen, mit absorbierender o.ä. Schicht					
2611 12 120	- - Feuerpoliertes Glas, nicht mit Drahteinlagen, in Platten, mit nicht reflektierender Schicht	1000 m ²	*	.	.	2
		t	*	.	.	
	darunter zum Absatz bestimmt	1000 m ²	.	.	.	2
		t	.	.	.	
		1000 EUR	16 209	.	.	
2611 12 140	- - mit absorbierender u.ä. Schicht	1000 m ²	*	12 384	10 497	5
	- - mit einer Dicke von 3,5 mm oder weniger	t	*	74 391	55 983	
	darunter zum Absatz bestimmt	1000 m ²		12 384	10 497	5
		t		74 391	55 983	
		1000 EUR		.	27 365	
2611 12 170	- - mit einer Dicke von mehr als 3,5 mm	1000 m ²	*	27 264	23 115	14
	darunter zum Absatz bestimmt	t	*	293 642	264 694	
		1000 m ²		27 264	23 115	14
		t		293 642	264 694	
		1000 EUR		93 921	85 222	
2611 12 300	- Anderes feuerpoliertes Glas, nicht mit Drahteinlagen, in Platten, in der Masse gefärbt, undurchsichtig, überfangen oder nur geschliffen	1000 m ²	*	.	.	1
	darunter zum Absatz bestimmt	t	*	.	.	
		1000 m ²		.	.	1
		t		.	.	
		1000 EUR		.	.	
2611 12 800	- Anderes feuerpoliertes Glas, auch mit Drahteinlagen, in Platten	1000 m ²	*	.	.	4
	darunter zum Absatz bestimmt	t	*	.	.	
		1000 m ²		.	.	3
		t		.	.	
		1000 EUR		.	.	
	Veredeltes u. bearbeitetes Flachglas					
	Optisches und anderes Glas, gebogen oder anders bearbeitet, jedoch weder gerahmt noch in Verbindung mit anderen Stoffen					
2612 11 500	- Optisches Glas	t	.	.	.	8
		1000 EUR	.	41 115	30 936	
2612 11 900	- Anderes Glas	t	51 341	45 089	55 345	40
		1000 EUR	62 549	48 095	53 500	

4 Produktion nach Güterarten - Deutschland

Melde- Nr.	Bezeichnung	Einheit	2. VJ 2004	1. VJ 2005	2. VJ 2005	2. VJ 2005 Anzahl
						Unternehmen
1	2	3	4	5	6	7
	Ein- und Mehrschichten-Sicherheits- glas					
	- Einsichten-Sicherheitsglas, vorgespannt, für Fahrzeuge					
2612 12 150	- - für Kraftfahrzeuge	1000 m²	.	.	1 931	6
		1000 EUR	50 423	42 820	42 557	
2612 12 190	- - für andere Fahrzeuge	1000 m²	.	.	.	2
		1000 EUR	.	.	.	
2612 12 300	- Anderes Einsichten- Sicherheitsglas, vorgespannt	1000 m²	1 994	1 889	2 101	42
		1000 EUR	56 910	57 469	61 156	
	- Mehrschichten-Sicherheitsglas (Verbundglas), für Fahrzeuge					
2612 12 530	- - für Fahrzeuge (ohne solches für Kraftfahrzeuge)	t	.	.	.	1
		1000 m²	.	.	.	
		1000 EUR	.	.	.	
2612 12 550	- - für Kraftfahrzeuge	t	9 937	9 352	10 186	3
		1000 m²	1 055	983	1 113	
		1000 EUR	40 513	40 344	43 435	
2612 12 700	- Anderes Mehrschichten- Sicherheitsglas (Verbundglas)	1000 m²	4 544	4 182	4 495	34
		1000 EUR	80 587	77 165	85 741	
	Mehrschichtige Isolierverglasungen; Spiegel aus Glas					
2612 13 300	- Mehrschichten-Isolierverglasung	1000 m²	5 883	4 475	5 885	126
		1000 EUR	200 005	163 524	203 511	
2612 13 500	- Rückspiegel für Fahrzeuge	1000 St	8 270	8 765	9 572	7
		1000 EUR	68 337	70 989	73 716	
2612 13 900	- Andere Spiegel, auch gerahmt	t	24 425	25 413	20 713	23
		1000 m²	2 611	2 819	2 256	
		1000 EUR	26 787	24 447	20 433	
2612 90 000	Veredlung und Bearbeitung von Flachglas Hohlglas	1000 EUR	23 055	19 308	21 856	24
	Haushaltskonservengläser; Behältnis- se zu Transport- oder Verpackungs- zwecken, aus Glas (ohne Ampullen)					
2613 11 100	- Haushaltskonservengläser; Stopfen, Deckel u.a. Verschlüsse, aus Glas	t	230 898	209 390	203 655	10
		1000 EUR	79 208	71 739	70 091	
2613 11 160	- Behältnisse aus Hohlglas (ohne Haushaltskonservengläser)	1000 St	.	.	.	2
		t	.	.	.	
		1000 EUR	.	.	.	
2613 11 220	- Behältnisse aus Glas, mit einem Nenninhalt von 2,5 l oder mehr (ohne Haushaltskonservengläser)	1000 St	.	.	464	3
		t	.	.	640	
		1000 EUR	.	.	359	
	- Flaschen u.a. Behältnisse für Nahrungsmittel und Getränke, mit einem Nenninhalt von 2,5 l oder weniger					
2613 11 280	- - aus nicht gefärbtem Glas	1000 St	790 186	762 947	860 480	15
		t	242 770	219 527	249 856	
2613 11 340	- - aus gefärbtem Glas	1000 EUR	82 019	75 426	85 442	11
		1000 St	1 771 969	1 577 022	1 437 974	
		t	520 097	468 048	453 831	
2613 11 400	- - Andere Behältnisse für Nahrungsmittel und Getränke	1000 EUR	152 206	140 897	132 382	
		1000 St	.	.	.	2
		t	.	.	.	
		1000 EUR	.	.	.	
2613 11 460	- Behältnisse aus Glas für pharma- zeutische Erzeugnisse, mit einem Nenninhalt von weniger als 2,5 l	1000 St	589 266	593 033	603 284	11
		t	55 911	55 508	56 714	
		1000 EUR	44 942	44 929	45 154	
	- Behältnisse zu Transport- oder Verpackungszwecken aus Glas, mit einem Nenninhalt von weniger als 2,5 l					
2613 11 521	- - aus Glasröhren, mit einer Wand- stärke von weniger als 1 mm	1000 St	178 849	174 138	.	6
		t	15 345	14 912	.	
		1000 EUR	9 662	9 657	10 150	
2613 11 529	- - Andere Behältnisse zu Trans- port oder Verpackungszwecken	1000 St	169 265	200 954	172 610	6
		t	18 528	25 934	21 838	
		1000 EUR	20 285	22 087	20 424	
	Trinkgläser aus Bleikristall und aus anderem Glas					
	- aus Bleikristall, handgefertigt (manuelle Glasentnahme)					
2613 12 150	- - geschliffen oder anders bearbeitet	1000 St	212	123	186	5
		t	112	83	113	
		1000 EUR	2 410	1 485	2 212	

4 Produktion nach Güterarten - Deutschland

Melde-Nr.	Bezeichnung	Einheit	2. VJ 2004	1. VJ 2005	2. VJ 2005	2. VJ 2005 Anzahl Unternehmen
1	2	3	4	5	6	7
2613 12 190	- - Andere Trinkgläser aus Bleikristall, handgefertigt	1000 St t 1000 EUR	- - -	- - -	- - -	-
2613 12 350	- aus Bleikristall, mechanisch gefertigt (mechanische Glasentnahme) - - geschliffen oder anders bearbeitet	1000 St t 1000 EUR	2
2613 12 390	- - Andere Trinkgläser aus Bleikristall, mechanisch gefertigt	1000 St t 1000 EUR	- - -	- - -	- - -	-
2613 12 530	- aus anderem Glas (ohne solche aus Bleikristall) - - handgefertigt (manuelle Glasentnahme)	1000 St t 1000 EUR	302 72 1 382	359 81 1 514	368 74 1 486	5
2613 12 550	- - aus vorgespanntem Glas oder mechanisch gefertigt	1000 St t 1000 EUR	78 213 74 139 56 665	77 713 71 524 53 478	71 445 80 564 53 632	11
2613 13 100	Glaswaren zur Verwendung bei Tisch, in der Küche, bei der Toilette, im Büro, zur Innenausstattung oder zu ähnlichen Zwecken (ohne Trinkgläser oder Glasperlen) - aus Bleikristall, handgefertigt (manuelle Glasentnahme)	1000 St t 1000 EUR	791 344 2 356	761 291 1 996	518 212 1 912	8
2613 13 300	- aus Bleikristall, mechanisch gefertigt (mechanische Glasentnahme)	1000 St t 1000 EUR	3
2613 13 500	- aus anderem Glas, zur Verwendung bei Tisch oder in der Küche, mit einem speziellen Ausdehnungskoeffizienten für Temperaturen von 0 Grad C bis 300 Grad C (ohne Waren aus Glaskeramik)	1000 St t 1000 EUR	14 664 8 580 21 757	12 682 7 242 18 288	12 913 7 453 18 549	7
2613 13 600	- Glaskeramikwaren	1000 St t 1000 EUR	- - -	- - -	- - -	-
2613 13 700	- - Andere Glaswaren - - aus vorgespanntem Glas oder mechanisch gefertigt	1000 St t 1000 EUR	7
2613 13 800	- - handgefertigt (manuelle Glasentnahme)	1000 St t 1000 EUR	74 39 782	76 32 717	80 38 750	5
2613 14 000	Glaskolben für Vakuum-Isolierflaschen oder für andere Vakuum-Isolierbehälter	1000 St t 1000 EUR	1
2613 91 000	Veredlung und Bearbeitung an Trinkgläsern und Glaswaren zur Verwendung bei Tisch, in der Küche oder zu ä. Zwecken	1000 EUR	4 195	3 556	5 655	4
2613 92 000	Veredlung und Bearbeitung an Behälterglas Glasfasern	1000 EUR	-	-	-	-
2614 11 100	Glasstapelfasern, Glasseidenstränge und Garne, geschnittenes Textilglas - Glasstapelfasern mit einer Länge von 3 mm bis 50 mm (chopped strands)	t 1000 EUR	. .	252 320	. 318	3
2614 11 300	- Glasseidenstränge (Rovings)	t 1000 EUR	2 948 4 701	3 396 5 692	3 789 6 140	4
2614 11 500	- Vorgarne (Lunten) u.a. Garne aus Filamenten	t 1000 EUR	9 835	9 527	11 059	5
2614 11 700	- Vorgarne (Lunten) u.a. Garne aus Stapelfasern	t 1000 EUR	14 939	3
2614 12 100	Waren aus Glasfasern (ohne Gewebe) - Matten	t 1000 EUR	23 142 36 822	11 918 20 537	13 760 25 019	9
2614 12 300	- Vliese	t 1000 EUR	33 153	32 422	30 770	4

4 Produktion nach Güterarten - Deutschland

Melde- Nr.	Bezeichnung	Einheit	2. VJ 2004	1. VJ 2005	2. VJ 2005	2. VJ 2005 Anzahl
						Unternehmen
1	2	3	4	5	6	7
2614 12 500	- Matratzen, Platten u.ä.	t	25 143	38 364	35 190	5
		1000 EUR	35 943	52 896	45 348	
2614 12 930	- Andere Waren aus Glasfasern - aus nichttextilen Glasfasern, lose oder in Flocken (ohne Schläuche und Schalen, zur Isolierung von Rohren)	t	8 232	9 265	10 292	4
		1000 EUR	26 930	29 956	30 824	
2614 12 950	- - Schläuche und Schalen zur Isolierung von Rohren	t	.	.	.	3
		1000 EUR	.	.	.	
2614 12 990	- - aus textilen Glasfasern	t	5 156	4 960	4 922	8
		1000 EUR	14 217	13 458	14 320	
	Sonstiges Glas (einschl. technischer Glaswaren)					
	Bruchglas, Glasabfälle, nicht bearbeitetes Glas					
2615 11 100	- Bruchglas u.ä. Abfälle und Scherben von Glas; Glasmasse darunter zum Absatz bestimmt	t	*	.	.	2
		t	.	.	.	2
		1000 EUR	.	.	.	
2615 11 300	- Glas in Kugeln, Stangen oder Stäben, nicht bearbeitet darunter zum Absatz bestimmt	t	*	.	.	7
		t	.	.	.	7
		1000 EUR	393	633	661	
2615 11 500	- Glas in Rohren, nicht bearbeitet darunter zum Absatz bestimmt	t	*	.	.	7
		t	.	.	.	7
		1000 EUR	23 657	23 300	25 845	
			69 116	67 759	75 144	
2615 12 000	Bausteine, Platten, Fliesen u.ä. Waren aus Glas, zu Bauzwecken; Kunstverglasungen; vielzelliges Glas oder Schaumglas, in Blöcken oder dgl.	t	12 141	10 804	11 780	8
		1000 EUR	11 759	9 856	11 211	
2615 21 000	Offene Glaskolben und Glasrohre, Glasteile dafür, für elektrische Lampen, Kathodenstrahlröhren oder dgl.	t	51 968	.	.	8
		1000 EUR	64 666	38 692	31 331	
2615 22 000	Gläser für Uhren u.ä. Gläser, Gläser für Brillen, jedoch nicht optisch bearbeitet; Hohlkugeln oder Hohlkugelsegmente, aus Glas, zum Herstellen solcher Gläser	t	.	.	.	1
		1000 EUR	.	.	.	
	Glaswaren für Laboratorien, hygie- nische oder pharmazeutische Bedarfs- artikel aus Glas; Ampullen, zu Transport- oder Verpackungszwecken					
2615 23 300	- Glaswaren für Laboratorien, hygienische oder pharmazeutische Bedarfsartikel aus Glas, auch mit Skalen oder Eichzeichen	t	5 633	4 946	4 056	20
		1000 EUR	39 802	31 762	30 557	
2615 23 500	- Ampullen, zu Transport- oder Verpackungszwecken	1000 St	297 737	335 006	355 991	6
		1000 EUR	10 572	11 640	11 819	
2615 24 000	Teile aus Glas zum Ausstatten von elektrischen Beleuchtungskörpern u.ä. (ohne solche für Scheinwerfer)	t	687	581	439	9
		1000 EUR	5 378	4 783	3 964	
2615 25 000	Elektrische Isolatoren aus Glas	t	-	-	-	-
		1000 EUR	-	-	-	
	Glaswaren für Signalvorrichtungen und optische Elemente (ohne Uhren- und Brillengläser); Glaswürfel; Glaskurzwaren					
2615 26 300	- Glaswaren für Signalvorrichtungen und optische Elemente, aus Glas, jedoch nicht optisch bearbeitet	t	.	17	.	3
		1000 EUR	681	1 839	938	
2615 26 500	- Glaswürfel und andere Glaskurz- waren, auch auf Unterlagen, für Mosaik oder zu ähnlichen Zierzwecken	t	.	.	.	1
		1000 EUR	.	.	.	
2615 26 700	- Glaskurzwaren (einschl. Glasper- len, Nachahmungen von Perlen, Edel- oder Schmucksteinen; Mikrokugeln, mit einem Durchmes- ser von 1 mm oder weniger) (ohne Phantasieschmuck)	t	9 860	8 425	8 182	5
		1000 EUR	16 870	12 759	9 800	
2615 26 900	- Andere Glaswaren	t	16 366	15 650	19 063	21
		1000 EUR	50 315	52 557	52 309	
2615 91 000	Installation von Rohren u.ä. aus Glas, einschl. Verlegen von Glasrohren und Glasrohrmetzen in Industrieanlagen	1000 EUR	-	-	-	-
2615 92 000	Reparatur und Instandhaltung von Glasrohren und Glasrohrmetzen in Industrieanlagen	1000 EUR	-	-	-	-

4 Produktion nach Güterarten - Deutschland

Melde-Nr.	Bezeichnung	Einheit	2. VJ 2004	1. VJ 2005	2. VJ 2005	2. VJ 2005 Anzahl Unternehmen
1	2	3	4	5	6	7
2615 93 000	Veredlung und Bearbeitung an sonstigem Glas (einschl. technischem Glas) Keramik (ohne Ziegel und Baukeramik)	1000 EUR	10 588	13 657	13 123	11
2621 11 330	Geschirr, Haushalts-, Hygiene- und Toilettengegenstände, aus Porzellan - weiß oder einfarbig	t 1000 EUR	9 019 64 215	9 255 63 343	8 090 59 898	26
2621 11 350	- - dekoriert	t 1000 EUR	4 950 55 129	4 524 52 132	4 665 51 762	24
2621 11 500	- Haushalts-, Hygiene- und Toilettengegenstände	t 1000 EUR	.	.	.	1
2621 12 100	Anderes keramisches Geschirr, andere keramische Haushalts-, Hygiene- und Toilettengegenstände - aus gewöhnlichem Ton	t 1000 EUR	.	.	.	2
2621 12 330	- aus Steinzeug - - weiß oder einfarbig	t 1000 EUR	-	-	-	-
2621 12 350	- - dekoriert	t 1000 EUR	54 564	37 447	40 479	3
2621 12 530	- aus Steingut oder feinen Erden - - weiß oder einfarbig	t 1000 EUR	469	990	660	4
2621 12 550	- - dekoriert	t 1000 EUR	440 4 376	400 4 082	397 3 967	6
2621 12 900	- Anderes keramisches Geschirr, andere keramische Haushalts-, Hygiene- und Toilettengegenstände, a.n.g.	t 1000 EUR	105 145	39 74	87	3
2621 13 330	Statuetten u.a. keramische Ziergegenstände - aus Porzellan - - weiß oder einfarbig	1000 EUR	1 430	1 361	1 221	8
2621 13 350	- - dekoriert	1000 EUR	3 706	3 842	4 251	9
2621 13 500	- Andere Statuetten u.a. Ziergegenstände Sanitärkeramik	1000 EUR	7 128	5 910	6 287	6
2622 10 300	Ausgüsse, Wasch-, Klosettbecken, Badewannen u.ä. Installationsgegenstände aus Keramik, zu sanitären Zwecken - aus Porzellan	1000 St 1000 EUR	850 .	800 .	843 .	6
2622 10 500	- aus anderen keramischen Stoffen	1000 St 1000 EUR	1
2623 10 330	Elektrische Isolatoren und Isolier- teile, aus keramischen Stoffen - Elektrische Isolatoren aus keramischen Stoffen - - ohne Metallteile	t 1000 EUR	505 1 747	598 2 320	719 2 391	6
2623 10 350	- - mit Metallteilen - - für Starkstromfreileitungen und Fahrleitungen	t 1000 EUR	1 282 3 974	1 157 3 217	1 870 4 883	3
2623 10 390	- - - für andere Zwecke	t 1000 EUR	3 246 12 631	3 067 11 459	3 359 11 239	5
2623 10 530	- Isolierteile aus keramischen Stoffen, für elektrische Maschinen, Apparate, Geräte oder Installationen - mit einem Gehalt an Metall-oxiden von 80% oder mehr	t 1000 EUR	851 .	836 .	545 .	4
2623 10 550	- - mit einem Gehalt an Metalloxiden von weniger als 80 %	t 1000 EUR	2 658 16 092	2 685 15 582	2 472 15 153	9
2623 90 000	Installation an elektrischen Isolatoren und Isolierteilen, aus keramischen Stoffen Keramische Waren für sonstige technische Zwecke, aus Porzellan oder aus anderen Stoffen	1000 EUR	.	.	.	1
2624 11 000	Waren für chemische u.a. technische Zwecke, aus Porzellan	t 1000 EUR	5 104 42 908	4 962 39 677	5 053 40 852	9

4 Produktion nach Güterarten - Deutschland

Melde-Nr.	Bezeichnung	Einheit	2. VJ 2004	1. VJ 2005	2. VJ 2005	2. VJ 2005 Anzahl Unternehmen
1	2	3	4	5	6	7
2624 12 001	Waren für chemische und andere technische Zwecke (ohne solche aus Porzellan) - Oxidkeramik mit einem Gehalt an Metalloxiden von mehr als 90 GHT, für chemische Zwecke	t 1000 EUR	482 22 662	550 23 727	580 26 914	8
2624 12 002	- Andere keramische Waren - für chemische Zwecke (ohne Oxidkeramik)	t 1000 EUR	645 2 914	591 2 728	705 2 938	8
2624 12 006	- verschleißfeste Keramik für technische Zwecke	t 1000 EUR	1 196 15 495	1 234 14 916	1 341 15 439	12
2624 12 007	- hitzebeständige Keramik für technische Zwecke	t 1000 EUR	1 455 4 853	2 202 8 816	1 925 8 394	10
2624 12 009	- für technische Zwecke	t 1000 EUR	1 825 16 045	529 15 076	586 15 981	13
2625 11 000	Keramische Tröge, Wannen u.ä. Behältnisse für die Landwirtschaft; keramische Krüge u.ä. Behältnisse zu Transport- oder Verpackungszwecken	t 1000 EUR	.	.	.	2
2625 12 300	Andere keramische Waren - aus Porzellan	t 1000 EUR	.	.	.	1
2625 12 550	- aus anderen Stoffen - aus gewöhnlichem Ton	t 1000 EUR	33 002 31 203	35 930 34 452	33 976 31 517	16
2625 12 590	- aus anderen Stoffen (ohne solche aus Porzellan oder gewöhnlichem Ton)	t 1000 EUR	7 188 11 504	5 747 13 101	6 374 13 902	10
2626 11 000	Feuerfeste keramische Werkstoffe Steine, Platten, Fliesen u.ä. keramische Waren, aus kieselensäurehaltigen fossilen Mehlen oder Erden	t 1000 EUR	.	.	.	1
2626 12 100	Feuerfeste Steine, Platten, Fliesen und ähnliche geformte feuerfeste keramische Bauteile - mit einem Gehalt der Elemente Mg, Ca oder Cr, berechnet als MgO, CaO, Cr2O3, einzeln oder gemeinsam von mehr als 50 GHT (Basische Steine)	t 1000 EUR	141 642 76 597	144 550 83 489	134 624 76 384	7
2626 12 330	- mit einem Gehalt an Tonerde (Al2O3), an Kieselsäure (SiO2) oder einer Mischung oder Verbindung dieser Erzeugnisse von mehr als 50 GHT - mit einem Gehalt an Kieselsäure (SiO2) von 93 GHT oder mehr (Silikatsteine)	t 1000 EUR	5 737 4 318	4 728 4 171	4 013 3 771	4
2626 12 350	- mit einem Gehalt an Tonerde (Al2O3) von mehr als 7, jedoch weniger als 45 GHT (Schamottesteine)	t 1000 EUR	46 819 25 391	44 391 23 564	38 168 20 877	18
2626 12 370	- Andere feuerfeste Steine, Platten, Fliesen u.ä. Bauteile, mit einem Gehalt an Tonerde, an Kieselsäure oder einer Mischung oder Verbindung dieser Erzeugnisse von mehr als 50 GHT (Tonerdreiche Steine)	t 1000 EUR	35 256 39 509	39 500 45 097	30 901 36 532	15
2626 12 900	- Andere feuerfeste Steine, Platten, Fliesen u.ä. Bauteile	t 1000 EUR	7 134 23 139	6 385 22 605	7 250 24 061	8
2626 13 001	Feuerfeste Zemente, feuerfeste Mörtel, feuerfester Beton und ähnliche feuerfeste Mischungen - Basische Mörtel und Massen (Gehalt an MgO, CaO oder Cr2O3, einzeln oder allgemein von mehr als 50 GHT)	t 1000 EUR	42 823 15 264	44 534 15 848	43 806 16 040	8
2626 13 003	- Saure Mörtel und Massen (Gehalt an Kieselsäure (SiO2) von 85 GHT oder mehr)	t 1000 EUR	18 463 4 941	16 847 5 145	18 486 5 333	9
2626 13 005	- Schamottenmörtel und -Massen (Gehalt an Tonerde (Al2O3) von mehr als 10, jedoch weniger als 45 GHT und Kieselsäuregehalt (SiO2) unter 85 GHT)	t 1000 EUR	25 902 14 695	25 628 16 296	25 059 13 781	17

4 Produktion nach Güterarten - Deutschland

Melde-Nr.	Bezeichnung	Einheit	2. VJ 2004	1. VJ 2005	2. VJ 2005	2. VJ 2005 Anzahl Unternehmen
1	2	3	4	5	6	7
2626 13 007	- Tonreiche Mörtel und Massen (Gehalt an Tonerde (Al ₂ O ₃) von 45 GHT oder mehr)	t 1000 EUR	42 316 20 216	42 632 19 890	45 844 20 713	14
2626 13 009	- Andere feuerfeste Mörtel und Massen	t 1000 EUR	21 196 12 757	18 993 12 289	21 106 13 809	10
2626 14 100	Retorten, Schmelztiegel, Rohre, Stäbe u.a. geformte feuerfeste Waren - Feuerfeste Waren, die Magnesit, Dolomit oder Chromit enthalten	t 1000 EUR	· ·	· ·	· ·	2
2626 14 300	- Feuerfeste keramische Waren, mit einem Gehalt an Graphit oder Kohlenstoff in anderer Form, von mehr als 25 GHT	t 1000 EUR	2 243 9 129	2 203 8 809	2 222 8 797	5
2626 14 550	- Andere feuerfeste keramische Waren, mit einem Gehalt an Tonerde (Al ₂ O ₃) oder einer Mischung oder Verbindung von Tonerde oder Kieselsäure von mehr als 50 GHT	t 1000 EUR	370 952	668 1 358	533 1 138	3
2626 14 590	- mit einem Gehalt an Tonerde (Al ₂ O ₃) von weniger als 45 GHT	t 1000 EUR	171 1 915	· ·	· ·	2
2626 14 900	- mit einem Gehalt an Tonerde (Al ₂ O ₃) von 45 GHT oder mehr	t 1000 EUR	4 549 22 843	5 127 24 141	5 904 25 112	7
2626 90 000	- Andere feuerfeste keramische Waren	t 1000 EUR	· ·	· ·	· ·	·
2630 10 100	Installation, Reparatur und Instandhaltung von feuerfesten keramischen Werkstoffen Unglasierte und glasierte keramische Fliesen, Würfel, Steinchen, Boden- und Wandplatten	1000 EUR	-	-	-	-
2630 10 200	- Unglasierte Fliesen u.ä., mit einer Oberfläche von weniger als 49 cm ² , für Mosaik	1000 m ² 1000 EUR	· ·	· ·	· ·	1
2630 10 300	- Glasierte Fliesen u.ä., mit einer Oberfläche von weniger als 49 cm ² , für Mosaik	1000 m ² 1000 EUR	907 7 575	1 047 12 151	1 215 14 605	3
2630 10 530	- Unglasierte keramische Spaltplatten	1000 m ² 1000 EUR	799 7 794	575 6 381	700 8 998	8
2630 10 550	- Andere unglasierte keramische Fliesen, Boden- und Wandplatten	1000 m ² 1000 EUR	1 202 13 445	1 361 14 141	1 614 16 353	4
2630 10 590	- aus Steinzeug	1000 m ² 1000 EUR	· ·	· ·	· ·	·
2630 10 710	- aus Steingut oder feinen Erden	1000 m ² 1000 EUR	· ·	· ·	405 10 090	3
2630 10 730	- Andere unglasierte Fliesen, Boden- und Wandplatten, a.n.g.	1000 m ² 1000 EUR	9 170	8 168	·	·
2630 10 750	- Andere glasierte keramische Fliesen, Boden- und Wandplatten	1000 m ² 1000 EUR	2 349 17 053	1 629 11 373	2 364 17 058	6
2630 10 790	- Spaltplatten	1000 m ² 1000 EUR	950 ·	1 196 ·	1 025 ·	3
2640 11 130	- aus Steinzeug, mit einer Oberfläche von mehr als 90 cm ²	1000 m ² 1000 EUR	5 641 32 180	5 598 33 230	5 824 33 450	6
2640 11 150	- aus Steingut oder feinen Erden, mit einer Oberfläche von mehr als 90 cm ²	1000 m ² 1000 EUR	4 136 24 228	3 481 19 607	3 925 22 891	5
2640 11 170	- Andere glasierte Fliesen, Boden- und Wandplatten, a.n.g. (auch solche mit einer Oberfläche von mehr als 49 cm ² und weniger als 90 cm ²)	1000 m ² 1000 EUR	· ·	· ·	· ·	·
Ziegel und sonstige Baukeramik						
Mauerziegel, Hourdis, Deckenziegel und dgl., aus keramischen Stoffen						
2640 11 130	- Mauerziegel für Mauerwerks-Konstruktionen; Ziegel für Boden- und Straßenbeläge	1000 m ³ 1000 EUR	2 487 118 111	704 34 969	2 145 104 903	38
2640 11 150	- Hintermauerziegel, mit oder ohne Lochung, für die Erstellung von verputzten oder verkleideten Wänden	1000 m ³ 1000 EUR	238 34 826	124 17 885	249 34 878	22
2640 11 170	- Vormauerziegel, mit oder ohne Lochung, für die Erstellung von Sichtmauerwerk	1000 m ³ 1000 EUR	159 20 431	93 11 648	157 20 257	13
2640 11 170	- Ziegel für Boden- und Straßenbeläge	1000 m ³ 1000 EUR	· ·	· ·	· ·	·

4 Produktion nach Güterarten - Deutschland

Melde- Nr.	Bezeichnung	Einheit	2. VJ 2004	1. VJ 2005	2. VJ 2005	2. VJ 2005 Anzahl
						Unternehmen
1	2	3	4	5	6	7
2640 11 300	- Hourdis, Deckenziegel u.a. Ziegel; geformte Bauteile mit horizon- taler Lochung für Decken	t 1000 EUR	12 521 1 064	859 116	33 108 2 135	5
	Dachziegel aus keramischen Stoffen, Schornsteinteile, Rauchleitungen, Bauzierate und andere Baukeramik					
	- Dachziegel aus keramischen Stof- fen, geformte Bauteile für die Verwendung als Dacheindeckung mit überlappender Verlegung auf geneigten Dächern					
2640 12 503	- Pressdachziegel (z.B. Falz-, Pfannen-, Mönch-, Nonnenziegel)	1000 St 1000 EUR	162 106 121 136	114 298 86 103	159 737 116 423	24
2640 12 505	- Biberschwänze	1000 St 1000 EUR	51 884 14 901	39 912 12 068	51 531 14 000	13
2640 12 507	- Andere Strangziegel (z.B. Hohlpfannen, Hohlstrangziegel)	1000 St 1000 EUR	2 141 2 791	933 950	1 486 1 445	5
2640 12 509	- Sonstige Dachziegel und Dachzubehörteile (z.B. First-, Gratziegel, Ortgang, Entlüfter)	1000 St 1000 EUR	15 220 69 163	12 873 54 241	15 464 62 655	22
2640 12 700	- Schornsteinteile, Rauchleitungen, Bauzierate und andere Baukeramik	t 1000 EUR	9 974 2 617	3 136 .	10 866 2 820	5
2640 13 000	Keramische Rohre, Rohrleitungen, Rinnen, Rohrform-, Rohrverschluss- und Rohrverbindungsstücke	t 1000 EUR	.	.	.	8
2640 91 000	Installation von keramischen Rohren, Rohrleitungen, Rinnen, Rohrform-, Rohrverschluss- und Rohrverbindungsstücken, einschl. Verlegen von keramischen Rohrnetzen in Industrieanlagen	1000 EUR	-	-	-	-
2640 92 000	Reparatur und Instandhaltung von keramischen Rohren, Rinnen, Rohrleitungen, Rohrform-, Rohr- verschluss- und Rohrverbindungs- stücken sowie keramischen Rohrnetzen in Industrieanlagen	1000 EUR	-	-	-	-
2651 11 000	Zementklinker	1000 t 1000 EUR	584 15 385	330 8 330	682 17 929	11
	Portlandzement, Tonerdezement und anderer Zement					
2651 12 100	- Weißer Portlandzement	1000 t	*	.	.	1
	darunter zum Absatz bestimmt	1000 t	.	.	.	1
2651 12 300	- Anderer Portlandzement	1000 t	6 528	3 469	6 238	30
	darunter zum Absatz bestimmt	1000 t	6 489	3 442	6 182	30
2651 12 500	- Tonerdeschmelzzement	1000 t	283 274	163 271	307 975	-
	darunter zum Absatz bestimmt	1000 t	-	-	-	-
2651 12 900	- Anderer Zement (z.B. Hochofenzement, Puzzolanzement)	1000 t	.	.	3 030	27
	darunter zum Absatz bestimmt	1000 t	2 975	1 184	2 968	27
		1000 EUR	.	.	.	
	Luftkalk und hydraulischer Kalk					
2652 10 330	- Luftkalk	1000 t	*	.	.	21
	- - ungelöscht	1000 t	1 534	1 377	1 560	20
	darunter zum Absatz bestimmt	1000 t	1 375	1 227	1 411	
2652 10 350	- - gelöscht	1000 EUR	85 813	79 779	89 689	15
	darunter zum Absatz bestimmt	1000 t	.	.	.	14
2652 10 500	- Hydraulischer Kalk	1000 t	254	204	230	
	darunter zum Absatz bestimmt	1000 t	16 771	13 914	16 937	12
		1000 t	155	69	144	11
		1000 EUR	6 589	3 259	6 306	
	Gips, aus gebranntem Gipsstein oder aus Calciumsulfat					
2653 10 003	- Rauchgas-Entschwefelungsgips	1000 t	*	.	.	2
	darunter zum Absatz bestimmt	1000 t	.	.	.	2
2653 10 005	- Chemiegips	1000 EUR	.	.	.	2
	darunter zum Absatz bestimmt	1000 t	.	.	.	2
2653 10 009	- Anderer Gips	1000 t	.	.	.	11
	darunter zum Absatz bestimmt	1000 t	639	691	805	11
		1000 EUR	59 355	52 494	56 749	

4 Produktion nach Güterarten - Deutschland

Melde-Nr.	Bezeichnung	Einheit	2. VJ 2004	1. VJ 2005	2. VJ 2005	2. VJ 2005 Anzahl Unternehmen
1	2	3	4	5	6	7
	Beton-, Zement-, Gips- und Kalksandsteinerzeugnisse					
	Baublöcke und Mauersteine, Dachsteine, Fliesen, aus Beton oder Kalksandstein (Kunststein)					
2661 11 301	- Baublöcke und Mauersteine, aus Beton oder Kalksandstein (Kunststein)	1000 m³	1 129	645	951	15
	- Baublöcke und Mauersteine aus Porenbeton	1000 EUR	76 045	44 311	66 851	
2661 11 302	- Vollsteine aus Leichtbeton	1000 m³	165	42	107	11
		1000 EUR	7 797	2 133	5 201	
2661 11 303	- Andere Baublöcke und Mauersteine, aus Leichtbeton	1000 m³	214	46	214	20
		1000 EUR	7 861	1 816	8 220	
2661 11 305	- Vollsteine aus Normal- und Schwerbeton	1000 m³	25	2	20	4
		1000 EUR	1 073	384	1 548	
2661 11 306	- Andere Baublöcke und Mauersteine, aus Normal- und Schwerbeton	1000 m³	102	19	66	29
		1000 EUR	6 548	1 830	5 752	
2661 11 307	- Vormauersteine und Verblender, aus Kalksandstein (Kunststein)	1000 m³	24	12	23	10
		1000 EUR	1 834	863	1 895	
2661 11 308	- Vollsteine aus Kalksandstein (Kunststein)	1000 m³	691	286	605	37
		1000 EUR	52 801	22 281	48 109	
2661 11 309	- Andere Baublöcke und Mauersteine, aus Kalksandstein (Kunststein)	1000 m³	492	186	425	31
		1000 EUR	38 511	15 075	35 059	
	- Dachsteine, Gehwegplatten, Belagplatten, Pflastersteine u.dgl., aus Beton oder Kalksandstein (Kunststein)					
2661 11 501	- - Dachsteine aus Beton	1000 St	.	.	.	2
	- - großformatig	1000 t	.	.	.	
		1000 EUR	.	.	.	
2661 11 502	- - - kleinformig	1000 St	27 905	13 026	13 608	3
		1000 t	129	59	62	
		1000 EUR	15 313	9 566	9 746	
2661 11 503	- - - First- und Gratsteine	1000 St	.	.	.	2
		1000 t	.	.	.	
		1000 EUR	.	.	.	
2661 11 504	- - Gehwegplatten, Belagplatten, aus Beton oder Kalksandstein (Kunststein)	1000 t	567	203	583	45
		1000 EUR	51 365	17 772	54 418	
2661 11 505	- - Pflastersteine, Bordsteine, Rinnsteine u.ä. Erzeugnisse, aus Beton oder Kalksandstein (Kunststein)	1000 t	5 372	1 704	5 436	115
		1000 EUR	249 651	78 200	254 931	
2661 11 509	- - Andere Dachsteine, Gehwegplatten, Belagplatten, Betonpflastersteine u.dgl., aus Beton oder Kalksandstein (Kunststein)	1000 t	63	24	66	10
		1000 EUR	6 581	2 590	5 142	
	Vorgefertigte Bauelemente aus Beton oder Kalksandstein (Kunststein)					
2661 12 001	- Großformatige Wandbauteile (Wandtafeln)	1000 m²	2 035	1 084	1 985	104
		1000 EUR	89 054	47 681	84 836	
2661 12 002	- Lärmschutzwände	1000 m²	63	39	47	3
		1000 EUR	3 351	2 297	2 823	
2661 12 003	- Großformatige Deckentafeln	1000 m²	7 291	3 289	6 895	115
		1000 EUR	136 219	56 616	127 739	
2661 12 004	- Deckenbalken und Deckenhohlbalken	1000 t	2	1	2	7
		1000 EUR	270	172	220	
2661 12 005	- Pfosten und Platten aller Art	1000 t	14	18	16	10
		1000 EUR	1 149	1 454	1 355	
2661 12 006	- Schornsteinformstücke	1000 t	36	11	29	13
		1000 EUR	18 335	5 550	16 668	
2661 12 007	- Fertigteile für Gartenbau und Landwirtschaft	1000 t	376	126	362	42
		1000 EUR	37 068	11 771	36 407	
2661 12 008	- Fertigteile konstruktiver Art (z.B. Balken, Stürze, Binder usw.)	1000 t	1 021	548	952	144
		1000 EUR	159 836	90 506	155 938	
2661 12 009	- Andere vorgefertigte Bauelemente, aus Beton oder Kalksandstein (Kunststein)	1000 t	1 133	483	984	173
		1000 EUR	165 730	91 927	165 657	

4 Produktion nach Güterarten - Deutschland

Melde-Nr.	Bezeichnung	Einheit	2. VJ 2004	1. VJ 2005	2. VJ 2005	2. VJ 2005 Anzahl Unternehmen
1	2	3	4	5	6	7
2661 13 000	Rohre aus Beton	1000 t	604	299	626	51
	Vorgefertigte Gebäude aus Beton oder Betonfertigteilen	1000 EUR	49 361	27 041	53 513	
2661 20 003	- Wohngebäude	m²	.	11 220	.	4
		St	.	48	.	
		1000 EUR	3 299	1 979	3 933	
2661 20 005	- Nichtwohngebäude (z.B. Büro-, Anstaltsgebäude)	m²	15 203	14 304	37 583	6
		St	645	413	650	
		1000 EUR	8 482	6 894	19 192	
2661 20 009	- Garagen, Wartehallen, Pavillons u.ä. Bauten	m²	292 575	136 727	300 576	31
		St	12 271	5 143	11 754	
		1000 EUR	43 689	17 286	41 046	
	Gipserzeugnisse für den Bau					
	Platten, Tafeln, Dielen, Fliesen u.ä. Waren aus Gips oder aus Mischungen auf der Grundlage von Gips					
	- Gipsbauplatten, kartonummantelt od. kernarmiert durch Papierfasern					
2662 10 501	- - Gipskartonplatten, gem. Din 18 180	1000 m²	63 467	62 860	62 815	4
		1000 EUR	72 597	73 363	75 563	
2662 10 503	- - Gipsfaserplatten	1000 m²	5 393	4 896	5 695	3
		1000 EUR	20 209	18 569	20 066	
2662 10 505	- - Gips-Wandbauplatten (Vollgipsplatten, Tafeln, bewehrt oder unbewehrt), gem. DIN 18 163	1000 m²	.	.	.	1
		1000 EUR	.	.	.	
2662 10 507	- - Gipsbauplatten, kaschiert und weiterverarbeitet (Gipskartonverbundplatten, Dekorplatten)	1000 m²	612	640	1 015	6
		1000 EUR	7 020	7 731	7 840	
2662 10 900	- Gipsbauplatten, Tafeln, Dielen, Fliesen u.ä. Waren, aus Gips oder aus Mischungen auf der Grundlage von Gips, ummantelt oder bewehrt mit anderen Materialien	1000 m²	.	.	.	3
		1000 EUR	.	.	.	
2663 10 000	Frischbeton (Transportbeton)	1000 m³	10 221	4 384	9 542	413
		1000 EUR	568 482	252 377	558 510	
	Mörtel und anderer Beton, nicht feuerfest					
	- Werk-Nassmörtel					
2664 10 002	- - Estrichmörtel	1000 m³	11	4	9	12
		1000 EUR	1 274	428	877	
2664 10 003	- - Mauermörtel	1000 m³	64	28	46	63
		1000 EUR	6 502	2 280	3 901	
2664 10 004	- - Putzmörtel u.ä. Mörtel	1000 m³	47	45	48	20
		1000 EUR	4 013	3 557	4 461	
	- Werk-Trockenmörtel					
2664 10 005	- - Putzmörtel	1000 t	840	389	750	44
		1000 EUR	114 972	50 978	104 820	
2664 10 006	- - Edelputz	1000 t	130	49	107	15
		1000 EUR	36 423	11 851	28 370	
2664 10 007	- - Mauermörtel	1000 t	608	264	592	35
		1000 EUR	44 048	17 941	42 738	
2664 10 008	- - Estrichmörtel	1000 t	563	320	590	50
		1000 EUR	89 330	64 252	92 065	
2664 10 009	- - Anderer Trockenmörtel, einschl. Putzmörtel (ohne Edelputz) und Trockenbeton	1000 t	1 484	632	1 932	43
		1000 EUR	68 583	37 104	67 069	
	Faserzementwaren					
	Platten, Dielen, Fliesen, Blöcke und dgl., aus Pflanzenfasern, Holzabfällen u.ä., mit Zement, Gips oder anderen mineralischen Bindemitteln hergestellt					
	- Dämm- und Leichtbauplatten (Masseinheit m² auf 2,5 cm Plattendicke umgerechnet)					
2665 11 003	- - aus Holzwolle (ohne Verbindung), mit Schichten aus Hartschaum oder Mineralfasern	1000 m²	660	470	550	5
		1000 EUR	1 914	1 484	1 613	
2665 11 005	- - aus Holzwolle, mit Schichten aus Hartschaum, fest verbunden	1000 m²	466	320	391	4
		1000 EUR	4 425	3 310	4 091	
2665 11 007	- - aus Holzwolle, mit Schichten aus Mineralfasern, fest verbunden	1000 m²	114	50	78	6
		1000 EUR	3 183	1 685	2 697	

4 Produktion nach Güterarten - Deutschland

Melde-Nr.	Bezeichnung	Einheit	2. VJ 2004	1. VJ 2005	2. VJ 2005	2. VJ 2005 Anzahl Unternehmen
1	2	3	4	5	6	7
2665 11 009	- Andere Platten, Dielen, Fliesen, Blöcke u. dgl., aus anderen Fasern (Masseinheit m² auf 2,5 cm Plattendicke umgerechnet)	1000 m² 1000 EUR	1 531 13 321	1 318 11 826	1 556 12 973	9
2665 12 300	Platten, Dielen, Fliesen, Ziegel, Rohre, Rohrform-, Rohrverschluss- und Rohrverbindungsstücke, aus Faserzement, Cellulosezement oder dgl.	1000 m² 1000 EUR	.	.	.	3
2665 12 500	- Platten, Tafeln, Fliesen, Ziegel oder dgl.	t 1000 EUR	.	.	.	1
2665 12 900	- Rohre, Rohrform-, Rohrverschluss- und Rohrverbindungsstücke	t 1000 EUR	.	.	.	4
	- Andere Waren aus Faserzement, Cellulosezement oder dgl.	t 1000 EUR	3 223	4 660 3 554	5 763 4 616	
2666 11 000	Andere Beton-, Zement-, Gips- und Kalksandsteinerzeugnisse Waren aus Gips oder aus Mischungen auf der Grundlage von Gips, a.n.g. (auch Dekorplatten) (ohne Platten, Tafeln, Dielen, Fliesen u.ä.)	t 1000 EUR	-	-	-	-
	Waren aus Zement, Beton oder Kalksandstein (Kunststein), a.n.g. (ohne Baublöcke und Mauersteine, Dachsteine, Fliesen, vorgefertigte Bauelemente, Rohre)					
2666 12 001	- Platten und Dielen für Wände und Decken					
2666 12 002	- - aus Leichtbeton	1000 m² 1000 EUR	110 3 207	1 796 1 796	107 3 170	4
2666 12 003	- - aus Porenbeton	1000 m² 1000 EUR	637 13 418	455 9 059	694 14 299	4
2666 12 004	- - aus Normal- und Schwerbeton	1000 m² 1000 EUR	624 15 569	212 6 876	542 14 466	10
2666 12 006	- Deckensteine aus Leicht-, Normal- und Schwerbeton	t 1000 EUR	.	.	.	1
2666 12 007	- Eisenbahnschwellen	t 1000 EUR	216 650 36 297	159 280 28 971	210 327 34 400	5
2666 12 009	- Stahl- und Spannbetonmasten	t 1000 EUR	.	.	.	2
	- Andere Waren aus Zement, Beton oder Kalksandstein (Kunststein), a.n.g.	t 1000 EUR	235 031 60 674	156 702 46 283	219 021 53 953	24
	Naturwerksteinerzeugnisse, a.n.g.					
2670 11 000	Bearbeiteter Marmor, Travertin und Alabaster	t 1000 EUR	43 257 27 297	27 010 18 934	46 126 27 255	64
2670 12 100	Pflastersteine und Platten, Bordsteine, Fliesen, Würfel aus Naturstein; andere bearbeitete Kalksteine, Granit, Werksteine, Tonschiefer	t 1000 EUR	33 080 3 095	6 021 686	17 141 1 847	14
2670 12 300	- Fliesen, Würfel u. dgl., Körnungen, Splitter und Mehl aus Natursteinen (einschl. Schiefer), künstlich gefärbt, für Mosaik	t 1000 EUR	1 527 118 7 673	387 919 2 318	1 204 776 8 055	5
2670 12 400	- Andere bearbeitete Kalksteine	t 1000 EUR	7 090 38 832	4 624 19 126	7 025 36 717	15
2670 12 600	- Bearbeiteter Granit	t 1000 EUR	44 106 19 868	23 679 15 001	40 467 26 483	63
2670 12 800	- Andere bearbeitete Werksteine	t 1000 EUR	18 688	14 064	21 924	33
2670 12 900	- Bearbeiteter Tonschiefer und Waren aus Tonschiefer oder aus Pressschiefer	t 1000 EUR	2 664 1 981	.	2 824 2 133	3
2670 13 000	Steinbearbeitungsleistungen (z.B. Gravieren oder Beschriften von Natursteinen)	1000 EUR	806	332	499	4

4 Produktion nach Güterarten - Deutschland

Melde-Nr.	Bezeichnung	Einheit	2. VJ 2004	1. VJ 2005	2. VJ 2005	2. VJ 2005 Anzahl
						Unternehmen
1	2	3	4	5	6	7
	Mühlsteine, Steine zum Zerfasern, Poliersteine und Schleifwerkzeuge					
2681 11 100	Mühl- und Mahlsteine, Schleifkörper, Wetz- und Poliersteine - Mühlsteine und Steine zum Mahlen, Zerfasern oder Brechen	t 1000 EUR	.	.	.	1
2681 11 200	- Schleifkörper aus agglomerierten synthetischen oder natürlichen Diamanten	t 1000 EUR	123 19 426	123 19 366	133 20 401	18
2681 11 300	- Schleifkörper aus anderen agglomerierten Schleifstoffen - mit Kunstharzbindung, mit Faserstoffverstärkung	t 1000 EUR	6 663 27 746	6 452 27 126	6 411 26 468	13
2681 11 400	- mit Kunstharzbindung, ohne Faserstoffverstärkung	t 1000 EUR	2 675 14 815	2 549 15 561	2 786 15 775	16
2681 11 500	- mit keramischer oder Silikatbindung	t 1000 EUR	5 322 36 662	5 015 38 956	5 526 39 955	22
2681 11 603	- Andere Schleifkörper aus anderen agglomerierten Schleifstoffen - mit anderen Bindungen	t 1000 EUR	468 4 686	475 4 892	536 4 862	10
2681 11 609	- Andere Schleifkörper aus agglomerierten natürlichen Schleifstoffen, a.n.g.	t 1000 EUR	69 17 148	70 16 749	69 17 812	7
2681 11 700	- Schleifkörper aus Naturstein	t 1000 EUR	-	-	-	-
2681 11 800	- Wetz- oder Poliersteine zum Handgebrauch	t 1000 EUR	.	.	.	1
2681 12 300	Natürliche oder künstliche Schleifstoffe, in Pulver- oder Körnerform - auf einer Unterlage aus Gewebe aus Spinnstoffen	1000 m² 1000 EUR	7 561 59 813	7 222 59 472	8 352 64 474	8
2681 12 500	- auf einer Unterlage aus Papier oder Pappe	1000 m² 1000 EUR	8 369 22 327	7 960 23 803	8 477 25 514	10
2681 12 903	- auf einer Unterlage aus anderen Stoffen - auf Kombination aus Papier und Gewebe (Schleifkombination)	1000 m² 1000 EUR	184 1 680	.	180 1 427	3
2681 12 904	- Lamellenschleifkörper u. -stifte (Flap wheels)	1000 m² 1000 EUR	.	.	.	1
2681 12 906	- Fächerschleifscheiben (Flap discs)	1000 m² 1000 EUR	.	.	.	2
2681 12 908	- auf Vulkanfiber und auf anderen Stoffen, a.n.g.	1000 m² 1000 EUR	857 11 266	806 10 858	873 11 058	6
2681 90 000	Installation, Reparatur und Instandhaltung von Mühl-, Mahl-, Poliersteinen und mineralischen Schleifkörpern Mineralerzeugnisse, a.n.g.	1000 EUR	-	-	-	-
2682 11 680	Waren auf der Grundlage von Asbest und Magnesiumcarbonat, mineralischen Stoffen oder Zellstoff, auch in Verbindung mit Spinn- oder anderen Stoffen - Bearbeitete Asbestfasern; Mischungen auf der Grundlage von Asbest und Magnesiumcarbonat	t 1000 EUR	-	-	-	-
2682 11 700	- Dichtungsmaterial aus zusammengepressten Asbestfasern und Elastomeren, in Platten oder Rollen	t 1000 EUR	.	.	.	2
2682 11 720	- Andere Waren aus Asbest oder aus Mischungen auf der Grundlage von Asbest und Magnesiumcarbonat (z.B. Gewebe, Gewirke, Bekleidung, Schuhe u. Kopfbedeckungen; ohne Dichtungsmaterial aus zusammengepressten Asbestfasern und Elastomeren, in Platten o. Rollen)	t 1000 EUR	.	.	.	2
2682 11 930	- Reibungsbeläge (z.B. Platten, Rollen, Streifen), nicht montiert, für Bremsen, Kupplungen u.dgl., auf der Grundlage von Asbest, anderen mineralischen Stoffen oder Zellstoff, auch in Verbindung mit Spinnstoffen o.a. Stoffen - Bremsbeläge und Bremsklötze	t 1000 EUR	12 510 101 454	12 969 101 317	13 133 101 074	11

4 Produktion nach Güterarten - Deutschland

Melde- Nr.	Bezeichnung	Einheit	2. VJ 2004	1. VJ 2005	2. VJ 2005	2. VJ 2005 Anzahl
						Unternehmen
1	2	3	4	5	6	7
2682 11 950	- - Reibungsbeläge für Kupplungen u. dgl. (ohne solche für Bremsen)	t 1000 EUR	1 256 15 049	1 350 14 573	1 629 15 767	5
	Waren aus Asphalt o.ä. Stoffen					
	- Dach- und Dichtungsbahnen u.a.					
	Waren, aus Asphalt o.ä. Stoffen, in Rollen					
	- - Dach- und Dichtungsbahnen					
2682 12 531	- - - aus Rohdachpappe	1000 m ² 1000 EUR	5 129 3 410	4 869 4 537	6 776 6 303	8
2682 12 533	- - - aus Glasvlies	1000 m ² 1000 EUR	4 029 3 020	1 345 1 370	3 154 2 557	12
2682 12 535	- - - Schweiß- und Schmelzbahnen	1000 m ² 1000 EUR	11 206 19 429	5 882 9 134	9 645 16 050	13
2682 12 537	- - - Polymerbitumenbahnen	1000 m ² 1000 EUR	23 584 67 200	11 335 29 802	23 132 61 133	15
2682 12 539	- - - Andere Dach- und Dichtungsbahnen	1000 m ² 1000 EUR	10 491 21 470	5 918 14 681	9 367 19 513	14
2682 12 590	- - Andere Waren in Rollen	1000 m ² 1000 EUR	.	.	.	1
2682 12 900	- Andere Waren aus Asphalt o.ä. Stoffen (ohne solche in Rollen)	t 1000 EUR	9 249 4 362	.	8 745 4 056	6
	Bituminöse Mischungen auf der Grundlage von Naturasphalt, Naturbitumen u.ä. (z.B. Asphalt- mastix, Verschnittbitumen)					
2682 13 001	- Mischungen auf der Grundlage teer- haltiger Bindemittel	t 1000 EUR	1 072 819 40 833	202 036 11 293	787 064 35 209	17
2682 13 003	- Bituminöse Mischungen auf der Grundlage von Fluxbitumen oder Bitumenemulsionen	t 1000 EUR	2 041 102 100 331	528 697 38 965	2 463 180 114 433	40
2682 14 000	Künstlicher Graphit; kolloider oder halbkolloider Graphit; Zubereitungen auf der Grundlage von Graphit o.a. Kohlenstoffen	t 1000 EUR	.	.	.	5
2682 15 000	Künstlicher Korund	t 1000 EUR	17 964 21 625	19 270 24 536	20 314 25 065	4
	Mineralische Wollen, geblähte mine- ralische Erzeugnisse, Mischungen aus mineralischen Stoffen, andere Waren aus mineralischen Stoffen, a.n.g.					
2682 16 100	- Hüttenwolle, Steinwolle u.ä. mineralische Wollen, auch miteinander gemischt, lose, in Platten oder in Rollen	t 1000 EUR	116 414 70 004	104 916 66 925	123 316 80 023	7
2682 16 200	- Geblähter Vermiculit, geblähter Ton, Schaum Schlacke u.ä. geblähte mineralische Erzeugnisse, auch miteinander gemischt	t 1000 EUR	120 125 14 626	85 003 11 337	118 296 14 490	6
2682 16 300	- Mischungen und Waren aus mineralischen Stoffen zu Wärme-, Kälte- oder Schallschutzzwecken (ohne Waren aus Faser- oder Cellulosezement und ohne keramische Waren)	t 1000 EUR	89 403 37 889	106 310 43 075	105 351 45 455	12
2682 16 500	- Bearbeiteter Glimmer und Glimmerwaren, auch auf Unterlagen	t 1000 EUR	-	-	-	-
2682 16 700	- Waren aus Graphit oder anderem Kohlenstoff, nicht für elektrotechnische Zwecke	t 1000 EUR	587 17 796	959 29 051	1 014 31 287	7
2682 16 800	- Waren aus Torf	t 1000 EUR	.	.	.	1
2682 16 900	- Andere Waren aus Steinen oder anderen mineralischen Stoffen, a.n.g.	t 1000 EUR	30 172 22 534	60 399 30 147	56 538 28 151	19
2699 00 000	Veredlung von Erzeugnissen dieser Güterabteilung	1000 EUR	113 375	109 383	117 523	52
	Metalle und Halbzeug daraus					
	Roheisen, Rohstahl und Walzstahl sowie Ferrolegierungen					
2710 01 100	Roh- und Spiegeleisen, in Masseln, Blöcken o. a. Rohformen; Eisen- schwamm, in Stücken, Pellets o.ä. Formen	t t 1000 EUR	* 7 319 970 396 933 68 688	7 692 171 396 323 69 945	6 908 582 381 460 67 054	8 5
	darunter zum Absatz bestimmt					

4 Produktion nach Güterarten - Deutschland

Melde- Nr.	Bezeichnung	Einheit	2. VJ 2004	1. VJ 2005	2. VJ 2005	2. VJ 2005	
						Anzahl	Unternehmen
1	2	3	4	5	6	7	
	Rohstahl in Blöcken, im Strangguss oder als Flüssigstahl für Stahlguss; gewalztes Halbzeug						
2710 01 210	- - in Elektroöfen erzeugt	t	*	3 527 293	4 931 660	3 212 685	16
	darunter zum Absatz bestimmt	t		1 668 913	1 458 921	1 466 972	8
		1000 EUR		330 261	381 492	388 717	
2710 01 220	- - nicht in Elektroöfen erzeugt	t	*	4 988 709	4 520 671	4 633 138	8
	darunter zum Absatz bestimmt	t		519 004	463 393	435 745	6
		1000 EUR		146 530	164 801	153 675	
	- Blöcke, Strangguss, Flüssigstahl, aus unlegiertem Stahl						
2710 01 310	- - in Elektroöfen erzeugt	t	*	894 352	939 666	893 014	15
	darunter zum Absatz bestimmt	t		331 612	373 526	441 047	9
		1000 EUR		105 094	169 982	215 463	
2710 01 320	- - nicht in Elektroöfen erzeugt	t	*	1 443 724	1 517 829	1 588 395	5
	darunter zum Absatz bestimmt	t		.	.	.	1
		1000 EUR		.	.	.	
	- Blöcke, Strangguss, Flüssigstahl, aus legiertem Stahl (ohne nicht- rostenden oder hitzebeständigen Stahl)						
2710 01 410	- - in Elektroöfen erzeugt	t	*	.	.	.	10
	darunter zum Absatz bestimmt	t		32 621	37 687	48 820	6
		1000 EUR		26 912	51 656	57 232	
2710 01 420	- - nicht in Elektroöfen erzeugt	t	*	262 587	388 553	358 746	3
	darunter zum Absatz bestimmt	t		.	.	.	1
		1000 EUR		.	.	.	
2710 01 900	- Gewalztes Halbzeug	t	*	559 337	608 534	555 862	13
	darunter zum Absatz bestimmt	t		488 391	529 478	476 079	12
		1000 EUR		166 472	221 580	205 525	
	Warmgewalzte Flach- und Langerzeug- nisse; Walzdraht, Betonstahl; warmgewalzte und geschweißte Pro- file; Spundwunderzeugnisse, Ober- baumaterial aus Stahl						
	- Flacherzeugnisse, warmgewalzt, in Rollen						
2710 02 110	- - Warmbreitband mit einer Breite von 600 mm oder mehr	t	*	6 166 423	6 528 136	5 795 566	9
	darunter zum Absatz bestimmt	t		3 134 262	3 013 808	2 616 242	8
		1000 EUR		677 492	788 886	797 636	
2710 02 120	- - Bandstahl mit einer Breite von weniger als 600 mm	t	*	.	.	.	12
	darunter zum Absatz bestimmt	t		414 827	476 905	454 783	12
		1000 EUR		187 680	276 482	276 548	
	- Blech, auf Warmbreitband- straßen gewalzt; Breitflachstahl, Quartoblech, mit einer Breite von 600 mm oder mehr						
2710 02 210	- - Blech, auf Warmbreitbandstraßen gewalzt	t	*	.	.	.	7
	darunter zum Absatz bestimmt	t		.	122 495	.	7
		1000 EUR		71 759	87 577	92 395	
2710 02 220	- - Breitflachstahl, Quartoblech	t	*	829 182	905 187	953 117	10
	darunter zum Absatz bestimmt	t		808 632	882 922	928 660	10
		1000 EUR		371 189	552 592	648 560	
2710 02 310	- Walzdraht, warmgewalzt	t	*	.	1 593 524	1 455 313	11
	darunter zum Absatz bestimmt	t		1 691 964	1 564 103	1 446 887	10
		1000 EUR		567 514	631 920	521 987	
	- Betonstahl, anderer Stab- und Flachstahl, warmgewalzt; leichte und schwere Profile						
2710 02 410	- - Betonstahl in Stäben, warmgewalzt	t	*	.	.	.	10
	darunter zum Absatz bestimmt	t		559 658	476 880	583 166	10
		1000 EUR		199 404	143 599	165 391	
2710 02 420	- - Anderer Stab- und Flachstahl, warmgewalzt	t	*	.	.	.	12
	darunter zum Absatz bestimmt	t		465 331	522 223	496 701	10
		1000 EUR		278 906	404 106	388 641	
2710 02 430	- - Leichte Profile, warmgewalzt, mit einer Höhe von weniger als 80 mm und Winkel	t	*	.	.	.	3
	darunter zum Absatz bestimmt	t		44 465	42 951	39 997	3
		1000 EUR		42 692	44 301	45 177	
2710 02 440	- - Schwere Profile (U-, I-, H-Profile), Breit- flanschträger, Grubenausbau- profile, Formstahl u.a. Träger, mit einer Höhe von 80 mm u. mehr	t	*	.	.	.	6
	darunter zum Absatz bestimmt	t		599 305	523 619	473 281	6
		1000 EUR		238 734	260 741	219 008	
	- Spundwunderzeugnisse, warmgewalzt, und Oberbaumaterial für Bahnen						
2710 02 510	- - Spundwunderzeugnisse, warmgewalzt	t	*	.	.	.	2
	darunter zum Absatz bestimmt	t		.	.	.	2
		1000 EUR		.	.	.	

4 Produktion nach Güterarten - Deutschland

Melde-Nr.	Bezeichnung	Einheit	2. VJ 2004	1. VJ 2005	2. VJ 2005	2. VJ 2005 Anzahl Unternehmen
1	2	3	4	5	6	7
2710 02 520	- - Oberbaumaterial für Bahnen, z.B. Schienen, Schwellen, Material für Kreuzungen und Weichen, Laschen, Unterlagsplatten darunter zum Absatz bestimmt	t t 1000 EUR	* 115 916 115 916 68 279	79 617 79 617 42 745	86 249 86 249 69 140	9 9 3 3
2710 02 600	- Geschweißte Profile aus Stahl darunter zum Absatz bestimmt	t t 1000 EUR	*	3 3
2710 03 100	- Kaltgewalzte und oberflächenveredelte Flacherzeugnisse, mit einer Breite von 600 mm oder mehr - Kaltgewalzte Bleche in Rollen oder Tafeln darunter zum Absatz bestimmt	t t 1000 EUR	* 2 799 159 1 028 678 731 398	2 262 590 1 040 957 787 410	2 671 992 855 412 725 363	14 14
2710 03 200	- Elektroblech und -band, in Rollen oder Tafeln darunter zum Absatz bestimmt	t t 1000 EUR	* 99 286 63 910	. 104 374 82 067	. 98 324 87 511	4 4
2710 03 300	- Weißblech, verzinnertes Blech, ECCS-Blech darunter zum Absatz bestimmt	t t 1000 EUR	*	1 1
2710 03 400	- Schmelztauchveredelte Bleche darunter zum Absatz bestimmt	t t 1000 EUR	* 1 636 213 696 627	1 662 164 827 713	1 486 575 746 347	6 6
2710 03 500	- Elektrolytisch veredelte Bleche darunter zum Absatz bestimmt	t t 1000 EUR	* 403 687 187 755	. 407 005 218 917	. 359 511 197 778	3 3
2710 03 600	- Organisch beschichtete Bleche darunter zum Absatz bestimmt	t t 1000 EUR	* 346 757 346 757 235 482	360 711 360 711 275 972	345 994 345 994 267 577	3 3
2710 06 100	- Geschmiedetes Halbzeug, Stäbe und Profile, aus Stahl - Halbzeug darunter zum Absatz bestimmt	t t 1000 EUR	* 1 990 4 324	. 4 227 11 206	. 2 783 7 881	6 5
2710 06 200	- Stäbe darunter zum Absatz bestimmt	t t 1000 EUR	* 93 310 86 125 111 825	91 272 84 829 121 914	94 399 87 264 130 101	17 17
2710 06 300	- Profile darunter zum Absatz bestimmt	t t 1000 EUR	*	2 2
2710 07 000	Körner und Pulver, aus Roheisen, Spiegeleisen, Eisen oder Stahl darunter zum Absatz bestimmt	t t 1000 EUR	* 25 362 31 405	. 24 951 25 765	. 27 208 26 482	11 9
2710 08 000	Ferrolegerungen darunter zum Absatz bestimmt	t t 1000 EUR	* 16 202 36 213	. 13 426 30 197	. 13 941 28 103	6 6
2710 09 100	- Schlacke, Zunder, Abfälle und Schrott aus Eisen oder Stahl - Granulierte Schlacke (Schlackensand) u. andere Schlacken, Zunder u.a. Abfälle der Eisen- u. Stahlherstellung darunter zum Absatz bestimmt	t t 1000 EUR	* 2 284 047 1 849 053 16 426	2 136 618 1 937 035 17 697	2 266 846 1 965 915 16 273	13 10
2710 09 200	- Abfälle, Abfallblöcke und Schrott aus Eisen oder Stahl darunter zum Absatz bestimmt	t t 1000 EUR	* 148 045 27 618	162 317 160 698 34 555	. 140 991 24 149	34 30
2721 10 000	- Rohre, Rohrform-, Rohrverschluss- und Rohrverbindungsstücke, aus Gusseisen Rohre und Hohlprofile darunter zum Absatz bestimmt	t t 1000 EUR	* 60 952 60 952 51 416	51 788 51 788 47 763	62 941 62 941 58 286	5 5
2721 20 330	- Rohre, Rohrform-, Rohrverschluss- und Rohrverbindungsstücke, aus Gusseisen - aus nicht verformbarem Gusseisen - für Druckrohre darunter zum Absatz bestimmt	t t 1000 EUR	*	1 1
2721 20 350	- - Andere Rohrform-, Rohrverschluss- und Rohrverbindungsstücke darunter zum Absatz bestimmt	t t 1000 EUR	* 2 408 2 408	1 712 1 712	2 108 2 108	5 5
2721 20 500	- aus verformbarem Gusseisen darunter zum Absatz bestimmt	t t 1000 EUR	* 5 520 5 520 17 148	4 076 4 076 11 547	4 125 4 125 11 591	5 5
2721 20 700	- aus Stahlguß darunter zum Absatz bestimmt	t t 1000 EUR	* - - -	1 1

4 Produktion nach Güterarten - Deutschland

Melde- Nr.	Bezeichnung	Einheit	2. VJ 2004	1. VJ 2005	2. VJ 2005	2. VJ 2005
						Anzahl Unternehmen
1	2	3	4	5	6	7
2722 10 100	Stahlrohre, Rohrform-, Rohrver- schluss- und Rohrverbindungs- stücke, aus Eisen oder Stahl					
	Rohre und Hohlprofile, aus Eisen oder Stahl					
	(ohne solche aus Gusseisen)					
2722 10 100	- Rohre und Hohlprofile, nahtlos, aus nichtrostendem Stahl	t	31 613	23 030	23 262	18
	darunter zum Absatz bestimmt	t	31 613	23 030	23 262	18
		1000 EUR	82 266	48 522	52 642	
2722 10 210	- Rohre und Hohlprofile, aus anderem als nicht rostendem Stahl, kaltgezogen oder kaltgewalzt					
	- Präzisionsrohre und -hohlprofile darunter zum Absatz bestimmt	t	64 184	55 600	55 517	10
		t	64 184	55 600	55 517	10
2722 10 230	- - andere Rohre und Hohlprofile darunter zum Absatz bestimmt	1000 EUR	92 805	97 316	108 460	
		t	6 044	5 721	5 436	5
		t	6 044	5 721	5 436	5
2722 10 230	- Rohre und Hohlprofile, nahtlos, aus anderem als nichtrostendem Stahl, nicht kaltfertiggestellt	1000 EUR	8 330	7 485	7 311	
	- mit einem äußeren Durchmesser von 168,3 mm oder weniger	t				
	darunter zum Absatz bestimmt	t				
2722 10 410	- mit einem äußeren Durchmesser von 168,3 mm oder weniger	t	206 178	221 421	231 934	6
	darunter zum Absatz bestimmt	t	144 218	185 325	219 383	6
		1000 EUR				
2722 10 430	- mit einem äußeren Durchmesser von 168,3 mm bis 406,4 mm	t				2
	darunter zum Absatz bestimmt	t				2
		1000 EUR				
2722 10 450	- mit einem äußeren Durchmesser von mehr als 406,4 mm	t				1
	darunter zum Absatz bestimmt	t				1
		1000 EUR				
2722 10 610	- Rohre aus Eisen oder Stahl (ohne solche aus Gusseisen), mit kreisförmigem inneren und äußeren Querschnitt und einem äußeren Durchmesser von mehr als 406,4 mm, geschweisst, genietet					
	- - längsnahtgeschweißte Rohre	t				25
	darunter zum Absatz bestimmt	t	252 551	297 887	309 059	25
2722 10 650	- - spiralnahtgeschweißte, genietete o. ä. geschlossene Rohre	1000 EUR	299 386	338 266	369 757	
	darunter zum Absatz bestimmt	t	27 511	29 588	46 656	6
		t	27 511	29 588	46 656	6
2722 10 700	- Rohre und Hohlprofile, mit anein- ander gefügten Rändern, ge- schweisst, genietet o.ä.	1000 EUR	21 433	24 203	45 541	
	geschlossen, mit einem äußeren Durchmesser von 406,4 mm oder weniger, aus nichtrosten- dem Stahl	t				
	darunter zum Absatz bestimmt	t	6 023	16 334	16 364	26
2722 10 810	- Präzisionsrohre und -hohlprofile, mit aneinander gefügten Rändern, geschweisst, genietet o.ä.	1000 EUR	32 052	73 506	73 016	
	geschlossen, mit einem äußeren Durchmesser von 406,4 mm oder weniger, aus anderem als nicht- rostendem Stahl	t				
	- kaltgezogen o.ä. kalt- fertiggestellt, mit kreisförmig- em Querschnitt, mit einer Wand- dicke von 2 mm oder weniger	t	39 145	37 761	37 372	21
2722 10 830	darunter zum Absatz bestimmt	t	49 962	44 571	49 378	21
		1000 EUR				
	- kaltgezogen o.ä. kaltfertig- gestellt, mit kreisförmigem Querschnitt, mit einer Wand- dicke von mehr als 2 mm	t	50 001	50 179	58 720	11
2722 10 850	darunter zum Absatz bestimmt	t	59 358	65 271	82 298	11
		1000 EUR				
	- kaltgezogen o.ä. kalt- fertiggestellt, mit nicht kreisförmigem Querschnitt	t	41 048	33 951	33 297	8
2722 10 910	darunter zum Absatz bestimmt	t	33 951	35 152	34 117	8
		1000 EUR				
	- Rohre und Hohlprofile, mit anein- ander gefügten Rändern, ge- schweisst, genietet o.ä.	t				
2722 10 910	geschlossen, mit einem äußeren Durchmesser von 406,4 mm oder weniger, aus anderem als Präzisionsanwendungen,	t	111 467	76 100	103 647	20
	- nicht kaltgezogen o.ä. kaltfertiggestellt, mit kreis- förmigem Querschnitt	t	111 467	76 100	103 647	20
	darunter zum Absatz bestimmt	1000 EUR	74 895	62 667	86 707	

4 Produktion nach Güterarten - Deutschland

Melde- Nr.	Bezeichnung	Einheit	2. VJ 2004	1. VJ 2005	2. VJ 2005	2. VJ 2005
						Anzahl Unternehmen
1	2	3	4	5	6	7
2722 10 930	- - nicht kaltgezogen o.a. kaltfertiggestellt, mit nicht kreisförmigem Querschnitt darunter zum Absatz bestimmt	t t 1000 EUR	* 4 469 4 469 3 148	. . 4 582	. . 5 096	5 5
2722 20 100	Flansche, Form-, Verschluss- und Verbindungsstücke, Bogen und Winkel, aus Stahl, nicht gegossen - Flansche darunter zum Absatz bestimmt	t t 1000 EUR	* 19 460 19 460 56 770	18 245 18 245 59 643	19 638 19 638 69 006	26 26
2722 20 300	Form-, Verschluss- und Verbindungsstücke mit Gewinde, nicht zum Stumpfschweißen darunter zum Absatz bestimmt	t t 1000 EUR	* . 5 066 32 027	4 607 4 607 28 873	4 269 4 269 28 439	15 15
2722 20 500	Form-, Verschluss- und Verbindungsstücke ohne Gewinde, nicht zum Stumpfschweißen darunter zum Absatz bestimmt	t t 1000 EUR	* 7 841 7 841 65 694	7 625 7 625 57 643	7 857 7 857 53 390	26 26
2722 20 730	Bogen, Winkel; Form-, Ver- schluss- und Verbindungsstücke, zum Stumpfschweißen, aus Stahl, nicht gegossen - Bogen und Winkel darunter zum Absatz bestimmt	t t 1000 EUR	* 5 930 5 930 23 912	5 324 5 324 21 609	4 971 4 971 23 797	19 19
2722 20 750	- - Andere Form-, Verschluss- und Verbindungsstücke darunter zum Absatz bestimmt	t t 1000 EUR	* . 4 342 30 671	. 4 435 31 894	. 4 652 31 792	27 27
2731 10 130	Anderer Stabstahl, aus Eisen oder nichtlegiertem Stahl - Stabstahl aus Automatenstahl und aus nichtlegiertem Stahl, mit einem Kohlenstoffgehalt von weni- ger als 0,25 GHT, nur kaltherge- stellt od. nur kaltfertiggestellt - - aus Automatenstahl darunter zum Absatz bestimmt	t t 1000 EUR	* 39 185 39 185 30 952	34 083 34 083 34 055	28 074 28 074 29 947	13 13
2731 10 150	- - aus nichtlegiertem Stahl, mit einem Kohlenstoffgehalt von weniger als 0,25 GHT (ohne Flachstahl) darunter zum Absatz bestimmt	t t 1000 EUR	* 96 190 96 190 62 109	93 451 93 451 76 881	86 969 86 969 71 431	11 11
2731 10 300	Flachstahl aus nichtlegiertem Stahl, mit einem Kohlenstoffgehalt von weniger als 0,25 GHT darunter zum Absatz bestimmt	t t 1000 EUR	* 15 272 15 272 9 063	16 883 16 883 12 416	16 194 16 194 11 231	4 4
2731 10 500	Anderer Stabstahl, kaltfertig- gestellt, aus nichtlegiertem Stahl, plattiert, überzogen oder bearbeitet darunter zum Absatz bestimmt	t t 1000 EUR	*	1 1
2731 10 600	Anderer Stabstahl, nur kalthergestellt oder nur kaltfertiggestellt, mit einem Kohlenstoffgehalt von 0,25 GHT oder mehr, bis unter 0,6 GHT darunter zum Absatz bestimmt	t t 1000 EUR	* . . 17 062	23 034 23 034 19 409	22 650 22 650 18 730	10 10
2731 10 700	Anderer Stabstahl, nur kalthergestellt oder nur kaltfertiggestellt, mit einem Kohlenstoffgehalt von 0,6 GHT oder mehr darunter zum Absatz bestimmt	t t 1000 EUR	* 2 952 2 952 3 880	3 309 3 309 4 798	2 923 2 923 4 263	7 7
2731 20 100	Profile aus unlegiertem Stahl; Stäbe und Flachstahl, aus Schnellarbeits- stahl, Mangan-Silicium-Stahl und aus anderem legierten Stahl, kaltfertig- gestellt - Profile aus unlegiertem Stahl darunter zum Absatz bestimmt	t t 1000 EUR	* . 14 759 13 365	. 12 201 14 573	. 12 054 14 343	9 8
2731 20 200	- Stäbe und Flachstahl - - aus Schnellarbeitsstahl darunter zum Absatz bestimmt	t t 1000 EUR	*	2 2
2731 20 300	- - aus Mangan-Silicium-Stahl darunter zum Absatz bestimmt	t t 1000 EUR	* . . -	. . -	. . -	- -
2731 20 530	- - aus anderem legierten Stahl, nicht plattiert, überzogen oder bearbeitet - - - aus Wälzlagerstahl darunter zum Absatz bestimmt	t t 1000 EUR	* 2 783 2 783 2 132	2 682 2 682 2 715	2 984 2 984 2 950	3 3

4 Produktion nach Güterarten - Deutschland

Melde-Nr.	Bezeichnung	Einheit	2. VJ 2004	1. VJ 2005	2. VJ 2005	2. VJ 2005 Anzahl Unternehmen
1	2	3	4	5	6	7
2731 20 550	- - - aus Werkzeugstahl darunter zum Absatz bestimmt	t t 1000 EUR	* 1 034 1 034 2 527	1 145 1 145 3 196	897 897 2 765	3 3
2731 20 570	- - - aus anderem legierten Stahl darunter zum Absatz bestimmt	t t 1000 EUR	* 22 335 22 335 21 754	25 885 25 885 30 728	26 098 26 098 31 133	11 11
2731 20 700	- - aus anderem legierten Stahl (ohne nichtrostenden Stahl), plattiert, überzogen oder bearbeitet darunter zum Absatz bestimmt	t t 1000 EUR	*	2 2
2731 30 300	Stäbe, Flachstahl und Profilstäbe aus nichtrostendem oder aus anderem legierten Stahl, kaltfertiggestellt - kaltfertiggestellt, aus nichtrostendem Stahl darunter zum Absatz bestimmt	t t 1000 EUR	* 9 155 9 155 29 798	8 969 8 969 32 120	9 028 9 028 33 267	11 11
2731 30 500	- Profilstäbe, nur kalthergestellt oder nur kaltfertiggestellt, aus anderem legierten Stahl (ohne nichtrostenden Stahl) darunter zum Absatz bestimmt	t t 1000 EUR	* 9 126 9 126 17 989	9 692 9 692 20 852	9 091 9 091 19 450	8 8
2732 10 110	Kaltgewalztes Elektroband und Elektrospaltband, Bandstahl, Spaltband, Kaltband und -spaltband, aus Stahl, mit einer Breite von weniger als 600 mm - Kaltgewalzter Bandstahl aus Stahl, Kaltband mit einer Breite von weniger als 600 mm - Kaltgewalzter Bandstahl, aus unlegiertem Stahl, mit einem Kohlenstoffgehalt von weniger als 0,25 GHT (ohne Elektroband), durch Längsteilen hergestellt darunter zum Absatz bestimmt	t t 1000 EUR	* . . 285 940 186 668	. . . 298 760 240 360	. . . 244 494	22 22
2732 10 120	- - Kaltband, mit einer Breite von weniger als 600 mm - - - aus unlegiertem Stahl, mit einem Kohlenstoffgehalt von mehr als 0,25 GHT bis unter 0,6 GHT darunter zum Absatz bestimmt	t t 1000 EUR	* . . 98 343 85 250	. . . 101 574 100 911	. . . 97 074 102 907	14 14
2732 10 140	- - - aus unlegiertem Stahl, mit einem Kohlenstoffgehalt von 0,6 GHT oder mehr darunter zum Absatz bestimmt	t t 1000 EUR	* 60 225 60 225 68 242	. . . 63 389 81 194	. . . 64 258 84 665	14 14
2732 10 160	- - - aus legiertem Stahl (ohne nichtrostenden Stahl und Elektroband) darunter zum Absatz bestimmt	t t 1000 EUR	* 35 677 35 677 37 369	35 222 35 222 39 808	37 141 37 141 43 640	7 7
2732 10 180	- - - aus nicht rostendem Stahl darunter zum Absatz bestimmt	t t 1000 EUR	* 15 522 15 522 60 378	15 080 15 080 57 933	14 821 14 821 61 323	8 8
2732 10 220	- Kaltgewalztes Spaltband, Elektroband und Elektrospaltband, mit einer Breite von weniger als 600 mm, durch Längsteilen hergestellt - Kaltgewalztes Spaltband aus unlegiertem und legiertem Stahl (ohne nichtrostenden Stahl und ohne Elektroband) darunter zum Absatz bestimmt	t t 1000 EUR	* . . 118 252 48 656	116 906 116 906 62 124	109 575 109 575 60 296	12 12
2732 10 240	- Kaltgewalztes Elektroband und Elektrospaltband, aus unlegiertem und legiertem Stahl (ohne nichtrostenden Stahl), nicht kornorientiert, mit einem Kohlenstoffgehalt von weniger als 0,25 GHT darunter zum Absatz bestimmt	t t 1000 EUR	* . . 28 746 17 216	6 5
2732 10 260	- Kaltgewalztes Elektrospaltband, kornorientiert, aus legiertem Stahl darunter zum Absatz bestimmt	t t 1000 EUR	*	2 1
2732 10 280	- Kaltgewalztes Spaltband, aus nichtrostendem Stahl darunter zum Absatz bestimmt	t t 1000 EUR	*	6 6
2732 20 120	Veredeltes Kaltband und Kaltspaltband aus unlegiertem Stahl, mit einer Breite von weniger als 600 mm - Veredeltes Kaltband - Plattiertes Kaltband darunter zum Absatz bestimmt	t t 1000 EUR	* 8 296 8 296 12 216	7 844 7 844 12 631	. . 15 305	3 3

4 Produktion nach Güterarten - Deutschland

Melde-Nr.	Bezeichnung	Einheit	2. VJ 2004	1. VJ 2005	2. VJ 2005	2. VJ 2005 Anzahl Unternehmen
1	2	3	4	5	6	7
2732 20 140	- - Schmelztauchveredeltes Kaltband darunter zum Absatz bestimmt	t t 1000 EUR	*	1 1
2732 20 160	- - Elektrolytisch mit Metallen veredeltes Kaltband darunter zum Absatz bestimmt	t t 1000 EUR	* . 4 963	. . 366 4 447	. . 335 4 323	3 3
2732 20 180	- - Organisch oder anorganisch beschichtetes Kaltband darunter zum Absatz bestimmt	t t 1000 EUR	* . 26 795	. . 21 478	. . 24 015	3 3
2732 20 220	- Veredeltes Kaltspaltband, durch Längsteilen hergestellt - - Schmelztauchveredeltes Kalt- spaltband darunter zum Absatz bestimmt	t t 1000 EUR	*	2 2
2732 20 240	- - Elektrolytisch veredeltes Kalt- spaltband darunter zum Absatz bestimmt	t t 1000 EUR	* . .	13 709 13 709 11 087	12 849 12 849 10 509	5 5
2732 20 260	- - Organisch beschichtetes Kalt- spaltband darunter zum Absatz bestimmt	t t 1000 EUR	* 26 119 26 119 30 100	22 663 22 663 27 127	22 537 22 537 27 223	3 3
2733 11 300	Profile und profilierte Bleche aus flachgewalzten Erzeugnissen, kalthergestellt oder kaltfertig- gestellt, aus unlegiertem Stahl - Profile (ohne Oberflächenveredlung) darunter zum Absatz bestimmt	t t 1000 EUR	* 43 130 43 130 45 729	44 146 44 146 53 585	43 529 43 529 55 024	17 17
2733 11 500	- Profilierte Bleche darunter zum Absatz bestimmt	t t 1000 EUR	* 3 336 3 336 3 853	2 627 2 627 4 381	2 868 2 868 4 867	5 5
2733 11 700	- Profile, verzinkt oder anders oberflächenveredelt darunter zum Absatz bestimmt	t t 1000 EUR	* 102 581 102 581 98 468	79 619 79 619 94 516	90 759 90 759 104 855	23 23
2733 12 000	Profile aus flachgewalzten Erzeugnissen, kalthergestellt oder kaltfertiggestellt, aus nichtrostendem Stahl darunter zum Absatz bestimmt	t t 1000 EUR	* 6 661 6 661 10 613	5 793 5 793 12 648	6 059 6 059 12 363	13 13
2734 11 301	Draht, aus Eisen oder unlegiertem Stahl - mit einem Kohlenstoffgehalt von weniger als 0,25 GHT - - mit einem Querschnitt von 0,80 mm oder mehr - - - nicht überzogen (blank) darunter zum Absatz bestimmt	t t 1000 EUR	* 404 242 202 205 124 985	331 273 182 854 129 587	359 945 183 482 127 233	38 33
2734 11 303	- - - verzinkt darunter zum Absatz bestimmt	t t 1000 EUR	* 6 142 6 142 5 435	5 598 5 598 5 283	5 200 5 200 4 740	6 6
2734 11 304	- - - anders überzogen darunter zum Absatz bestimmt	t t 1000 EUR	* 1 662 2 676	1 307 2 128	1 240 2 218	5 5
2734 11 306	- - mit einem Querschnitt von weniger als 0,80 mm - - - nicht überzogen (blank) darunter zum Absatz bestimmt	t t 1000 EUR	* . 6 662 1 591 1 591 2 218	. 4 494 5 977 1 486 1 486 2 339	. 4 063 7 485 1 619 1 619 2 477	6 6
2734 11 308	- - - verzinkt darunter zum Absatz bestimmt	t t 1000 EUR	* 1 591 1 591 2 218	1 486 1 486 2 339	1 619 1 619 2 477	3 3
2734 11 309	- - - anders überzogen darunter zum Absatz bestimmt	t t 1000 EUR	* 1 191 .	928 .	1 043 .	3 3
2734 11 503	- mit einem Kohlenstoffgehalt von 0,25 GHT oder mehr bis unter 0,6 GHT - - nicht überzogen (blank) darunter zum Absatz bestimmt	t t 1000 EUR	* 24 740 18 612	30 592 28 167 26 054	27 764 25 778 23 502	14 12
2734 11 505	- - verzinkt darunter zum Absatz bestimmt	t t 1000 EUR	* 4 514 2 030 1 531	4 346 3 832 3 646	4 346 3 641 3 449	7 5
2734 11 509	- - anders überzogen darunter zum Absatz bestimmt	t t 1000 EUR	*	2 2
2734 11 703	- mit einem Kohlenstoffgehalt von 0,6 GHT oder mehr - - nicht überzogen (blank) darunter zum Absatz bestimmt	t t 1000 EUR	* 30 419 23 682	25 807 26 995	23 813 25 830	12 12

4 Produktion nach Güterarten - Deutschland

Melde- Nr.	Bezeichnung	Einheit	2. VJ 2004	1. VJ 2005	2. VJ 2005	2. VJ 2005 Anzahl Unternehmen
1	2	3	4	5	6	7
2734 11 705	- - verzinkt darunter zum Absatz bestimmt	t t 1000 EUR	* 9 174 8 277 7 465	10 596 9 137 10 285	10 104 8 795 10 155	7 6
2734 11 709	- - anders überzogen darunter zum Absatz bestimmt	t t 1000 EUR	* 15 743 13 827	14 048 14 978	12 317 13 272	5 5
2734 12 300	Draht, aus nichtrostendem und aus anderem legierten Stahl - aus nichtrostendem Stahl darunter zum Absatz bestimmt	t t 1000 EUR	* 8 110 36 376	8 531 8 107 38 406	8 163 7 867 39 802	14 12
2734 12 503	- aus anderem legierten Stahl - - Schweißdrähte, -bänder und -stäbe, weder umhüllt noch gefüllt darunter zum Absatz bestimmt	t t 1000 EUR	* 20 478 20 478 33 363	20 417 20 417 38 519	19 699 19 699 39 303	8 8
2734 12 509	- - Anderer Draht darunter zum Absatz bestimmt	t t 1000 EUR	* 11 385 10 679	11 938 15 653	13 670 17 120	14 11
2741 10 300	Silber (einschl. vergoldetem oder platinierter Silber), in Rohform oder als Pulver und als Halbzeug - in Rohform oder als Pulver darunter zum Absatz bestimmt	kg kg 1000 EUR	* 349 358 57 564	376 953 65 604	365 061 66 997	9 8
2741 10 500	- als Halbzeug darunter zum Absatz bestimmt	kg kg 1000 EUR	* 749 632 77 250	733 090 74 179	603 833 65 195	15 15
2741 20 300	Gold (einschl. platinierter Gold), in Rohform oder als Pulver und als Halbzeug - in Rohform oder als Pulver darunter zum Absatz bestimmt	kg kg 1000 EUR	* 9 495 .	12 961 .	14 960 .	7 6
2741 20 500	- als Halbzeug darunter zum Absatz bestimmt	kg kg 1000 EUR	* 21 742 153 779	21 021 158 602	18 743 161 143	15 15
2741 20 700	- Gold zu monetären Zwecken darunter zum Absatz bestimmt	kg kg 1000 EUR	* - - -	- - -	- - -	- -
2741 30 300	Platin u.a. Edelmetalle, a.n.g., in Rohform oder als Pulver und als Halbzeug - in Rohform oder als Pulver darunter zum Absatz bestimmt	kg kg 1000 EUR	* . 39 742 20 734	. 37 372 27 588	. 42 535 22 976	6 5
2741 30 500	- als Halbzeug darunter zum Absatz bestimmt	kg kg 1000 EUR	* 20 734 34 406	27 588 38 851	22 976 37 361	7 7
2741 40 000	Goldplattierungen auf unedlen Metallen oder auf Silber, in Rohform oder als Halbzeug darunter zum Absatz bestimmt	kg kg 1000 EUR	* 270 858 12 903	225 151 10 722	252 635 11 174	6 6
2741 50 300	Silberplattierungen auf unedlen Metallen; Platinplattierungen auf unedlen Metallen, auf Silber oder auf Gold, in Rohform oder als Halbzeug - Silberplattierungen auf unedlen Metallen, in Rohform oder als Halbzeug darunter zum Absatz bestimmt	kg kg 1000 EUR	* 26 807 9 469	25 270 8 474	34 201 8 897	5 4
2741 50 500	- Platinplattierungen auf unedlen Metallen, auf Silber oder auf Gold, in Rohform oder als Halbzeug darunter zum Absatz bestimmt	kg kg 1000 EUR	*	2 2
2741 61 000	Abfälle und Schrott von Edelmetallen - von Gold (einschl. Goldplattierun- gen) (ohne andere Edelmetalle ent- haltende Aschen und Rückstände (Gekrätz))	kg 1000 EUR	- -	- -	- -	-
2741 62 000	- von Platin (einschl. Platin- plattierungen und von anderen Edelmetallen oder Edelmetall- plattierungen (ohne Gold))	kg 1000 EUR	1
2742 11 300	Aluminium in Rohform, Aluminium- legierungen - Nichtlegiertes Aluminium in Rohform darunter zum Absatz bestimmt	t t 1000 EUR	* 107 224 142 293	82 877 111 024	88 768 115 518	9 9
2742 11 530	- Aluminiumlegierungen - - Primäraluminium darunter zum Absatz bestimmt	t t 1000 EUR	* 115 629 134 525	105 883 130 358	103 519 128 140	7 7

4 Produktion nach Güterarten - Deutschland

Melde-Nr.	Bezeichnung	Einheit	2. VJ 2004	1. VJ 2005	2. VJ 2005	2. VJ 2005 Anzahl Unternehmen
1	2	3	4	5	6	7
2742 11 550	- - Sekundäraluminium darunter zum Absatz bestimmt	t t 1000 EUR	* . 169 575 203 029	. . 213 705 218 052	. . 212 841 225 203	16 16
2742 12 000	Aluminiumoxid (ohne künstlichen Korund) darunter zum Absatz bestimmt	t t 1000 EUR	* . 193 450 54 227	. . 174 612 45 574	. . 187 785 47 107	10 9
2742 21 000	Pulver und Flitter, aus Aluminium darunter zum Absatz bestimmt	t t 1000 EUR	* . 5 755 .	. . 5 465 49 379	. . 5 640 52 509	6 5
2742 22 300	Stangen (Stäbe) und Profile, aus Aluminium - aus nichtlegiertem Aluminium darunter zum Absatz bestimmt	t t 1000 EUR	* 836 5 005	. . 1 028 6 241	10 10
2742 22 500	- aus Aluminiumlegierungen darunter zum Absatz bestimmt	t t 1000 EUR	* . 131 909 129 882 442 877	. . 123 174 121 206 420 189	. . 134 597 132 235 464 822	50 49
2742 23 300	Draht aus Aluminium - aus nichtlegiertem Aluminium darunter zum Absatz bestimmt	t t 1000 EUR	* . 6 301 1 509	. . 6 770 1 954	. . 6 927 1 447	7 5
2742 23 500	- aus Aluminiumlegierungen darunter zum Absatz bestimmt	t t 1000 EUR	* . 3 455 1 634 1 634 6 448	. . 4 331 1 640 1 640 6 574	. . 3 437 1 854 1 854 7 455	4 4
2742 24 300	Bleche und Bänder aus Aluminium, mit einer Dicke von mehr als 0,2 mm - aus nichtlegiertem Aluminium darunter zum Absatz bestimmt	t t 1000 EUR	* . 284 820 367 112	. . 291 755 384 823	. . 311 244 377 590	11 11
2742 24 500	- aus Aluminiumlegierungen darunter zum Absatz bestimmt	t t 1000 EUR	* . 358 383 492 947	. . 346 477 504 440	. . 367 988 507 802	20 19
2742 25 000	Folien und dünne Bänder, aus Aluminium (auch bedruckt oder auf Papier, Pappe, Kunststoff o.ä. Unterlagen), mit einer Dicke (ohne Unterlage) von 0,2 mm oder weniger darunter zum Absatz bestimmt	t t 1000 EUR	* . 80 105 80 105 372 252	. . 79 456 79 456 353 120	. . 82 559 82 559 368 461	23 23
2742 26 300	Rohre aus Aluminium; Rohrform-, Rohrverschluss- und Rohrverbindungsstücke, aus Aluminium - Rohre aus nichtlegiertem Aluminium darunter zum Absatz bestimmt	t t 1000 EUR	* . 156 156 964	. . 137 137 990	. . 164 164 1 072	7 7
2742 26 500	- Rohre aus Aluminiumlegierungen darunter zum Absatz bestimmt	t t 1000 EUR	* . 7 552 40 657	. . 7 052 38 035	. . 7 765 39 135	13 13
2742 26 700	- Rohrform-, Rohrverschluss- und Rohrverbindungsstücke, aus Aluminium darunter zum Absatz bestimmt	t t 1000 EUR	* . 516 286 1 629	. . 462 252 1 648	. . 453 258 1 349	12 9
2742 31 000	Asche und Rückstände (oh. solche der Eisen- und Stahlherstellung), die überwiegend Aluminium enthalten	t 1000 EUR	. 1 473	. 1 422	. 1 425	5
2742 32 000	Abfälle und Schrott, aus Aluminium	t 1000 EUR	7 070 7 702	13 123 16 364	13 643 16 910	16
2743 11 300	Blei, in Rohform - raffiniert darunter zum Absatz bestimmt	t t 1000 EUR	* . 79 612 79 612 60 991	. . 83 914 83 914 70 895	. . 82 375 82 375 72 210	5 5
2743 11 500	- mit Antimon darunter zum Absatz bestimmt	t t 1000 EUR	* . 7 537 7 537 5 457	. . 12 330 12 330 7 513	. . 9 256 9 256 7 879	3 3
2743 11 900	- Anderes Blei (z.B. Werkblei) darunter zum Absatz bestimmt	t t 1000 EUR	* . 10 260 10 260 8 018	. . 18 482 18 482 9 815	. . 23 614 23 614 11 839	5 5
2743 12 300	Zink, in Rohform - raffiniert darunter zum Absatz bestimmt	t t 1000 EUR	* . 93 007 81 776	. . 82 496 84 824	. . . 84 312	6 6
2743 12 500	- in Rohform, Zinklegierungen darunter zum Absatz bestimmt	t t 1000 EUR	* . 19 927 19 927 22 027	. . 17 814 17 814 21 356	. . 19 508 19 508 23 868	10 10
2743 13 300	Zinn, in Rohform - nichtlegiert darunter zum Absatz bestimmt	t t 1000 EUR	* . - - -	. . - - -	. . - - -	- -
2743 13 500	- Zinnlegierungen darunter zum Absatz bestimmt	t t 1000 EUR	* . 1 382 1 382 3 519	. . 1 270 1 270 3 208	. . 1 327 1 327 3 677	4 4
2743 21 000	Stangen (Stäbe), Profile und Draht, aus Blei darunter zum Absatz bestimmt	t t 1000 EUR	* . 1 961 1 961 3 097	. . 1 609 1 609 2 641	. . 2 223 2 223 3 708	6 6

4 Produktion nach Güterarten - Deutschland

Melde-Nr.	Bezeichnung	Einheit	2. VJ 2004	1. VJ 2005	2. VJ 2005	2. VJ 2005 Anzahl Unternehmen
1	2	3	4	5	6	7
2743 22 000	Platten, Bleche, Bänder und Folien aus Blei; Pulver und Flitter, aus Blei	t	*	11 263	6 483	4
	darunter zum Absatz bestimmt	t	*	11 263	6 483	4
		1000 EUR		12 280	10 280	18 973
2743 23 000	Rohre, Rohrform-, Rohrverschluss- und Rohrverbindungsstücke, aus Blei	t	*	.	.	1
	darunter zum Absatz bestimmt	t	*	.	.	1
		1000 EUR		.	.	.
2743 24 000	Staub, Pulver und Flitter, aus Zink	t	*	2 418	2 117	4
	darunter zum Absatz bestimmt	t	*	2 418	2 117	4
		1000 EUR		3 667	3 341	4 149
	Stangen (Stäbe), Profile, Draht, Bleche, Bänder und Folien, aus Zink	t	*	7 239	5 676	6 304
2743 25 300	- Stangen (Stäbe), Profile und Draht	t	*	7 239	5 676	6 304
	darunter zum Absatz bestimmt	1000 EUR		17 821	14 654	17 192
2743 25 500	- Bleche, Bänder und Folien	t	*	.	.	.
	darunter zum Absatz bestimmt	t	*	.	.	.
		1000 EUR		.	.	.
2743 26 000	Rohre, Rohrform-, Rohrverschluss- und Rohrverbindungsstücke, aus Zink	t	*	.	.	.
	darunter zum Absatz bestimmt	t	*	3 716	2 258	3 933
		1000 EUR		11 392	8 448	12 530
2743 27 000	Stangen (Stäbe), Profile und Draht, aus Zinn	t	*	.	.	.
	darunter zum Absatz bestimmt	t	*	.	.	.
		1000 EUR		.	.	.
	Bleche, Bänder, Folien und dünne Bänder, Pulver und Flitter, aus Zinn	t	*	.	.	.
2743 28 300	- Bleche und Bänder, mit einer Dicke von mehr als 0,2 mm	t	*	6	.	.
	darunter zum Absatz bestimmt	t	*	6	.	.
		1000 EUR		71	.	.
2743 28 600	- Folien und dünne Bänder (auch bedruckt oder auf Papier, Pappe, Kunststoff o.ä. Unterlagen), mit einer Dicke (ohne Unterlage) von 0,2 mm oder weniger; Pulver und Flitter	t	*	111	110	115
	darunter zum Absatz bestimmt	t	*	111	110	115
		1000 EUR		1 726	1 980	1 948
2743 29 000	Rohre, Rohrform-, Rohrverschluss- und Rohrverbindungsstücke, aus Zinn	t	*	-	.	.
	darunter zum Absatz bestimmt	t	*	-	.	.
		1000 EUR		-	.	.
2743 31 000	Aschen und Rückstände (oh. solche der Eisen- und Stahlherstellung), die überwiegend Zink oder Blei enthalten	t	*	25 632	26 821	27 022
		1000 EUR		7 358	8 896	9 388
2743 32 000	Abfälle und Schrott, aus Blei, Zink oder Zinn	t	*	.	.	.
		1000 EUR		.	.	.
2744 11 000	Kupfermatte; Zementkupfer (gefälltes Kupfer)	t	*	-	-	-
	darunter zum Absatz bestimmt	t	*	-	-	-
		1000 EUR		-	-	-
2744 12 000	Nicht raffiniertes Kupfer; Kupferanoden zum elektrolytischen Raffinieren	t	*	.	.	.
	darunter zum Absatz bestimmt	t	*	.	.	.
		1000 EUR		.	.	.
	Raffiniertes Kupfer und Kupferlegierungen, in Rohform; Kupferverlegierungen	t	*	.	.	.
2744 13 300	- Raffiniertes Kupfer in Rohform (z.B. Kathoden, Drahtbarren, Knüppel)	t	*	.	.	.
	darunter zum Absatz bestimmt	t	*	136 919	135 431	139 347
		1000 EUR		287 795	342 610	379 386
2744 13 500	- Kupferlegierungen, in Rohformen	t	*	.	.	.
	darunter zum Absatz bestimmt	t	*	9 008	8 510	8 355
		1000 EUR		26 800	27 086	28 260
2744 13 700	- Kupferverlegierungen	t	*	.	.	.
	darunter zum Absatz bestimmt	t	*	.	.	.
		1000 EUR		.	.	.
2744 21 000	Pulver und Flitter, aus Kupfer	t	*	4 091	4 134	4 332
	darunter zum Absatz bestimmt	t	*	4 091	4 134	4 332
		1000 EUR		24 098	26 553	27 844
2744 22 000	Stangen (Stäbe) und Profile, aus Kupfer	t	*	.	.	.
	darunter zum Absatz bestimmt	t	*	66 198	60 645	55 341
		1000 EUR		108 411	97 576	93 453
2744 23 300	Draht aus Kupfer	t	*	.	182 143	176 300
	- aus raffiniertem Kupfer mit einer größten Querschnittsabmessung von mehr als 6 mm; Draht aus Kupferlegierungen	t	*	162 998	168 994	168 379
	darunter zum Absatz bestimmt	t	*	257 449	290 794	287 864

4 Produktion nach Güterarten - Deutschland

Melde-Nr.	Bezeichnung	Einheit	2. VJ 2004	1. VJ 2005	2. VJ 2005	2. VJ 2005 Anzahl	
1	2	3	4	5	6	Unternehmen 7	
2744 23 500	- aus raffiniertem Kupfer mit einer größten Querschnittsabmessung von mehr als 0,5 mm bis 6 mm	t	*	35 411	38 131	36 848	20
	darunter zum Absatz bestimmt	t		20 609	23 169	22 474	18
		1000 EUR		39 274	48 121	47 799	
2744 23 700	- aus raffiniertem Kupfer mit einer größten Querschnittsabmessung von 0,5 mm oder weniger	t	*	7 633			13
	darunter zum Absatz bestimmt	t		6 214	6 576	6 638	13
		1000 EUR		15 820	17 664	17 367	
2744 24 000	Bleche und Bänder, aus Kupfer mit einer Dicke von mehr als 0,15 mm	t	*				19
	darunter zum Absatz bestimmt	t		171 687	153 158	162 155	19
		1000 EUR		384 746	351 415	385 600	
2744 25 000	Folien und dünne Bänder, aus Kupfer (auch bedruckt oder auf Papier, Pappe, Kunststoff o.ä. Unterlagen), mit einer Dicke (ohne Unterlage) von 0,15 mm oder weniger	t	*	4 835	3 719	4 101	6
	darunter zum Absatz bestimmt	t		4 835	3 719	4 101	6
		1000 EUR		19 405	15 887	19 583	
	Rohre, Rohrform-, Rohrverschluss- und Rohrverbindungsstücke, aus Kupfer						
2744 26 300	- Rohre	t	*	75 506	68 340	68 284	17
	darunter zum Absatz bestimmt	t		72 419	65 338	65 109	17
		1000 EUR		224 230	221 774	231 198	
2744 26 500	- Rohrform-, Rohrverschluss- und Rohrverbindungsstücke	t	*				18
	darunter zum Absatz bestimmt	t		5 167	2 764	3 692	17
		1000 EUR		22 363	14 325	17 976	
2744 31 000	Aschen und Rückstände (oh. solche der Eisen- und Stahlherstellung), die überwiegend Kupfer enthalten	t		.	.	.	1
		1000 EUR		.	.	.	
2744 32 000	Abfälle und Schrott aus Kupfer	t		.	587	641	5
		1000 EUR		.	.	.	
2745 11 000	Nickelmatte, Nickeloxidsinter u.a. Zwischenerzeugnisse der Nickelmetallurgie	t	*	-	-	-	-
	darunter zum Absatz bestimmt	t		-	-	-	-
		1000 EUR		-	-	-	
2745 12 300	Nickel in Rohform	t	*	.	.	.	1
	- nichtlegiert	t		-	-	-	-
	darunter zum Absatz bestimmt	t		-	-	-	-
		1000 EUR		-	-	-	
2745 12 500	- Nickellegierungen	t	*	.	.	.	3
	darunter zum Absatz bestimmt	t		.	.	.	2
		1000 EUR		.	.	.	
2745 21 000	Pulver und Flitter, aus Nickel	t	*	.	.	.	4
	darunter zum Absatz bestimmt	t		.	87	.	4
		1000 EUR		.	.	.	
2745 22 000	Stangen (Stäbe), Profile und Draht, aus Nickel	t	*	3 189	4 220	4 494	13
	darunter zum Absatz bestimmt	t		3 189	4 220	4 494	13
		1000 EUR		47 196	63 575	67 931	
2745 23 000	Bleche, Bänder und Folien, aus Nickel	t	*	.	.	.	9
	darunter zum Absatz bestimmt	t		5 922	6 118	6 128	9
		1000 EUR		64 153	87 345	91 358	
	Rohre, Rohrform-, Rohrverschluss- u. Rohrverbindungsstücke, aus Nickel						
2745 24 300	- Rohre	t	*	.	.	.	3
	darunter zum Absatz bestimmt	t		.	.	.	3
		1000 EUR		2 760	2 959	3 740	
2745 24 500	- Rohrform-, Rohrverschluss- und Rohrverbindungsstücke	t	*	.	.	.	3
	darunter zum Absatz bestimmt	t		.	.	.	3
		1000 EUR		.	.	.	
	Andere NE-Metalle u. Halbzeug daraus (einschl. Abfällen und Schrott)						
	- Wolfram; Pulver, Stangen (Stäbe), Profile, Bleche aus Wolfram;						
	Molybdän und Waren daraus	t	*	-	-	-	-
	darunter zum Absatz bestimmt	t		-	-	-	-
		1000 EUR		-	-	-	
2745 30 130	- - Wolfram (einschl. Abfällen und Schrott); Pulver aus Wolfram	t	*	.	.	.	3
	darunter zum Absatz bestimmt	t		.	488	.	2
		1000 EUR		.	.	.	
2745 30 150	- - Stangen (Stäbe), Profile, Bleche, Bänder, Folien und Draht, aus Wolfram	t	*	.	.	.	6
	darunter zum Absatz bestimmt	t		183	155	161	6
		1000 EUR		14 353	13 087	14 118	
2745 30 170	- - Molybdän und Waren daraus (einschl. Abfällen und Schrott)	t	*	.	403	307	5
	darunter zum Absatz bestimmt	t		.	.	.	5
		1000 EUR		7 280	.	.	

4 Produktion nach Güterarten - Deutschland

Melde-Nr.	Bezeichnung	Einheit	2. VJ 2004	1. VJ 2005	2. VJ 2005	2. VJ 2005 Anzahl Unternehmen
1	2	3	4	5	6	7
2745 30 230	- Tantal, Magnesium, Waren daraus; Cobaltmatte, Cobalt und Waren daraus - Tantal und Waren daraus (einschl. Abfällen und Schrott) darunter zum Absatz bestimmt	t t 1000 EUR	*	4 4
2745 30 250	- Magnesium und Waren daraus (einschl. Abfällen und Schrott) darunter zum Absatz bestimmt	t t 1000 EUR	*	9 9
2745 30 270	- Cobaltmatte u.a. Zwischener- zeugnisse der Cobaltmetallur- gie; Cobalt und Waren daraus (einschl. Abfällen und Schrott) darunter zum Absatz bestimmt	t t 1000 EUR	*	9 9
2745 30 270	- Cobaltmatte u.a. Zwischener- zeugnisse der Cobaltmetallur- gie; Cobalt und Waren daraus (einschl. Abfällen und Schrott) darunter zum Absatz bestimmt	t t 1000 EUR	*	9 9
2745 30 270	- Cobaltmatte u.a. Zwischener- zeugnisse der Cobaltmetallur- gie; Cobalt und Waren daraus (einschl. Abfällen und Schrott) darunter zum Absatz bestimmt	t t 1000 EUR	*	9 9
2745 30 330	- Bismut und Waren daraus, Cadmium in Rohform und Waren daraus - Bismut und Waren daraus (einschl. Abfällen und Schrott) darunter zum Absatz bestimmt	t t 1000 EUR	*	6 6
2745 30 330	- Bismut und Waren daraus (einschl. Abfällen und Schrott) darunter zum Absatz bestimmt	t t 1000 EUR	*	6 6
2745 30 350	- Cadmium in Rohform (einschl. Abfällen und Schrott), Pulver aus Cadmium darunter zum Absatz bestimmt	t t 1000 EUR	*	2 2
2745 30 370	- Andere Waren aus Cadmium darunter zum Absatz bestimmt	t t 1000 EUR	*	1 1
2745 30 430	- Titan, Zirkonium und Antimon, Waren daraus - Titan und Waren daraus (einschl. Abfällen und Schrott) darunter zum Absatz bestimmt	t t 1000 EUR	*	10 10
2745 30 450	- Zirkonium und Waren daraus (einschl. Abfällen und Schrott) darunter zum Absatz bestimmt	t t 1000 EUR	*	3 3
2745 30 470	- Antimon und Waren daraus (einschl. Abfällen und Schrott) darunter zum Absatz bestimmt	t t 1000 EUR	*	1 1
2745 30 530	- Mangan, Beryllium, Chrom etc., Cermets, Waren daraus - Mangan und Waren daraus (einschl. Abfällen und Schrott) darunter zum Absatz bestimmt	t t 1000 EUR	*	2 2
2745 30 550	- Beryllium, Chrom, Germanium, Vanadium, Gallium, Hafnium, Indium, Niob, Rhenium, Thallium, Waren daraus (einschl. Abfällen und Schrott) darunter zum Absatz bestimmt	t t 1000 EUR	*	5 5
2745 30 570	- Cermets und Waren daraus (einschl. Abfällen und Schrott) darunter zum Absatz bestimmt	t t 1000 EUR	*	2 2
2745 41 000	Aschen und Rückstände (ohne solche der Eisen- und Stahlherstellung), die Metalle oder Metallverbindungen enthalten, a.n.g.	t 1000 EUR	1
2745 42 000	Abfälle und Schrott, aus Nickel	t 1000 EUR	1
2751 11 100	Teile aus Temperguss - für Straßenfahrzeuge darunter zum Absatz bestimmt	t t 1000 EUR	*	2 2
2751 11 300	- Lagerschalen darunter zum Absatz bestimmt	t t 1000 EUR	*	- -
2751 11 400	- für Motoren und Antriebselemente darunter zum Absatz bestimmt	t t 1000 EUR	*	1 1
2751 11 500	- für sonstige Maschinenbauerzeugnisse darunter zum Absatz bestimmt	t t 1000 EUR	*	1 1
2751 11 900	- für sonstige Verwendungszwecke darunter zum Absatz bestimmt	t t 1000 EUR	*	7 7
2751 12 100	Teile aus Gusseisen mit Kugelgraphit - für Straßenfahrzeuge darunter zum Absatz bestimmt	t t 1000 EUR	*	28 28
2751 12 200	- Wellen darunter zum Absatz bestimmt	t t 1000 EUR	*	1 1

4 Produktion nach Güterarten - Deutschland

Melde-Nr.	Bezeichnung	Einheit	2. VJ 2004	1. VJ 2005	2. VJ 2005	2. VJ 2005 Anzahl Unternehmen
1	2	3	4	5	6	7
2751 12 300	- Lagerschalen darunter zum Absatz bestimmt	t t 1000 EUR	2 2
2751 12 400	- für Motoren und Antriebsselemente darunter zum Absatz bestimmt	t t 1000 EUR	. 8 607 17 937	. 7 445 17 339	. 7 699 16 659	19 17
2751 12 500	- für sonstige Maschinenbauerzeugnisse darunter zum Absatz bestimmt	t t 1000 EUR	67 981 62 384 105 819	79 665 74 033 135 160	80 484 74 583 139 674	72 70
2751 12 900	- für sonstige Verwendungszwecke darunter zum Absatz bestimmt	t t 1000 EUR	65 117 60 619 76 937	61 480 56 438 81 495	67 790 62 663 90 364	48 45
2751 13 100	Teile aus nicht verformbarem Gusseisen (Eisenguss) - für Straßenfahrzeuge darunter zum Absatz bestimmt	t t 1000 EUR	. 216 636 225 924	. 216 865 254 805	. 223 197 266 310	26 26
2751 13 200	- Wellen darunter zum Absatz bestimmt	t t 1000 EUR	1 1
2751 13 300	- Lagerschalen darunter zum Absatz bestimmt	t t 1000 EUR	. 208 431	. 207 396	. 168 336	3 3
2751 13 400	- für Motoren und Antriebsselemente darunter zum Absatz bestimmt	t t 1000 EUR	140 303 127 929 143 655	143 496 132 657 164 063	147 947 135 675 168 999	31 28
2751 13 500	- für sonstige Maschinenbauerzeugnisse darunter zum Absatz bestimmt	t t 1000 EUR	104 893 75 119 117 517	114 043 82 674 139 263	118 056 84 130 143 904	99 96
2751 13 900	- für sonstige Verwendungszwecke darunter zum Absatz bestimmt	t t 1000 EUR	95 765 79 260 92 207	92 551 78 425 107 554	103 315 85 248 106 410	55 53
2752 10 100	Teile aus Stahlguss - für Straßenfahrzeuge darunter zum Absatz bestimmt	t t 1000 EUR	827 827 12 889	788 788 14 037	839 839 14 085	9 9
2752 10 300	- Lagerschalen darunter zum Absatz bestimmt	t t 1000 EUR	- - -	- - -	- - -	- -
2752 10 400	- für Motoren und Antriebsselemente darunter zum Absatz bestimmt	t t 1000 EUR	184 184 1 643	152 152 1 422	164 164 1 451	5 5
2752 10 500	- für sonstige Maschinenbauerzeugnisse darunter zum Absatz bestimmt	t t 1000 EUR	. 9 462 54 085	. 9 735 63 431	. 11 380 65 929	24 24
2752 10 900	- für sonstige Erzeugnisse darunter zum Absatz bestimmt	t t 1000 EUR	. 16 431 109 348	. 19 069 128 637	. 18 997 131 825	33 32
2753 10 100	Teile aus Leichtmetallguss - für Straßenfahrzeuge darunter zum Absatz bestimmt	t t 1000 EUR	111 512 70 791 436 286	112 455 75 374 452 733	114 062 74 461 446 940	81 76
2753 10 200	- Wellen darunter zum Absatz bestimmt	t t 1000 EUR	2 2
2753 10 300	- Lagerschalen darunter zum Absatz bestimmt	t t 1000 EUR	. 184 .	. 228 .	. 205 .	7 7
2753 10 400	- für Motoren und Antriebsselemente darunter zum Absatz bestimmt	t t 1000 EUR	55 259 32 125 204 370	46 213 30 799 191 941	53 668 37 313 227 698	65 58
2753 10 500	- für sonstige Maschinenbauerzeugnisse darunter zum Absatz bestimmt	t t 1000 EUR	7 593 6 919 64 797	6 517 6 043 62 759	7 425 6 832 66 975	87 85
2753 10 900	- für sonstige Verwendungszwecke darunter zum Absatz bestimmt	t t 1000 EUR	36 024 26 197 185 369	35 398 24 911 181 734	36 635 25 835 187 525	156 145
2754 10 100	Teile aus Buntmetall-/ Schwermetallguss - für Straßenfahrzeuge darunter zum Absatz bestimmt	t t 1000 EUR	. 4 990 25 647	. 4 599 27 364	. 5 018 31 146	20 18
2754 10 200	- Wellen darunter zum Absatz bestimmt	t t 1000 EUR	1 1
2754 10 300	- Lagerschalen darunter zum Absatz bestimmt	t t 1000 EUR	5 4

4 Produktion nach Güterarten - Deutschland

Melde-Nr.	Bezeichnung	Einheit	2. VJ 2004	1. VJ 2005	2. VJ 2005	2. VJ 2005 Anzahl Unternehmen
1	2	3	4	5	6	7
2754 10 400	- für Motoren und Antriebselemente darunter zum Absatz bestimmt	t t 1000 EUR	* 110 110 1 210	111 111 1 316	116 116 1 363	10 10
2754 10 500	- für sonstige Maschinenbauerzeugnisse darunter zum Absatz bestimmt	t t 1000 EUR	* 14 251 1 013 10 146	10 854 960 10 001	10 176 891 9 521	48 35
2754 10 900	- für sonstige Verwendungszwecke darunter zum Absatz bestimmt	t t 1000 EUR	* 16 303 14 015 85 426	17 181 13 748 83 834	17 385 14 030 86 806	99 89
Metallerzeugnisse						
Vorgefertigte Gebäude aus Eisen, Stahl oder Aluminium						
2811 10 303	- Vorgefertigte Gebäude aus Eisen oder Stahl - - Hallen ohne Einbauten	m² t 1000 EUR	838 326 59 365 90 822	617 365 53 803 82 699	844 402 57 799 100 543	95
2811 10 305	- - Hallen mit Einbauten	m² t 1000 EUR	244 357 14 553 29 748	607 788 28 567 232 852	358 250 16 580 56 146	22
2811 10 307	- - Stahl-Profilblech-Garagen; Gartenhäuser u.ä. Fertigteilbauten, aus Stahlblech	m² t 1000 EUR	2 096 10 895	3 194 11 573	2 582 12 011	7
2811 10 309	- - Andere Fertigteilbauten und bewohnbare Container	m² t 1000 EUR	139 471 16 086 90 708	65 511 9 417 46 363	98 018 11 266 56 167	33
2811 10 500	- Vorgefertigte Gebäude aus Aluminium	m² t 1000 EUR	12 522 1 010 9 781	6 483 473 4 135	12 119 831 7 683	9
2811 21 003	Brücken und Brückenelemente, aus Eisen oder Stahl - Verkehrsbrücken und Teile dafür	t 1000 EUR	13 626 33 578	8 392 22 506	13 402 32 856	23
2811 21 005	- Signal-, Rohr- und Kabelbrücken	t 1000 EUR	343 824	226 505	233 536	5
2811 22 000	Türme und Gittermaste, aus Eisen oder Stahl	t 1000 EUR	30 517 51 916	38 053 61 114	39 099 66 753	33
2811 23 130	Andere Konstruktionen und Konstruk- tionsteile, a.n.g., aus Eisen, Stahl oder Aluminium; vorgearbeitete Bleche, Stäbe, Profile u. dgl., aus Eisen, Stahl oder Aluminium - Gerüst-, Schalungs- oder Stützma- terial, aus Eisen oder Stahl - - Strebausbau (z.B. Grubenstempel; ohne schreitenden hydraulischen Grubenausbau) und Zubehör	t 1000 EUR	7 268 11 866	7 074 11 320	7 838 12 552	8
2811 23 150	- - Streckenausbau (z.B. Streckenbögen) und Zubehör	t 1000 EUR	28 005	35 808	28 541	14
2811 23 170	- - Anderes Gerüst-, Schalungs- oder Stützmaterial, aus Eisen oder Stahl	t 1000 EUR	35 848 93 841	29 398 79 879	39 443 109 353	40
2811 23 300	- Schützen, Wehre u.ä. Kon- struktionen für den Wasserbau, aus Eisen oder Stahl	t 1000 EUR	4 274 10 023	4 243 9 293	5 004 13 300	21
2811 23 400	- Isolierbauelemente, Verbundplatten aus zwei Profilblechen mit einer isolierenden Mittellage, aus Stahlblech	t 1000 EUR	70 950 126 342	52 052 97 833	71 343 127 741	44
2811 23 500	- Rollläden u.ä. Konstruktionen und Konstruktionsteile, ausschließlich oder hauptsächlich aus Stahlblech	t 1000 EUR	249 530 395 018	230 596 365 839	250 251 418 221	308
2811 23 611	- - - Skelettkonstruktionen, Stütz- und Trägerkonstruktionen für den Anlagenbau sowie für andere Zwecke, aus Eisen oder Stahl - - - Skelettkonstruktionen für Hallen (z.B. Produktions-, Lager-, Fertigungs-, Freizeithallen)	t 1000 EUR	67 180 111 760	66 334 127 474	65 102 122 102	127

4 Produktion nach Güterarten - Deutschland

Melde-Nr.	Bezeichnung	Einheit	2. VJ 2004	1. VJ 2005	2. VJ 2005	2. VJ 2005 Anzahl Unternehmen
1	2	3	4	5	6	7
2811 23 612	- - - Skelettkonstruktionen für Büro-, Amts- und Anstaltsgebäude	t 1000 EUR	5 330 8 581	4 697 8 813	3 748 7 174	30
2811 23 613	- - - Skelettkonstruktionen für andere Gebäude (z.B. Bahnhöfe, Flughäfen)	t 1000 EUR	18 841 40 616	17 403 38 001	19 216 41 344	81
2811 23 614	- - - Stütz- u. Trägerkonstruktionen für den Anlagenbau (z.B. für Raffinerien, chemische Industrien, Hütten- und Kraftwerke)	t 1000 EUR	36 790 88 591	29 126 73 234	35 140 92 533	128
2811 23 615	- - - Stütz- u. Trägerkonstruktionen für andere Zwecke	t 1000 EUR	49 562 98 261	40 054 90 466	47 921 107 039	203
	- - - Andere Konstruktionen und zu Konstruktionszwecken vorgearbeitete Stäbe, Profile u.dgl., aus Eisen oder Stahl					
2811 23 691	- - - Ortsfeste Gerüstkonstruktionen	t 1000 EUR	27 981 62 670	21 786 51 207	38 143 90 525	32
2811 23 692	- - - Dachstühle und Teile dafür (z.B. Be- und Überdachungen)	t 1000 EUR	2 140 5 878	2 401 4 710	1 912 4 561	19
2811 23 693	- - - Glasdachkonstruktionen (z.B. Wintergärten)	m² t 1000 EUR	105 015 7 774 25 954	77 701 4 736 19 551	89 461 3 880 18 621	41
2811 23 694	- - - Regale (ohne Fachbodenregale und Systemprofile)	t 1000 EUR	54 001 73 430	59 469 70 367	55 915 82 878	48
2811 23 695	- - - Stahlschutzplanken	t 1000 EUR	38 383 24 230	45 111 30 320	43 241 29 725	14
2811 23 696	- - - Abdeckungen (Lichtgitter) und Roste aus gewalzten oder stranggepressten Stahlprofilen (auch aus Rohren)	t 1000 EUR	66 160 156 473	58 368 150 524	64 248 172 559	202
2811 23 697	- - - Scheren- und Rollgitter	t 1000 EUR	1 182	989	1 173	9
2811 23 699	- - - Geländer, Treppen, Markisen- gestelle u.a. Konstruktionen und zu Konstruktionszwecken vorgearbeitete Stäbe, Profile u.dgl., aus Eisen oder Stahl	t 1000 EUR	45 401 131 936	42 761 114 483	60 384 141 717	348
	- Konstruktionen und Konstruktionsteile sowie zu Konstruktionszwecken vorgearbeitete Bleche, Profile u.dgl., aus Aluminium (z.B. vorgefertigte Fassadenelemente; ohne Tore, Türen, Fenster usw.)					
2811 23 701	- - - Skelettkonstruktionen	t 1000 EUR	2 993 19 814	2 335 18 855	4 047 27 618	42
2811 23 703	- - Bauelemente (ohne Tore, Türen, Fenster)	t 1000 EUR	24 884 248 917	16 778 151 616	27 664 221 307	159
2811 23 705	- - Rolläden	t 1000 EUR	5 099 40 681	4 389 36 670	5 886 49 435	34
2811 23 707	- - Scheren- und Rollgitter	t 1000 EUR	801 2 406	639 2 048	710 2 557	9
2811 23 709	- - - Andere Konstruktionen und Konstruktionsteile sowie zu Konstruktionszwecken vorgearbeitete Bleche, Profile u.dgl., aus Aluminium	t 1000 EUR	29 062 233 896	27 378 196 301	36 367 254 591	264
2811 91 000	Installation von selbstproduzierten Metallkonstruktionen	1000 EUR	146 992	164 873	139 700	283
2811 92 000	Reparatur und Instandhaltung von Metallkonstruktionen	1000 EUR	15 956	10 062	9 597	72
	Tore, Türen, Fenster, deren Rahmen und Verkleidungen, Tor- und Türschweller, aus Eisen, Stahl oder Aluminium					
	- aus Eisen oder Stahl					
	- - Tore, Türen und Tor- und Türschweller, deren Rahmen und Verkleidungen					
2812 10 331	- - - Garagentore	St 1000 EUR	236 916 98 009	157 575 71 282	218 156 96 249	19
2812 10 332	- - - Rolltore	St 1000 EUR	4 924 21 512	5 027 22 048	5 758 25 568	24
2812 10 333	- - - Schiebetore	St 1000 EUR	8 226 10 991	7 732 10 962	8 395 11 096	25
2812 10 334	- - - Andere Stahltore	St 1000 EUR	130 085 34 443	100 034 30 884	127 411 38 229	38

4 Produktion nach Güterarten - Deutschland

Melde- Nr.	Bezeichnung	Einheit	2. VJ 2004	1. VJ 2005	2. VJ 2005	2. VJ 2005 Anzahl
						Unternehmen
1	2	3	4	5	6	7
2812 10 335	- - - Feuerschutztüren	St 1000 EUR	152 075 53 748	145 554 50 594	116 148 47 592	79
2812 10 337	- - - Stahltürzargen	St 1000 EUR	362 687 19 407	318 530 17 377	314 583 19 900	20
2812 10 339	- - - Andere Türen, Tor- und Türschwellen, deren Rahmen und Verkleidungen	St 1000 EUR	268 459 63 473	215 924 58 903	182 737 61 967	123
2812 10 350	- - Fenster ohne Verglasung, deren Rahmen und Verkleidungen	St 1000 EUR	1 832 2 000	1 532 1 571	1 996 2 158	8
2812 10 370	- - Fenster mit Verglasung, deren Rahmen und Verkleidungen	St 1000 EUR	62 820 12 200	36 218 11 211	52 789 13 771	34
	- aus Aluminium					
	- - Tore, Türen und Tor- und Tür- schwellen, deren Rahmen und Verkleidungen					
2812 10 533	- - - Rolltore	St 1000 EUR	5 556 10 068	5 006 7 322	4 720 7 207	34
2812 10 534	- - - Schiebetore	St 1000 EUR	913 3 665	736 1 595	739 2 010	13
2812 10 535	- - - Sektionaltore	St 1000 EUR	2 746 5 996	2 204 4 695	2 648 5 071	23
2812 10 536	- - - Andere Tore	St 1000 EUR	3 485 11 068	2 801 9 765	3 123 11 096	38
2812 10 538	- - - Andere Türen und Tor- und Tür- schwellen, deren Rahmen und Verkleidungen	St 1000 EUR	222 654 100 868	216 852 79 177	266 202 97 819	243
2812 10 550	- - Fenster ohne Verglasung, deren Rahmen und Verkleidungen	St 1000 EUR	221 508 44 233	170 259 28 719	218 662 35 719	62
2812 10 570	- - Fenster mit Verglasung, deren Rahmen und Verkleidungen	St 1000 EUR	220 524 195 647	187 749 158 887	224 293 188 671	303
2812 90 000	Installation von selbstproduzierten Ausbauelementen aus Stahl und Aluminium Tanks, Sammelbehälter, Fässer, Bottiche u.ä. Behälter, aus Eisen, Stahl oder Aluminium, mit einem Fassungsvermögen von mehr als 300 l (ohne solche für verdichtete oder verflüssigte Gase)	1000 EUR	11 437	11 263	11 492	35
2821 11 100	- für gasförmige Stoffe, aus Eisen oder Stahl (ohne solche für verdichtete oder verflüssigte Gase)	t 1000 EUR	3 212 12 293	3 466 13 695	3 332 13 281	21
	- für flüssige Stoffe, mit Innenaus- kleidung oder Wärmeschutzver- kleidung, aus Eisen oder Stahl					
2821 11 203	- - Heizungsboiler	t 1000 EUR	1 327 9 473	871 5 803	1 041 7 780	8
2821 11 207	- - Behälter für chemische Stoffe	t 1000 EUR	670 3 648	817 4 128	675 4 612	13
2821 11 208	- - Andere Behälter für flüssige Stoffe, mit Innenauskleidung oder Wärmeschutzverkleidung, aus Eisen oder Stahl	t 1000 EUR	5 967 11 289	5 693 9 687	7 182 13 718	13
	- Andere Behälter für flüssige Stoffe, aus Eisen oder Stahl					
2821 11 303	- - Druckwasserkessel	t 1000 EUR	1 805 8 670	1 513 7 035	1 893 7 839	13
2821 11 309	- - Andere Behälter für flüssige Stoffe	t 1000 EUR	23 127 89 557	24 448 84 369	22 977 88 732	78
	- für feste Stoffe, aus Eisen oder Stahl					
2821 11 503	- - Millgroßbehälter	t 1000 EUR	5 064 8 120	4 458 7 665	6 440 11 175	10
2821 11 509	- - Andere Behälter für feste Stoffe	t 1000 EUR	17 828 43 082	17 352 45 891	23 665 58 319	65
2821 11 700	- für Stoffe aller Art, aus Aluminium	t 1000 EUR	. 15 176	785 7 589	1 134 10 409	8
	Behälter für verdichtete oder verflüssigte Gase, aus Eisen oder Stahl sowie aus Aluminium					
2821 12 300	- aus Eisen oder Stahl	t 1000 EUR	13 519 38 545	11 745 33 936	13 465 41 938	30
2821 12 500	- aus Aluminium	t 1000 EUR	1
2821 91 000	Installation von Tanks, Sammelbehältern u.ä. Behältern, aus Eisen, Stahl oder Aluminium	1000 EUR	.	.	.	3

4 Produktion nach Güterarten - Deutschland

Melde- Nr.	Bezeichnung	Einheit	2. VJ 2004	1. VJ 2005	2. VJ 2005	2. VJ 2005
						Anzahl Unternehmen
1	2	3	4	5	6	7
2821 92 000	Reparatur und Instandhaltung von Tanks, Sammelbehältern u.ä. Behältern aus Eisen, Stahl oder Aluminium	1000 EUR	63 943	49 109	60 969	45
2822 11 300	Heizkörper für Zentralheizungen und Teile dafür	t	.	.	.	3
	- aus Gusseisen	1000 EUR	.	.	.	
2822 11 500	- aus anderem Material	t	58 377	50 255	44 380	24
	Zentralheizungskessel (ohne Dampfkessel)	1000 EUR	120 286	107 028	99 438	
2822 12 030	- mit Gasbeheizung	St	139 661	146 564	174 270	8
		1000 EUR	107 847	79 420	97 138	
2822 12 050	- mit Ölbeheizung	St	58 382	53 355	50 732	9
		1000 EUR	67 456	57 208	75 162	
2822 12 070	- mit anderer Beheizung	St	19 134	18 981	19 586	9
		1000 EUR	38 794	38 947	44 891	
2822 13 000	Teile für Zentralheizungskessel	1000 EUR	41 188	40 672	43 899	15
2822 91 000	Installation von Zentralheizungskesseln mit industrieller Kapazität	1000 EUR	.	.	.	1
2822 92 000	Reparatur und Instandhaltung von Zentralheizungskesseln mit industrieller Kapazität	1000 EUR	915	1 051	841	3
	Dampfkessel (Dampferzeuger) für die Heißwasser- und Niederdruckdampferzeugung; Kessel zum Erzeugen von überhitztem Wasser					
2830 11 100	- Wasserrohrkessel mit einer Dampfleistung von mehr als 45t/h	St	.	.	.	1
		1000 EUR	.	.	.	
2830 11 300	- Wasserrohrkessel mit einer Dampfleistung von 45t/h oder weniger	St	100	134	152	6
		1000 EUR	8 051	13 063	11 251	
2830 11 500	- Flammrohrkessel, Rauchrohrkessel u.a. Dampfkessel (einschl. kombinierter Kessel (Hybridkessel))	St	.	.	.	4
		1000 EUR	.	.	.	
2830 11 700	- Kessel zum Erzeugen von überhitztem Wasser	St	.	.	.	4
		1000 EUR	.	.	.	
	Hilfsapparate für Zentralheizungskessel, Dampfkessel und Kessel zum Erzeugen von überhitztem Wasser; Kondensatoren für Dampfkraftmaschinen					
2830 12 300	- Hilfsapparate für Zentralheizungskessel, Dampfkessel und Kessel zum Erzeugen von überhitztem Wasser	t	6 035	5 356	4 706	17
		1000 EUR	37 757	33 874	34 193	
2830 12 500	- Kondensatoren für Dampfkraftmaschinen	t	-	-	-	-
		1000 EUR	-	-	-	
	Teile für Dampfkessel, Kessel zum Erzeugen von überhitztem Wasser, Hilfsapparate für Kessel und Kondensatoren für Dampfkraftmaschinen					
2830 13 300	- Teile für Dampfkessel und Kessel zum Erzeugen von überhitztem Wasser	1000 EUR	16 878	7 648	10 555	11
2830 13 500	- Teile für Hilfsapparate für Kessel und Kondensatoren für Dampfkraftmaschinen	1000 EUR	2 453	2 769	3 058	4
2830 21 000	Kernreaktoren (EURATOM)	t	-	-	-	-
		1000 EUR	-	-	-	
2830 22 000	Teile für Kernreaktoren (EURATOM)	1000 EUR	.	.	.	1
2830 91 000	Installation von Dampfkesseln (ohne Zentralheizungskessel) einschl. Verlegen von Rohmetzen aus Metall in Industrieanlagen	1000 EUR	522 117	336 663	423 847	180
2830 92 000	Reparatur und Instandhaltung von Dampfkesseln (ohne Zentralheizungskessel) und Rohrnetzen aus Metall in Industrieanlagen	1000 EUR	87 674	67 637	126 114	66
	Freiformschmiedestücke, Kaltfließpressteile, aus Stahl und NE-Metall					
	- Freiformschmiedestücke aus Stahl und NE-Metall	t	13 899	15 124	14 630	9
2840 11 330	- - Wellen aus Stahl	1000 EUR	45 147	57 166	58 820	

4 Produktion nach Güterarten - Deutschland

Melde-Nr.	Bezeichnung	Einheit	2. VJ 2004	1. VJ 2005	2. VJ 2005	2. VJ 2005 Anzahl Unternehmen
1	2	3	4	5	6	7
2840 11 353	- - Andere Freiformschmiedestücke aus Stahl - - - Geschmiedete und gewalzte Ringe bis 125 kg Rohgewicht	t 1000 EUR	19 987 43 004	16 983 46 823	16 623 47 275	12
2840 11 355	- - - Andere Freiformschmiedestücke bis 125 kg Rohgewicht	t 1000 EUR	820 4 175	742 4 039	905 5 587	12
2840 11 357	- - - Geschmiedete und gewalzte Ringe über 125 kg Rohgewicht	t 1000 EUR	32 209 40 551	33 116 51 667	34 062 54 379	14
2840 11 359	- - - Andere Freiformschmiedestücke über 125 kg Rohgewicht	t 1000 EUR	35 689 82 506	36 458 105 546	38 190 114 240	17
2840 11 370	- - Freiformschmiedestücke aus NE-Metall	t 1000 EUR	228 .	.	.	3
2840 11 510	- Kaltfließpressteile aus Stahl und NE-Metall - - aus Stahl - - - für Straßenfahrzeuge	t 1000 EUR	23 350 68 669	20 943 69 354	21 903 71 729	20
2840 11 520	- - - Wellen	t 1000 EUR	.	.	.	3
2840 11 530	- - - für Motoren und Antriebs- elemente	t 1000 EUR	677 1 678	812 1 989	788 2 096	8
2840 11 540	- - - für sonstige Maschinen- bauerzeugnisse	t 1000 EUR	8 696 2 589	8 433 3 209	8 951 2 481	12
2840 11 560	- - - für elektrotechnische Erzeugnisse	t 1000 EUR	6 471 406	7 422 330	6 521 339	5
2840 11 570	- - - für sonstige Verwendungs- zwecke	t 1000 EUR	3 212 13 179	2 754 15 627	3 084 15 256	18
2840 11 580	- - aus NE-Metall	t 1000 EUR	21 352 4 113 24 999	26 475 3 114 25 983	28 259 3 246 27 654	17
2840 12 100	Gesensschmiedeteile aus Stahl und NE-Metall - aus Stahl - - für Straßenfahrzeuge	t 1000 EUR	190 044 337 371	194 993 393 395	204 869 418 631	48
2840 12 230	- - Wellen und Teile aus Stahl für Wälzlager	t 1000 EUR	.	.	.	2
2840 12 250	- - - Wellen und Kurbeln	t 1000 EUR	.	.	.	1
2840 12 300	- - für Wälzlager und Gleitlager	t 1000 EUR	.	.	.	8
2840 12 400	- - für Motoren und Antriebs- elemente	t 1000 EUR	58 663 104 471	60 166 113 952	58 452 115 905	15
2840 12 500	- - für Maschinen, Apparate und Geräte für die Land- und Forstwirtschaft oder den Gartenbau	t 1000 EUR	5 374 11 534	4 486 11 721	4 734 11 870	15
2840 12 600	- - für Hebezeuge und Förder- mittel	t 1000 EUR	5 250 17 642	5 274 17 203	4 944 17 685	15
2840 12 700	- - für Bau- und Baustoffmaschinen	t 1000 EUR	8 339 16 871	9 324 20 620	8 986 19 569	15
2840 12 800	- - für sonstige Maschinenbauerzeugnisse	t 1000 EUR	14 473 34 482	14 242 40 341	15 606 46 364	30
2840 12 900	- - für sonstige Verwendungszwecke	t 1000 EUR	33 274 78 402	35 269 87 823	35 289 90 408	42
2840 13 100	- aus NE-Metall	t 1000 EUR	9 862 89 188	9 155 86 881	8 875 89 199	12
2840 13 200	Blechformteile, aus Stahl und NE-Metall - aus Stahl - - für Straßenfahrzeuge	t 1000 EUR	466 601 1 065 437	457 599 1 074 467	498 932 1 185 340	240
2840 13 300	- - für Motoren und Antriebs-elemente	t 1000 EUR	20 740 60 075	21 355 60 241	21 167 64 828	32
2840 13 400	- - für sonstige Maschinenbauerzeugnisse	t 1000 EUR	31 673 86 547	32 269 87 936	34 730 97 629	127
2840 13 500	- - für elektrotechnische Erzeugnisse	t 1000 EUR	36 552 191 501	36 429 173 684	38 344 185 844	144
2840 13 700	- - für sonstige Verwendungszwecke	t 1000 EUR	211 265 658 547	219 504 705 911	235 883 740 419	448
2840 13 700	- aus NE-Metall	t 1000 EUR	22 542 117 356	27 168 135 001	19 886 126 237	106

4 Produktion nach Güterarten - Deutschland

Melde-Nr.	Bezeichnung	Einheit	2. VJ 2004	1. VJ 2005	2. VJ 2005	2. VJ 2005 Anzahl Unternehmen
1	2	3	4	5	6	7
	Pulvermetallurgische Erzeugnisse aus Stahlpulver oder NE-Metallpulver					
2840 20 100	- aus Stahlpulver	t	3 888	4 060	4 160	9
	- - für Straßenfahrzeuge	1000 EUR	43 676	43 950	46 113	-
2840 20 200	- - Gleitlager und Lagerschalen	t	-	-	-	-
	- - für Motoren und Antriebs- elemente	1000 EUR	-	-	-	-
2840 20 300	- - für sonstige Maschinen- bauerzeugnisse	t	.	.	.	2
	- - für sonstige Maschinen- bauerzeugnisse	1000 EUR
2840 20 400	- für elektrotechnische Erzeugnisse	t	535	567	565	7
	- für elektrotechnische Erzeugnisse	1000 EUR	6 521	6 910	7 076	3
2840 20 500	- für sonstige Verwendungszwecke	t	445	468	397	3
	- für sonstige Verwendungszwecke	1000 EUR	4 432	4 278	4 160	11
2840 20 700	- aus NE-Metallpulver	t	3 228	3 199	3 268	11
	- aus NE-Metallpulver	1000 EUR	32 351	33 794	32 624	10
2840 20 800	- aus NE-Metallpulver	t	511	752	766	10
	- aus NE-Metallpulver	1000 EUR	28 738	32 787	40 268	103
2851 11 300	Metallische Überzüge	1000 EUR	97 882	79 935	94 009	20
2851 11 500	- durch Aufschmelzen	1000 EUR	26 064	29 496	31 069	134
2851 11 700	- durch Wärmespritzen	1000 EUR	128 228	126 917	137 130	181
2851 11 900	- Zinküberzug durch Elektrolyse und chemische Verfahren	1000 EUR	181 724	175 007	187 134	52
	- Andere metallische Überzüge (z.B. Nickel-, Kupfer-, Chromüberzüge, vergolden, versilbern, platinie- ren) durch Elektrolyse und chemische Verfahren	1000 EUR	27 101	25 520	27 628	48
2851 12 300	Nichtmetallische Überzüge	1000 EUR	36 457	35 533	35 891	113
2851 12 500	- Kunststoffüberzüge	1000 EUR	27 101	25 520	27 628	152
2851 12 900	- Andere Überzüge (z.B. wirbelsintern, phosphatie- ren, gummieren usw.)	1000 EUR	138 080	151 534	161 407	78
2851 21 000	Wärmebehandlung von Metallen (ohne metallische Überzüge), (z.B. härten, vergüten)	1000 EUR	224 749	235 353	262 545	22
	Andere Veredlung von Metall- oberflächen	1000 EUR	224 749	235 353	262 545	164
2851 22 300	- Lackierung, Glasur	1000 EUR	123 154	119 720	129 640	251
2851 22 500	- Anodische Oxidation (eloxieren)	1000 EUR	83 216	64 901	67 765	161
2851 22 700	- Hochvakuumverdampfung (CVD/PVD)	1000 EUR	52 927	62 334	64 149	22
2851 22 900	- Andere Veredlung von Metallober- flächen, a.n.g. (z.B. entgraten, sandstrahlen)	1000 EUR	224 749	235 353	262 545	164
	Mechanikleistungen, a.n.g.					
2852 10 310	- Drehteile aus Metall für Armaturen, sonstige Maschinen- bauerzeugnisse, Straßen-, Luft- und Raumfahrzeuge	t	9 839	9 886	9 231	76
	- für Armaturen (einschl. Sanitärarmaturen)	1000 EUR	76 404	81 185	77 344	251
2852 10 330	- für sonstige Maschinenbauerzeugnisse	t	17 619	20 655	20 348	161
	- für sonstige Maschinenbauerzeugnisse	1000 EUR	141 227	155 189	158 663	22
2852 10 350	- für Straßenfahrzeuge	t	49 631	49 123	50 797	22
	- für Straßenfahrzeuge	1000 EUR	329 989	365 313	382 924	72
2852 10 370	- für Luft- und Raumfahrzeuge	t	.	.	.	60
	- für Luft- und Raumfahrzeuge	1000 EUR	5 957	6 148	6 975	335
	- Drehteile aus Metall für elektrotechnische, feinmechanische und optische Erzeugnisse	t	3 727	3 584	3 741	72
2852 10 530	- für elektrotechnische Erzeugnisse	1000 EUR	48 946	48 021	49 907	60
2852 10 550	- für feinmechanische und optische Erzeugnisse	t	1 372	1 339	1 423	335
	- für feinmechanische und optische Erzeugnisse	1000 EUR	39 881	34 746	37 020	260
2852 10 700	- Drehteile aus Metall für sonstige Erzeugnisse	t	29 454	31 154	32 534	120
	- Drehteile aus Metall für sonstige Erzeugnisse	1000 EUR	282 094	297 008	305 240	8
2852 20 001	Andere Mechanikleistungen, a.n.g.					
2852 20 003	- Schlosser- und Schweißerarbeiten an metallischen Werkstücken	1000 EUR	133 676	139 069	154 929	260
2852 20 005	- Schleifarbeiten an metallischen Werkstücken	1000 EUR	99 668	108 807	118 731	120
2852 20 005	- Beschlag- und Kunstschmiedear- beiten an metallischen Werkstücken	1000 EUR	.	.	.	8

4 Produktion nach Güterarten - Deutschland

Melde- Nr.	Bezeichnung	Einheit	2. VJ 2004	1. VJ 2005	2. VJ 2005	2. VJ 2005 Anzahl
						Unternehmen
1	2	3	4	5	6	7
2852 20 007	- Allgemeine mechanische Reparatur, Instandhaltung, Service und Wartung von Maschinen	1000 EUR	.	.	.	43
2852 20 009	- Sonstige Mechanikleistungen, a.n.g.	1000 EUR	197 880	200 776	212 113	287
	Messer (ohne solche für Maschinen); Griffe und Klingen für Messer; Scheren und Scherenblätter					
	- Tischmesser (ohne Fisch- und Buttermesser) mit feststehender Klinge					
2861 11 130	- mit Griffen aus nichtrostendem Stahl	1000 St	639	521	596	4
		1000 EUR	1 340	1 109	1 353	
2861 11 190	- - Andere Tischmesser	1000 St	.	.	.	2
		1000 EUR	.	.	.	
	- Andere Messer mit feststehender Klinge					
2861 11 203	- - geschmiedet, aus Edelstahl	1000 St	947	1 009	1 130	6
		1000 EUR	17 791	19 045	20 975	
2861 11 205	- - gestanzte, aus Edelstahl	1000 St	3 903	2 540	2 205	10
		1000 EUR	11 604	10 450	11 716	
2861 11 209	- - Andere Messer	1000 St	.	.	.	5
		1000 EUR	.	.	.	
2861 11 300	- Messer mit nicht feststehender Klinge (einschl. Klappmessern für den Gartenbau)	1000 St	160	95	114	3
		1000 EUR	2 002	.	.	
2861 11 500	- Griffe, aus unedlen Metallen und Klingen für Messer (einschl. technischer Klingen)	1000 St	24 776	23 318	25 413	5
		1000 EUR	8 983	8 679	9 088	
	- Scheren und Scherenblätter					
2861 11 703	- - geschmiedet, aus Stahl	1000 St	822	892	874	10
		1000 EUR	5 723	6 218	6 036	
2861 11 705	- - geschmiedet, aus Edelstahl	1000 St	960	1 128	972	5
		1000 EUR	5 060	6 066	5 150	
2861 11 709	- - Andere Scheren und Scherenblätter	1000 St	336	464	305	4
		1000 EUR	1 325	1 410	1 347	
	Rasierapparate, Rasiermesser, Rasierklingen u.a. Teile für Rasierapparate und -messer					
2861 12 400	- Rasiermesser und Rasierapparate (ohne elektrische), Teile davon (ohne Rasierklingen)	1000 EUR	861	723	836	4
2861 12 500	- Rasierklingen (einschl. Rasierklingenrohlingen im Band)	1000 St	815 142	658 131	685 538	4
		1000 EUR	112 707	105 302	102 138	
	Andere Schneidwaren; Instrumente und Zusammenstellungen für die Hand- und Fußpflege					
2861 13 300	- Papier-, Radiemesser, Brieföffner, Bleistiftspitzer und Klingen dafür	1000 St	27 355	16 815	24 692	4
		1000 EUR	5 311	3 664	5 579	
2861 13 500	- Instrumente und Zusammenstellungen, für die Hand- oder Fußpflege (einschl. Nagelfeilen)	1000 St	17 833	18 699	19 097	10
		1000 EUR	3 451	3 713	3 717	
2861 13 700	- Andere Schneidwaren (z.B. Haarschneide- und -scherapparate; Spalt-, Hack-, Wiegemesser für Metzger oder Küchengebrauch)	1000 St	49	78	87	4
		1000 EUR	1 109	1 255	1 183	
	Löffel, Gabeln, Schöpfkellen, Schaumlöffel, Tortenheber, Fischmesser, Buttermesser, Zuckerzangen u.ä. Erzeugnisse					
2861 14 400	- aus nichtrostendem Stahl oder anderem unedlen Metall	1000 St	3 855	3 859	3 786	10
		1000 EUR	8 273	9 948	9 004	
2861 14 700	- aus verschiedenen Basismetallen, versilbert, vergoldet oder platinisiert	1000 St	.	.	.	4
		1000 EUR	1 135	1 380	1 915	
	Handwerkzeuge für die Landwirtschaft, den Gartenbau oder die Forstwirtschaft					
2862 10 100	- Spaten und Schaufeln	St	.	.	.	4
		1000 EUR	.	.	.	
2862 10 200	- Gabeln	St	.	.	.	1
		1000 EUR	.	.	.	
2862 10 300	- Spitzhacken, Hacken aller Art, Rechen und Schaber	St	248 184	217 377	187 416	5
		1000 EUR	1 505	1 430	1 219	
2862 10 400	- Äxte, Beile, Häpen u.ä. Werkzeuge zum Hauen oder Spalten	St	392 319	391 773	391 616	3
		1000 EUR	2 276	2 255	2 326	

4 Produktion nach Güterarten - Deutschland

Melde-Nr.	Bezeichnung	Einheit	2. VJ 2004	1. VJ 2005	2. VJ 2005	2. VJ 2005 Anzahl Unternehmen
1	2	3	4	5	6	7
2862 10 500	- Garten-, Rosenschere u.ä. mit einer Hand zu betätigende Scheren (einschl. Geflügelscheren)	St 1000 EUR	684 806 4 873	937 831 6 511	696 286 4 507	4
2862 10 600	- Heckenschere, Baumschere u.ä. mit zwei Händen zu betätigende Scheren	St 1000 EUR	199 660 3 138	249 639 3 752	170 220 2 702	3
2862 10 700	- Andere Handwerkzeuge (ohne Klappmesser) für Landwirtschaft, Gartenbau oder Forstwirtschaft	St 1000 EUR	563 882 3 628	308 847 2 490	291 033 3 978	5
2862 20 100	Handsägen; Sägeblätter aller Art (einschl. Fräsägeblätter und nicht gezahnte Sägeblätter) - Handsägen	kg 1000 EUR	671 058 3 826	691 222 4 208	640 784 3 777	8
2862 20 203	- Bandsägeblätter für die Metallbearbeitung	kg 1000 EUR	1 598 046 35 622	1 738 413 38 729	1 802 488 40 575	7
2862 20 205	- für die Bearbeitung anderer Stoffe	kg 1000 EUR	.	.	.	2
2862 20 301	- Kreissägeblätter (einschl. Fräsägeblätter) mit arbeitendem Teil aus Stahl	kg 1000 EUR	631 623 5 489	701 778 5 658	721 398 5 961	10
2862 20 309	- für die Bearbeitung anderer Stoffe	kg 1000 EUR	817 935 5 792	797 572 6 148	792 430 5 386	6
2862 20 501	- Kreissägeblätter (einschl. Fräsägeblätter) mit arbeitendem Teil aus anderen Stoffen, einschl. Teile dafür	kg 1000 EUR	119 767 1 734	121 518 1 606	111 888 1 613	4
2862 20 502	- - mit arbeitendem Teil aus gesinterten Hartmetallen	kg 1000 EUR	550 076 6 112	453 849 4 900	451 416 5 773	9
2862 20 508	- - Andere Kreissägeblätter	kg 1000 EUR	351 332 10 951	325 065 9 936	342 215 10 604	8
2862 20 509	- - mit arbeitendem Teil aus Diamant oder agglomerierten Diamanten	kg 1000 EUR	21 942 3 102	17 027 2 473	21 737 2 811	4
2862 20 910	- Sägeketten, Langsägeblätter, andere Sägeblätter	kg 1000 EUR	-	-	-	-
2862 20 933	- Sägeketten	kg 1000 EUR	75 967 2 114	45 838 1 665	42 987 1 692	5
2862 20 939	- - mit arbeitendem Teil aus anderen Stoffen	kg 1000 EUR	.	.	.	2
2862 20 952	- - Andere Sägeblätter mit arbeitendem Teil aus Stahl, für die Metallbearbeitung sowie mit arbeitendem Teil aus anderen Stoffen für die Bearbeitung aller Stoffe	kg 1000 EUR	86 608 1 649	119 819 2 594	91 469 1 616	4
2862 20 955	- - mit arbeitendem Teil aus gesinterten Hartmetallen, für die Bearbeitung anderer Stoffe	kg 1000 EUR	174 610 3 243	153 597 2 951	167 544 3 386	4
2862 20 957	- - mit arbeitendem Teil aus Diamant oder agglomerierten Diamanten	kg 1000 EUR	2 629 344	4 248 465	4 513 505	4
2862 20 990	- - Andere Sägeblätter mit arbeitendem Teil aus Stahl, für die Bearbeitung anderer Stoffe	kg 1000 EUR	193 630 5 936	194 167 6 798	162 522 5 593	6
2862 30 130	Andere Handwerkzeuge - Feilen, Raspeln, Pinzetten, Kneifzangen, andere Zangen u.ä.	kg 1000 EUR	.	.	.	3
2862 30 150	Handwerkzeuge - Feilen, Raspeln u.ä. Werkzeuge	kg 1000 EUR	-	-	-	-
2862 30 170	- Pinzetten	kg 1000 EUR	-	-	-	-
2862 30 170	- Kneifzangen u.ä. Zangen (auch zum Schneiden) u.ä. Werkzeuge (ohne Lochzangen)	kg 1000 EUR	2 560 691 44 427	2 631 689 44 632	2 668 170 46 252	26

4 Produktion nach Güterarten - Deutschland

Melde-Nr.	Bezeichnung	Einheit	2. VJ 2004	1. VJ 2005	2. VJ 2005	2. VJ 2005 Anzahl Unternehmen
1	2	3	4	5	6	7
2862 30 230	- Scheren zum Schneiden von Metallen u.ä., Rohr-, Bolzenschneider, Lochisen, Lochzangen u.ä. Werkzeuge	kg	106 522	137 440	135 229	6
	- Scheren zum Schneiden von Metallen u.ä. Werkzeuge	1000 EUR	1 521	2 397	2 374	
2862 30 250	- Rohr-, Bolzenschneider, Lochisen, Lochzangen u.ä. Werkzeuge	kg	76 656	70 763	87 900	4
		1000 EUR	1 357	1 324	1 570	
2862 30 330	- Von Hand zu betätigende Schrauben- u. Spannschlüssel, Steckschlüsselsätze	kg	3 051 391	2 957 693	3 171 404	14
	- - Schrauben- und Spannschlüssel	1000 EUR	25 074	24 106	26 206	
	- - mit nicht verstellbarer Spannweite	kg	77 587	88 838	80 243	3
		1000 EUR	966	989	854	
2862 30 350	- - mit verstellbarer Spannweite	kg	1 805 375	1 900 014	1 873 666	13
		1000 EUR	22 227	22 712	22 430	
2862 30 370	- Steckschlüsselsätze, auswechselbar (auch mit Halter, Verbindungs- und Antriebsteilen)	kg	72 201	66 509	68 359	6
		1000 EUR	1 917	1 705	1 750	
2862 30 530	- Bohrwerkzeuge, Gewindeschneid- und Gewindebohrwerkzeuge; Hämmer und Fäustel; Hobel, Stechbeitel u.ä. Schneidwerkzeuge, für die Holzbearbeitung	kg	309 216	258 872	348 311	4
	- Bohrwerkzeuge, Gewindeschneid- und Gewindebohrwerkzeuge	1000 EUR	2 445	2 018	2 561	
2862 30 550	- Hämmer und Fäustel	kg	.	38 338	25 803	4
		1000 EUR	.	1 158	.	
2862 30 570	- Hobel, Stech-, Hohlbeitel u.ä. Schneidwerkzeuge, für die Holzbearbeitung	kg	2 067 305	2 000 317	1 889 236	18
		1000 EUR	22 959	20 035	19 483	
2862 30 630	- Schraubenzieher, Haushaltswerkzeuge	kg	965 054	628 865	651 599	11
	- Schraubenzieher (Schraubendreher)	1000 EUR	7 512	7 138	8 375	
2862 30 650	- Haushaltswerkzeuge (z.B. nicht-elektrische Dosenöffner, Schuhanzieh-er, Entkerner)	kg	784 991	799 041	733 241	12
		1000 EUR	6 449	5 592	4 698	
2862 30 730	- Werkzeuge für Maurer, Former, Gießer u.ä.; Werkzeuge zum Nieten, Befestigen von Bolzen, Dübeln; Glasschneider, Aufreiber, Nietzieher u.a. Handwerkzeuge, a.n.g.	kg	1 654 720	1 499 783	1 661 826	17
	- Werkzeuge für Maurer, Former und Gießer, Zementarbeiter, Gipser und Maler	1000 EUR	20 133	18 046	19 772	
2862 30 770	- Niet-, Bolzenschieß- u.ä. Geräte, Glasschneider, Aufreiber, Nietzieher usw., Heftklammer-, Federdruckgeräte u.a. Handwerkzeuge	kg	-	-	-	-
		1000 EUR	-	-	-	
2862 30 830	- Lötampen u.dgl.; Schraubstöcke, Schraubzwingen u.dgl.; Ambosse; tragbare Feldschmieden; Schleifapparate zum Hand- od. Fußbetrieb	kg	2 403 050	2 662 355	2 854 094	6
	- Lötampen u.dgl.	1000 EUR	6 472	10 443	12 159	
2862 30 850	- Schraubstöcke, Schraubzwingen u.dgl., Feilkloben u.ä. Spannwerkzeuge	kg	71 475	85 584	.	2
		1000 EUR	777	831	.	
2862 30 870	- Ambosse; tragbare Feldschmieden; Schleifapparate zum Hand- oder Fußbetrieb	kg	306	233	284	3
	Auswechselbare Werkzeuge zur Verwendung in mechanischen oder nichtmechanischen Handwerkzeugen oder in Werkzeugmaschinen	1000 EUR	211	143	166	
2862 40 141	- Werkzeuge zum Herstellen von Innen- und Außengewinden	kg	680 975	788 000	832 118	16
	- Werkzeuge zum Herstellen von Innengewinden, für die Metallbearbeitung	1000 EUR	40 311	44 354	47 810	
2862 40 149	- - mit arbeitendem Teil aus gesinterten Hartmetallen	kg				
	- - mit arbeitendem Teil aus anderen Stoffen	1000 EUR				

4 Produktion nach Güterarten - Deutschland

Melde-Nr.	Bezeichnung	Einheit	2. VJ 2004	1. VJ 2005	2. VJ 2005	2. VJ 2005 Anzahl Unternehmen
1	2	3	4	5	6	7
2862 40 161	- - Werkzeuge zum Herstellen von Außengewinden, für die Metallbearbeitung	kg	77 559	87 674	87 751	6
	- - Gewindewalzwerkzeuge (z.B. Gewindewalzrollen, -backen, -walzköpfe), für die Metallbearbeitung	1000 EUR	6 725	7 376	7 493	
2862 40 169	- - - Gewindeschneidwerkzeuge für die Metallbearbeitung	kg	48 776	27 934	52 012	7
		1000 EUR	4 772	4 024	5 424	
2862 40 190	- - Andere Werkzeuge zum Herstellen von Innen- und Außengewinden	kg	.	.	.	4
		1000 EUR	292	310	335	
2862 40 230	- Bohrwerkzeuge mit arbeitendem Teil aus Diamant oder gesinterten Hartmetallen, Mauerbohrer	kg	16 215	14 792	17 488	9
	- Bohrwerkzeuge mit arbeitendem Teil aus Diamant oder agglomeriertem Diamant	1000 EUR	6 247	6 105	6 472	
2862 40 250	- - Mauerbohrer mit arbeitendem Teil aus anderen Stoffen	kg	2 852 037	3 253 979	3 168 127	8
		1000 EUR	28 543	28 664	30 528	
2862 40 270	- - Bohrwerkzeuge mit arbeitendem Teil aus gesinterten Hartmetallen, für die Metallbearbeitung	kg	431 533	558 763	572 935	24
		1000 EUR	59 243	64 407	70 137	
2862 40 310	- Bohrwerkzeuge für die Metallbearbeitung (ohne solche mit arbeitendem Teil aus gesinterten Hartmetallen), andere Bohrwerkzeuge	kg	1 507 127	2 981 348	3 490 139	16
	- Bohrwerkzeuge für die Metallbearbeitung mit arbeitendem Teil aus Schnellarbeitsstahl	1000 EUR	65 093	51 466	58 172	
2862 40 330	- - Bohrwerkzeuge für die Metallbearbeitung mit arbeitendem Teil aus anderen Stoffen	kg	97 725	111 883	293 288	13
		1000 EUR	17 347	18 550	24 028	
2862 40 350	- - Andere Bohrwerkzeuge	kg	188 454	90 405	94 161	11
		1000 EUR	19 800	21 157	22 505	
2862 40 370	- Reibahlen, Ausbohr- und Räumwerkzeuge	kg	.	.	.	3
	- Reibahlen, Ausbohr- und Räumwerkzeuge mit arbeitendem Teil aus Diamant oder agglomeriertem Diamant	1000 EUR	.	.	.	
2862 40 441	- - Reibahlen und Ausbohrwerkzeuge, für die Metallbearbeitung mit arbeitendem Teil aus gesinterten Hartmetallen	kg	19 922	22 000	18 130	15
		1000 EUR	.	.	.	
2862 40 449	- - Reibahlen und Ausbohrwerkzeuge, für die Metallbearbeitung mit arbeitendem Teil aus anderen Stoffen	kg	156 624	157 829	179 549	13
		1000 EUR	10 259	9 899	10 729	
2862 40 450	- - Reibahlen, Ausbohrwerkzeuge und Räumwerkzeuge (ohne solche für die Metallbearbeitung)	kg	.	.	.	1
		1000 EUR	.	.	.	
2862 40 480	- - Räumwerkzeuge für die Metallbearbeitung	kg	328 050	293 172	300 730	11
		1000 EUR	9 361	10 062	9 843	
2862 40 503	- Fräswerkzeuge mit arbeitendem Teil aus gesinterten Hartmetallen, für die Metallbearbeitung	kg	7 777	9 134	8 161	5
	- Wälzfräswerkzeuge z.B. für Verzahnungen	1000 EUR	1 545	1 682	1 526	
2862 40 505	- - Andere Fräswerkzeuge, z.B. für Verzahnungen	kg	316 230	343 540	374 852	27
		1000 EUR	40 423	48 940	49 810	
2862 40 610	- - Andere Fräswerkzeuge mit arbeitendem Teil aus anderen Stoffen für die Metallbearbeitung	kg	213 696	219 841	216 744	14
	- - Schaftfräser	1000 EUR	16 287	16 420	15 793	
2862 40 650	- - Wälzfräswerkzeuge	kg	80 288	82 956	83 354	9
		1000 EUR	11 533	10 834	11 087	
2862 40 670	- - Andere Fräswerkzeuge	kg	75 931	76 373	84 092	19
		1000 EUR	13 584	12 852	14 085	
2862 40 693	- - für die Bearbeitung anderer Stoffe	kg	252 241	222 475	241 190	15
	- - mit arbeitendem Teil aus gesinterten Hartmetallen	1000 EUR	12 728	12 340	13 196	
2862 40 699	- - - mit arbeitendem Teil aus anderen Stoffen	kg	120 613	120 956	122 657	12
		1000 EUR	8 297	8 974	9 304	

4 Produktion nach Güterarten - Deutschland

Melde- Nr.	Bezeichnung	Einheit	2. VJ 2004	1. VJ 2005	2. VJ 2005	2. VJ 2005 Anzahl
						Unternehmen
1	2	3	4	5	6	7
2862 40 710	- Drehwerkzeuge für die Metallbearbeitung - mit arbeitendem Teil aus Cermets	kg 1000 EUR	23 452	25 411	26 493	16
2862 40 741	- mit arbeitendem Teil aus anderen Stoffen - mit arbeitendem Teil aus Diamant oder agglomeriertem Diamant	kg 1000 EUR	444 289 9 053	306 560 7 711	412 475 8 934	10
2862 40 749	- mit arbeitendem Teil aus anderen Stoffen	kg 1000 EUR	111 444 9 442	124 897 10 049	129 440 10 816	12
2862 40 790	- für die Bearbeitung anderer Stoffe	kg 1000 EUR	13 381 1 456	13 065 1 341	18 834 1 856	4
2862 40 810	- Andere auswechselbare Werkzeuge - mit arbeitendem Teil aus Diamant oder agglomeriertem Diamant	kg 1000 EUR	57 376 14 023	50 692 15 275	57 078 15 677	14
2862 40 830	- Schraubendrehereinsätze mit arbeitendem Teil aus anderen Stoffen	kg 1000 EUR	281 215 12 225	258 247 10 892	240 947 9 230	10
2862 40 850	- Verzahnwerkzeuge (ohne Fräswerk- zeuge) mit arbeitendem Teil aus anderen Stoffen	kg 1000 EUR	.	.	.	2
2862 40 870	- Andere auswechselbare Werkzeuge mit arbeitendem Teil aus gesinterten Hartmetallen	kg 1000 EUR	475 807 36 568	378 691 31 025	353 614 32 812	29
2862 40 891	- Andere auswechselbare Werkzeuge mit arbeitendem Teil aus anderen Stoffen	kg 1000 EUR	913 244 16 616	941 181 16 422	1 103 499 17 761	24
2862 40 899	- für die Metallbearbeitung - für die Bearbeitung anderer Stoffe	kg 1000 EUR	300 803 4 779	333 306 5 131	362 587 5 307	8
2862 50 130	- Andere Werkzeuge - Erd-, Gesteins- oder Tiefbohrwerk- zeuge - mit arbeitendem Teil aus Cermets	kg 1000 EUR	788 250 7 618	1 100 153 12 075	1 132 768 11 349	6
2862 50 150	- mit arbeitendem Teil aus Diamant oder agglomeriertem Diamant (einschl. Teilen)	kg 1000 EUR	.	.	.	3
2862 50 170	- mit arbeitendem Teil aus anderen Stoffen (einschl. Teilen)	kg 1000 EUR	763 398 9 881	685 208 8 191	822 113 10 886	4
2862 50 230	- Ziehwerkzeuge und Pressmatrizen zum Ziehen, Strang- oder Fließ- pressen von Metallen - mit arbeitendem Teil aus Diamant oder agglomeriertem Diamant	kg 1000 EUR	2 746 1 327	2 838 1 360	2 575 1 400	3
2862 50 241	- mit arbeitendem Teil aus anderen Stoffen - mit arbeitendem Teil aus gesinterten Hartmetallen	kg 1000 EUR	285 197 11 013	310 059 11 797	329 245 12 339	15
2862 50 249	- mit arbeitendem Teil aus anderen Stoffen	kg 1000 EUR	234 981 8 441	201 315 7 465	259 835 9 371	15
2862 50 331	- Press-, Präge-, Tiefzieh-, Gesenk- schmiede-, Stanz- oder Lochwerk- zeuge; Teile dafür - für die Metallbearbeitung - für die Blechumformung	kg 1000 EUR	18 476 042 291 252	15 769 450 262 292	20 178 197 305 457	221
2862 50 339	- für andere Metallbearbeitung	kg 1000 EUR	17 311 215 157 416	12 887 566 141 107	13 174 843 152 072	200
2862 50 390	- für die Bearbeitung anderer Stoffe	kg 1000 EUR	1 313 068 36 916	1 305 138 38 449	1 355 269 40 164	52
2862 50 433	- Messer und Schneidklingen, für die Metall- und Holzbearbeitung - für die Metallbearbeitung - - Kreismesser	kg 1000 EUR	201 285 10 906	238 441 10 978	308 644 12 499	7
2862 50 439	- - Andere Messer und Schneidklingen	kg 1000 EUR	760 330 6 603	760 575 7 490	804 650 7 686	12
2862 50 450	- für die Holzbearbeitung	kg 1000 EUR	53 361 2 849	54 095 2 773	43 229 2 605	6
2862 50 530	- Messer und Schneidklingen, für Küchen- oder Nahrungsmittel- industriemaschinen - Kreismesser	kg 1000 EUR	305 188 5 243	263 953 4 643	244 697 4 419	6

4 Produktion nach Güterarten - Deutschland

Melde- Nr.	Bezeichnung	Einheit	2. VJ 2004	1. VJ 2005	2. VJ 2005	2. VJ 2005
						Anzahl Unternehmen
1	2	3	4	5	6	7
2862 50 550	- - Andere Messer und Schneidklingen	kg 1000 EUR	124 589 4 571	174 599 5 594	187 462 5 801	10
2862 50 630	- Messer und Schneidklingen, für Maschinen für die Landwirtschaft, den Gartenbau, die Forstwirtschaft und für andere Maschinen oder mechanische Geräte; Wendeschneidplatten für Werkzeuge - für Maschinen für die Landwirtschaft, den Gartenbau oder die Forstwirtschaft	kg 1000 EUR	2 586 493 9 276	3 146 206 11 307	3 264 366 11 700	7
2862 50 653	- - für andere Maschinen oder mecha- nische Geräte	kg 1000 EUR	110 236 1 527	141 352 1 961	148 472 2 122	5
2862 50 659	- - - Kreismesser	kg 1000 EUR	721 491 31 220	840 740 35 560	838 357 35 186	20
2862 50 670	- - Wendeschneidplatten für Werkzeu- ge, nicht gefasst, nach ISO 1832 u.ä. aus Cermets	kg 1000 EUR	427 979 36 857	359 977 38 373	478 640 42 197	11
2862 50 930	- - Andere Plättchen für Werkzeuge, nicht gefasst, aus Cermets	kg 1000 EUR	60 896 6 814	57 124 6 404	63 577 7 254	5
2862 50 950	- - Stäbchen, Spitzen u.ä. Formstücke für Werkzeuge, nicht gefaßt, aus Cermets	kg 1000 EUR	576 398 27 301	553 828 26 249	562 363 30 680	9
2862 90 000	Reparatur und Instandhaltung von Werkzeugen (z.B. Nachschärfen, Nachschleifen) Vorhängeschlösser, Schlösser für Kraftfahrzeuge und Möbel, aus unedlen Metallen	1000 EUR	20 722	21 442	23 577	66
2863 11 300	- Vorhängeschlösser	St 1000 EUR	705 889 3 555	642 294 3 149	581 584 3 583	8
2863 11 500	- Schlösser für Kraftfahrzeuge	1000 St 1000 EUR	43 306 208 169	38 689 186 322	39 198 185 800	16
2863 11 703	- Möbelschlösser	St 1000 EUR	2 255 547 6 537	2 501 012 6 944	2 798 610 6 334	10
2863 11 709	- - Zylindermöbelschlösser	St 1000 EUR	1 910 640 3 446	2 128 286 3 498	2 197 988 3 166	9
2863 12 300	- - Andere Möbelschlösser	St 1000 EUR	2 034 999 18 183	2 146 569 18 610	2 165 021 18 104	10
2863 12 500	- - Andere Schlösser für Gebäudetüren	St 1000 EUR	4 245 191 33 248	3 859 269 33 628	3 747 086 32 441	13
2863 12 703	- Schlösser für Panzerschränke, andere Schlösser und Sicherheits- riegel	St 1000 EUR	494 893 5 128	383 979 4 139	368 598 3 934	4
2863 12 705	- - Schlösser für Panzerschränke	St 1000 EUR	261 .	245 .	236 .	3
2863 12 707	- - Rohrrahmenschlösser	St 1000 EUR	261 .	245 .	236 .	1
2863 12 709	- - Schlösser für Taschenwaren	St 1000 EUR	261 .	245 .	236 .	1
2863 12 709	- - Andere Schlösser u. Sicherheits- riegel, a.n.g., z.B. Fahrradschlösser	St 1000 EUR	14 476 106 24 616	14 901 194 23 837	15 501 798 25 164	23
2863 13 300	Verschlüsse und Verschlussbügel mit Schloss, aus unedlen Metallen; Schlüssel, gesondert gestellt sowie Teile für Schlösser und Sicherheits- riegel, aus unedlen Metallen	kg 1000 EUR	941 405 11 694	958 878 11 071	968 873 10 235	7
2863 13 500	- Verschlüsse und Verschlussbügel mit Schloss	kg 1000 EUR	145 717 7 958	114 992 7 865	111 631 8 026	16
2863 13 705	- Schlüssel, gesondert gestellt (auch Rohlinge)	kg 1000 EUR	145 717 7 958	114 992 7 865	111 631 8 026	16
2863 13 705	- Teile für Schlösser und Sicherheitsriegel	St 1000 EUR	1 735 621 33 836	1 812 126 36 328	1 881 580 37 945	11
2863 13 709	- - Schließzylinder für Türen	St 1000 EUR	1 735 621 33 836	1 812 126 36 328	1 881 580 37 945	11
2863 13 709	- - Andere Teile für Schlösser und Sicherheitsriegel	St 1000 EUR	27 210	27 676	27 782	16

4 Produktion nach Güterarten - Deutschland

Melde-Nr.	Bezeichnung	Einheit	2. VJ 2004	1. VJ 2005	2. VJ 2005	2. VJ 2005 Anzahl Unternehmen
1	2	3	4	5	6	7
2863 14 101	Beschläge u.ä. Erzeugnisse für Kraftfahrzeuge, Türen, Fenster, Möbel, Koffer u.ä. Waren, aus unedlen Metallen; automatische Türschließer, aus unedlen Metallen - Scharniere - - Schamiere, Bänder und Fitschen, für Möbel	kg 1000 EUR	7 555 614 37 607	8 554 541 41 637	8 871 204 42 893	13
2863 14 103	- - Schamiere, Bänder, Fitschen und Gehänge, für Bauten	kg 1000 EUR	1 433 024 8 668	1 326 730 8 013	1 388 193 8 851	11
2863 14 105	- - Schamiere für Kraftfahrzeuge	kg 1000 EUR	5 795 810 29 200	9 943 788 31 547	11 856 526 35 331	3
2863 14 109	- - Andere Scharniere	kg 1000 EUR	247 412 2 936	326 762 3 088	347 723 3 265	9
2863 14 200	- Laufrädchen oder -rollen	kg 1000 EUR	11 916 347 60 522	12 846 229 63 623	12 245 507 61 407	14
2863 14 300	- Andere Beschläge u.ä. Waren für Kraftfahrzeuge	kg 1000 EUR	61 695 286 440 120	66 014 355 410 140	70 723 818 446 471	39
2863 14 433	- Baubeschläge - - für Fenster und Türen, aus Eisen oder Stahl - - - Fensterbeschläge	kg 1000 EUR	26 627 448 185 851	16 019 309 119 094	20 561 801 161 265	24
2863 14 435	- - - Türbeschläge	kg 1000 EUR	5 425 152 59 756	4 926 398 58 884	4 957 508 58 232	23
2863 14 453	- - für Fenster und Türen, aus anderen unedlen Metallen - - - Fensterbeschläge	kg 1000 EUR	3 535 285 24 122	3 629 037 22 812	3 942 980 24 239	15
2863 14 455	- - - Türbeschläge	kg 1000 EUR	2 592 456 50 324	2 547 807 48 581	2 742 944 47 685	16
2863 14 470	- - Andere Baubeschläge	kg 1000 EUR	13 899 664 62 209	11 950 897 51 682	13 657 449 61 888	38
2863 14 503	- Beschläge für Möbel aus unedlen Metallen - - Möbelinnenbeschläge	t 1000 EUR	64 161 150 773	71 097 163 830	75 518 171 537	38
2863 14 505	- - Möbelaußenbeschläge	t 1000 EUR	2 627 18 473	3 227 19 090	2 938 18 156	14
2863 14 630	- Andere Beschläge u.ä. Waren (z.B. für Täschnerwaren, Herde, Öfen, Fahrzeuge, Fenster-, Türvorhänge usw.) - - für Fenster- und Türvorhänge	kg 1000 EUR	2 038 952 13 796	1 741 357 13 718	1 666 412 13 526	13
2863 14 653	- - für andere Zwecke - - - für Täschnerwaren	kg 1000 EUR	191 184 1 857	215 701 2 100	193 492 1 825	4
2863 14 659	- - - für andere Zwecke	kg 1000 EUR	5 775 810 36 668	5 895 067 37 992	5 795 137 37 456	26
2863 14 700	- Automatische Türschließer	kg 1000 EUR	8 573 293 76 617	7 968 684 72 835	7 962 542 71 603	6
2863 90 000	Installation, Reparatur und Instandhaltung von Schließern, Schließanlagen und intelligenten Beschlagsystemen Behälter aus Eisen oder Stahl, mit einem Fassungsvermögen von 50 bis 300 l, für Stoffe aller Art (ohne solche für verdichtete oder verflüssigte Gase)	1000 EUR	.	.	.	1
2871 11 001	- Heizungsboiler	St 1000 EUR	95 634 22 155	103 735 16 490	95 880 19 064	8
2871 11 002	- Druckwasserkessel	St 1000 EUR	5 922 1 311	3 988 1 108	5 493 1 664	6
2871 11 003	- Spundbehälter	St 1000 EUR	3 464 168 53 667	3 139 345 59 266	3 323 836 63 362	14
2871 11 004	- Deckelbehälter	St 1000 EUR	1 544 373 26 456	1 465 266 30 691	1 541 048 33 506	14
2871 11 008	- Andere Behälter, z.B. Kraftstoffkanister, Heizölkannen	St 1000 EUR	337 647 21 254	328 399 18 536	356 023 22 929	33
2871 12 002	Behälter aus Eisen oder Stahl, mit einem Fassungsvermögen von weniger als 50 l, für Stoffe aller Art (ohne Dosen und ohne solche für verdichtete oder verflüssigte Gase) - Druckwasserkessel	St 1000 EUR	.	.	.	3
2871 12 008	- Andere Behälter, z.B. Heizungsboiler	St 1000 EUR	.	298	195	24

4 Produktion nach Güterarten - Deutschland

Melde-Nr.	Bezeichnung	Einheit	2. VJ 2004	1. VJ 2005	2. VJ 2005	2. VJ 2005 Anzahl Unternehmen
1	2	3	4	5	6	7
2871 90 000	Installation, Reparatur und Instandhaltung von Behältern aus Eisen oder Stahl mit einem Fassungsvermögen von 300 l oder weniger	1000 EUR	.	.	.	2
2872 11 331	Dosen aus Eisen oder Stahl, die durch Schweißen, Löten oder Falzen verschlossen werden, mit einem Fassungsvermögen von weniger als 50 l - für Nahrungsmittel und Getränke - - Konservendosen für Nahrungsmittel	t 1000 St 1000 EUR	5 147 99 782 8 115	7 050 141 174 8 354	5 972 108 294 7 219	7
2872 11 332	- - - für Obst-, Gemüse-, Sauerkonserven, Marmeladen	t 1000 St 1000 EUR	4 164 153 879 9 840	3 551 132 807 9 038	3 339 122 708 8 588	7
2872 11 333	- - - für Fleisch-, Wurst- und Fischwaren	t 1000 St 1000 EUR	2 476 77 606 .	2 737 97 793 .	3 077 86 740 .	4
2872 11 334	- - - für Fertiggerichte, Suppen	t 1000 St 1000 EUR	.	.	.	3
2872 11 335	- - - für Milcherzeugnisse	t 1000 St 1000 EUR	982 3 842 1 921	838 2 939 1 666	913 3 561 1 973	3
2872 11 336	- - - für Speiseöle	t 1000 St 1000 EUR	.	.	.	2
2872 11 337	- - - für Back- und Süßwaren	t 1000 St 1000 EUR	.	.	.	3
2872 11 338	- - - für Kaffee, Tee, Kakao	t 1000 St 1000 EUR	.	.	.	3
2872 11 338	- - - für sonstige Nahrungsmittel (ohne Getränke) und Tabakwaren	t 1000 St 1000 EUR	.	.	.	12
2872 11 350	- - Getränkedosen	t 1000 St 1000 EUR	25 736 890 473 63 878	14 290 482 493 35 478	25 396 868 071 65 005	4
2872 11 530	- Andere Dosen aus Eisen oder Stahl - - Aerosoldosen	t 1000 St 1000 EUR	8 096 198 967 33 825	8 180 190 390 34 684	8 261 168 204 34 100	4
2872 11 551	- - - für Mineralölerzeugnisse	t 1000 St 1000 EUR	335 482 952	284 350 715	302 426 937	5
2872 11 552	- - - für Industriechemikalien	t 1000 St 1000 EUR	509 3 356 1 655	407 2 259 1 430	401 2 573 1 499	5
2872 11 553	- - - für Farben, Lacke und verwandte Erzeugnisse	t 1000 St 1000 EUR	17 125 72 661 44 930	14 657 70 124 42 432	15 219 65 094 44 395	11
2872 11 554	- - - für Klebstoffe und Bindemittel	t 1000 St 1000 EUR	898 2 058 2 413	833 2 019 2 343	839 1 917 2 502	5
2872 11 555	- - - für kosmetische und pharmazeutische Erzeugnisse	t 1000 St 1000 EUR	138 2 791 512	89 1 093 425	101 2 603 581	3
2872 11 556	- - - für Wasch-, Reinigungs-, Putz- und Pflegemittel	t 1000 St 1000 EUR	.	.	.	3
2872 11 559	- - - für sonstige Erzeugnisse, a.n.g.	t 1000 St 1000 EUR	1 559 12 041 4 731	1 412 10 462 4 346	1 081 8 960 3 494	7
2872 12 100	Sammelbehälter, Fässer, Dosen, Tuben, Verpackungsröhrchen u.a. Behälter, aus Aluminium, mit einem Fassungsvermögen von 300 l oder weniger - Tuben	kg 1000 St 1000 EUR	1 744 257 270 256 25 006	1 740 337 269 330 24 814	1 641 797 257 468 23 224	7
2872 12 300	- Verpackungsröhrchen	kg 1000 St 1000 EUR	550 483 52 800 7 308	567 442 53 447 7 448	542 930 50 577 7 274	3
2872 12 500	- Andere Behälter usw. mit einem Fassungsvermögen von 50 l bis 300 l	kg 1000 St 1000 EUR	1 151 390 124 12 599	1 406 543 156 14 463	1 319 776 140 16 047	6

4 Produktion nach Güterarten - Deutschland

Melde-Nr.	Bezeichnung	Einheit	2. VJ 2004	1. VJ 2005	2. VJ 2005	2. VJ 2005 Anzahl Unternehmen
1	2	3	4	5	6	7
2872 12 600	- Aerosoldosen aus Aluminium mit einem Fassungsvermögen von 300 l oder weniger	kg 1000 St 1000 EUR	2 140 463 85 003 14 273	2 548 248 98 934 15 746	2 774 170 107 582 17 448	5
	- Andere Behälter usw. mit einem Fassungsvermögen von weniger als 50 l					
2872 12 830	- - Konservendosen für Nahrungsmittel	kg 1000 St 1000 EUR	.	.	.	3
2872 12 850	- - Getränkedosen	kg 1000 St 1000 EUR	.	9 883 377 720 191 45 310	9 467 837 832 637 51 832	3
2872 12 890	- - Andere Behälter aus Aluminium	kg 1000 St 1000 EUR	1 321 972 90 829 11 931	2 106 006 87 653 12 617	1 793 518 81 486 11 928	9
	Stopfen (einschl. Kronenverschlüssen), Verschluss- oder Flaschen-kapseln, anderes Verpackungszubehör, aus unedlen Metallen					
2872 13 300	- Kronenverschlüsse	kg 1000 St 1000 EUR	11 733 699 5 248 789 15 829	10 548 475 4 685 365 14 718	14 265 279 6 063 387 19 967	4
	- Verschluss- oder Flaschenkap-seln, aus Blei; Verschluss- oder Flaschen-kapseln, aus Aluminium, mit einem Durchmesser von mehr als 21 mm					
2872 13 503	- - Flaschen-kapseln aus Aluminium	kg 1000 EUR	.	.	.	3
2872 13 505	- - Schraubverschlüsse aus Aluminium	kg 1000 EUR	5 200 113 30 696	4 514 633 26 898	5 000 406 29 614	8
2872 13 509	- - Andere Verschluss- und Flaschen-kapseln, aus Blei oder Aluminium	kg 1000 EUR	.	.	.	4
	- Anderes Verpackungszubehör, aus unedlen Metallen					
2872 13 705	- - Feinstblechverschlüsse aus Stahl					
	- - - für Nahrungsmittel, Getränke und Tabakwaren	kg 1000 EUR	14 849 159 41 300	17 316 805 44 434	16 845 280 44 256	7
2872 13 707	- - - für andere Verpackungen	kg 1000 EUR	.	.	.	3
2872 13 709	- - Anderes Verpackungszubehör (z.B. Spundbleche, Plomben)	kg 1000 EUR	10 134 110 50 398	9 805 918 50 107	10 335 072 53 631	13
	Litzen, Kabel, Seile, Seilschlingen u.ä. Waren, aus Eisen oder Stahl (ohne isolierte Erzeugnisse für die Elektrotechnik)					
2873 11 301	- Litzen, Kabel und Seile					
	- - mit einer größten Querschnittsabmessung von 3 mm oder weniger	t 1000 EUR	13 117 24 385	13 294 26 831	14 460 29 201	18
	- - mit einer größten Querschnittsabmessung von mehr als 3 mm					
2873 11 303	- - - Litzen	t 1000 EUR	11 218 14 806	9 587 13 930	8 365 15 449	11
2873 11 305	- - - Kabel und Seile	t 1000 EUR	17 204 47 543	18 276 53 975	19 694 56 949	23
2873 11 500	- Seilschlingen u.ä. Waren	t 1000 EUR	532 2 357	580 2 784	719 3 309	8
	Stacheldraht aus Eisen oder Stahl; Litzen, Kabel, Seile u.ä. Waren, aus Kupfer und Aluminium (ohne isolierte Erzeugnisse für die Elektrotechnik)					
2873 12 300	- Stacheldraht aus Eisen oder Stahl, für Einzäunungen (auch verwundene Drähte oder Bänder)	t 1000 EUR	.	.	.	1
2873 12 500	- Litzen, Kabel, Seile u.ä. Waren, aus Kupfer	t 1000 EUR	15 874 37 284	17 332 43 349	17 776 45 561	18
2873 12 700	- Litzen, Kabel, Seile u.ä. Waren, aus Aluminium	t 1000 EUR	.	.	.	5
	Gewebe, Gitter, Geflechte, aus Eisen-, Stahl- oder Kupferdraht; Streckbleche und -bänder, aus Eisen, Stahl oder Kupfer					
2873 13 130	- Gewebe aus Eisen- oder Stahldraht	kg 1000 EUR	254 981 9 804	285 282 10 708	283 414 10 382	5
2873 13 150	- - Endlose Gewebe für Maschinen	kg 1000 EUR	2 473 827 35 554	2 305 550 31 943	2 246 597 31 635	16

4 Produktion nach Güterarten - Deutschland

Melde-Nr.	Bezeichnung	Einheit	2. VJ 2004	1. VJ 2005	2. VJ 2005	2. VJ 2005 Anzahl Unternehmen
1	2	3	4	5	6	7
2873 13 200	- Gitter und Geflechte, verschweißt, mit einer Maschengröße von 100 cm ² oder mehr, aus Eisen- oder Stahldraht, mit einer größten Querschnittsabmessung von 3 mm oder mehr	t 1000 EUR	358 095 203 261	284 209 127 155	347 807 140 781	23
	- Andere Gitter und Geflechte, verschweißt, aus Eisen- oder Stahldraht					
2873 13 303	- Unterstützungskörbe und Deckenträger, geschweißt, für die Betonbewehrung	t 1000 EUR	43 454 30 340	23 099 16 281	41 791 25 082	6
2873 13 309	- Andere Gitter und Geflechte, verschweißt	t 1000 EUR	43 882 51 959	34 225 38 472	44 944 49 448	30
	- Andere Gitter und Geflechte, aus Eisen- oder Stahldraht, nicht verschweißt					
2873 13 430	- nicht mit Kunststoff überzogen	kg 1000 EUR	5 963 665 17 966	5 388 978 17 925	5 082 036 16 206	19
2873 13 450	- mit Kunststoff überzogen	kg 1000 EUR	5 517 750 15 007	5 962 262 15 330	5 683 031 14 404	14
2873 13 500	- Streckbleche und -bänder, aus Eisen oder Stahl	kg 1000 EUR				4
2873 13 600	- Gewebe (einschl. endloser Gewebe), Gitter und Geflechte, aus Kupferdraht; Streckbleche und -bänder, aus Kupfer	kg 1000 EUR	206 953 2 476	199 849 2 531	204 820 2 388	10
	Reißnägeln, Nägel, Stifte, Krampen, Klammern (ohne Heftklammern, zusammenhängend in Streifen) u.ä. Waren, aus Eisen, Stahl, Kupfer und Aluminium					
2873 14 100	- Reißnägeln aus Eisen oder Stahl	kg 1000 EUR				3
2873 14 200	- Nägel aus Eisen- oder Stahldraht, zusammenhängend in Streifen oder Rollen	kg 1000 EUR	5 011 138 9 097	3 183 912 5 720	4 239 641 6 798	6
2873 14 300	- Nägel aus Stahldraht mit einem Kohlenstoffgehalt von 0,5 GHT oder mehr, gehärtet	kg 1000 EUR				1
	- Andere Nägel, Stifte u.ä. Waren aus Eisen- oder Stahldraht					
2873 14 400	- verzinkt	kg 1000 EUR	158 064 1 131			3
2873 14 500	- nicht verzinkt	kg 1000 EUR	2 873 559 4 992	1 523 982 3 215	1 660 251 3 535	5
2873 14 600	- Andere Nägel, Krampen, gewellte oder abgeschrägte Klammern u.ä. Waren, aus Eisen oder Stahl	kg 1000 EUR	2 235 983 12 011	2 173 182 12 033	2 236 255 12 582	12
2873 14 700	- Stifte, Nägel, Reißnägeln, Krampen, Klammern u.ä. Waren, aus Kupfer	kg 1000 EUR				2
2873 14 800	- Stifte, Nägel, Krampen, Klammern, Schrauben, Bolzen, Muttern, Schraubhaken, Nieten, Splinte, Keile, Unterlegscheiben u.ä. Waren, aus Aluminium	1000 EUR	20 891	17 304	19 723	25
	Drähte, Stäbe, Rohre, Platten, Elektroden u.ä. Waren, mit Dekapier- od. Flussmittel umhüllt od. gefüllt; Drähte und Stäbe, aus agglomeriertem Pulver von unedlen Metallen, zum Metallisieren im Aufspritzverfahren					
2873 15 100	- Umhüllte Elektroden aus unedlen Metallen, für das Lichtbogenschweißen	kg 1000 EUR	824 062 10 257	1 334 318 15 670	1 247 751 14 762	7
2873 15 300	- Gefüllte Drähte aus unedlen Metallen, für das Lichtbogenschweißen	kg 1000 EUR	3 535 105 8 595	3 917 116 11 358	4 046 450 15 952	3
2873 15 500	- Umhüllte Stäbe und gefüllte Drähte aus unedlen Metallen, für das Lötten oder das Autogenschweißen	kg 1000 EUR				4
2873 15 700	- Andere Drähte u.ä. Waren (einschl. Teilen)	1000 EUR	12 057	13 122	13 699	12
2873 16 000	Näh-, Strick-, Schnür-, Häkelnadeln, Stichel u.ä. Waren; Sicherheits-, Stecknadeln u.ä. Nadeln, a.n.g., aus Eisen oder Stahl, zum Handgebrauch	kg 1000 EUR				1

4 Produktion nach Güterarten - Deutschland

Melde-Nr.	Bezeichnung	Einheit	2. VJ 2004	1. VJ 2005	2. VJ 2005	2. VJ 2005 Anzahl Unternehmen
1	2	3	4	5	6	7
2874 11 130	Schrauben, Bolzen, Muttern, Schwellenschrauben, Schraubhaken u.ä. Waren, mit Gewinde, aus Eisen oder Stahl - Gedrehte Schrauben, auch mit Muttern oder Unterlegscheiben, mit einer Stiftdicke von 6 mm oder weniger; Schrauben und Bolzen zum Befestigen von Oberbaumaterial von Bahnen sowie solche ohne Kopf - Gedrehte Schrauben mit einer Stiftdicke von 6 mm oder weniger	t 1000 EUR	5 711 43 386	5 504 43 663	5 622 43 959	48
2874 11 150	- Schrauben und Bolzen zum Befestigen von Oberbaumaterial von Bahnen	t 1000 EUR	3 173 9 353	2 897 7 270	3 085 10 817	5
2874 11 170	- Schrauben und Bolzen ohne Kopf	t 1000 EUR	34 173	34 082	39 495	28
2874 11 230	- Schrauben und Bolzen, mit Kopf, auch mit Muttern oder Unterlegscheiben, mit Schlitz, Kreuzschlitz oder Innensechskant - mit Schlitz oder Kreuzschlitz, aus nichtrostendem Stahl	t 1000 EUR	627 5 576	569 6 450	553 6 036	16
2874 11 250	- mit Schlitz oder Kreuzschlitz, aus Eisen oder anderem Stahl	t 1000 EUR	7 779 37 431	7 151 37 889	7 409 38 314	24
2874 11 270	- mit Innensechskant, aus nichtrostendem Stahl	t 1000 EUR	930 5 409	731 5 197	785 5 197	9
2874 11 290	- mit Innensechskant, aus Eisen oder anderem Stahl	t 1000 EUR	4 716 24 926	4 535 26 665	5 082 29 979	13
2874 11 310	- Andere Schrauben und Bolzen, mit Kopf, auch mit Muttern oder Unterlegscheiben - mit Außensechskant, aus nichtrostendem Stahl	t 1000 EUR	16 382	17 041	.	13
2874 11 330	- mit Außensechskant, aus Eisen oder anderem Stahl, mit einer Zugfestigkeit von weniger als 800 MPa	t 1000 EUR	4 427 8 890	4 282 10 022	4 151 9 708	13
2874 11 350	- mit Außensechskant, aus Eisen oder anderem Stahl, mit einer Zugfestigkeit von 800 MPa oder mehr	t 1000 EUR	26 688 65 030	25 879 61 146	25 651 61 394	22
2874 11 390	- Andere Schrauben und Bolzen, mit Kopf, aus Eisen oder Stahl - Schwellenschrauben, andere Holzschrauben, Schraubhaken, Ring- und Ösensschrauben	t 1000 EUR	39 306 142 240	47 716 170 529	46 315 174 059	52
2874 11 530	- Schwellenschrauben	t 1000 EUR	.	.	.	1
2874 11 550	- Andere Holzschrauben	t 1000 EUR	3 343 12 223	2 951 12 610	2 794 12 835	9
2874 11 570	- Schraubhaken, Ring- und Ösensschrauben	t 1000 EUR	1 493 3 019	1 754 2 985	1 647 2 937	7
2874 11 730	- Gewindeformende Schrauben - aus nichtrostendem Stahl	t 1000 EUR	93 829	105 887	86 724	6
2874 11 750	- Andere gewindeformende Schrauben	t 1000 EUR	10 645 45 884	11 452 57 318	10 907 53 555	11
2874 11 830	- Muttern - Gedrehte Muttern mit einer Lochweite von 6 mm oder weniger	t 1000 EUR	4 461 26 277	4 170 25 821	4 545 27 897	21
2874 11 850	- Andere Muttern aus nichtrostendem Stahl	t 1000 EUR	.	.	.	3
2874 11 870	- Andere Muttern (ohne solche aus nichtrostendem Stahl)	t 1000 EUR	21 664 80 395	23 457 90 019	24 831 98 935	22
2874 11 900	- Andere Waren, aus Eisen oder Stahl, mit Gewinde	t 1000 EUR	13 018 50 974	13 004 46 870	13 458 45 836	34
2874 12 100	Federringe und -scheiben u.ä. Sicherungsringe und -scheiben; Niete, Splinte, Keile u.ä. Waren, ohne Gewinde, aus Eisen oder Stahl - Federringe, -scheiben u.ä. Sicherungsringe und -scheiben	kg 1000 EUR	1 823 981 15 368	1 733 502 15 894	1 847 644 15 763	9
2874 12 300	- Andere Unterlegscheiben	kg 1000 EUR	7 265 448 14 256	6 990 995 15 938	5 863 786 13 554	11
2874 12 500	- Niete	kg 1000 EUR	5 999 071 15 016	6 644 550 17 247	6 869 068 18 729	11

4 Produktion nach Güterarten - Deutschland

Melde-Nr.	Bezeichnung	Einheit	2. VJ 2004	1. VJ 2005	2. VJ 2005	2. VJ 2005 Anzahl Unternehmen
1	2	3	4	5	6	7
2874 12 700	- Splinte, Keile u.ä. Waren, ohne Gewinde Unterlegscheiben, Holzschrauben u.ä. Waren der Schraubenindustrie, mit und ohne Gewinde, aus Kupfer und aus Kupferlegierungen (ohne Stifte, Nägel u.ä. Waren)	kg 1000 EUR	1 935 285 12 214	1 885 331 12 535	1 894 195 12 572	17
2874 13 100	- Unterlegscheiben (einschl. Federringen und -scheiben)	kg 1000 EUR	1 181	1 453	1 536	7
2874 13 200	- Andere Waren der Schraubenindustrie, ohne Gewinde (z.B. Niete, Splinte, Keile)	kg 1000 EUR	.	.	.	1
2874 13 401	- Andere Schrauben, Bolzen und Müttern, mit Gewinde	kg 1000 EUR	-	-	-	-
2874 13 409	- - Holzschrauben mit Gewinde	kg 1000 EUR	-	-	-	-
2874 13 409	- - Andere Schrauben; Bolzen und Müttern, mit Gewinde	kg 1000 EUR	115 724 1 370	128 582 1 543	128 096 1 476	7
2874 13 700	- Andere Waren der Schraubenindustrie, mit Gewinde Federn und Federblätter, aus Eisen oder Stahl; Federn aus Kupfer und aus Kupferlegierungen	kg 1000 EUR	1 284 336 13 424	1 101 491 13 063	1 208 655 13 670	25
2874 14 130	- Blattfedern und Federblätter dafür, aus Eisen oder Stahl	t 1000 EUR	7 786 19 126	8 453 22 789	8 774 24 247	5
2874 14 130	- - Parabelfedern und Federblätter dafür, warmgeformt	t 1000 EUR	.	.	.	4
2874 14 150	- - Andere Blattfedern und Federblätter dafür, warmgeformt	t 1000 EUR	.	.	.	4
2874 14 170	- - Kaltgeformte Blattfedern und Federblätter dafür	t 1000 EUR	1 039 15 541	1 056 16 004	1 164 17 017	21
2874 14 170	- - Schraubenfedern, aus Eisen oder Stahl	t 1000 EUR	11 092 31 997	11 637 33 689	12 305 35 775	8
2874 14 310	- - warmgeformt	t 1000 EUR	11 092 31 997	11 637 33 689	12 305 35 775	8
2874 14 330	- - Kaltgeformte Schraubendruckfedern	t 1000 EUR	20 996 97 561	20 135 102 949	22 543 111 902	63
2874 14 350	- - Kaltgeformte Schraubenzugfedern	t 1000 EUR	3 043 16 922	5 653 20 769	4 234 19 060	40
2874 14 370	- - Andere kaltgeformte Schraubenfedern	t 1000 EUR	3 824 18 807	4 237 19 264	4 052 18 713	29
2874 14 370	- - Spiralfachfedern, Tellerfedern, aus Eisen oder Stahl	t 1000 EUR	7 951 41 364	9 205 49 031	10 585 53 895	22
2874 14 530	- - Spiralfachfedern	t 1000 EUR	41 364 4 490	49 031 5 608	53 895 5 207	9
2874 14 550	- - Tellerfedern	t 1000 EUR	4 490 19 502	5 608 22 171	5 207 22 305	9
2874 14 630	- - Andere Federn aus Eisen oder Stahl	t 1000 EUR	4 358 26 406	4 233 26 199	4 599 29 168	38
2874 14 690	- - Drahtformfedern	t 1000 EUR	9 967 60 232	25 978 69 324	23 240 64 730	47
2874 14 800	- Federn aus Kupfer und Kupferlegierungen	t 1000 EUR	498 10 522	495 10 490	505 10 798	23
2874 20 100	- Ketten (ohne Gelenkketten) und Teile dafür, aus Eisen oder Stahl sowie aus Kupfer	kg 1000 EUR	.	.	.	1
2874 20 100	- Stegketten aus Eisen oder Stahl	kg 1000 EUR	.	.	.	1
2874 20 230	- - Andere Ketten, mit geschweißten Gliedern, aus Eisen oder Stahl	kg 1000 EUR	.	.	.	1
2874 20 230	- - mit einer Querschnittsabmessung von 16 mm oder weniger	kg 1000 EUR	3 260 903 15 376	3 811 273 16 962	3 388 023 15 790	13
2874 20 250	- - mit einer Querschnittsabmessung von mehr als 16 mm	kg 1000 EUR	2 273 671 10 206	2 701 122 12 919	2 616 044 12 625	7
2874 20 300	- Gleitschutzketten aus Eisen oder Stahl	kg 1000 EUR	259 049	565 566	205 862 1 865	4
2874 20 500	- Andere Ketten aus Eisen oder Stahl	kg 1000 EUR	1 257 370 4 151	1 106 072 4 008	1 309 713 4 552	10
2874 20 700	- Ketten und Teile dafür aus Kupfer	kg 1000 EUR	.	.	.	1
2874 20 800	- Teile für Ketten aus Eisen oder Stahl	kg 1000 EUR	.	.	.	9
2875 11 100	- Sanitär-, Hygiene- oder Toilettenartikel und Teile dafür aus Eisen, Stahl, Kupfer oder Aluminium	St 1000 EUR	996 803 53 622	1 025 637 54 377	1 141 309 58 000	7
2875 11 100	- Abwasch- und Waschbecken, aus nichtrostendem Stahl	St 1000 EUR	996 803 53 622	1 025 637 54 377	1 141 309 58 000	7

4 Produktion nach Güterarten - Deutschland

Melde- Nr.	Bezeichnung	Einheit	2. VJ 2004	1. VJ 2005	2. VJ 2005	2. VJ 2005 Anzahl
						Unternehmen
1	2	3	4	5	6	7
2875 11 270	- Badewannen aus Eisen oder Stahl	St 1000 EUR	691 098 64 813	.	.	2
	- Andere Sanitär-, Hygiene- oder Toilettenartikel und deren Teile, aus Eisen oder Stahl (ohne Waschbecken und Badewannen), Kupfer sowie aus Aluminium			.	.	
2875 11 310	- - aus Eisen oder Stahl	kg 1000 EUR	2 572 352 23 362	2 614 559 23 485	2 751 319 24 400	17
2875 11 350	- - aus Kupfer	kg 1000 EUR	602 045 5 346	.	.	5
2875 11 370	- - aus Aluminium	kg 1000 EUR	4 509 745 43 480	4 876 714 43 770	5 093 520 46 764	5
	Haushalts- oder Hauswirtschaftsartikel und Teile dafür, aus Eisen oder Stahl, Kupfer sowie aus Aluminium					
2875 12 170	- Andere Haushalts- und Hauswirtschaftsartikel aus Gusseisen	kg 1000 EUR	.	.	.	1
	- aus nichtrostendem Stahl					
2875 12 230	- - Artikel für den Tischgebrauch	kg 1000 EUR	4 104	4 504	5 151	4
	- - Andere Haushalts- und Hauswirtschaftsartikel, aus nichtrostendem Stahl					
2875 12 291	- - - Koch-, Brat- und Backgeschirre	kg 1000 EUR	1 375 170 13 828	1 409 713 16 414	1 446 803 15 603	7
2875 12 293	- - - Schnellkochgeschirre	kg 1000 EUR	577 861 6 960	657 909 8 108	745 475 8 424	3
2875 12 299	- - - Andere Haushalts- und Hauswirtschaftsartikel, a.n.g.	kg 1000 EUR	1 025 163 11 062	1 053 191 11 457	1 174 640 12 931	12
	- Andere Haushalts- und Hauswirtschaftsartikel aus Eisen (ohne Gusseisen) oder Stahl, emailliert					
2875 12 371	- - - Koch-, Brat- u. Backgeschirre, einschl. Schnellkochgeschirre	kg 1000 EUR	796 040 6 099	527 510 5 802	583 960 6 720	3
2875 12 379	- - - Andere Haushalts- u. Hauswirtschaftsartikel, a.n.g.	kg 1000 EUR	.	.	.	1
	- Andere Haushalts- und Hauswirtschaftsartikel und Teile dafür, aus Eisen oder Stahl					
2875 12 430	- - für den Tischgebrauch	kg 1000 EUR	-	-	-	-
	- - Andere Haushalts- und Hauswirtschaftsartikel, auch mit Farbe versehen oder lackiert					
2875 12 497	- - - Briefkästen und Kastenanlagen	kg 1000 EUR	1 985 325 22 065	1 781 525 20 004	1 993 905 22 808	12
2875 12 498	- - - Koch-, Brat-, Backgeschirr u.a. Haushalts-, Hauswirtschaftsartikel u. deren Teile, mit Farbe versehen oder lackiert	kg 1000 EUR	6 249 819 28 923	6 713 244 35 343	5 734 102 30 766	20
	- Haushalts-, Hauswirtschaftsartikel und deren Teile; Schwämme, Putzlappen u.ä. Waren zum Scheuern, Polieren u.dgl.; aus Kupfer und Aluminium					
2875 12 530	- - aus Kupfer und Kupferlegierungen	kg 1000 EUR	.	.	.	2
2875 12 550	- - aus Aluminium und Aluminiumlegierungen, gegossen	kg 1000 EUR	1 896	.	.	2
	- - Andere Artikel aus Aluminium und Aluminiumlegierungen					
2875 12 571	- - - Koch-, Brat- und Backgeschirre aus Aluminium und Aluminiumlegierungen	kg 1000 EUR	7 839	8 215	7 360	3
2875 12 579	- - - Andere Artikel aus Aluminium und Aluminiumlegierungen, a.n.g.	kg 1000 EUR	1 287 475 9 747	12 613	10 524	6
2875 12 700	- Mechanische Handgeräte mit einem Gewicht von 10 kg oder weniger, zum Vorbereiten, Zubereiten oder Anrichten von Speisen oder Getränken	kg 1000 EUR	186 262 881	210 344 1 014	253 595 1 159	4
2875 12 800	- Eisen-, Stahlwolle, Schwämme, Putzlappen, Handschuhe u.ä. Waren, zum Scheuern, Polieren u.dgl., aus Eisen oder Stahl	kg 1000 EUR	.	.	.	1
	Panzerschränke, Türen und Fächer für Stahlkammern, Sicherheitskassetten u.ä. Waren, aus unedlen Metallen					
2875 21 300	- Panzerschränke	St 1000 EUR	13 763 8 830	15 187 8 506	14 548 8 756	7

4 Produktion nach Güterarten - Deutschland

Melde- Nr.	Bezeichnung	Einheit	2. VJ 2004	1. VJ 2005	2. VJ 2005	2. VJ 2005 Anzahl
						Unternehmen
1	2	3	4	5	6	7
2875 21 500	- Türen und Fächer für Stahlkammern	kg	.	.	.	1
2875 21 700	- Sicherheitskassetten u.ä. Waren	1000 EUR	6 479	9 904	9 502	18
2875 22 000	- Sortier-, Ablage-, Karteikästen, Manuskriptständer, Federschalen, Stempelhalter u.ä. Ausstattungs- gegenstände für Büros, aus unedlen Metallen	1000 EUR	1 486	1 878	1 724	4
2875 23 300	- Mechaniken für Schnellhefter oder Aktenordner, Heftklammern u. a. Büromaterial, aus unedlen Metallen	1000 EUR	.	.	.	2
2875 23 500	- Heftklammern, zusammenhängend in Streifen	1000 EUR	12 529	10 332	9 264	6
2875 23 700	- Anderes Büromaterial (einschl. Teilen)	1000 EUR	3 398	2 810	3 257	6
2875 24 000	- Statuetten u.a. Ziergegen- stände, Rahmen für Fotografien, Bilder usw., Spiegel, aus unedlen Metallen	1000 EUR	23 996	23 466	27 155	15
	- Klammer, Haken, Ösen, Nieten, Schnallen, Verschlüsse u.a. Befestigungsartikel, Perlen und zugeschnittene Flitter, aus unedlen Metallen					
2875 25 303	- verbunden mit Gewebebändern	1000 EUR	3 568	3 701	3 405	3
2875 25 309	- Andere Klammer, Haken und Ösen	1000 EUR	20 561	20 040	22 205	8
2875 25 503	- Hohl- oder Zweispitznieten	1000 EUR	12 161	11 142	10 624	7
2875 25 509	- Blindnieten	1000 EUR	5 286	4 355	4 460	4
	- Schnallen, Verschlüsse und Verschlussbügel u.a. Befestigungs- artikel; Perlen und zugeschnittene Flitter					
2875 25 703	- Verschlüsse (ohne solche für Handtaschen)	1000 EUR	2 348	2 859	2 725	7
2875 25 705	- Verschlüsse und Verschlussbügel für Handtaschen	1000 EUR	-	.	.	1
2875 25 709	- Andere Befestigungsartikel (z.B. Schnallen, Schließen); Perlen und zugeschnittene Flitter	1000 EUR	4 129	5 535	5 636	6
2875 26 000	- Schiffsschrauben und Schraubenflügel dafür	St	473	616	427	5
	- Andere Waren aus unedlen Metallen, a.n.g.	1000 EUR	12 513	19 054	18 603	
2875 27 110	- Schiffsanker, Draggen, Teile dafür, aus Eisen oder Stahl	kg	1 399 936	2 076 831	1 825 149	9
2875 27 130	- Waren aus nicht verformbaren Gusseisen, a.n.g., z.B. Straßenkappen	1000 EUR	4 981	6 292	6 191	
2875 27 190	- Mahlkugeln u.ä. Mahlkörper u.a. Waren aus Eisen oder Stahl, gegossen, a.n.g.	kg	17 077 517	13 466 950	14 075 053	6
	- Waren aus Eisen oder Stahl, geschmiedet, jedoch nicht weiter- bearbeitet; Waren aus Eisen- oder Stahldraht; Tabakdosen, Zigarettenetuis u.ä.	1000 EUR	21 139	20 422	19 824	
2875 27 220	- Mahlkugeln u.ä. Mahlkörper u.a. Waren, geschmiedet, jedoch nicht weiterbearbeitet	kg	2 754 379	3 433 556	3 382 898	3
	- Waren aus Eisen oder Stahl, geschmiedet, jedoch nicht weiter- bearbeitet; Waren aus Eisen- oder Stahldraht; Tabakdosen, Zigarettenetuis u.ä.	1000 EUR	.	5 890	6 765	
2875 27 250	- Waren aus Eisen- oder Stahldraht (z.B. Vogelkäfige u.ä. Kleinkäfige, Körbe)	kg	-	.	.	1
2875 27 270	- Tabakdosen, Zigarettenetuis, Puderboxen, Lippenstifttüten u.ä. Gegenstände für den Taschengebrauch	1000 EUR	51 112 899	50 601 876	51 447 183	67
			151 570	155 449	154 121	
			2 060	.	.	2

4 Produktion nach Güterarten - Deutschland

Melde- Nr.	Bezeichnung	Einheit	2. VJ 2004	1. VJ 2005	2. VJ 2005	2. VJ 2005 Anzahl
						Unternehmen
1	2	3	4	5	6	7
2875 27 310	- Leitern und Trittschemel; Paletten u.ä. stapelfähige Transportmittel; Rollen und Trommeln; Dachentlüfter, Dachrinnen, Haken u.a. Bauartikel, aus Eisen oder Stahl	St	279 409	350 230	351 344	7
	- Leitern und Trittschemel	1000 EUR	8 953	9 481	10 100	
2875 27 330	- Paletten u.ä. stapelfähige Transportmittel	kg	40 451 746	42 471 350	47 785 735	31
		1000 EUR	43 203	47 864	52 213	
2875 27 350	- Rollen und Trommeln für Kabel, Schläuche u.dgl.	kg	1 227 565	1 319 649	1 417 094	14
		1000 EUR	6 354	6 817	7 238	
2875 27 373	- Rohrschellen u.a. Rohrbefestigungselemente, aus Stahl; Bedachungsartikel u.a. Bauartikel, aus Stahlblech	kg	9 941 495	8 615 871	7 561 003	23
	- Rohrschellen u.a. Rohrbefestigungselemente, aus Stahl	1000 St	-	-	-	
		1000 EUR	25 499	21 805	22 451	
2875 27 379	- Bedachungsartikel u.a. Bauartikel, aus Stahlblech (z.B. nichtmechanische Dachentlüfter, Dachrinnen, Haken)	kg	19 339 096	12 101 964	20 884 585	34
		1000 St	-	-	-	
		1000 EUR	38 109	29 067	42 035	
2875 27 410	- Schmutzkörbe u.ä. Abwassersiebe, aus Stahlblech; andere Waren aus Eisen oder Stahl	kg	.	.	.	3
	- Schmutzkörbe u.ä. Abwassersiebe, aus Stahlblech, für Kanalisationsabflüsse	1000 EUR	392	265	349	
2875 27 430	- Andere Waren aus Eisen oder Stahl, freiformgeschmiedet	kg	.	.	.	2
		1000 EUR	.	.	.	
2875 27 450	- Andere Waren aus Eisen oder Stahl, gesenkgeschmiedet	kg	.	.	.	1
		1000 EUR	.	.	.	
2875 27 493	- Andere Waren aus Eisen oder Stahl, weder freiform- noch gesenkgeschmiedet	kg	6 244 881	6 360 542	6 729 044	18
	- Schlauchbinder-, -verbindungs- elemente, -schellen und -befestigungselemente	1000 St	336 608	312 251	325 016	
		1000 EUR	52 648	54 081	61 016	
2875 27 494	- Verkehrsschilder	kg	235 535	234 745	226 583	7
		1000 EUR	.	.	.	
2875 27 495	- Schilder aus Stahlblech (ohne Verkehrsschilder)	kg	217 448	230 427	231 112	11
		1000 EUR	2 047	2 589	2 372	
2875 27 496	- Kesselböden	kg	9 007 911	8 898 696	8 897 939	9
		1000 EUR	22 062	24 845	26 084	
2875 27 498	- Andere Waren aus Eisen oder Stahl, a.n.g., z.B. Riemen- u. Transportverbindungen	kg	115 847 606	105 507 633	107 749 471	175
		1000 EUR	234 108	222 533	247 151	
2875 27 520	- Andere Waren aus Aluminium und Kupfer, a.n.g.	kg	23 472	29 340	34 540	5
	- Gewebe, Gitter, Geflechte aus Aluminiumdraht	1000 EUR	492	481	558	
2875 27 530	- Andere Waren aus Aluminium, gegossen	kg	1 847 369	1 775 734	2 137 263	15
		1000 EUR	16 335	15 829	17 118	
2875 27 551	- Andere Waren aus Aluminium, nicht gegossen	kg	3 965 242	4 023 901	4 406 842	15
	- Leitern und Trittschemel	1000 EUR	26 877	27 678	29 694	
2875 27 555	- Platinen für Kraftfahrzeug-Kennzeichen	kg	768 978	.	.	4
		1000 EUR	8 418	.	.	
2875 27 558	- Andere Waren aus Aluminium, a.n.g., einschl. Kaltfließ- pressteile	kg	7 261 654	6 645 082	7 928 407	89
		1000 EUR	88 250	75 507	93 101	
2875 27 580	- Waren aus Kupfer, gegossen oder geschmiedet, jedoch nicht weiterbearbeitet (ohne Ketten) u.a. Waren aus Kupfer (z.B. Tabakdosen, Zigarettentuis, Puderdosen, Steck-, Sicherheitsnadeln usw.; ohne Ketten), a.n.g.	1000 EUR	14 605	9 022	13 367	24
2875 27 630	- Andere Waren aus Nickel, Blei, Zink und Zinn	kg	1 012 332	758 438	430 353	3
	- Andere Waren aus Blei (ohne Stangen, Platten, Bleche, Bänder, Rohre, Rohrverbindungsstücke usw.), a.n.g.	1000 EUR	1 600	1 878	1 197	

4 Produktion nach Güterarten - Deutschland

Melde-Nr.	Bezeichnung	Einheit	2. VJ 2004	1. VJ 2005	2. VJ 2005	2. VJ 2005 Anzahl Unternehmen
1	2	3	4	5	6	7
2875 27 650	- - Andere Waren aus Zink (ohne Stangen, Bleche, Bänder, Rohre, Rohrverbindungsstücke usw.), a.n.g.	kg 1000 EUR	12 984 351 46 080	7 381 563 27 580	12 779 999 46 469	22
2875 27 660	- - Andere Waren aus Zinn (ohne Stangen, Bleche, Bänder, Rohre, Rohrverbindungsstücke usw.), a.n.g.	kg 1000 EUR	.	.	.	1
2875 27 690	- - Andere Waren aus Nickel, a.n.g.	kg 1000 EUR	1 665 884 18 094	1 429 998 19 847	1 354 098 21 768	19
2875 27 810	- - Andere Waren aus unedlen Metallen - - Kleiderhaken, Huthalter, Konsolen, Stützen u.ä. Waren	t 1000 EUR	5 097 32 672	3 319 27 215	4 189 31 004	20
2875 27 820	- - Glocken, Klingeln, Gongs u.ä. Waren	t 1000 EUR	5 113	.	-	-
2875 27 830	- - Schläuche aus Eisen oder Stahl, auch mit Verschluß- oder Verbindungsstücken	t 1000 EUR	5 422 69 152	4 816 62 054	5 105 70 162	14
2875 27 850	- - Schläuche aus anderen unedlen Metallen, auch mit Verschluß- oder Verbindungsstücken	t 1000 EUR	409 4 398	379 4 430	311 3 873	8
2875 27 871	- - Aushänge-, Hinweis-, Namens- u.ä. Schilder, Zahlen, Buchstaben u.a. Zeichen (ohne beleuchtete Schilder) - - Kraftfahrzeug-Kennzeichen	kg 1000 St 1000 EUR	249 104 2 114 5 814	202 747 1 750 4 835	251 759 2 133 5 802	3
2875 27 873	- - Typenschilder, Skalen	kg 1000 St 1000 EUR	.	.	.	16
2875 27 875	- - Frontplatten und Blenden	kg 1000 St 1000 EUR	21 250 10 105 92 711	20 962 10 730 73 043	21 601 10 569 68 784	11
2875 27 879	- - Andere Schilder, Zahlen, Buchstaben u.a. Zeichen	kg 1000 St 1000 EUR	613 2 958	602 2 351	590 2 387	
2875 30 000	Säbel, Degen, Bajonette, Lanzen u.a. blanke Waffen, Teile und Scheiden dafür	kg 1000 EUR	2 056 489 17 309 28 512	1 685 228 17 426 25 437	2 236 506 32 507 28 550	44
2875 90 000	Installation, Reparatur und Instandhaltung von sonstigen Metallerzeugnissen, a.n.g. (z.B. Panzerschränken, Türen und Fächern für Stahlkammern, Schiffsschrauben und Schraubenflügel dafür)	kg 1000 EUR	.	.	.	2
2899 00 000	Veredlung von Erzeugnissen dieser Güterabteilung (ohne Schmiede-, Press-, Zieh- und Stanzteile, Oberflächenveredlung, Wärmebehandlung und Mechanik, a.n.g.)	1000 EUR	4 397	3 572	3 992	9
	Maschinen					
	Maschinen für die Erzeugung und Nutzung von mechanischer Energie (ohne Motoren für Ackerschlepper, Luft- und Straßenfahrzeuge) Verbrennungsmotoren und Turbinen Motoren für Wasserfahrzeuge, Schienenfahrzeuge, für industrielle u.a. Zwecke					
2911 11 000	Außenbordmotoren mit Fremdzündung, für Wasserfahrzeuge	kW St kW St 1000 EUR	* * - - -	- - - - -	- - - - -	- -
	darunter zum Absatz bestimmt					
	Andere Antriebsmotoren mit Fremdzündung, für Wasserfahrzeuge und andere Zwecke					
2911 12 300	- für Wasserfahrzeuge	kW St kW St 1000 EUR	* * - - -	- - - - -	- - - - -	- -
	darunter zum Absatz bestimmt					
2911 12 500	- für andere Zwecke	kW St kW St 1000 EUR	* * 196 609 2 523 22 169	- - 146 068 1 993 13 253	- - 334 744 2 801 40 840	6 4
	darunter zum Absatz bestimmt					

4 Produktion nach Güterarten - Deutschland

Melde-Nr.	Bezeichnung	Einheit	2. VJ 2004	1. VJ 2005	2. VJ 2005	2. VJ 2005 Anzahl Unternehmen
1	2	3	4	5	6	7
	Dieselmotoren für Wasserfahrzeuge, Schienenfahrzeuge, Industriedieselmotoren (z.B. ortsfeste Dieselmotoren, Dieselmotoren f.d. Antrieb v. Flurförderfahrzeugen, Mähdreschern, Baggern)					
2911 13 110	- Dieselmotoren für Wasserfahrzeuge - mit einer Leistung von 100 kW oder weniger	kW St 1000 EUR	2
2911 13 130	- mit einer Leistung von mehr als 100 kW bis 200 kW	kW St 1000 EUR	2
2911 13 150	- mit einer Leistung von mehr als 200 kW bis 500 kW	kW St 1000 EUR	43 679 133 2 784	. . .	25 010 70 1 892	3
2911 13 170	- mit einer Leistung von mehr als 500 kW bis 1 000 kW	kW St 1000 EUR	335 879 438 23 259	3
2911 13 190	- mit einer Leistung von mehr als 1 000 kW	kW St 1000 EUR	723 170 324 121 390	777 274 311 128 228	1 137 469 488 177 607	6
2911 13 200	- Dieselmotoren für Schienenfahrzeuge darunter zum Absatz bestimmt	kW St 1000 EUR	* * 159 730 437 159 730 437 14 541	128 866 278 128 866 278 12 764	113 444 246 113 444 246 14 701	4 4
2911 13 310	- Industriedieselmotoren mit einer Leistung von 100 kW oder weniger - mit einer Leistung von 15 kW oder weniger darunter zum Absatz bestimmt	kW St 1000 EUR	* *	3 3
2911 13 330	- mit einer Leistung von mehr als 15 kW bis 30 kW darunter zum Absatz bestimmt	kW St 1000 EUR	* *	2 2
2911 13 350	- mit einer Leistung von mehr als 30 kW bis 50 kW darunter zum Absatz bestimmt	kW St 1000 EUR	* * 589 538 14 656 589 538 14 656 37 177	587 714 14 568 587 714 14 568 36 761	629 196 15 665 629 196 15 665 40 037	3 3
2911 13 370	- mit einer Leistung von mehr als 50 kW bis 100 kW darunter zum Absatz bestimmt	kW St 1000 EUR	* * 818 967 11 790 818 967 11 790 .	856 127 12 363 856 127 12 363 43 286	957 049 13 875 957 049 13 875 48 158	5 5
2911 13 530	- Industriedieselmotoren mit einer Leistung von mehr als 100 kW bis 500 kW - mit einer Leistung von mehr als 100 kW bis 200 kW darunter zum Absatz bestimmt	kW St 1000 EUR	* *	1 183 065 8 378 1 183 065 8 378 52 396	1 281 378 . 1 281 378 . 56 967	5 5
2911 13 550	- mit einer Leistung von mehr als 200 kW bis 300 kW darunter zum Absatz bestimmt	kW St 1000 EUR	* * 406 989 1 662 406 989 1 662 18 158	280 462 1 114 280 462 1 114 13 328	310 714 1 264 310 714 1 264 14 462	5 5
2911 13 570	- mit einer Leistung von mehr als 300 kW bis 500 kW darunter zum Absatz bestimmt	kW St 1000 EUR	* * 517 799 1 326 517 799 1 326 22 844	583 671 1 535 583 671 1 535 24 138	579 068 1 528 579 068 1 528 24 119	5 5
2911 13 730	- Industriedieselmotoren mit einer Leistung von mehr als 500 kW - mit einer Leistung von mehr als 500 kW bis 1 000 kW darunter zum Absatz bestimmt	kW St 1000 EUR	* * 634 714 923 634 714 923 37 068	691 744 986 691 744 986 40 273	374 343 550 374 343 550 22 972	5 5
2911 13 750	- mit einer Leistung von mehr als 1 000 kW darunter zum Absatz bestimmt	kW St 1000 EUR	* * 552 330 . 552 330 . 88 161	345 686 . 345 686 . 51 847	631 017 . 631 017 . 117 904	4 4

4 Produktion nach Güterarten - Deutschland

Melde- Nr.	Bezeichnung	Einheit	2. VJ 2004	1. VJ 2005	2. VJ 2005	2. VJ 2005 Anzahl
						Unternehmen
1	2	3	4	5	6	7
2911 21 300	Turbinen					
	Dampfturbinen					
	- Dampfturbinen (ohne solche für den Antrieb von elektrischen Generatoren)	kW *	220 587	.	.	4
		St *	38	19	25	
2911 21 500	darunter zum Absatz bestimmt	kW	220 587	.	.	4
		St	38	19	25	
		1000 EUR	32 051	17 667	.	
2911 21 000	- Wasserdampfturbinen für den Antrieb von elektrischen Generatoren	kW	937 543	1 085 818	1 173 341	6
		St	.	35	37	
		1000 EUR	43 628	79 209	65 635	
2911 22 000	Wasserturbinen und -räder	kW	.	.	.	6
		St	.	.	.	
		1000 EUR	13 003	.	.	
2911 23 000	Gasturbinen (ohne Turbo-Strahltrieb- und Turbo-Propellertriebwerke)	kW *	.	.	.	2
		St *	.	.	.	
	darunter zum Absatz bestimmt	kW	.	.	.	2
		St	.	.	.	
2911 31 000	Teile für Turbinen	1000 EUR	.	.	.	
	Teile für Dampfturbinen	1000 EUR	93 759	65 118	91 043	16
	Teile und Regler für Wasserturbinen und -räder	1000 EUR	5 269	.	.	4
2911 33 000	Teile für Gasturbinen (ohne solche für Turbo-Strahltrieb- und Turbo- Propellertriebwerke)	1000 EUR	98 354	82 833	82 228	12
	Installation, Reparatur und Instand- haltung von Verbrennungsmotoren und Turbinen (ohne Motoren für Ackerschlepper, Luft- und Straßenfahrzeuge)					
	Installation von Verbrennungsmotoren und Turbinen (ohne Motoren für Ackerschlepper, Luft- und Straßenfahrzeuge)					
2911 91 001	- Installation von Verbrennungs- motoren	1000 EUR	26 319	16 759	20 005	6
	- Installation von Turbinen	1000 EUR	29 951	21 516	25 968	9
	Reparatur und Instandhaltung von Verbrennungsmotoren und Turbinen (ohne Motoren für Ackerschlepper, Luft- und Straßenfahrzeuge)					
2911 92 001	- Reparatur und Instandhaltung von Verbrennungsmotoren	1000 EUR	71 935	65 139	83 486	23
	- Reparatur und Instandhaltung von Turbinen	1000 EUR	56 110	56 228	44 820	17
	Pumpen und Kompressoren Hydromotoren, Druckluftmotoren, Wasser- und Dampfkraftmaschinen und andere Motoren, a.n.g.					
	Hydromotoren und Druckluftmotoren, linear arbeitend					
2912 11 330	- Hydrosysteme und Hydrozylinder					
	- - Hydrosysteme (mit Hydrozylindern)	St	33 711	37 066	37 323	26
		1000 EUR	21 378	29 033	30 648	
		St	782 066	771 714	827 845	61
2912 11 350	- - Hydrozylinder	1000 EUR	145 187	157 217	161 852	
2912 11 500	- Druckluftmotoren (Pneumatikzylinder)	St	2 563 354	2 631 133	2 763 762	19
		1000 EUR	126 860	123 059	126 159	
	Hydromotoren und Druckluftmotoren, nicht linear arbeitend; Wasser- und Dampfkraftmaschinen und andere Motoren, a.n.g.					
	- Hydrosysteme, Hydromotoren, Wasser- und Dampfkraftmaschinen, andere Motoren, a.n.g.					
2912 12 330	- - Hydrosysteme (mit Hydromotoren)	St	76 557	64 535	66 878	19
		1000 EUR	19 218	17 994	19 557	
		St	82 153	88 667	102 781	7
		1000 EUR	65 072	67 165	81 078	
2912 12 370	- - Wasser- und Windkraftmaschinen, Dampfkraftmaschinen, andere Motoren, a.n.g.	St *	-	-	-	-
	darunter zum Absatz bestimmt	St	-	-	-	-
		1000 EUR	-	-	-	-
2912 12 500	- Andere Druckluftmotoren	St	.	.	.	1
		1000 EUR	.	.	.	

4 Produktion nach Güterarten - Deutschland

Melde-Nr.	Bezeichnung	Einheit	2. VJ 2004	1. VJ 2005	2. VJ 2005	2. VJ 2005 Anzahl Unternehmen
1	2	3	4	5	6	7
2912 21 100	Flüssigkeitspumpen; Hebewerke für Flüssigkeiten Flüssigkeitspumpen für bestimmte Verwendungszwecke - Ausgabepumpen für Kraftstoffe oder Schmiermittel, für Tankstellen und Kraftfahrzeugwerkstätten	St 1000 EUR	3
2912 21 300	- Andere Pumpen mit Flüssigkeitsmesser	St 1000 EUR	3
2912 21 500	- Handpumpen (ohne Flüssigkeitsmesser)	St 1000 EUR	282 112 6 248	318 488 6 149	494 207 6 848	11
2912 21 700	- Kraftstoff-, Öl- oder Kühlmittelpumpen für Kolbenverbrennungsmotoren	St 1000 EUR	8 668 599 227 439	8 364 781 219 746	8 794 876 229 401	14
2912 21 900	- Betonpumpen	St 1000 EUR	. 7 307	. 5 873	. 8 818	3
2912 22 100	Oszillierende Verdrängerpumpen für Flüssigkeiten (ohne Betonpumpen) - Hydroaggregate mit oszillierenden Verdrängerpumpen	St 1000 EUR	3 801 17 446	5 000 16 210	4 572 17 957	15
2912 22 300	- Dosierpumpen	St 1000 EUR	51 536 32 290	53 116 26 628	. 30 787	13
2912 22 503	- Hydrokolbenpumpen (z.B. Axial-, Radialkolbenpumpen) - - Axialkolbenpumpen	St 1000 EUR	157 829 147 269	175 972 151 118	198 388 179 126	9
2912 22 508	- - Andere Hydrokolbenpumpen (z.B. Radialkolbenpumpen)	St 1000 EUR	90 850 33 995	121 261 35 963	123 964 39 077	9
2912 22 700	- Andere Kolbenpumpen	St 1000 EUR	10 283 23 809	11 620 17 796	12 445 16 527	16
2912 22 900	- Andere oszillierende Verdrängerpumpen	St 1000 EUR	. 25 073	. 23 931	. 28 161	12
2912 23 100	Rotierende Verdrängerpumpen für Flüssigkeiten - Hydroaggregate mit rotierenden Verdrängerpumpen	St 1000 EUR	7 749 8 053	6 538 7 693	7 722 8 706	16
2912 23 330	- Zahnradpumpen - - Hydropumpen (Zahnradpumpen)	St 1000 EUR	414 904 53 384	434 423 56 709	484 454 63 239	18
2912 23 350	- - Andere Zahnradpumpen	St 1000 EUR	58 116 8 936	50 986 8 603	51 666 8 511	8
2912 23 530	- Flügelzellenpumpen - - Hydropumpen (Flügelzellenpumpen)	St 1000 EUR	567 245 49 553	685 240 56 012	744 689 57 877	4
2912 23 550	- - Andere Flügelzellenpumpen	St 1000 EUR	- -	- -	- -	-
2912 23 730	- Schraubenspindelpumpen, andere rotierende Verdrängerpumpen - - Schraubenspindelpumpen	St 1000 EUR	11 826 19 030	12 278 18 902	13 889 26 717	3
2912 23 753	- - - Andere rotierende Verdrängerpumpen	St 1000 EUR	7 585 20 362	7 231 22 578	8 165 22 441	10
2912 23 759	- - - Exzentrerschneckenpumpen	St 1000 EUR	. 9 935	. 10 764	. 12 169	11
2912 24 130	Kreiselpumpen für Flüssigkeiten; andere Pumpen; Hebewerke für Flüssigkeiten - Tauchmotorpumpen, Umlaufbeschleuniger - - Tauchmotorpumpen, einstufig	St 1000 EUR	359 660 40 978	264 961 34 910	285 966 39 748	17
2912 24 150	- - Tauchmotorpumpen, mehrstufig	St 1000 EUR	67 432 20 412	47 405 19 229	69 797 23 668	7
2912 24 170	- - Umlaufbeschleuniger für Heizungs- und Heißwasseranlagen (ohne Wellenabdichtung)	St 1000 EUR	303 158 57 043	336 553 65 815	297 456 63 378	4
2912 24 200	- Kreiselpumpen mit einer Nennweite des Austrittstutzens von 15 mm oder weniger	St 1000 EUR	14 038 1 992	18 842 2 070	19 946 2 440	4
2912 24 300	- Kanalradpumpen und Seitenkanalpumpen mit einer Nennweite des Austrittstutzens von mehr als 15 mm	St 1000 EUR	23 928 15 948	25 109 18 132	25 082 19 917	17

4 Produktion nach Güterarten - Deutschland

Melde-Nr.	Bezeichnung	Einheit	2. VJ 2004	1. VJ 2005	2. VJ 2005	2. VJ 2005 Anzahl Unternehmen
1	2	3	4	5	6	7
2912 24 510	- Radialkreispumpen und andere Kreispumpen, einstufig, mit einer Nennweite des Austrittstutzens von mehr als 15 mm	St	23 048	20 020	21 444	16
	- Radialkreispumpen, einströmig, in Blockbauweise	1000 EUR	21 733	19 150	22 345	
2912 24 530	- Radialkreispumpen, einströmig, nicht in Blockbauweise	St	114 165	.	.	19
		1000 EUR	70 087	57 924	79 314	
2912 24 550	- Radialkreispumpen, mehrströmig	St	.	51	41	4
		1000 EUR	.	1 719	5 440	
2912 24 600	- Radialkreispumpen, mehrstufig	St	.	.	.	15
		1000 EUR	37 699	35 346	38 266	
2912 24 713	- Andere Kreispumpen mit einer Nennweite des Austrittstutzens von mehr als 15 mm	St	.	.	.	15
	- - einstufig	1000 EUR	18 903	23 939	22 081	
	- - mit einer Nennweite des Austrittstutzens von 600 mm oder weniger	St	.	.	.	
2912 24 715	- - - mit einer Nennweite des Austrittstutzens von mehr als 600 mm	1000 EUR	10	18	36	3
		St	2 171	3 088	.	
2912 24 750	- - mehrstufig	1000 EUR	18 880	27 300	20 126	9
		St	10 457	14 171	15 813	
2912 24 800	- Andere Flüssigkeitspumpen; Hebewerke für Flüssigkeiten	St	108 323	132 642	107 426	18
		1000 EUR	39 178	52 744	43 370	
2912 31 300	Luft- oder Vakuumpumpen; Luft- oder andere Gaskompressoren	St	41 217	38 448	42 766	17
	- Vakuumpumpen (ohne Drehschieber-, Diffusionspumpen usw.)	1000 EUR	41 169	43 317	45 515	
2912 31 500	- Drehschieber-, Sperrschieber-, Molekular- und Wälzkolbenpumpen	St	75 813	100 181	101 357	11
		1000 EUR	86 942	84 903	84 451	
2912 31 700	- Diffusions-, Kryo- und Adsorptionspumpen	St	.	.	.	2
		1000 EUR	.	.	.	
2912 32 000	Hand- oder fußbetriebene Luftpumpen	St	.	.	.	2
		1000 EUR	.	.	.	
2912 33 330	Kompressoren für Kältemaschinen	St	.	.	.	1
	- - mit einer Leistung von 0,4 kW oder weniger	St	.	.	.	1
	darunter zum Absatz bestimmt	1000 EUR	.	.	.	
2912 33 350	- - mit einer Leistung von mehr als 0,4 kW, hermetisch oder halbhermetisch	St	.	.	.	4
	darunter zum Absatz bestimmt	St	.	.	.	4
		1000 EUR	128 155	108 131	127 357	
2912 33 370	- - Andere Kompressoren für Kältemaschinen, mit einer Leistung von mehr als 0,4 kW	St	.	.	.	2
		1000 EUR	.	.	.	
2912 34 300	Fahrbare Luftkompressoren	St	-	-	-	-
	- mit einer Liefermenge je Minute von 2 m³ oder weniger	1000 EUR	-	-	-	
2912 34 500	- mit einer Liefermenge je Minute von mehr als 2 m³	St	.	3 652	4 294	3
		1000 EUR	.	18 871	21 493	
2912 35 301	Turbokompressoren	St	.	.	.	3
	- einstufig	1000 EUR	.	.	.	
2912 35 309	- - Turbolader für Motoren	St	.	6	17	3
	- - Andere einstufige Turbokompressoren	1000 EUR	.	1 899	5 632	
2912 35 500	- mehrstufig	St	41	45	59	4
		1000 EUR	105 204	79 001	168 463	
2912 36 300	Oszillierende Verdrängerkompressoren	St	7 134	4 606	5 095	9
	- zum Erzeugen eines Überdrucks von 15 bar oder weniger, mit einer Liefermenge je Stunde von 60 m³ oder weniger	1000 EUR	12 446	11 649	13 616	
2912 36 500	- zum Erzeugen eines Überdrucks von 15 bar oder weniger, mit einer Liefermenge je Stunde von mehr als 60 m³	St	209	253	339	9
		1000 EUR	2 811	2 393	3 655	
2912 36 700	- zum Erzeugen eines Überdrucks von mehr als 15 bar, mit einer Liefermenge je Stunde von 120 m³ oder weniger	St	4 967	3 700	4 113	10
		1000 EUR	15 714	12 883	15 268	

4 Produktion nach Güterarten - Deutschland

Melde-Nr.	Bezeichnung	Einheit	2. VJ 2004	1. VJ 2005	2. VJ 2005	2. VJ 2005 Anzahl Unternehmen
1	2	3	4	5	6	7
2912 36 900	- zum Erzeugen eines Überdrucks von mehr als 15 bar, mit einer Liefermenge je Stunde von mehr als 120 m³	St 1000 EUR	267 6 156	266 4 839	353 8 709	7
2912 37 300	Rotierende Verdrängerkompressoren - einwellig	St 1000 EUR	.	18 715	20 776	4
2912 37 530	- - mehrwellig	St 1000 EUR	22 347 80 804	24 459 102 353	27 485 107 249	12
2912 37 550	- - Schraubenkompressoren	St 1000 EUR	2 970 16 792	4 301 19 540	4 790 25 286	3
2912 38 000	- - Andere Verdrängerkompressoren	St 1000 EUR	285 868 33 746	240 023 29 687	245 675 32 401	8
	Teile für Pumpen und Kompressoren					
	Teile für Hydromotoren, Druckluftmotoren, Strahltriebwerke, Wasser- und Dampfkraftmaschinen, andere Motoren, a.n.g. (ohne solche für Verbrennungsmotoren)					
2912 41 300	- für Druckluftmotoren, Wasser- und Dampfkraftmaschinen, andere Motoren, a.n.g. (ohne solche für Hydromotoren und Strahltriebwerke)	1000 EUR	40 361	45 286	48 099	15
2912 41 500	- für Hydromotoren	1000 EUR	11 359	12 707	14 307	19
2912 41 700	- für Strahltriebwerke (ohne solche für Turbo-Strahltriebwerke)	1000 EUR	-	-	-	-
	Teile für Flüssigkeitspumpen und für Hebewerke für Flüssigkeiten					
2912 42 001	- für rotierende Verdrängerpumpen	1000 EUR	63 445	58 551	64 861	32
2912 42 002	- für oszillierende Verdrängerpumpen	1000 EUR	24 802	25 267	30 033	17
2912 42 005	- für Kreislumpen	1000 EUR	56 352	49 437	53 281	33
2912 42 009	- für andere Flüssigkeitspumpen und für Hebewerke für Flüssigkeiten	1000 EUR	67 872	68 062	80 787	41
	Teile für Luft- oder Vakuumpumpen, Luft- o.a. Gaskompressoren, Ventilatoren usw.					
2912 43 002	- für Ventilatoren	1000 EUR	15 363	13 167	13 759	21
2912 43 005	- für Kältekompressoren	1000 EUR	9 870	9 584	9 151	4
2912 43 009	- für andere Luft- und Vakuumpumpen, Luft- o.a. Gas-Kompressoren	1000 EUR	131 983	135 915	139 827	56
	Installation, Reparatur und Instandhaltung von Pumpen und Kompressoren					
	Installation von Pumpen und Kompressoren					
2912 91 001	- von Druckluftmotoren und -zylindern, Hydromotoren, -zylindern, -systemen und -aggregaten	1000 EUR	1 031	966	919	9
2912 91 005	- von Kompressoren und Vakuumpumpen	1000 EUR	10 469	8 195	11 631	12
2912 91 008	- von anderen Pumpen	1000 EUR	9 480	7 605	10 625	23
	Reparatur und Instandhaltung von Pumpen und Kompressoren					
2912 92 001	- von Druckluftmotoren und -zylindern, Hydromotoren, -zylindern, -systemen und -aggregaten	1000 EUR	8 890	9 638	10 044	40
2912 92 005	- von Kompressoren und Vakuumpumpen	1000 EUR	35 001	29 440	32 062	40
2912 92 008	- von anderen Pumpen	1000 EUR	38 917	36 242	53 384	86
	Armaturen					
	Armaturen u.ä. Apparate für Rohr- und Schlauchleitungen, Dampfkessel, Sammelbehälter usw.					
	Druckminderventile, Ventile für ölhydraulische oder pneumatische Energieübertragung, Rückschlagklappen und -ventile, Überdruck- und Sicherheitsventile					
2913 11 340	- Druckminderventile	t 1000 EUR	960 31 884	863 28 755	799 28 330	16
2913 11 350	- - kombiniert mit Filtern oder Ölen	t 1000 EUR	32 3 065	31 2 905	29 2 913	5

4 Produktion nach Güterarten - Deutschland

Melde-Nr.	Bezeichnung	Einheit	2. VJ 2004	1. VJ 2005	2. VJ 2005	2. VJ 2005 Anzahl Unternehmen
1	2	3	4	5	6	7
2913 11 391	- - aus anderen Werkstoffen - - - für die autogene Metall- bearbeitung	t 1000 EUR	77 4 188	81 4 324	85 4 158	5
2913 11 399	- - - Andere Druckminderventile	t 1000 EUR	31 2 411	37 2 925	40 3 023	4
2913 11 530	- Ventile für ölhydraulische oder pneumatische Energieübertragung - - für ölhydraulische Energieübertragung	t 1000 EUR	5 783 228 277	5 868 230 611	6 333 246 909	44
2913 11 550	- - für Pneumatische Energieübertragung	t 1000 EUR	2 819 156 737	2 888 160 044	2 825 165 438	20
2913 11 723	- Rückschlagklappen und -Ventile; Überdruck- und Sicherheitsventile, Venile für Reifen u. Luftschläuche - - Rückschlagklappen und -Ventile - - - aus Eisen oder Stahl	t 1000 EUR	1 048 11 987	1 124 14 075	1 501 17 894	25
2913 11 729	- - - aus anderen Werkstoffen	t 1000 EUR	327 4 516	273 3 920	228 3 575	17
2913 11 763	- - Überdruck- u. Sicherheitsven- tile, Ventile für Reifen oder Luftschläuche - - - aus Eisen oder Stahl	t 1000 EUR	1 055 28 023	958 25 848	971 29 280	22
2913 11 769	- - - aus anderen Werkstoffen	t 1000 EUR	601 18 411	522 17 566	490 18 340	17
2913 12 331	Sanitärarmaturen; Armaturen für Heizkörper von Zentralheizungen - Sanitärarmaturen - - Mischarmaturen - - - Einhandmischer	t 1000 EUR	4 926 119 434	5 233 129 512	5 545 135 067	19
2913 12 333	- - - Zweigriffmischer	t 1000 EUR	2 547 86 688	1 796 71 794	1 652 72 777	15
2913 12 335	- - - Thermostatarmaturen für den Sanitärbereich	t 1000 EUR	1 673 43 196	1 631 45 148	1 706 45 246	13
2913 12 353	- - Andere Sanitärarmaturen - - - Brausen und Zubehör	t 1000 EUR	2 772 56 477	2 723 57 749	3 100 66 573	11
2913 12 354	- - - Stand- und Auslaufventile	t 1000 EUR	7
2913 12 355	- - - Eckventile	t 1000 EUR	451 5 235	399 5 656	379 4 956	7
2913 12 356	- - - Druckspüler	t 1000 EUR	. 11 633	. 12 955	. 16 882	6
2913 12 357	- - - Geräteanschlussventile	t 1000 EUR	145 2 156	169 2 498	136 2 222	4
2913 12 358	- - - Andere Sanitärarmaturen, a.n.g. (z.B. Ab- und Überlauf- armaturen)	t 1000 EUR	10 509 148 831	9 811 144 733	7 896 127 170	21
2913 12 530	- Armaturen für Heizkörper von Zentralheizungen - - Thermostatventile	t 1000 EUR	1 717 22 831	1 613 .	1 624 .	7
2913 12 550	- - Andere Armaturen für Heizkörper von Zentralheizungen (ohne Thermostatventile)	t 1000 EUR	3 448 48 350	3 486 53 311	3 244 44 254	16
2913 13 130	Regelventile, Schieber und andere Amaturen - Regelventile - - Temperaturregelventile	t 1000 EUR	184 8 733	123 9 735	139 10 918	8
2913 13 151	- - Andere Regelventile (Stellgeräte) - - - Stellventile	t 1000 EUR	1 811 27 460	1 670 25 715	1 462 27 758	12
2913 13 152	- - - Stellhähne	t 1000 EUR	216 3 576	198 3 037	227 3 755	3
2913 13 154	- - - Stellklappen	t 1000 EUR	965 29 764	564 22 966	681 28 399	6
2913 13 157	- - - Drehkegelventile	t 1000 EUR	296 11 953	247 10 920	342 14 616	4
2913 13 159	- - - Regelventile, a.n.g.	t 1000 EUR	3 668 54 328	4 622 54 674	5 899 65 625	34
2913 13 330	- Schieber - - aus Gusseisen	t 1000 EUR	2 534 14 901	2 168 11 626	1 949 10 611	14
2913 13 350	- - aus Stahl	t 1000 EUR	907 13 847	1 354 14 417	1 088 16 434	14

4 Produktion nach Güterarten - Deutschland

Melde-Nr.	Bezeichnung	Einheit	2. VJ 2004	1. VJ 2005	2. VJ 2005	2. VJ 2005 Anzahl Unternehmen
1	2	3	4	5	6	7
2913 13 370	- - aus anderen Werkstoffen	t 1000 EUR	34 1 196	37 1 423	41 1 521	7
2913 13 530	- Ventile - - aus Gusseisen	t 1000 EUR	2 673 25 273	2 496 24 825	2 041 21 691	15
2913 13 550	- - aus Stahl	t 1000 EUR	4 917 90 752	4 232 85 896	5 056 95 181	39
2913 13 570	- - aus anderen Werkstoffen	t 1000 EUR	7 694 129 189	7 303 132 210	7 540 140 671	54
2913 13 733	- Kugel-, Kegel- und Zylinderhähne, Klappen, Membranarmaturen - - Kugel-, Kegel- und Zylinderhähne - - - aus Gusseisen	t 1000 EUR	796 8 661	789 9 418	858 10 761	8
2913 13 735	- - - aus Stahl	t 1000 EUR	4 290 53 735	4 058 53 748	4 610 57 531	18
2913 13 739	- - - aus anderen Werkstoffen	t 1000 EUR	1 194 13 361	887 11 513	1 193 14 359	15
2913 13 753	- - Klappen (ohne Rückschlagklappen) - - - aus Gusseisen	t 1000 EUR	1 926 18 163	1 641 17 620	1 936 22 341	13
2913 13 755	- - - aus Stahl	t 1000 EUR	875 7 797	729 7 127	978 10 144	7
2913 13 759	- - - aus anderen Werkstoffen	t 1000 EUR	78 1 636	30 714	117 2 370	6
2913 13 770	- - Membranarmaturen	t 1000 EUR	3
2913 13 801	- Andere Armaturen - - Andere Sicherheitsarmaturen, a.n.g.	t 1000 EUR	1 610 30 849	1 515 28 988	1 502 29 323	14
2913 13 802	- - Andere Absperrarmaturen (ohne Hähne und Klappen) aus Gusseisen, a.n.g.	t 1000 EUR	4 058 27 509	2 957 24 102	3 408 29 170	18
2913 13 803	- - Andere Absperrarmaturen (ohne Hähne und Klappen) aus Stahl, a.n.g.	t 1000 EUR	2 564 26 351	2 105 23 174	2 619 27 946	17
2913 13 804	- - Andere Absperrarmaturen (ohne Hähne und Klappen) aus anderen Werkstoffen, a.n.g.	t 1000 EUR	2 834 34 253	2 696 32 184	2 837 34 529	24
2913 13 805	- - Überwachungsarmaturen	t 1000 EUR	4 227 66 875	4 034 72 008	3 664 63 902	23
2913 13 806	- - Ableiter, Abscheider, Be- und Entlüfter	t 1000 EUR	661 17 382	745 19 322	789 19 325	23
2913 20 001	Teile für Armaturen u.ä. Apparate für Rohr- und Schlauchleitungen, Dampfkessel, Sammelbehälter usw. - für Ventile für die öhydraulische Energieübertragung	1000 EUR	9 485	9 370	10 237	19
2913 20 002	- für Ventile für die Pneumatische Energieübertragung	1000 EUR	8 672	12 689	12 249	13
2913 20 009	- für andere Armaturen u.ä. Apparate für Rohr- und Schlauchleitungen, Dampfkessel, Sammelbehälter usw.	1000 EUR	83 543	71 639	74 455	72
2913 91 000	Installation, Reparatur und Instandhaltung von Armaturen u.ä. Apparaten für Rohr- und Schlauchleitungen Dampfkesseln, Sammelbehältern oder ähnlichen Behältern aus Metall - Installation von Armaturen u.ä. Apparaten für Rohr- und Schlauchleitungen, Dampfkesseln, Sammelbehältern o.ä. Behältern aus Metall	1000 EUR	3 016	3 543	4 206	8
2913 92 001	Reparatur und Instandhaltung von Armaturen und ähnlichen Apparaten für Rohr- und Schlauchleitungen, Dampfkesseln, Sammelbehältern o.ä. Behältern aus Metall - von Ventilen für öhydraulische und pneumatische Energieübertragung sowie Druckluftwartungseinheiten	1000 EUR	3 296	4 102	4 696	19
2913 92 009	- von anderen Armaturen u.ä. Apparaten Lager, Getriebe, Zahnräder und Antriebselemente Wälzlager (z.B. Kugellager, Rollenlager, Nadellager)	1000 EUR	32 255	21 642	30 054	42
2914 10 300	- Kugellager	t 1000 EUR	12 734 171 623	13 335 203 230	13 958 210 841	25

4 Produktion nach Güterarten - Deutschland

Melde-Nr.	Bezeichnung	Einheit	2. VJ 2004	1. VJ 2005	2. VJ 2005	2. VJ 2005 Anzahl Unternehmen
1	2	3	4	5	6	7
2914 10 530	- Kegelerrollenlager, Tonnenlager, Zylinderrollenlager - Kegelerrollenlager (einschl. Zusammenstellungen aus Kegeln und Kegelerrollen)	t 1000 EUR	81 300	95 231	100 908	6
2914 10 550	- Tonnenlager (Pendelerrollenlager)	t 1000 EUR	.	.	.	1
2914 10 570	- Zylinderrollenlager	t 1000 EUR	7 658 135 662	8 132 161 362	9 140 180 862	8
2914 10 700	- Nadelerlager	t 1000 EUR	3 073 62 055	3 361 65 009	3 458 68 568	5
2914 10 900	- Andere Wälzlager (einschl. kombinierter Wälzlager)	t 1000 EUR	4 609 63 171	5 258 73 843	.	8
2914 21 300	Getriebe, Zahnräder, Lagergehäuse u.ä. Antriebsselemente - Gelenkketten, aus Eisen oder Stahl - Rollenketten für Fahrräder, Mopeds und Krafträder	t 1000 EUR	.	.	.	3
2914 21 530	- Andere Rollen- und Gelenkketten - - Andere Rollenketten	t 1000 EUR	2 019 9 860	809 9 806	718 11 053	5
2914 21 550	- - Andere Gelenkketten	t 1000 EUR	42 685 6 765	39 415 7 357	44 307 8 038	16
2914 22 300	Ketten, Kurbeln und Wellen - Kurbeln und Kurbelwellen	t 1000 EUR	32 693 2 292	35 437 2 350	38 397 2 617	7
2914 22 530	- - Andere Wellen - - Gelenkwellen	t 1000 EUR	29 782 2 429	27 766 3 085	33 820 3 680	8
2914 22 550	- - - Andere Wellen (ohne Gelenkwellen)	t 1000 EUR	25 020 7 896	28 041 8 506	30 312 10 607	20
2914 23 300	Lagergehäuse; Gleitlager und Lagerschalen - Lagergehäuse mit eingebauten Wälzlager	t 1000 EUR	36 528 555	45 027 708	52 055 716	4
2914 23 500	- Lagergehäuse ohne eingebaute Wälzlager; Gleitlager u. Lagerschalen	t 1000 EUR	6 892 9 936	7 310 10 188	7 432 10 008	43
2914 24 320	Getriebe, auch in Form von Wechsel- oder Schaltgetrieben oder Drehmomentwandlern; Kugel- oder Rollenrollspindeln - Stirnradgetriebe, Kegelrad- und Kegelstirnradgetriebe, Schneckengetriebe (Zahnradgetriebe) - - Stirnradgetriebe	t 1000 EUR	199 824 14 200	184 636 15 589	187 159 15 389	51
2914 24 330	- - Kegelrad- und Kegelstirnradgetriebe	t 1000 EUR	152 116 7 842	162 971 8 181	168 149 9 043	40
2914 24 340	- - Schneckengetriebe	t 1000 EUR	84 706 3 721	87 210 4 119	97 825 4 324	38
2914 24 430	- - - Andere Zahnradgetriebe - - Planetengetriebe	t 1000 EUR	42 852 17 129	45 743 18 037	49 477 19 187	27
2914 24 450	- - - Andere Zahnradgetriebe für stationäre Zwecke	t 1000 EUR	201 108 1 709	214 864 1 701	235 699 1 933	11
2914 24 470	- - Zahnradgetriebe für Wasserfahrzeuge	t 1000 EUR	39 889 1 192	38 717 2 333	45 314 1 907	4
2914 24 510	- - - Schaltgetriebe - - für Landmaschinen	t 1000 EUR	26 616 7 268	39 435 7 126	35 719 8 732	5
2914 24 530	- - für andere selbstfahrende Maschinen	t 1000 EUR	46 202 20 290	45 237 19 207	55 394 21 868	8
2914 24 550	- - Mechanische, stufenlos regelbare Getriebe	t 1000 EUR	163 011 2 171	165 258 2 241	179 259 1 957	15
2914 24 570	- - Hydrostatische, stufenlos regelbare Getriebe	t 1000 EUR	20 603 6	20 180 .	18 286 .	2
2914 24 590	- - Hydrodynamische, stufenlos regelbare Getriebe; Drehmomentwandler	t 1000 EUR	131 6 072	. 77 736	. 6 849	3
2914 24 730	- - - Andere Getriebe - - Kugel- oder Rollenrollspindeln	t 1000 EUR	79 884 734	.	94 550 881	13
2914 24 750	- - - Andere Getriebe (z.B. Reibradgetriebe)	t 1000 EUR	27 284 2 035	31 148 2 127	32 117 2 194	16
2914 25 000	Schwungräder sowie Riemen- und Seilscheiben (einschl. Seilrollenblöcke für Flaschenzüge)	t 1000 EUR	31 500 3 435	30 784 3 528	29 507 4 512	10

4 Produktion nach Güterarten - Deutschland

Melde-Nr.	Bezeichnung	Einheit	2. VJ 2004	1. VJ 2005	2. VJ 2005	2. VJ 2005 Anzahl Unternehmen
1	2	3	4	5	6	7
2914 26 310	Schaltkupplungen und andere Wellenkupplungen (einschl. Universalkupplungen) - - Elastische Kupplungen, drehstarre Kupplungen	t 1000 EUR	8 419 70 606	8 574 78 466	9 638 85 835	24
2914 26 330	- - hydraulische Kupplungen	t 1000 EUR	.	354	.	5
2914 26 350	- - Reibungskupplungen und -bremsen	t 1000 EUR	11 356 961	13 438 930	15 787 996	18
2914 26 370	- - Freilaufkupplungen (einschl. Rücklaufsperrern)	t 1000 EUR	18 252	19 185	20 551	6
2914 26 390	- - Andere Kupplungen	t 1000 EUR	279 13 954	230 13 187	237 13 636	10
	Teile für Lager, Getriebe, Zahnräder und Antriebsselemente Kugeln, Rollen, Nadeln und andere Teile für Wälzlager - Kugeln, Rollen und Nadeln	t 1000 EUR	458 10 005	719 9 383	1 072 11 557	10
2914 31 300	- - Andere Teile für Wälzlager (z.B. Spann- und Abziehhülsen)	t 1000 EUR	11 207 66 798	12 051 79 568	12 779 81 704	10
2914 32 000	Teile für Gelenkketten, aus Eisen oder Stahl	1000 EUR	71 198	95 451	91 643	10
2914 33 300	Teile für Wellen, Kurbeln, Gleitlager, Lagergehäuse und Lagerschalen, Getriebe, Schwungräder, Riemen- und Seilscheiben, Wellenkupplungen - für Lagergehäuse von Wälzlager aller Art - für Wellen, Kurbeln, Gleitlager, Lagerschalen, Getriebe, Schwungräder, Riemen- und Seilscheiben, Wellenkupplungen	1000 EUR	.	.	.	1
2914 33 510	- - Kettenräder	1000 EUR	18 830	19 551	26 275	9
2914 33 520	- - Stirnräder	1000 EUR	19 734	22 389	25 172	25
2914 33 530	- - Kegelhäder	1000 EUR	85 685	89 328	94 289	71
2914 33 540	- - Schnecken und Schneckenräder	1000 EUR	11 877	14 496	13 889	24
2914 33 550	- - Andere Zahnräder und Zahnstangen	1000 EUR	8 727	10 669	10 772	22
2914 33 560	- - Teile für Getriebe	1000 EUR	22 994	24 632	27 572	30
2914 33 570	- - Teile für Kupplungen	1000 EUR	118 424	120 551	125 995	69
2914 33 590	- - Andere Teile, a.n.g.	1000 EUR	18 580	17 269	16 240	16
2914 90 000	Installation, Reparatur und Instandhaltung von Lagern, Getrieben, Zahnrädern und Antriebsselementen Sonstige Maschinen für unspezifische Verwendung Öfen und Brenner, Teile dafür Brenner für Feuerungen; automatische Feuerungen (einschließlich ihrer mechanischen Beschicker, mechanischen Roste, mechanischen Entascher u.ä. Vorrichtungen) - Brenner für flüssigen Brennstoff	1000 EUR	89 174	93 225	91 500	47
2921 11 300	- Brenner für flüssigen Brennstoff	St 1000 EUR	16 990	23 635	28 273	27
2921 11 501	- - Andere Brenner (einschl. kombinierter Brenner)	St 1000 EUR	57 357 44 063	52 582 39 148	50 798 42 566	13
2921 11 509	- - für gasförmige Stoffe	St 1000 EUR	11 120 26 152	10 136 24 149	12 210 27 905	14
2921 11 700	- - Andere Brenner (einschl. kombinierter Brenner)	St 1000 EUR	5 683 12 094	6 410 12 698	4 962 13 295	10
2921 12 300	- Automatische Feuerungen (einschl. mechanischer Beschicker, Rosten, Entaschern u.ä. Vorrichtungen)	St 1000 EUR	.	.	.	2
2921 12 500	Nichtelektrische Industrie- und Laboratoriumsöfen (ohne Backöfen), Abfallverbrennungsöfen - Industrie- und Laboratoriumsöfen zum Schmelzen, Rosten oder anderem Warmbehandeln von Erzen, Schwefelkies oder Metallen	St 1000 EUR	70 30 699	52 15 486	79 32 975	14
2921 12 900	- Abfallverbrennungsöfen	t 1000 EUR	.	.	.	1
	- Andere nichtelektrische Industrie- und Laboratoriumsöfen	t 1000 EUR	4 434 29 124	8 742 40 417	7 541 40 693	8

4 Produktion nach Güterarten - Deutschland

Melde-Nr.	Bezeichnung	Einheit	2. VJ 2004	1. VJ 2005	2. VJ 2005	2. VJ 2005 Anzahl Unternehmen
1	2	3	4	5	6	7
2921 13 300	Elektrische Industrie- und Laboratoriumsöfen (einschl. Induktionsöfen und Öfen mit dielektrischer Erwärmung); Industrie- und Laboratoriumsapparate zum Warmbehandeln von Stoffen mittels Induktion oder dielektrischer Erwärmung - Backöfen (Widerstandsöfen mit indirekter Beheizung) für Brotfabriken, Bäckereien, Konditoreien und Keksfabriken	St 1000 EUR	4 015 16 729	3 434 13 755	4 368 18 553	12
2921 13 510	- Andere Widerstandsöfen mit indirekter Beheizung; Öfen und Apparate zum Warmbehandeln von Stoffen mittels Induktion oder dielektrischer, kapazitiver Erwärmung; andere elektrische Industrie- und Laboratoriumsöfen - - Widerstandsöfen mit indirekter Beheizung (ohne Backöfen)	t St 1000 EUR	1 274 5 061 27 566	1 773 7 971 47 484	1 807 7 773 55 798	21
2921 13 530	- - Induktionsöfen	t St 1000 EUR	. 737 16 394	71 71 8 776	2 354 . 13 665	7
2921 13 550	- - Öfen mit dielektrischer Erwärmung; Apparate zum Warmbehandeln von Stoffen mittels Induktion oder dielektrischer Erwärmung; andere elektrische Industrie- und Laboratoriumsöfen	t St 1000 EUR	1 017 6 235 36 292	714 2 434 23 823	507 2 222 22 251	22
2921 13 570	- - Infrarotöfen	t St 1000 EUR	2
2921 14 300	Teile für Brenner, Industrie- und Laboratoriumsöfen, Verbrennungsöfen, Induktionsöfen u.ä. - für Brenner und Automatische Feuerungen	1000 EUR	18 791	22 740	19 255	28
2921 14 500	- für nichtelektrische Industrie- und Laboratoriumsöfen	1000 EUR	14 198	13 797	16 182	18
2921 14 700	- für elektrische Industrie- und Laboratoriumsöfen und Apparate zum Warmbehandeln von Stoffen	1000 EUR	25 848	31 076	29 145	35
2921 91 000	Installation, Reparatur und Instandhaltung von Öfen und Brennern	1000 EUR	6 403	5 077	6 680	25
2921 92 000	Installation von Öfen und Brennern Reparatur und Instandhaltung von Öfen und Brennern	1000 EUR	18 636	23 619	21 594	48
2922 11 300	Hebezeuge und Fördermittel Hebezeuge und Fördermittel, Teile dafür Flaschenzüge - mit Elektromotor	St 1000 EUR	18 171 35 419	21 359 37 374	27 175 44 521	8
2922 11 500	- Handkettenflaschenzüge	St 1000 EUR	. .	. 607	. .	3
2922 11 700	- Andere Flaschenzüge	St 1000 EUR	1 769 2 881	1 703 .	1 868 .	3
2922 12 300	Fördermaschinen für Bergwerke; Spezialzugwinden für den Untertagebergbau; andere Zugwinden und Spille - Fördermaschinen für Bergwerke, zum Hochziehen und Herablassen der Förderkörbe oder Skips; Spezialzugwinden für den Untertagebergbau	St 1000 EUR	. .	- -	. .	1
2922 12 530	- - mit Elektromotor	St 1000 EUR	380 8 702	523 8 815	431 7 138	7
2922 12 550	- - mit Kolbenverbrennungsmotor	St 1000 EUR	. 4 607	. 3 780	. 5 398	5
2922 12 700	- Andere Zugwinden und Spille	St 1000 EUR	14 217 13 830	15 071 16 645	14 152 14 501	10
2922 13 300	Ortsfeste Hebebühnen für Kraftfahrzeugwerkstätten und andere Hubwinden - Ortsfeste Hebebühnen für Kraftfahrzeugwerkstätten	St 1000 EUR	7 213 23 089	4 697 17 035	5 928 19 884	10

4 Produktion nach Güterarten - Deutschland

Melde-Nr.	Bezeichnung	Einheit	2. VJ 2004	1. VJ 2005	2. VJ 2005	2. VJ 2005 Anzahl Unternehmen
1	2	3	4	5	6	7
2922 13 501	- Andere hydraulische Hubwinden (z.B. Hubarbeitsbühnen)	St	2 491	2 269	2 621	22
2922 13 509	- - Hubarbeitsbühnen	1000 EUR	26 993	19 447	27 214	
2922 13 700	- - Andere hydraulische Hubwinden	St	12 261	54 706	65 829	18
		1000 EUR	22 750	25 044	26 713	
2922 14 200	- Andere Hubwinden	St	526 686	.	.	12
		1000 EUR	20 818	20 685	23 741	
2922 14 330	Derrickkrane; Kabelkrane, Laufkrane, Verladebrücken u.a. Krane; fahrbare Hubportale, Portalhubkraftkarren und Krankraftkarren	St	1 962	2 028	2 306	22
	- Konsol- und Wandlaufkrane	1000 EUR	35 916	37 659	61 822	
2922 14 350	- Hubportale und Portalhubkraftkarren, andere Laufkrane, Portalkrane (ohne Portaldrehkrane), Verladebrücken	St	.	.	.	5
	- - Hubportale und Portalhubkraftkarren, auf luftbereiften Rädern fahrend	1000 EUR	70 793	79 958	88 998	
2922 14 430	- - Andere Laufkrane, Portalkrane (ohne Portaldrehkrane), Verladebrücken	St	296	305	296	25
		1000 EUR	45 560	54 562	48 815	
2922 14 450	- Turmdrehkrane, Portaldrehkrane	St	.	.	.	5
	- - Turmdrehkrane	1000 EUR	.	.	.	
2922 14 500	- - Portaldrehkrane	St	.	.	.	2
		1000 EUR	.	.	.	
2922 14 600	- Krankraftkarren und andere selbstfahrende Maschinen, Apparate und Geräte	St	.	.	.	2
		1000 EUR	.	.	.	
2922 14 700	- Andere Krane, zum Aufbau auf Straßenfahrzeuge	St	228	438	693	5
		1000 EUR	10 371	19 156	24 021	
2922 15 130	- Andere Krane, a.n.g.	St	1 855	2 117	2 039	12
		1000 EUR	44 361	47 955	50 627	
2922 15 150	Elektrokraftkarren und andere mit Hebevorrichtung ausgerüstete Karren; andere Karren	St	.	.	.	7
	- Elektrokraftkarren mit Hebevorrichtung	1000 EUR	9 927	10 009	11 254	
2922 15 330	- - zum Heben auf eine Höhe von 1 m oder mehr	St	163 521	164 121	182 948	14
		1000 EUR	4 834	4 591	5 594	
2922 15 350	- - Andere Elektrokraftkarren	St	45 635	47 391	56 439	8
		1000 EUR	.	.	.	
2922 15 500	- selbstfahrende Karren mit Hebevorrichtung, nicht elektrisch	St	.	.	.	1
	- - zum Heben auf eine Höhe von 1 m oder mehr	1000 EUR	.	.	.	
2922 15 730	- - Andere selbstfahrende Krane	St	.	.	.	6
		1000 EUR	.	.	.	
2922 15 750	- Handhubwagen, -roller und andere Karren	St	.	6 694	.	6
		1000 EUR	3 889	3 148	3 467	
2922 16 301	- Andere Kraftkarren, ohne Hebevorrichtung	St	.	.	.	6
	- - Elektrokraftkarren	1000 EUR	6 254	4 760	6 328	
2922 16 302	- - Andere Kraftkarren	St	532	.	.	4
		1000 EUR	.	.	.	
2922 16 303	Personen- und Lastenaufzüge, Rolltreppen und Rollsteige	St	.	.	.	7
	- Personen- und Lastenaufzüge, elektrisch (z.B. Bauaufzüge, Fördervorrichtungen mit Körben oder Skips)	1000 EUR	1 512	1 488	1 716	
2922 16 304	- - Personenaufzüge mit einer Geschwindigkeit von weniger als 1,6 m/s	St	52 333	40 239	47 094	32
		1000 EUR	351	293	332	8
2922 16 305	- - Personenaufzüge mit einer Geschwindigkeit von 1,6 m/s oder mehr	1000 EUR	24 424	22 172	21 018	
2922 16 306	- - Bauaufzüge	St	2 114	1 345	2 041	7
		1000 EUR	15 105	9 661	13 015	
2922 16 307	- - Lastenaufzüge mit einer Tragkraft bis 2500 kg	St	163	89	101	13
		1000 EUR	4 503	3 098	2 853	
2922 16 308	- - Lastenaufzüge mit einer Tragkraft von mehr als 2500 kg	St	16	13	17	5
		1000 EUR	1 319	2 136	1 178	
2922 16 309	- - Andere Aufzüge, elektrisch	St	.	.	.	1
		1000 EUR	.	.	.	

4 Produktion nach Güterarten - Deutschland

Melde-Nr.	Bezeichnung	Einheit	2. VJ 2004	1. VJ 2005	2. VJ 2005	2. VJ 2005 Anzahl Unternehmen
1	2	3	4	5	6	7
2922 16 501	- Andere Personen- und Lastenaufzüge - - hydraulische Personenaufzüge mit einer Tragkraft bis 630 kg	St 1000 EUR	110 3 746	115 3 534	108 3 500	20
2922 16 502	- - hydraulische Personenaufzüge mit einer Tragkraft über 630 kg	St 1000 EUR	109 4 761	97 3 503	128 4 614	16
2922 16 504	- - hydraulische Lastenaufzüge mit einer Tragkraft bis 2500 kg	St 1000 EUR	64 1 839	52 1 383	57 1 993	13
2922 16 505	- - hydraulische Lastenaufzüge mit einer Tragkraft über 2500 kg	St 1000 EUR	309 .	230 13 185	. .	7
2922 16 509	- - Andere Personen- und Lastenauf- züge	St 1000 EUR	1 420 28 095	1 189 21 111	1 528 38 973	20
2922 16 700	- Rolltreppen und Rollsteige	St 1000 EUR	681 52 391	441 37 998	. .	2
2922 17 100	Stetigförderer (ohne solche für Untertagebergbau) - Pneumatische Stetigförderer für die Landwirtschaft	St 1000 EUR	2
2922 17 330	- Andere Pneumatische Stetigförderer - - für Schüttgut	St 1000 EUR	3 012 44 553	2 669 48 927	2 683 44 040	23
2922 17 350	- - Andere Pneumatische Stetigförderer (z.B. Rohrpostanlagen)	St 1000 EUR	339 8 313	492 10 916	400 12 895	7
2922 17 500	- Stetigförderer mit Kübeln, für Waren	St 1000 EUR	. 12 462	1 630 10 466	. 17 228	6
2922 17 731	- - Stetigförderer mit Bändern oder Gurten - - für Schüttgut (ohne solche für den Untertagebergbau) (z.B. Großförderbandanlagen für den Tagebau, Absetzer, Abräum-Förderbrücken)	St 1000 EUR	5 934 59 608	3 712 34 933	5 279 33 813	18
2922 17 739	- - - Andere Stetigförderer mit Bän- dern oder Gurten für Schüttgut	St 1000 EUR	8 754 32 128	5 548 28 945	7 485 48 799	32
2922 17 750	- - Andere Stetigförderer mit Bändern und Gurten, für Waren	St 1000 EUR	23 451 123 832	21 433 130 815	26 026 128 591	62
2922 17 930	- Scheibenrollenbahnen u.a. Rollen- bahnen; andere Stetigförderer - - Scheibenrollenbahnen und andere Rollenbahnen	St 1000 EUR	5 283 29 931	6 277 32 926	6 161 41 010	36
2922 17 950	- - Andere Stetigförderer für Waren	St 1000 EUR	37 250 260 538	32 793 132 429	42 667 261 976	105
2922 18 100	Aufschieber, Vorzieher, Ungleiser u.ä. Vorrichtungen zum Bewegen von Schienenfahrzeugen; Seilschwe- bebahnen usw.; andere Maschinen usw. zum Beladen, Entladen oder Fördern	St 1000 EUR	3 550 10 187	1 822 .	3 933 .	5
2922 18 200	- Seilschwebebahnen, Sessel- und Schleplifte; Zugmechanismen für Standseilbahnen	St 1000 EUR	- -	- -	- -	-
2922 18 300	- Rollgänge für Walzwerke, Kipper, Wender und Manipulatoren für Roh- blöcke, Luppen, Stäbe, Platten (ohne Schmiedemanipulatoren, Be- schickungseinrichtungen, ohne solche für Krane)	St 1000 EUR	31 5 437	24 11 589	33 6 293	4
2922 18 500	- Lademaschinen für die Landwirt- schaft, a.n.g. (z.B. Schlepperanbaulader)	St 1000 EUR	2 983 33 053	3 529 36 571	3 629 39 715	7
2922 18 730	- - Andere Maschinen, Apparate und Geräte zum Heben, Be- und Ent- laden oder Fördern (einschl. Schmiedemanipulatoren, Beschik- kungseinrichtungen) (ohne solche für die Landwirtschaft)	St 1000 EUR	3 236 13 987	2 534 13 506	2 897 15 092	13
2922 18 750	- - Hubtische, Ladebrücken, Hubladebühnen	St 1000 EUR	312 31 001	150 27 169	271 39 691	14

4 Produktion nach Güterarten - Deutschland

Melde-Nr.	Bezeichnung	Einheit	2. VJ 2004	1. VJ 2005	2. VJ 2005	2. VJ 2005 Anzahl Unternehmen
1	2	3	4	5	6	7
2922 18 770	- - Andere Maschinen, Apparate und Geräte zum Heben, Be-, Entladen oder Fördern (einschl. Schiedemmanipulatoren, Beschickungseinrichtungen)	St 1000 EUR	21 011 104 120	17 749 83 849	18 965 116 637	76
	Teile für Hebezeuge und Fördermittel					
	- für Fördermaschinen (Untertagebergbau), Stapelkarren, andere Maschinen, Apparate und Geräte zum Heben usw.					
2922 19 301	- - für Kraftkarren mit Hebevorrichtung	1000 EUR	82 749	88 171	93 245	45
2922 19 305	- - für Stetigförderer	1000 EUR	60 635	58 106	65 406	85
2922 19 308	- - für andere Fördermaschinen für den Untertagebergbau	1000 EUR	29 696	28 795	33 723	30
2922 19 309	- - für andere Maschinen, Apparate und Geräte zum Heben, Fördern usw. (ohne solche für Krane, Aufzüge und Rolltreppen)	1000 EUR	68 120	74 187	80 153	87
	- für Förderkörbe, Personenaufzüge, Lastenaufzüge oder Rolltreppen					
2922 19 503	- - für Förderkörbe	1000 EUR	805	791	814	6
2922 19 504	- - für Personenaufzüge, Lastenaufzüge	1000 EUR	71 230	64 122	71 019	34
2922 19 508	- - für Rolltreppen	1000 EUR	.	.	.	3
2922 19 700	- für Kraftkarren ohne Hebevorrichtung	1000 EUR	.	.	.	12
2922 20 000	Eimer, Kübel, Schaufeln, Löffel, Greifer und Zangen für Krane, Bagger usw.	t 1000 EUR	6 388 30 252	5 788 28 682	7 252 34 927	25
	Installation, Reparatur und Instandhaltungen von Hebezeugen und Fördermitteln					
	Installation von Hebezeugen und Fördermitteln (ohne Aufzüge und Rolltreppen)					
2922 91 003	- für den Bergbau	1000 EUR	1 072	1 423	1 338	6
2922 91 009	- für andere Zwecke	1000 EUR	49 826	34 912	43 675	96
	Reparatur und Instandhaltung von Hebezeugen und Fördermitteln (einschl. solcher von Aufzügen, Rolltreppen und Rollsteigen)					
2922 92 001	- für den Bergbau	1000 EUR	14 837	12 566	14 737	27
2922 92 002	- für die Bauwirtschaft	1000 EUR	2 366	2 817	4 605	23
2922 92 003	- von Aufzügen und Fahrtreppen (ohne solche für die Bauwirtschaft)	1000 EUR	201 751	322 700	210 249	59
2922 92 009	- von anderen Hebezeugen und Fördermitteln	1000 EUR	135 370	140 505	146 542	215
	Kälte- u. lufttechnische Erzeugnisse für gewerbliche Zwecke					
	Wärmeaustauscher; Klimageräte und Tiefkühlgeräte; Apparate zum Filtrieren					
	Wärmeaustauscher; Apparate und Vorrichtungen für die Verflüssigung von Luft oder anderen Gasen					
2923 11 320	- - für lufttechnische Anlagen	St 1000 EUR	.	.	.	22
2923 11 330	- - für die chemische und verwandte Industrie	St 1000 EUR	1 045 21 036	446 13 907	565 16 235	21
2923 11 350	- - für die Nahrungsmittel- und Getränkeindustrie	St 1000 EUR	956 3 472	718 2 487	685 1 539	6
2923 11 370	- - für andere Industrien	St 1000 EUR	233 681 82 024	201 005 73 066	223 787 82 989	33
2923 11 500	- Apparate und Vorrichtungen für die Verflüssigung von Luft oder anderen Gasen	St 1000 EUR	103 .	98 .	103 .	3
	Klimageräte					
	- Klimageräte als Kompaktgeräte zum Einbau in Wände oder Fenster sowie Split-Systeme (Anlagen aus getrennten Einzelelementen)					
2923 12 201	- Kompaktgeräte, zum Einbau in Wände oder Fenster	St 1000 EUR	14 675 40 310	.	.	16
2923 12 203	- - Splitsysteme	St 1000 EUR	.	521 28 731	534 27 591	8

4 Produktion nach Güterarten - Deutschland

Melde-Nr.	Bezeichnung	Einheit	2. VJ 2004	1. VJ 2005	2. VJ 2005	2. VJ 2005 Anzahl Unternehmen
1	2	3	4	5	6	7
2923 12 400	- Klimageräte für den Komfort von Personen in Kraftfahrzeugen	St 1000 EUR	2 117 010 182 717	1 900 973 145 567	2 025 319 146 986	9
2923 12 603	- Klimageräte, mit Kälteerzeugungs- vorrichtung	St 1000 EUR	.	-	-	-
2923 12 607	- - Mobile Klimageräte	St 1000 EUR	.	-	-	-
2923 12 607	- - Nichtmobile Kompaktgeräte (nicht zum Einbau in Wänden usw.)	St 1000 EUR	48 971	40 660	50 298	14
2923 12 700	- Andere Klimageräte, ohne Kälteerzeugungsanlage	St 1000 EUR	17 218 88 991	16 840 71 485	21 847 85 828	25
2923 13 330	Kühl-, Tiefkühl- und Gefriermöbel u.a. Einrichtungen, Maschinen, Appa- rate und Geräte zur Kälteerzeugung; Wärmepumpen	St 1000 EUR	212 2 788	.	.	4
2923 13 330	- - für tiefgekühlte Waren	St 1000 EUR	212 2 788	.	.	4
2923 13 350	- - Andere Schaukühlmöbel	St 1000 EUR	10 864	16 624 8 754	14 768 8 855	10
2923 13 400	- Gefrier- und Tiefkühlmöbel (ohne Gefrier-, Tiefkühltruhen mit einem Inhalt von 800 l oder weniger und Gefrier- und Tiefkühlschränke mit einem Inhalt von 900 l oder weniger)	St 1000 EUR	.	1 298 3 662	1 359 3 693	3
2923 13 500	- Andere Kühlmöbel	St 1000 EUR	15 943 30 412	11 578 22 011	10 970 24 471	20
2923 13 730	- - Kompressionskälteerzeugungsein- richtungen, bei denen der Kondensator als Wärmeaus- taucher ausgebildet ist darunter zum Absatz bestimmt	St 1000 EUR	4 042 4 042	3 610 3 610	3 131 3 131	14 14
2923 13 750	- - Absorptionswärmepumpen	St 1000 EUR	-	-	-	-
2923 13 903	- - Kompressionswärmepumpen bis 15 kW Anschlußleistung	St 1000 EUR	13 459 24 847	11 569 24 805	8 135 24 143	8
2923 13 908	- - Kompressionswärmepumpen über 15kW Anschlußleistung und andere Einrichtungen, Maschinen, Apparate und Geräte zur Kälteerzeugung	St 1000 EUR	18 354 118 702	20 575 101 239	25 720 116 687	46
2923 14 130	Apparate zum Filtrieren oder Reinigen von Gasen, a.n.g. - von Luft	St 1000 EUR	18 970 30 470	10 388 17 388	14 014 21 787	18
2923 14 150	- - Feinstfilterapparate	St 1000 EUR	44 714 67 028	50 980 76 370	37 954 78 018	66
2923 14 200	- von anderen Gasen, durch nasses Verfahren	St 1000 EUR	238 2 132	488 2 399	617 5 006	5
2923 14 403	- von anderen Gasen, durch kata- lytisches Verfahren	St 1000 EUR	1 936 010 207 355	1 771 513 205 959	1 970 091 232 221	9
2923 14 409	- - Abgasreinigungssysteme für Straßenfahrzeuge	St 1000 EUR	12	.	.	2
2923 14 701	- - Andere katalytische Gasfiltrier- oder Gasreinigungssysteme	St 1000 EUR	.	.	.	2
2923 14 701	- von anderen Gasen, durch elektrostatisches Verfahren	St 1000 EUR	1 027 3 966	1 108 3 889	1 099 4 279	5
2923 14 702	- von anderen Gasen, durch thermisches Verfahren	St 1000 EUR	109 12 705	99 16 181	106 18 171	7
2923 14 709	- von anderen Gasen, durch andere Verfahren	St 1000 EUR	12 189 43 861	19 155 45 044	16 993 48 004	17
2923 20 300	Ventilatoren (ohne Tisch-, Boden-, Wand-, Decken-, Dach- oder Fenster-ventilatoren, mit einer Leistung von 125 W oder weniger)	St 1000 EUR	.	.	.	31
2923 20 300	- Axialventilatoren darunter zum Absatz bestimmt	St 1000 EUR	.	.	.	31
2923 20 500	- Zentrifugalventilatoren darunter zum Absatz bestimmt	St 1000 EUR	104 389 61 106	87 125 61 071	93 893 70 438	16 16

4 Produktion nach Güterarten - Deutschland

Melde-Nr.	Bezeichnung	Einheit	2. VJ 2004	1. VJ 2005	2. VJ 2005	2. VJ 2005 Anzahl Unternehmen
1	2	3	4	5	6	7
2923 20 700	- Andere Ventilatoren darunter zum Absatz bestimmt	St St 1000 EUR	*	557 534 90 796	423 444 75 977	429 554 83 276 32 32
	Teile für Klimageräte, Kühl- und Gefrierschränke, Wärmepumpen, Wärmeaustauscher u.ä.					
2923 30 100	- für Klimageräte	1000 EUR	179 387	149 844	161 693	55
2923 30 300	- Möbel, zur Aufnahme einer Kälteerzeugungseinrichtung hergerichtet	St 1000 EUR	.	.	.	1
2923 30 500	- Verdampfer und Kondensatoren (ohne solche für Haushaltsgeräte)	St 1000 EUR	6 715 5 207	10 239 7 780	12 388 7 760	6
	- Andere Teile für Kühl- u. Gefrierschränke, Wärmepumpen usw.					
2923 30 701	- für Haushaltskühlschränke sowie für kombinierte Kühl- und Gefrierschränke mit gesonderten Außentüren	1000 EUR	9 432	6 491	4 225	6
2923 30 703	- für andere Kühl-, Tiefkühl- und Gefrierschränke und -truhen	1000 EUR	967	1 028	1 676	3
2923 30 708	- für Wärmepumpen und andere Einrichtungen, Maschinen, Apparate und Geräte zur Kälteerzeugung	1000 EUR	61 987	54 523	63 665	26
	- Teile für Apparate und Vorrichtungen zum Behandeln von Stoffen durch auf einer Temperaturänderung beruhende Vorgänge (z.B. Wärmeaustauscher, Trockner)					
2923 30 901	- für nichtelektrische Durchlauferhitzer und Heißwasserspeicher	1000 EUR	.	.	.	4
2923 30 902	- für Wärmeaustauscher für lufttechnische Anlagen und Apparate und Vorrichtungen für die Verflüssigung von Luft oder anderen Gasen	1000 EUR	56 139	57 240	81 959	24
2923 30 903	- für Sterilisierapparate medizinische oder chirurgische Zwecke oder für Laboratorien	1000 EUR	7 560	8 421	10 265	6
2923 30 905	- für Apparate und Vorrichtungen für die Nahrungs- und Genußmittelindustrie	1000 EUR	9 344	8 994	9 444	15
2923 30 906	- für Apparate und Vorrichtungen für die chemische und verwandte Industrie	1000 EUR	8 951	6 713	9 561	21
2923 30 907	- für Trockner	1000 EUR	4 085	4 440	3 878	11
2923 30 909	- für Destillier- und Rektifizierapparate und andere Apparate und Vorrichtungen	1000 EUR	24 601	25 732	25 936	23
	Installation, Reparatur und Instandhaltung von kälte- und lufttechnischen Erzeugnissen, für gewerbliche Zwecke					
	Installation von kälte- und lufttechnischen Erzeugnissen, für gewerbliche Zwecke					
2923 91 001	- von Wärmeaustauschern (ohne solche für lufttechnische Erzeugnisse)	1000 EUR	16 764	14 279	16 472	13
2923 91 009	- von anderen kälte- und lufttechnischen Erzeugnissen, für gewerbliche Zwecke	1000 EUR	91 048	71 460	93 848	84
	Reparatur und Instandhaltung von kälte- und lufttechnischen Erzeugnissen, für gewerbliche Zwecke					
2923 92 001	- von Wärmeaustauschern (ohne solche für lufttechnische Erzeugnisse)	1000 EUR	8 052	7 175	10 621	18
2923 92 009	- von anderen kälte- und lufttechnischen Erzeugnissen für gewerbliche Zwecke	1000 EUR	50 154	40 459	59 049	100

4 Produktion nach Güterarten - Deutschland

Melde-Nr.	Bezeichnung	Einheit	2. VJ 2004	1. VJ 2005	2. VJ 2005	2. VJ 2005 Anzahl Unternehmen
1	2	3	4	5	6	7
2924 11 300	Maschinen für unspezifische Verwendung, a.n.g. Generatorgas-, Wassergaserzeuger; Acetylenentwickler; Destillier- u. Rektifiapparate; Apparate zum Filtrieren od. Reinigen von Flüssigkeiten; Öl-, Kraftstoff- und Luftansaugfilter für Kolbenverbrennungsmotoren Generatorgas-, Wassergaserzeuger; Acetylenentwickler u.ä.; Destillier- und Rektifizierapparate - Generatorgas-, Wassergaserzeuger; Acetylenentwickler u.ä. mit Wasser arbeitende Gaserzeuger, auch mit ihren Gasreinigern	St 1000 EUR	9 204	4 512	13 050	4
2924 11 500	- Destillier- und Rektifizierapparate	St 1000 EUR	16 114	16 573	16 835	7
2924 12 331	Apparate zum Filtrieren oder Reinigen von Flüssigkeiten (ohne Öl- und Kraftstofffilter für Kolbenverbrennungsmotoren) - von Wasser - - auf chemischem Wege - - - für Trink- und Brauchwasser	St 1000 EUR	16 582 15 895	7 710 12 215	19 308 47 010	15
2924 12 335	- - - für Abwasser	St 1000 EUR	143 4 554	171 3 307	415 10 293	11
2924 12 351	- - auf anderem Wege - - - für Trink- und Brauchwasser	St 1000 EUR	63 918 47 738	30 782	63 457	25
2924 12 355	- - - für Abwasser	St 1000 EUR	38 669 68 569	35 215 57 467	40 012 70 148	48
2924 12 500	- von Getränken (ohne Wasser)	St 1000 EUR	12 200	11 268	.	2
2924 12 703	- von anderen Flüssigkeiten - - für die chemische Industrie	St 1000 EUR	6 213 27 521	6 676 27 584	7 062 30 305	14
2924 12 705	- - für andere Industrien	St 1000 EUR	433 929 86 176	656 674 85 306	673 360 102 227	37
2924 13 300	Öl-, Kraftstoff- u. Luftansaugfilter für Kolbenverbrennungsmotoren - Öl- und Kraftstofffilter	1000 St 1000 EUR	49 990 107 204	52 021 113 525	48 659 121 470	11
2924 13 500	- Luftansaugfilter	1000 St 1000 EUR	32 366 191 756	33 032 169 044	35 773 183 703	7
2924 21 303	Verpackungsmaschinen; Waagen; Strahlapparate; metalloplastische Dichtungen Maschinen und Apparate zum Reinigen, Trocknen, Füllen, Verschließen u.ä. von Flaschen o. ä. Behältnissen; Maschinen und Apparate zum Verpacken von Waren - Maschinen zum Reinigen, Trocknen oder Sterilisieren von Packmitteln (z.B. Flaschen, Dosen o.ä. Behältnisse) oder Packstoffen - - für die Getränkeindustrie (z.B. Maschinen zum Reinigen von Flaschen oder Kegs)	St 1000 EUR	104 22 464	61 22 446	53 23 747	4
2924 21 309	- - für andere Packmittel oder Packstoffe (z.B. Waschmaschinen für Vials, Stopferwaschmaschinen)	St 1000 EUR	168 28 949	71 9 689	112 16 383	6
2924 21 501	- Maschinen zum Füllen, Verschließen oder Etikettieren formstabiler od. flexibler Packmittel (einschl. Form-, Füll- und Verschließmaschinen); Maschinen zum Versetzen von Getränken mit Kohlensäure - - Abfüllmaschinen für Getränkepackungen (auch Füll- und Verschließmaschinen)	St 1000 EUR	539 114 665	397 75 853	437 74 418	13
2924 21 502	- - Andere Maschinen zum Abfüllen flüssiger und pastöser Füllgüter in formstabile Packmittel (auch Füll- und Verschließmaschinen)	St 1000 EUR	1 080 84 373	667 47 533	972 94 189	34
2924 21 503	- - Maschinen zum Abfüllen schütt- und rieselfähiger Füllgüter in formstabile Packmittel (auch Füll- und Verschließmaschinen)	St 1000 EUR	274 24 385	187 24 973	197 23 910	6
2924 21 504	- - Maschinen zum Füllen flexibler Packmittel (z.B. Beutel, Säcke; auch Füll- und Verschließmaschinen)	St 1000 EUR	1 008 61 180	1 041 67 407	1 261 69 131	17

4 Produktion nach Güterarten - Deutschland

Melde- Nr.	Bezeichnung	Einheit	2. VJ 2004	1. VJ 2005	2. VJ 2005	2. VJ 2005 Anzahl
						Unternehmen
1	2	3	4	5	6	7
2924 21 505	- - Verschleißmaschinen für formstabile und flexible Packmittel (Einfunktionsmaschinen)	St 1000 EUR	745 10 262	358 8 534	393 13 325	12
2924 21 506	- - Kalt- oder Wärmiefzieh-Füll- und Verschleißmaschinen	St 1000 EUR	483 98 947	382 105 000	409 99 188	9
2924 21 507	- - Andere Form-, Füll- und Verschleißmaschinen (z.B. für Schlauchbeutel- oder Siegelrandbeutelverpackungen)	St 1000 EUR	3 169 41 963	3 336 50 676	3 709 51 306	28
2924 21 508	- - Etikettier- u.a. Ausstattungsmaschinen	St 1000 EUR	1 584 66 091	1 849 58 264	1 912 66 852	23
2924 21 509	- - Maschinen und Apparate zum Versetzen von Getränken mit Kohlensäure	St 1000 EUR	.	.	.	2
2924 21 701	- - Andere Verpackungsmaschinen (z.B. Einschlag-, Wrap-Around-, Sammel- packmaschinen, Maschinen zum Sichern von Transportverpackungen)	St 1000 EUR	138 20 299	83 14 814	153 31 841	17
2924 21 703	- - Einschlag- und Einwickelmaschinen (nicht für Sammelverpackung oder Palettensicherung)	St 1000 EUR	128 23 781	107 12 563	132 22 136	12
2924 21 705	- - Kartonierer	St 1000 EUR	325 49 524	251 42 395	259 45 921	5
2924 21 706	- - Sammelpackmaschinen für Getränkepackungen	St 1000 EUR	568 50 934	560 48 363	564 57 918	21
2924 21 708	- - Andere Sammelpackmaschinen	St 1000 EUR	1 766 21 933	1 746 23 612	1 834 27 000	9
2924 21 709	- - Umreifungs- und Unschürungsmaschinen	St 1000 EUR	720 68 154	676 79 909	700 78 556	27
2924 22 330	- - Andere Verpackungsmaschinen Haushalts-, Personenwaagen; Waagen für Stetigförderer; Absack-, Abfüll-, Dosier- u.a. Waagen - Haushaltswaagen, Personenwaagen - - Haushaltswaagen	St 1000 EUR	.	.	.	2
2924 22 350	- - Personenwaagen (auch Säuglingswaagen)	St 1000 EUR	.	288 481 7 984	.	3
2924 22 530	- - Waagen für Stetigförderer; Absack-, Abfüll-, Dosier- u.a. Waagen zur Verwiegung konstanter Gewichtsmengen	St 1000 EUR	1 613 25 339	1 526 19 265	1 480 19 971	8
2924 22 550	- - Waagen für Stetigförderer zum kontinuierlichen Wiegen	St 1000 EUR	1 338 15 234	1 492 21 939	1 506 26 743	8
2924 23 100	- - Absack-, Abfüll-, Dosier- u.a. Waagen zur Verwiegung konstanter Gewichtsmengen Sortierwaagen; Ladenwaagen; Brückenwaagen; andere Waagen - Sortierwaagen und selbsttätige Kontrollwaagen zum Überprüfen eines vorgegebenen Gewichts	St 1000 EUR	.	.	.	2
2924 23 330	- - Andere Waagen - - Plattformwaagen (einschl. Brückenwaagen für eine Höchstlast von 5 000 kg oder weniger)	St 1000 EUR	27 680 17 593	23 255 16 249	25 901 18 975	11
2924 23 350	- - Einzel- und Mehrkomponentenwaagen, Gemengewägeinrichtungen	St 1000 EUR	.	.	.	2
2924 23 370	- - Andere Waagen (einschl. Brief- waagen)	St 1000 EUR	7 519	7 007	11 806	13
2924 23 500	- - Ladenwaagen für eine Höchstlast von 30 kg oder weniger	St 1000 EUR	.	.	.	2
2924 23 700	- - Brückenwaagen (Fahrzeugwaagen) für eine Höchstlast von mehr als 5 000 kg	St 1000 EUR	175 4 012	143 2 922	196 3 993	8

4 Produktion nach Güterarten - Deutschland

Melde-Nr.	Bezeichnung	Einheit	2. VJ 2004	1. VJ 2005	2. VJ 2005	2. VJ 2005 Anzahl Unternehmen
1	2	3	4	5	6	7
2924 24 101	Feuerlöscher, Spritzpistolen, Sandstrahlmaschinen, Wasserstrahlreinigungs-u. ä. Strahlapparate (ohne solche für die Landwirtschaft oder den Gartenbau) - Feuerlöschgeräte und -Anlagen (auch mit Füllung) - mit einem Gewicht von 21 kg oder weniger	St 1000 EUR	736 175 29 329	811 077 29 674	798 554 31 189	8
2924 24 109	- - Andere Feuerlöscher (auch mit Füllung)	St 1000 EUR	1 058 1 375	1 107 1 241	991 744	5
2924 24 330	- Spritzpistolen u.ä. Apparate - - für Lacke, Farben, Leime	St 1000 EUR	70 736 9 086	73 682 9 459	73 172 9 631	9
2924 24 350	- - Andere Spritzpistolen u.ä. Apparate	St 1000 EUR	7 131 .	7 170 .	5 134 .	7
2924 24 501	- Wasserstrahlreinigungsapparate, Sandstrahlmaschinen, Dampfstrahlapparate- u.ä. Strahlapparate - - Wasserstrahlreinigungsapparate mit eingebautem Motor	St 1000 EUR	82 197 .	81 362 .	92 448 .	12
2924 24 504	- - Andere Strahlapparate, mit Druckluft betrieben	St 1000 EUR	182 7 962	164 5 499	173 .	8
2924 24 506	- - Andere Strahlapparate, nicht mit Druckluft betrieben	St 1000 EUR	42 .	27 .	22 .	3
2924 24 703	- Sonstige mechanische Apparate zum Verteilen, Verspritzen oder Zerstäuben von Flüssigkeiten oder Pulver (ohne solche für die Landwirtschaft oder den Gartenbau) - - Spritz- und Sprühautomaten und -systeme für Lacke, Farben, Leime	St 1000 EUR	58 .	48 .	61 .	7
2924 24 705	- - Andere Spritz- und Sprühgeräte für Lacke, Farben, Leime	St 1000 EUR	6 525 35 552	4 982 23 718	5 094 .	9
2924 24 708	- - Spritz- und Sprühgeräte a.n.g.	St 1000 EUR	4 403 113 024	3 673 129 758	3 885 139 615	26
2924 25 130	Metalloplastische Dichtungen; mechanische Dichtungen - Metalloplastische Dichtungen für Kraftfahrzeuge	t 1000 EUR	7 160 109 190	7 250 116 389	7 665 110 039	15
2924 25 151	- andere metalloplastische Dichtungen; mechanische Dichtungen - - Mechanische Dichtungen (Gleitringdichtungen)	t 1000 EUR	1 099 52 102	864 42 925	891 41 342	9
2924 25 159	- Andere Metalloplastische Dichtungen	t 1000 EUR	640 13 235	676 14 880	690 15 657	13
2924 31 300	Zentrifugen; Kalande und Walzwerke, Warenverkaufsautomaten Zentrifugen (ohne Milchentrahmer und Wäscheschleudern) - für Laboratorien	St 1000 EUR	17 240 22 916	17 639 23 272	18 698 22 932	6
2924 31 530	- für andere Industrien - - für die chemische und verwandte Industrie	St 1000 EUR	195 20 314	155 16 591	145 16 118	9
2924 31 550	- - für die Nahrungs- und Genußmittelindustrie	St 1000 EUR	415 32 522	317 23 820	363 26 492	6
2924 31 570	- - für andere Industrien	St 1000 EUR	77 5 231	73 7 991	97 13 524	6
2924 32 300	Kalande und Walzwerke (ohne Metallwalzwerke und Glaswalzmaschinen) - Textilkalande	St 1000 EUR	19 .	9 2 219	. .	2
2924 32 501	- Andere Kalande und Walzwerke - - für Gummi und Kunststoffe	St 1000 EUR	11 .	15 2 469	12 2 054	3
2924 32 509	- - für andere Werkstoffe	St 1000 EUR	2
2924 33 300	Warenverkaufsautomaten (einschl. Geldwechselautomaten) - mit Heiz- und Kühlvorrichtung	St 1000 EUR	4 813 13 153	3 899 9 894	3 884 10 188	3
2924 33 500	- Andere Warenverkaufsautomaten (einschl. Geldwechselautomaten)	St 1000 EUR	7 907 18 350	5 172 12 473	6 029 14 734	9
2924 40 300	Maschinen und Apparate für die Behandlung von Stoffen durch Temperaturänderungen, a.n.g. - Wasserrückkühlvorrichtungen und -apparate (Wärmeaustausch nicht über Wandungen)	St 1000 EUR	1 237 8 591	1 222 8 438	1 440 9 257	8

4 Produktion nach Güterarten - Deutschland

Melde- Nr.	Bezeichnung	Einheit	2. VJ 2004	1. VJ 2005	2. VJ 2005	2. VJ 2005 Anzahl
						Unternehmen
1	2	3	4	5	6	7
2924 40 500	- Apparate und Vorrichtungen zum Aufdampfen von Metall im Vakuum	St 1000 EUR	250 95 503	159 34 964	176 66 651	6
2924 40 730	- - - für die chemische Industrie	St 1000 EUR	55 040	8 702 31 510	9 097 57 978	20
2924 40 751	- - - für die Nahrungs- und Genussmittelindustrie	St 1000 EUR	57 .	802	1 130	3
2924 40 754	- - - für die Süsswaren-Industrie (z.B. Röstanlagen für Kakabohnen und Nüsse, Temperiermaschinen, Vorlöse- und Zuckeranlagen)	St 1000 EUR	57 .	802	1 130	4
2924 40 755	- - - für Schlachthöfe und Fleischereien (z.B. Fleischereikochanlagen, Räucheranlagen)	St 1000 EUR	517 21 326	338 14 193	337 12 704	6
2924 40 758	- - - für andere Zweige der Nahrungs- und Genussmittelindustrie	St 1000 EUR	235 16 218	125 17 732	353 18 615	10
2924 40 771	- - - für andere Industrien	St 1000 EUR	.	.	.	1
2924 40 772	- - - für die Gummi- und Kunststoffindustrie	St 1000 EUR	614 2 878	587 2 846	621 2 833	3
2924 40 779	- - - für andere Industrien	St 1000 EUR	36 324	15 450 28 440	16 562 29 595	20
2924 51 000	Teile für Maschinen für unspezifische Verwendung, a.n.g. Teile für Generatormaschinen, Wassergaserzeuger, Acetylenentwickler usw.	1000 EUR	.	.	.	2
2924 52 300	- Teile für Zentrifugen (einschl. Trockenschleudern)	1000 EUR	19 631	20 989	22 790	21
2924 52 530	- - für Gase	1000 EUR	38 130	30 023	37 115	39
2924 52 550	- - für Flüssigkeiten	1000 EUR	67 914	60 092	61 585	63
2924 53 130	- Walzen und Teile für Kalandern und Walzwerke, Teile für Waagen, mechanische Apparate zum Verteilen von Flüssigkeiten usw., Warenverkaufsautomaten	St 1000 EUR	578 615 70 593	.	.	26
2924 53 150	- - - Walzen	1000 EUR	30 248	27 847	22 532	13
2924 53 203	- Teile für Waagen (auch Gewichte)	1000 EUR	10 824	9 764	10 716	18
2924 53 209	- - für Industriewaagen	1000 EUR	.	.	.	6
2924 53 303	- Teile für mechanische Apparate zum Verteilen von Flüssigkeiten usw.	1000 EUR	1 098	1 000	1 358	4
2924 53 305	- - für die Landwirtschaft oder den Gartenbau	1000 EUR	64 175	67 454	66 886	39
2924 53 500	- - - für andere Teile für mechanische Apparate zum Verteilen von Flüssigkeiten usw.	1000 EUR	8 169	9 314	9 686	7
2924 54 000	- Teile für Warenverkaufsautomaten	1000 EUR	146 247	152 313	158 019	137
2924 60 000	- - - Andere Teile für Maschinen, Apparate und Geräte für unspezifische Verwendung, a.n.g.	St 1000 EUR	14 845 56 942	14 789 54 493	16 391 66 112	8
2924 70 103	- - - Gewerbliche Geschirrspülmaschinen	1000 EUR	17 256	19 917	18 034	5
	Teile für Geschirrspülmaschinen und Verpackungsmaschinen					
	- für Haushaltsgeschirrspülmaschinen	1000 EUR	17 256	19 917	18 034	5

4 Produktion nach Güterarten - Deutschland

Melde-Nr.	Bezeichnung	Einheit	2. VJ 2004	1. VJ 2005	2. VJ 2005	2. VJ 2005 Anzahl Unternehmen
1	2	3	4	5	6	7
2924 70 105	- für andere Geschirrspülmaschinen	1000 EUR	8 234	8 089	8 306	5
2924 70 207	- für Verpackungsmaschinen für Getränke	1000 EUR	95 880	96 311	89 209	28
2924 70 208	- für andere Verpackungsmaschinen Installation, Reparatur und Instandhaltung von Maschinen für unspezifische Verwendung, a.n.g.	1000 EUR	108 299	110 172	120 280	108
2924 91 001	- Installation von Maschinen für unspezifische Verwendung, a.n.g.					
	- von Maschinen und Apparaten für die chemische und verwandte Industrie, Wasserbehandlung, Gaserzeugung	1000 EUR	8 982	5 715	8 539	22
2924 91 003	- von Waagen für gewerbliche Zwecke	1000 EUR	2 823	1 813	2 244	11
2924 91 004	- von Maschinen und Apparaten zur Beschichtung mit Farben, Lacken, Leimen oder zum Aufdampfen von Metall im Vakuum	1000 EUR				
2924 91 005	- von Verpackungsmaschinen	1000 EUR	8 052	5 452	9 506	7
2924 91 006	- von wärmewirtschaftlichen Maschinen für die Nahrungs- und Genussmittelindustrie	1000 EUR	53 851	47 944	55 262	46
2924 91 009	- von sonstigen Maschinen für unspezifische Verwendung, a.n.g. (z.B. von Feuerlöschern)	1000 EUR	6 222	5 838	4 856	12
	Reparatur und Instandhaltung von Maschinen für unspezifische Verwendung, a.n.g.	1000 EUR	42 958	38 076	35 494	44
2924 92 001	- von Maschinen und Anlagen für die chemische und verwandte Industrie, Wasserbehandlung, Gaserzeugung	1000 EUR				
2924 92 002	- von Maschinen und Anlagen für das Nahrungs- und Genussmittelgewerbe (einschl. Verpackungsmaschinen)	1000 EUR	30 668	29 512	31 657	62
2924 92 003	- von Waagen für gewerbliche Zwecke	1000 EUR	17 446	15 170	17 705	59
2924 92 004	- von Maschinen und Anlagen zur Beschichtung mit Farben, Lacken, Leimen oder zum Aufdampfen von Metall im Vakuum	1000 EUR	11 098	6 157	10 349	14
2924 92 009	- von sonstigen Maschinen für unspezifische Verwendung, a.n.g.	1000 EUR	20 176	12 701	12 816	13
	Maschinen für die Land- und Forstwirtschaft	1000 EUR	52 108	48 029	60 660	126
2931 10 000	Einachsschlepper, Acker- und Forstschlepper, andere Zugmaschinen	St				1
	Einachsschlepper	1000 EUR	.	.	.	
	Acker- und Forstschlepper, sonstige Zugmaschinen (ohne Sattel-Straßenzug- und Gleiskettenzugmaschinen)					
2931 21 300	- Acker- und Forstschlepper, mit einer Motorleistung von 37 kW oder weniger	St				1
	- mit einer Motorleistung von 18 kW oder weniger	1000 EUR	.	.	.	
2931 21 500	- mit einer Motorleistung von mehr als 18 kW bis 37 kW	St				3
		1000 EUR	.	.	.	
2931 22 000	Acker- und Forstschlepper, mit einer Motorleistung von mehr als 37 kW bis 59 kW	St				5
		1000 EUR	1 784	2 016	2 138	
			60 542	67 341	72 058	
2931 23 300	Acker- und Forstschlepper, mit einer Motorleistung von mehr als 59 kW bis 75 kW	St				5
	- mit einer Motorleistung von mehr als 59 kW bis 75 kW	1000 EUR	6 798	5 041	5 161	
			173 430	176 963	181 061	
2931 23 500	- mit einer Motorleistung von mehr als 75 kW bis 90 kW	St				5
		1000 EUR	2 933	3 418	3 020	
			111 814	133 628	122 203	
2931 23 700	- mit einer Motorleistung von mehr als 90 kW	St				6
		1000 EUR	5 799	5 056	5 649	
			307 024	297 364	336 595	
2931 24 000	Andere Zugmaschinen (ohne Sattel-Straßenzug- und Gleiskettenzugmaschinen)	St				3
		1000 EUR	23	47	45	
			3 459	7 652	6 404	
2931 90 000	Reparatur und Instandhaltung von Schleppern und anderen Zugmaschinen	1000 EUR	2 713	2 330	2 961	18

4 Produktion nach Güterarten - Deutschland

Melde-Nr.	Bezeichnung	Einheit	2. VJ 2004	1. VJ 2005	2. VJ 2005	2. VJ 2005 Anzahl Unternehmen
1	2	3	4	5	6	7
2932 11 300	Sonstige Maschinen für die Land- und Forstwirtschaft, Teile dafür Maschinen und Geräte für die Bodenbearbeitung und Pflanzenpflege Pflüge und Scheibeneggen - Scharpflüge	St 1000 EUR	640 7 457	763 9 842	707 9 323	3
2932 11 500	- Andere Pflüge (z.B. Scheibenpflüge)	St 1000 EUR	.	.	.	1
2932 11 700	- Scheibeneggen	St 1000 EUR	.	.	.	1
2932 12 103	Grubber (Kultivatoren), andere Eggen, andere Bodenbearbeitungsmaschinen (Jät- und Hackmaschinen) - Grubber (Kultivatoren, auch Fräsen und Zinkenrotoren) - mit feststehenden Werkzeugen	St 1000 EUR	972 9 848	1 087 11 754	1 385 15 557	7
2932 12 105	- - rotierende Grubber für Zapfwellenantrieb (Fräsen und Zinkenrotoren)	St 1000 EUR	.	.	.	2
2932 12 303	- Andere Eggen (z.B. Zahneggen) - - nicht für Zapfwellenantrieb	St 1000 EUR	.	.	.	3
2932 12 305	- - für Zapfwellenantrieb	St 1000 EUR	1 123 7 694	1 196 8 643	927 7 469	3
2932 12 500	- Motorhacken	St 1000 EUR	.	.	.	1
2932 12 700	- Bodenbearbeitungsmaschinen für die Land- und Forstwirtschaft, a.n.g.	St 1000 EUR	1 110 5 817	1 018 8 593	962 7 513	9
2932 13 330	Sämaschinen, Pflanz- und Setzmaschinen - Einzelkorndrillgeräte und -maschinen, andere Sämaschinen - Einzelkorndrillgeräte und -Maschinen mit Zentralantrieb	St 1000 EUR	.	.	.	4
2932 13 350	- - Andere Sämaschinen	St 1000 EUR	6 886 1 942	17 036 1 975	6 106 1 591	7
2932 13 500	- Pflanz- und Setzmaschinen (z.B. Kartoffellegemaschinen)	St 1000 EUR	20 358 128	21 358 333	20 408 93	3
2932 14 303	Düngerstreuer - für mineralische oder chemische Düngemittel - - Anhänge-Schleuderdüngerstreuer	St 1000 EUR	2 453 8 300	6 435 22 471	2 064 7 478	4
2932 14 305	- - Andere Düngerstreuer für mineralische oder chemische Düngemittel	St 1000 EUR	57 439	.	.	3
2932 14 500	- Andere Düngerstreuer	St 1000 EUR	815	.	.	1
2932 15 000	Andere Maschinen, Apparate und Geräte für die Land- und Forstwirtschaft oder den Gartenbau, zum Bearbeiten oder Bestellen des Bodens oder zur Pflege der Pflanzen	St 1000 EUR	33 618	50 343	42 594	9
2932 20 100	Rasenmäher - mit Elektromotor	St 1000 EUR	.	.	.	4
2932 20 330	- mit Verbrennungsmotor, mit horizontalrotierendem Schneidwerk - - selbstfahrend, mit Sitz	St 1000 EUR	.	.	.	3
2932 20 350	- - selbstfahrend, ohne Sitz	St 1000 EUR	19 892 12 983	26 602 14 263	23 068 14 594	4
2932 20 370	- - nicht selbstfahrend	St 1000 EUR	28 818 8 562	35 305 10 228	29 147 9 004	5
2932 20 530	- mit Verbrennungsmotor, mit anderem Schneidwerk - - selbstfahrend, mit Sitz	St 1000 EUR	.	.	.	1
2932 20 550	- - selbstfahrend, ohne Sitz	St 1000 EUR	.	.	.	-
2932 20 570	- - nicht selbstfahrend	St 1000 EUR	.	.	.	1
2932 20 700	- ohne Motor	St 1000 EUR	.	.	.	2

4 Produktion nach Güterarten - Deutschland

Melde-Nr.	Bezeichnung	Einheit	2. VJ 2004	1. VJ 2005	2. VJ 2005	2. VJ 2005 Anzahl Unternehmen
1	2	3	4	5	6	7
2932 31 300	Erntemaschinen, -apparate u. -geräte Motormäher; Mähmaschinen, auch für Schlepperanbau - Motormäher	St 1000 EUR	.	.	.	2
2932 31 530	- Mähmaschinen für Schlepperanbau oder -zug - mit horizontal rotierendem Schneidwerk	St 1000 EUR	3 300 17 296	4 481 31 122	3 771 23 933	5
2932 31 550	- mit anderem Schneidwerk (einschl. Mähbalken)	St 1000 EUR	.	.	.	1
2932 31 700	- Andere Mähmaschinen, nicht für Schlepperanbau	St 1000 EUR	.	.	.	2
2932 32 330	Heuermaschinen, -apparate und -Geräte - Zett- und Rechwender, Schwadreden - Zett- und Rechwender	St 1000 EUR	1 957 8 663	3 487 16 663	3 438 15 709	5
2932 32 350	- Schwadreden	St 1000 EUR	2 679 13 563	3 986 21 502	2 673 15 514	4
2932 32 500	- Andere Heuermaschinen, -apparate und -geräte	St 1000 EUR	-	-	-	-
2932 33 300	Sammelpressen, Stroh- und Futter pressen (einschl. Aufnahmepressen) - Sammelpressen (z.B. Hochdruck-, Großpacken-, Rundballenpressen)	St 1000 EUR	1 616 30 964	2 079 41 411	2 101 39 810	4
2932 33 500	- Stroh- und Futterpressen (ohne Sammelpressen)	St 1000 EUR	-	-	-	-
2932 34 100	Andere Erntemaschinen, -apparate und -Geräte; Dreschmaschinen u. -Geräte - Mähdrescher	St 1000 EUR	.	.	.	2
2932 34 200	- Andere Dreschmaschinen und -geräte	St 1000 EUR	.	-	-	-
2932 34 300	- Kartoffelerntemaschinen	St 1000 EUR	.	.	.	2
2932 34 500	- Rübenköpf- und andere Rübenerntemaschinen	St 1000 EUR	252 .	100 16 796	157 18 919	4
2932 34 600	- Andere Maschinen zum Ernten von Wurzel- oder Knollenfrüchten	St 1000 EUR	-	-	-	-
2932 34 730	- Feldhäcksler, Traubenernte- maschinen - Feldhäcksler für Schlepperanbau	St 1000 EUR	65 1 406	62 1 193	68 1 661	3
2932 34 750	- Feldhäcksler selbstfahrend	St 1000 EUR	.	.	.	2
2932 34 770	- Traubenerntemaschinen	St 1000 EUR	-	-	.	1
2932 34 905	- Andere Erntemaschinen und -Geräte - Andere Maiserntemaschinen und -geräte, a.n.g. (z.B. Pflücker, Entliescher, Maisrebler)	St 1000 EUR	582 17 132	512 15 228	708 20 593	4
2932 34 907	- Andere Erntemaschinen und -geräte, a.n.g.	St 1000 EUR	331 6 478	324 .	419 .	4
2932 40 100	Apparate und Geräte zum Verteilen von Flüssigkeiten oder Pulver, für die Landwirtschaft oder den Gartenbau - Apparate zum Besprengen	St 1000 EUR	.	.	.	3
2932 40 300	- Tragbare Apparate mit oder ohne Motor, zum Verteilen von Flüssig- keiten usw. (ohne Bewässerungs- einrichtungen), für die Landwirt- schaft oder den Gartenbau	St 1000 EUR	241 605 6 617	.	.	3
2932 40 500	- Spritz-, Sprüh- und Stäubegeräte, für Schlepperanbau oder Schlepperzug	St 1000 EUR	1 693 16 869	1 205 16 567	1 480 17 463	7
2932 40 700	- Andere Geräte zum Verteilen von Flüssigkeiten oder Pulver	St 1000 EUR	531 1 957	.	.	4
2932 50 403	Anhänger für landwirtschaftliche Zwecke, mit Selbstlade- oder Selbstentladevorrichtungen - Stallungstreuer	St 1000 EUR	66 1 748	283 6 045	171 4 243	6
2932 50 405	- Andere Anhänger für landwirtschaftliche Zwecke, mit Selbstlade- oder Selbstentladevorrichtung	St 1000 EUR	1 564 35 786	1 473 36 453	1 484 39 466	14

4 Produktion nach Güterarten - Deutschland

Melde-Nr.	Bezeichnung	Einheit	2. VJ 2004	1. VJ 2005	2. VJ 2005	2. VJ 2005 Anzahl Unternehmen
1	2	3	4	5	6	7
2932 61 000	Andere Maschinen für die Land- und Forstwirtschaft, a.n.g. Maschinen zum Reinigen und Sortieren von Eiern, Obst u.a. landwirtschaftlichen Erzeugnissen	St 1000 EUR	.	.	.	1
2932 62 000	Melkmaschinen	St 1000 EUR	.	.	.	3
2932 63 303	Maschinen, Apparate und Geräte für die Futterbereitung und für die Geflügelhaltung (einschließlich Brut- und Aufzuchtapparaten) - Maschinen, Apparate und Geräte für die Futterbereitung - - Schrot- und andere Mühlen für Getreide, Hülsenfrüchte und ähnliche Erzeugnisse	St 1000 EUR	395 2 849	448 2 270	496 3 640	7
2932 63 305	- - Andere Maschinen, Apparate und Geräte für die Futterbereitung	St 1000 EUR	2 578 15 387	2 787 15 351	3 499 20 036	12
2932 63 530	- - Maschinen, Apparate und Geräte für die Geflügelhaltung - - Brut- und Aufzuchtapparate	St 1000 EUR	.	.	.	1
2932 63 550	- - Andere Maschinen, Apparate und Geräte für die Geflügelhaltung	St 1000 EUR	.	.	.	1
2932 64 000	Maschinen, Apparate und Geräte zum Reinigen, Sortieren oder Sieben von Körnern oder Hülsenfrüchten	St 1000 EUR	209 .	107 .	476 .	3
2932 65 300	Andere Maschinen, Apparate und Geräte für die Land- und Forstwirtschaft oder den Gartenbau - Holz-Ernte- und -Bearbeitungs- maschinen (z.B. Skidder, Rückezangen)	St 1000 EUR	142 2 520	147 2 504	151 4 243	8
2932 65 400	- Selbsttätige Tränkebecken	St 1000 EUR	.	.	.	2
2932 65 510	- - Andere Maschinen, Apparate und Geräte für die Land- und Forstwirtschaft oder den Gartenbau - - Maschinen und Geräte zum Füttern und Tränken	St 1000 EUR	.	.	.	5
2932 65 530	- - Andere Maschinen, Apparate und Geräte für die Tierhaltung	St 1000 EUR	901 8 925	1 064 9 849	1 048 10 622	5
2932 65 580	- - Andere Maschinen, Apparate und Geräte für die Land- und Forstwirtschaft oder den Gartenbau, a.n.g. (z.B. Silo-Entnahmefräsen, ortsveränderliche Einrichtungen zur Lagerung von landwirtschaftlichen Erzeugnisse)	St 1000 EUR	36 372 20 462	43 526 23 626	43 904 30 383	24
2932 70 201	Teile für Maschinen, Apparate u. Geräte für die Land- und Forstwirtschaft - Teile für Maschinen, Apparate und Geräte für die Land- und Forstwirtschaft oder den Gartenbau, zum Bearbeiten oder Bestellen des Bodens oder zur Pflege der Pflanzen	St 1000 EUR	1 197	1 391	1 680	4
2932 70 209	- - Andere Teile für Maschinen für die Bodenbearbeitung und Pflanzenerpflege	1000 EUR	34 024	33 174	35 366	17
2932 70 501	- - Teile für Mäh-, Ernte- und Dreschmaschinen, -apparate und -geräte und Rasenmäher - - für Mähdrescher und Maiserntemaschinen	1000 EUR	27 947	25 049	35 764	13
2932 70 505	- - für Rasenmäher	1000 EUR	2 130	2 181	1 930	6
2932 70 508	- - für andere Erntemaschinen, -apparate und -geräte	1000 EUR	44 683	20 276	32 354	18
2932 70 600	- für Maschinen, Apparate und Geräte für die Geflügelhaltung und -zucht - Andere Teile für Maschinen, Apparate und Geräte für die Land- und Forstwirtschaft oder den Gartenbau	1000 EUR	5 735	.	.	3
2932 70 703	- - für Holz-Ernte- und -Bearbeitungsmaschinen	1000 EUR	1 526	2 817	2 173	4

4 Produktion nach Güterarten - Deutschland

Melde-Nr.	Bezeichnung	Einheit	2. VJ 2004	1. VJ 2005	2. VJ 2005	2. VJ 2005
						Anzahl Unternehmen
1	2	3	4	5	6	7
2932 70 705	- - Andere Teile für Maschinen, Apparate und Geräte für die Land- und Forstwirtschaft oder den Gartenbau	1000 EUR	81 158	90 373	103 654	48
2932 91 000	Installation, Reparatur und Instandhaltung von land- und forstwirtschaftlichen Maschinen	1000 EUR	1 671	1 483	2 613	8
2932 92 000	Installation von land- und forstwirtschaftlichen Maschinen	1000 EUR	15 634	14 137	24 263	70
	Reparatur und Instandhaltung von land- und forstwirtschaftlichen Maschinen	1000 EUR	15 634	14 137	24 263	70
	Werkzeugmaschinen, Teile dafür					
	Handgeführte, kraftbetriebene Werkzeuge; Teile dafür					
	- Druckluftwerkzeuge					
	- - Druckluftwerkzeuge, rotierend (auch schlagend)					
2941 11 103	- - - für die Metallbearbeitung	St	11 749	13 888	12 220	5
		1000 EUR	3 685	4 390	3 734	
2941 11 105	- - - Abbau-, Spaten- und Aufreißhämmer für den Bergbau und die Industrie der Steine und Erden	St	.	.	.	3
		1000 EUR	417	391	485	
2941 11 107	- - - Andere Druckluftwerkzeuge, rotierend (auch schlagend) für den Bergbau und die Industrie der Steine und Erden	St	397	.	.	2
		1000 EUR	.	.	.	
2941 11 108	- - - Heft- und Nagelwerkzeuge	St	19 820	19 173	.	5
		1000 EUR	4 035	3 170	3 548	
2941 11 109	- - - Druckluftwerkzeuge, rotierend (auch schlagend), a.n.g.	St	3 575	7 478	4 752	5
		1000 EUR	1 434	1 779	1 596	
2941 11 200	- - Andere handgeführte Druckluftwerkzeuge	St	.	.	.	7
		1000 EUR	.	.	.	
	- Handgeführte Elektrowerkzeuge mit eingebautem Elektromotor					
	- - Handbohrmaschinen					
2941 11 310	- - - ohne externe Energiequelle	St	144 786	220 239	208 962	4
		1000 EUR	13 779	16 195	15 926	
2941 11 320	- - elektropneumatisch	St	.	484 214	478 047	7
		1000 EUR	31 735	37 190	37 279	
2941 11 330	- - Andere elektrische Handbohrmaschinen	St	258 998	237 289	281 151	12
		1000 EUR	42 578	41 917	49 858	
2941 11 430	- - Handsägen	St	118 701	132 497	125 937	6
	- - Kettensägen	1000 EUR	9 188	9 485	8 949	
2941 11 450	- - Kreissägen	St	52 098	69 554	75 738	9
		1000 EUR	5 889	10 082	10 467	
2941 11 460	- - Andere elektrische Handsägen (z.B. Stichsägen)	St	60 532	57 102	56 910	8
		1000 EUR	5 832	5 559	5 543	
2941 11 510	- - Andere elektrische Handwerkzeuge					
	- - elektrische Handwerkzeuge für die Bearbeitung von Spinnstoffen	St	-	-	-	-
		1000 EUR	-	-	-	
2941 11 520	- - Elektrische Handwerkzeuge (ohne externe Energiequelle), a.n.g.	St	108 148	151 177	166 640	8
		1000 EUR	3 698	8 253	7 822	
	- - Handschleif- und Handhobelmaschinen					
2941 11 530	- - - Winkelschleifer	St	800 682	764 879	804 363	8
		1000 EUR	56 192	55 590	60 673	
2941 11 540	- - - Bandschleifmaschinen	St	.	.	.	1
		1000 EUR	.	.	.	
2941 11 550	- - - Andere elektrische Handschleifmaschinen (z.B. Schwingschleifer)	St	319 298	76 165	86 336	11
		1000 EUR	26 528	7 736	8 277	
2941 11 560	- - - Handhobelmaschinen	St	7 346	6 305	7 195	3
		1000 EUR	1 144	950	1 029	
2941 11 570	- Elektrische Hecken-, Grasscheren und Rasenkantenschneider (ohne Akku-Werkzeuge)	St	426 844	430 917	366 332	5
		1000 EUR	13 359	14 399	11 433	
	- - Andere elektrische Handwerkzeuge (ohne Akku-Werkzeuge)					
2941 11 593	- - Elektrische Blechscheren, -knabber und -schneider	St	13 375	16 804	15 674	5
		1000 EUR	3 717	4 605	4 254	
2941 11 599	- - Andere elektrische Handwerkzeuge, a.n.g.	St	230 557	182 485	191 500	29
		1000 EUR	54 508	49 668	52 001	

4 Produktion nach Güterarten - Deutschland

Melde-Nr.	Bezeichnung	Einheit	2. VJ 2004	1. VJ 2005	2. VJ 2005	2. VJ 2005 Anzahl Unternehmen
1	2	3	4	5	6	7
2941 11 910	- Andere handgeführte, kraftbetriebene Werkzeuge mit Hydraulik oder eingebautem nichtelektrischem Motor a.n.g. - Kettensägen	St 1000 EUR	205 570 .	248 571 61 261	. .	3
2941 11 950	- - Andere handgeführte, kraftbetriebene Werkzeuge	St 1000 EUR	12 403 14 235	13 173 14 820	15 341 17 619	7
2941 12 110	Teile für handgeführte, kraftbetriebene Werkzeuge - Teile für handgeführte, kraftbetriebene, nichtelektrische Werkzeuge - - für handgeführte, kraftbetriebene Werkzeuge mit Hydraulik oder eingebautem nichtelektrischem Motor a.n.g. - - für handgeführte Druckluftwerkzeuge	1000 EUR	.	.	.	4
2941 12 123	- - für die Metallbearbeitung	1000 EUR	1 003	1 245	1 178	5
2941 12 127	- - für Heft- und Nagelwerkzeuge	1000 EUR	894	651	683	3
2941 12 128	- - - für andere Zwecke (z.B. für den Bergbau und die Industrie der Steine und Erden)	1000 EUR	1 116	.	.	4
2941 12 200	Teile für handgeführte Elektrowerkzeuge mit eingebautem Elektromotor	1000 EUR	18 450	19 784	21 676	26
2941 90 000	Reparatur und Instandhaltung von handgeführten, kraftbetriebenen Werkzeugen	1000 EUR	8 884	9 274	10 942	35
2942 11 103	Werkzeugmaschinen für die Metallbearbeitung, Teile dafür Werkzeugmaschinen zum Abtragen von Stoffen aller Art durch Laserstrahlen od. ähnliche Verfahren; Bearbeitungszentren, Mehrwegemaschinen u. Transfermaschinen, zum Bearbeiten von Metallen Werkzeugmaschinen zum Abtragen von Stoffen aller Art durch Laser-, Licht- oder anderen Photonenstrahl, Ultraschall, Elektroerosion, elektrochemische Verfahren oder Elektronen-, Ionen- oder Plasmastrahl - Laser-, Licht- und andere Photonenstrahlwerkzeugmaschinen - - numerisch gesteuert	St 1000 EUR	538 49 596	556 70 622	600 74 790	14
2942 11 109	- - nicht numerisch gesteuert	St 1000 EUR	. 2 472	. 2 684	. 2 554	5
2942 11 300	- Ultraschallwerkzeugmaschinen	St 1000 EUR	. .	21 5 041	20 5 241	3
2942 11 530	- Elektroerosionswerkzeugmaschinen - - numerisch gesteuert	St 1000 EUR	108 19 838	90 19 899	89 15 073	6
2942 11 550	- - nicht numerisch gesteuert	St 1000 EUR	- .	. .	- .	-
2942 11 700	- Werkzeugmaschinen zum Abtragen von Stoffen aller Art durch elektrochemische Verfahren oder Elektronen-, Ionen- oder Plasmastrahl	St 1000 EUR	98 4 155	110 5 280	94 5 028	5
2942 12 201	Bearbeitungszentren, Mehrwegemaschinen und Transfermaschinen, zum Bearbeiten von Metallen - Bearbeitungszentren, horizontal arbeitend - - Arbeitsbereich (x,y,z) kleiner als 0,3m³	St 1000 EUR	82 34 763	70 26 365	93 32 833	6
2942 12 203	- - Arbeitsbereich (x,y,z) 0,3 bis 1,2m³	St 1000 EUR	272 69 224	245 75 284	315 104 215	8
2942 12 205	- - Arbeitsbereich (x,y,z) größer als 1,2m³	St 1000 EUR	18 29 531	20 22 179	38 29 379	6
2942 12 401	- Andere Bearbeitungszentren - - Arbeitsbereich (x,y,z) kleiner als 0,3m³	St 1000 EUR	71 17 626	63 9 238	72 17 980	5
2942 12 403	- - Arbeitsbereich (x,y,z) größer oder gleich 0,3m³	St 1000 EUR	135 38 858	152 46 592	222 63 567	9
2942 12 500	- Mehrwegemaschinen	St 1000 EUR	. 7 502	. 6 260	. 10 608	6

4 Produktion nach Güterarten - Deutschland

Melde- Nr.	Bezeichnung	Einheit	2. VJ 2004	1. VJ 2005	2. VJ 2005	2. VJ 2005 Anzahl
						Unternehmen
1	2	3	4	5	6	7
2942 12 701	- Transfermaschinen und Fertigungssysteme zum Bearbeiten von Metallen (z.B. Schalttisch- und Trommelmaschinen) - Kreistransfermaschinen (z.B. Schalttisch- und Trommelmaschinen)	St 1000 EUR	22 15 321	19 8 942	25 29 959	6
2942 12 702	- Konventionelle Transferlinien	St 1000 EUR	65 78 208	61 74 339	30 74 012	10
2942 12 708	- Flexible Fertigungssysteme, -straßen	St 1000 EUR	131 61 553	221 135 590	543 110 398	11
2942 21 230	Drehmaschinen; Bohr-, Fräs- und Gewindeschneidemaschinen Drehmaschinen zur spanabhebenden Metallbearbeitung - Horizontal-Drehzentren	St 1000 EUR	244 70 048	280 49 496	317 56 428	10
2942 21 273	- Horizontal-Drehautomaten, numerisch gesteuert - Einspindeldrehautomaten	St 1000 EUR	173 22 837	108 31 146	98 25 622	5
2942 21 277	- Mehrspindeldrehautomaten	St 1000 EUR	.	.	.	2
2942 21 290	- Andere Horizontal-Drehmaschinen, numerisch gesteuert (z.B. Spitzen-, Frontdrehmaschinen)	St 1000 EUR	118 20 566	133 22 495	111 21 378	12
2942 21 430	- Leit- und Zugspindeldrehmaschinen, nicht numerisch gesteuert	St 1000 EUR	-	-	-	-
2942 21 470	- Horizontal-Drehautomaten (ein- und mehrspindelig), nicht numerisch gesteuert	St 1000 EUR	.	.	.	1
2942 21 490	- Andere Horizontal-Drehmaschinen, nicht numerisch gesteuert	St 1000 EUR	345 9 878	297 9 614	.	2
2942 21 630	- Vertikal-Drehzentren	St 1000 EUR	.	.	92 18 963	4
2942 21 690	- Andere Vertikal-Drehmaschinen, numerisch gesteuert	St 1000 EUR	225 70 034	168 52 453	244 85 181	16
2942 21 900	- Vertikal-Drehmaschinen, nicht numerisch gesteuert	St 1000 EUR	.	.	.	1
2942 22 130	Bohr-, Ausbohr- und Fräsmaschinen, zur spanabhebenden Metallbearbeitung - Bohr-, Konsolfräsmaschinen, numerisch gesteuert - Bohrmaschinen	St 1000 EUR	333 8 157	402 5 045	379 12 300	10
2942 22 170	- Konsolfräsmaschinen	St 1000 EUR	40 2 536	.	34 1 966	3
2942 22 230	- Werkzeug- und andere Fräsmaschinen; numerisch gesteuert - Werkzeugfräsmaschinen	St 1000 EUR	711 135 373	661 123 607	782 144 161	9
2942 22 253	- - Andere Fräsmaschinen - - Plan- und Langfräsmaschinen	St 1000 EUR	.	.	.	2
2942 22 257	- - - Kopier- und Gravierfräsmaschinen	St 1000 EUR	56 2 414	49 2 688	49 2 829	3
2942 22 258	- - - Andere Fräsmaschinen (z.B. Senkrecht-, Rundtisch-, Trommel-Fräsmaschinen), numerisch gesteuert	St 1000 EUR	29 11 055	40 11 194	52 14 214	10
2942 22 330	- Bearbeitungseinheiten auf Schlitten; Bohrmaschinen, nicht numerisch gesteuert - Bearbeitungseinheiten auf Schlitten	St 1000 EUR	.	74 4 023	66 823	4
2942 22 350	- Bohrmaschinen, nicht numerisch gesteuert	St 1000 EUR	2 249 8 530	2 283 6 792	2 596 9 140	11
2942 22 400	- Ausbohr- und kombinierte Ausbohr- und Fräsmaschinen, numerisch gesteuert	St 1000 EUR	21 3 791	20 9 642	20 7 632	6
2942 22 600	- Ausbohr- und kombinierte Ausbohr- und Fräsmaschinen, nicht numerisch gesteuert (ohne Bohrmaschinen)	St 1000 EUR	.	26 3 142	26 .	3
2942 22 700	- Konsolfräsmaschinen, nicht numerisch gesteuert	St 1000 EUR	.	.	.	1

4 Produktion nach Güterarten - Deutschland

Melde-Nr.	Bezeichnung	Einheit	2. VJ 2004	1. VJ 2005	2. VJ 2005	2. VJ 2005 Anzahl Unternehmen
1	2	3	4	5	6	7
2942 22 800	- Andere Fräsmaschinen (z.B. Werkzeug-, Kopier- und Gravierfräsmaschinen), nicht numerisch gesteuert	St 1000 EUR	755 7 518	762 5 010	546 5 832	6
2942 23 000	- Andere Außen- oder Innengewindeschneidemaschinen, für die Metallbearbeitung	St 1000 EUR	.	274 981	1 839 1 368	7
	- Andere Maschinen für die Bearbeitung von Metallen, Hartmetallen oder Cermets Werkzeugmaschinen zum Schleifen, Schärfen, Honen u.ä., Hobelmaschi- nen, Verzahnmaschinen, Sägemaschinen und andere Werkzeugmaschinen zur spanabhebenden Bearbeitung von Metallen, Hartmetallen oder Cermets					
2942 31 130	- Schleifmaschinen, numerisch ge- steuert, mit einer Einstellge- nauigkeit in einer der Achsen von mind. 0,01 mm	St 1000 EUR	152 22 329	170 36 573	197 31 517	13
	- - Flach- oder Planschleifmaschinen					
2942 31 151	- - Rundschleifmaschinen	St 1000 EUR	68 45 943	51 26 903	61 26 192	15
2942 31 155	- - - Außen-Rundschleifmaschinen	St 1000 EUR	22 5 362	18 5 773	18 5 401	3
2942 31 157	- - - Innen-Rundschleifmaschinen					
	- - - Rundschleifmaschinen für Sonderzwecke (z.B. Kurbel- wellen-, Walzen-, Gewinde-, Radsatzschleifmaschinen)	St 1000 EUR	27 25 097	45 38 309	48 47 467	9
2942 31 173	- - - Andere Schleifmaschinen	St 1000 EUR	.	275 18 269	382 11 961	7
2942 31 179	- - - Werkzeugschleifmaschinen für die Neuproduktion					
	- - - Andere Schleifmaschinen, numerisch gesteuert	St 1000 EUR	67 10 428	50 9 231	56 15 066	7
	- Schleifmaschinen, nicht numerisch gesteuert, mit einer Einstellge- nauigkeit in einer der Achsen von mind. 0,01 mm					
2942 31 230	- Flach- oder Planschleifmaschinen	St 1000 EUR	76 8 515	52 4 170	69 5 374	5
2942 31 250	- - Rundschleifmaschinen (Außen- und Innenrundschleifmaschinen, Rund- schleifmaschinen für Sonderzwecke)	St 1000 EUR	.	59 1 354	96 1 160	6
2942 31 270	- - - Andere Schleifmaschinen	St 1000 EUR	1 061 1 612 13 293	1 024 11 177	996 13 431	19
	- Werkzeugmaschinen zum Schärfen, Honen, Läppen, Entgraten, Polieren oder zu anderem Fertigbearbeiten					
2942 31 310	- - Schärfmaschinen, numerisch gesteuert	St 1000 EUR	159 14 543	147 14 968	139 11 318	9
2942 31 330	- - Schärfmaschinen, nicht numerisch gesteuert	St 1000 EUR	2 628 4 149	2 518 3 615	2 672 4 667	6
2942 31 353	- - Hon- und Läppmaschinen	St 1000 EUR	46 17 076	49 16 059	61 28 107	6
2942 31 359	- - - nicht numerisch gesteuert	St 1000 EUR	.	.	.	2
2942 31 370	- - Werkzeugmaschinen zum Entgraten, Polieren oder zu anderem Fertigbearbeiten	St 1000 EUR	1 594 23 478	948 20 805	1 204 29 130	20
2942 31 540	- Stoß- und Räummaschinen					
	- - Waagrecht- und Senkrechtstoßmaschinen	St 1000 EUR	.	.	.	1
2942 31 570	- - Räummaschinen	St 1000 EUR	21 7 782	16 3 115	17 2 812	6
	- Verzahn-, Zahnfertigbearbeitungs- maschinen					
2942 31 733	- - numerisch gesteuert					
	- - - für das Fräs- und Wälzstoßverfahren	St 1000 EUR	99 33 996	77 27 992	76 26 272	7
2942 31 735	- - - Schleif-, Läpp-, Polier- und Schabmaschinen für Verzahnungen	St 1000 EUR	.	212 44 520	371 47 154	6
2942 31 739	- - - Andere Verzahn- und Zahn- fertigbearbeitungsmaschinen	St 1000 EUR	.	.	.	2

4 Produktion nach Güterarten - Deutschland

Melde- Nr.	Bezeichnung	Einheit	2. VJ 2004	1. VJ 2005	2. VJ 2005	2. VJ 2005 Anzahl
						Unternehmen
1	2	3	4	5	6	7
2942 31 750	- - nicht numerisch gesteuert	St 1000 EUR	-	-	-	-
	- Säge-, Trennmaschinen und andere spanabhebende Werkzeugmaschinen, a.n.g.					
2942 31 831	- - Säge- und Trennmaschinen	St 1000 EUR	307 9 487	265 6 112	330 9 395	6
	- - - Kreissägemaschinen, numerisch gesteuert					
2942 31 832	- - - Kreissägemaschinen, nicht numerisch gesteuert	St 1000 EUR	598 1 839	344 1 644	556 520	4
2942 31 834	- - - Andere Sägemaschinen (z.B. Bandsägemaschinen), numerisch gesteuert	St 1000 EUR	325 12 272	329 12 366	425 17 873	6
2942 31 835	- - - Andere Sägemaschinen (z.B. Bandsägemaschinen), nicht numerisch gesteuert	St 1000 EUR	780 20 716	637 7 793	725 11 040	9
2942 31 837	- - - Trennmaschinen	St 1000 EUR	93 1 106	117 4 631	174 2 302	7
	- - Hobelmaschinen, und andere spanabhebende Werkzeugmaschinen, a.n.g.					
2942 31 901	- - - Hobelmaschinen	St 1000 EUR	.	.	.	1
	- - - Andere spanabhebende Werkzeugmaschinen für die Metallbearbeitung a.n.g.					
2942 31 907	- - - - numerisch gesteuert	St 1000 EUR	27 9 963	21 4 685	25 8 848	5
2942 31 908	- - - - nicht numerisch gesteuert	St 1000 EUR	.	3 .	6 .	3
	Biege-, Abkant-, Richtmaschinen, Scheren, Lochstanzen, Ausklinkmaschinen, zum Bearbeiten von Metallen, numerisch gesteuert					
	- Biege-, Abkant- und Richtmaschinen (einschl. Pressen)					
2942 32 330	- - zum Bearbeiten von Flacherzeugnissen	St 1000 EUR	388 58 680	396 48 516	463 60 780	27
2942 32 350	- - Andere Biege-, Abkant- und Richtmaschinen (z.B. für Rohre, Wellen, Stangen und Profile, Drahtbiegemaschinen)	St 1000 EUR	142 17 821	120 19 678	205 20 642	13
	- Scheren (ohne solche mit Lochstanze kombiniert; einschl. Pressen)					
2942 32 502	- - Hydraulische Scheren	St 1000 EUR	7 291	13 2 140	.	1
2942 32 509	- - Nichthydraulische Scheren	St 1000 EUR	164 22 559	232 9 717	227 11 537	5
	- Lochstanzen und Ausklinkmaschinen (einschl. Pressen; auch mit Lochstanze kombinierte Scheren)					
2942 32 705	- - zum Bearbeiten von Flacherzeugnissen, mit Plasmen und Laser kombiniert	St 1000 EUR	.	.	.	2
2942 32 709	- - Andere Lochstanz- und Ausklinkmaschinen	St 1000 EUR	196 35 761	163 33 259	151 20 620	3
	Biege-, Abkant-, Richtmaschinen, Scheren, Lochstanzen, Ausklinkmaschinen, zum Bearbeiten von Metallen, nicht numerisch gesteuert					
	- Biege-, Abkant- und Richtmaschinen (einschl. Pressen)					
	- - Biege-, Abkant- und Richtmaschinen zum Bearbeiten von Flacherzeugnissen					
2942 33 333	- - - zum Herstellen von Blechpackmitteln (z.B. Dosen, Tuben) und -packhilfsmitteln (z.B. Deckel, Verschlüsse)	St 1000 EUR	.	.	.	5
2942 33 339	- - - zum Bearbeiten von anderen Flacherzeugnissen	St 1000 EUR	840 5 918	718 5 429	834 8 534	12
2942 33 350	- - Andere Biege-, Abkant- u. Richtmaschinen (z.B. für Rohre, Wellen, Stangen und Profile, Drahtbiegemaschinen)	St 1000 EUR	670 12 546	616 10 213	813 10 332	13
	- Scheren (ohne solche mit Lochstanze kombiniert; einschl. Pressen)					
2942 33 502	- - Hydraulische Scheren	St 1000 EUR	15 .	18 13 676	15 11 300	7
2942 33 509	- - Nichthydraulische Scheren	St 1000 EUR	336 1 680	356 1 723	403 2 502	11

4 Produktion nach Güterarten - Deutschland

Melde- Nr.	Bezeichnung	Einheit	2. VJ 2004	1. VJ 2005	2. VJ 2005	2. VJ 2005 Anzahl
						Unternehmen
1	2	3	4	5	6	7
2942 33 705	- Lochstanzen und Ausklinkmaschinen (einschl. Pressen; auch mit Loch- stanze kombinierte Scheren) - - zum Bearbeiten von Flacherzeugnissen	St 1000 EUR	.	.	.	5
2942 33 707	- - zum Bearbeiten von Nicht-Flacherzeugnissen	St 1000 EUR	56 242	56 353	64 455	5
2942 34 100	Freiformschmiede- oder Gesenkschmie- demaschinen, hydraulische o.a. Pressen zum Bearbeiten von Metallen - Freiformschmiede- oder Gesen- kschmiedemaschinen (einschl. Pressen) und Schmiedehämmer - - numerisch gesteuert	St 1000 EUR	.	18 17 010	21 20 902	5
2942 34 200	- - nicht numerisch gesteuert	St 1000 EUR	28 4 038	18 3 881	30 2 345	3
2942 34 300	- Hydraulische und andere Pressen zum Formen von Metallpulvern für das Sintern und Schrottpaketierpressen	St 1000 EUR	.	34 21 985	.	2
2942 34 401	- Andere hydraulische Pressen, numerisch gesteuert - - Ziehpressen (Ein- und Zwei- ständer)	St 1000 EUR	12 10 442	17 7 919	13 14 712	5
2942 34 402	- - Andere Einständerpressen	St 1000 EUR	8 942	.	.	3
2942 34 405	- - Andere Zweiständer-, Zwei- und Viersäulenpressen	St 1000 EUR	.	.	.	3
2942 34 409	- - Andere hydraulische Pressen, numerisch gesteuert	St 1000 EUR	104 36 538	88 29 583	82 27 250	7
2942 34 530	- Pressen zum Herstellen von Nieten, Bolzen oder Schrauben und andere hydraulische Pressen, nicht numerisch gesteuert - - Hydraulische und andere Pressen zum Herstellen von Nieten, Bolzen oder Schrauben	St 1000 EUR	.	.	.	1
2942 34 550	- - Andere hydraulische Pressen	St 1000 EUR	113 11 601	43 1 778	89 7 137	12
2942 34 700	- Andere nichthydraulische Pressen, numerisch gesteuert	St 1000 EUR	.	5 .	10 50 448	4
2942 34 903	- Andere nichthydraulische Pressen, nicht numerisch gesteuert - - Exzenter- und Kurbelpressen mit einer Presskraft von 1 600 kn oder weniger	St 1000 EUR	87 10 333	91 9 536	94 6 727	10
2942 34 905	- - Exzenter- und Kurbelpressen mit einer Presskraft von mehr als 1 600 kn	St 1000 EUR	.	14 3 849	18 17 817	8
2942 34 907	- - Kniehebel- und Kurbelziehpressen	St 1000 EUR	1 436 12 389	1 653 12 971	1 554 10 355	6
2942 34 909	- - Andere Pressen	St 1000 EUR	6 654	3 428 8 347	3 626 7 236	8
2942 35 100	Andere Werkzeugmaschinen zum span- losen Be- od. Verarbeiten von Metal- len, Hartmetallen oder Cermets - Ziehbänke für Stangen, Rohre, Profile, Drähte oder dgl.	St 1000 EUR	38 8 633	33 10 667	54 14 335	6
2942 35 300	- Gewindewalz- oder Gewinderollmaschinen	St 1000 EUR	21 2 261	.	.	3
2942 35 500	- Maschinen zum Be- oder Verarbeiten von Metalldraht, a.n.g.	St 1000 EUR	608 34 749	630 35 152	631 52 293	15
2942 35 701	- Andere Werkzeugmaschinen zum span- losen Be- oder Verarbeiten von Me- tallen, Hartmetallen oder Cermets - - Druck- und Planierbänke	St 1000 EUR	.	.	.	2
2942 35 703	- - Andere Maschinen zum Be- und Verarbeiten von Flacherzeugnis- sen (z.B. Bördel-, Sicken-, Falzmaschinen; Blechwalzmaschinen)	St 1000 EUR	748 4 317	585 3 474	705 7 897	12
2942 35 708	- - Andere Werkzeugmaschinen zum spanlosen Be- oder Verarbeiten von Metallen, Hartmetallen oder Cermets, a.n.g. (z.B. Nietmaschinen)	St 1000 EUR	664 28 491	876 37 165	941 25 321	20

4 Produktion nach Güterarten - Deutschland

Melde-Nr.	Bezeichnung	Einheit	2. VJ 2004	1. VJ 2005	2. VJ 2005	2. VJ 2005 Anzahl Unternehmen
1	2	3	4	5	6	7
2942 40 300	Teile und Zubehör für Werkzeugmaschinen für die Metallbearbeitung - für Maschinen zum Abtragen von Stoffen aller Art durch Laserstrahl, Ultraschall usw., für Bearbeitungszentren, Mehrwegmaschinen, Transfermaschinen und für Maschinen zur spanabhebenden Bearbeitung von Metallen	1000 EUR	308 024	303 426	340 629	298
2942 40 500	- für Maschinen zur spanlosen Bearbeitung von Metallen Installation, Reparatur und Instandhaltung von Werkzeugmaschinen für die Metallbearbeitung sowie zum Abtragen von Stoffen aller Art durch Laserstrahl, Ultraschall usw.	1000 EUR	109 166	114 599	121 018	157
2942 91 000	- Installation von Werkzeugmaschinen zum Bearbeiten von Metallen sowie zum Abtragen von Stoffen aller Art durch Laserstrahl, Ultraschall usw.	1000 EUR	33 854	26 319	28 917	60
2942 92 000	- Reparatur und Instandhaltung von Werkzeugmaschinen zum Bearbeiten von Metallen sowie zum Abtragen von Stoffen aller Art durch Laserstrahl, Ultraschall usw. Werkzeugmaschinen a.n.g., Teile dafür, Zubehör für Werkzeugmaschinen Werkzeugmaschinen zum Bearbeiten von Steinen, Holz und ähnlichen harten Stoffen; Pressen zum Herstellen von Span- oder Faserplatten aus Holz o.a. holzartigen Stoffen Werkzeugmaschinen zum Bearbeiten von Steinen, keramischen Waren, Beton, Asbestzement u.ä. mineralischen Stoffen oder zum Kaltbearbeiten von Glas	1000 EUR	119 584	106 549	126 503	230
2943 11 300	- Sägemaschinen	St 1000 EUR	49 069 23 088	63 966 25 226	56 049 28 054	13
2943 11 500	- Schleif- und Poliermaschinen	St 1000 EUR	28 2 296	24 1 484	22 1 395	6
2943 11 700	- Andere Werkzeugmaschinen für die Bearbeitung von mineralischen Stoffen oder zum Kaltbearbeiten von Glas	St 1000 EUR	2 269 45 157	3 913 40 564	3 353 40 849	23
2943 12 100	Holzbearbeitungsmaschinen (auch Werkzeugmaschinen zum Bearbeiten von Kork, Bein, Hartkautschuk o.ä. harten Stoffen) - Werkzeugmaschinen, denen das Werkstück bei jedem Bearbeitungsvorgang von Hand zugeführt wird, zum Bearb. v. Holz, Kork, Bein, Hartkautschuk o.ä. harten Stoffen	St 1000 EUR	522 19 935	485 16 703	450 18 095	14
2943 12 200	- Holzbearbeitungsmaschinen für verschiedenartige Bearbeitungsvorgänge ohne Werkzeugwechsel, Werkstückzufuhr bei jedem Bearbeitungsvorgang automatisch	St 1000 EUR	880 75 647	733 76 133	976 88 684	18
2943 12 330	- Sägemaschinen - - Bandsägemaschinen	St 1000 EUR	479 3 389	539 2 896	598 2 260	4
2943 12 350	- - Kreissägemaschinen	St 1000 EUR	7 469 43 856	9 042 36 612	8 709 39 307	26
2943 12 370	- - Andere Sägemaschinen	St 1000 EUR	16 536 17 761	7 488 13 024	15 387	13
2943 12 530	- Hobel-, Fräs- und Kehlmaschinen - - Hobelmaschinen	St 1000 EUR	1 656 14 284	1 673 12 696	1 102 12 705	11
2943 12 580	- - Fräs- und Kehlmaschinen	St 1000 EUR	1 017 51 814	843 43 109	859 50 891	15
2943 12 630	- Schleif- und Poliermaschinen, Biege und Zusammenfügemaschinen, Bohr- und Stemmaschinen - - Schleif- und Poliermaschinen	St 1000 EUR	2 031 16 411	1 989 15 049	2 245 17 614	11
2943 12 650	- - Biege- und Zusammenfügemaschinen	St 1000 EUR	664 11 436	739 11 508	736 12 319	6
2943 12 670	- - Bohr- und Stemmaschinen	St 1000 EUR	2 442 25 638	2 212 21 568	2 134 24 511	11

4 Produktion nach Güterarten - Deutschland

Melde- Nr.	Bezeichnung	Einheit	2. VJ 2004	1. VJ 2005	2. VJ 2005	2. VJ 2005 Anzahl
						Unternehmen
1	2	3	4	5	6	7
2943 12 700	- Spalt-, Hack- und Schälmaschinen	St 1000 EUR	1 634 40 258	2 163 27 107	1 958 42 795	18
	- Dreh- u.a Werkzeugmaschinen zum Bearbeiten von Holz usw.; Pressen zum Herstellen von Span-, Faserplatten aus Holz usw., andere Maschinen und Apparate zum Behandeln von Holz usw.					
2943 12 830	- - Drehmaschinen	St 1000 EUR	.	.	.	2
2943 12 850	- - Andere Werkzeugmaschinen zum Bearbeiten von Holz, Kork, Bein, Hartkautschuk o.ä. harten Stoffen	St 1000 EUR	522 14 145	185 11 980	485 18 430	13
	- - Pressen zum Herstellen von Span- oder Faserplatten aus Holz usw., andere Maschinen und Apparate zum Behandeln von Holz od. Kork					
2943 12 873	- - - Pressen zum Herstellen von Span- oder Faserplatten aus Holz oder anderen holzartigen Stoffen	St 1000 EUR	89 113 654	68 54 891	82 125 279	6
2943 12 879	- - - Andere Maschinen und Apparate zum Behandeln von Holz oder Kork (z.B. Imprägnier-, Leimauftragmaschinen)	St 1000 EUR	409 45 649	348 34 198	453 45 543	13
	Löt- und Schweißmaschinen, -apparate und -geräte					
	- Nichtelektrische Maschinen, Apparate und Geräte zum Löten, Schweißen oder Brennschneiden und zum autogenen Oberflächenhärten					
	- - Handapparate und -Geräte (Brenner)					
2943 20 131	- - - Handschneidbrenner	St 1000 EUR	50 337 1 934	48 596 1 837	50 988 2 006	7
2943 20 139	- - - Andere Handapparate zum Löten und Schweißen	St 1000 EUR	37 954 5 113	39 231 5 394	40 302 6 320	9
2943 20 150	- - Andere Autogenmaschinen, -Apparate und -geräte zum Löten, Schweißen oder Brennschneiden und zum autogenen Oberflächenhärten	St 1000 EUR	1 173 17 247	1 036 17 632	1 454 18 561	8
2943 20 170	- - Andere nichtelektrische Löt- und Schweißmaschinen für metallische und nicht-metallische Werkstoffe	St 1000 EUR	.	-	.	1
	- Elektrische Maschinen, Apparate u. Geräte zum Hart- oder Weichlöten					
2943 20 230	- - LötKolben und Lötpistolen	St 1000 EUR	.	.	.	2
2943 20 250	- - Andere elektrische Maschinen, Apparate und Geräte zum Hart- oder Weichlöten	St 1000 EUR	599 23 478	306 20 858	829 24 784	12
2943 20 300	- Automaten zum Widerstandsschweißen von Metallen	St 1000 EUR	100 588	.	.	3
	- Andere Maschinen, Apparate und Geräte zum Widerstandsschweißen von Metallen					
2943 20 430	- - Stumpfschweißmaschinen, -apparate und -geräte	St 1000 EUR	.	.	.	2
	- - Andere Maschinen, Apparate und Geräte zum Widerstandsschweißen (ohne Stumpfschweißmaschinen u.ä.)					
2943 20 453	- - - Punkt- und Buckelschweißmaschinen, -apparate und -geräte	St 1000 EUR	910 37 645	1 138 23 907	1 461 38 553	14
2943 20 459	- - - Nahtschweißmaschinen, -apparate und -geräte	St 1000 EUR	4 655	4 591	5 314	4
2943 20 500	- Automaten zum Lichtbogen- oder Plasmaschweißen von Metallen	St 1000 EUR	921 13 334	649 15 128	550 11 975	6
	- Andere Maschinen, Apparate und Geräte zum Lichtbogen- oder Plasmaschweißen von Metallen					
2943 20 630	- - zum manuellen Schweißen, mit umhüllten Elektroden, bestehend aus Schweißköpfen oder Schweißzangen und Transformator, Stromrichter, Generator oder rotierendem Umformer	St 1000 EUR	1 271 2 594	2 134 2 928	2 248 3 079	5

4 Produktion nach Güterarten - Deutschland

Melde-Nr.	Bezeichnung	Einheit	2. VJ 2004	1. VJ 2005	2. VJ 2005	2. VJ 2005 Anzahl Unternehmen
1	2	3	4	5	6	7
2943 20 653	- - Andere Geräte zum Lichtbogen- oder Plasmaschweißen - - Schutzgasschweißgeräte für das MIG/MAG-Verfahren	St 1000 EUR	13 396 7 464	16 099 8 669	16 159 9 101	8
2943 20 659	- - - Andere Schutzgasschweißgeräte u.ä. (z.B. nach dem WIG-, UP-RES-Verfahren) zum Lichtbogen- oder Plasmaschweißen	St 1000 EUR	14 423 21 783	14 678 18 459	16 222 24 701	7
2943 20 700	- Andere Maschinen, Apparate und Geräte zum Schweißen von Metallen, auch solche zum Spritzen schmelzfähiger Metalle oder Hartmetalle	St 1000 EUR	4 635 29 052	4 204 32 531	4 169 26 071	17
2943 20 830	- - Andere Maschinen, Apparate und Geräte zum Schweißen von Nichtmetallen - - Maschinen, Apparate und Geräte zum Widerstandsschweißen von Kunststoffen	St 1000 EUR	3 597 29 246	3 258 20 525	3 530 34 713	13
2943 20 851	- - - Andere Maschinen, Apparate und Geräte zum Schweißen und Behandeln von anderen Materialien - - für Kunststoffe, für die Bekleidungsindustrie	St 1000 EUR	- -	- -	- -	-
2943 20 853	- - - für andere Kunststoffe	St 1000 EUR	527 23 802	352 18 875	301 16 189	7
2943 20 859	- - - Andere Maschinen u.ä., auch zum Schneiden verwendbar, elektrisch oder mit Laser, Ultraschall u.ä.	St 1000 EUR	1 986 65 154	1 444 46 675	1 785 46 097	7
2943 31 330	Werkzeughalter, selbstöffnende Gewindeschneidköpfe, Werkstückhalter, Teilköpfe u.ä. Spezialvorrichtungen für Werkzeugmaschinen sowie Teile und Zubehör für Werkzeugmaschinen a.n.g. Werkzeughalter und selbstöffnende Gewindeschneidköpfe - Dorne, Spannzangen und Hülsen; Werkzeughalter für Drehmaschinen - - Dorne, Spannzangen und Hülsen	t 1000 EUR	997 30 073	1 068 31 082	1 097 32 891	30
2943 31 350	- - Werkzeughalter für Drehmaschinen	t 1000 EUR	475 23 196	546 25 063	574 26 475	20
2943 31 503	- - Andere Werkzeughalter - - Bohrfutter	t 1000 EUR	21 212	17 847	16 633	8
2943 31 505	- - - Andere Werkzeughalter (ohne Bohrfutter)	t 1000 EUR	272 12 901	305 12 362	242 11 280	16
2943 31 700	- Selbstöffnende Gewindeschneidköpfe	t 1000 EUR	.	.	.	2
2943 32 300	Werkstückhalter - Werkstückgebundene Vorrichtungen, Vorrichtungssätze zum Zusammenstellen von werkstückgebundenen Vorrichtungen	t 1000 EUR	3 264 67 238	3 309 65 984	4 197 70 826	104
2943 32 503	- - Werkstückhalter für Drehmaschinen - - Drehfutter und Planscheiben	t 1000 EUR	1 299 23 289	1 516 25 379	1 521 26 874	13
2943 32 505	- - - Andere Werkstückhalter für Drehmaschinen	t 1000 EUR	366 10 414	332 11 018	324 10 792	13
2943 32 703	- - - Andere Werkstückhalter - - Maschinenschraubstöcke	t 1000 EUR	231 4 292	258 4 958	240 4 730	6
2943 32 705	- - - Andere Werkstückhalter	t 1000 EUR	627 18 730	671 21 405	671 22 207	19
2943 33 000	Teilköpfe und andere Spezialvorrichtungen für Werkzeugmaschinen	t 1000 EUR	1 368 39 791	1 369 42 485	1 681 46 875	25
2943 34 300	Teile und Zubehör für Werkzeugmaschinen zum Bearbeiten von mineralischen Stoffen oder zum Kaltbearbeiten von Glas, zum Bearbeiten von Holz, Kork o.ä. harten Stoffen - für Werkzeugmaschinen, zum Bearbeiten von Steinen, keramischen Waren, Beton o.ä. mineralischen Stoffen oder zum Kaltbearbeiten von Glas	1000 EUR	12 133	13 692	11 284	24
2943 34 500	- für Werkzeugmaschinen, zum Bearbeiten von Holz, Kork, Bein, Hartkautschuk o.ä. harten Stoffen	1000 EUR	38 781	39 803	45 344	77

4 Produktion nach Güterarten - Deutschland

Melde-Nr.	Bezeichnung	Einheit	2. VJ 2004	1. VJ 2005	2. VJ 2005	2. VJ 2005 Anzahl Unternehmen
1	2	3	4	5	6	7
2943 35 300	Teile für Löt- und Schweißmaschinen, -Apparate und -Geräte für nichtelektrische Maschinen, Apparate und Geräte zum Löten, Schweißen oder Brennschneiden und zum autogenen Oberflächenhärten	1000 EUR	13 763	14 247	15 432	17
2943 35 500	- für elektrische Löt- und Schweißmaschinen, -apparate und -geräte	1000 EUR	47 263	46 848	53 223	51
2943 91 003	Installation, Reparatur und Instandhaltung von Werkzeugmaschinen a.n.g. Installation von Werkzeugmaschinen a.n.g. (ohne Werkzeugmaschinen für die Metallbearbeitung)					
2943 91 005	- zum Bearbeiten von mineralischen Stoffen und zum Kaltbearbeiten von Glas	1000 EUR	3 010	1 435	2 827	8
2943 91 008	- zum Bearbeiten von Holz, Kork, Bein, Kautschuk o.ä. harten Stoffen	1000 EUR	12 173	8 751	12 374	11
	- zum anderen Bearbeiten (z.B. zum Elektroschweißen und -löten)	1000 EUR	5 542	6 167	6 012	15
2943 92 003	Reparatur und Instandhaltung von Werkzeugmaschinen a.n.g. (ohne handgeführte, kraftbetriebene Werkzeuge und Werkzeugmaschinen für die Metallbearbeitung)					
2943 92 005	- zum Bearbeiten von mineralischen Stoffen und zum Kaltbearbeiten Glas	1000 EUR	3 789	4 256	3 758	16
2943 92 008	- zum Bearbeiten von Holz, Kork, Bein, Kautschuk o.ä. harten Stoffen	1000 EUR	8 490	8 327	9 082	41
	- zum anderen Bearbeiten (z.B. zum Elektroschweißen und -löten)	1000 EUR	8 124	10 631	12 648	39
2951 11 331	Maschinen für sonstige bestimmte Wirtschaftszweige/Verwendungszwecke Maschinen für die Metallerzeugung, Walzwerkseinrichtungen, Gießmaschinen, Teile dafür Konverter, Gießpfannen, -formen für Ingots, Masseln o.dgl.; Gießmaschinen für Gießereien, Stahlwerke u.a. metallurgische Betriebe, Metallwalzwerke					
	- Konverter, Gießpfannen, -formen für Ingots, Masseln o.dgl.; Gießmaschinen für Gießereien, Stahlwerke u.a. metallurgische Betriebe					
	- - Konverter und Gießmaschinen (ohne Druckgießmaschinen)					
	- - - Konverter (einschl. Sekundärmetallurgie) und Stranggießmaschinen (einschl. zum endabmessungsnahen Gießen)	St	.	8	4	3
2951 11 339	- - - Andere Gießmaschinen (ohne Druckgießmaschinen)	1000 EUR	.	6 152	.	
2951 11 350	- - - Gießformen für Ingots, Masseln, Gießpfannen oder dergleichen	St	15	13	20	4
2951 11 370	- - - Druckgießmaschinen	1000 EUR	1 503	1 087	724	
	- Metallwalzwerke	St	.	.	.	2
2951 11 530	- - Rohrwalzwerke	1000 EUR	69	53	80	4
2951 11 550	- - Warmwalzwerke und kombinierte Warm- und Kaltwalzwerke	1000 EUR	12 181	10 309	22 934	
2951 11 570	- - Kaltwalzwerke	St	.	.	.	1
	- - -	1000 EUR	.	.	.	
	- - -	St	229	286	281	7
	- - -	1000 EUR	33 871	.	.	
	- - -	St	.	.	.	3
	- - -	1000 EUR	.	.	.	
2951 12 301	Teile für Maschinen für die Metallerzeugung, Walzwerkseinrichtungen, Gießmaschinen (einschl. Walzen für Metallwalzwerke)					
2951 12 309	- für Konverter, Gießpfannen, Gießformen, Gießmaschinen für Gießereien, Stahlwerke und andere metallurgische Betriebe	1000 EUR	8 660	8 323	8 263	17
	- für andere metallurgische Betriebe	1000 EUR	11 531	15 282	17 702	11

4 Produktion nach Güterarten - Deutschland

Melde-Nr.	Bezeichnung	Einheit	2. VJ 2004	1. VJ 2005	2. VJ 2005	2. VJ 2005 Anzahl Unternehmen
1	2	3	4	5	6	7
2951 12 500	- Walzen für Metallwalzwerke	St 1000 EUR	1 531 12 990	1 561 14 840	1 552 16 122	5
2951 12 700	- Andere Teile für Metallwalzwerke Installation, Reparatur und Instandhaltung von Maschinen für die Metallerzeugung, Walzwerkseinrichtungen, Gießmaschinen	1000 EUR	48 424	49 038	54 818	43
2951 91 000	Installation von Maschinen für die Metallerzeugung, Walzwerkseinrichtungen, Gießmaschinen Reparatur und Instandhaltung von Maschinen für die Metallerzeugung, Walzwerkseinrichtungen, Gießmaschinen	1000 EUR	24 307	21 336	34 059	12
2951 92 001	- von Gießmaschinen für Gießereien	1000 EUR	5 104	4 097	4 209	15
2951 92 009	- von anderen Maschinen für die Metallerzeugung, Walzwerkseinrichtungen Bergwerks-, Bau- und Baustoffmaschinen, Teile dafür Stetigförderer für Arbeiten unter Tage; Abbau-, Tunnelbohr- und andere Streckenvortriebsmaschinen; Bohrmaschinen und Tiefbohrgeräte	1000 EUR	34 451	23 012	25 366	35
2952 11 000	Stetigförderer für Arbeiten unter Tage (Streb- und Streckenfördermittel) (z.B. Förderbänder, Kettenkratzförderer)	St 1000 EUR	13 640	406 7 765	500 21 623	7
	Abbau-, Tunnelbohr- u.a. Streckenvortriebsmaschinen, Bohrmaschinen und Tiefbohrgeräte					
	- Abbau-, Tunnelbohr- u.a. Streckenvortriebsmaschinen					
	- - selbstfahrend					
2952 12 333	- - - Abbaumaschinen	St 1000 EUR	16 12 025	9 .	. .	2
2952 12 335	- - - Tunnelbohr- und Vortriebsmaschinen	St 1000 EUR	58 .	55 .	61 .	4
2952 12 350	- - Andere Abbau-, Tunnelbohr- und Streckenvortriebsmaschinen (z.B. Schrämmaschinen, Kohlenhobel)	St 1000 EUR	. .	8 15 768	. .	2
2952 12 530	- Bohrmaschinen und Tiefbohrgeräte	St	79	71	73	5
	- - selbstfahrend	1000 EUR	.	.	.	
2952 12 550	- - nicht selbstfahrend	St 1000 EUR	4 795	1 715	8 529	4
	Selbstfahrende Planiermaschinen, Erd- oder Straßenhobel, Schürfwagen, Straßenwalzen, Schaufellader, Bagger, Planierschilde für Planiermaschinen					
	Planiermaschinen (Bulldozer und Angledozer), selbstfahrend					
2952 21 300	- auf Gleisketten	St 1000 EUR	- -	- -	- -	-
2952 21 500	- Andere Planiermaschinen	St 1000 EUR	- -	- -	- -	-
2952 22 000	Erd- oder Straßenhobel (Grader), selbstfahrend	St 1000 EUR	2
2952 23 000	Schürfwagen (Scraper), selbstfahrend	St 1000 EUR	1
2952 24 000	Straßenwalzen und andere Bodenverdichter, selbstfahrend	St 1000 EUR	5 638 143 392	5 562 138 457	6 775 164 427	6
2952 25 300	Frontschaufellader, selbstfahrend	St	-	-	-	-
	- Lader für arbeiten unter Tage	1000 EUR	-	-	-	-
2952 25 500	- Andere Frontschaufellader	St 1000 EUR	2 312 95 335	2 249 100 885	2 653 113 337	11
	Bagger mit um 360 Grad drehbarem Oberwagen					
2952 26 010	- hydraulische Mini-Bagger mit einem Dienstgewicht von 6 t oder weniger	St 1000 EUR	1 989 39 705	2 443 50 369	2 629 54 356	4
2952 26 030	- hydraulische Raupen-Bagger mit einem Dienstgewicht von mehr als 6 t	St 1000 EUR	546 80 239	625 87 334	910 131 355	6
2952 26 050	- hydraulische Bagger auf Rädern	St 1000 EUR	2 027 231 829	1 832 231 927	2 364 299 593	8

4 Produktion nach Güterarten - Deutschland

Melde-Nr.	Bezeichnung	Einheit	2. VJ 2004	1. VJ 2005	2. VJ 2005	2. VJ 2005 Anzahl Unternehmen
1	2	3	4	5	6	7
2952 26 070	- Seilbagger und andere Bagger	St 1000 EUR	.	-	.	1
	Andere Bagger, Schürf- u.a. Schaufellader; andere selbstfahrende Maschinen zur Erdbewegung u.ä.		.	-	.	
2952 27 300	- Andere Bagger, auch Schaufellader, mit nicht um 360 Grad drehbarem Oberwagen	St 1000 EUR	.	-	.	2
2952 27 500	- Andere selbstfahrende Maschinen zur Erdbewegung u.ä., a.n.g.	St 1000 EUR	100 40 539	67 18 428	77 19 873	5
2952 28 000	Planierschilde für Planiemaschinen (Bulldozer oder Angledozer)	t 1000 EUR	.	.	.	2
	Andere Maschinen, Apparate und Geräte zur Erdbewegung, zum Verdichten, Planieren des Bodens; für den Straßen-, Hoch- oder Tiefbau u.ä.; Rammen u. Pfahlzieher; Schneeräumer		.	.	.	
2952 30 100	- Rammen und Pfahlzieher	St 1000 EUR	3 973 32 060	3 939 30 164	5 207 35 922	7
2952 30 300	- Schneeräumer	St 1000 EUR	684 1 272	1 346 4 493	488 1 642	10
2952 30 500	- Maschinen, Apparate und Geräte zum Feststampfen oder Verdichten des Bodens	St 1000 EUR	13 788 57 395	13 041 55 634	15 286 65 211	7
2952 30 700	- Andere nichtselbstfahrende Maschinen, Apparate und Geräte zur Erdbewegung usw. (z.B. Schältschraper)	St 1000 EUR	.	.	.	1
2952 30 900	- Maschinen, Apparate und mechanische Geräte für den Straßen-, Hoch- oder Tiefbau oder für ähnliche Arbeiten, a.n.g.	St 1000 EUR	4 382 181 289	3 316 140 201	4 604 195 625	21
	Maschinen zum Sortieren, Sieben, Mischen und zur ähnlichen Bearbeitung von Erden, Steinen, Erzen u.a. mineralischen Stoffen; Maschinen zum Herstellen von Gießformen aus Sand					
	- Maschinen und Apparate zum Sortieren, Sieben, Trennen, Waschen, Zerkleinern, Mahlen, Mischen oder Kneten von mineralischen Stoffen					
2952 40 310	- - für Gießereiformsande	St 1000 EUR	48 5 457	29 4 544	56 7 487	6
2952 40 330	- - für Baustoffe	St 1000 EUR	945 51 016	754 47 597	921 60 202	25
	- - für bergmännisch gewonnene mineralische Stoffe					
2952 40 353	- - - zum Sortieren, Sieben, Trennen oder Waschen	St 1000 EUR	51 5 241	78 8 145	77 10 102	5
2952 40 356	- - - zum Zerkleinern, Mahlen, Mischen oder Kneten	St 1000 EUR	63 6 539	71 3 533	126 14 163	5
2952 40 370	- - für andere mineralische Stoffe	St 1000 EUR	202 17 936	218 17 412	229 20 029	10
2952 40 500	- Beton- und Mörtelmischmaschinen	St 1000 EUR	33 072 53 750	27 169 56 875	33 964 63 132	15
2952 40 700	- Maschinen zum Mischen mineralischer Stoffe mit Bitumen	St 1000 EUR	38 30 162	.	.	2
	- Andere Maschinen und Apparate für mineralische Stoffe					
2952 40 810	- - zum Herstellen von Gießformen aus Sand (auch Kernherstellungsmaschinen)	St 1000 EUR	36 19 580	32 12 861	28 15 151	4
2952 40 830	- - für die Baustoffindustrie	St 1000 EUR	477 34 171	126 25 150	122 40 270	15
2952 40 850	- - für bergmännisch gewonnene mineralische Stoffe	St 1000 EUR	.	4 1 644	10 4 776	3
2952 40 870	- - für andere mineralische Stoffe	St 1000 EUR	82 9 442	53 6 832	46 3 458	3
2952 50 000	Gleiskettenzugmaschinen	St 1000 EUR	.	.	.	1
	Teile für Bergwerks-, Bau- und Baustoffmaschinen		.	.	.	
	Teile für Bohrmaschinen, Tiefbohrgeräte, Krane, Planier- o. a. Erdbewegungsmaschinen					
	- für Bohrmaschinen und Tiefbohrgeräte					
2952 61 303	- - für Bohrmaschinen	1000 EUR	2 736	2 895	3 180	8

4 Produktion nach Güterarten - Deutschland

Melde-Nr.	Bezeichnung	Einheit	2. VJ 2004	1. VJ 2005	2. VJ 2005	2. VJ 2005 Anzahl Unternehmen
1	2	3	4	5	6	7
2952 61 305	- - für Tiefbohrgeräte - für Krane, Planier- o. a. Erdbewegungsmaschinen	1000 EUR	61 294	106 814	74 742	17
2952 61 503	- - für Lader	1000 EUR	39 976	42 912	46 634	18
2952 61 505	- - für Spezialbagger für den Tagebau	1000 EUR	7 140	8 572	16 013	6
2952 61 506	- - für Krane (ohne Turmdrehkrane)	1000 EUR	49 309	53 718	55 695	40
2952 61 507	- - für Abbau-, Tunnelbohr- und Vortriebsmaschinen	1000 EUR	44 056	40 786	48 068	13
2952 61 508	- - für Turmdrehkrane und Erdbewegungs- u.ä. Maschinen a.n.g.	1000 EUR	138 063	122 596	147 147	49
2952 62 003	Teile für Maschinen und Apparate für mineralische Stoffe - für Maschinen und Apparate für Gießereiformsande und Gießformen aus Sand	1000 EUR	6 186	6 120	6 751	8
2952 62 009	- für Maschinen und Apparate für andere mineralische Stoffe Installation, Reparatur und Instandhaltung von Bergwerks-, Bau- und Baustoffmaschinen	1000 EUR	72 633	76 091	76 209	65
2952 91 003	Installation von Bergwerks-, Bau- und Baustoffmaschinen - von Aufbereitungs- und Formmaschinen für Gießereiformsande	1000 EUR	711	693	1 564	5
2952 91 005	- von Bau- und Baustoffmaschinen	1000 EUR	32 989	34 781	.	27
2952 91 009	- von Bergwerksmaschinen Reparatur und Instandhaltung von Bergwerks-, Bau- und Baustoffmaschinen	1000 EUR	284	455	780	5
2952 92 003	- von Aufbereitungs- und Formmaschinen für Gießereiformsande	1000 EUR	1 219	571	617	8
2952 92 005	- von Bau- und Baustoffmaschinen	1000 EUR	41 775	39 980	48 922	70
2952 92 009	- von Bergwerksmaschinen Maschinen für die Nahrungs-, Futtermittel- und Getränkeherstellung und für die Tabakverarbeitung, Teile dafür	1000 EUR	33 064	36 850	38 826	29
2953 11 000	Maschinen für die Nahrungs-, Futtermittel- und Getränkeherstellung und für die Tabakverarbeitung Milchenträher	St 1000 EUR	- -	- -	- -	-
2953 12 000	Andere milchwirtschaftliche Maschinen, Apparate und Geräte (ohne Melkmaschinen)	St 1000 EUR	185 .	97 8 078	200 30 486	10
2953 13 000	Maschinen für die Müllerei oder zum Behandeln von Getreide oder Hülsenfrüchten (ohne solche zum Reinigen, Sortieren oder Sieben hierfür und ohne Landmaschinen)	St 1000 EUR	296 .	211 7 691	396 .	5
2953 14 000	Maschinen, Apparate und Geräte zum Bereiten von Wein, Most, Fruchtsäften o.ä. Getränken (z.B. Pressen)	St 1000 EUR	370 14 271	119 5 227	285 6 513	8
2953 15 330	Nichtelektrische Industriebacköfen; Trockner für landwirtschaftliche Erzeugnisse; Dampffiltrier- u.a. Maschinen zum Zubereiten von heißen Getränken oder Speisen - nichtelektrische Industriebacköfen - - Tunnelöfen	St 1000 EUR	1
2953 15 350	- - Andere nichtelektrische Industriebacköfen	St 1000 EUR	193 6 829	153 6 633	166 5 557	5
2953 15 500	- Trockner für landwirtschaftliche Erzeugnisse	St 1000 EUR	131 3 462	66 2 303	86 3 902	4
2953 15 730	- Dampffiltrier- u.a. Maschinen zum Zubereiten von heißen Getränken oder Speisen; Apparate zum Kochen oder Wärmen von Speisen - - Dampffiltrier- und andere Maschinen zum Zubereiten von Kaffee oder anderen heißen Getränken	St 1000 EUR	6 643 22 875	7 065 24 092	7 380 25 030	3

4 Produktion nach Güterarten - Deutschland

Melde-Nr.	Bezeichnung	Einheit	2. VJ 2004	1. VJ 2005	2. VJ 2005	2. VJ 2005 Anzahl Unternehmen
1	2	3	4	5	6	7
2953 15 751	- - Apparate zum Kochen oder Wärmen von Speisen - - - Großkochanlagen mit Gasbeheizung	St 1000 EUR	1 029 3 892	749 2 422	708 2 563	6
2953 15 753	- - - Großkochanlagen mit elektrischer Beheizung	St 1000 EUR	17 562 81 077	15 899 75 121	17 593 81 731	14
2953 15 755	- - - Großkochanlagen mit sonstiger Beheizung	St 1000 EUR	.	.	.	2
2953 15 759	- - - Andere Apparate zum Kochen oder Wärmen von Speisen	St 1000 EUR	2 181 6 772	2 588 4 167	2 597 6 006	5
2953 16 130	Maschinen und Apparate zum Herstellen von Lebensmitteln, Futtermitteln od. Getränken, a.n.g.; zum Gewinnen oder Aufbereiten von tierischen oder pflanzlichen Ölen und Fetten - zum Herstellen von Back- o. Teigwaren - - von Backwaren	St 1000 EUR	1 638 28 465	1 321 20 572	1 719 34 023	25
2953 16 150	- - von Teigwaren	St 1000 EUR	273 .	161 .	347 .	4
2953 16 200	- zum Herstellen von Süßwaren, Kakao oder Schokolade	St 1000 EUR	209 28 227	198 23 401	251 31 837	17
2953 16 300	- zum Herstellen von Zucker	St 1000 EUR	.	.	.	3
2953 16 400	- Brauereimaschinen und -Apparate - zum Verarbeiten von Fleisch (einschl. Schlachthausanlagen und -einrichtungen)	St 1000 EUR	12 403 766 62 473	491 .	668 48 287	15
2953 16 503	- - Maschinen und Apparate zum Verarbeiten von Fleisch	St 1000 EUR	23 000 128 172	17 761 115 269	21 525 139 021	44
2953 16 509	- - Schlachthausanlagen und -einrichtungen	St 1000 EUR	.	.	.	5
2953 16 600	- zum Be- und Verarbeiten von Früchten oder Gemüsen	St 1000 EUR	2 287	304 1 893	391 2 237	5
2953 16 701	- zum industriellen Herstellen, Verarbeiten oder Zubereiten von anderen Nahrungs- und Genussmitteln, Getränken u.ä., a.n.g. - - für die Tee und Kaffee verarbeitende Industrie	St 1000 EUR	1 071 3 228	925 1 944	.	6
2953 16 703	- - für die Getränkeindustrie (ohne Pressen, Mühlen u.ä. Maschinen oder Apparate)	St 1000 EUR	362 15 249	302 11 017	401 12 191	10
2953 16 705	- - für Großküchen	St 1000 EUR	5 200 5 926	4 623 5 585	4 693 5 227	9
2953 16 709	- - Andere Maschinen und Apparate zum industriellen Herstellen, Verarbeiten oder Zubereiten von Nahrungs- und Genussmitteln, Getränken u.ä., a.n.g.	St 1000 EUR	6 593 39 277	4 609 27 778	6 419 34 774	31
2953 16 800	- zum Gewinnen oder Aufbereiten von tierischen oder pflanzlichen Ölen oder Fetten	St 1000 EUR	.	.	.	2
2953 17 000	Maschinen und Apparate zum Aufbereiten oder Verarbeiten von Tabak, a.n.g.	St 1000 EUR	350 121 276	347 86 057	866 118 455	11
2953 21 300	Teile für Maschinen für die Nahrungs-, Futtermittel- und Getränkeherstellung und für die Tabakverarbeitung Teile für milchwirtschaftliche Maschinen und für Pressen, Mühlen u.ä. Maschinen zum Bearbeiten von Most, Wein u.ä. Getränken - für Melkmaschinen und andere milchwirtschaftliche Maschinen	1000 EUR	12 386	13 135	13 188	10
2953 21 500	- für Maschinen zum Bereiten von Wein, Most, Fruchtsäften u.ä. Getränken	1000 EUR	1 174	1 809	1 030	7

4 Produktion nach Güterarten - Deutschland

Melde-Nr.	Bezeichnung	Einheit	2. VJ 2004	1. VJ 2005	2. VJ 2005	2. VJ 2005 Anzahl Unternehmen
1	2	3	4	5	6	7
2953 22 300	Teile für Maschinen zum Behandeln von Getreide, Hülsenfrüchten u.ä. und für Maschinen für die Nahrungs-, Futtermittel- und Getränkeherstellung, a.n.g. - für Maschinen zum Reinigen, Sortieren, Sieben, Mahlen oder zum Behandeln von Körnern- oder Hülsenfrüchten, Getreide u.ä. - für Maschinen u. Apparate für die Nahrungs- u. Genussmittelindustrie, a.n.g. (ohne Teile f. therm. Verfahrensanlagen, Maschinen zum Bearbeiten von heißen Getränken oder Speisen, Filter oder Zentrifugen)	1000 EUR	4 681	4 219	6 101	13
2953 22 501	- für Bäckereimaschinen (ohne Teile für elektrische Backöfen)	1000 EUR	6 515	6 237	6 568	19
2953 22 503	- für Süßwarenmaschinen	1000 EUR	16 451	12 605	13 933	22
2953 22 506	- für Fleischereimaschinen und Schlachthauseinrichtungen	1000 EUR	20 252	18 339	20 928	21
2953 22 507	- für Brauereimaschinen und sonstige Maschinen zur Getränkeherstellung	1000 EUR	10 944	7 799	9 511	15
2953 22 508	- für andere Maschinen der Nahrungs- und Genussmittelindustrie (z.B. für die Zuckerherstellungsindustrie)	1000 EUR	33 691	30 520	36 559	48
2953 23 000	Teile für Maschinen und Apparate zum Aufbereiten oder Verarbeiten von Tabak, a.n.g. Installation, Reparatur und Instandhaltung von Maschinen für die Nahrungs-, Futtermittel- und Getränkeherstellung u. die Tabakverarbeitung	1000 EUR	.	.	.	9
2953 91 000	Installation von Maschinen für das Ernährungsgewerbe und die Tabakverarbeitung	1000 EUR	48 090	32 548	45 573	33
2953 92 000	Reparatur und Instandhaltung von Maschinen für die Nahrungs-, Futtermittel- und Getränkeherstellung und die Tabakverarbeitung Maschinen für die Textil- und Bekleidungsherstellung, die Ledererzeugung und -verarbeitung sowie die Herstellung von Schuhen Maschinen für die Spinnerei, Weberei, Strickerei und Wirkerei Maschinen zum Disenspinnen, Verstrecken, Texturieren oder Schneiden von synthetischen oder künstlichen Spinnstoffen; Maschinen zum Vor- oder Aufbereiten von Spinnstoffen	1000 EUR	31 110	30 745	29 783	95
2954 11 100	- Maschinen zum Disenspinnen, Verstrecken, Texturieren oder Schneiden von synthetischen oder künstlichen Spinnstoffen	St 1000 EUR	5
2954 11 300	- Krempeln (Karden)	St 1000 EUR	2
2954 11 500	- Strecken-, Kamm- oder Vorspinnmaschinen (Flyer)	St 1000 EUR	430 21 350	370 18 560	401 17 059	4
2954 11 700	- Andere Maschinen zum Vor- oder Aufbereiten von Spinnstoffen	St 1000 EUR	. 12 669	4
2954 12 300	Maschinen zum Spinnen, Dublieren oder Zwirnen, Spulen, Wickeln oder Haspeln von Spinnstoffen sowie Maschinen zum Vorbereiten von Spinnstoffgarnen für die Weberei, Wirkerei und Strickerei - zum Spinnen von Spinnstoffen	St 1000 EUR	2
2954 12 500	- zum Dublieren oder Zwirnen von Spinnstoffen	St 1000 EUR	2
2954 12 700	- zum Spulen, Wickeln oder Haspeln von Spinnstoffen (einschl. Schußspulmaschinen)	St 1000 EUR	1 931 42 868	1 655 47 027	3 330 53 957	8
2954 12 900	- Schär-, Zettel-, Bäum-, Schlicht- u.ä. Maschinen zum Vorbereiten von Spinnstoffgarnen für die Weberei, Wirkerei und Strickerei	St 1000 EUR	91 23 933	78 19 101	66 19 765	4

4 Produktion nach Güterarten - Deutschland

Melde-Nr.	Bezeichnung	Einheit	2. VJ 2004	1. VJ 2005	2. VJ 2005	2. VJ 2005 Anzahl
						Unternehmen
1	2	3	4	5	6	7
2954 13 300	Webmaschinen - zum Herstellen von Geweben mit einer Breite von 30 cm oder weniger; zum Herstellen von Geweben mit einer Breite von mehr als 30 cm, mit Schußeintrag durch Webschützen	St 1000 EUR	.	28	30	3
2954 13 500	- mit schützenlosem Schußeintrag zum Herstellen von Geweben, mit einer Breite von mehr als 30 cm	St 1000 EUR	.	.	.	3
2954 14 300	Wirk-, Strick-, Nähwirk-, Gimpfen-, Tüll-, Spitzen-, Stick-, Posamentier-, Flecht-, Netzknüp- und Tuftingmaschinen - Rundwirk- und Rundstrickmaschinen	St 1000 EUR	513 32 050	464 31 108	589 34 188	4
2954 14 500	- Flachwirk-, Flachstrick- und Nähwirkmaschinen	St 1000 EUR	1 383 115 109	.	.	4
2954 14 700	- Gimpfen-, Tüll-, Spitzen-, Stick-, Posamentier-, Flecht-, Netzknüp- und Tuftingmaschinen	St 1000 EUR	352 9 976	298 8 357	332 8 752	4
2954 15 300	Schaft-, Jacquard-, Kartenschlag-, Kartenkopier-, Kartenbindemaschinen und andere Hilfsmaschinen und -apparate für Spinnerei-, Weberei-, Wirkerei- und Strickereimaschinen - Schacht-, Jacquard-, Kartenschlag-, Kartenkopier-, Kartenbindemaschinen und Kartensparvorrichtungen	t 1000 EUR	320 5 615	226 3 805	272 4 223	4
2954 15 500	- Andere Hilfsmaschinen und -apparate für Spinnerei-, Wirkerei-, Strickerei- und Webereimaschinen	t 1000 EUR	.	.	.	2
2954 21 100	Andere Maschinen und Apparate für das Textil- und Bekleidungsgewerbe Maschinen u. Apparate zum Herstellen oder Ausrüsten von Filz- oder Vliesstoffen; Maschinen und Apparate zum Waschen, Bleichen, Färben o.ä. Behandeln von Garnen, Geweben u.a. Spinnstoffwaren - Maschinen und Apparate zum Herstellen oder Ausrüsten von Filz oder Vliesstoffen (einschl. Maschinen und Apparate zum Herstellen von Filzhüten; Formen für die Hutmacherei)	t 1000 EUR	1 101 15 284	1 088 17 842	1 568 19 660	8
2954 21 300	- Bügelmaschinen, Bügel- und Fixierpressen	St 1000 EUR	6 286 12 092	7 246 9 245	6 737 10 977	6
2954 21 503	- Maschinen und apparate zum Waschen, Bleichen oder Färben - - zum Waschen oder Bleichen	St 1000 EUR	288 28 406	244 34 674	251 31 768	10
2954 21 505	- - zum Färben	St 1000 EUR	184 19 651	176 25 825	171 21 936	7
2954 21 701	- Maschinen und Apparate zum Auf- oder Abwickeln, Falten, Schneiden oder Auszacken von Geweben - - Maschinen zur Warenschau, zum Falten, zum Aufwickeln und Schneiden für die Textilindustrie	St 1000 EUR	27 5 679	37 2 378	21 3 034	9
2954 21 707	- - Abwickel-, Lege- und Zuschneidemaschinen für die Bekleidungsindustrie	St 1000 EUR	503 7 792	638 9 554	512 9 654	9
2954 21 830	- Andere Maschinen und Apparate - - Maschinen zum Herstellen von Linoleum oder anderem Fußbodenbelag durch Beschichten von Geweben oder anderen Unterlagen	St 1000 EUR	.	.	.	3
2954 21 855	- - Maschinen oder Apparate zum Appretieren oder Ausrüsten; Maschinen zum Mangeln, Dämpfen, Formen, Entwässern - - - Rau-, Scher- und Gewebereinigungsmaschinen	St 1000 EUR	.	.	.	2
2954 21 857	- - - Andere Maschinen und Apparate zum Appretieren oder Ausrüsten	St 1000 EUR	35 4 058	15 4 177	26 6 833	5
2954 21 859	- - - Andere Maschinen und Apparate, a.n.g.	St 1000 EUR	1 063 11 949	936 12 071	1 072 13 076	10

4 Produktion nach Güterarten - Deutschland

Melde-Nr.	Bezeichnung	Einheit	2. VJ 2004	1. VJ 2005	2. VJ 2005	2. VJ 2005 Anzahl Unternehmen
1	2	3	4	5	6	7
2954 22 300	Maschinen für die chemische Reinigung; Trockner und Maschinen zum Waschen von Wäsche mit einem Fassungsvermögen an Trockenwäsche von mehr als 10 kg - Maschinen zum Waschen von Wäsche mit einem Fassungsvermögen an Trockenwäsche von mehr als 10 kg	St 1000 EUR	.13 015	741 13 997	848 15 009	8
2954 22 500	- Maschinen für die chemische Reinigung	St 1000 EUR	2
2954 22 701	- Trockner für Garne, Gewebe oder andere Spinnstoffwaren - - für die Textilindustrie	St 1000 EUR	253 50 215	182 49 291	187 46 273	6
2954 22 703	- - für die Wäscherei und chemische Reinigung	St 1000 EUR	.7 048	.5 075	.5 212	3
2954 23 303	Nähautomaten und andere Nähmaschinen (ohne Haushaltsnähmaschinen) - Nähautomaten - - Stichgruppen-Nähautomaten	St 1000 EUR	381 4 931	527 4 504	566 4 980	5
2954 23 305	- - Nähautomaten mit automatischer Nähgutführung, mit selbsthergestelltem Oberteil	St 1000 EUR	173 3 626	262 4 445	307 6 762	3
2954 23 307	- - Nähautomaten mit automatischer Nähgutführung, zur Aufnahme eines bezogenen Oberteils vorgesehen	St 1000 EUR	438 1 791	239 2 092	286 2 706	3
2954 23 503	- Andere Nähmaschinen - - Steppstichnähmaschinen	St 1000 EUR	2 324 6 750	2 201 6 208	2 072 5 850	4
2954 23 505	- - Liniennahtnähmaschinen (auch Zick-Zack-Nähmaschinen), Oberdecknaht-, Überwendling- und Sicherheitsnähmaschinen	St 1000 EUR	265 1 345	268 1 587	367 1 908	4
2954 23 507	- - - Andere Kettenstichnähmaschinen	St 1000 EUR	356 2 661	289 1 327	390 2 053	5
2954 23 509	- - - Andere Nähmaschinen und -apparate, a.n.g.	St 1000 EUR	.5 747	.5 891	.6 174	3
2954 30 300	Maschinen u. Apparate z. Aufbereiten, Gerben oder Bearbeiten v. Häuten, Fellen oder Leder; zum Herstellen od. Instandsetzen v. Schuhen oder Lederwaren (ohne Nähmaschinen) - zum Aufbereiten, Gerben oder Bearbeiten von Häuten, Fellen oder Leder	St 1000 EUR	1
2954 30 500	- zum Herstellen oder Instandsetzen von Schuhen	St 1000 EUR	619 3 338	560 2 520	483 3 065	9
2954 30 700	- Andere Maschinen und Apparate zum Herstellen und Instandsetzen von Lederwaren	St 1000 EUR	.781	.978	.949	3
2954 41 103	Teile und Zubehör für Maschinen für die Textil- und Bekleidungsherstellung, die Ledererzeugung und -verarbeitung sowie die Herstellung von Schuhen Teile und Zubehör für Spinnerei-, Weberei-, Wirkerei- und Strickereimaschinen oder deren Hilfsmaschinen oder -apparate - für Spinnereimaschinen oder deren Hilfsmaschinen und -apparate (ohne Spindeln, Spindelflügel, Spinnringe und Ringläufer, Rotorspinnaggregate und Teile dafür) - für Maschinen zum Düsenspinnen und Nachbehandeln von cellulosischen und synthetischen Fasern und Filamenten oder deren Hilfsmaschinen und -apparate	1000 EUR	45 902	47 929	50 864	18
2954 41 109	- für andere Spinnereimaschinen oder deren Hilfsmaschinen oder -apparate	1000 EUR	24 694	24 001	25 877	27
2954 41 300	- Spindeln, Spindelflügel, Spinnringe und Ringläufer, Rotorspinnaggregate und Teile dafür (auch Auflösewalzen)	t 1000 EUR	514 18 798	488 17 027	527 18 028	8
2954 41 503	- Teile und Zubehör für Webmaschinen oder deren Hilfsmaschinen oder -apparate - - Webschützen, Webblätter, Weblitzen, Webschäfte	1000 EUR	5 014	2 527	2 860	6

4 Produktion nach Güterarten - Deutschland

Melde- Nr.	Bezeichnung	Einheit	2. VJ 2004	1. VJ 2005	2. VJ 2005	2. VJ 2005 Anzahl
						Unternehmen
1	2	3	4	5	6	7
2954 41 509	- - Andere Teile und Zubehör für Webmaschinen oder deren Hilfsmaschinen oder -apparate	1000 EUR	24 484	23 354	23 629	33
2954 41 700	- Teile und Zubehör für Wirk-, Strick-, Nähwirk-, Gimpfen-, Tüll-, Spitzen-, Stick-, Posamentier-, Flecht-, Netzwirk- und Tuftingmaschinen oder deren Hilfsmaschinen oder -apparate	1000 EUR	95 072	78 892	84 651	38
	Teile und Zubehör für andere Maschinen für die Textilherstellung und -Behandlung; Teile und Zubehör für Bekleidungsherstellung, die Ledererzeugung und -verarbeitung sowie die Herstellung von Schuhen					
	- für Maschinen zum Waschen von Wäsche, auch mit Trockenvorrichtung					
2954 42 103	- - für Maschinen mit einem Fassungsvermögen an Trockenwäsche von 10 kg oder weniger	1000 EUR	15 366	12 815	12 602	13
2954 42 109	- - für andere Maschinen zum Waschen von Wäsche	1000 EUR	.	442	626	3
	- Teile u. Zubehör für Maschinen u. Apparate zum Waschen, Bleichen, Färben, Appretieren, Ausrüsten, Beschichten und Imprägnieren, Trocknen, Reinigen, Bügeln u. Pressen					
2954 42 201	- - für Wäschetrockner mit einem Fassungsvermögen an Trockenwäsche von 10 kg oder weniger	1000 EUR	687	804	698	4
2954 42 203	- - für andere Trockner für Garne, Gewebe und andere Spinnstoffwaren	1000 EUR	6 261	8 004	8 485	5
2954 42 205	- - für Maschinen und Apparate zum Waschen, Bleichen, Färben, Appretieren, Ausrüsten, Beschichten und zum Auf- und Abwickeln, Falten, Schneiden von Geweben	1000 EUR	19 260	16 340	18 099	21
2954 42 209	- - für andere Maschinen und Apparate	1000 EUR	15 860	17 599	20 175	18
	- Nähmaschinennadeln					
2954 42 303	- - für Haushaltsnähmaschinen	kg	.	.	.	1
		1000 EUR	.	.	.	
2954 42 309	- - für andere Nähmaschinen	kg	73 174	.	.	2
		1000 EUR	9 499	.	.	
2954 42 500	- Möbel, Sockel und Deckel für Nähmaschinen sowie Teile dafür	t	.	.	.	1
		1000 EUR	.	.	.	
2954 42 700	- Andere Nähmaschinenteile	1000 EUR	5 762	4 808	5 003	11
2954 42 800	- Teile für Maschinen und Apparate zum Herstellen und Instandsetzen von Leder, Schuhen und Lederwaren	1000 EUR	4 104	3 872	3 526	10
2954 50 000	Haushaltsnähmaschinen	St	-	-	-	-
		1000 EUR	-	-	-	
	Installation, Reparatur und Instandhaltung von Maschinen für die Textil- und Bekleidungsherstellung, die Ledererzeugung und -verarbeitung sowie die Herstellung von Schuhen					
	Installation von Maschinen für Textil- und Bekleidungsherstellung, die Ledererzeugung und -verarbeitung sowie die Herstellung von Schuhen					
2954 91 001	- von Spinnerei-, Weberei-, Strickerei- und Wirkereimaschinen	1000 EUR	2 118	2 355	2 268	6
2954 91 008	- von anderen Maschinen für das Textil- und Bekleidungsgewerbe sowie Maschinen zum Herstellen von Leder, Schuhen und Lederwaren	1000 EUR	5 862	7 030	7 789	14
	Reparatur und Instandhaltung von Maschinen für die Textil- und Bekleidungsherstellung, die Ledererzeugung und -verarbeitung sowie die Herstellung von Schuhen					
2954 92 001	- für die Bekleidungsherstellung, die Ledererzeugung und -verarbeitung sowie die Herstellung von Schuhen	1000 EUR	1 658	1 989	1 917	11
2954 92 003	- für die Textilherstellung	1000 EUR	18 386	17 620	19 008	37

4 Produktion nach Güterarten - Deutschland

Melde-Nr.	Bezeichnung	Einheit	2. VJ 2004	1. VJ 2005	2. VJ 2005	2. VJ 2005 Anzahl Unternehmen
1	2	3	4	5	6	7
	Maschinen für das Papiergewerbe					
	Maschinen und Apparate zum Her- oder Fertigstellen, Be- oder Verarbeiten von Halbstoff aus cellulosehaltigen Faserstoffen, Papier und Pappe; Teile dafür					
	Maschinen und Apparate zum Her- oder Fertigstellen, Be- oder Verarbeiten von Halbstoff aus cellulosehaltigen Faserstoffen, Papier und Pappe					
2955 11 130	- Maschinen und Apparate zum Herstellen von Halbstoff aus cellulosehaltigen Faserstoffen	St 1000 EUR	27 .	54 .	48 .	3
2955 11 150	- zum Herstellen von Papier oder Pappe	St 1000 EUR	124 17 858	174 36 385	104 9 770	8
2955 11 170	- zum Fertigstellen von Papier oder Pappe	St 1000 EUR	3
	- kombinierte Rollenschneide- und -Wickelmaschinen, Längs- und Querschneider, Schnellschneider für Papier oder Pappe					
2955 11 330	- - kombinierte Rollenschneide- und -wickelmaschinen	St 1000 EUR	52 44 264	41 30 938	50 29 831	6
2955 11 350	- - Längs- und Querschneider	St 1000 EUR	100 28 306	93 15 004	106 38 054	9
2955 11 370	- - Schnellschneider	St 1000 EUR	1 801 16 817	1 570 14 634	1 722 19 316	3
	- Andere Schneidemaschinen für Papier oder Pappe					
2955 11 430	- - Dreischneider	St 1000 EUR	1
	- - Andere Schneidemaschinen					
2955 11 451	- - - Manuelle Schneidemaschinen	St 1000 EUR	2
2955 11 459	- - - Schneidemaschinen, a.n.g.	St 1000 EUR	126 11 685	111 6 418	126 16 520	6
2955 11 500	- Maschinen zum Herstellen von Tüten, Beuteln, Säcken oder Briefumschlägen	St 1000 EUR	46 25 076	39 35 627	50 27 433	7
2955 11 600	- Maschinen zum Herstellen von Schachteln, Hülsen, Trommeln o.ä., nicht durch Formpressen hergestellten Behältnissen	St 1000 EUR	119 17 842	94 11 940	97 13 324	10
2955 11 700	- Maschinen zum Formpressen von Waren aus Papierhalbstoff, Papier oder Pappe	St 1000 EUR	24 2 496	10 2 087	19 2 619	3
2955 11 800	- Andere Maschinen und Apparate zum Be- und Verarbeiten von Papierhalbstoff, Papier oder Pappe	St 1000 EUR	. 30 617	3 480 24 567	3 874 45 094	24
	Teile für Maschinen und Apparate für das Papiergewerbe					
2955 12 300	- zum Herstellen von Halbstoff aus cellulosehaltigen Faserstoffen	1000 EUR	14 916	11 123	12 787	6
2955 12 503	- - zum Herstellen von Papier oder Pappe	1000 EUR	59 839	66 332	50 471	25
2955 12 505	- - zum Fertigstellen von Papier oder Pappe	1000 EUR	8 652	18 771	10 695	7
	- zum Be- oder Verarbeiten von Papierhalbstoff, Papier oder Pappe					
2955 12 701	- - zum Schneiden	1000 EUR	19 103	16 542	17 600	26
2955 12 709	- - zum anderen Be- oder Verarbeiten von Papierhalbstoff, Papier oder Pappe	1000 EUR	28 468	22 273	27 471	43
	Installation, Reparatur und Instandhaltung von Maschinen für das Papiergewerbe					
2955 91 000	Installation von Maschinen für das Papiergewerbe	1000 EUR	8 738	19 508	12 708	31
2955 92 000	Reparatur und Instandhaltung von Maschinen für das Papiergewerbe	1000 EUR	24 944	22 204	24 493	40

4 Produktion nach Güterarten - Deutschland

Melde-Nr.	Bezeichnung	Einheit	2. VJ 2004	1. VJ 2005	2. VJ 2005	2. VJ 2005 Anzahl Unternehmen
1	2	3	4	5	6	7
2956 11 100	Maschinen für das Druckgewerbe und für sonstige bestimmte Wirtschaftszweige a.n.g. Buchbinderei-, Setz- und Druckmaschinen, Teile dafür Buchbindereimaschinen und -apparate (einschl. Fadenheftmaschinen) - Falzmaschinen	St 1000 EUR	1 623 30 172	2 219 36 272	2 221 36 924	6
2956 11 300	- Zusammentragmaschinen	St 1000 EUR	82 7 419	62 5 790	60 7 394	4
2956 11 500	- Faden-, Draht- und Klammerheftmaschinen	St 1000 EUR	· 16 760	· 15 013	· 19 745	5
2956 11 700	- Klebebindemaschinen	St 1000 EUR	· ·	36 3 330	59 4 097	3
2956 11 900	- Andere Buchbindereimaschinen und -apparate	St 1000 EUR	1 302 35 256	· 42 172	1 435 46 822	8
2956 12 300	Setzmaschinen; Maschinen zum Schriftgießen oder zum Zurichten oder Herstellen von Druckformen - Fotosetzmaschinen	St 1000 EUR	- -	· ·	· ·	1
2956 12 500	- Andere Setzmaschinen, -apparate und -geräte; andere Maschinen zum Schriftgießen oder zum Zurichten oder Herstellen von Klischees oder Druckformen	St 1000 EUR	· 6 128	1 876 4 072	1 481 4 173	3
2956 13 300	Offsetdruckmaschinen und -apparate (ohne Büromaschinen) - Rollenoffsetmaschinen und -apparate	St 1000 EUR	41 180 360	29 156 459	60 234 557	5
2956 13 530	- Bogenoffsetdruckmaschinen und -apparate	St 1000 EUR	· 82 272	· 78 670	· 96 374	4
2956 13 550	- für ein Papierformat von 52 x 74 cm oder weniger (ohne solche für ein Papierformat von 22 x 36 cm oder weniger)	St 1000 EUR	· 436	· 490	· 469	3
2956 13 570	- für ein Papierformat von mehr als 52 x 74 cm, jedoch weniger als 74 x 107 cm	St 1000 EUR	388 864 ·	448 772 ·	425 699 ·	2
2956 14 100	- für ein Papierformat von 74 x 107 cm oder mehr	St 1000 EUR	· ·	· ·	· ·	2
2956 14 300	Andere Druckmaschinen und -apparate, a.n.g.; Hilfsmaschinen und -apparate für Druckmaschinen - Rollenhochdruckmaschinen und -apparate	St 1000 EUR	- -	- -	- -	-
2956 14 500	- Flexodruckmaschinen und -Apparate	St 1000 EUR	79 62 146	41 17 702	66 62 377	6
2956 14 700	- Tiefdruckmaschinen und -Apparate	St 1000 EUR	· ·	4 19 700	6 ·	3
2956 14 930	- Hilfsmaschinen und -Apparate für Druckmaschinen	St 1000 EUR	12 345 73 861	13 178 88 644	13 606 98 238	25
2956 14 950	- Andere Druckmaschinen und -apparate (z.B. Rotationsmaschinen) - zum Bedrucken von Spinnstoffen	St 1000 EUR	· ·	· ·	· ·	2
2956 15 300	- Andere Druckmaschinen und Apparate, Tintenstrahl Druckmaschinen, a.n.g.	St 1000 EUR	1 940 65 978	1 554 47 799	2 675 84 438	24
2956 15 500	Teile für Buchbinderei-, Setz- und Druckmaschinen - für Buchbindereimaschinen und -apparate	1000 EUR	18 382	20 345	21 011	24
2956 15 700	- für Maschinen zum Setzen, Schriftgießen oder zum Zurichten oder Herstellen von Druckformen - für Druck- und Druckhilfsmaschinen und -apparate	1000 EUR	·	·	·	3
2956 21 000	Maschinen für sonstige bestimmte Wirtschaftszweige, a.n.g., Teile dafür Wäscheschleudern	St 1000 EUR	· 2 857	· 3 267	· 3 930	3
2956 22 330	Trockner für Holz, Papierhalbstoff, Papier oder Pappe und andere Erzeugnisse, für gewerbliche Zwecke - Trockner f. Holz, Papierhalbstoff, Papier oder Pappe - für Holz	St 1000 EUR	25 3 500	11 3 515	31 8 110	4

4 Produktion nach Güterarten - Deutschland

Melde- Nr.	Bezeichnung	Einheit	2. VJ 2004	1. VJ 2005	2. VJ 2005	2. VJ 2005 Anzahl
						Unternehmen
1	2	3	4	5	6	7
2956 22 350	- - für Papierhalbstoff, Papier oder Pappe	St 1000 EUR	46 .	41 9 662	41 21 420	4
2956 22 503	- - Andere Trockner - - für Nahrungs- und Genußmittel	St 1000 EUR	297 4 271	153 5 470	176 4 740	4
2956 22 505	- - für chemische Erzeugnisse und für Erzeugnisse aus Kunststoff oder Kautschuk	St 1000 EUR	546 15 487	528 13 339	648 17 640	8
2956 22 507	- - für lackierte Erzeugnisse (ohne elektrisch beheizte Infrarot-Trockenöfen), (z.B. Kammer- und Durchlauföfen)	St 1000 EUR	213 18 069	294 18 010	307 19 361	6
2956 22 509	- - für andere Erzeugnisse, a.n.g. Maschinen und Apparate zum Be- oder Verarbeiten von Kautschuk oder Kunststoffen oder zum Herstellen von Waren daraus, a.n.g.	St 1000 EUR	907 19 611	315 10 904	758 18 194	16
2956 23 100	- Spritzgießmaschinen	St 1000 EUR	1 969 221 775	1 789 191 731	1 997 211 970	12
2956 23 300	- Extruder	St 1000 EUR	1 065 220 131	833 154 386	1 135 266 326	35
2956 23 400	- Blasformmaschinen	St 1000 EUR	133 69 043	136 71 562	111 56 096	11
2956 23 500	- Vakuumform- und andere Wärmformmaschinen	St 1000 EUR	604 35 315	529 33 683	710 42 385	10
2956 23 600	- Maschinen zum Formen oder Runderneuern von Luftreifen oder zum Formen von Luftschläuchen	St 1000 EUR	131 .	103 .	57 .	3
2956 23 730	- - Andere Maschinen und Apparate zum Herstellen von Formteilen - - Pressen	St 1000 EUR	277 30 925	261 27 304	229 41 097	16
2956 23 750	- - - Andere Maschinen und Apparate zum Herstellen von Formteilen (z.B. Rotations- und Schleudergießmaschinen)	St 1000 EUR	88 5 663	74 6 080	125 5 771	5
2956 23 830	- - - Maschinen zum Herstellen von Schaumstoffen, zum Be- und Verarbeiten von Kautschuk oder Kunststoffen, a.n.g. - - zum Herstellen von Schaumstoffen und Schaum-, Schwamm- oder Zellkautschuk	St 1000 EUR	305 45 610	252 29 018	231 44 810	11
2956 23 851	- - - Andere Maschinen und Apparate zum Be- und Verarbeiten von Kautschuk oder Kunststoffen	St 1000 EUR	376 18 675	497 21 371	612 18 676	11
2956 23 852	- - - Mischer, Knetter, Rührwerke	St 1000 EUR	720 11 956	448 13 870	556 13 888	7
2956 23 854	- - - Schneid-, Schäl-, Spalt- und Stanzmaschinen	St 1000 EUR	338 29 294	257 24 172	632 28 046	20
2956 23 856	- - - Folgemaschinen und Nachfolge- einrichtungen für Extruder und Kalandar	St 1000 EUR	239 17 679	272 17 309	293 16 799	6
2956 23 858	- - - Andere Maschinen und Apparate	St 1000 EUR	. 237 811	. 84 702	. 178 210	37
2956 24 130	Gießerei-Formkästen; Grundplatten für Formen; Gießereimodelle; Formen für Metalle, Hartmetalle, Glas, mineralische Stoffe, Kautschuk oder Kunststoffe - Gießerei-Formkästen; Grundplatten für Formen; Gießereimodelle - Gießerei-Formkästen; Gießerei-Modelle (ohne solche aus Holz); Grundplatten für Formen	t St 1000 EUR	590 3 585 30 712	596 2 885 27 421	716 2 435 38 414	26
2956 24 150	- - Gießerei-Modelle aus Holz	St 1000 EUR	2 820 13 139	3 541 11 287	4 680 12 072	46
2956 24 200	- Formen zum Druckgießen für Metalle oder Hartmetalle (einschl. Spritzgießen)	St 1000 EUR	2 509 46 228	2 275 44 556	2 649 54 591	77
2956 24 300	- Andere Formen für Metalle oder Hartmetalle (z.B. Kokillen)	St 1000 EUR	. 26 295	. 22 661	. 29 652	27
2956 24 500	- Formen für Glas	St 1000 EUR	85 373 12 628	83 891 12 673	82 602 12 396	13

4 Produktion nach Güterarten - Deutschland

Melde-Nr.	Bezeichnung	Einheit	2. VJ 2004	1. VJ 2005	2. VJ 2005	2. VJ 2005 Anzahl Unternehmen
1	2	3	4	5	6	7
2956 24 600	- Formen für mineralische Stoffe	St 1000 EUR	16 000	15 214	16 699	10
	- Formen zum Spritzgießen oder Formpressen für Kautschuk oder Kunststoffe					
2956 24 730	- - für Kautschuk	St 1000 EUR	2 775 28 847	2 218 19 990	2 414 24 863	32
2956 24 750	- - für Kunststoffe	St 1000 EUR	101 035 351 946	80 701 316 200	78 869 345 881	519
2956 24 800	- Andere Formen für Kautschuk oder Kunststoffe (ohne Spritzgieß- und Formpreßwerkzeuge)	St 1000 EUR	15 735 77 618	12 521 68 503	12 174 63 368	74
	Maschinen mit eigener Funktion, a.n.g.					
2956 25 100	- Maschinen und Apparate für die Isotopentrennung und Teile dafür	St 1000 EUR	.	.	.	1
2956 25 200	- Maschinen zum Zusammenbauen von mit Glaskolben oder Glasröhren ausgestatteten elektrischen Lampen, Elektronenröhren oder Blitzlampen	St 1000 EUR	.	.	.	1
2956 25 300	- Maschinen zum Herstellen oder Wambearbeiten von Glas oder Glaswaren	St 1000 EUR	882 17 456	854 16 566	1 032 25 203	14
2956 25 500	- Maschinen zum Herstellen von Bindfäden, Seilen, Tauen oder Kabeln	St 1000 EUR	166 10 491	126 9 865	126 11 552	8
	- Maschinen zum Behandeln von Metallen; zum Mischen, Kneten, Mahlen u.ä. von Stoffen aller Art, a.n.g.					
	- - Maschinen zum Behandeln von Metallen (einschl. Spulenwickelmaschinen für elektrotechnische Zwecke), a.n.g.					
2956 25 633	- - - zur Oberflächenvorbehandlung	St 1000 EUR	973 23 956	1 546 19 767	1 707 22 777	12
2956 25 635	- - - zur Oberflächenbehandlung oder -veredlung	St 1000 EUR	1 000 74 738	1 074 75 842	1 058 69 744	32
2956 25 639	- - - Andere Maschinen zum Behandeln von Metallen (z.B. Spulenwickelmaschinen für elektrotechnische Zwecke)	St 1000 EUR	746 7 397	.	.	10
	- - Maschinen zum Mischen, Kneten, Mahlen, Zerkleinern, Sieben, Sichten, Homogenisieren, Emulgieren oder Rühren, a.n.g.					
2956 25 651	- - - für die pharmazeutische Industrie	St 1000 EUR	.	7 241	9 634	21
2956 25 653	- - - für die chemische Industrie	St 1000 EUR	42 710 1 449	29 879 1 802	33 354 1 429	20
2956 25 659	- - - für andere Industrien	St 1000 EUR	24 133 655	34 881 1 236	23 881 1 249	31
	- Schreitender Hydraulischer Gruben ausbau, Mehrzweck-Industrieroboter, Zentralschmiersysteme					
2956 25 730	- - Schreitender Hydraulischer Grubenausbau	St 1000 EUR	.	.	.	1
2956 25 750	- - Mehrzweck-Industrieroboter	St 1000 EUR	4 601 184 373	3 193 107 080	3 783 136 432	23
2956 25 770	- - Zentralschmiersysteme	St 1000 EUR	22 233 21 897	25 212 20 091	28 985 22 342	11
	- Andere Maschinen, Apparate und Geräte mit eigener Funktion (z.B. hydropneumatische Akkumulatoren usw.)					
	- - für die automatisierte Montagetechnik					
2956 25 931	- - - Montagemaschinen (mit manuellen Tätigkeiten im mechanisierten Montageablauf integriert)	St 1000 EUR	3 140 144 736	2 426 86 006	2 902 127 799	81
2956 25 933	- - - Montageautomaten (ohne manuelle Tätigkeiten im Montageablauf)	St 1000 EUR	2 188 177 796	2 088 147 928	2 192 178 993	67
2956 25 935	- - - Montagelinien (verkettete mechanisierte und/oder automatisierte Einzelmontage- bzw. Montageroboterstationen)	St 1000 EUR	785 159 960	843 178 481	876 365 328	68

4 Produktion nach Güterarten - Deutschland

Melde-Nr.	Bezeichnung	Einheit	2. VJ 2004	1. VJ 2005	2. VJ 2005	2. VJ 2005 Anzahl Unternehmen
1	2	3	4	5	6	7
2956 25 939	- - - Aufbaueinheiten (ständerlose Maschinen, die zur Ergänzung einer vorhandenen oder unter Verwendung eines Trägergestells bzw. einer Basiseinheit für den Grundaufbau von Montageeinrichtungen dienen), Kennzeichnungseinheiten zum Prägen, Signieren usw.	St 1000 EUR	7 000 21 466	7 678 21 195	8 805 22 220	13
2956 25 951	- - - für die automatisierte Handhabung - - - Handhabungsgeräte (Bewegungsachsen nicht frei programmierbar) für die automatische Zufuhr und Entnahme von Material, Werkstücken und Werkzeugen	St 1000 EUR	130 452	118 786	134 549	68
2956 25 953	- - - Manipulatoren (manuell gesteuerte Bewegungseinrichtungen, ferngesteuerte Manipulatoren)	St 1000 EUR	5 926 13 498	9 513 16 805	8 979 21 238	15
2956 25 959	- - - Greif- u. Spanneinrichtungen (z.B. Greif- u. Spannwerkzeuge, Werkstückaufnahmen u. -träger, Werkzeugaufnahmen u. -wechseleinrichtungen für Handhabungsgeräte, Manipulatoren u. Industrieroboter)	St 1000 EUR	56 499 53 859	59 013 35 531	63 105 91 575	22
2956 25 971	- - - Andere Maschinen, Apparate und Geräte	St 1000 EUR	566 22 333	342 10 365	565 21 226	10
2956 25 973	- - - für die anorganische Chemie	St 1000 EUR	284 9 926	127 7 047	265 7 347	8
2956 25 975	- - - für die organische Chemie	St 1000 EUR	6 324 77 292	5 777 52 014	5 565 100 666	27
2956 25 976	- - - für Allgemeine chemische Zwecke	St 1000 EUR	104 538 54 066	31 552 39 268	35 505 47 998	15
2956 25 979	- - - Bodenreinigungsmaschinen für gewerbliche Zwecke	St 1000 EUR	104 538 54 066	31 552 39 268	35 505 47 998	15
2956 25 979	- - - Andere Maschinen, Apparate und Geräte für zivile Zwecke	St 1000 EUR	1 393 372 422 410	1 375 462 379 632	1 628 133 525 746	253
2956 26 300	Teile für Maschinen für sonstige bestimmte Wirtschaftszweige, a.n.g. - Teile für Maschinen zum Zusammenbauen, Herstellen oder Wambearbeiten von Glas oder Glaswaren	1000 EUR	31 883	31 939	36 538	26
2956 26 501	- Teile für Maschinen und Apparate zum Be- oder Verarbeiten von Kautschuk oder Kunststoffen oder zum Herstellen von Waren daraus	1000 EUR	7 886	10 131	11 560	23
2956 26 503	- - Schnecken	1000 EUR	8 416	10 057	10 261	17
2956 26 509	- - Zylinder	1000 EUR	8 416	10 057	10 261	17
2956 26 509	- - Andere Teile für Maschinen und Apparate zum Be- oder Verarbeiten von Kautschuk oder Kunststoffen oder zum Herstellen von Waren daraus	1000 EUR	210 839	195 363	203 128	179
2956 26 701	- Teile für andere Maschinen, Apparate und Geräte mit eigener Funktion für sonstige bestimmte Wirtschaftszweige	1000 EUR	6 914	7 606	9 248	12
2956 26 703	- für die span- oder Faserplattenherstellung und Holz- oder Korkbehandlung	1000 EUR	49 188	63 960	60 581	29
2956 26 705	- für den Straßen-, Hoch- oder Tiefbau oder für ähnliche Arbeiten, a.n.g.	1000 EUR	30 648	27 591	24 607	43
2956 26 707	- für die chemische Industrie, a.n.g.	1000 EUR	99 528	89 655	104 053	133
2956 26 708	- für die automatisierte Montagetechnik und Handhabung	1000 EUR	37 998	37 548	43 059	43
2956 26 709	- für Maschinen für die Oberflächenvorbehandlung, -behandlung oder -veredlung von Metallen	1000 EUR	393 937	387 494	448 008	450
2956 26 709	- für andere Maschinen, a.n.g.	1000 EUR	393 937	387 494	448 008	450

4 Produktion nach Güterarten - Deutschland

Melde-Nr.	Bezeichnung	Einheit	2. VJ 2004	1. VJ 2005	2. VJ 2005	2. VJ 2005 Anzahl Unternehmen
1	2	3	4	5	6	7
	Installation, Reparatur und Instandhaltung von Maschinen für sonstige bestimmte Wirtschaftszweige, a.n.g.					
2956 91 001	Installation von Maschinen für sonstige bestimmte Wirtschaftszweige, a.n.g.					
2956 91 002	- von Maschinen für das Druckgewerbe	1000 EUR	35 281	27 689	40 264	21
2956 91 003	- von Maschinen zum Be- oder Verarbeiten von Kautschuk oder Kunststoffen und Waren daraus	1000 EUR	15 461	16 008	18 318	38
2956 91 005	- von Maschinen zum Herstellen oder Wambearbeiten von Glas oder Glaswaren	1000 EUR	593	476	1 252	6
2956 91 006	- von Maschinen für die automatisierte Montagetechnik und Handhabung	1000 EUR	53 141	72 238	60 549	39
2956 91 007	- von Trocknern sowie für Maschinen für die Oberflächenvorbehandlung, -behandlung oder -veredlung von Metallen	1000 EUR	6 860	3 773	4 442	11
2956 91 008	- von Maschinen, Apparaten und Geräten für die chemische Industrie	1000 EUR	6 271	6 339	7 459	16
2956 91 008	- von anderen Maschinen für sonstige bestimmte Wirtschaftszweige, a.n.g.	1000 EUR	79 400	67 131	56 051	102
	Reparatur und Instandhaltung von Maschinen für sonstige bestimmte Wirtschaftszweige, a.n.g.					
2956 92 001	- von Maschinen für das Druckgewerbe	1000 EUR	21 998	16 561	12 527	34
2956 92 002	- von Trocknern sowie von Maschinen für die Oberflächenvorbehandlung, -behandlung und -veredlung von Metallen	1000 EUR	4 920	5 938	6 004	18
2956 92 003	- von Maschinen zum Be- oder Verarbeiten von Kautschuk oder Kunststoff oder Waren daraus	1000 EUR	24 692	21 603	34 095	53
2956 92 004	- von Formen zum Druckgießen für Metalle oder Hartmetalle sowie von Formen zum Spritzgießen oder Formpressen für Kautschuk oder Kunststoff	1000 EUR	18 443	15 399	14 891	111
2956 92 005	- von Maschinen für die automatisierte Montagetechnik und Handhabung	1000 EUR	7 534	7 520	11 214	58
2956 92 006	- von Maschinen, Apparaten und Geräten für die chemische Industrie	1000 EUR	32 906	20 282	29 236	25
2956 92 009	- von Maschinen für sonstige bestimmte Wirtschaftszweige, a.n.g.	1000 EUR	98 990	96 730	107 728	250
	Waffen und Munition, Teile dafür					
2960 13 300	Revolver, Pistolen, Gewehre und andere Waffen					
2960 13 300	- Revolver und Pistolen (ohne Schreckschuß-, Leucht-, Starterpistolen und -revolver u.ä. Geräte)	St 1000 EUR	96 001 23 422	53 322 17 674	102 417 28 188	5
2960 13 501	- Jagd- und Sportgewehre (auch Vorderlader)	St				
2960 13 501	- Sportgewehre (Kleinkaliber)	1000 EUR	1 293	909	1 092	4
2960 13 503	- Büchsen	St	1 109	891	1 019	
2960 13 503	- Büchsen	1000 EUR	6 865	7 202	8 205	5
2960 13 505	- Flinten (einschl. kombinierter Jagdwaffen)	St	7 061	7 003	8 752	
2960 13 505	- Flinten (einschl. kombinierter Jagdwaffen)	1000 EUR	1 316	2 269	2 563	6
2960 13 509	- Andere Jagd- und Sportwaffen (z.B. Vorderlader)	St	3 481	4 824	5 936	
2960 13 509	- Andere Jagd- und Sportwaffen (z.B. Vorderlader)	1000 EUR	3 330	.	.	5
2960 13 701	- Andere Feuerwaffen (z.B. Schreckschuß-, Reizstoff-, Starterpistolen und -revolver u.ä.)	St				
2960 13 701	- Schreckschuß- und Reizstoffwaffen	1000 EUR	.	.	.	3
2960 13 709	- Andere Feuerwaffen (z.B. Leucht- und Starterpistolen, Bolzenviertötungsapparate)	St				
2960 13 709	- Andere Feuerwaffen (z.B. Leucht- und Starterpistolen, Bolzenviertötungsapparate)	1000 EUR	.	.	.	1

4 Produktion nach Güterarten - Deutschland

Melde-Nr.	Bezeichnung	Einheit	2. VJ 2004	1. VJ 2005	2. VJ 2005	2. VJ 2005
						Anzahl Unternehmen
1	2	3	4	5	6	7
2960 13 901	- Andere Waffen (z.B. Feder-, Luft-, Gasdruckwaffen, Schlagstöcke usw.; ohne Säbel, Bajonette u.a. blanke Waffen) - Feder-, Luft- und Gasdruckwaffen	t St 1000 EUR	52 15 498 4 984	46 13 629 5 216	45 13 866 4 847	4
2960 13 909	- Andere Waffen (z.B. Schlagstöcke usw.; ohne Säbel, Bajonette u.a. blanke Waffen)	t 1000 EUR	- -	- -	- -	-
2960 14 100	Patronen u.a. Munition u. Geschosse, Teile dafür - Kartuschen für Bolzensetz- oder Nietwerkzeuge oder Viehtötungsapparate, Teile dafür	1000 St 1000 EUR	2
2960 14 300	- Patronen für Gewehre, Revolver und Pistolen für zivile Zwecke, Teile dafür	1000 St 1000 EUR	2
2960 14 701	- - Andere Munition und Geschosse für zivile Zwecke	1000 St 1000 EUR	. .	. 5 147	. 3 850	3
2960 15 300	Teile und Zubehör für Waffen (ohne solche für blanke Waffen) - Teile und Zubehör für Revolver, Pistolen u.a. Waffen für zivile Zwecke	1000 EUR	11 644	9 156	9 982	14
2971 11 100	Haushaltsgeräte, a.n.g. Elektrische Haushaltsgeräte, Teile dafür (einschl. Tauchsiedern und elektrischen Geräten zum Raum- oder Boden heizen o.ä., für gewerbliche Zwecke) Kühl-, Gefrierschränke, Tiefkühltruhen; Geschirrspülmaschinen; Waschmaschinen und Wäschetrockner; Heizdecken; Ventilatoren und Abzugshauben Kühl-, Gefrierschränke, Tiefkühltruhen; - Kombinierte Kühl- und Gefrierschränke mit gesonderten Außentüren	St 1000 EUR	2
2971 11 333	- Haushaltskühlschränke - - Haushaltskühlschränke (ohne Einbaukühlschränke) (einschl. Absorberkühlschränken) - - Tischkühlschränke	St 1000 EUR	2
2971 11 339	- - - Andere Haushaltskühlschränke	St 1000 EUR	138 126 42 421	122 799 40 005	140 390 43 428	3
2971 11 350	- - Einbaukühlschränke	St 1000 EUR	2
2971 11 500	- Gefrier- und Tiefkühltruhen mit einem Inhalt von 800 l oder weniger	St 1000 EUR	1
2971 11 700	- Gefrier- und Tiefkühlschränke mit einem Inhalt von 900 l oder weniger	St 1000 EUR	2
2971 12 000	Haushaltsgeschirrspülmaschinen	St 1000 EUR	970 520 314 838	951 871 313 205	883 749 308 690	4
2971 13 303	Maschinen zum Waschen von Wäsche und Wäschetrockner, mit einem Fassungsvermögen an Trockenwäsche von 10 kg oder weniger - Waschvollautomaten - - Frontlader, mit einem Fassungsvermögen bis 6 kg	St 1000 EUR	525 495 248 737	516 702 246 198	553 917 260 294	4
2971 13 305	- - Toplader, mit einem Fassungsvermögen bis 6 kg	St 1000 EUR	1
2971 13 309	- - Andere Waschvollautomaten, mit einem Fassungsvermögen von mehr als 6 kg bis 10 kg	St 1000 EUR	2
2971 13 500	- Andere Waschmaschinen	St 1000 EUR	1
2971 13 700	- Wäschetrockner	St 1000 EUR	198 867 75 588	283 882 105 963	185 456 73 913	3
2971 14 000	Decken aus Gewebe mit elektrischer Heizvorrichtung	St 1000 EUR	2
2971 15 300	Ventilatoren und Abzugshauben - Ventilatoren mit eingebautem Elektromotor mit einer Leistung von 125 W oder weniger	St 1000 EUR	. 33 169	1 011 986 29 941	. 28 186	7

4 Produktion nach Güterarten - Deutschland

Melde-Nr.	Bezeichnung	Einheit	2. VJ 2004	1. VJ 2005	2. VJ 2005	2. VJ 2005 Anzahl Unternehmen
1	2	3	4	5	6	7
2971 15 500	- Abzugshauben mit einer größten horizontalen Seitenlänge von 120 cm oder weniger	St 1000 EUR	42 694	48 791	51 061	7
	Andere elektrische Haushaltsgeräte, a.n.g.					
	- Staubsauger und elektromechanische Haushaltsgeräte, mit eingebautem Elektromotor					
2971 21 130	- Staubsauger	St 1000 EUR	955 940 102 685	1 011 544 103 350	1 211 044 127 042	13
2971 21 150	- für eine Spannung von 110 V oder mehr					
2971 21 150	- für eine Spannung von weniger als 110 V (einschl. Akku-Staubsaugern)	St 1000 EUR	.	.	.	1
2971 21 300	- Bohnengeräte	St 1000 EUR	.	.	.	1
2971 21 500	- Küchenabfallzerkleinerer	St 1000 EUR	.	.	.	-
2971 21 700	- Lebensmittelzerkleinerungs- und -mischgeräte (Küchenmaschinen); Frucht- und Gemüsepressen	St 1000 EUR	.	.	.	2
2971 21 800	- Andere elektromechanische Haushaltsgeräte (z.B. Schneidemaschinen), a.n.g.	St 1000 EUR	5 287 381 76 557	4 654 726 65 574	5 038 581 64 354	9
	Elektrische Rasierapparate, Haarschneide- und Schermaschinen sowie Haarentferner (Epilatoren)					
2971 22 300	- Rasierapparate	St 1000 EUR	.	.	.	2
2971 22 500	- Haarschneide- und Schermaschinen, Haarentferner (Epilatoren)	St 1000 EUR	.	.	.	3
	Elektrische Haar- und Händetrockner, Bügeleisen					
	- Elektrische Trockenhauben, andere Haartrockner					
2971 23 130	- Trockenhauben, auch wandbefestigte	St 1000 EUR	41 234 2 542	54 628 3 919	58 943 4 495	5
2971 23 150	- - Andere Haartrockner	St 1000 EUR	.	.	.	1
2971 23 300	- Andere Elektrowärmegegeräte zur Haarpflege	St 1000 EUR	67 835 583	.	.	2
2971 23 500	- Elektrische Händetrockner	St 1000 EUR	.	.	.	2
	- Elektrische Bügeleisen					
2971 23 730	- Dampfbügeleisen	St 1000 EUR	.	.	.	2
2971 23 750	- - Andere Bügeleisen	St 1000 EUR	-	-	-	-
	Andere Elektrowärmegegeräte					
2971 24 300	- Kaffee- und Teemaschinen	St 1000 EUR	956 546 17 146	932 946 17 281	874 275 16 690	6
2971 24 500	- Brotröster (Toaster)	St 1000 EUR	.	.	.	2
2971 24 700	- Warmhalteplatten	St 1000 EUR	14 457 408	11 460 390	11 839 396	5
	- Andere Elektrowärmegegeräte für den Haushalt, a.n.g.					
2971 24 930	- Elektrische Friteusen	St 1000 EUR	.	.	.	1
2971 24 950	- - Andere Elektrowärmegegeräte für den Haushalt (ohne elektrische Friteusen)	St 1000 EUR	670 910 5 720	405 815 4 587	446 674 3 853	9
	Elektrische Warmwasserbereiter und Tauchsieder, auch für gewerbliche Zwecke					
2971 25 300	- Durchlauferhitzer	St 1000 EUR	215 148 37 798	196 979 35 988	197 182 32 167	4
2971 25 500	- Andere elektrische Warmwasserbereiter, a.n.g.	St 1000 EUR	715 565 28 419	558 875 25 662	451 897 24 368	10
2971 25 700	- Tauchsieder	St 1000 EUR	-	-	-	-
	Elektrische Geräte zum Raum- oder Bodenheizen oder zu ähnlichen Zwecken, auch für gewerbliche Zwecke					
2971 26 300	- Elektrische Speicherheizgeräte	St 1000 EUR	43 618 12 087	63 891 16 385	61 426 16 597	6

4 Produktion nach Güterarten - Deutschland

Melde-Nr.	Bezeichnung	Einheit	2. VJ 2004	1. VJ 2005	2. VJ 2005	2. VJ 2005 Anzahl Unternehmen
1	2	3	4	5	6	7
2971 26 530	- Elektrische Radiatoren, Konvektoren, elektrische Heizgeräte mit eingebautem Ventilator	St	.	.	.	1
	- Radiatoren mit Flüssigkeitsumlauf	1000 EUR	.	.	.	
2971 26 550	- Konvektoren	St	.	.	.	1
		1000 EUR	.	.	.	
2971 26 570	- Elektrische Heizgeräte mit eingebautem Ventilator	St	10 210	8 059	.	4
		1000 EUR	992	256	217	
2971 26 900	- Andere elektrische Heizgeräte	St	771 508	688 430	728 865	17
		1000 EUR	12 216	14 128	12 164	
2971 27 000	Mikrowellengeräte	St	.	.	.	1
		1000 EUR	.	.	.	
	Andere elektrische Öfen, a.n.g.; Küchenherde, Kochplatten, Grill- und Bratgeräte					
2971 28 100	- Elektrische Vollherde	St	205 337	214 318	178 164	8
		1000 EUR	71 501	77 132	63 422	
	- Elektrische Einzel- oder Mehrfachkochplatten und Kochmulden					
2971 28 330	- zum Einbau	St	1 796 112	1 959 470	2 046 410	7
		1000 EUR	149 521	158 466	158 405	
2971 28 350	- Andere elektrische Einzel- oder Mehrfachkochplatten und Kochmulden	St	.	.	.	3
		1000 EUR	1 007	1 140	1 250	
2971 28 500	- Elektrische Grillgeräte und Bratgeräte	St	.	166 636	.	6
		1000 EUR	7 646	3 855	7 745	
2971 28 700	- Elektrische Einbau-Backöfen	St	276 936	313 661	359 583	6
		1000 EUR	114 438	124 184	146 707	
2971 28 900	- Andere elektrische Öfen	St	.	-	-	-
		1000 EUR	.	-	-	
2971 29 000	Elektrische Heizwiderstände	t	4 272	4 700	4 443	23
		1000 EUR	48 524	50 297	48 939	
	Teile für elektrische Haushaltsgeräte					
2971 30 300	- für elektromechanische Haushaltsgeräte	1000 EUR	75 426	81 302	70 321	35
2971 30 500	- für elektrische Rasierapparate, Haarschneide- und Schermaschinen	1000 EUR	.	.	.	2
2971 30 700	- für Warmwasserbereiter, Elektro- wärmegeräte für den Haushalt und für gewerbliche Zwecke	1000 EUR	24 995	24 916	26 239	22
2971 90 000	Installation, Reparatur und Instandhaltung von elektrischen Geräten der Klasse 29.71 für gewerbliche Zwecke	1000 EUR	.	957	1 181	4
	Nichtelektrische Heiz-, Koch-, Heißwasser-, Heißluft- u.ä. Geräte für den Haushalt, Teile dafür					
	Nichtelektrische Back-, Brat-, Grill-, Kochgeräte und Warmhalteplatten, für den Haushalt, aus Eisen oder Stahl; nichtelektrische Koch- und Heizgeräte, für den Haushalt, Teile dafür, aus Kupfer					
	- Back-, Koch- u.ä. Geräte für Feuerung mit gasförmigen Brennstoffen, aus Eisen oder Stahl					
	- mit Backöfen (einschl. Einbau-Backöfen)	St	1 099	.	321	3
2972 11 133	- - Gas-Einbauherde und -Backöfen	1000 EUR	484	.	148	
2972 11 135	- - Gas-Standherde	St	.	.	.	2
		1000 EUR	.	.	.	
	- Andere Koch- u.ä. Geräte für Feuerung mit gasförmigen Brennstoffen (oder mit Gas u.a.)					
2972 11 153	- - Gas-Kochmulden und -felder	St	4 755	.	.	4
		1000 EUR	1 102	.	.	
2972 11 159	- - Andere Kochgeräte und dgl. für den Haushalt	St	.	.	.	2
		1000 EUR	.	.	.	
2972 11 300	- Back-, Koch- u.ä. Geräte für Feuerung mit flüssigen Brennstoffen, aus Eisen oder Stahl	St	.	.	.	1
		1000 EUR	.	.	.	
2972 11 500	- Back-, Koch- u.ä. Geräte für Feuerung mit festen Brennstoffen, aus Eisen oder Stahl	St	.	.	.	2
		1000 EUR	.	.	.	
2972 11 700	- Koch- und Heizgeräte, aus Kupfer, Teile dafür	St	-	-	-	-
		1000 EUR	-	-	-	

4 Produktion nach Güterarten - Deutschland

Melde-Nr.	Bezeichnung	Einheit	2. VJ 2004	1. VJ 2005	2. VJ 2005	2. VJ 2005 Anzahl Unternehmen
1	2	3	4	5	6	7
2972 12 330	Heizgeräte u.ä. nichtelektrische Haushaltsgeräte, aus Eisen o. Stahl - für Feuerung mit gasförmigen Brennstoffen - mit eigener Abgasabführung	St 1000 EUR	69 619 32 805	80 933 35 761	74 435 33 929	9
2972 12 350	- nicht mit eigener Abgasabführung	St 1000 EUR	.	.	.	2
2972 12 530	- für Feuerung mit flüssigen Brennstoffen - mit eigener Abgasabführung	St 1000 EUR	3 750 2 718	2 761 2 116	2 469 1 880	4
2972 12 550	- nicht mit eigener Abgasabführung	St 1000 EUR	-	-	-	-
2972 12 700	- für Feuerung mit festen Brennstoffen	St 1000 EUR	10 904 10 388	9 472 9 612	9 311 9 271	11
2972 13 000	Nichtelektrische Heißlufterzeuger und -verteiler, mit motorbetriebenem Ventilator oder Gebläse, Teile dafür, aus Eisen oder Stahl	St 1000 EUR	136 808 23 470	110 918 19 403	151 960 21 103	14
2972 14 003	Nichtelektrische Durchlauferhitzer und Heißwasserspeicher (z.B. Gasdurchlauferhitzer, Solarkollektoren u.ä.) - mit Gasbeheizung	St 1000 EUR	215 648 163 293	150 859 108 804	177 080 132 715	4
2972 14 005	- mit Ölbeheizung oder für Feuerung mit festen Brennstoffen	St 1000 EUR	758 685	1 078 453	845 444	4
2972 14 009	- mit sonstiger Beheizung (z.B. Solarkollektoren)	St 1000 EUR	57 160 22 996	48 444 20 240	67 674 30 064	13
2972 20 000	Teile für Öfen, Kochgeräte, Warmhalteplatten u.ä. nichtelektrische Haushaltsgeräte, aus Eisen oder Stahl	1000 EUR	19 336	20 241	20 147	18
2999 00 000	Veredlung von Erzeugnissen dieser Güterabteilung	1000 EUR	56 993	53 740	60 698	149
3001 11 000	Büromaschinen, Datenverarbeitungsgeräte und -einrichtungen					
3001 11 000	Schreibautomaten und Textverarbeitungsmaschinen	St 1000 EUR	.	.	.	1
3001 12 000	Andere Schreibmaschinen	St 1000 EUR	-	-	-	-
3001 13 200	Rechen- und Abrechnungsmaschinen, Registrierkassen, Frankier-, Fahrkarten- oder Eintrittskarten-Ausgabemaschinen u.ä. Maschinen, mit Rechenwerk - Rechenmaschinen	St 1000 EUR	-	-	-	-
3001 13 300	- Abrechnungsmaschinen	St 1000 EUR	.	-	-	-
3001 13 500	- Registrierkassen, auch Scannerkassen	St 1000 EUR	8 107 11 553	5 628 9 323	7 506 9 263	5
3001 13 700	- Frankiermaschinen, Fahrkarten- oder Eintrittskarten-Ausgabemaschinen u.ä. Maschinen, mit Rechenwerk	St 1000 EUR	14 605 36 226	17 868 34 350	20 616 45 956	9
3001 14 300	Teile und Zubehör für Schreibautomaten, Textverarbeitungsmaschinen u.ä. Schreibmaschinen, Rechen- u. Abrechnungsmaschinen u.ä. Büromaschinen (einschl. zusammengesetzter elektronischer Schaltungen (Baugruppen))					
3001 14 300	- Teile und Zubehör für Schreibautomaten, Textverarbeitungs- maschinen u.ä. Schreibmaschinen	1000 EUR	2 631	.	.	6
3001 14 500	- Teile u. Zubehör für Rechen- u. Abrechnungsmaschinen; Registrierkassen, Frankiermaschinen, Fahrkarten- o. Eintrittskarten-Ausgabemaschinen u.ä. Maschinen, mit Rechenwerk	1000 EUR	10 202	10 185	11 367	9
3001 21 700	Lichtpausmaschinen u.ä. Fotokopierapparate					
3001 21 700	- Elektrostatische Fotokopierapparate	St 1000 EUR	.	.	.	2
3001 21 830	- Lichtpausmaschinen u.ä. nach dem Kontaktverfahren arbeitende Fotokopierapparate	St 1000 EUR	.	-	-	-

4 Produktion nach Güterarten - Deutschland

Melde- Nr.	Bezeichnung	Einheit	2. VJ 2004	1. VJ 2005	2. VJ 2005	2. VJ 2005 Anzahl
						Unternehmen
1	2	3	4	5	6	7
3001 21 850	- Fotokopierapparate mit optischem System, Thermokopierapparate	St 1000 EUR	- -	- -	- -	-
3001 22 000	Bogenoffsetmaschinen und -apparate für ein Papierformat von 22 x 36 cm oder weniger (Büromaschinen und -apparate)	St 1000 EUR	- -	- -	- -	-
3001 23 300	Vervielfältigungs-, Adressier- und Adressenprägemaschinen, Geldsortier-, Geldzähl- u.ä. Büromaschinen - Vervielfältigungsmaschinen	St 1000 EUR	- -	- -	- -	-
3001 23 500	- Adressier- und Adressenprägemaschinen; Briefsortier- u.ä. Maschinen	St 1000 EUR	612 32 598	679 15 987	598 22 367	4
3001 23 700	- Geldsortier-, Geldzähl- oder Geldeinwickelmaschinen	St 1000 EUR	1 239 8 809	5 620	4 156	3
3001 23 930	- Andere Büromaschinen und -apparate - - Bankautomaten	St 1000 EUR	10 485 .	9 527 .	12 119 .	3
3001 23 991	- - - Heftgeräte und Heftzangen	St 1000 EUR	920 916 3 319	912 618 3 078	846 667 2 551	4
3001 23 998	- - - Andere Büromaschinen und -apparate (z.B. Locher, Aktenvernichter)	St 1000 EUR	1 112 104 36 663	763 443 36 643	903 829 37 360	14
3001 24 000	Teile und Zubehör für Vervielfältigungs-, Adressier- und Adressenprägemaschinen, Briefsortier- u.ä. Maschinen, Geldsortier-, Geldzählmaschinen, andere Büromaschinen u. -apparate (einschl. zusammengesetzter elektronischer Schaltungen (Baugruppen))	1000 EUR	16 882	16 525	16 880	13
3001 25 000	Teile und Zubehör für Fotokopierapparate	1000 EUR	14 869	12 392	15 602	6
3001 90 000	Installation von Büromaschinen	1000 EUR	.	.	.	2
3002 11 000	Analoge oder hybride automatische Datenverarbeitungsgeräte	St 1000 EUR	.	.	.	1
3002 12 000	Tragbare digitale automatische Datenverarbeitungsmaschinen mit einem Gewicht von 10 kg oder weniger, die mindestens eine Zentraleinheit, eine Tastatur und einen Bildschirm enthalten	St 1000 EUR	525 160 433 908	1 315 545 956 593	1 273 783 888 076	15
3002 13 000	Stationäre digitale automatische Datenverarbeitungsmaschinen, die in einem gemeinsamen Gehäuse mindestens eine Zentraleinheit sowie, auch kombiniert, eine Eingabe- und eine Ausgabeeinheit enthalten	St 1000 EUR	124 462 85 086	168 164 94 809	160 421 85 012	19
3002 14 000	Digitale Datenverarbeitungsmaschinen in Form von Systemen	St 1000 EUR	571 271 348 542	682 327 334 522	671 759 356 870	21
3002 15 000	Andere digitale Verarbeitungseinheiten, auch wenn sie eine oder zwei der folgenden Einheitenarten in einem gemeinsamen Gehäuse umfassen: Speichereinheiten, Eingabeeinheiten, Ausgabeeinheiten	St 1000 EUR	23 739 .	23 679 .	32 869 .	11
3002 16 300	Ein- oder Ausgabeeinheiten, auch wenn sie in einem gemeinsamen Gehäuse Speichereinheiten umfassen - Drucker	St 1000 EUR	24 917 46 682	20 909 39 712	17 331 45 423	17
3002 16 500	- Tastaturen	St 1000 EUR	12 274	9 224	8 830	10
3002 16 730	- - - Bildschirmeinheiten	St 1000 EUR	24 952 32 508	.	.	9
3002 16 770	- - - Andere digitale Selbstbedienungsgeräte (z.B. Kontendrucker)	St 1000 EUR	12 355 .	14 409 .	14 722 .	4
3002 16 790	- - - Andere Ein- oder Ausgabeeinheiten, a.n.g. (z.B. Mäuse, Scanner und Plotter)	St 1000 EUR	187 531 41 991	151 534 33 992	162 633 40 854	23
3002 17 300	Speichereinheiten - Zentralspeichereinheiten	St 1000 EUR	367 925	.	.	2

4 Produktion nach Güterarten - Deutschland

Melde-Nr.	Bezeichnung	Einheit	2. VJ 2004	1. VJ 2005	2. VJ 2005	2. VJ 2005 Anzahl Unternehmen
1	2	3	4	5	6	7
3002 17 550	- Plattenspeichereinheiten - optische Plattenspeichereinheiten (einschl. magneto-optischer Plattenspeichereinheiten) (z.B. CD-ROM-Laufwerke)	St 1000 EUR	.	.	.	2
3002 17 570	- Andere Plattenspeichereinheiten (z.B. Festplatten-, Diskettenlaufwerke)	St 1000 EUR	.	.	.	2
3002 17 700	- Bandspeichereinheiten	St 1000 EUR	2 986	3 026	3 371	3
3002 17 900	- Andere Speichereinheiten (z.B. Kartenspeichereinheiten)	St 1000 EUR	.	.	.	2
3002 18 000	Andere Geräte für die Datenverarbeitung (z.B. periphere Einheiten, Locher, Lochprüfer, Rechenlocher u.ä. Geräte)	St 1000 EUR	3 796 6 319	8 698 7 320	7 010 8 644	13
3002 19 003	Teile und Zubehör für automatische Datenverarbeitungsanlagen und ihre Einheiten, a.n.g.					
3002 19 005	- Zusammengesetzte elektronische Schaltungen (Baugruppen)	1000 EUR	140 063	124 536	115 149	41
	- Andere Teile und Zubehör	1000 EUR	288 145	206 442	234 684	71
3002 20 000	Installation von Computermodule	1000 EUR	.	711	.	2
3002 90 000	Installation von Datenverarbeitungsgeräten und -einrichtungen	1000 EUR	11 707	8 909	10 351	13
3099 00 000	Veredlung von Erzeugnissen dieser Güterabteilung	1000 EUR	.	.	.	1
	Geräte der Elektrizitätserzeugung und -verteilung u.ä.					
	Elektromotoren, Generatoren, Transformatoren und Teile dafür					
	Elektromotoren mit einer Leistung von 37,5 W oder weniger; andere Gleichstrommotoren; Gleichstromgeneratoren					
3110 10 100	- Elektromotoren mit einer Leistung von 37,5 W oder weniger darunter zum Absatz bestimmt	St 1000 EUR	* 20 441 126 20 441 126 203 933	16 260 352 16 260 352 195 747	16 505 928 16 505 928 205 008	39 39
3110 10 300	- Gleichstrommotoren u. -generatoren					
	- mit einer Leistung von mehr als 37,5 W bis 750 W darunter zum Absatz bestimmt	St 1000 EUR	* 24 262 148 314 930	23 736 760 310 119	23 880 381 318 562	44 43
	- mit einer Leistung von mehr als 750 W bis 75 kW					
3110 10 530	- mit einer Leistung von mehr als 750 W bis 7,5 kW	St 1000 EUR	40 614 11 618	42 071 14 739	42 417 13 740	17
3110 10 550	- mit einer Leistung von mehr als 7,5 kW bis 75 kW	St 1000 EUR	2 959 6 893	3 255 6 508	3 282 7 278	16
3110 10 700	- mit einer Leistung von mehr als 75 kW bis 375 kW	St 1000 EUR	283 2 852	281 2 727	299 3 309	9
3110 10 800	- Gleichstrom-Fahmotoren mit einer Leistung von mehr als 375 kW	St 1000 EUR	-	-	-	-
	- Andere Gleichstrommotoren und -generatoren mit einer Leistung von mehr als 375 kW					
3110 10 930	- mit einer Leistung von mehr als 375 kW bis 750 kW	St 1000 EUR	.	.	.	2
3110 10 950	- mit einer Leistung von mehr als 750 kW	St 1000 EUR	.	.	.	2
3110 21 000	Allstrom-(Universal-)motoren mit einer Leistung von mehr als 37,5 W darunter zum Absatz bestimmt	St 1000 EUR	* 949 506 29 006	888 773 28 188	810 472 27 683	10 10
	Einphasen-Wechselstrommotoren					
	- mit einer Leistung von mehr als 37,5 W bis 750 W					
3110 22 301	- mit einer Leistung von mehr als 37,5 W bis 75 W darunter zum Absatz bestimmt	St 1000 EUR	* 503 243 13 425	461 526 15 085	454 197 16 178	17 16

4 Produktion nach Güterarten - Deutschland

Melde- Nr.	Bezeichnung	Einheit	2. VJ 2004	1. VJ 2005	2. VJ 2005	2. VJ 2005 Anzahl Unternehmen	
1	2	3	4	5	6	7	
3110 22 303	- - mit einer Leistung von mehr als 75 W bis 375 W darunter zum Absatz bestimmt	St St 1000 EUR	*	638 348 27 134	593 867 23 762	585 479 25 186	21 20
3110 22 305	- - mit einer Leistung von mehr als 375 W bis 750 W darunter zum Absatz bestimmt	St St 1000 EUR	*	492 364 19 137	446 261 15 557	497 485 19 793	15 14
3110 22 500	- mit einer Leistung von mehr als 750 W darunter zum Absatz bestimmt	St St 1000 EUR	*	73 993 4 887	44 364 4 306	48 897 5 023	14 13
3110 23 000	Mehrphasen-Wechselstrommotoren mit einer Leistung von 750 W oder weniger darunter zum Absatz bestimmt	St St 1000 EUR	*	415 802 397 292 50 193	387 436 361 777 49 077	411 816 380 469 52 560	56 54
3110 24 030	Mehrphasen-Wechselstrommotoren mit einer Leistung von mehr als 750 W bis 75 kW - mit einer Leistung von mehr als 750 W bis 7,5 kW	St 1000 EUR		661 210 196 197	597 832 181 669	673 573 211 302	55
3110 24 050	- mit einer Leistung von mehr als 7,5 kW bis 37 kW	St 1000 EUR		86 589 79 571	90 690 79 346	93 389 80 079	36
3110 24 070	- mit einer Leistung von mehr als 37 kW bis 75 kW	St 1000 EUR		6 820 20 682	7 319 19 995	7 702 23 870	22
3110 25 300	Mehrphasen-Wechselstrommotoren mit einer Leistung von mehr als 75 kW - Fahrmotoren mit einer Leistung von mehr als 75 kW	St 1000 EUR		1 116 35 358	736 26 100	966 35 038	3
3110 25 401	- - mit einer Spannung von 1 000 V oder weniger	St 1000 EUR		3 652 22 218	3 443 22 760	3 715 28 571	16
3110 25 403	- - mit einer Spannung von mehr als 1 000 V	St 1000 EUR		270 5 800	345 7 562	338 7 384	7
3110 25 601	- - mit einer Spannung von 1 000 V oder weniger	St 1000 EUR		677 15 778	907 18 433	1 066 26 927	8
3110 25 603	- - mit einer Spannung von mehr als 1 000 V	St 1000 EUR		1 278 11 807	1 396 12 567	1 431 11 096	7
3110 25 900	- mit einer Leistung von mehr als 750 kW	St 1000 EUR		479 46 820	361 44 515	400 44 020	6
3110 26 100	Wechselstromgeneratoren - mit einer Leistung von 75 kVA oder weniger	St 1000 EUR		1 882 3 832	2 164 3 806	2 036 3 795	7
3110 26 300	- mit einer Leistung von mehr als 75 kVA bis 375 kVA	St 1000 EUR		217 .	176 2 514	247 .	5
3110 26 500	- mit einer Leistung von mehr als 375 kVA bis 750 kVA	St 1000 EUR		. .	95 951	129 1 729	4
3110 26 700	- mit einer Leistung von mehr als 750 kVA	St 1000 EUR		439 36 362	535 36 945	634 44 679	6
3110 31 130	Stromerzeugungsaggregate und elektrisch rotierende Umformer Stromerzeugungsaggregate, angetrieben durch Kolbenverbrennungsmotor mit Selbstzündung (Diesel- oder Halbdieselmotor) - mit einer Leistung von 75 kVA oder weniger	St 1000 EUR		2
3110 31 150	- - mit einer Leistung von mehr als 7,5 kVA bis 75 kVA	St 1000 EUR		394 4 458	429 5 169	310 3 485	9
3110 31 300	- mit einer Leistung von mehr als 75 kVA bis 375 kVA	St 1000 EUR		229 10 359	202 11 105	321 17 611	16
3110 31 500	- mit einer Leistung von mehr als 375 kVA bis 750 kVA	St 1000 EUR		95 8 755	87 6 592	102 9 032	8
3110 31 730	- mit einer Leistung von mehr als 750 kVA bis 2 000 kVA	St 1000 EUR		14 3 909	12 .	13 .	3
3110 31 750	- - mit einer Leistung von mehr als 2 000 kVA	St 1000 EUR		- -	- -	- -	-

4 Produktion nach Güterarten - Deutschland

Melde-Nr.	Bezeichnung	Einheit	2. VJ 2004	1. VJ 2005	2. VJ 2005	2. VJ 2005 Anzahl Unternehmen
1	2	3	4	5	6	7
	Stromerzeugungsaggregate, angetrieben durch Kolbenverbrennungsmotor mit Fremdzündung; andere Stromerzeugungsaggregate; elektrische rotierende Umformer					
3110 32 330	- Stromerzeugungsaggregate, angetrieben durch Kolbenverbrennungsmotor mit Fremdzündung	St	.	7 005	4 394	3
	- mit einer Leistung von 7,5 kVA oder weniger	1000 EUR	9 283	15 086	10 618	
3110 32 350	- mit einer Leistung von mehr als 7,5 kVA	St	822	763	569	6
		1000 EUR	9 385	6 889	9 880	
	- Andere Stromerzeugungsaggregate (z.B. Turbogeneratoren)					
3110 32 501	- Windgetriebene Stromerzeugungsaggregate	St	1 200	1 265	1 581	7
		1000 EUR	205 777	211 848	184 065	
3110 32 509	- Andere Stromerzeugungsaggregate (z.B. Turbogeneratoren)	St	146	133	142	5
		1000 EUR	15 788	17 456	21 662	
3110 32 700	- elektrische rotierende Umformer	St	630	628	893	6
		1000 EUR	.	.	.	
	Elektrische Transformatoren					
	Transformatoren mit Flüssigkeitsisolation					
3110 41 300	- mit einer Leistung von 650 kVA oder weniger	St	.	.	.	3
		1000 EUR	.	8 443	.	
	- mit einer Leistung von mehr als 650 kVA bis 10 000 kVA					
3110 41 530	- mit einer Leistung von mehr als 650 kVA bis 1 600 kVA	St	.	.	.	2
		1000 EUR	.	.	.	
3110 41 550	- mit einer Leistung von mehr als 1 600 kVA bis 10 000 kVA	St	152	116	110	4
		1000 EUR	15 115	11 674	11 332	
3110 41 700	- mit einer Leistung von mehr als 10 000 kVA	St	223	148	215	5
		1000 EUR	73 660	66 001	79 661	
	Andere Transformatoren mit einer Leistung von 16 kVA oder weniger					
	- mit einer Leistung von 1 kVA oder weniger					
3110 42 330	- Messwandler (z.B. Spannungswandler)	St	512 173	572 829	628 438	22
		1000 EUR	32 382	36 279	43 079	
3110 42 350	- Andere Transformatoren	St	20 252 991	18 246 449	19 980 698	81
		1000 EUR	61 550	59 895	63 573	
	- mit einer Leistung von mehr als 1 kVA bis 16 kVA					
3110 42 530	- Messwandler (z.B. Spannungswandler)	St	.	.	.	1
		1000 EUR	.	.	.	
3110 42 550	- Andere Transformatoren	St	611 443	706 495	627 534	49
		1000 EUR	14 450	15 140	15 233	
	Andere Transformatoren mit einer Leistung von mehr als 16 kVA					
	- mit einer Leistung von mehr als 16 kVA bis 500 kVA					
3110 43 303	- Leistungstransformatoren	St	324	182	220	7
		1000 EUR	2 272	2 368	2 388	
3110 43 305	- Andere Transformatoren	St	14 578	14 408	15 831	27
		1000 EUR	8 260	9 374	9 833	
	- mit einer Leistung von mehr als 500 kVA					
3110 43 503	- Leistungstransformatoren mit einer Leistung von mehr als 500 kVA bis 1 600 kVA	St	894	808	826	5
		1000 EUR	12 158	11 182	11 575	
3110 43 505	- Leistungstransformatoren mit einer Leistung von mehr als 1 600 kVA	St	330	547	523	3
		1000 EUR	7 932	13 328	15 011	
3110 43 507	- Andere Transformatoren	St	3 856	4 241	4 327	6
		1000 EUR	1 068	1 484	1 226	
	Vorschaltgeräte für Entladungslampen; Stromrichter; andere Drosselspulen u.a. Selbstinduktionsspulen					
	- Vorschaltgeräte für Entladungslampen					
3110 50 130	- Vorschalt-drosselspulen (Einfach- und Doppeldrosselspulen), auch mit angeschaltetem Kondensator	St	7 001 167	6 507 253	5 821 148	7
		1000 EUR	16 961	17 427	13 337	
3110 50 150	- Andere Vorschaltgeräte für Entladungslampen	St	1 824 035	1 679 290	1 449 455	15
		1000 EUR	16 064	15 249	13 605	

4 Produktion nach Güterarten - Deutschland

Melde-Nr.	Bezeichnung	Einheit	2. VJ 2004	1. VJ 2005	2. VJ 2005	2. VJ 2005 Anzahl Unternehmen
1	2	3	4	5	6	7
3110 50 230	- Mehrkristall-Halbleiter-Gleichrichter	St 1000 EUR	1 246 3 369	1 314 3 474	1 858 3 714	4
3110 50 330	- Akkumulatorenladegeräte; andere Gleichrichter	St 1000 EUR	444 476 34 712	317 358 32 727	352 164 33 629	32
3110 50 350	- - Andere Gleichrichter	St 1000 EUR	70 078	63 826	73 570	15
3110 50 400	- Stromversorgungseinheiten für Telekommunikationsgeräte, automatische Datenverarbeitungs- maschinen und ihre Bausteine	St 1000 EUR	.	131	173	3
3110 50 530	- Wechselrichter	St 1000 EUR	130 428 63 909	130 219 69 363	140 747 76 749	29
3110 50 550	- - mit einer Leistung von 7,5 kVA oder weniger	St 1000 EUR	85 618 303 273	75 996 279 031	84 459 286 392	19
3110 50 701	- - mit einer Leistung von mehr als 7,5 kVA	St 1000 EUR	85 618 303 273	75 996 279 031	84 459 286 392	19
3110 50 701	- Andere Stromrichter	St 1000 EUR	.	.	.	1
3110 50 701	- - Schweißstromrichter (ohne Schweißausrüstung)	1000 St 1000 EUR	.	.	.	1
3110 50 703	- - Netzgeräte, Schaltnetzteile	1000 St 1000 EUR	1 496 69 076	1 625 67 862	1 227 67 855	51
3110 50 705	- - Andere Stromrichter	1000 St 1000 EUR	43 23 149	45 25 105	46 24 040	18
3110 50 800	- Andere Drossel- und Selbstinduktionsspulen	1000 St 1000 EUR	363 539 106 205	421 145 107 163	446 573 115 959	49
3110 61 003	Teile für Elektromotoren, Generatoren und Transformatoren	1000 EUR	166 957	174 558	185 158	87
3110 61 005	Teile für Elektromotoren, elektrische Generatoren, Stromerzeugungsaggregate und elektrische rotierende Umformer	1000 EUR	45 340	40 347	50 044	19
3110 62 030	Teile für Transformatoren, Drossel- u.a. Selbstinduktionsspulen und Stromrichter	1000 EUR	45 340	40 347	50 044	19
3110 62 030	- Ferritkerne für Transformatoren und Selbstinduktionsspulen	kg 1000 EUR	1 801 991 5 869	1 804 050 5 595	1 738 362 4 540	5
3110 62 050	- Andere Teile für Transformatoren und Selbstinduktionsspulen	1000 EUR	46 827	47 464	50 852	27
3110 62 070	- Teile für Stromrichter	1000 EUR	37 642	42 896	46 331	20
3110 91 000	Installation von Elektromotoren, Generatoren und Transformatoren	1000 EUR	75 677	98 299	49 119	33
3110 92 000	Reparatur und Instandhaltung von Elektromotoren, Generatoren und Transformatoren	1000 EUR	115 814	134 778	143 624	185
3120 10 100	Elektrizitätsverteilungs- und -schalteinrichtungen, Teile dafür	St 1000 EUR	.	.	.	5
3120 10 100	- Elektrische Geräte zum Schließen, Unterbrechen, Schützen o. Verbinden von elektrischen Stromkreisen, für eine Spannung von mehr als 1 000 V	St 1000 EUR	2 746	.	.	5
3120 10 300	- Sicherungen für eine Spannung von mehr als 1 000 V	St 1000 EUR	12 111 42 466	10 981 39 612	12 816 45 026	6
3120 10 400	- Leistungsschalter	St 1000 EUR	.	.	.	2
3120 10 400	- - für eine Spannung von weniger als 72,5 kV	St 1000 EUR	12 111 42 466	10 981 39 612	12 816 45 026	6
3120 10 400	- - für eine Spannung von 72,5 kV oder mehr	St 1000 EUR	.	.	.	2
3120 10 530	- Trennschalter sowie Ein- und Ausschalter	St 1000 EUR	8 074 9 377	6 277 7 712	7 676 9 272	5
3120 10 550	- - für eine Spannung von weniger als 72,5 kV	St 1000 EUR	8 074 9 377	6 277 7 712	7 676 9 272	5
3120 10 550	- - für eine Spannung von 72,5 kV oder mehr	St 1000 EUR	.	.	.	2
3120 10 700	- Überspannungsableiter, Spannungsbegrenzer und Wanderwellenausgleicher, für eine Spannung von mehr als 1 000 V	St 1000 EUR	12 460 11 566	13 768 9 869	20 336 13 582	5

4 Produktion nach Güterarten - Deutschland

Melde- Nr.	Bezeichnung	Einheit	2. VJ 2004	1. VJ 2005	2. VJ 2005	2. VJ 2005
						Anzahl Unternehmen
1	2	3	4	5	6	7
3120 10 900	- Andere Geräte zum Schließen, Unterbrechen, Schützen oder Verbinden von elektrischen Stromkreisen, für eine Spannung von mehr als 1 000 V	St 1000 EUR	1 312 715 103 918	1 137 990 98 434	1 473 017 116 843	17
	Sicherungen für eine Spannung von 1 000 V oder weniger					
	- für eine Stromstärke von 10 A oder weniger					
3120 21 303	- - Feinsicherungen	1000 St 1000 EUR	.	3 943	3 461	7
3120 21 308	- - Andere Sicherungen (ohne Feinsicherungen)	1000 St 1000 EUR	23 024 1 438	23 194 1 379	18 605 1 207	4
3120 21 500	- für eine Stromstärke von mehr als 10 A bis 63 A	1000 St 1000 EUR	32 496 5 638	30 901 5 112	31 224 5 988	12
3120 21 700	- für eine Stromstärke von mehr als 63 A	1000 St 1000 EUR	21 017 10 741	20 065 9 104	20 098 10 778	8
	Leistungsschalter für eine Spannung von 1 000 V oder weniger					
	- für eine Stromstärke von 63 A oder weniger					
3120 22 303	- - Installationsschutzschalter	1000 St 1000 EUR	13 257 80 795	12 917 72 072	13 242 75 036	12
3120 22 305	- - Andere Leistungsschalter	1000 St 1000 EUR	4 022 95 150	4 021 85 796	3 438 90 429	13
	- für eine Stromstärke von mehr als 63 A					
3120 22 503	- - Installationsschutzschalter	1000 St 1000 EUR	200 .	270 .	217 .	3
3120 22 509	- - Andere Leistungsschalter	St 1000 EUR	.	.	.	6
	Andere Geräte zum Schützen von elektrischen Stromkreisen für eine Spannung von 1 000 V oder weniger					
3120 23 300	- für eine Stromstärke von 16 A oder weniger	St 1000 EUR	7 190 286 23 461	7 074 252 24 162	6 805 507 24 026	16
3120 23 500	- für eine Stromstärke von mehr als 16 A bis 125 A	St 1000 EUR	3 366 337 9 288	3 232 853 11 369	3 458 083 13 236	7
3120 23 700	- für eine Stromstärke von mehr als 125 A	St 1000 EUR	8 216	7 797	10 951	4
	Relais					
	- für eine Spannung von 60 V oder weniger					
3120 24 330	- - für eine Stromstärke von 2 A oder weniger	1000 St 1000 EUR	20 080 7 999	28 028 19 298	25 405 18 863	11
3120 24 350	- - für eine Stromstärke von mehr als 2 A (z.B. Fernmelderelais)	1000 St 1000 EUR	764 5 065	791 5 051	778 4 837	7
	- Andere Relais					
	für eine Spannung von mehr als 60 V bis 1 000 V					
3120 24 501	- - für eine Stromstärke von mehr als 2 A bis 16 A (ohne Zeit- und Messrelais)	1000 St 1000 EUR	5 259 40 186	7 158 47 672	6 704 51 930	17
3120 24 503	- - für eine Stromstärke von mehr als 16 A bis 125 A (ohne Zeit- und Messrelais)	1000 St 1000 EUR	2 325 25 612	2 423 27 282	2 318 27 572	6
3120 24 505	- - für eine Stromstärke von mehr als 125 A (ohne Zeit- und Messrelais)	1000 St 1000 EUR	65 .	71 .	71 .	3
3120 24 507	- - Zeitrelais	1000 St 1000 EUR	331 9 308	238 8 673	217 7 602	13
3120 24 509	- - Messrelais	1000 St 1000 EUR	466 74 640	498 71 390	494 78 542	17
	Andere Schalter (Ein-, Aus- oder Umschalter für Gebäudeinstallation), für eine Spannung von 1 000 V oder weniger					
3120 25 010	- Schalter, Trenner für Hauptstromkreise	1000 St 1000 EUR	21 521 50 259	18 184 50 167	18 894 52 621	27
3120 25 020	- Schalter für Steuer- und Hilfsstromkreise	1000 St 1000 EUR	92 979 134 421	90 095 134 721	88 956 132 046	29
3120 25 030	- Schalter für elektronische Anwendung	1000 St 1000 EUR	83 112 66 532	82 792 68 234	80 882 63 764	29
3120 25 040	- Schalter für industrielle Anwendung	1000 St 1000 EUR	8 336 140 301	8 763 151 265	8 584 154 315	24

4 Produktion nach Güterarten - Deutschland

Melde- Nr.	Bezeichnung	Einheit	2. VJ 2004	1. VJ 2005	2. VJ 2005	2. VJ 2005 Anzahl
						Unternehmen
1	2	3	4	5	6	7
3120 25 050	- Elektromechanische Geräteschalter	1000 St 1000 EUR	51 903 94 836	45 293 83 126	47 650 85 118	15
3120 25 060	- Elektronische Geräteschalter	1000 St 1000 EUR	8 307 22 318	6 252 24 184	7 291 28 477	10
3120 25 070	- Elektromechanische Installationsschalter	1000 St 1000 EUR	13 863 36 025	14 147 38 067	11 215 31 103	19
3120 25 080	- Elektronische Installationsschalter	1000 St 1000 EUR	1 837 28 371	1 822 31 560	1 423 27 581	13
3120 25 090	- Programmierbare Schalter (z.B. Zeitschalter)	1000 St 1000 EUR	· ·	· ·	· ·	7
3120 26 003	Lampenfassungen für eine Spannung von 1 000 V oder weniger - Glühlampenfassungen	1000 St 1000 EUR	37 351 11 390	34 777 11 341	31 836 10 559	11
3120 26 005	- Fassungen für Leuchtstofflampen	1000 St 1000 EUR	146 432 15 907	158 031 16 318	122 062 13 278	5
3120 27 100	Steckvorrichtungen u.a. Geräte zum Schließen, Unterbrechen, Schützen oder Verbinden von elektrischen Stromkreisen, a.n.g., für eine Spannung von 1 000 V oder weniger - Steckvorrichtungen für Koaxialkabel	1000 St 1000 EUR	98 641 43 028	110 880 43 045	118 208 45 145	13
3120 27 300	- Steckvorrichtungen für gedruckte Schaltungen	1000 St 1000 EUR	1 071 903 107 271	1 123 977 101 316	1 014 066 100 137	24
3120 27 510	- Andere Stecker und Steckvorrichtungen - Stecker und Installationssteckdosen, für industrielle Anwendung	1000 St 1000 EUR	7 272 32 909	9 050 35 087	9 361 36 403	23
3120 27 520	- Stecker für häusliche Anwendung	1000 St 1000 EUR	16 977 13 164	20 812 14 608	18 039 13 291	14
3120 27 530	- Installationssteckdosen für häusliche Anwendung	1000 St 1000 EUR	26 765 60 164	28 465 61 753	24 191 54 399	21
3120 27 550	- Rundsteckverbinder	1000 St 1000 EUR	332 782 68 951	874 561 89 844	882 845 95 068	17
3120 27 560	- Rechtecksteckverbinder	1000 St 1000 EUR	· 81 941	· 75 654	· 75 325	20
3120 27 590	- Steckverbinder für Lichtwellen- leiter und andere Steckverbinder	1000 St 1000 EUR	2 338 419 185 088	2 225 178 155 805	2 132 286 154 257	24
3120 27 630	- vorgefertigte Schienenverteilungen für elektrische Leitungen - für die Gebäudeinstallation	1000 St 1000 EUR	· ·	· ·	· ·	2
3120 27 650	- für die industrielle Anwendung	1000 St 1000 EUR	· 10 592	· 12 136	· 12 148	8
3120 27 700	- Verbindungs- und Kontaktelemente, für Drähte und Kabel	1000 St 1000 EUR	1 399 612 274 497	1 592 300 280 092	1 405 583 291 088	43
3120 27 800	- Andere Geräte zum Schließen, Unterbrechen, Schützen oder Verbinden von elektrischen Stromkreisen, für eine Spannung von 1 000 V oder weniger, a.n.g.	1000 St 1000 EUR	1 182 975 258 266	1 247 667 238 439	1 312 488 247 735	73
3120 31 300	Tafeln, Felder, Konsolen, Pulte, Schränke zum elektrischen Schalten oder Steuern oder für die Stromverteilung, für eine Spannung von 1 000 V oder weniger - Steuerschränke für numerische Steuerungen mit eingebauter automatischer Datenverarbeitungsmaschine	St 1000 EUR	313 429 159 342	269 795 163 632	282 219 174 055	60
3120 31 500	- Speicherprogrammierbare Steuerungen	St 1000 EUR	2 484 626 547 650	2 861 889 532 951	2 900 855 608 683	118
3120 31 730	- Andere Tafeln, Felder, Konsolen - Motorschalt-schränke und Energieverteiler	St 1000 EUR	116 496 230 575	115 862 213 867	127 271 239 204	149
3120 31 750	- Zählertafeln und Installationsverteiler	St 1000 EUR	657 517 44 247	573 432 37 847	651 504 43 683	28
3120 31 790	- Andere Tafeln, Felder, Konsolen u.ä., a.n.g.	St 1000 EUR	19 113 421 460 560	17 401 374 400 473	17 279 628 436 540	122

4 Produktion nach Güterarten - Deutschland

Melde-Nr.	Bezeichnung	Einheit	2. VJ 2004	1. VJ 2005	2. VJ 2005	2. VJ 2005 Anzahl Unternehmen
1	2	3	4	5	6	7
3120 32 030	Tafeln, Felder, Konsolen, Pulte, Schränke zum elektrischen Schalten oder Steuern oder für die Stromverteilung, für eine Spannung von mehr als 1 000 V - für eine Spannung von mehr als 1 000 V bis 72,5 kV	St 1000 EUR	19 360 179 429	18 518 168 285	20 353 206 344	31
3120 32 050	- für eine Spannung von mehr als 72,5 kV	St 1000 EUR	4 853 71 102	5 273 76 318	5 835 74 409	7
3120 40 300	Teile für Elektrizitätsverteilungs- oder -schalteinrichtungen - Tafeln, Felder, Konsolen, Pulte, Schränke u.a. Träger, nicht mit den zugehörigen Geräten ausgerüstet	St 1000 EUR	5 729 168 253 871	8 160 866 275 605	8 751 389 296 943	85
3120 40 903	- Zusammengesetzte elektronische Schaltungen (Baugruppen) und andere Teile für Elektrizitätsverteilungs- oder -schalteinrichtungen	1000 EUR	543 978	573 375	656 515	168
3120 40 905	- - Zusammengesetzte elektronische Schaltungen (Baugruppen)	1000 EUR	332 458	320 158	336 284	148
3120 91 000	- - Andere Teile für Elektrizitätsverteilungs- oder -schalteinrichtungen	1000 EUR	318 268	307 464	405 391	173
3120 92 000	Installation von Elektrizitätsverteilungs- und -schalteinrichtungen	1000 EUR	130 225	158 834	165 437	98
3130 11 300	Reparatur und Instandhaltung von Elektrizitätsverteilungs- und -schalteinrichtungen	1000 EUR	27 937 86 826	27 103 88 365	28 988 99 216	7
3130 11 500	Isolierte Wickeldrähte - lackiert, emailliert	t 1000 EUR	4 864 18 025	2 398 18 110	1 826 15 773	8
3130 12 000	- Andere Wickeldrähte	t 1000 EUR	10 406 54 259	10 982 53 348	10 940 57 501	29
3130 13 300	Koaxialkabel und andere koaxiale elektrische Leiter, auch mit Anschlußstücken versehen oder dafür vorbereitet, Daten- und Steuerkabel	t 1000 EUR	8 663 64 213	9 202 68 352	9 853 74 783	22
3130 13 500	Andere elektrische Leiter, auch mit Anschlußstücken versehen oder dafür vorbereitet (oh. Kabelsätze f. Beförderungsmittel), für eine Spannung von 1 000 V oder weniger	t 1000 EUR	12 844 82 059	13 810 86 462	14 211 89 729	44
3130 13 730	- für die Fernmeldetechnik, für eine Spannung von 80 V oder weniger	t 1000 EUR	40 494 84 355	34 684 77 842	36 681 85 425	16
3130 13 750	- für andere Zwecke, für eine Spannung von 80 V oder weniger (z.B. Daten- und Steuerkabel)	t 1000 EUR	52 357 231 743	53 996 240 667	55 731 254 086	85
3130 14 000	- für eine Spannung von mehr als 80 V bis 1 000 V, auch mit Anschlußstücken versehen	t 1000 EUR	29 108 108 525	20 644 75 726	26 140 98 045	16
3130 15 030	- für eine Spannung von mehr als 1 000 V	t 1000 EUR	2 795 370 41 353	2 689 124 33 561	3 575 689 39 115	8
3130 15 050	Kabel aus einzeln umhüllten optischen Fasern für die Informationsübertragung - Fernmeldekabel	kg 1000 EUR	662 509 10 992	794 187 12 936	573 158 9 395	11
3140 11 110	Daten- und Steuerkabel	kg 1000 EUR	.	.	.	1
3140 11 120	Akkumulatoren und Batterien	1000 St 1000 EUR	.	.	.	2
3140 11 130	Elektrische Primärelemente und Primärbatterien, Teile dafür	1000 St 1000 EUR	.	.	.	-
	- Mangandioxidentelemente u. -batterien	1000 St 1000 EUR	-	-	-	-

4 Produktion nach Güterarten - Deutschland

Melde- Nr.	Bezeichnung	Einheit	2. VJ 2004	1. VJ 2005	2. VJ 2005	2. VJ 2005 Anzahl
						Unternehmen
1	2	3	4	5	6	7
3140 11 150	- - Andere Rundzellen	1000 St	-	-	-	-
		1000 EUR	-	-	-	-
3140 11 170	- - Andere Knopfzellen	1000 St	-	-	-	-
		1000 EUR	-	-	-	-
3140 11 190	- - Andere Mangandioxid-elemente und -batterien	1000 St	.	.	.	1
		1000 EUR
	- Quecksilberoxid-elemente und -batterien					
3140 11 230	- - Rundzellen	1000 St	-	-	-	-
		1000 EUR	-	-	-	-
3140 11 250	- - Knopfzellen	1000 St	-	-	-	-
		1000 EUR	-	-	-	-
3140 11 270	- - Andere Quecksilberoxid-elemente und -batterien	1000 St	-	-	-	-
		1000 EUR	-	-	-	-
	- Silberoxid-elemente und -batterien					
3140 11 330	- - Rundzellen	1000 St	-	-	-	-
		1000 EUR	-	-	-	-
3140 11 350	- - Knopfzellen	1000 St	-	-	-	-
		1000 EUR	-	-	-	-
3140 11 370	- - Andere Silberoxid-elemente und -batterien	1000 St	.	-	-	-
		1000 EUR	.	-	-	-
	- Lithiumelemente und -batterien; Luft-Zink-Elemente und -batterien					
	- - Lithiumelemente und -batterien					
3140 11 510	- - - Rundzellen	1000 St	5 593	3 086	4 388	5
		1000 EUR	11 218	5 540	7 645	.
3140 11 520	- - - Knopfzellen	1000 St	.	.	.	1
		1000 EUR
3140 11 530	- - - Andere Lithiumelemente und -batterien	1000 St	.	.	.	1
		1000 EUR
3140 11 550	- - - Rundzellen	1000 St	.	.	.	-
		1000 EUR	-	-	-	-
	- - Luft-Zink-Elemente und -batterien					
3140 11 560	- - - Knopfzellen	1000 St	-	-	-	-
		1000 EUR	-	-	-	-
3140 11 580	- - - Andere Luft-Zink-Elemente und -batterien	1000 St	-	-	-	-
		1000 EUR	-	-	-	-
	- Andere elektrische Primärelemente und -batterien					
3140 11 730	- - Rundzellen	1000 St	-	-	-	-
		1000 EUR	-	-	-	-
3140 11 750	- - Knopfzellen	1000 St	-	-	-	-
		1000 EUR	-	-	-	-
3140 11 790	- - Andere elektrische Primär- elemente und -batterien (ohne Knopf- und Rundzellen)	1000 St	.	.	.	1
		1000 EUR
3140 12 000	Teile für Primärelemente und -batterien	1000 EUR	.	.	.	1
	Blei-Akkumulatoren zum Starten von Kolbenverbrennungsmotoren - mit einem Gewicht von 5 kg oder weniger					
3140 21 100	- - mit flüssigem Elektrolyt	St	.	.	.	2
		1000 EUR
3140 21 300	- - mit festem Elektrolyt	St	-	-	-	-
		1000 EUR	-	-	-	-
	- mit einem Gewicht von mehr als 5 kg					
3140 21 500	- - mit flüssigem Elektrolyt	St	2 278 387	2 470 620	2 478 238	4
		1000 EUR	65 211	68 420	69 757	.
3140 21 700	- - mit festem Elektrolyt	St	.	.	.	1
		1000 EUR
	Andere Blei-Akkumulatoren (ohne Starterbatterien)					
	- Antriebsakkumulatoren					
3140 22 100	- - mit flüssigem Elektrolyt	Anzahl Zellen	821 798	829 534	903 118	7
		1000 EUR	66 994	62 658	66 885	.
3140 22 300	- - mit festem Elektrolyt	Anzahl Zellen	.	.	.	1
		1000 EUR
	- Andere Blei-Akkumulatoren					
3140 22 500	- - mit flüssigem Elektrolyt	Anzahl Zellen	169 797	123 098	129 209	5
		1000 EUR	17 445	14 710	14 227	.
3140 22 700	- - mit festem Elektrolyt	Anzahl Zellen	.	.	.	3
		1000 EUR
	Nickel-Cadmium-Akkumulatoren; Nickel-Eisen-Akkumulatoren, andere Akkumulatoren					
3140 23 100	- Gasdichte Nickel-Cadmium-Akkumulatoren	St	2 002 267	1 115 220	657 409	4
		1000 EUR	2 237	1 978	1 757	.

4 Produktion nach Güterarten - Deutschland

Melde- Nr.	Bezeichnung	Einheit	2. VJ 2004	1. VJ 2005	2. VJ 2005	2. VJ 2005 Anzahl
						Unternehmen
1	2	3	4	5	6	7
3140 23 300	- Andere Nickel-Cadmium- Antriebsakkumulatoren	Anzahl Zellen 1000 EUR	.	.	.	1
3140 23 500	- Andere Nickel-Cadmium- Akkumulatoren	Anzahl Zellen 1000 EUR	64 188 6 470	95 617 9 509	104 854 8 900	5
3140 23 700	- Nickel-Eisen-Akkumulatoren	St 1000 EUR	.	-	-	-
3140 23 830	- Nickel-Hybrid-Akkumulatoren; andere Akkumulatoren	St 1000 EUR	.	.	.	3
3140 23 850	- Nickel-Hybrid-Akkumulatoren	St 1000 EUR	15 274 .	11 652 .	15 073 .	1
3140 23 850	- - Andere Akkumulatoren	St 1000 EUR	.	.	.	1
3140 24 300	Teile für elektrische Akkumulatoren (einschl. Separatoren)	kg 1000 EUR	.	.	.	1
3140 24 300	- Platten	kg 1000 EUR	.	.	.	1
3140 24 500	- Scheider (Separatoren)	kg 1000 EUR	.	.	.	1
3140 24 900	- Andere Teile	kg 1000 EUR	207 323 1 966	188 924 1 923	. 1 859	5
3140 30 000	Abfälle und Schrott von elektrischen Primärelementen, Primärbatterien und Akkumulatoren; verbrauchte elektrische Primär- elemente, Primärbatterien und Akkumulatoren	1000 EUR	-	-	-	-
3140 90 000	Installation von elektrischen Akkumulatoren	1000 EUR	-	-	-	-
3150 11 000	Elektrische Lampen und Leuchten Elektrische Glühlampen und Entla- dungslampen; Bogenlampen	St 1000 EUR	-	-	-	-
3150 11 000	Innenverspiegelte Scheinwerferlampen	St 1000 EUR	-	-	-	-
3150 12 500	Wolfram-Halogen-Glühlampen (ohne Ultraviolett- und Infrarotlampen)	1000 St 1000 EUR	73 908 74 690	82 813 79 294	76 593 76 169	3
3150 12 500	- Wolfram-Halogen-Glühlampen für Krafträder und andere Kraftfahrzeuge	1000 St 1000 EUR	73 908 74 690	82 813 79 294	76 593 76 169	3
3150 12 930	- Andere Wolfram-Halogen-Glühlampen (einschl. Wolfram-Halogen- Lichtwurf lampen)	1000 St 1000 EUR	18 032 23 721	23 022 26 987	20 086 20 641	4
3150 12 930	- - für eine Spannung von mehr als 100 V	1000 St 1000 EUR	18 032 23 721	23 022 26 987	20 086 20 641	4
3150 12 950	- - für eine Spannung von 100 V oder weniger	1000 St 1000 EUR	44 054 33 393	52 131 36 543	43 212 34 299	10
3150 13 000	Andere Glühlampen mit einer Lei- stung von 200 W oder weniger u. für eine Spannung von mehr als 100 V	1000 St 1000 EUR	8 416 12 459	8 482 12 051	8 103 11 740	6
3150 14 600	Andere Glühlampen - Andere Glühlampen für Krafträder und andere Kraftfahrzeuge	1000 St 1000 EUR	93 420 12 478	95 767 12 664	101 715 12 893	5
3150 14 600	- Andere Glühlampen (einschl. Lichtwurf lampen)	1000 St 1000 EUR	93 420 12 478	95 767 12 664	101 715 12 893	5
3150 14 930	- - für eine Spannung von mehr als 100 V	1000 St 1000 EUR	.	.	.	4
3150 14 930	- - für eine Spannung von mehr als 100 V	1000 St 1000 EUR	.	.	.	4
3150 14 950	- - für eine Spannung von 100 V oder weniger	1000 St 1000 EUR	6 945 6 917	3 953 5 292	3 792 5 484	12
3150 15 100	Entladungslampen; Ultraviolett- und Infrarotlampen; Bogenlampen	1000 St 1000 EUR	47 453 39 652	58 462 46 069	61 307 47 237	5
3150 15 100	- Glühkathoden-Leuchtstofflam- pen mit zwei Lampensockeln (ohne Ultraviolett lampen)	1000 St 1000 EUR	47 453 39 652	58 462 46 069	61 307 47 237	5
3150 15 300	- Andere Glühkathoden-Leuchtstoff- lampen (ohne Ultraviolett lampen)	1000 St 1000 EUR	.	.	.	3
3150 15 300	- Andere Entladungslampen (ohne Ultraviolett lampen)	1000 St 1000 EUR	.	.	.	3
3150 15 530	- - Quecksilberdampflampen	1000 St 1000 EUR	.	.	.	3
3150 15 560	- - Natriumdampflampen	1000 St 1000 EUR	1 418 10 206	1 237 8 778	1 310 8 708	3
3150 15 590	- - Andere Entladungslampen, a.n.g. z.B. Verbundlampen	1000 St 1000 EUR	690 .	739 .	530 .	11
3150 15 700	- Ultraviolett- und Infrarotlampen; Bogenlampen	1000 St 1000 EUR	1 807 19 258	1 225 18 220	1 606 19 867	10

4 Produktion nach Güterarten - Deutschland

Melde- Nr.	Bezeichnung	Einheit	2. VJ 2004	1. VJ 2005	2. VJ 2005	2. VJ 2005 Anzahl
						Unternehmen
1	2	3	4	5	6	7
3150 21 003	Beleuchtungsgeräte Tragbare elektrische Leuchten zum Betrieb mit eigener Stromquelle - Elektrische Notleuchten	St 1000 EUR	5
3150 21 005	- Andere tragbare Leuchten	St 1000 EUR	462 185 6 472	425 305 6 770	405 740 5 361	10
3150 22 030	Elektrische Tisch-, Schreibtisch-, Nachtisch- oder Stehleuchten (ohne Strahler) - für Glühlampen	St 1000 EUR	245 457 9 719	331 427 12 604	230 942 10 397	26
3150 22 050	- für Entladungslampen	St 1000 EUR	6 232 2 225	7 957 2 955	8 466 2 948	4
3150 22 090	- für andere Lampen	St 1000 EUR	. 7 029	. 10 495	. 7 874	13
3150 23 000	Nichtelektrische Beleuchtungskörper	St 1000 EUR	1
3150 24 000	Werbeleuchten, Leuchtschilder, beleuchtete Namensschilder u.dgl.	St 1000 EUR	144 081 62 118	154 224 53 958	163 434 61 261	59
3150 25 310	Lüster und andere elektrische Decken- und Wandleuchten - Wohnraum- u. Repräsentativleuchten (ohne Strahler) - - für Glühlampen	St 1000 EUR	1 228 246 26 626	909 795 27 753	739 500 24 956	34
3150 25 320	- - für Halogenlampen	St 1000 EUR	262 026 13 564	283 677 16 112	265 360 16 923	19
3150 25 330	- - für Kompaktleuchtstoff- lampen	St 1000 EUR	189 979 15 273	196 620 17 352	192 618 14 696	9
3150 25 340	- - - für andere Lampen	St 1000 EUR	121 665 6 984	147 889 8 609	140 186 10 031	14
3150 25 470	- Strahler - - für Glühlampen	St 1000 EUR	411 838 10 967	439 530 9 703	517 815 10 851	10
3150 25 480	- - für andere Lampen	St 1000 EUR	901 834 21 893	919 667 21 243	898 042 22 346	22
3150 25 550	- - für Leuchtstofflampen	St 1000 EUR	2 170 370 65 743	2 221 788 65 768	1 971 020 65 620	30
3150 25 580	- Industrielleuchten für höhere Schutzart von mehr als IP 20, - - für andere Lampen	St 1000 EUR	706 558 8 996	939 497 10 549	918 776 10 266	12
3150 25 650	- Büroleuchten - - für Kompaktleuchtstoff- lampen	St 1000 EUR	189 411 9 224	240 405 11 219	269 835 13 268	16
3150 25 670	- - für andere Leuchtstofflampen	St 1000 EUR	751 003 51 890	786 359 50 912	820 924 54 837	19
3150 25 680	- - für andere Lampen	St 1000 EUR	65 278 5 637	74 212 6 198	67 632 5 545	8
3150 25 710	- - Notbeleuchtungen	St 1000 EUR	100 644 7 372	127 096 7 597	148 425 9 568	14
3150 25 790	- - Andere elektrische Decken- und Wandleuchten	St 1000 EUR	2 020 619 48 917	2 858 467 55 154	2 572 608 56 040	43
3150 31 000	Andere elektrische Beleuchtungs- körper, a.n.g. Blitzlampen, Blitzwürfel u.dgl., für fotografische Zwecke	St 1000 EUR	1
3150 32 000	Elektrische Beleuchtung für Weihnachtsbäume	St 1000 EUR	2
3150 33 003	Scheinwerfer - für Glühlampen	St 1000 EUR	37 588 3 091	37 561 2 740	34 742 2 857	8
3150 33 005	- für andere Lampen	St 1000 EUR	34 872 8 026	38 808 8 483	37 682 8 617	11
3150 34 301	Andere elektrische Beleuchtungskörper - elektrische Beleuchtungskörper für die Bühnenbeleuchtung; Außenleuchten für Haus und Garten - Elektrische Beleuchtungskörper für die Bühnenbeleuchtung	St 1000 EUR	27 183 4 063	34 760 3 601	34 945 4 080	3

4 Produktion nach Güterarten - Deutschland

Melde-Nr.	Bezeichnung	Einheit	2. VJ 2004	1. VJ 2005	2. VJ 2005	2. VJ 2005 Anzahl Unternehmen
1	2	3	4	5	6	7
3150 34 302	- - Außenleuchten für Haus und Garten - - - für Glühlampen	St 1000 EUR	491 417 11 008	576 596 11 841	604 158 12 038	16
3150 34 303	- - - für andere Lampen	St 1000 EUR	68 168 12 840	78 264 12 755	72 550 13 108	9
3150 34 304	- - Dekorative Strassenleuchten für Fußgängerzonen - - - für Glühlampen	St 1000 EUR	5 765 998	4 157 659	6 407 990	6
3150 34 305	- - - für Leuchtstofflampen	St 1000 EUR	5 172 1 514	5 844 1 661	5 096 1 607	9
3150 34 306	- - - für andere Lampen	St 1000 EUR	45 802 16 143	36 527 13 055	45 542 15 990	17
3150 34 307	- - Andere Strassenleuchten - - - für Glühlampen und Leuchtstofflampen	St 1000 EUR	4 817 822	3 093 649	3 011 628	9
3150 34 308	- - - für Natriumdampflampen	St 1000 EUR	26 715 6 206	27 274 5 683	36 195 6 828	11
3150 34 309	- - - für andere Lampen	St 1000 EUR	9 483 .	118 488 7 543	12 799 .	13
3150 34 503	- Andere Leuchten - - Tunnelbeleuchtung	St 1000 EUR	8 796 2 196	3 483 1 047	5 461 1 548	4
3150 34 505	- - Signal- und Befeuerungsleuchten, für Straßen-, Wasser- und Luftverkehr	St 1000 EUR	230 007 2 761	308 846 3 292	285 245 3 409	9
3150 34 509	- - Andere Leuchten (z.B. Leuchten für Sportplätze, Flutlicht, Bahnhofsleuchten)	St 1000 EUR	146 541 11 913	182 532 10 013	184 764 12 116	16
3150 41 000	Teile für elektrische Glühlampen und Entladungslampen (einschl. innenverspiegelter Scheinwerferlampen und Ultraviolett- und Infrarotlampen; Bogenlampen)	1000 EUR	27 823	18 891	17 866	14
3150 42 300	Teile für Beleuchtungsgeräte - Teile für tragbare elektrische Leuchten zum Betrieb mit eigener Stromquelle - Teile für Leuchten und für andere Beleuchtungsgeräte	1000 EUR	6 500	7 636	6 225	5
3150 42 503	- - Stromschienen für elektrische Leuchten und Teile dafür	1000 EUR	4 247	4 319	4 658	7
3150 42 505	- - Lampenschirme aus Papier oder Pappe	St 1000 EUR	1
3150 42 507	- - Andere Teile für andere Beleuchtungsgeräte	1000 EUR	38 939	38 182	37 163	54
3161 10 030	Zündkabelsätze und andere Kabelsätze für Beförderungsmittel - für Kraftfahrzeuge	t 1000 EUR	27 159 371 559	29 139 355 552	31 323 384 843	45
3161 10 050	- für andere Beförderungsmittel	t 1000 EUR	2 686 42 055	2 012 35 914	2 373 42 433	14
3161 21 300	Zündkerzen, Magnetzündler, Lichtmagnetzündler, Schwungmagnetzündler, Zündverteiler, Zündspulen - Zündkerzen	1000 St 1000 EUR	1
3161 21 500	- Magnetzündler; Lichtmagnetzündler; Schwungmagnetzündler	kg 1000 EUR	336 896 9 712	346 010 10 968	350 760 10 557	5
3161 21 700	- Zündverteiler; Zündspulen	kg 1000 EUR	1 302 728 50 584	1 698 453 48 653	2 227 174 61 106	5
3161 22 300	Anlasser und Licht-Anlasser, andere Lichtmaschinen sowie andere Apparate und Vorrichtungen, für Verbrennungsmotoren - Anlasser und Licht-Anlasser	kg 1000 EUR	10 763 422 115 929	9 506 605 112 467	9 721 130 111 127	6
3161 22 500	- Andere Lichtmaschinen	kg 1000 EUR	485 981 6 803	449 631 6 956	452 901 6 890	4
3161 22 700	- Andere Apparate und Vorrichtungen für Verbrennungsmotoren	kg 1000 EUR	2

4 Produktion nach Güterarten - Deutschland

Melde-Nr.	Bezeichnung	Einheit	2. VJ 2004	1. VJ 2005	2. VJ 2005	2. VJ 2005 Anzahl Unternehmen
1	2	3	4	5	6	7
3161 23 100	Elektrische Beleuchtungs- u. Signalgeräte, Scheibenwischer u.ä., für Kraftfahrzeuge und Fahrräder - Beleuchtungs- und Sichtsignalgeräte für Fahrräder	St 1000 EUR	1
3161 23 300	- Andere Beleuchtungs- und Sichtsignalgeräte	t 1000 EUR	21 130 343 281	20 500 321 387	13 472 336 985	21
3161 23 500	- Hörsignalgeräte für Kraftfahrzeuge oder Fahrräder	t 1000 EUR	462 2 357	429 3 496	478 6 831	4
3161 23 700	- Scheibenwischer, Scheibenentfroster und Vorrichtungen gegen das Beschlagen der Fensterscheiben	t 1000 EUR	23 199	4
3161 24 300	Teile für elektrische Ausrüstungen für Motoren und Fahrzeuge, a.n.g. - für elektrische Zündapparate, Zündvorrichtungen und Anlasser, Lichtmaschinen, Lade- oder Rückstromschalter	1000 EUR	396 130	386 286	389 340	25
3161 24 500	- für elektrische Beleuchtungs- und Signalgeräte, Scheibenwischer, Scheibenentfroster und Vorrichtungen gegen das Beschlagen der Scheiben	1000 EUR	438 966	389 769	392 315	36
3161 90 000	Installation von elektrischen Ausrüstungen für Motoren und Fahrzeuge, a.n.g. Elektrische Verkehrssignal-, -sicherungs-, -überwachungs- und -steuergeräte; elektrische Hör- u. Sichtsignalgeräte (ohne Beleuchtungs- und Signalgeräte für Kraftfahrzeuge und Fahrräder)	1000 EUR	.	-	-	-
3162 11 100	- für Schienenwege u.dgl.	1000 EUR	130 461	136 883	143 839	18
3162 11 300	- für Straßen, Binnenwasserstraßen, Parkplätze, Hafenanlagen u.ä.	St 1000 EUR	. 24 201	216 253 26 828	160 965 25 680	19
3162 11 530	- Einbruchs- oder Diebstahlalarmgeräte, Feuermelder u.ä. Geräte (Hör- und Sichtsignalgeräte) - für Fahrzeuge (ohne für Automobile)	St 1000 EUR	1
3162 11 550	- für Automobile	St 1000 EUR	2
3162 11 570	- Andere Einbruchs- oder Diebstahlalarmgeräte, Feuermelder u.ä. Geräte	St 1000 EUR	440 395 77 164	478 953 87 762	530 422 97 568	16
3162 11 730	- Anzeigetafeln mit Flüssigkristallanzeige (LCD) oder Leuchtdiodenanzeige (LED) - mit Flüssigkristallanzeige (LCD)	St 1000 EUR	817 667 38 977	. 33 603	. 38 870	8
3162 11 750	- mit Leuchtdiodenanzeige (LED)	St 1000 EUR	9 117 8 014	12 348 13 114	12 570 8 662	11
3162 11 900	- Andere Hör- und Sichtsignalgeräte	St 1000 EUR	731 398 17 925	674 098 17 243	701 937 16 215	16
3162 12 100	Dauermagnete; elektromagnetische Vorrichtungen - Dauermagnete aus Metall	kg 1000 EUR	832 514 39 428	877 944 35 808	921 455 36 402	10
3162 12 300	- Andere Dauermagnete (z.B. aus agglomeriertem Ferrit)	kg 1000 EUR	1 359 569 8 978	1 106 687 7 289	1 227 714 9 148	4
3162 12 500	- Elektromagnetische Kupplungen und Bremsen	St 1000 EUR	1 372 574 48 946	1 437 826 49 599	1 472 230 54 115	26
3162 12 700	- Elektromagnetische Hebeköpfe	St 1000 EUR	2
3162 12 900	- Andere Elektromagnetische Vorrichtungen und Teile dafür	kg 1000 EUR	6 962 155 147 180	7 197 718 161 639	7 451 384 165 285	31
3162 13 300	Elektrische Maschinen, Apparate und Geräte mit eigener Funktion - Teilchenbeschleuniger	kg 1000 EUR	- .	- .	- .	-

4 Produktion nach Güterarten - Deutschland

Melde-Nr.	Bezeichnung	Einheit	2. VJ 2004	1. VJ 2005	2. VJ 2005	2. VJ 2005 Anzahl Unternehmen
1	2	3	4	5	6	7
3162 13 500	- Signalgeneratoren	kg 1000 EUR	35 016 8 699	26 486 8 404	36 707 9 772	5
3162 13 703	- Maschinen, Apparate und Geräte, für die Galvanotechnik, Elektrolyse oder Elektrophorese	St 1000 EUR	14 056	1 933 19 008	18 841	14
3162 13 705	- für die Elektrolyse, Elektrophorese	St 1000 EUR	3 113	1 447 3 701	1 140 3 571	3
3162 13 903	- Andere elektrische Maschinen, Apparate und Geräte mit eigener Funktion, a.n.g.	St 1000 EUR	280 940 14 064	296 341 15 044	292 945 15 156	10
3162 13 905	- Rotierende elektrische Maschinen (Tachogeneratoren)	St 1000 EUR	8 288 623 204 724	8 076 186 174 674	8 919 203 216 478	74
3162 14 300	- Elektrische Isolatoren; Isolierteile für elektrische Maschinen und Geräte oder Installationen; Isolierrohre oder Installationen; Isolierrohre aus Stoffen aller Art (ohne Glas und Keramik)	t 1000 EUR	13 888 56 513	13 402 53 457	12 823 58 781	20
3162 14 500	- Isolierteile (ohne Keramik- und Kunststoffteile) für elektrische Maschinen, Geräte oder Installationen; Isolierrohre und Verbindungsstücke, aus unedlen Metallen, mit Innenisolierung	t 1000 EUR	5 598	6 016	5 294	5
3162 15 300	- Waren für elektrotechnische Zwecke, aus Graphit oder anderem Kohlenstoff, auch in Verbindung mit Metall	t 1000 EUR	.	20 416 48 268	23 125 56 800	3
3162 15 500	- Elektroden für Öfen	t 1000 EUR	20 194 16 972	13 416	15 126	4
3162 15 700	- Andere Elektroden (z.B. Elektroden für Elektrolyseanlagen)	t 1000 EUR	1 409	1 226	1 191	7
3162 15 900	- Kohlebürsten	t 1000 EUR	29 562	27 419	26 949	3
3162 16 300	- Heizwiderstände u.a. Waren für elektrotechnische Zwecke, aus Graphit oder anderem Kohlenstoff	t 1000 EUR	24 691	25 776	.	3
3162 16 500	- Teile für sonstige elektrische Ausrüstungen; elektrische Teile für Maschinen, Apparate oder Geräte, a.n.g.	1000 EUR	9 917	10 303	9 260	11
3162 16 700	- für elektrische Verkehrssignal-, -sicherungs-, -überwachungs- und -steuerungsgeräte für Schienenwege, Straßen, Binnenwasserstraßen, Parkplätze, Hafenanlagen u.ä.	1000 EUR	9 599	7 119	8 163	15
3162 16 900	- für elektrische Hör- und Sichtsignalgeräte (Einbruchs- oder Diebstahlalarmanlagen, Feuermelder u.ä. Geräte; Anzeigetafeln)	1000 EUR	115 385	108 383	116 744	75
3162 91 000	- Andere elektrische Maschinen, Apparate und Geräte mit eigener Funktion	1000 EUR	64 108	54 720	54 579	46
3162 92 000	- Installation von anderen elektrischen Geräten, a.n.g. (ohne elektrische Signaleinrichtungen für Autobahnen, Straßen usw.)	1000 EUR	228 881	242 106	288 028	93
3199 00 000	- Reparatur und Instandhaltung von anderen elektrischen Geräten, a.n.g.	1000 EUR	70 464	79 107	87 412	124
	- Veredlung von Erzeugnissen dieser Güterabteilung	1000 EUR	59 224	53 361	56 636	49

4 Produktion nach Güterarten - Deutschland

Melde-Nr.	Bezeichnung	Einheit	2. VJ 2004	1. VJ 2005	2. VJ 2005	2. VJ 2005 Anzahl Unternehmen
1	2	3	4	5	6	7
	Nachrichtentechnik, Rundfunk- und Fernsehgeräte sowie elektronische Bauelemente					
	Elektronische Bauelemente					
3210 11 000	Elektrische Kondensatoren Festkondensatoren für Ströme mit 50/60 Hz, mit einer Blindleistung von 0,5 kVar oder mehr (Leistungskondensatoren)	1000 St 1000 EUR	570 8 755	16 672	14 908	7
3210 12 300	Andere Festkondensatoren - Tantalkondensatoren	1000 St 1000 EUR	.	.	.	1
3210 12 500	- Aluminium-Elektrolytkondensatoren	1000 St 1000 EUR	.	.	.	4
3210 12 730	- Andere Festkondensatoren - - Einschichtige Keramik Kondensatoren	1000 St 1000 EUR	3 031	3 170	2 980	-
3210 12 750	- - Mehrschichtige Keramik Kondensatoren	1000 St 1000 EUR	-	-	-	-
3210 12 770	- - Papier- und Kunststoffkondensatoren	1000 St 1000 EUR	143 061 18 931	131 991 16 772	128 752 16 098	8
3210 12 790	- - Andere Festkondensatoren, a.n.g.	1000 St 1000 EUR	5 728	6 052	5 580	3
3210 13 000	Drehkondensatoren und andere einstellbare Kondensatoren	1000 St 1000 EUR	.	.	.	1
3210 20 200	Elektrische Widerstände (einschl. Rheostaten und Potentiometern) (ohne Heizwiderstände) - Kohlemasse- und Kohleschichtfestwiderstände	1000 St 1000 EUR	.	.	.	2
3210 20 350	- Andere Festwiderstände - - für eine Leistung von 20 W oder weniger	1000 St 1000 EUR	14 213	604 802 14 720	620 354 15 787	10
3210 20 370	- - für eine Leistung von mehr als 20 W	1000 St 1000 EUR	18 630 10 939	53 098 10 647	30 008 10 593	11
3210 20 550	- Draht-Stellwiderstände (einschl. Rheostaten und Potentiometern) - - für eine Leistung von 20 W oder weniger	1000 St 1000 EUR	854	203 688	252 720	3
3210 20 570	- - für eine Leistung von mehr als 20 W	1000 St 1000 EUR	4 272	11 404	11 422	4
3210 20 700	- Andere Stellwiderstände (einschl. Rheostaten und Potentiometern)	1000 St 1000 EUR	8 087 8 906	7 093 8 267	6 404 8 342	8
3210 30 500	Gedruckte Schaltungen - Gedruckte Mehrlagenschaltungen, nur mit Leiterbahnen oder Kontakten darunter zum Absatz bestimmt	1000 St 1000 St 1000 EUR	168 306 168 306 124 838	.	.	47 47
3210 30 750	- Andere gedruckte Schaltungen, nur mit Leiterbahnen oder Kontakten - - starr darunter zum Absatz bestimmt	1000 St 1000 St 1000 EUR	84 731 108 432	81 864 104 225	78 232 100 141	59 58
3210 30 770	- - flexibel darunter zum Absatz bestimmt	1000 St 1000 St 1000 EUR	30 231 30 231 30 802	33 649 33 649 32 949	32 591 32 591 31 827	19 19
3210 30 900	- Gedruckte Schaltungen mit anderen passiven Elementen darunter zum Absatz bestimmt	1000 St 1000 St 1000 EUR	11 459 40 495	12 173 34 162	13 508 31 777	22 22
3210 41 350	Kathodenstrahlröhren, Bildaufnahmehöhren für Fernsehkameras; Anzeigehöhren für Datenmonitore; Bildwandler u. Bildverstärkeröhren; andere Fotokathodenröhren - Kathodenstrahlröhren - - für Fernsehempfangsgeräte und Videomonitor - - - für mehrfarbiges Bild	St 1000 EUR	1 259 623 143 581	.	.	2
3210 41 370	- - - für schwarzweißes oder anderes einfarbiges Bild	St 1000 EUR	-	-	-	-
3210 41 390	- - Andere Kathodenstrahlröhren	St 1000 EUR	.	.	.	1

4 Produktion nach Güterarten - Deutschland

Melde- Nr.	Bezeichnung	Einheit	2. VJ 2004	1. VJ 2005	2. VJ 2005	2. VJ 2005 Anzahl
						Unternehmen
1	2	3	4	5	6	7
3210 41 500	- Bildaufnahmeröhren für Fernsehkameras; Bildwandler und Bildverstärkerröhren; andere Fotokathodenröhren	St 1000 EUR	.	.	.	2
3210 42 000	Höchstfrequenzröhren (z.B. Magnetronen, Klystronen, Wanderfeldröhren, Karcinotrone) und andere Elektronenröhren	St 1000 EUR	.	.	.	1
3210 51 250	Dioden; Transistoren; Thyristoren, Diacs und Triacs - Dioden (ohne Foto- und Leucht- dioden), z.B. Leistungsgleich- richterioden	St 1000 EUR	13 081	13 067	12 265	5
3210 51 550	- Transistoren (ohne Fototransistoren) - mit einer Verlustleistung von weniger als 1 W	1000 St 1000 EUR	.	.	.	2
3210 51 570	- mit einer Verlustleistung von 1 W oder mehr	1000 St 1000 EUR	203 388 87 091	192 067 85 107	157 115 92 676	5
3210 51 700	- Thyristoren, Diacs und Triacs (ohne lichtempfindliche Halbleiterbauelemente)	1000 St 1000 EUR	1 750 26 295	1 877 25 520	2 012 25 533	5
3210 52 350	Halbleiterbauelemente; Leuchtdioden; gefasste oder montierte piezoelek- trische Kristalle, Teile dafür - Leuchtdioden; andere lichtempfind- liche Halbleiterbauelemente - - Leuchtdioden	1000 St 1000 EUR	311 795 30 686	137 206 16 381	120 577 17 084	8
3210 52 370	- - Andere lichtempfindliche Halbleiterbauelemente (z.B. Solarzellen, Fotodioden, Fototransistoren, Fotothyristoren, Fotokoppler)	1000 St 1000 EUR	33 121 174 097	35 224 226 627	39 361 271 584	28
3210 52 500	- Andere Halbleiterbauelemente	1000 St 1000 EUR	28 517	13 039	21 003	10
3210 52 700	- Gefasste oder montierte piezoelektrische Kristalle	1000 St 1000 EUR	14 592 34 822	5 105 32 113	4 346 30 597	9
3210 61 000	Elektronische integrierte Schaltun- gen und zusammengesetzte elektroni- sche Mikroschaltungen (Mikrobausteine) Karten mit einer elektronischen integrierten Schaltung (sog. smart cards)	1000 St 1000 EUR	19 803 20 708	20 296 17 414	20 459 19 497	8
3210 62 150	- digitale monolithische integrierte Schaltungen, in MOS-Technik - - Scheiben (wafers)	1000 St 1000 EUR	.	347 110	358 899	10
3210 62 170	- Chips	1000 St 1000 EUR	393 646 1 109 395 83 416	632 774 688 189 62 407	618 991 670 487 62 174	11
3210 62 250	- Dynamische Schreib-Lesespeicher, in MOS-Technik, RAMs - mit einer Speicherkapazität bis 4 Mbit	St 1000 EUR	-	-	-	-
3210 62 270	- mit einer Speicherkapazität von mehr als 4 Mbit	1000 St 1000 EUR	173 285 409 098	.	.	2
3210 62 340	- Statische Schreib-Lesespeicher, in MOS-Technik, RAMs	St 1000 EUR	3 701 325 2 769	2 487 580 1 589	2 898 436 1 904	3
3210 62 540	- UV-löschbare, programmierbare Lesespeicher, in MOS-Technik, (sog. EPROMs)	St 1000 EUR	-	-	-	-
3210 62 650	- Elektrische löschbare, program- mierbare Lesespeicher, andere Schreib-Lesespeicher, in MOS-Technik - - EPROMs (ohne Flash EPROMs)	St 1000 EUR	.	.	.	1
3210 62 690	- - Andere Schreib-Lesespeicher und Lesespeicher	St 1000 EUR	1 408 799 3 133	1 817 445 3 778	1 612 740 3 304	3
3210 62 700	- Mikroprozessoren in MOS-Technik	St 1000 EUR	.	.	.	1

4 Produktion nach Güterarten - Deutschland

Melde-Nr.	Bezeichnung	Einheit	2. VJ 2004	1. VJ 2005	2. VJ 2005	2. VJ 2005 Anzahl Unternehmen
1	2	3	4	5	6	7
3210 62 930	- Andere monolithisch integrierte Schaltungen; hybride integrierte Schaltungen; andere zusammengesetzte elektronische Mikro-Schaltungen - Andere digitale monolithisch integrierte Schaltungen (z.B. Mikrocontroller, einschl. Mikrocomputer) darunter zum Absatz bestimmt	1000 St 1000 St 1000 EUR	* 264 306 264 306 144 264	222 942 222 942 185 451	259 335 259 335 179 816	16 16
3210 62 950	- Andere monolithisch integrierte Schaltungen darunter zum Absatz bestimmt	1000 St 1000 St 1000 EUR	* . 393 528 267 279	. 288 043 126 759	. 309 392 130 774	15 15
3210 62 970	- Hybride integrierte Schaltungen darunter zum Absatz bestimmt	1000 St 1000 St 1000 EUR	* 12 638 12 638 33 871	53 305 53 305 40 100	62 083 62 083 45 795	18 18
3210 62 990	- Andere zusammengesetzte elektronische Mikroschaltungen darunter zum Absatz bestimmt	1000 St 1000 St 1000 EUR	* 8 394 8 394 112 712	13 854 13 854 117 985	17 725 17 725 129 606	12 12
3210 71 000	Teile für elektrische Kondensatoren	1000 EUR	23 174	24 523	25 876	13
3210 72 000	Teile für elektrische Widerstände (einschl. Rheostaten und Potentiometern, ohne Heizwiderstände) Teile für elektronische Bauelemente, a.n.g.	1000 EUR	6 472	6 630	7 548	6
3210 73 200	- für Kathodenstrahlröhren	1000 EUR	.	.	.	1
3210 73 300	- für andere Elektronenröhren	1000 EUR	9 792	8 120	3 711	3
3210 73 500	- für Halbleiterbauelemente, Leuchtdioden, gefaßte oder montierte piezoelektrische Kristalle	1000 EUR	120 941	96 546	102 248	16
3210 73 700	- für elektronische integrierte Schaltungen und zusammengesetzte Mikroschaltungen (Mikrobausteine)	1000 EUR	76 458	72 436	79 076	27
3210 91 000	Mit der Herstellung gedruckter Schaltungen verbundene Dienstleistungen	1000 EUR	4 070	7 891	6 735	9
3210 92 000	Mit der Herstellung elektronischer integrierter Schaltungen verbundene Dienstleistungen Nachrichtentechnische Geräte und Einrichtungen	1000 EUR	10 128	11 808	13 509	14
3220 11 500	Sendegeräte für den Funksprech- oder Funktelegrafieverkehr, den Rundfunk oder das Fernsehen, auch mit eingebautem Empfangsgerät, auch mobile (nicht leitergebundene) Telekommunikation - Sendegeräte	St 1000 EUR	59 715 60 602	42 758 45 426	50 401 77 205	13
3220 11 701	- Sendegeräte mit eingebautem Empfangsgerät für den Funksprech- oder Funktelegrafieverkehr - Send- und Empfangsgeräte nach dem UMTS-Standard (ohne Stationen)	St 1000 EUR	1
3220 11 705	- Andere Send- und Empfangsgeräte für den zellularen Mobilfunk (Mobiltelefone, sog. Handys)	St 1000 EUR	12 165 509 1 200 464	11 143 388 1 263 272	14 105 667 1 506 051	7
3220 11 709	- Andere Sendegeräte mit eingebautem Empfangsgerät sowie Stationen für die mobile (nicht leitergebundene) Telekommunikation	St 1000 EUR	248 966 302 430	314 017 204 286	345 437 221 257	22
3220 12 900	Fernsehkameras	St 1000 EUR	. 6 703	. 5 583	. 7 422	4
3220 20 200	Elektrische Geräte für die leitergebundene Telekommunikation - Fernsprechapparate	St 1000 EUR	3 709 049	4 840 722	4 712 866	17
3220 20 300	- Textendgeräte (z.B. Telex-, Teletexgeräte)	St 1000 EUR	. -	. -	. -	-
3220 20 400	- Vermittlungseinrichtungen für die leitergebundene Telekommunikation	St 1000 EUR	870 023 411 397	772 918 284 089	844 626 311 359	18

4 Produktion nach Güterarten - Deutschland

Melde-Nr.	Bezeichnung	Einheit	2. VJ 2004	1. VJ 2005	2. VJ 2005	2. VJ 2005 Anzahl Unternehmen
1	2	3	4	5	6	7
3220 20 500	- Übertragungseinrichtungen (z.B. Multiplexer, Leistungseinrichtungen, Modems)	St 1000 EUR	780 624 177 221	1 367 113 170 475	1 496 734 167 257	28
3220 20 600	- Andere Geräte für die Fernsprech- und Telegrafentechnik (ohne Fernkopiergeräte) (z.B. Wechsel- und Gegensprechanlagen, Dolmetscher- und Konferenzanlagen)	St 1000 EUR	612 449 48 352	564 197 42 254	519 856 43 718	29
3220 20 700	- Fernkopiergeräte (Fax-Geräte)	St 1000 EUR	- -	- -	- -	-
3220 30 300	Teile für Geräte der Fernsprech- und Telegrafentechnik - für Trägerfrequenzgeräte - für Geräte für die Fernsprech- und Telegrafentechnik	1000 EUR	55 343	33 319	.	8
3220 30 601	- für Geräte für die Fernsprechtechnik	1000 EUR	130 420	126 804	115 409	33
3220 30 609	- für Geräte für die Telegrafentechnik	1000 EUR	1 558	2 943	2 781	4
3220 91 000	Installation von nachrichtentechnischen Geräten und Einrichtungen (z.B. Kommunikationssysteme, Netzwerke usw.)	1000 EUR	339 831	358 103	364 768	56
3220 92 000	Reparatur und Instandhaltung von nachrichtentechnischen Geräten und Einrichtungen (z.B. Kommunikationssysteme, Netzwerke usw.)	1000 EUR	231 653	275 779	258 065	34
3230 11 550	Rundfunkempfangsgeräte - Tragbare Rundfunkempfangsgeräte - - kombiniert mit Tonaufnahme- oder -wiedergabegerät	St 1000 EUR	- -	- -	- -	-
3230 11 590	- - Andere tragbare Rundfunkempfangsgeräte	St 1000 EUR	- -	- -	- -	-
3230 11 750	- - Andere Rundfunkempfangsgeräte - - kombiniert mit Tonaufnahme- oder -wiedergabegerät	St 1000 EUR	3
3230 11 770	- - mit Uhr	St 1000 EUR	- -	- -	- -	-
3230 11 790	- - Andere Rundfunkempfangsgeräte, a.n.g.	St 1000 EUR	1
3230 12 700	Rundfunkempfangsgeräte für Kraftfahrzeuge, die nur mit externer Stromquelle betrieben werden können, die auch Funksprech- oder Funktelegrafieverkehr empfangen können - kombiniert mit Tonaufnahme- oder -wiedergabegerät	St 1000 EUR	651 503 260 002	676 293 255 933	690 437 271 303	3
3230 12 900	- Andere Rundfunkempfangsgeräte für Kraftfahrzeuge	St 1000 EUR	125 582 17 213	109 053 14 483	117 670 16 000	3
3230 20 200	Fernsehempfangsgeräte (einschl. Videomonitoren und Videoprojektoren) - Projektionsfernsehgeräte für mehrfarbiges Bild	St 1000 EUR	2
3230 20 300	- Fernsehempfangsgeräte für mehrfarbiges Bild, mit eingebautem Videoaufnahme- oder -wiedergabegerät in einem gemeinsamen Gehäuse	St 1000 EUR	- -	- -	- -	-
3230 20 450	- Videomonitore für mehrfarbiges Bild - - mit Kathodenstrahlröhre	St 1000 EUR	1
3230 20 490	- - Andere Videomonitore (z.B. mit LCD)	St 1000 EUR	2
3230 20 500	- Andere Fernsehempfangsgeräte für mehrfarbiges Bild mit eingebauter Bildröhre	St 1000 EUR	102 965 63 205	85 713 44 473	60 841 45 442	3
3230 20 600	- Andere Fernsehempfangsgeräte für mehrfarbiges Bild mit Bildschirm (z.B. LCD-Geräte)	St 1000 EUR	. .	38 475 33 376	38 556 .	3

4 Produktion nach Güterarten - Deutschland

Melde- Nr.	Bezeichnung	Einheit	2. VJ 2004	1. VJ 2005	2. VJ 2005	2. VJ 2005 Anzahl
						Unternehmen
1	2	3	4	5	6	7
3230 20 750	- Videotuner, Fernsehempfangsgeräte für mehrfarbiges Bild ohne Bildschirm	St	294 716	464 280	420 323	3
3230 20 790	- Videotuner, Satelliten-Receiver	1000 EUR	13 821	19 129	14 986	
3230 20 790	- Fernsehempfangsgeräte für mehrfarbiges Bild ohne Bildschirm (ohne Bildröhre)	St	.	.	.	1
3230 20 830	- Videomonitore und Fernsehempfangsgeräte für schwarzweißes oder anderes einfarbiges Bild	1000 EUR	.	.	.	
3230 20 830	- Videomonitore	St	.	.	.	3
3230 20 850	- Fernsehempfangsgeräte	1000 EUR	1 363	1 869	1 317	
3230 20 850		St	-	-	-	-
3230 20 850		1000 EUR	-	-	-	-
	Geräte zur Bild- und Tonaufzeichnung und -wiedergabe					
	Plattenspieler, Schallplatten-Musikautomaten, Kassetten-Tonbandabspielgeräte und andere Tonwiedergabegeräte (ohne eingebaute Tonaufnahmeverrichtung)					
3230 31 350	- Schallplatten-Musikautomaten, Plattenspieler u. andere Tonwiedergabegeräte	St	.	.	.	1
3230 31 350	- Marken- oder münzbetätigte Schallplatten-Musikautomaten	1000 EUR	.	.	.	
3230 31 390	- Andere Plattenspieler	St	.	.	.	2
3230 31 390		1000 EUR	.	.	.	
3230 31 500	- Abspiel-Diktiergeräte (nur für Wiedergabe)	St	-	-	-	-
3230 31 500		1000 EUR	-	-	-	-
3230 31 750	- Andere Tonwiedergabegeräte	St	-	-	-	-
3230 31 750	- Kassettengeräte	1000 EUR	-	-	-	-
3230 31 790	- Andere Tonwiedergabegeräte (ohne Kassettengeräte)	St	.	.	.	2
3230 31 790		1000 EUR	388	.	.	
	Magnetbandgeräte und andere Tonaufnahmegeräte					
3230 32 300	- Diktiergeräte, die nur mit externer Stromquelle betrieben werden können	St	.	.	.	1
3230 32 300		1000 EUR	.	.	.	
3230 32 500	- Telefonanrufbeantworter (Magnetbandgeräte ohne Telefon)	St	-	-	-	-
3230 32 500		1000 EUR	-	-	-	-
3230 32 750	- Magnetbandgeräte für die Tonaufnahme und Tonwiedergabe	St	.	.	.	1
3230 32 750	- Kassettengeräte	1000 EUR	.	.	.	
3230 32 790	- Andere Magnetbandgeräte	St	.	.	.	-
3230 32 790		1000 EUR	-	-	-	-
3230 32 900	- Andere Tonaufnahmegeräte, auch mit Tonwiedergabeverrichtung	St	.	.	.	4
3230 32 900		1000 EUR	5 551	5 911	6 363	
	Videogeräte zur Bild- und Tonaufzeichnung oder -wiedergabe; Standbildvideokameras und andere Videokameraaufnahmegeräte					
3230 33 350	- Standbildvideokameras und andere Videogeräte zur Bild- u. Tonaufzeichnung oder -wiedergabe, mit eingebauter Kamera	St	6 154	9 200	8 910	6
3230 33 350		1000 EUR	30 267	21 997	26 317	
3230 33 390	- Andere Videogeräte z. Bild- und Tonaufzeichnung oder -wiedergabe, für Magnetbänder mit einer Breite von 1,3cm oder weniger	St	-	-	-	-
3230 33 390		1000 EUR	-	-	-	-
3230 33 500	- Andere Magnetband-Videogeräte (auch mit eingebautem Videotuner)	St	.	.	.	1
3230 33 500		1000 EUR	.	.	.	
3230 33 700	- Andere Videogeräte zur Bild- und Tonaufzeichnung oder -wiedergabe (auch mit eingebautem Videotuner) (ohne Magnetband-Videogeräte)	St	307 655	80 289	62 077	6
3230 33 700		1000 EUR	96 754	27 448	20 707	
3230 41 000	Mikrofone und Haltevorrichtungen dafür	St	1 096 551	794 636	833 032	8
3230 41 000		1000 EUR	26 205	22 293	24 172	
	Lautsprecher; Hörer, auch mit Mikrofon kombiniert					
3230 42 350	- Lautsprecher	St	82 689	90 323	84 744	8
3230 42 350	- Einzellautsprecher im Gehäuse	1000 EUR	6 111	5 172	4 948	

4 Produktion nach Güterarten - Deutschland

Melde- Nr.	Bezeichnung	Einheit	2. VJ 2004	1. VJ 2005	2. VJ 2005	2. VJ 2005 Anzahl
						Unternehmen
1	2	3	4	5	6	7
3230 42 370	- - Mehrfachlautsprecher in einem gemeinsamen Gehäuse	St 1000 EUR	422 463 25 549	211 548 23 655	203 830 23 202	12
3230 42 390	- - Andere Lautsprecher	St 1000 EUR	.	.	.	6
3230 42 700	- Hörer, auch mit Mikrofon kombiniert	St 1000 EUR	151 145 5 996	148 298 5 219	149 707 5 034	6
3230 43 550	Elektrische Tonfrequenzverstärker; elektrische Tonverstärkereinrichtungen	St 1000 EUR	-	-	-	-
	- Elektrische Tonfrequenzverstärker für die Fernsprech- oder Meßtechnik					
3230 43 590	- - Andere elektrische Tonfrequenzverstärker	St 1000 EUR	121 427 45 788	123 639 46 789	125 533 48 604	9
3230 43 700	- Elektrische Tonverstärkereinrichtungen	St 1000 EUR	.	38 884	42 168	12
3230 44 500	Empfangsgeräte für den Funksprech- oder Funktelegrafieverkehr	St 1000 EUR	-	-	-	-
	- Taschenempfangsgeräte für Personennruf- oder -suchanlagen					
3230 44 900	- Andere Empfangsgeräte Funksprech- oder Funktelegrafieverkehr	St 1000 EUR	7 615 3 987	11 003 5 751	12 461 4 537	7
3230 51 300	Teile für Geräte zur Bild- und Tonaufzeichnung oder -wiedergabe, Mikrofone, Lautsprecher, Hörer, Tonfrequenzverstärker und Tonverstärkereinrichtungen	St 1000 EUR	-	-	-	-
	- Tonabnehmer für Rillentonträger					
3230 51 500	- Nadeln; Diamanten, Saphire, andere Edelsteine, Schmucksteine, synthetische oder rekonstituierte Steine	St 1000 EUR	-	-	-	-
3230 51 700	- zusammengesetzte elektronische Schaltungen (Baugruppen) u.a. Teile für Geräte zur Bild- und Tonaufzeichnung oder -wiedergabe	1000 EUR	8 024	9 020	9 945	10
3230 51 800	- Teile für Mikrofone, Lautsprecher, elektrische Tonfrequenzverstärker und Tonverstärkereinrichtungen	1000 EUR	9 545	9 874	10 536	15
3230 52 200	Teile für Sende- und Empfangsgeräte für den Funksprech-, Funktelegrafieverkehr, Rundfunk oder Fernsehen sowie für Funkmess-, -navigations- und -fernsteuerungsgeräte	St 1000 EUR	.	3 382 378 24 656	2 895 001 27 405	5
	- Teleskop- und Stabantennen für Taschen-, Koffer- und Kraftfahrzeugempfangsgeräte					
3230 52 350	- Außenantennen für Rundfunk- und Fernsehempfang	St 1000 EUR	.	.	.	3
3230 52 390	- - für Empfang über Satellit	St 1000 EUR	.	.	.	2
3230 52 500	- Innenantennen für Rundfunk- und Fernsehempfang (einschl. Geräteeinbauantennen)	St 1000 EUR	-	-	-	-
3230 52 700	- Andere Antennen und Teile für Antennen	1000 EUR	50 039	47 373	53 933	12
3230 52 803	- Andere Teile für Sende- oder Empfangsgeräte für den Funksprech-, Funktelegrafieverkehr, Rundfunk od. Fernsehen sowie für Funkmess-, -navigations- und -fernsteuerungsgeräte	1000 EUR	72 782	63 461	63 782	29
3230 52 805	- Baugruppen und Teile für Baugruppen, die aus zwei oder mehr miteinander verbundenen Einzelteilen bestehen	1000 EUR	8 400	7 462	7 670	14
3230 52 807	- Möbel und Gehäuse, zum Einbau von Rundfunk-, Fernseh- und phonotechnischen Geräten	1000 EUR	18 166	17 752	18 452	22
	- Andere Teile für Rundfunk- und Fernsehempfangsgeräte	1000 EUR				

4 Produktion nach Güterarten - Deutschland

Melde-Nr.	Bezeichnung	Einheit	2. VJ 2004	1. VJ 2005	2. VJ 2005	2. VJ 2005 Anzahl Unternehmen
1	2	3	4	5	6	7
3230 52 809	- - Andere Teile für Sende- und Empfangsgeräte für den Funksprech- oder Funktelegrafieverkehr sowie für Funkmeß-, -navigations- und -fernsteuerungsgeräte	1000 EUR	36 303	35 088	39 666	26
3230 91 000	Installation von gewerblichen Ausrüstungen für Rundfunk, Fernsehen sowie Bild- und Tonaufzeichnung oder -wiedergabe	1000 EUR	21 824	24 337	38 020	12
3230 92 000	Reparatur und Instandhaltung von gewerblichen Ausrüstungen für Rundfunk, Fernsehen sowie Bild- und Tonaufzeichnung oder -wiedergabe	1000 EUR	6 465	11 773	12 365	25
3299 00 000	Veredlung von Erzeugnissen dieser Güterabteilung	1000 EUR	41 720	43 528	42 223	20
	Medizin-, mess-, steuerungs-, regelungstechnische und optische Erzeugnisse; Uhren					
	Röntgenapparate u. -geräte, Apparate und Geräte, die Alpha-, Beta- oder Gammastrahlen verwenden (einschl. Schirmbildfotografie- oder Strahlentherapiegeräten), Teile dafür					
3310 11 150	- Röntgenapparate und -geräte (einschl. Schirmbildfotografie- oder Strahlentherapiegeräten)					
	- für medizinische, chirurgische, zahnärztliche oder tierärztliche Zwecke, auch Computertomographen	St	7 059	6 963	6 907	11
		1000 EUR	375 636	405 174	431 330	
3310 11 190	- - für andere Zwecke	St	1 198	1 379	1 250	6
		1000 EUR	58 816	60 773	62 530	
	- Apparate und Geräte, die Alpha-, Beta- oder Gammastrahlen verwenden (einschl. Schirmbildfotografie- oder Strahlentherapiegeräten)					
3310 11 350	- - für medizinische, chirurgische, zahnärztliche oder tierärztliche Zwecke	St	8 075	.	.	5
		1000 EUR	33 199	.	.	
3310 11 390	- - für andere Zwecke	St	.	.	.	1
		1000 EUR	.	.	.	
3310 11 500	- Röntgenröhren	St	6 493	7 278	7 635	3
		1000 EUR	80 241	78 726	89 796	
	- Teile und Zubehör für Röntgen- und andere radioaktive Strahlungsapparate und -geräte u.ä.; Untersuchungs- und Behandlungstische, -sessel u.dgl. dafür					
3310 11 705	- für Röntgen- und andere radioaktive Strahlungsapparate und -geräte u.ä.	1000 EUR	38 182	34 866	33 856	15
3310 11 709	- - Andere Teile und Zubehör (z.B. Untersuchungs- und Behandlungstische, -sessel u.dgl. für Röntgenapparate u.ä.)	1000 EUR	12 057	14 093	14 709	10
	Elektrodiagnoseapparate und -geräte, Ultraviolett- oder Infrarotbestrahlungsgeräte, für medizinische Zwecke, Teile und Zubehör					
3310 12 101	- Elektrokardiographen und Zubehör					
	- - Elektrokardiographen (Apparate und Geräte)	St	1 638	1 530	1 592	8
		1000 EUR	4 275	4 285	4 710	
3310 12 109	- - Zubehör für Elektrokardiographen (z.B. Klebeelektroden)	1000 EUR	11 267	10 517	10 535	7
3310 12 300	- Andere Elektrodiagnoseapparate und -geräte (z.B. Kernspintomographen, Magnetresonanzgeräte), Teile und Zubehör	St	98 225	78 683	.	21
		1000 EUR	206 728	161 500	147 864	
3310 12 500	- Ultraviolett- oder Infrarotbestrahlungsgeräte, Teile und Zubehör	St	56 792	.	.	7
		1000 EUR	21 367	24 991	21 611	
	Andere Instrumente, Apparate und Geräte, für zahnärztliche Zwecke, Teile und Zubehör					
3310 13 300	- Dentalbohrmaschinen, auch mit Sockel und eingebauten anderen zahnärztlichen Ausrüstungen	St	21 497	23 157	21 853	4
		1000 EUR	70 359	74 223	72 352	

4 Produktion nach Güterarten - Deutschland

Melde- Nr.	Bezeichnung	Einheit	2. VJ 2004	1. VJ 2005	2. VJ 2005	2. VJ 2005 Anzahl
						Unternehmen
1	2	3	4	5	6	7
3310 13 505	- Andere zahnärztliche Instrumente, Apparate und Geräte - Zahnärztliche Zangen, Modellier- und Polierinstrumente u.ä. Dentalinstrumente	1000 St 1000 EUR	16 752 55 215	18 551 57 222	16 729 57 029	15
3310 13 509	- - Andere zahnärztliche Instrumente, Apparate und Geräte, a.n.g.	1000 St 1000 EUR	16 806 35 996	14 199 34 449	19 184 38 159	24
3310 14 000	Sterilisierapparate für medizinische oder chirurgische Zwecke oder für Laboratorien	St 1000 EUR	16 095	15 254	21 121	9
3310 15 110	Spritzen, Nadeln, Katheter, Kanülen u.dgl.; andere augenärztliche u.a. Instrumente, Apparate und Geräte, für medizinische und chirurgische Zwecke, a.n.g., Teile und Zubehör - Spritzen, Nadeln, Katheter, Kanülen u.dgl. - - Spritzen, auch mit Nadeln	1000 St 1000 EUR 1000 St 1000 EUR	917 126 36 116 19 559 5 125	867 916 37 311 36 198 6 275	896 320 38 322 24 015 5 279	14
3310 15 130	- - Hohladeln aus Metall	1000 St 1000 EUR	19 559 5 125	36 198 6 275	24 015 5 279	5
3310 15 150	- - Operationsnähadeln	1000 St 1000 EUR	6 452 1 348	6 176 1 357	7 288 1 779	3
3310 15 170	- - Katheter, Kanülen u.dgl.	1000 St 1000 EUR	194 316 63 254	228 469 65 050	262 055 69 773	34
3310 15 200	- Andere augenärztliche Instrumente, Apparate und Geräte	St 1000 EUR	112 725 21 287	122 805 22 669	119 354 24 521	13
3310 15 333	- Blutdruckmessgeräte, Endoskope - - Blutdruckmessgeräte - - Elektronische Blutdruckmessgeräte	St 1000 EUR St 1000 EUR	. . 235 432	. . 266 951	. . 283 584	2
3310 15 339	- - - Andere Blutdruckmessgeräte	St 1000 EUR	235 432 6 238	266 951 6 631	283 584 7 080	5
3310 15 350	- - Endoskope	St 1000 EUR	106 499 69 818	89 025 75 227	142 545 85 347	13
3310 15 530	- Künstliche Nieren; Apparate u. Geräte, für Diathermie - - Künstliche Nieren	St 1000 EUR	. 111 888	. 98 033	. 109 336	8
3310 15 553	- - Apparate und Geräte, für Diathermie - - - Ultraschalltherapiegeräte (ohne Nierensteinzertrümmerer)	St 1000 EUR	403 816	3
3310 15 559	- - - Andere Apparate und Geräte, für Diathermie	St 1000 EUR	1
3310 15 630	- Transfusionsgeräte (einschl. Infusionsgeräten); Apparate und Geräte für Anästhesie - - Transfusionsgeräte (einschl. Infusionsgeräten)	1000 St 1000 EUR	. 54 687	. 59 806	. 60 992	12
3310 15 650	- - Apparate und Geräte für Anästhesie	1000 St 1000 EUR	. 30 158	. 30 353	. 28 989	5
3310 15 730	- Andere Apparate u. Geräte, für medizinische und chirurgische Zwecke - - Lithotripsiegeräte mit Ultraschall	St 1000 EUR	238 6 902	326 7 879	134 4 864	5
3310 15 793	- - Andere Apparate und Geräte, für medizinische und chirurgische Zwecke (oh. Lithotripsie-Geräte) - - - elektromedizinisch und -chirurgisch arbeitend	1000 St 1000 EUR	82 63 689	102 63 667	117 74 724	26
3310 15 795	- - - Chirurgische Scheren, Zangen, Nadelhalter u.ä. chirurgische Instrumente	1000 St 1000 EUR	7 728 87 595	7 127 85 659	8 264 97 427	52
3310 15 799	- - - Andere Apparate und Geräte, für medizinische und chirurgische Zwecke, a.n.g.	1000 St 1000 EUR	138 281 353 443	148 673 367 631	171 061 394 500	93

4 Produktion nach Güterarten - Deutschland

Melde-Nr.	Bezeichnung	Einheit	2. VJ 2004	1. VJ 2005	2. VJ 2005	2. VJ 2005 Anzahl Unternehmen
1	2	3	4	5	6	7
	Mechanotherapie- und Massageapparate und -geräte; Apparate und Geräte für die Psychotechnik, Atmungstherapie; Gasmasken u.ä., Teile und Zubehör					
	- Mechanotherapie- und Massageapparate und -geräte; Apparate und Geräte für die Psychotechnik und Atmungstherapie					
	- - Massageapparate und -geräte; andere Apparate und Geräte für Mechanotherapie u. Psychotechnik					
3310 16 533	- - Elektrische Vibrations-Massagegeräte	St 1000 EUR	10 642 802	10 679 734	8 677 657	5
3310 16 535	- - - Andere Apparate und Geräte für Mechanotherapie und Psychotechnik	St 1000 EUR	1 806 3 026	1 602 2 984	1 596 2 331	6
3310 16 550	- - Apparate und Geräte für Ozon-, Sauerstoff- oder Aerosoltherapie, Beatmungsapparate zur Wiederbelebung und andere Apparate und Geräte für Atmungstherapie	St 1000 EUR	.	96 424 25 122	.	13
3310 16 900	- Andere Atmungsapparate und -geräte und Gasmasken (ohne Schutzmasken, ohne mechanische Teile und ohne auswechselbares Filterelement)	St 1000 EUR	863 539 30 076	776 696 43 785	730 001 44 437	6
	Künstliche Gelenke u.a. orthopädische Apparate und Vorrichtungen, Waren der Zahnprothetik u.a. Waren der Prothetik					
	- Künstliche Gelenke und andere Apparate und Vorrichtungen für orthopädische Zwecke oder zum Behandeln von Knochenbrüchen					
3310 17 350	- - Künstliche Gelenke	St 1000 EUR	449 259 98 767	501 011 109 172	544 957 115 727	15
3310 17 390	- - Andere Apparate und Vorrichtungen für orthopädische Zwecke oder zum Behandeln von Knochenbrüchen	1000 EUR	155 507	152 010	159 371	144
3310 17 530	- Waren der Zahnprothetik					
	- - Künstliche Zähne aus Kunststoffen	100 St 1000 EUR	152 256 18 352	217 436 14 394	136 383 16 455	32
3310 17 550	- - Künstliche Zähne aus anderen Stoffen	100 St 1000 EUR	23 341 5 822	58 507 4 193	28 639 5 374	23
3310 17 590	- - Andere Waren der Zahnprothetik	1000 EUR	257 945	158 715	212 802	533
3310 17 900	- Andere Prothesen und andere Waren der Prothetik	1000 EUR	82 102	80 531	96 944	110
	Schwerhörigengeräte (einschl. Teilen und Zubehör), Herzschrittmacher; andere Vorrichtungen zum Beheben von Funktionsstörungen oder Gebrechen, Teile dafür					
	- Schwerhörigengeräte (einschl. Teilen und Zubehör)					
3310 18 330	- - Schwerhörigengeräte	St 1000 EUR	70 703 11 548	77 993 11 677	80 666 11 363	8
3310 18 390	- - Teile und Zubehör für Schwerhörigengeräte	1000 EUR	2 849	3 011	2 767	6
3310 18 500	- Herzschrittmacher (ohne Teile und Zubehör)	St 1000 EUR	.	.	.	1
3310 18 900	- Andere Vorrichtungen zum Beheben von Funktionsschäden oder Gebrechen, Teile dafür (einschl. Teilen und Zubehör für Herzschrittmacher)	1000 EUR	23 276	23 930	28 780	17
	Möbel für die Human-, Zahn- u. Tiermedizin oder die Chirurgie; Friseurstühle und ähnliche Stühle, mit Schwenk-, Kipp- und Hebevorrichtung; Teile dafür					
3310 20 300	- Dental-, Friseurstühle u.ä. Stühle und Teile dafür	St 1000 EUR	12 434 6 928	13 604 7 310	13 233 7 734	12
3310 20 500	- Andere Möbel für die Medizin oder Chirurgie und Teile dafür	St 1000 EUR	225 284 75 850	230 239 76 855	238 960 79 938	41
3310 91 000	Installation von medizinischen Geräten und orthopädischen Vorrichtungen	1000 EUR	7 912	7 167	10 214	15

4 Produktion nach Güterarten - Deutschland

Melde-Nr.	Bezeichnung	Einheit	2. VJ 2004	1. VJ 2005	2. VJ 2005	2. VJ 2005 Anzahl Unternehmen
1	2	3	4	5	6	7
3310 92 000	Reparatur und Instandhaltung von medizinischen Geräten und orthopädischen Vorrichtungen (einschl. Waren der Zahnprothetik)	1000 EUR	139 751	150 024	142 521	115
3320 11 300	Mess-, Kontroll-, Navigations- u.ä. Instrumente und Vorrichtungen Kompass u.ä. Navigationsinstrumente, -apparate und -geräte - Kompass (einschl. Navigationskompassen)	St 1000 EUR	658 463	768 1 557	1 000 .	6
3320 11 550	- Navigationsinstrumente, -apparate und -geräte - für die Luft- oder Raumfahrt (ohne Kompass)	St 1000 EUR	3 612 23 286	2 653 17 191	3 307 23 067	7
3320 11 593	- - Andere Navigationsinstrumente, -apparate und -geräte - - Elektronische Navigationsinstrumente, -Apparate und -geräte	St 1000 EUR	347 7 774	8 472	11 378	4
3320 11 599	- - - Feinmechanische Navigationsinstrumente, -Apparate -geräte	St 1000 EUR	.	.	.	2
3320 12 150	Instrumente, Apparate u. Geräte für die Geodäsie, Topographie, Photogrammetrie, Hydrographie, Ozeanographie, Hydrologie, Meteorologie oder Geophysik (oh. Kompass) - Entfernungsmesser, Theodolite, Tachymeter, Nivellierinstrumente, Apparate und Geräte für die Photogrammetrie - Elektronische Entfernungsmesser, Theodolite und Tachymeter, Nivellierinstrumente, Apparate und Geräte für die Photogrammetrie	St 1000 EUR	12 818	74 725 17 927	80 728 22 542	8
3320 12 190	- - Andere Entfernungsmesser, Theodolite und Tachymeter, Nivellierinstrumente, Apparate und Geräte für die Photogrammetrie - Elektronische Instrumente, Apparate und Geräte für die Meteorologie, Geodäsie, Topographie, Hydrographie, Ozeanographie, Hydrologie od. Geophysik (oh. Kompass)	St 1000 EUR	.	.	.	3
3320 12 350	- - für die Meteorologie, Hydrologie oder Geophysik (ohne Kompass)	St 1000 EUR	68 118 3 078	2 565	2 571	4
3320 12 390	- - für die Geodäsie, Topographie, Hydrographie, Ozeanographie - Andere Instrumente, Apparate und Geräte für Geodäsie, Topographie, Hydrographie, Ozeanographie, Hydrologie, Meteorologie oder Geophysik (oh. Kompass)	St 1000 EUR	1 553	1 781	1 822	4
3320 12 530	- - für die Geodäsie, Topographie oder Hydrographie	St 1000 EUR	89 416 1 461	79 274 861	104 291 1 080	6
3320 12 550	- - für die Meteorologie, Hydrologie oder Geophysik	St 1000 EUR	4 763 3 895	2 883 2 617	3 784 3 413	11
3320 12 570	- - für die Ozeanographie	St 1000 EUR	-	-	-	-
3320 20 300	Funkmess- (Radar-), Funknavigations-, Funkfernsteuergeräte - Funkmessgeräte (Radargeräte)	St 1000 EUR	5 800 145 946	6 457 90 923	7 623 136 293	8
3320 20 500	- Funknavigationsgeräte	St 1000 EUR	1 876 26 568	3 308 30 167	2 879 26 659	5
3320 20 700	- Funkfernsteuergeräte	St 1000 EUR	1 156 879 28 498	1 153 238 29 041	1 219 302 31 622	15
3320 31 500	Waagen mit einer Empfindlichkeit von 50 mg oder feiner, Teile und Zubehör dafür - Waagen	St 1000 EUR	.	.	.	2
3320 31 800	- Teile und Zubehör	1000 EUR	.	.	.	2

4 Produktion nach Güterarten - Deutschland

Melde-Nr.	Bezeichnung	Einheit	2. VJ 2004	1. VJ 2005	2. VJ 2005	2. VJ 2005 Anzahl Unternehmen
1	2	3	4	5	6	7
3320 32 300	Zeichentische und -maschinen, andere Zeichen-, Anreiß- oder Recheninstrumente und -geräte - Zeichentische und Zeichermaschinen, auch automatisch	St 1000 EUR	.	.	.	1
3320 32 530	- Andere Zeichen-, Anreiß- oder Recheninstrumente und -geräte - Reißzeuge	St 1000 EUR	1 182 676 2 454	755 410 1 820	1 212 924 2 601	5
3320 32 550	- - Anreißinstrumente und -Geräte	St 1000 EUR	.	.	.	1
3320 32 590	- - Andere Zeichen- oder Recheninstrumente und -geräte	St 1000 EUR	180 278 1 560	157 023 1 266	182 068 1 465	4
3320 33 100	Längermessinstrumente und -geräte, für den Handgebrauch, aus allen Materialien - Mikrometer und Schieblehren	St 1000 EUR	43 215 2 931	45 916 3 016	48 117 3 093	5
3320 33 305	- Andere Lehren sowie Eichmaße - - Feste Lehren und Eichmaße	St 1000 EUR	573 489 10 331	537 132 10 127	517 438 10 045	14
3320 33 309	- - Andere Lehren und Eichmaße, a.n.g.	St 1000 EUR	46 066 2 593	42 307 1 952	53 414 2 363	10
3320 33 550	- Andere Längermessinstrumente und -geräte - - Maßstäbe, Maßbänder, Lineale mit Maßeinteilung	St 1000 EUR	3 441 662 10 782	3 510 044 10 948	3 368 541 10 909	12
3320 33 590	- - Andere Längermessinstrumente und -geräte, a.n.g.	1000 EUR	11 760	11 266	12 680	11
3320 41 000	Instrumente, Apparate und Geräte zum Messen oder zum Nachweis von ionisierenden Strahlen	St 1000 EUR	14 226 24 787	14 879 27 717	15 272 33 346	8
3320 42 000	Kathodenstrahloszilloskope und Kathodenstrahloszillographen	St 1000 EUR	.	.	.	2
3320 43 100	Instrumente, Apparate und Geräte zum Messen oder Prüfen von Spannung, Stromstärke, Widerstand od. Leistung (ohne Registriervorrichtung) - Vielfachmessgeräte	St 1000 EUR	15 320	15 187	16 248	13
3320 43 300	- Andere elektronische Instrumente, Apparate und Geräte zum Messen oder Prüfen von Spannung, Stromstärke, Widerstand oder Leistung	St 1000 EUR	282 186 24 964	264 965 26 060	259 086 27 821	38
3320 43 550	- - Voltmeter	St 1000 EUR	49 961 998	54 885 1 108	56 090 1 076	5
3320 43 590	- - Andere Instrumente, Apparate und Geräte	St 1000 EUR	138 077 9 770	149 100 10 209	144 565 10 338	12
3320 44 000	Instrumente, Apparate und Geräte zum Messen oder Prüfen für die Fernmeldetechnik	St 1000 EUR	20 439 54 902	24 538 67 702	24 063 61 295	9
3320 45 200	Instrumente, Apparate und Geräte zum Messen oder Prüfen von elektrischen Größen, a.n.g. - Instrumente, Apparate und Geräte zum Messen oder Prüfen von Halbleiterscheiben (wafers) oder Halbleiterelementen	St 1000 EUR	10 110 13 490	15 461 5 214	35 112 9 257	12
3320 45 300	- Registriervorrichtungen für elektrische Größen	St 1000 EUR	157 467 21 267	44 138 15 613	39 826 18 168	20
3320 45 550	- - Elektronische Instrumente, Apparate und Geräte	St 1000 EUR	288 206 78 304	59 170 77 511	324 937 73 453	26
3320 45 590	- - Andere Instrumente, Apparate und Geräte (ohne elektronische Instrumente u.ä.)	St 1000 EUR	1 443	1 822	2 396	7

4 Produktion nach Güterarten - Deutschland

Melde-Nr.	Bezeichnung	Einheit	2. VJ 2004	1. VJ 2005	2. VJ 2005	2. VJ 2005 Anzahl Unternehmen
1	2	3	4	5	6	7
	Dichtemesser u.ä. schwimmende Instrumente, Thermometer, Pyrometer, Barometer, Hygrometer und Psychrometer (auch mit Registriervorrichtung, auch kombiniert)					
3320 51 150	- Unmittelbar ablesbare Flüssigkeitsthermometer, nicht mit anderen Instrumenten kombiniert	St	.	.	.	2
	- Fieberthermometer	1000 EUR	.	.	.	
3320 51 190	- Andere Unmittelbar ablesbare Flüssigkeitsthermometer	St	1 868 806	2 260 845	2 305 229	19
		1000 EUR	7 262	7 934	8 010	
	- Andere Thermometer und Pyrometer, nicht mit anderen Instrumenten kombiniert					
3320 51 350	- Elektronische Thermometer und Pyrometer	St	625 715	677 932	677 875	32
		1000 EUR	21 853	27 578	23 382	
3320 51 390	- Andere Thermometer und optische Pyrometer	St	1 095 717	1 308 343	1 272 832	22
		1000 EUR	8 255	9 223	9 080	
3320 51 500	- Barometer, nicht mit anderen Instrumenten kombiniert	St	34 824	34 549	24 659	5
		1000 EUR	1 366	1 327	1 124	
	- Dichtemesser u.ä. schwimmende Instrumente; kombinierte Thermometer, Pyrometer, Barometer; Hygrometer und Psychrometer (auch mit Registriervorrichtung, auch miteinander kombiniert)					
3320 51 750	- Elektronische Dichtemesser u.ä.	St	32 329	29 604	28 765	6
		1000 EUR	2 809	3 442	3 188	
3320 51 790	- Andere Dichtemesser u.ä. schwimmende Instrumente; kombinierte Thermometer, Pyrometer, Barometer; Hygrometer und Psychrometer	St	70 234	72 139	68 675	11
		1000 EUR	3 243	3 368	4 202	
	Instrumente, Apparate und Geräte zum Messen oder Überwachen von Durchfluss, Füllhöhe, Druck o.ä. veränderlichen Größen von Flüssigkeiten oder Gasen					
	- Elektronische Instrumente, Apparate und Geräte zum Messen oder Überwachen von Durchfluss oder Füllhöhe von Flüssigkeiten					
3320 52 350	- Elektronische Durchflussmesser	St	150 328	275 633	250 051	25
		1000 EUR	26 483	33 603	33 063	
3320 52 390	- Andere elektronische Geräte zum Messen oder Überwachen von Durchfluss oder Füllhöhe von Flüssigkeiten	St	.	3 145 951	3 421 378	35
		1000 EUR	147 422	134 354	135 452	
	- Andere Instrumente, Apparate und Geräte zum Messen oder Überwachen von Durchfluss oder Füllhöhe von Flüssigkeiten					
3320 52 550	- Durchflussmesser	St	454 932	705 953	532 716	13
		1000 EUR	24 848	23 044	19 707	
3320 52 590	- Andere Geräte zum Messen oder Überwachen von Durchfluss oder Füllhöhe von Flüssigkeiten	St	1 512 164	1 504 842	1 564 946	17
		1000 EUR	21 848	22 138	25 903	
	- Instrumente, Apparate und Geräte zum Messen oder Überwachen des Drucks					
3320 52 710	- Elektronische Druckmess- und Überwachungsinstrumente, -Apparate und -geräte	St	4 572 383	4 884 931	5 102 430	47
		1000 EUR	70 931	75 444	78 319	
	- Nicht-elektronische Manometer mit Metallfederwerk (mit Kapsel-, Platten-, Rohr- oder Schneckenfeder)					
3320 52 741	- - Geräte zum Messen und nichtautomatischen Regulieren des Reifenluftdruckes	St	.	37 270	.	3
		1000 EUR	.	317	366	
3320 52 749	- Andere nicht-elektrische Manometer mit Metallfederwerk	St	6 298 683	6 875 437	7 152 605	12
		1000 EUR	37 077	38 718	39 451	
3320 52 790	- Andere Druckmess- und Überwachungsinstrumente, -apparate und -geräte	St	265 781	444 025	480 340	22
		1000 EUR	16 294	18 224	18 070	
	- Andere Mess- und Überwachungsinstrumente, -apparate und -geräte für Flüssigkeiten und Gase					
3320 52 830	- Elektronische Instrumente	St	3 089 271	1 159 990	934 915	41
		1000 EUR	88 957	98 295	97 723	
3320 52 890	- Andere Instrumente	St	1 997 663	2 772 438	2 527 212	20
		1000 EUR	25 333	39 060	41 443	

4 Produktion nach Güterarten - Deutschland

Melde- Nr.	Bezeichnung	Einheit	2. VJ 2004	1. VJ 2005	2. VJ 2005	2. VJ 2005 Anzahl
						Unternehmen
1	2	3	4	5	6	7
	Instrumente und Apparate für physikalische oder chemische Untersuchungen, a.n.g.					
	- Untersuchungsgeräte für Gase oder Rauch					
3320 53 130	- Elektronische Geräte	St	67 411	116 322	.	19
		1000 EUR	21 168	31 521	31 583	
3320 53 190	- Andere Geräte	St	.	.	.	6
		1000 EUR	.	.	.	
3320 53 200	- Chromatographen, Elektrophorese- geräte	St	.	.	.	6
		1000 EUR	35 469	40 103	33 396	
	- Spektrometer, -photometer und -graphen, die optische Strahlen verwenden					
3320 53 303	- mit elektronischen Bauelementen ausgerüstet	St	9 603	7 946	6 072	17
		1000 EUR	82 518	63 557	67 715	
3320 53 309	- Andere Spektrometer, -photometer und -graphen, die optische Strahlen verwenden	St	.	.	.	1
		1000 EUR	.	.	.	
3320 53 400	- Belichtungsmesser	St	-	-	-	-
		1000 EUR	-	-	-	
	- Andere Instrumente, Apparate und Geräte, die optische Strahlen (UV-Strahlen, sichtbares Licht, Infrarotstrahlen) verwenden					
3320 53 503	- mit elektronischen Bauelementen ausgerüstet	St	38 020	39 038	42 722	25
		1000 EUR	51 685	44 201	55 187	
3320 53 509	- Andere Instrumente, Apparate und Geräte, die optische Strahlen (UV-Strahlen, sichtbares Licht, Infrarotstrahlen) verwenden	St	288	216	176	6
		1000 EUR	15 577	15 688	12 857	
	- Andere Instrumente und Apparate für physikalische oder chemische Untersuchungen					
3320 53 810	- Elektronische pH-Messer, rH-Messer und andere Geräte zum Messen der Leitfähigkeit	St	107 243	94 009	100 512	11
		1000 EUR	15 265	15 339	17 060	
3320 53 830	- Andere elektronische Instrumente, Apparate und Geräte für physikalische oder chemische Untersuchungen	St	27 562	27 596	33 565	28
		1000 EUR	64 808	62 308	68 924	
3320 53 850	- Viskosimeter, Porosimeter und Dilatometer	St	.	.	.	4
		1000 EUR	.	.	.	
3320 53 890	- Andere Instrumente, Apparate und Geräte für physikalische oder chemische Untersuchungen, a.n.g.	St	31 793	29 760	45 069	34
		1000 EUR	52 809	56 540	64 856	
3320 61 000	Nichtoptische Mikroskope sowie Diffraktographen	St	.	.	.	2
		1000 EUR	.	.	.	
	Maschinen, Apparate und Geräte zum Prüfen der mechanischen Eigenschaf- ten von Materialien					
3320 62 100	- Elektronische Materialprüfmaschinen, -apparate und -geräte, für Metalle	St	3 919	3 946	4 267	9
		1000 EUR	6 064	8 908	6 735	
	- Andere Materialprüfmaschinen, -apparate und -geräte, für Metalle					
3320 62 330	- Universal- und Zugfestigkeitsprüfmaschinen, -apparate und -geräte	St	38	47	53	4
		1000 EUR	1 957	2 223	2 262	
3320 62 350	- Härteprüfmaschinen, -apparate und -geräte	St	116	136	117	4
		1000 EUR	934	561	560	
3320 62 390	- Andere Materialprüfmaschinen -apparate und -geräte, für Metalle, a.n.g.	St	116	161	128	6
		1000 EUR	2 195	2 208	2 037	
	- Andere Materialprüfmaschinen, -apparate und -geräte (ohne solche für Metalle)					
3320 62 550	- Elektronische Materialprüfmaschinen, -apparate und -geräte	St	4 196	4 386	4 499	13
		1000 EUR	67 343	53 682	58 077	
	- Andere Materialprüfmaschinen, -apparate und -geräte					
3320 62 593	- - für Textilien, Papier, Pappe	St	33	.	.	2
		1000 EUR	2 047	.	.	
3320 62 599	- - für andere nichtmetallische Stoffe (z.B. Baustoffe)	St	2 246	2 133	3 099	14
		1000 EUR	8 965	9 119	10 160	

4 Produktion nach Güterarten - Deutschland

Melde-Nr.	Bezeichnung	Einheit	2. VJ 2004	1. VJ 2005	2. VJ 2005	2. VJ 2005 Anzahl Unternehmen
1	2	3	4	5	6	7
3320 63 300	Gas-, Flüssigkeits- und Elektrizitätszähler (einschl. Eichzählern dafür)	St	695 092	650 625	707 095	9
3320 63 500	- Gaszähler	1000 EUR	37 275	32 734	34 108	
3320 63 500	- Flüssigkeitszähler	St	2 267 775	2 725 460	2 323 339	19
		1000 EUR	41 613	48 697	41 821	
3320 63 705	- Elektrizitätszähler	St	175 324	.	.	2
	- Drehstromzähler	1000 EUR	9 409	.	.	
3320 63 708	- - Andere Elektrizitätszähler	St	.	.	.	2
		1000 EUR	.	.	.	
3320 64 303	Andere Zähler; Geschwindigkeitsmesser; Stroboskope	St	5 186 633	3 697 702	4 239 299	16
	- Touren-, Produktionszähler, Taxameter, Kilometerzähler, Schrittzähler u.a. Zähler	1000 EUR	32 128	37 999	37 145	
3320 64 309	- - mit elektrischen Verfahren arbeitend	St	288 627	283 743	285 192	8
	- - Andere Touren-, Produktionszähler, Taxameter, Kilometerzähler, Schrittzähler u.a. Zähler	1000 EUR	7 021	7 282	7 387	
3320 64 533	- Tachometer u.a. Geschwindigkeitsmesser	St	.	.	.	5
	- - Geschwindigkeitsmesser für Landfahrzeuge	1000 EUR	9 504	6 962	7 082	
3320 64 539	- - - mit elektrischen Verfahren arbeitend	St	.	.	.	2
	- - - Andere Geschwindigkeitsmesser für Landfahrzeuge	1000 EUR	.	.	.	
3320 64 553	- Tachometer u.a. Geschwindigkeitsmesser	St	.	.	.	6
	- - mit elektrischen Verfahren arbeitend	1000 EUR	.	.	.	
3320 64 559	- - - Andere Tachometer u.a. Geschwindigkeitsmesser	St	87 846	86 109	97 229	7
		1000 EUR	9 583	8 487	10 243	
3320 64 700	- Stroboskope	St	.	.	.	3
		1000 EUR	.	.	.	
3320 65 100	Instrumente, Apparate, Geräte und Maschinen zum Messen oder Prüfen, a.n.g.	kg	.	.	.	5
	- Auswuchtmaschinen	1000 EUR	26 423	.	.	
3320 65 230	- Prüfstände	kg	4 568 300	3 983 778	4 179 521	21
	- - für Kraftfahrzeuge	1000 EUR	71 639	68 046	62 279	
3320 65 290	- - Andere Prüfstände	kg	111 807	96 559	184 975	9
		1000 EUR	8 798	8 701	20 695	
3320 65 300	- Profilprojektoren	St	-	-	-	-
		1000 EUR	-	-	-	
3320 65 430	- Andere optische Instrumente, Apparate und Geräte zum Messen oder Prüfen, a.n.g.	St	18 497	21 219	15 391	9
	- - für Kraftfahrzeuge	1000 EUR	5 009	4 701	5 322	
3320 65 490	- - Andere optische Instrumente, Apparate und Geräte zum Messen oder Prüfen, a.n.g. (ohne solche für Kraftfahrzeuge)	St	10 279	6 648	6 265	19
		1000 EUR	22 297	15 033	13 445	
3320 65 530	- Elektronische Instrumente, Apparate und Geräte zum Messen oder Prüfen geometrischer Größen	St	33 980	35 232	36 498	18
	- - zum Messen oder Prüfen für 3 D	1000 EUR	38 765	38 201	39 454	
3320 65 590	- - Andere elektronische Instrumente, Apparate und Geräte zum Messen oder Prüfen geometrischer Größen	St	1 095 098	1 468 852	1 383 901	49
		1000 EUR	165 604	179 950	190 238	
3320 65 730	- - Materialprüfmaschinen mittels Ultraschall, Wirbelstrom u.ä.	St	858	625	862	7
		1000 EUR	6 752	11 811	8 443	
3320 65 790	- - Andere elektronische Instrumente, Apparate und Geräte zum Messen oder Prüfen, a.n.g. (ohne Materialprüfmaschinen)	St	3 427 226	3 763 801	3 906 110	70
		1000 EUR	275 303	249 902	288 864	
3320 65 830	- - Andere Mess- und Prüfgeräte, a.n.g.	St	664 720	.	.	51
	- - für geometrische Größen	1000 EUR	66 586	74 301	80 851	
3320 65 890	- - für andere Größen (z.B. zum Prüfen der Dichtigkeit)	St	197 423	237 712	222 710	45
		1000 EUR	46 325	49 342	54 442	

4 Produktion nach Güterarten - Deutschland

Melde-Nr.	Bezeichnung	Einheit	2. VJ 2004	1. VJ 2005	2. VJ 2005	2. VJ 2005 Anzahl Unternehmen
1	2	3	4	5	6	7
	Instrumente, Apparate und Geräte zum Regeln					
	- Thermostate					
3320 70 150	- - Elektronische Thermostate	1000 St		7 443	5 061	29
		1000 EUR	78 064	88 368	90 995	
3320 70 190	- - Andere Thermostate	1000 St	29 705	30 458	29 653	17
		1000 EUR	46 590	45 215	41 841	
3320 70 300	- Druckregler	1000 St	3 943	6 069	5 438	14
		1000 EUR	31 329	32 557	37 826	
3320 70 500	- Hydraulische oder pneumatische Regler	1000 St				4
		1000 EUR	1 850	2 315	2 558	
3320 70 900	- Andere Instrumente, Apparate und Geräte zum Regeln	1000 St	11 466	11 954	11 618	168
		1000 EUR	390 105	385 910	404 055	
	Teile und Zubehör für Mess-, Kontroll-, Navigations- u.ä. Instrumente und Vorrichtungen					
3320 81 100	- für Kompass u.a. Navigationsinstrumente, -apparate und -geräte	1000 EUR	28 114	26 545	27 350	13
3320 81 200	- für Instrumente, Apparate und Geräte für die Geodäsie, Topographie, Hydrographie, Ozeanographie u.ä. (ohne Kompass)	1000 EUR	3 954	3 733	4 050	9
3320 81 300	- für Zeichen-, Anreiß- oder Recheninstrumente und -geräte; für Längermessinstrumente für den Handgebrauch	1000 EUR	.	.	.	1
	- für Instrumente zum Messen oder Prüfen anderer physikalischer und chemischer Größen					
3320 81 410	- für Maschinen, Apparate und Geräte zum Prüfen von mechanischen Eigenschaften von Stoffen	1000 EUR	13 745	9 737	10 119	12
3320 81 430	- für Dichtemesser u.ä. schwimmende Instrumente, Thermometer, Pyrometer, Barometer, Hygrometer und Psychrometer	1000 EUR	7 085	7 410	7 436	13
3320 81 450	- für Instrumente, Apparate und Geräte zum Messen von Durchfluss, Füllhöhe, Druck oder anderen veränderlichen Größen					
	von Flüssigkeiten oder Gasen	1000 EUR	54 773	52 179	56 083	41
3320 81 470	- Mikrotome und Teile für Instrumente, Apparate und Geräte für physikalische oder chemische Untersuchungen	1000 EUR	36 208	38 141	39 991	20
3320 81 500	- für Instrumente, Apparate und Geräte zum Messen oder Prüfen elektrischer Größen und zum Messen und Nachweis von ionisierenden Strahlen	1000 EUR	19 403	16 254	18 337	24
	- für Mess- u. Prüfgeräte, -apparate und -geräte, a.n.g.					
3320 81 702	- für Auswuchtmaschinen und Prüfstände	1000 EUR	9 444	7 610	8 002	20
3320 81 707	- für Materialprüfmaschinen mittels Ultraschall, Wirbelstrom u.ä., a.n.g.	1000 EUR	7 059	6 840	8 709	8
3320 81 709	- für andere Instrumente, Apparate und Geräte zum Messen oder Prüfen, a.n.g.	1000 EUR	93 121	88 435	97 217	82
3320 81 900	- für Maschinen, Apparate, Geräte, Instrumente u.a. Waren, a.n.g.	1000 EUR	45 674	46 150	58 439	41
3320 82 000	Teile und Zubehör für nichtoptische Mikroskope sowie Diffraktographen	1000 EUR	6 244	4 706	7 144	4
	Teile und Zubehör für Elektrizitäts-, Gas- und Flüssigkeitszähler, Geschwindigkeitsmesser u.a. Zähler, Stroboskope					
	- für Elektrizitäts-, Gas- und Flüssigkeitszähler					
3320 83 330	- für Elektrizitätszähler	1000 EUR	4 537	3 796	3 754	7
3320 83 350	- für Gas- und Flüssigkeitszähler	1000 EUR	25 676	25 206	25 246	18
3320 83 500	- für Geschwindigkeitsmesser, andere Zähler und Stroboskope	1000 EUR	7 997	8 431	8 124	9

4 Produktion nach Güterarten - Deutschland

Melde-Nr.	Bezeichnung	Einheit	2. VJ 2004	1. VJ 2005	2. VJ 2005	2. VJ 2005 Anzahl Unternehmen
1	2	3	4	5	6	7
3320 84 000	Teile und Zubehör für Instrumente, Apparate und Geräte zum Regeln Installation, Reparatur und Instandhaltung von Mess-, Kontroll-, Navigations- u.ä. Instrumenten und Vorrichtungen	1000 EUR	76 978	74 670	78 186	64
3320 91 003	- von elektrischen Instrumenten und Vorrichtungen	1000 EUR	36 245	36 244	50 578	50
3320 91 005	- von feinmechanisch-optischen Instrumenten und Vorrichtungen	1000 EUR	5 668	3 927	4 412	14
3320 91 007	- von mechanischen Prüfmaschinen (einschl. Auswuchtmaschinen und Prüfständen)	1000 EUR	6 879	5 387	7 062	14
3320 92 003	Reparatur und Instandhaltung von Mess-, Kontroll-, Navigations- u.ä. Instrumenten und Vorrichtungen	1000 EUR	55 260	58 582	64 529	125
3320 92 005	- von elektrischen Instrumenten und Vorrichtungen	1000 EUR	22 380	24 898	23 892	51
3320 92 007	- von feinmechanisch-optischen Instrumenten und Vorrichtungen	1000 EUR	8 262	8 430	10 648	13
3330 10 000	- von mechanischen Prüfmaschinen (einschl. Auswuchtmaschinen und Prüfständen)	1000 EUR	333 476	272 490	316 375	134
3330 90 000	Planung und Montage von industriellen Prozess-Steuerungseinrichtungen (Dauerbetrieb-Steuerungseinrichtungen, auch für automatische Fertigungsanlagen, die aus verschiedenen Maschinen, Fördermitteln und zentralen Steuerungsgeräten bestehen)	1000 EUR	3 396	3 407	3 156	20
3340 11 300	Reparatur und Instandhaltung von industriellen Prozess-Steuerungseinrichtungen (Dauerbetrieb-Steuerungseinrichtungen)	1000 EUR	18 052	18 563	19 796	3
3340 11 530	Optische und fotografische Geräte	St	41	.	.	2
3340 11 550	Brillen, Brillengläser, Teile dafür	1000 EUR	3 167 693	3 037 489	3 649 642	16
3340 11 590	- Kontaktlinsen	1000 EUR	35 851	36 934	43 692	17
3340 11 700	- Mehrstärkengläser und Progressivgläser (Gleitsichtgläser), mit Korrektionswirkung, beide Flächen fertig bearbeitet	St	2 312 712	2 366 564	2 598 476	4
3340 12 500	- Andere Brillengläser aus Glas oder anderen Stoffen, mit Korrektionswirkung, eine Fläche fertig bearbeitet	1000 EUR	82 561	85 876	93 897	4
3340 12 900	Brillen (Korrektions-, Schutz- u.ä. Brillen) u.ä. Waren	St	796 357	719 103	719 217	4
3340 13 500	- Sonnenbrillen	1000 EUR	14 349	15 044	18 083	4
3340 13 900	- Andere Brillen u.ä. Waren	St	43 216	12 582	35 369	9
3340 14 000	Fassungen für Brillen oder für ähnliche Erzeugnisse	kg	284 739	163 503	195 323	3
3340 21 150	- aus Kunststoffen	1000 EUR	4 361 392	3 136 608	3 515 087	3
3340 21 190	- aus anderen Stoffen	St	66 691	55 686	64 237	3
3340 21 190	Teile für Brillenfassungen oder für ähnliche Erzeugnisse	kg	36 039	31 359	31 914	3
3340 21 190	Optische Fasern sowie Bündel und Kabel daraus; polarisierende Stoffe in Form von Folien oder Platten; Linsen, Filter u.dgl.	1000 EUR	544	541	551	3
3340 21 190	- optische Fasern sowie Bündel und Kabel daraus (ganze Bündel von Lichtleitfasern in einer Umhüllung)	St	153 890	101 383	113 631	3
3340 21 190	- Kabel aus optischen Fasern zur Bildübertragung	1000 EUR	3 790	2 566	2 944	8
3340 21 190	- Andere optische Fasern sowie Bündel und Kabel daraus	kg	14 489	11 137	14 778	9
3340 21 190	- Kabel aus optischen Fasern zur Bildübertragung	1000 EUR	4 489	.	.	2
3340 21 190	- Andere optische Fasern sowie Bündel und Kabel daraus	kg	40 463	38 758	33 949	9
3340 21 190	- Kabel aus optischen Fasern zur Bildübertragung	1000 EUR	7 312	6 995	7 784	9

4 Produktion nach Güterarten - Deutschland

Melde- Nr.	Bezeichnung	Einheit	2. VJ 2004	1. VJ 2005	2. VJ 2005	2. VJ 2005
						Anzahl Unternehmen
1	2	3	4	5	6	7
3340 21 300	- Polarisierende Stoffe in Form von Folien oder Platten	kg 1000 EUR	- -	- -	- -	-
3340 21 530	- optische Elemente aus Stoffen aller Art (z.B. Prismen, Linsen, Spiegel) (ohne gefasste Objektive und Filter)	St 1000 EUR	6 159 992 41 162	4 286 861 45 203	4 638 618 42 473	26
3340 21 550	- - nicht gefasst	St 1000 EUR	50 519	47 624	44 637	6
3340 21 700	- - gefasst	St 1000 EUR	50 519	47 624	44 637	6
3340 21 900	- Objektive aus Stoffen aller Art, gefasst, für Instrumente, Apparate und Geräte (ohne solche für Foto- und Kinotechnik)	St 1000 EUR	28 163 80 933	44 349 .	59 225 .	12
3340 21 900	- Filter aus Stoffen aller Art, gefasst (ohne solche aus optisch nicht bearbeitetem Glas)	St 1000 EUR	.	.	.	4
3340 22 300	Ferngläser, Fernrohre, optische Teleskope u.a. astronomische Instrumente und Montierungen dafür; optische Mikroskope	St 1000 EUR	23 280 9 802	28 063 11 583	28 216 11 474	5
3340 22 500	- Ferngläser	St 1000 EUR	.	.	.	3
3340 22 730	- Fernrohre, optische Teleskope u.a. astronomische Instrumente und Montierungen dafür	St 1000 EUR	.	.	.	3
3340 22 750	- Optische Mikroskope (einschl. solcher für Mikrofotografie, -kinematografie oder -projektion)	St 1000 EUR	3 189 22 166	3 287 22 493	3 578 30 863	5
3340 22 790	- - Stereomikroskope	St 1000 EUR	3 189 22 166	3 287 22 493	3 578 30 863	5
3340 22 750	- - Andere Mikroskope für Mikrofotografie, -kinematografie und -projektion	St 1000 EUR	- -	.	.	1
3340 22 790	- - Andere optische Mikroskope	St 1000 EUR	5 465 47 271	6 572 51 806	7 223 49 143	4
3340 23 100	Flüssigkeitskristallanzeigen; Laser (ohne Laserdioden); andere optische Instrumente, Apparate und Geräte	St 1000 EUR	9 344 12 119	9 862 33 492	12 194 12 016	5
3340 23 300	- Zielfernrohre für Waffen; Periskope; Fernrohre für Maschinen, Apparate, Geräte oder Instrumente	St 1000 EUR	12 119 38 583	33 492 24 173	12 016 24 946	18
3340 23 550	- Laser (ohne Laserdioden)	St 1000 EUR	38 583 89 766	24 173 56 109	24 946 59 688	18
3340 23 590	- Andere optische Instrumente, Apparate, Geräte	St 1000 EUR	.	.	.	2
3340 23 590	- - Flüssigkristallanzeigen	St 1000 EUR	.	.	.	2
3340 24 100	- - Andere optische Instrumente, Apparate, Geräte (z.B. Lupen, Stereoskope)	1000 EUR	22 592	29 507	35 266	15
3340 24 300	Teile und Zubehör für Ferngläser, astronomische Instrumente u.a. optische Instrumente, Apparate und Geräte	1000 EUR	22 592	29 507	35 266	15
3340 24 500	- für Ferngläser, Fernrohre, optische Teleskope u.a. astronomische Instrumente und Montierungen dafür	1000 EUR	5 042	9 286	9 646	8
3340 31 000	- für optische Mikroskope	1000 EUR	40 782	30 766	38 169	8
3340 32 300	- für Flüssigkeitskristallanzeigen, Laser u.a. optische Instrumente und Geräte	1000 EUR	21 880	20 782	20 942	10
3340 32 500	Fotografische Geräte und Teile dafür	St 1000 EUR	30 836 18 463	30 027 15 607	34 998 15 023	10
3340 32 300	Objektive aus Stoffen aller Art für Fotoapparate, Filmkameras, Projektoren oder fotografische und kinematografische Vergrößerungs- oder Verkleinerungsapparate	St 1000 EUR	30 836 18 463	30 027 15 607	34 998 15 023	10
3340 32 300	Fotoapparate für technische Zwecke	St 1000 EUR	10 682	120	123	4
3340 32 500	- Fotoapparate zum Herstellen von Klischees und Druckformzylindern	St 1000 EUR	10 682	.	.	4
3340 32 500	- Fotoapparate zur Aufnahme von Dokumenten auf Mikrofilm, Mikrofilme oder anderen Mikroträgern	St 1000 EUR	.	.	.	1

4 Produktion nach Güterarten - Deutschland

Melde-Nr.	Bezeichnung	Einheit	2. VJ 2004	1. VJ 2005	2. VJ 2005	2. VJ 2005 Anzahl Unternehmen
1	2	3	4	5	6	7
3340 32 700	- Spezialfotoapparate für Unterwasser- und Luftbildaufnahmen, für die medizinische Untersuchung innerer Organe oder für gerichtsmedizinische oder kriminalistische Laboratorien	St 1000 EUR	.2 494	859 2 780	1 069 1 993	4
3340 33 100	Sofortbildkameras u.a. Fotoapparate - Sofortbildkameras	St 1000 EUR	- -	- -	- -	-
3340 33 350	- Spiegelreflexkameras, für Filme in Rollen mit einer Breite von 35 mm oder weniger, andere Fotoapparate, für Filme in Rollen mit einer Breite von weniger als 35 mm	St 1000 EUR	1
3340 33 390	- - Spiegelreflexkameras, für Filme in Rollen mit einer Breite von weniger als 35 mm	St 1000 EUR	1
3340 33 500	- - Andere Fotoapparate, für Filme in Rollen mit einer Breite von weniger als 35 mm	St 1000 EUR	2
3340 33 900	- Andere Fotoapparate	St 1000 EUR	2
3340 34 300	Filmkameras - für Filme mit einer Breite von weniger als 16 mm oder für Doppelacht-Filme	St 1000 EUR	- -	- -	- -	-
3340 34 500	- für Filme mit einer Breite von 16 mm oder mehr	St 1000 EUR	234	2
3340 35 300	Filmvorführapparate, Diaprojektoren, andere Stehbildwerfer - Filmvorführapparate	St 1000 EUR	1
3340 35 500	- Diaprojektoren	St 1000 EUR	8 336 1 506	8 877 1 254	3 043 459	3
3340 35 900	- Andere Stehbildwerfer	St 1000 EUR	21 663 7 557	17 624 6 139	14 470 5 339	3
3340 36 150	Blitzlichtgeräte, fotografische Vergrößerungs- und Verkleinerungsapparate, Apparate für fotografische o.ä. Laboratorien (einschl. Apparaten zum Projizieren o. Aufbringen von Schaltbildern auf sensibilisierten Halbleiternmaterialien); Negativbetrachter; Lichtbildwände - Blitzlichtgeräte - mit Entladungslampen (Elektronenblitzgeräte)	St 1000 EUR	24 268 2 742	26 272 3 170	24 129 2 988	5
3340 36 190	- - Andere Blitzlichtgeräte und -vorrichtungen für fotografische Zwecke	St 1000 EUR	- -	- -	- -	-
3340 36 300	- Fotografische Vergrößerungs- oder Verkleinerungsapparate	St 1000 EUR	1
3340 36 500	- Filmentwicklungsmaschinen und -ausrüstungen für Laboratorien	St 1000 EUR	6 146 .	4 366 28 125	4 681 28 625	8
3340 36 700	- Andere Apparate und Ausrüstungen für fotogr. o.ä. Laboratorien (einschl. zum Projizieren oder Aufbringen von Schaltbildern auf sensibilisierte Halbleiternmaterialien); Negativbetrachter (z.B. Druckform- und Filmentwicklungsmaschinen für Druckereien, Stehbildbetrachter)	St 1000 EUR	4 178 2 471	.3 023	.12 200	6
3340 36 900	- Lichtbildwände	St 1000 EUR	1
3340 37 000	Lesegeräte für Mikrofilme, Mikrofiches oder andere Mikroträger	St 1000 EUR	1
3340 38 130	Teile und Zubehör für fotografische Geräte - für Fotoapparate und Blitzlichtgeräte	1000 EUR	6 910	8 343	10 669	8
3340 38 150	- für Blitzlichtgeräte und -vorrichtungen für fotografische Zwecke	1000 EUR	.	.	.	2
3340 38 330	- für Filmkameras und Filmvorführapparate - für Filmkameras (auch Stative)	1000 EUR	11 213	10 120	13 268	4

4 Produktion nach Güterarten - Deutschland

Melde-Nr.	Bezeichnung	Einheit	2. VJ 2004	1. VJ 2005	2. VJ 2005	2. VJ 2005 Anzahl Unternehmen
1	2	3	4	5	6	7
3340 38 350	- für Filmvorführapparate	1000 EUR	.	.	.	1
3340 38 500	- für Stehbildwerfer und fotografische Vergrößerungs- oder Verkleinerungsapparate	1000 EUR	2 728	2 757	2 509	4
3340 38 700	- für Apparate und Ausrüstungen für fotografische oder kinematografische Laboratorien (einschl. Apparate zum Projizieren oder Aufbringen v. Schaltbildern auf sensibilisierten Halbleitermaterialien); Negativbetrachter; Lichtbildwände	1000 EUR	3 534	3 532	9 078	12
3340 91 000	Installation von gewerblichen fotografischen, kinematografischen und optischen Instrumenten	1000 EUR	.	.	.	1
3340 92 000	Reparatur und Instandhaltung von gewerblichen fotografischen, kinematografischen und optischen Instrumenten	1000 EUR	17 765	13 262	17 024	20
	Armbanduhr, Taschenu.ä. Uhren, mit Gehäuse aus Edelmetall oder Edelmetallplattierungen, auch mit Stoppeinrichtung					
	- Armbanduhr, mit Batterie oder Akkumulator betrieben					
	- mit mechanischer Anzeige					
3350 11 133	- mit Gehäuse aus Edelmetall	St 1000 EUR	4 550 .	3 227 .	3 911 .	4
3350 11 135	- mit Gehäuse aus Edelmetallplattierungen	St 1000 EUR	- -	- -	- -	-
3350 11 150	- mit opto-elektronischer Anzeige	St 1000 EUR	- -	- -	- -	-
3350 11 170	- mit anderer Anzeige	St 1000 EUR	- -	- -	- -	-
3350 11 300	- Andere Armband-, Taschenu.ä. Uhren mit automatischem oder anderem Aufzug	St 1000 EUR	2 381 20 506	2 383 18 901	2 548 22 417	6
3350 11 500	- Taschenu.ä. Uhren, mit Batterie oder Akkumulator betrieben	St 1000 EUR	1
	Andere Armbanduhr, Taschenu.ä. Uhren, auch mit Stoppeinrichtung (ohne Uhren mit Gehäuse aus Edelmetall oder Edelmetallplattierungen)					
	- Armbanduhr, mit Batterie oder Akkumulator betrieben					
3350 12 130	- mit mechanischer Anzeige	St 1000 EUR	100 459 3 921	84 305 3 288	121 746 4 212	6
3350 12 150	- mit opto-elektronischer Anzeige	St 1000 EUR	- .	. .	- .	-
3350 12 170	- mit anderer Anzeige	St 1000 EUR	2
3350 12 300	- Andere Armband-, Taschenu.ä. Uhren mit automatischem oder anderem Aufzug	St 1000 EUR	10 883 3 534	17 145 4 457	18 494 4 538	4
3350 12 500	- Taschenu.ä. Uhren, mit Batterie oder Akkumulator betrieben	St 1000 EUR	16 402 1 649	14 287 1 087	. .	2
3350 13 000	Armaturenbrett- u.ä. Uhren für Fahrzeuge	St 1000 EUR	. .	279 702 3 791	124 841 1 500	3
	Uhren mit Kleinuhr-Werk; Wecker und Wanduhren, andere Uhren und Uhrenanlagen					
	- Uhren mit Kleinuhr-Werk, a.n.g.					
3350 14 130	- mit Batterie oder Akkumulator betrieben	St 1000 EUR	1
3350 14 190	- Andere Uhren mit Kleinuhr-Werk	St 1000 EUR	- -	- -	- -	-
	- Wecker					
3350 14 330	- mit Batterie oder Akkumulator betrieben oder für Netzanschluss	St 1000 EUR	55 427 407	1
3350 14 390	- Andere Wecker	St 1000 EUR	- -	- -	- -	-
3350 14 430	- Wanduhren mit Batterie oder Akkumulator betrieben oder für Netzanschluss	St 1000 EUR	52 617 1 691	56 159 947	48 933 1 144	4

4 Produktion nach Güterarten - Deutschland

Melde- Nr.	Bezeichnung	Einheit	2. VJ 2004	1. VJ 2005	2. VJ 2005	2. VJ 2005 Anzahl
						Unternehmen
1	2	3	4	5	6	7
3350 14 501	- Andere Wanduhren (ohne solche mit Batterie oder Akkumulator betrieben oder für Netzanschluss), Kuckucksuhren	St	13 536	6 814	7 437	3
	- - Andere Wanduhren (ohne solche mit Batterie oder Akkumulator betrieben oder für Netzanschluss und ohne Kuckucksuhren)	1000 EUR	.	359	417	
3350 14 507	- - Kuckucksuhren (nicht elektrisch betrieben)	St	31 623	25 322	34 157	5
		1000 EUR	3 097	2 331	3 179	
3350 14 603	- Andere Uhren, elektrisch betrieben	St	.	.	.	3
	- - Hauptuhren	1000 EUR	.	36	41	
3350 14 605	- - Nebenuhren	St	-	-	-	-
		1000 EUR	-	-	-	
3350 14 607	- - Andere Uhren, elektrisch betrieben	St	.	37 736	40 254	4
		1000 EUR	1 134	713	1 065	
3350 14 750	- Andere Uhren	St	.	.	.	2
	- - Tisch- oder Kaminuhren (ohne solche mit Batterie oder Akkumulator betrieben oder für Netzanschluss)	1000 EUR	.	.	.	
3350 14 790	- - Andere Uhren, a.n.g.	St	6 603	8 406	5 984	6
		1000 EUR	3 432	2 922	3 018	
3350 21 330	Uhrwerke und Teile für Uhren Kleinuhr-Werke, vollständig und zusammengesetzt	St	.	.	.	-
	- mit Batterie oder Akkumulator betrieben	1000 EUR	.	.	.	
3350 21 330	- - nur mit mechanischer Anzeige oder mit Vorrichtung zur Aufnahme einer mechanischen Anzeige	St	*	-	-	-
	darunter zum Absatz bestimmt	St	-	-	-	
3350 21 350	- - mit opto-elektronischer Anzeige	1000 EUR	*	-	-	-
	darunter zum Absatz bestimmt	St	-	-	-	
3350 21 370	- - mit anderer Anzeige	1000 EUR	*	-	-	-
	darunter zum Absatz bestimmt	St	-	-	-	
3350 21 500	- Andere Kleinuhr-Werke	1000 EUR	*	-	-	-
	darunter zum Absatz bestimmt	St	-	-	-	
3350 22 350	Andere Uhrwerke (ohne Kleinuhr-Werke), vollständig und zusammengesetzt	1000 EUR	-	-	-	-
	- mit Batterie oder Akkumulator betrieben oder für Netzanschluss	St	-	-	-	
3350 22 350	- - für Wecker	St	*	.	.	1
	darunter zum Absatz bestimmt	St	.	.	.	
3350 22 390	- - für andere Uhren	1000 EUR	*	347	.	3
	darunter zum Absatz bestimmt	St	.	.	.	
3350 22 900	- - für andere Uhren	1000 EUR	*	1 172 252	1 065 120	3
	darunter zum Absatz bestimmt	St	.	1 909	1 947	
3350 22 900	- Andere Uhrwerke	1000 EUR	*	.	.	6
	darunter zum Absatz bestimmt	St	117 902	93 362	104 159	
3350 23 300	Nicht oder nur teilweise zusammengesetzte, vollständige Kleinuhr-Werke (Schablonen) und unvollständige, zusammengesetzte Kleinuhr-Werke	1000 EUR	3 973	3 200	3 417	5
	- nicht oder nur teilweise zusammengesetzte, vollständige Kleinuhr-Werke (Schablonen), mit einer Unruh mit Spiralfeder	St	*	-	-	
3350 23 300	darunter zum Absatz bestimmt	St	-	-	-	-
		1000 EUR	-	-	-	
3350 23 500	- Andere nicht oder nur teilweise zusammengesetzte, vollständige Kleinuhr-Werke (Schablonen)	St	*	-	-	-
	darunter zum Absatz bestimmt	St	-	-	-	
3350 23 700	- Unvollständige, zusammengesetzte Kleinuhr-Werke	1000 EUR	*	-	-	-
	darunter zum Absatz bestimmt	kg	-	-	-	
3350 24 000	Uhrrohwerke für Kleinuhren	kg	-	-	-	-
	darunter zum Absatz bestimmt	1000 EUR	*	-	-	
3350 25 000	Andere nicht oder nur teilweise zusammengesetzte, vollständige Uhrwerke und unvollständige, zusammengesetzte Uhrwerke	St	*	-	-	-
	darunter zum Absatz bestimmt	1000 EUR	-	-	-	
3350 25 000	Andere nicht oder nur teilweise zusammengesetzte, vollständige Uhrwerke und unvollständige, zusammengesetzte Uhrwerke	kg	*	.	.	3
	darunter zum Absatz bestimmt	kg	.	.	.	
3350 25 000		1000 EUR	1 754	1 153	.	3
		1000 EUR	.	.	.	

4 Produktion nach Güterarten - Deutschland

Melde-Nr.	Bezeichnung	Einheit	2. VJ 2004	1. VJ 2005	2. VJ 2005	2. VJ 2005 Anzahl Unternehmen
1	2	3	4	5	6	7
3350 26 130	Gehäuse für Uhren u.a. Uhrmacherwaren, Teile dafür - Gehäuse für Armband-, Taschen- u.ä. Uhren - aus Edelmetall oder Edelmetallplattierungen	St 1000 EUR	- -	- -	- -	- -
3350 26 150	- aus unedlen Metallen, auch vergoldet oder versilbert	St 1000 EUR	- -	- -	- -	- -
3350 26 190	- Andere Gehäuse für Armband-, Taschen- u.ä. Uhren	St 1000 EUR	- -	- -	- -	- -
3350 26 300	- Teile von Gehäusen für Armband-, Taschen- u.ä. Uhren - Gehäuse für andere Uhrmacherwaren, Teile dafür	St 1000 EUR	- .	- .	- .	- 1
3350 26 541	- aus Metall	St 1000 EUR	- -	- -	- -	- -
3350 26 549	- Andere Gehäuse	St 1000 EUR	1 .
3350 26 570	- Teile für Gehäuse für andere Uhrmacherwaren Uhrarmbänder und Teile dafür, aus Metallen	St 1000 EUR	3 .
3350 27 003	- aus Edelmetall	1000 EUR	.	.	.	1
3350 27 008	- aus Edelmetallplattierungen und aus unedlen Metallen, auch vergoldet oder versilbert	1000 EUR	.	.	.	1
3350 28 100	Andere Uhrenteile - Uhrfedern (einschl. Spiralfedern)	kg 1000 EUR	1 .
3350 28 300	- Uhrensteine	kg 1000 EUR	1 .
3350 28 503	- Zifferblätter für Klein- und Großuhren - für Armband-, Taschen- u.ä. Uhren, aus Metall	St 1000 EUR	2 .
3350 28 505	- für Großuhren, aus Metall	St 1000 EUR	2 .
3350 28 507	- für Klein- und Großuhren (ohne solche aus Metall)	St 1000 EUR	2 .
3350 28 703	- Andere Uhrenteile - für Kleinuhren	1000 EUR	5 896	5 396	5 513	6
3350 28 705	- für Großuhren Zeitkontrollapparate, Zeitmesser, Zeitschalter und andere Zeitauslöser mit Uhrwerk oder Synchronmotor - Arbeitszeitregistrieruhren; Zeit- und Datumstempeluhren	1000 EUR	2 101	1 919	1 920	5
3350 29 103	- Arbeitszeitregistrieruhren	St 1000 EUR	2 .
3350 29 105	- Zeit- und Datumstempeluhren	St 1000 EUR	1 .
3350 29 300	- Parkuhren und andere Zeitkontrollapparate und Zeitmesser (ohne Kurzzeitmesser)	St 1000 EUR	400 2 712	568 4 551	420 2 554	4
3350 29 500	- Kurzzeitmesser (Minutenzähler, Sekundenzeiger)	St 1000 EUR	1 .
3350 29 700	- Zeitschalter u.a. Zeitauslöser	St 1000 EUR	2 452 835 26 641	2 376 224 24 816	2 382 874 23 768	11
3350 91 000	Installation von industriellen Zeitmessinstrumenten und -geräten	1000 EUR	-	-	-	-
3350 92 000	Reparatur und Instandhaltung von industriellen Zeitmessinstrumenten und -geräten	1000 EUR	1 531	1 601	1 555	7
3399 00 000	Veredlung von Erzeugnissen dieser Güterabteilung (ohne Planung und Installation von Dauerbetrieb-Steuerungseinrichtungen)	1000 EUR	14 822	10 873	15 206	22

4 Produktion nach Güterarten - Deutschland

Melde-Nr.	Bezeichnung	Einheit	2. VJ 2004	1. VJ 2005	2. VJ 2005	2. VJ 2005 Anzahl Unternehmen
1	2	3	4	5	6	7
	Kraftwagen und Kraftwagenteile					
	Hubkolbenverbrennungsmotoren mit Fremdzündung für Zugmaschinen, Kraftwagen, -räder, Fahrräder mit Hilfsmotor u.a. nicht schienengebundene Landfahrzeuge, mit einem Hubraum von 1 000 cm³ oder weniger					
3410 11 300	- für Zugmaschinen, Kraftwagen, -räder, Fahrräder mit Hilfsmotor u.a. nicht schienengebundene Landfahrzeuge, mit einem Hubraum von 250 cm³ oder weniger	St	*	-	-	-
	darunter zum Absatz bestimmt	St		-	-	-
		1000 EUR		-	-	
3410 11 500	- für Zugmaschinen, Kraftwagen, -räder u.a. nicht schienengebundene Landfahrzeuge, mit einem Hubraum von mehr als 250 cm³ bis 1 000 cm³	St	*	.	.	1
	darunter zum Absatz bestimmt	St		.	.	1
		1000 EUR		.	.	
	Hubkolbenverbrennungsmotoren mit Fremdzündung, für Zugmaschinen, Kraftwagen, Kraftträder u.a. nicht schienengebundene Landfahrzeuge, mit einem Hubraum von mehr als 1 000 cm³					
3410 12 001	- Rumpf- bzw. halbfertige Motoren	St	*	55 552	12 043	17 078
	darunter zum Absatz bestimmt	St		55 552	12 043	17 078
3410 12 005	- fertige Motoren	1000 EUR	*	42 955	11 307	16 738
	darunter zum Absatz bestimmt	St		727 831	678 046	721 748
		St		260 970	239 629	221 767
		1000 EUR		492 291	474 297	461 099
	Kolbenverbrennungsmotoren mit Selbstzündung (Diesel- oder Halbdieselmotoren), für Zugmaschinen, Kraftwagen u.a. nicht schienengebundene Landfahrzeuge					
3410 13 001	- für Acker- und Forstschlepper auf Rädern	kW	*	.	.	2
	darunter zum Absatz bestimmt	St	*	.	.	2
		kW		.	.	
		St		.	.	
		1000 EUR		.	.	
3410 13 006	- für andere Zugmaschinen, Kraftwagen und nicht schienengebundene Landfahrzeuge	kW	*	.	.	2
	- Rumpf- bzw. halbfertige Motoren	St	*	.	.	
	darunter zum Absatz bestimmt	kW		.	.	1
		St		.	.	
		1000 EUR		.	.	
3410 13 008	- fertige Motoren	kW	*	61 610 867	61 972 496	63 583 196
	darunter zum Absatz bestimmt	St	*	564 195	553 545	597 209
		kW		13 875 120	13 855 386	16 083 846
		St		138 433	122 630	144 330
		1000 EUR		486 968	423 582	525 000
	Personenkraftwagen und Wohnmobile, mit Hubkolbenverbrennungsmotor mit Fremdzündung, mit einem Hubraum von 1 500 cm³ oder weniger					
3410 21 330	- Personenkraftwagen	St		.	.	1
	- mit einem Hubraum von 1 000 cm³ oder weniger	1000 EUR		.	.	
3410 21 360	- mit einem Hubraum von mehr als 1000 cm³ bis 1 500 cm³ (einschl. Wohnmobile)	St		137 582	117 825	114 785
		1000 EUR		1 260 059	1 121 377	1 124 943
	Personenkraftwagen und Wohnmobile, mit Hubkolbenverbrennungsmotor mit Fremdzündung, mit einem Hubraum von mehr als 1 500 cm³					
3410 22 301	- Personenkraftwagen, mit einem Hubraum von mehr als 1 500 cm³; Wohnmobile mit einem Hubraum von mehr als 3 000 cm³	St		499 227	465 032	505 623
	- Personenkraftwagen mit einem Hubraum von mehr als 1 500 cm³ bis 2500 cm³	1000 EUR		8 658 890	7 917 253	8 815 203
3410 22 302	- Personenkraftwagen mit einem Hubraum von mehr als 2 500 cm³	St		251 111	191 242	233 343
		1000 EUR		8 802 369	7 581 439	9 343 174
3410 22 305	- Wohnmobile mit einem Hubraum von mehr als 3 000 cm³	St		-	-	-
		1000 EUR		-	-	-
3410 22 500	- Wohnmobile mit einem Hubraum von mehr als 1 500 cm³ bis 3 000 cm³	St		-	-	-
		1000 EUR		-	-	-

4 Produktion nach Güterarten - Deutschland

Melde-Nr.	Bezeichnung	Einheit	2. VJ 2004	1. VJ 2005	2. VJ 2005	2. VJ 2005 Anzahl Unternehmen
1	2	3	4	5	6	7
3410 23 100	Personenkraftwagen und Wohnmobile, mit Kolbenverbrennungsmotor mit Selbstzündung (Diesel- oder Halbdieselmotor) - Personenkraftwagen, mit einem Hubraum von 1 500 cm³ oder weniger	St 1000 EUR	42 870 371 298	47 196 400 170	37 535 321 270	3
3410 23 303	- Personenkraftwagen, mit einem Hubraum von mehr als 1 500 cm³ bis 2 500 cm³ - - mit einem Hubraum von mehr als 1 500 cm³ bis 2 000 cm³	St 1000 EUR	414 594 6 862 138	489 993 8 169 615	531 761 9 149 407	10
3410 23 305	- - mit einem Hubraum von mehr als 2 000 cm³ bis 2 500 cm³	St 1000 EUR	121 552 3 215 995	94 493 2 653 406	96 723 2 879 106	5
3410 23 400	- Personenkraftwagen mit einem Hubraum von mehr als 2 500 cm³	St 1000 EUR	52 557 2 079 539	46 152 1 903 374	44 596 1 962 166	5
3410 23 530	- Wohnmobile - - mit einem Hubraum von mehr als 1 500 cm³ bis 2 500 cm³	St 1000 EUR	3 157 126 745	3 694 138 243	3 406 131 993	9
3410 23 550	- - mit einem Hubraum von mehr als 2 500 cm³	St 1000 EUR	3 776 138 825	5 815 193 575	5 457 194 403	13
3410 24 300	Personenkraftwagen mit Elektro- sowie mit anderem Motor - mit Elektromotor	St 1000 EUR	- -	- -	- -	-
3410 24 900	- mit anderem Motor	St 1000 EUR	- -	- -	- -	-
3410 30 330	Omnibusse mit Kolbenverbrennungsmotor sowie mit anderem Motor - mit Selbstzündung (Diesel- oder Halbdieselmotor) - - mit einem Hubraum von 2 500 cm³ oder weniger	St 1000 EUR	. .	- -	- -	-
3410 30 350	- - mit einem Hubraum von mehr als 2 500 cm³	St 1000 EUR	1 716	5
3410 30 530	- mit Fremdzündung sowie mit anderem Motor - - mit Fremdzündung, mit einem Hubraum von 2 800 cm³ oder weniger	St 1000 EUR	- -	- -	- -	-
3410 30 550	- - mit Fremdzündung, mit einem Hubraum von mehr als 2 800 cm³	St 1000 EUR	- -	- -	- -	-
3410 30 590	- - mit anderem Motor	St 1000 EUR	2
3410 41 100	Lastkraftwagen mit Kolbenverbrennungsmotor, mit Selbstzündung (Diesel- oder Halbdieselmotor) - mit einem zulässigen Gesamtgewicht von 5 t oder weniger	St 1000 EUR	46 156 925 768	47 842 910 112	50 183 1 018 744	3
3410 41 300	- mit einem zulässigen Gesamtgewicht von mehr als 5 t bis 20 t	St 1000 EUR	9 221 .	10 931 .	12 549 .	4
3410 41 400	- mit einem zulässigen Gesamtgewicht von mehr als 20 t	St 1000 EUR	12 759 858 454	12 660 855 132	13 700 938 843	4
3410 42 300	Lastkraftwagen mit Kolbenverbrennungsmotor mit Fremdzündung sowie mit anderem Motor - mit Fremdzündung, mit einem zulässigen Gesamtgewicht von 5 t oder weniger	St 1000 EUR	2
3410 42 500	- mit Fremdzündung, mit einem zulässigen Gesamtgewicht von mehr als 5 t	St 1000 EUR	- -	- -	- -	-
3410 42 900	- mit anderem Motor	St 1000 EUR	- -	- -	- -	-
3410 44 000	Sattel-Straßenzugmaschinen (ohne Zugkraftkarren)	St 1000 EUR	18 187 1 065 919	19 043 1 150 485	20 403 1 247 605	5
3410 45 000	Fahrgestelle für Zugmaschinen, Omnibusse, Personenkraftwagen, Lastkraftwagen, Kraftfahrzeuge zu besonderen Zwecken, mit Motor (ohne Fahrerhaus)	St 1000 EUR	12 925 242 774	5
3410 51 000	Muldenkipper (Dumper), zur Verwendung außerhalb des Straßennetzes gebaut	St 1000 EUR	156 6 036	359 .	350 .	5

4 Produktion nach Güterarten - Deutschland

Melde- Nr.	Bezeichnung	Einheit	2. VJ 2004	1. VJ 2005	2. VJ 2005	2. VJ 2005 Anzahl
						Unternehmen
1	2	3	4	5	6	7
3410 52 000	Kranwagen (Autokrane)	St 1000 EUR	710 409 263	543 334 022	673 382 207	4
3410 53 000	Schneespezialfahrzeuge (einschl. Motorschlitten); Spezialfahrzeuge zur Personenbeförderung auf Golfplätzen sowie ähnliche Fahrzeuge	St 1000 EUR	.	.	.	1
3410 54 100	Kraftfahrzeuge zu besonderen Zwecken - Kraftfahrzeuge mit Bohrturm zum Tiefbohren	St 1000 EUR	- -	- -	- -	-
3410 54 300	- Feuerwehrrwagen	St 1000 EUR	414 52 662	415 40 351	455 49 047	5
3410 54 500	- Betonmischwagen (LKW-Betomischer)	St 1000 EUR	.	.	.	2
3410 54 901	- Andere Kraftfahrzeuge zu besonderen zivilen Zwecken (z.B. Abschleppwagen, Straßenkehrwagen, Straßensprengwagen, Werkstattwagen, Wagen mit Röntgenanlage)	St 1000 EUR	791 105 762	689 96 202	778 115 078	22
3410 91 000	Montage von Baugruppen für Kraftwagen innerhalb des Produktionsprozesses (aus nicht selbsthergestellten Teilen der Güterunterkategorie 3430 20)	1000 EUR	8 776	8 433	8 687	4
3410 92 000	Montage von kompletten Bausätzen für Kraftwagen innerhalb des Produktionsprozesses	1000 EUR	.	.	.	1
3420 10 300	Karosserien für Personenkraftwagen, Einachsschlepper und Lastkraftwagen - Karosserien für Personenkraftwagen	St 1000 EUR	4 411 43 743	3 403 38 023	3 705 39 575	10
3420 10 501	- Karosserien oder Aufbauten (einschl. Fahrerhaus), für Einachsschlepper u. Lastkraftwagen - - für Feuerwehrrwagen	St 1000 EUR	563 35 584	473 28 928	628 39 165	13
3420 10 505	- - für Omnibusse	St 1000 EUR	410 15 228	410 15 510	410 23 490	5
3420 10 507	- - für Einachsschlepper u.a. Lastkraftwagen (ohne Tankwagenaufbauten)	St 1000 EUR	30 916 312 577	29 054 289 144	30 558 349 208	167
3420 10 509	- - Tankwagenaufbauten ohne Fahrgestell	St 1000 EUR	237 14 588	375 17 207	378 20 018	11
3420 21 001	Warenbehälter (Container) (einschl. solcher für Flüssigkeiten oder Gase, speziell für eine oder mehrere Beförderungsarten gebaut oder ausgestattet) - Wechselbehälter	St 1000 EUR	6 495 31 037	4 977 30 353	5 027 30 003	15
3420 21 007	- Abfallmulden	St 1000 EUR	3 605 10 931	2 834 9 817	3 387 11 476	17
3420 21 009	- Andere Container (z.B. Überseecontainer)	St 1000 EUR	44 866 34 877	26 033 17 535	23 393 25 107	21
3420 22 300	Wohnanhänger zum Wohnen oder Campen - Wohnanhänger, faltbar	St 1000 EUR	- -	- -	- -	-
3420 22 930	- Andere Wohnanhänger - - mit einem Gewicht von 750 kg oder weniger	St 1000 EUR	.	-	.	1
3420 22 951	- - mit einem Gewicht von mehr als 750 kg bis 3 500 kg	St 1000 EUR	12 765 126 687	12 359 127 546	13 640 144 760	7
3420 22 955	- - mit einem Gewicht von mehr als 1 600 kg bis 3 500 kg	St 1000 EUR	3 385 39 143	3 889 53 587	3 739 44 842	7
3420 22 970	- - mit einem Gewicht von mehr als 3 500 kg	St 1000 EUR	.	-	-	-
3420 23 031	Andere Anhänger zum Befördern von Gütern (z.B. Anhänger m. Tankaufbau, Sattelanhänger, Verkaufsanhänger) - Sattelanhänger zur Lastenbeförderung - - einachsige	St 1000 EUR	153 2 770	134 2 606	117 2 435	13
3420 23 033	- - zweiachsige (ohne solche mit Spezialaufbauten)	St 1000 EUR	761 16 041	829 18 413	902 20 000	21
3420 23 035	- - drei- und mehrachsige (ohne solche mit Spezialaufbauten)	St 1000 EUR	11 273 263 168	11 903 289 416	11 986 301 224	28

4 Produktion nach Güterarten - Deutschland

Melde-Nr.	Bezeichnung	Einheit	2. VJ 2004	1. VJ 2005	2. VJ 2005	2. VJ 2005 Anzahl Unternehmen
1	2	3	4	5	6	7
3420 23 037	- - zweiachsig, mit Spezialaufbauten	St 1000 EUR	410 12 050	294 9 271	269 9 401	13
3420 23 039	- - drei- und mehrachsig, mit Spezialaufbauten	St 1000 EUR	3 156 160 043	3 157 156 017	2 826 133 338	25
3420 23 050	- Andere einachsige Anhänger	St 1000 EUR	40 708 40 837	30 557 31 541	35 114 39 102	22
3420 23 091	- - mit einem zulässigen Gesamtgewicht von 10 t oder weniger	St 1000 EUR	7 281 29 660	6 985 23 870	9 672 31 391	38
3420 23 095	- - mit einem zulässigen Gesamtgewicht von mehr als 10 t	St 1000 EUR	2 655 64 383	2 163 58 392	2 752 74 398	53
3420 30 300	Teile für Anhänger (einschl. Sattelanhänger) - Fahrgestelle	St 1000 EUR	31 023 28 468	34 396 34 817	32 989 36 468	15
3420 30 500	- Karosserien und Aufbauten	St 1000 EUR	103 689 21 694	57 989 19 315	115 051 29 005	29
3420 30 700	- Achsen	St 1000 EUR	142 229 215 418	149 046 237 521	142 811 239 977	8
3420 30 900	- Andere Teile Umbau-, Karosserie-, Montage- und Ausrüstungsarbeiten an Kraftfahrzeugen, Anhängern und Teilen für Anhänger	1000 EUR	171 733	175 049	188 526	51
3420 70 001	- an Kraftfahrzeugen (z.B. Lackieren von Kfz-Rohkarosserien)	1000 EUR	43 242	50 396	66 914	34
3420 70 005	- an Anhängern für Kraftfahrzeuge	1000 EUR	1 372	3 072	4 056	6
3420 70 007	- an Teilen für Anhänger	1000 EUR	.	.	.	1
3420 80 000	Innenausbau und Ausrüstungsarbeiten an Wohnanhängern und Wohnmobilen	1000 EUR	2 968	.	.	4
3420 90 000	Reparatur und Instandhaltung von Warenbehältern und Transportcontainern (z.B. Überseecontainern) Teile für Kolbenverbrennungsmotoren mit Fremdzündung (oh. solche für Motoren für Luftfahrzeuge)	1000 EUR	.	10 798	9 928	7
3430 11 002	- Zylinderblöcke, Zylinder, Zylindermäntel, Zylinderköpfe	kg 1000 EUR	.	.	.	1
3430 11 003	- - für Motoren für Kraftwagen	kg 1000 EUR	4 892 835 43 910	4 622 751 36 678	4 848 071 37 996	12
3430 11 005	- Stangen, Kolben, Ringe	kg 1000 EUR	119 109 1 882	.	.	3
3430 11 006	- - für Motoren für Kraftwagen	kg 1000 EUR	6 882 697 155 870	6 637 164 151 496	6 989 838 162 902	10
3430 11 007	- Vergaser, Einspritzungssysteme	kg 1000 EUR	8 815	181 361 12 146	223 617 14 765	5
3430 11 008	- Andere Teile für Motoren für Wasserfahrzeuge, Schienenfahrzeuge, industrielle u.a. Zwecke	1000 EUR	1 833 180	1 652 155	1 817 934	61
3430 12 002	Teile für Kolbenverbrennungsmotoren mit Selbstzündung (Diesel- od. Halbdieselmotor)	kg 1000 EUR	.	.	.	2
3430 12 003	- Stangen, Kolben, Ringe	kg 1000 EUR	7 974 469 151 987	5 869 297 138 005	6 426 157 145 817	10
3430 12 005	- Einspritzungssysteme für Kraftfahrzeuge	kg 1000 EUR	.	4 341 689	4 510 083	9
3430 12 007	- Andere Einspritzungssysteme	kg 1000 EUR	3 057 248 69 959	1 740 727 71 656	2 165 356 76 146	7

4 Produktion nach Güterarten - Deutschland

Melde-Nr.	Bezeichnung	Einheit	2. VJ 2004	1. VJ 2005	2. VJ 2005	2. VJ 2005 Anzahl Unternehmen
1	2	3	4	5	6	7
3430 12 008	- Andere Teile für Motoren für Wasserfahrzeuge, Schienenfahrzeuge, industrielle u.a. Zwecke Andere Teile u. Zubehör für Einachs-schlepper, Personen-, Lastkraftwagen, Kraftfahrzeuge zu besonderen Zwecken	1000 EUR	834 771	886 865	960 479	54
3430 20 100	- Stoßstangen und Teile dafür	t 1000 EUR	27 191 237 802	30 921 238 766	32 896 258 980	21
3430 20 230	- Bremsbeläge, Servobremsen u.Teile für Bremsen	1000 St	37 131	31 662	31 537	5
3430 20 250	- Bremsbeläge, montiert	1000 EUR	233 141	173 775	176 354	
3430 20 250	- Servobremsen und Teile für Bremsen	t 1000 EUR	88 952 1 187 872	86 788 1 141 777	91 896 1 205 889	47
3430 20 330	- Schaltgetriebe; Achsbrücken (Triebachsen) mit Ausgleichsgetriebe, auch mit anderen Kraftübertragungsvorrichtungen; Tragachsen und Teile dafür	St *	.	.	.	19
	darunter zum Absatz bestimmt	St 1000 EUR	3 482 650 1 155 634	3 869 759 1 267 084	4 007 269 1 312 528	19
3430 20 350	- Achsbrücken (Triebachsen) mit Ausgleichsgetriebe, auch mit anderen Kraftübertragungsvorrichtungen	St *	.	.	.	14
	darunter zum Absatz bestimmt	St 1000 EUR	985 292 241 419	811 094 249 673	1 040 925 273 271	14
3430 20 370	- Tragachsen und Teile dafür	t 1000 EUR	28 094 107 092	32 686 122 800	35 236 138 267	20
3430 20 400	- Räder sowie Teile und Zubehör dafür	t 1000 EUR	154 144 314 695	165 088 333 534	176 250 352 915	26
3430 20 500	- Stoßdämpfer	St 1000 EUR	211 078 238 131	7 706 519 232 019	8 120 925 247 162	6
3430 20 610	- Kühler, Auspufftöpfe und -rohre, Schaltkupplungen und Teile dafür, Lenkräder, Lenksäulen und Lenkgetriebe	St 1000 EUR	6 675 702 203 754	6 538 098 210 096	6 021 184 218 124	15
3430 20 630	- Kühler	St 1000 EUR	21 419 382 435 012	22 767 285 407 619	24 467 609 442 012	36
3430 20 650	- Auspufftöpfe (Schalldämpfer) und Auspuffrohre	St 1000 EUR	490 321	464 072	494 327	27
3430 20 670	- Schaltkupplungen und Teile dafür	t 1000 EUR	34 431 512 716	35 356 547 593	39 407 588 702	18
3430 20 800	- Lenkräder, Lenksäulen und Lenkgetriebe	t 1000 EUR	353 509	329 467	354 972	23
3430 20 910	- Airbags, mit System zum Aufblasen	1000 EUR	3 495 977 58 547	2 817 419 56 798	2 792 096 67 529	10
3430 20 910	- Andere Teile und Zubehör	St 1000 EUR	.	37 994	49 000	3
3430 20 951	- Brennstoffbehälter	1000 EUR	.	.	.	1
3430 20 951	- Aufhängungen (ohne Stoßdämpfer)	1000 EUR	27 515	24 149	24 462	11
3430 20 952	- Stabilisatoren	1000 EUR	358 984	319 811	351 862	26
3430 20 952	- Drehstabfedern	1000 EUR	112 537	151 272	142 448	8
3430 20 959	- Andere Aufhängungen (ohne Stoßdämpfer)	1000 EUR	2 197 339	2 183 841	2 444 266	284
3430 20 970	- Übertragungsteile (ohne Getriebe, Achsbrücken u.ä.)	1000 EUR	11 985 170 119 025	10 115 875 118 054	11 135 339 119 158	9
3430 20 991	- Andere Teile und Zubehör, a.n.g. (z.B. Torosionsstabfedern, Schaltgetriebeteile, Radzylindergehäuse, Luftfedersysteme, Doppelbedienungen für Fahrschulen, Drehkränze für Gelenkbusse)	1000 EUR	3 548 059	3 354 672	3 612 364	290
3430 20 999	- Sicherheitsgurte; andere Karosserieteile u.a. Karosserie-zubehör für Personen-, Lastkraftwagen und Kraftfahrzeuge zu besonderen Zwecken	St 1000 EUR				
3430 30 300	- Sicherheitsgurte	St 1000 EUR				
3430 30 900	- Andere Karosserieteile u.a. Karosserie-zubehör (auch für Fahrerhäuser) (z.B. Anhänger-kupplungen, Auspufffolenden und -kappen, Schutzfänger, Autodach-koffer, Blenden für Amaturen-bretter, Bordsteintaster, Dach-Windab-weiser, Heckklappen und -spoiler)	1000 EUR				

4 Produktion nach Güterarten - Deutschland

Melde-Nr.	Bezeichnung	Einheit	2. VJ 2004	1. VJ 2005	2. VJ 2005	2. VJ 2005
						Anzahl Unternehmen
1	2	3	4	5	6	7
3430 90 000	Montage von Teilen und Zubehör für Kraftfahrzeuge, a.n.g.	1000 EUR	169 458	240 592	292 798	27
3499 00 000	Veredlung von Erzeugnissen dieser Güterabteilung	1000 EUR	165 479	148 274	176 619	34
	Sonstige Fahrzeuge					
	Fahrgast-, Kreuzfahrtschiffe u.ä. Wasserfahrzeuge hauptsächlich zur Personenbeförderung, Fährschiffe jeder Art, für die See- und Binnenschifffahrt					
	- Fahrgast-, Kreuzfahrtschiffe u.ä. Wasserfahrzeuge hauptsächlich zur Personenbeförderung, Fährschiffe jeder Art					
3511 21 400	- - für die Seeschifffahrt	BRZ St 1000 EUR	. . 7	109 802 6 181 714	61 205 6 112 223	3 . 6
3511 21 800	- - für die Binnenschifffahrt	1000 EUR	.	3 500	.	
3511 22 400	Tankschiffe (Rohöl-, Produkten-, Chemikalien-, LPG-, ING-Tanker), für die See- und Binnenschifffahrt	BRZ St 1000 EUR	. . .	- -	1
3511 22 800	- Tankschiffe (Rohöl-, Produkten-, Chemikalien-, LPG-, ING-Tanker), auch ohne maschinellen Antrieb, für die Binnenschifffahrt	Lade-t St 1000 EUR	- - .	- - .	- - .	-
3511 23 000	Massengutfrachtschiffe (einschl. kombinierter Massengutfrachter, z.B. Erz-/Ölfrachter), für die Seeschifffahrt	BRZ St 1000 EUR	3
3511 24 000	Containerschiffe, für die Seeschifffahrt	BRZ St 1000 EUR	112 139 6 178 846	131 178 8 199 147	149 083 9 233 759	6
3511 25 400	Stückgutfrachtschiffe, Kühlschiffe (ohne Tankschiffe), RoRo-, Fahrzeugtransportschiffe, für die Seeschifffahrt; Trockengüterschiffe, auch oh. maschinellen Antrieb, für die Binnenschifffahrt	BRZ St 1000 EUR	1
3511 25 800	- Trockengüterschiffe, auch ohne maschinellen Antrieb, für die Binnenschifffahrt	Lade-t St 1000 EUR	- - .	- - .	- - .	-
3511 30 000	Fischereifahrzeuge, Schlepper, Schubschiffe, Schwimmkrane, -Bagger u.a. Wasserfahrzeuge für besondere Zwecke (einschl. Wasserfahrzeugen, bei denen das Fahren von untergeordneter Bedeutung ist)	1000 EUR	.	.	.	1
3511 40 000	Schiffssegmente	1000 EUR	45 818	38 882	40 613	6
3511 50 000	Schwimmende oder tauchende Bohr- oder Förderplattformen; andere schwimmende Vorrichtungen (z.B. Flöße, Schwimm tanks, Senk- kisten, Festnachetonnen, Bojen und schwimmende Baken)	St 1000 EUR	3
3511 91 001	Wartungs-, Reparaturarbeiten an Schiffen, anderen Wasserfahrzeugen und schwimmenden Vorrichtungen für zivile Zwecke	1000 EUR	177 550	90 620	147 398	75
3511 92 001	Umbauarbeiten an Schiffen, anderen Wasserfahrzeugen und schwimmenden Vorrichtungen für zivile Zwecke	1000 EUR	2 415	2 137	1 493	5

4 Produktion nach Güterarten - Deutschland

Melde-Nr.	Bezeichnung	Einheit	2. VJ 2004	1. VJ 2005	2. VJ 2005	2. VJ 2005 Anzahl Unternehmen
1	2	3	4	5	6	7
3511 93 001	Ausbau- und Ausrüstungsarbeiten an Schiffen, anderen Wasserfahrzeugen und schwimmenden Vorrichtungen (z.B. Innenausbau, Elektroarbeiten, Schiffsanstreicherei, Klimaanlage-einbau)					
3511 93 003	- Innenausbauarbeiten an Schiffen, anderen Wasserfahrzeugen und schwimmenden Vorrichtungen für zivile Zwecke	1000 EUR	5 080	16 820	8 940	9
3511 93 009	- Elektroarbeiten an Schiffen, anderen Wasserfahrzeugen und schwimmenden Vorrichtungen für zivile Zwecke	1000 EUR	.	.	.	1
	- Andere Ausbau- und Ausrüstungsarbeiten an Schiffen, anderen Wasserfahrzeugen und schwimmenden Vorrichtungen (z.B. Schiffsanstreicherei, Klimaanlageeinbau) für zivile Zwecke	1000 EUR	4 218	2 379	3 007	7
3512 11 300	Segelboote, auch mit Hilfsmotor - für die Seeschifffahrt	St 1000 EUR	3
3512 11 530	- für die Binnenschifffahrt					
	- - mit einem Gewicht von 100 kg oder weniger	St 1000 EUR	- -	- -	- -	-
3512 11 550	- - mit einem Gewicht von mehr als 100 kg					
	- - - mit einer Länge von 7,5 m oder weniger	St 1000 EUR	- -	- -	- -	-
3512 11 570	- - - mit einer Länge von mehr als 7,5 m	St 1000 EUR	1
3512 12 340	Aufblasbare Boote - mit einem Gewicht von 100 kg oder weniger	St 1000 EUR	1
3512 12 370	- mit einem Gewicht von mehr als 100 kg	St 1000 EUR	- -	- -	- -	-
3512 13 300	Ruderboote, Kanus u.a. Vergnügungs- und Sportboote - Motorboote (ohne Außenbordmotor), für die Seeschifffahrt	St 1000 EUR	346 22 577	276 18 694	337 21 683	3
3512 13 550	- Motorboote (ohne Außenbordmotor), für die Binnenschifffahrt					
	- - mit einer Länge von 7,5 m oder weniger	St 1000 EUR	- -	1
3512 13 570	- - mit einer Länge von mehr als 7,5 m	St 1000 EUR	1
3512 13 930	- Andere Yachten, Vergnügungs- oder Sportboote; Ruderboote und Kanus - mit einem Gewicht von 100 kg oder weniger	St 1000 EUR	. .	2 115 1 083	2 165 1 143	3
3512 13 950	- - mit einem Gewicht von mehr als 100 kg mit einer Länge von 7,5 m oder weniger	St 1000 EUR	2
3512 13 970	- - mit einem Gewicht von mehr als 100 kg und mit einer Länge von mehr als 7,5 m	St 1000 EUR	. .	155 7 049	252 45 379	5
3512 90 000	Instandhaltungs-, Reparatur-, Umbau- und Ausbauarbeiten an Booten und Yachten	1000 EUR	12 138	4 488	.	16
3520 11 000	Elektrische Lokomotiven mit Stromspeisung aus dem Stromnetz	St 1000 EUR	. .	60 95 540	113 .	3
3520 12 000	Dieselelektrische Lokomotiven	St 1000 EUR	. .	36 51 480	51 .	3
3520 13 300	Elektrische Lokomotiven mit Stromspeisung aus Akkumulatoren; andere Lokomotiven, Lokomotivtender - elektrische Lokomotiven mit Stromspeisung aus Akkumulatoren	St 1000 EUR	- -	- -	- -	-
3520 13 900	- Andere Lokomotiven; Lokomotivtender	St 1000 EUR	2
3520 20 300	Triebwagen und Schienenbusse (ohne Schienenfahrzeuge zur Gleisunterhaltung u.a. Bahndienstwagen) - Triebwagen und Schienenbusse mit Stromspeisung aus dem Stromnetz	St 1000 EUR	284 280 369	125 209 071	159 283 655	5

4 Produktion nach Güterarten - Deutschland

Melde-Nr.	Bezeichnung	Einheit	2. VJ 2004	1. VJ 2005	2. VJ 2005	2. VJ 2005
						Anzahl Unternehmen
1	2	3	4	5	6	7
3520 20 900	- Andere Triebwagen und Schienenbusse (ohne solche mit Stromspeisung aus dem Stromnetz)	St 1000 EUR	.	.	.	2
3520 31 000	Schienenfahrzeuge zur Gleisunterhaltung u.a. Bahndienstfahrzeuge, auch selbstfahrend (z.B. Gerätewagen u.ä., Messwagen und Draisinen)	St 1000 EUR	11 13 892	.	.	5
3520 32 000	Personenwagen ohne Eigenantrieb, Gepäckwagen, Postwagen u.a. schienengebundene Spezialwagen (ohne Schienenfahrzeuge zur Gleisunterhaltung)	St 1000 EUR	86 152 311	126 105	79 819	3
3520 33 300	Schienengebundene Güterwagen ohne Eigenantrieb - Kesselwagen u.dgl., wärmeisolierte Wagen und Kühlwagen u.a. gedeckte und geschlossene Güterwagen	St 1000 EUR	287 23 603	.	.	2
3520 33 500	- Güter-, Selbstentladewagen (ohne Kesselwagen) u.ä. offene Güterwagen mit nicht abnehmbaren Stirn- und Seitenwänden, deren Höhe mehr als 60 cm beträgt, u.a. Spezialwagen	St 1000 EUR	151 6 448	41 .	113 .	4
3520 40 301	Teile für Schienenfahrzeuge; ortsfestes Gleismaterial u. Teile dafür; mechanische (auch elektromechanische) Signal-, Sicherungs-, Überwachungs- oder Steuergeräte für Schienenwege, Straßen, Parkplätze oder Parkhäuser, Hafenanlagen oder Flughäfen - Teile für Schienenfahrzeuge (z.B. Drehgestelle, Lenkgestelle, Achsen und Räder; Bremsvorrichtungen; Zughaken u.a. Kupplungsvorrichtungen, Puffer)	1000 EUR	157 040	161 611	140 144	11
3520 40 309	- - Andere Teile für Schienenfahrzeuge (z.B. Drehgestelle, Lenkgestelle, Achsen und Räder; Zughaken u.a. Kupplungsvorrichtungen, Puffer)	1000 EUR	127 802	125 972	163 297	59
3520 40 550	- Ortschaftes Gleismaterial und Geräte für Schienenwege (z.B. zusammengesetzte Gleise, Drehscheiben, Prellböcke, Lademaße)	kg 1000 EUR	9 902 306 25 460	9 290 292 21 475	11 397 485 25 109	13
3520 40 580	- Teile für ortsfestes Gleismaterial, mechanische (auch elektromechanische) Signal-, Sicherungs-, Überwachungs- oder Steuergeräte für Schienenwege, Straßen, Parkplätze oder Parkhäuser, Hafenanlagen oder Flughäfen	1000 EUR	22 313	9 089	13 665	7
3520 40 590	- Mechanische (auch elektromechanische) Signal-, Sicherungs-, Überwachungs- oder Steuergeräte für Schienenwege, Straßen, Parkplätze oder Parkhäuser, Hafenanlagen oder Flughäfen	kg 1000 EUR	.	.	.	3
3520 91 000	Reparatur und Instandhaltung von Schienenfahrzeugen Umbau, Innenausbau und Ausrüstung (Komplettierung) von Schienenfahrzeugen	1000 EUR	113 122	93 944	105 592	50
3520 92 001	- Umbau von Schienenfahrzeugen	1000 EUR	24 158	14 933	7 152	10
3520 92 005	- Innenausbau und Ausrüstung (Komplettierung) von Schienenfahrzeugen	1000 EUR	7 401	7 900	18 862	6

4 Produktion nach Güterarten - Deutschland

Melde- Nr.	Bezeichnung	Einheit	2. VJ 2004	1. VJ 2005	2. VJ 2005	2. VJ 2005 Anzahl	
						Unternehmen	
1	2	3	4	5	6	7	
3530 11 001	Motoren und Triebwerke für Luft- und Raumfahrzeuge; Start- u. Abbremsvorrichtungen sowie Bodengeräte für die Flugausbildung, Teile dafür Kolbenverbrennungsmotoren mit Fremdzündung für zivile und halböffentliche Luftfahrzeuge darunter zum Absatz bestimmt	St St 1000 EUR	*	- - -	- - -	- - -	- - -
3530 12 101	Turbo-Strahltriebwerke, Turbo-Propellertriebwerke - Turbo-Strahltriebwerke für zivile und halböffentliche Luftfahrzeuge - mit einer Schubkraft von 25 kN oder weniger darunter zum Absatz bestimmt	St St 1000 EUR	*	- - -	- - -	- - -	- - -
3530 12 301	- mit einer Schubkraft von mehr als 25 kN darunter zum Absatz bestimmt	St St 1000 EUR	*	1 1 1
3530 12 501	- Turbo-Propellertriebwerke für zivile und halböffentliche Luftfahrzeuge - mit einer Leistung von 1100 kW oder weniger darunter zum Absatz bestimmt	St St 1000 EUR	*	- - -	- - -	- - -	- - -
3530 12 701	- mit einer Leistung von mehr als 1100 kW darunter zum Absatz bestimmt	St St 1000 EUR	*	- - -	- - -	- - -	- - -
3530 13 001	Strahltriebwerke (ohne Turbo-Strahltriebwerke) für zivile und halböffentliche Luftfahrzeuge darunter zum Absatz bestimmt	St St 1000 EUR	*	- - -	- - -	- - -	- - -
3530 14 301	Startvorrichtungen für Luftfahrzeuge; Abbremsvorrichtungen für Schiffsdecks u.ä. Landehilfen für Luftfahrzeuge; Bodengeräte zur Flugausbildung; Teile dafür - Startvorrichtungen für Luftfahrzeuge; Abbremsvorrichtungen für Schiffsdecks u.ä. Landehilfen für Luftfahrzeuge, für zivile Zwecke; Teile dafür	kg 1000 EUR		- .	- .	- .	1
3530 14 501	- Bodengeräte zur zivilen Flugausbildung und Teile dafür	kg 1000 EUR		- -	- -	- -	- -
3530 15 000	Teile für Kolbenverbrennungsmotoren mit Fremdzündung, für Luftfahrzeuge	1000 EUR		-	-	-	-
3530 16 000	Teile für Turbo-Strahltriebwerke oder Turbo-Propellertriebwerke	1000 EUR	293 660	300 175	305 652		7
3530 21 000	Segelflugzeuge und Hanggleiter	St 1000 EUR	41 3 524	41 2 929	52 4 034		4
3530 22 000	Ballone, Luftschiffe u.a. nicht für maschinellen Antrieb bestimmte Luftfahrzeuge	St 1000 EUR	. .	22 574	24 756		3
3530 31 301	Hubschrauber u. Starrflügelflugzeuge Zivile und halböffentliche Hubschrauber - Zivile und halböffentliche Hubschrauber mit einem Leergewicht von 2000 kg oder weniger	St 1000 EUR	- -	- -	- -	- -	- -
3530 31 501	- Zivile und halböffentliche Hubschrauber mit einem Leergewicht von mehr als 2000 kg	St 1000 EUR		1
3530 32 001	Zivile und halböffentliche Starrflügelflugzeuge u.a. Luftfahrzeuge - mit einem Leergewicht von 2 000 kg oder weniger	St 1000 EUR		2
3530 33 001	- mit einem Leergewicht von mehr als 2 000 kg bis 15 000 kg	St 1000 EUR	- -	- -	- -	- -	- -
3530 34 001	- mit einem Leergewicht von mehr als 15000 kg	St 1000 EUR	- -	- -	- -	- -	- -
3530 40 001	Raumfahrzeuge (einschl. Satelliten) und Trägerraketen für Raumfahrzeuge, für zivile Zwecke	kg 1000 EUR	- -	- -	- -	- -	- -
3530 50 300	Teile für Luftfahrzeuge und Raumfahrzeuge für zivile Zwecke - Propeller und Rotoren, Teile dafür	kg 1000 EUR		2
3530 50 500	- Fahrgestelle und Teile dafür	kg 1000 EUR	53 931 4 462	68 181 5 264	73 833 5 122		3

4 Produktion nach Güterarten - Deutschland

Melde-Nr.	Bezeichnung	Einheit	2. VJ 2004	1. VJ 2005	2. VJ 2005	2. VJ 2005 Anzahl Unternehmen
1	2	3	4	5	6	7
3530 50 901	- Andere Teile für Luft- und Raumfahrzeuge	1000 EUR	1 181 302	1 249 024	1 200 897	44
3530 91 001	Reparatur und Instandhaltung von Luftfahrzeugen sowie von Motoren und Triebwerken dafür, für zivile Zwecke	1000 EUR	919 060	978 549	991 149	34
3530 92 300	Umbau von Luftfahrzeugen sowie von Motoren und Triebwerken dafür	1000 EUR	.	30 540	.	3
3530 92 500	- von Luftfahrzeugmotoren und -triebwerken	1000 EUR	-	-	-	-
3530 92 700	- von Hubschraubern	1000 EUR	.	.	.	5
3541 11 000	- von Flugzeugen	1000 EUR
	Kraftträder und Fahrräder mit Hilfsmotor, mit Hubkolbenverbrennungsmotor mit einem Hubraum von 50 cm³ oder weniger	St 1000 EUR	.	.	.	1
	Kraftträder mit Hubkolbenverbrennungsmotor mit einem Hubraum von mehr als 50 cm³, auch mit Beiwagen	St 1000 EUR	.	.	.	1
3541 12 130	- mit einem Hubraum von mehr als 50 cm³ bis 250 cm³	St 1000 EUR	.	.	.	1
3541 12 150	- - Motorroller	St 1000 EUR	.	.	.	1
3541 12 300	- - Andere Kraftträder	St 1000 EUR	.	.	.	1
3541 12 500	- mit einem Hubraum von mehr als 250 cm³ bis 500 cm³	St 1000 EUR	-	-	-	-
3541 12 700	- mit einem Hubraum von mehr als 500 cm³ bis 800 cm³	St 1000 EUR	-	-	-	-
3541 13 000	- mit einem Hubraum von mehr als 800 cm³	St 1000 EUR	.	.	.	1
	Andere Kraftträder; Beiwagen	St 1000 EUR	.	.	.	1
3541 20 300	Teile und Zubehör für Kraftträder und Beiwagen	St 1000 EUR	-	-	-	-
3541 20 900	- Sättel für Kraftträder (einschl. Mopeds)	St 1000 EUR	-	-	-	-
3542 10 300	- Andere Teile und Zubehör für Kraftträder	1000 EUR	77 667	80 082	91 100	17
3542 10 502	Zweiräder u.a. Fahrräder (einschl. Lastendreirädern), ohne Motor	St 1000 EUR	.	.	.	2
3542 10 504	- Zweiräder u.a. Fahrräder (einschl. Lastendreirädern), ohne Kugellager	St 1000 EUR	.	.	.	2
3542 10 505	- Mountain Bikes (einschl. All-Terrain-Bikes)	St 1000 EUR	296 288	216 040	260 593	12
3542 10 509	- - Touren-Räder	St 1000 EUR	39 706	32 159	38 210	8
	- - Sport-Räder	St 1000 EUR	121 891	120 481	148 459	7
	- - Andere Räder	St 1000 EUR	19 744	25 918	28 305	9
	Teile und Zubehör für Zweiräder u.a. Fahrräder, ohne Motor	St 1000 EUR	91 068	105 565	55 965	.
3542 20 130	- Rahmen, Gabeln und Teile für Fahrräder	St 1000 EUR	15 989	18 818	9 090	-
3542 20 150	- - Rahmen	St 1000 EUR	255 317	247 859	282 578	-
3542 20 190	- - Gabeln	St 1000 EUR	34 381	35 613	43 984	-
3542 20 230	- Teile für Fahrradrahmen und -gabeln; Freilaufzahnkränze; Teile für Bremsen (einschl. Bremsnaben), Pedale, Tretlager, Lenker, Gepäckträger, Kettenschaltungen u.a.	1000 EUR	9 940	12 289	9 927	14
3542 20 250	- Fahrradteile	St 1000 EUR	2 475 810	.	.	2
	- Felgen, Speichen, Naben für Fahrräder	St 1000 EUR	5 505	.	.	1
	- Felgen	kg 1000 EUR	.	.	.	1
	- Speichen	kg 1000 EUR	.	.	.	1

4 Produktion nach Güterarten - Deutschland

Melde-Nr.	Bezeichnung	Einheit	2. VJ 2004	1. VJ 2005	2. VJ 2005	2. VJ 2005 Anzahl Unternehmen
1	2	3	4	5	6	7
3542 20 270	- - Naben (ohne Bremsnaben)	St 1000 EUR	.	.	.	2
	- Bremsnaben, andere Bremsen für Fahrräder		.	.	.	
3542 20 330	- - Bremsnaben	St 1000 EUR	.	.	.	1
3542 20 390	- - Andere Bremsen	St 1000 EUR	.	.	.	1
3542 20 400	- Sättel für Fahrräder	St 1000 EUR	.	.	.	-
	- Pedale und Tretlager für Fahrräder		-	-	-	
3542 20 530	- - Pedale	Paar 1000 EUR	-	-	-	-
3542 20 550	- - Tretlager	St 1000 EUR	-	-	-	-
	- Lenker, Gepäckträger, Ketten-schaltungen für Fahrräder		-	-	-	
3542 20 630	- - Lenker	St 1000 EUR	.	.	.	2
3542 20 650	- - Gepäckträger	St 1000 EUR	.	.	.	2
3542 20 670	- - Kettenschaltungen	St 1000 EUR	.	.	.	-
	Rollstühle u.a. Fahrzeuge für Kranke und Körperbehinderte		-	-	-	
3543 11 300	- ohne Vorrichtung zur mechanischen Fortbewegung	St 1000 EUR	22 151 14 054	16 331 12 567	17 633 13 743	6
3543 11 900	- mit Motor oder anderer Vorrichtung zur mechanischen Fortbewegung	St 1000 EUR	5 091 16 017	4 794 13 002	4 956 14 713	10
3543 12 000	Teile und Zubehör für Rollstühle u.a. Fahrzeuge für Kranke und Körperbehinderte	1000 EUR	.	13 203	.	19
3543 90 000	Reparatur und Instandhaltung von Behindertenfahrzeugen	1000 EUR	.	609	.	3
	Fahrzeuge, a.n.g. (z.B. Schubkarren, einrädri- ge Handtransportfahrzeuge, Gespannfahrzeuge für Tiere)					
3550 10 001	- Einrädri- ge Handtransportgeräte (z.B. Schubkarren)	St 1000 EUR	.	70 169 1 209	109 045 1 744	3
3550 10 003	- Zweirädri- ge Handtransportgeräte (z.B. Sack-, Stech- und Fasskarren)	St 1000 EUR	1 604	97 177 3 465	97 109 3 303	11
	- Drei- und mehrrädri- ge Handtransportgeräte					
3550 10 004	- - bis 1 t Traglast	St 1000 EUR	503 448 51 485	467 761 52 767	366 492 53 652	29
3550 10 006	- - über 1 t Traglast	St 1000 EUR	.	.	.	3
3550 10 008	- Andere Fahrzeuge (z.B. Kutschen, Sulkis u.a. Gespannfahrzeuge für Tiere)	St 1000 EUR	.	.	.	1
3550 90 000	Reparatur und Instandhaltung von Fahrzeugen, a.n.g. (z.B. Schubkarren, einrädri- ge Handtransportfahrzeuge, Gespannfahrzeuge für Tiere; ohne Reparatur und Instandhaltung von Krafträdern)	1000 EUR	-	-	-	-
3599 00 000	Veredlung von Erzeugnissen dieser Güterabteilung	1000 EUR	.	.	.	3
	Möbel, Schmuck, Musikinstrumente, Sportgeräte, Spielwaren und sonstige Erzeugnisse					
	Möbel					
	Sitzmöbel					
	Sitze für Luft- und Kraftfahrzeuge; Drehstühle mit verstellbarer Sitzhöhe; andere Sitzmöbel, mit Gestell aus Metall					
3611 11 100	- Sitze für Luftfahrzeuge	1000 St 1000 EUR	.	.	.	2
3611 11 300	- Sitze für Kraftfahrzeuge	1000 St 1000 EUR	2 120 832 851	2 237 980 011	2 358 1 078 122	28
	- Drehstühle mit verstellbarer Sitzhöhe					
3611 11 550	- - gepolstert, mit Rückenlehne und mit Rollen oder Gleitern	1000 St 1000 EUR	398 80 651	446 85 192	412 79 376	35

4 Produktion nach Güterarten - Deutschland

Melde- Nr.	Bezeichnung	Einheit	2. VJ 2004	1. VJ 2005	2. VJ 2005	2. VJ 2005 Anzahl
						Unternehmen
1	2	3	4	5	6	7
3611 11 590	- - Andere Drehstühle mit verstellbarer Sitzhöhe	1000 St 1000 EUR	23 139	25 684	27 558	8
3611 11 750	- - Gepolsterte Sitzmöbel, mit Gestell aus Metall	1000 St 1000 EUR	233	235	246	20
3611 11 790	- - für Büros		26 488	26 008	26 629	
3611 11 790	- - Andere gepolsterte Sitzmöbel, mit Gestell aus Metall	1000 St 1000 EUR	225	282	300	21
3611 11 903	- - Nicht gepolsterte Sitzmöbel, mit Gestell aus Metall	1000 St 1000 EUR	9 532	9 669	9 190	
3611 11 903	- - Schulsitzmöbel (ohne Reihengestühl)		163	148	187	10
3611 11 909	- - in Liegen umwandelbare Sitzmöbel (ohne Garmöbel und Campingaus- stattungen)	1000 St 1000 EUR	5 180	4 722	6 029	
3611 12 103	- - Andere Sitzmöbel, mit Gestell aus Metall	1000 St 1000 EUR	253	284	255	38
3611 12 103	- - Sitzmöbel, vorwiegend mit Gestell aus Holz, Stuhlrohr, Korbweiden, Bambus o.ä. Stoffen		19 901	21 674	21 131	
3611 12 109	- - In Liegen umwandelbare Sitzmöbel (ohne Garmöbel und Campingaus- stattungen)					
3611 12 109	- - Mehrsitzige gepolsterte Anbauelemente (auch Sofas und Couches)	1000 St 1000 EUR	575	540	486	86
3611 12 109	- - Andere in Liegen umwandelbare Sitzmöbel	1000 St 1000 EUR	212 287	224 094	205 448	
3611 12 300	- - Sitzmöbel aus Stuhlrohr, Korbweiden, Bambus o.ä. Stoffen	1000 St 1000 EUR	640	289	.	3
3611 12 550	- - Gepolsterte Sitzmöbel, mit Gestell aus Holz	1000 St 1000 EUR	5	3	4	3
3611 12 550	- - für Büros		2 099	1 356	1 847	
3611 12 593	- - Andere gepolsterte Sitzmöbel, mit Gestell aus Holz	1000 St 1000 EUR	11	9	9	6
3611 12 593	- - Sessel (auch einsitzige gepolsterte Anbauelemente)		2 062	1 765	1 930	
3611 12 599	- - - Andere gepolsterte Sitzmöbel, mit Gestell aus Holz (ohne Sessel)	1000 St 1000 EUR	408	423	408	82
3611 12 599	- - Nicht gepolsterte Sitzmöbel, mit Gestell aus Holz	1000 St 1000 EUR	138 649	146 611	141 927	
3611 12 905	- - Gartenstühle und Gartenbänke	1000 St 1000 EUR	289	256	262	68
3611 12 907	- - Schulsitzmöbel (ohne Reihengestühl)	1000 St 1000 EUR	51 284	46 938	50 339	
3611 12 909	- - Andere nicht gepolsterte Sitz- möbel, mit Gestell aus Holz	1000 St 1000 EUR	25	14	18	7
3611 13 000	- - Garmöbel aus Kunststoff, andere Sitzmöbel, a.n.g.	1000 St 1000 EUR	1 946	1 060	1 710	
3611 14 100	- - Teile für Sitzmöbel	1000 St 1000 EUR	3	3	3	6
3611 14 330	- - aus Holz	1000 EUR	157	191	203	
3611 14 350	- - aus Metall	1000 EUR	59	63	54	34
3611 14 390	- - aus Kunststoff	1000 EUR	7 095	6 624	6 622	
3611 14 390	- - aus anderen Stoffen	1000 EUR	43	56	54	7
3611 20 000	- - Polsterung von Sitzmöbeln Büro- und Lademöbel	1000 EUR	1 660	1 681	1 973	
3612 11 100	- - Büromöbel aus Metall	1000 St 1000 EUR	15 823	16 248	16 034	39
3612 11 300	- - Zeichentische	1000 St 1000 EUR	124 829	94 959	107 891	33
3612 11 530	- - Metallschreibtische mit einer Höhe von 80 cm oder weniger	1000 St 1000 EUR	92 471	87 482	93 340	43
3612 11 550	- - Andere Metallmöbel mit einer Höhe von 80 cm oder weniger	1000 St 1000 EUR	28 595	33 115	34 299	20
3612 11 730	- - Metalltische	1000 St 1000 EUR	.	.	.	3
3612 11 750	- - Regale und andere Möbel	1000 St 1000 EUR	71	60	63	13
3612 11 950	- - Metallschränke mit einer Höhe von mehr als 80 cm	1000 St 1000 EUR	8 605	9 047	9 131	12
3612 11 950	- - mit Türen oder Rolläden	1000 St 1000 EUR	66	59	57	
3612 11 950	- - Andere Metallmöbel für Büros, mit einer Höhe von mehr als 80 cm	1000 St 1000 EUR	7 562	7 662	7 019	
3612 11 950	- - Raumteilende Möbelelemente	1000 St 1000 EUR	58	53	54	14
3612 11 950	- - -	1000 St 1000 EUR	23 737	22 813	23 939	
3612 11 950	- - -	1000 St 1000 EUR	10	11	11	7
3612 11 950	- - -	1000 St 1000 EUR	2	1	1	5

4 Produktion nach Güterarten - Deutschland

Melde- Nr.	Bezeichnung	Einheit	2. VJ 2004	1. VJ 2005	2. VJ 2005	2. VJ 2005 Anzahl
						Unternehmen
1	2	3	4	5	6	7
3612 11 990	- - Andere Metallmöbel für Büros, a.n.g.	1000 St 1000 EUR	103 32 304	88 30 096	88 34 100	13
3612 12 300	Büromöbel aus Holz - Holzschreibtische mit einer Höhe von 80 cm oder weniger	1000 St 1000 EUR	270 68 439	291 77 824	278 75 942	71
3612 12 530	- - Andere Holzmöbel für Büros, mit einer Höhe von 80 cm oder weniger - - Holztische	1000 St 1000 EUR	92 10 706	108 11 637	103 11 313	33
3612 12 550	- - Holzschränke, Regale u.a. Holzmöbel für Büros, mit einer Höhe von 80 cm oder weniger	1000 St 1000 EUR	152 35 970	201 40 164	203 42 179	54
3612 12 730	- - Holzschränke mit einer Höhe von mehr als 80 cm - - Raumteilende Möbelemente (kombinierte Systemschränkelemente)	1000 St 1000 EUR	68 19 422	64 15 815	63 15 674	46
3612 12 750	- - Holzschränke und -regale	1000 St 1000 EUR	176 40 614	239 48 019	255 48 902	53
3612 12 950	- - Andere Holzmöbel mit einer Höhe von mehr als 80 cm - - Andere kombinierbare Elemente	1000 St 1000 EUR	22 6 769	20 5 969	26 8 906	22
3612 12 990	- - Andere Holzmöbel für Büros	1000 St 1000 EUR	15 7 655	22 7 938	21 8 215	33
3612 13 000	Ladenmöbel aus Holz	1000 St 1000 EUR	102 177 933	106 174 846	117 198 133	146
3613 10 500	Küchermöbel aus Holz - Einbauküchenelemente	1000 St 1000 EUR	6 214 789 057	5 948 752 133	6 613 851 861	134
3613 10 900	- - Andere Holzmöbel für Küchen (z.B. Küchen-, Gaststätten-, Kantinen-, Spültische)	1000 St 1000 EUR	117 7 215	80 5 399	70 5 241	23
3614 11 001	Sonstige Möbel Metallmöbel, a.n.g. (ohne Büromöbel) - Schulmöbel (ohne Sitzmöbel)	1000 St 1000 EUR	97 7 635	87 6 991	108 8 083	14
3614 11 002	- Wohnmöbel	1000 St 1000 EUR	170 15 201	184 17 397	137 15 126	15
3614 11 003	- Bettstellen	1000 St 1000 EUR	7 9 683	5 5 700	8 9 617	6
3614 11 005	- Spezialmöbel für Läden	1000 St 1000 EUR	1 393 73 354	1 357 71 482	1 235 73 271	42
3614 11 007	- Möbel und Spezialanrichtungen für Laboratorien (z.B. Tische, Schränke, Trennwände, Abzugshauben, Spüleinrichtungen)	1000 St 1000 EUR	127 24 006	77 21 528	87 22 863	17
3614 11 009	- - Andere Metallmöbel, a.n.g.	1000 St 1000 EUR	3 598 171 114	2 879 168 115	3 823 167 233	90
3614 12 353	Schlaf-, Ess- und Wohnzimmernmöbel, aus Holz - Schlafzimmernmöbel - - Betten - - - Liegen (auch sog. französische Betten)	1000 St 1000 EUR	179 36 528	193 38 783	156 34 307	24
3614 12 359	- - - Andere Betten	1000 St 1000 EUR	258 44 787	294 48 030	268 45 845	54
3614 12 393	- - - Andere Schlafzimmernmöbel - - - Schlafzimmerschränke	1000 St 1000 EUR	1 166 174 380	1 261 189 583	1 185 181 443	79
3614 12 399	- - - Andere Schlafzimmernmöbel (z.B. Frisierkommoden, Nachttische)	1000 St 1000 EUR	1 911 107 485	1 784 96 690	1 727 94 528	51
3614 12 501	- Ess- und Wohnzimmernmöbel - - Wohn- und Esszimmertische	1000 St 1000 EUR	146 36 566	196 41 035	155 36 833	48
3614 12 503	- - - Andere Tische (Kleintische)	1000 St 1000 EUR	48 2 612	58 3 742	42 2 294	12
3614 12 505	- - Wohnzimmerschränke, Bücherschränke	1000 St 1000 EUR	179 47 859	185 37 684	185 38 917	51
3614 12 506	- - Schrankwände (auch als Raumteiler)	1000 St 1000 EUR	838 118 872	900 121 521	982 130 827	62
3614 12 509	- - - Andere Ess- und Wohnzimmernmöbel (z.B. Sideboards)	1000 St 1000 EUR	771 46 811	1 054 60 506	961 57 983	58
3614 13 030	Holzmöbel, a.n.g. - Badezimmermöbel	1000 St 1000 EUR	908 71 046	1 025 76 346	1 050 82 778	49
3614 13 050	- Gartenmöbel	1000 St 1000 EUR	10 1 426	10 658	14 1 446	11

4 Produktion nach Güterarten - Deutschland

Melde-Nr.	Bezeichnung	Einheit	2. VJ 2004	1. VJ 2005	2. VJ 2005	2. VJ 2005 Anzahl Unternehmen
1	2	3	4	5	6	7
3614 13 093	- Garderobermöbel, Schuhschränke, Schuhregale	1000 St 1000 EUR	505 34 508	508 35 709	378 28 956	40
3614 13 095	- Schulmöbel (ohne Sitzmöbel)	1000 St 1000 EUR	110 15 706	79 15 373	69 13 542	15
3614 13 097	- Möbel für Laboratorien aus Holz (z.B. Tische, Schränke, Trennwände)	1000 St 1000 EUR	28 31 939	50 17 892	41 27 619	9
3614 13 099	- Andere Holzmöbel, a.n.g.	1000 St 1000 EUR	871 42 846	1 011 43 983	1 010 44 632	54
3614 14 330	- Kunststoffmöbel	1000 St	100	170	149	4
3614 14 350	- Badezimmermöbel	1000 EUR	2 597	4 144	3 696	
3614 14 390	- Gartermöbel	1000 St 1000 EUR	972 14 030	336 7 567	232 5 753	3
3614 14 500	- Andere Kunststoffmöbel	1000 St 1000 EUR	43 .	40 2 172	36 2 110	6
	Möbel aus anderen Stoffen (einschl. Stuhlrohr, Korbweide, Bambus o.ä. Stoffen)	1000 St 1000 EUR	51 5 535	31 3 517	29 4 061	5
	Teile für Möbel (ohne solche für Sitzmöbel)					
3614 15 300	- aus Metall	1000 EUR	85 694	91 639	90 829	83
3614 15 500	- aus Holz	1000 EUR	160 240	163 790	169 582	136
3614 15 905	- aus Kunststoff	1000 EUR	52 625	53 420	55 943	60
3614 15 909	- aus anderen Stoffen	1000 EUR	8 331	8 927	8 904	8
3614 20 000	Veredlung von neuen Möbeln (ohne Polsterung von Sitzmöbeln)	1000 EUR	.	.	.	6
3614 90 000	Reparatur, Restaurierung und Renovierung von Möbeln	1000 EUR	.	.	.	7
3615 11 005	- Sprungrahmen	1000 St	97	94	94	6
3615 11 009	- mit Federung	1000 EUR	2 642	2 723	2 742	
	- Andere Sprungrahmen	1000 St 1000 EUR	874 40 458	1 099 46 653	879 38 122	20
3615 12 300	Auflegematratten					
	- aus Zellkautschuk, auch überzogen (Latex)	1000 St 1000 EUR	98 10 965	92 13 091	77 10 235	20
3615 12 500	- aus Zellkunststoff, auch überzogen (Polyurethan)	1000 St 1000 EUR	401 35 073	605 54 828	512 47 700	25
3615 12 700	- aus anderen Stoffen mit Federkern	1000 St 1000 EUR	982 61 523	1 112 71 171	925 60 038	32
	- Andere Auflegematratten aus anderen Stoffen					
3615 12 905	- - Wollmatratzen	1000 St 1000 EUR	11 .	9 .	9 .	3
3615 12 909	- - Andere Auflegematratten aus anderen Stoffen	1000 St 1000 EUR	132 .	120 .	109 .	12
3621 10 000	Schmuck u.ä. Erzeugnisse					
	Münzen	t 1000 EUR	751 8 591	881 9 846	945 9 460	9
3622 11 100	Schmuck, Gold- und Silberschmiedewaren (ohne Phantasieschmuck)					
	- Bearbeitete Zuchtperlen (nicht aufgereiht, montiert oder gefasst)	g 1000 EUR	- -	- -	- -	-
3622 11 300	- Bearbeitete Diamanten, weder montiert noch gefasst	Kt 1000 EUR	. .	- -	. .	1 1
	darunter zum Absatz bestimmt		.	-	.	
3622 11 500	Edelsteine (ohne Diamanten), anders bearbeitet als nur gesägt oder grob geformt	g 1000 EUR	42 394 3 689	2
3622 11 700	Bearbeitete synthetische oder rekonstituierte Steine (nicht aufgereiht, montiert oder gefasst)	g 1000 EUR	2
3622 12 300	Bearbeitete Industriediamanten (nicht nur gesägt, gespalten oder rau geschliffen), weder montiert noch gefasst	Kt 1000 EUR	- -	- -	- -	-
3622 12 500	Staub und Pulver von Edelsteinen, Schmucksteinen oder synthetischen Steinen	g 1000 EUR	- -	- -	- -	-

4 Produktion nach Güterarten - Deutschland

Melde-Nr.	Bezeichnung	Einheit	2. VJ 2004	1. VJ 2005	2. VJ 2005	2. VJ 2005 Anzahl Unternehmen
1	2	3	4	5	6	7
3622 13 301	Schmuckwaren, Gold- und Silberschmiedewaren, Teile dafür - Schmuckwaren und Teile dafür, aus Edelmetallen oder Edelmetallplattierungen - aus Silber, auch mit anderen Edelmetallen überzogen oder plattiert	1000 EUR	14 364	13 556	14 236	32
3622 13 303	- aus Gold, auch mit anderen Edelmetallen überzogen oder plattiert	1000 EUR	89 991	79 736	87 156	58
3622 13 305	- aus Platin oder Platinbeimetalen, auch mit anderen Edelmetallen überzogen oder plattiert	1000 EUR	5 951	3 878	5 101	19
3622 13 307	- aus Edelmetallplattierungen auf unedlen Metallen	1000 EUR	4 742	5 284	5 969	14
3622 13 513	- Gold- und Silberschmiedewaren aus Silber, aus anderen Edelmetallen und aus Edelmetallplattierungen auf unedlen Metallen - aus Silber, auch mit anderen Edelmetallen überzogen oder plattiert					
3622 13 515	- Essbestecke u.a. Tischgeräte (z.B. Schöpfkellen, Schaumkellen, Tortenheber etc.)	1000 EUR	1 662	1 207	1 462	3
3622 13 517	- Tafelgeschirr u.ä. (z.B. Schalen, Platten etc.)	1000 EUR	1 106	577	1 427	4
3622 13 530	- Andere Silberschmiedewaren und Teile dafür	1000 EUR	182	241	188	4
3622 13 550	- aus anderen Edelmetallen, auch mit Edelmetallen überzogen oder plattiert	1000 EUR	.	.	.	1
3622 14 300	- aus Edelmetallplattierungen auf unedlen Metallen (z.B. Essbestecke, Tafelgeschirr u.ä. Tischgeräte)	1000 EUR	2 144	2 170	1 950	5
3622 14 500	Andere Waren aus Edelmetallen oder Edelmetallplattierungen (ohne Katalysatoren)	kg 1000 EUR	.	.	.	2
3622 14 700	Waren aus echten Perlen oder Zuchtperlen, aus Edelsteinen, Schmucksteinen, synthetischen oder rekonstituierten Steinen	g 1000 EUR	.	.	.	2
3622 20 000	Katalysatoren in Form von Geweben oder Gittern, aus Platin	kg 1000 EUR	-	-	-	-
3630 11 100	Umarbeitung von Edelsteinen und Schmuck Musikinstrumente Klaviere u.a. Saiteninstrumente mit Klaviatur	1000 EUR	.	-	-	-
3630 11 300	- Klaviere mit aufrecht stehendem Rahmen	St 1000 EUR	2 157 11 388	2 046 10 945	1 976 10 632	11
3630 11 500	- Flügel	St 1000 EUR	580 15 026	705 19 245	840 20 784	10
3630 12 350	- Cembalos u.a. Saiteninstrumente mit Klaviatur	St 1000 EUR	-	-	-	-
3630 12 390	- Streichinstrumente	St 1000 EUR	.	.	.	1
3630 12 500	- Geigen	St 1000 EUR	.	.	.	-
3630 12 900	- Andere Streichinstrumente	St 1000 EUR	-	-	-	-
3630 13 100	- Gitarren	St 1000 EUR	.	.	.	1
3630 13 300	- Harfen u.a. Saiteninstrumente	St 1000 EUR	.	.	.	-
3630 13 500	- Orgeln (mit Pfeifen und Klaviatur); Harmonien u.ä. Musikinstrumente mit Klaviatur und durchschlagenden Metallzungen	St 1000 EUR	13 2 344	23 3 063	9 762	5
3630 13 500	- Akkordeons u.ä. Musikinstrumente	St 1000 EUR	.	.	.	2
3630 13 500	- Mundharmonikas	St 1000 EUR	.	.	.	1

4 Produktion nach Güterarten - Deutschland

Melde-Nr.	Bezeichnung	Einheit	2. VJ 2004	1. VJ 2005	2. VJ 2005	2. VJ 2005 Anzahl Unternehmen
1	2	3	4	5	6	7
3630 14 101	- Blechblasinstrumente - - Trompeten, Kornette, Flügelhörner	St 1000 EUR	1 930 1 003	1 869 952	2 215 1 181	4
3630 14 103	- - Posaunen	St 1000 EUR	.	.	.	3
3630 14 105	- - Waldhörner, Tenorhörner, Baritonhörner, Althörner	St 1000 EUR	1 603 2 579	1 633 2 147	1 652 2 350	5
3630 14 107	- - Tuben	St 1000 EUR	759 2 419	587 1 828	608 1 859	4
3630 14 109	- - Andere Blechblasinstrumente	St 1000 EUR	1 025 262	1 001 201	778 164	4
3630 14 401	- Andere Blasinstrumente - - Blockflöten	St 1000 EUR	270 056 1 777	.	303 021 1 823	4
3630 14 404	- - Klarinetten, Saxophone	St 1000 EUR	.	.	.	4
3630 14 407	- - Fagotte, Oboen	St 1000 EUR	838 1 920	621 1 696	757 1 863	4
3630 14 409	- - Andere Blasinstrumente, a.n.g.	St 1000 EUR	5 261 555	.	2 938 453	4
	Musikinstrumente, bei denen der Ton elektrisch erzeugt wird oder elektrisch verstärkt werden muss (ohne Schlaginstrumente)					
3630 15 100	- Orgeln	St 1000 EUR	-	-	-	-
3630 15 330	- Digital-Pianos und Synthesizer, mit Klaviatur	St 1000 EUR	-	-	-	-
3630 15 370	- - Digital-Pianos	St 1000 EUR	-	-	-	-
3630 15 400	- - Synthesizer	St 1000 EUR	-	-	-	-
3630 15 400	- Keyboards u.a. elektrische Musikinstrumente, mit Klaviatur	St 1000 EUR	-	-	-	-
3630 15 500	- Elektrische Gitarren	St 1000 EUR	.	.	.	1
3630 15 900	- Andere elektrische Musikinstrumente, a.n.g.	St 1000 EUR	-	-	-	-
3630 16 300	Schlaginstrumente	St 1000 EUR	147 489 2 923	155 435 3 110	.	4
3630 16 500	Spieldosen, Orchestrien, Drehorgeln, Lockpfeifen, Signalpfeifen u.a. Musikinstrumente, a.n.g.	St 1000 EUR	.	.	.	3
3630 17 300	Metronome, Stimmgabeln und Stimpfpfeifen; Musikwerke für Spieldosen	St 1000 EUR	.	.	.	1
3630 17 500	Musiksaiten	St 1000 EUR	.	.	.	1
	Teile und Zubehör für Musikinstrumente					
3630 18 130	- für Klaviere	1000 EUR	6 089	6 270	5 756	9
3630 18 150	- für Orgeln, für Harmonien u.ä. Musikinstrumente, mit Klaviatur	1000 EUR	4 048	3 850	4 092	5
3630 18 170	- für Musikinstrumente, bei denen der Ton elektrisch erzeugt wird oder elektrisch verstärkt werden muss	1000 EUR	-	-	-	-
3630 18 300	- für Saiteninstrumente	1000 EUR	3 759	3 436	3 857	7
3630 18 950	- für Blasinstrumente	1000 EUR	2 312	1 964	2 933	12
3630 18 970	- für andere Musikinstrumente (oh. solche für Blasinstrumente)	1000 EUR	.	.	.	7
3630 91 000	Installation von Musikinstrumenten	1000 EUR	-	-	-	-
3630 92 000	Reparatur und Instandhaltung von Musikinstrumenten	1000 EUR	3 477	1 799	5 115	23
	Sportgeräte					
	Ski und Skiausrüstungen für den Wintersport; Schlittschuhe und Rollschuhe, Teile dafür					
3640 11 330	- Langlaufski	Paar 1000 EUR	-	-	-	-
3640 11 350	- Andere Ski	Paar 1000 EUR	.	.	.	1

4 Produktion nach Güterarten - Deutschland

Melde-Nr.	Bezeichnung	Einheit	2. VJ 2004	1. VJ 2005	2. VJ 2005	2. VJ 2005 Anzahl Unternehmen
1	2	3	4	5	6	7
3640 11 370	- Skibindungen und andere Skiausrüstungen für den Wintersport	1000 EUR	3 030	2 774	3 000	6
3640 11 530	- Schlittschuhe (einschl. Stiefel mit fest angebrachten Schlittschuhen)	Paar 1000 EUR	- -	- -	- -	-
3640 11 550	- Rollschuhe (einschl. Stiefel mit fest angebrachten Rollschuhen)	Paar 1000 EUR	- -	- -	- -	-
3640 11 570	- Teile und Zubehör für Schlitt- und Rollschuhe	1000 EUR	-	-	-	-
3640 12 000	- Wasserski, Surfbretter, Windsurfer und andere Ausrüstungen, für den Wassersport	1000 EUR	646	.	549	4
3640 13 003	- Geräte und Ausrüstungsgegenstände für Gymnastik	1000 EUR	25 754	35 893	37 568	15
3640 13 005	- für Leicht- oder Schwerathletik Spezialsporthandschuhe; Ball- und Freiluftsportgeräte, a.n.g.	1000 EUR	4 184	3 427	3 682	8
3640 14 100	- Spezialsporthandschuhe aus Leder oder rekonstituiertem Leder	Paar 1000 EUR	- -	- -	- -	-
3640 14 300	- Golfschläger und andere Golfaustrüstungen	1000 EUR	-	-	-	-
3640 14 500	- Geräte und Ausrüstungen, für Tischtennis	1000 EUR	.	.	.	4
3640 14 630	- Tennisschläger, Federball- u.ä. Schläger, auch ohne Bespannung	St 1000 EUR	- -	- -	- -	-
3640 14 650	- - Tennisschläger	St 1000 EUR	- -	- -	- -	-
3640 14 800	- Bälle (ohne Golf- und Tischtennisbälle)	1000 St 1000 EUR	2
3640 14 903	- Andere Geräte u. Ausrüstungsgegenstände, für andere Sportarten oder Freiluftspiele	1000 EUR	28 264	18 238	30 972	21
3640 14 909	- - Schaukeln und Rutschen u.a. Spielplatzgeräte	1000 EUR	11 743	9 610	11 785	22
3640 15 300	- - Andere Geräte und Ausrüstungsgegenstände, für andere Sportarten oder Freiluftspiele, a.n.g.	1000 EUR	1 604	1 220	1 556	3
3640 15 500	- Angelruten u.a. Angelgerät; andere Ausrüstungsgegenstände für Jagd oder Sportfischerei, a.n.g.	1000 EUR	893	915	899	3
3640 90 000	- Angelruten, Angelhaken und Angelrollen	1000 EUR	.	.	.	1
3650 11 000	- Installation, Reparatur und Instandhaltung von Sportgeräten, nicht für den Haushalt Spielwaren	St 1000 EUR	26 179 4 394	24 517 1 584	32 049 2 838	4
3650 12 300	- Puppen, nur Nachbildungen von Menschen darstellend	St 1000 EUR	820 002 14 414	949 619 .	1 041 422 .	5
3650 12 530	- Spielzeug, Tiere oder nichtmenschliche Wesen darstellend	St 1000 EUR	746 877 3 843	896 917 4 481	763 819 3 507	5
3650 12 550	- Füllmaterial enthaltend	St 1000 EUR	11 002 757 3 374	13 192 438 3 806	3 556 -	4
3650 12 590	- aus Holz	St 1000 EUR	- -	- -	- -	-
3650 12 550	- aus Kunststoff	St 1000 EUR	- -	- -	- -	-
3650 12 590	- aus anderen Stoffen	St 1000 EUR	- -	- -	- -	-
3650 13 300	- Teile und Zubehör für Puppen	1000 EUR	.	.	.	2
3650 13 500	- Bekleidung und Bekleidungs- zubehör, Schuhe und Kopfbedeckungen	1000 EUR	843	133	.	3
3650 20 300	- Andere Teile und Zubehör, für Puppen	1000 EUR	54 074	24 895	31 388	20
3650 20 300	- Elektrische Eisenbahnen (einschl. Schienen, Signalen u.a. Zubehör)	1000 EUR				

4 Produktion nach Güterarten - Deutschland

Melde- Nr.	Bezeichnung	Einheit	2. VJ 2004	1. VJ 2005	2. VJ 2005	2. VJ 2005
						Anzahl Unternehmen
1	2	3	4	5	6	7
3650 20 550	Maßstabgetreu verkleinerte Modelle zum Zusammenbauen, auch mit Antrieb (ohne elektrische Eisenbahnen) - aus Kunststoff	St 1000 EUR	1 081 344 6 034	1 260 991 6 970	.	8
3650 20 590	- aus anderen Stoffen	St 1000 EUR	.	.	6 020	1
3650 20 930	Andere Bausätze u. Baukastenspielzeug - aus Holz	St 1000 EUR	286 541	282 208	309 418	5
3650 20 950	- aus Kunststoff	St 1000 EUR	412 770	526 207	438 225	5
3650 20 990	- aus anderen Stoffen	St 1000 EUR	.	3 081	3 688	-
3650 31 300	Anderes Spielzeug (einschl. Musikspielzeuginstrumenten) - Puppenwagen	St 1000 EUR	.	.	.	1
3650 31 500	- Spielfahrzeuge, zum Besteigen und Fortbewegen durch Kinder geeignet	St 1000 EUR	523 156 20 140	907 454 23 753	729 183 19 646	7
3650 32 500	Puzzles - aus Holz	St 1000 EUR	-	-	-	-
3650 32 900	- aus anderen Stoffen	St 1000 EUR	.	.	.	2
3650 33 100	Anderes Spielzeug, a.n.g. - Musikspielzeuginstrumente und -geräte	St 1000 EUR	.	-	.	1
3650 33 300	- Anderes Spielzeug, in Zusammenstellungen oder auf Unterlagen u.ä. aufgemacht	St 1000 EUR	.	-	.	4
3650 33 430	- Spielzeug und Modelle, mit eingebautem Motor - - aus Kunststoff	St 1000 EUR	.	41 853	60 419	3
3650 33 490	- - aus anderen Stoffen	St 1000 EUR	.	.	.	1
3650 33 500	- Spielzeugwaffen	St 1000 EUR	-	-	-	-
3650 33 630	- Anderes Spielzeug aus Kunststoff, Kautschuk und Spinnstoffen - - aus Kunststoff	1000 EUR	78 121	71 337	85 100	35
3650 33 650	- - aus Kautschuk	1000 EUR	.	.	.	1
3650 33 670	- - aus Spinnstoffen	1000 EUR	-	-	-	-
3650 33 730	- Anderes Spielzeug aus Metall und aus anderen Stoffen - - Miniaturmodelle aus Metall, im Spritzgussverfahren hergestellt	1000 EUR	.	.	.	1
3650 33 750	- - Anderes Spielzeug aus Metall	1000 EUR	930	858	1 052	3
3650 33 790	- - Anderes Spielzeug aus anderen Stoffen	1000 EUR	6 425	6 782	5 434	11
3650 41 000	Spielkarten	t 1000 EUR	.	.	.	2
3650 42 000	Videospiele für Fernsehempfangsgeräte	St 1000 EUR	-	-	-	-
3650 43 100	Billardspiele und Zubehör	St 1000 EUR	.	.	.	1
3650 43 300	Spiele, mit Münzen oder Spielmarken betrieben (ohne Kegelanlagen), Teile dafür	St 1000 EUR	68 778 38 876	60 378 44 994	55 105 45 075	6
3650 43 550	Elektrische Auto-Rennspiele, die den Charakter von Gesellschaftsspielen haben	St 1000 EUR	-	-	-	-
3650 43 590	Andere Gesellschaftsspiele	1000 EUR	6 001	5 807	5 572	6
3650 90 000	Installation, Reparatur und Instandhaltung von automatischen Kegel- und Bowlingbahnen u.a. Spielgeräten und -einrichtungen	1000 EUR	849	.	.	1
3661 10 300	Phantasieschmuck - Manschettenknöpfe u.ä. Knöpfe	1000 EUR	.	.	.	2

4 Produktion nach Güterarten - Deutschland

Melde- Nr.	Bezeichnung	Einheit	2. VJ 2004	1. VJ 2005	2. VJ 2005	2. VJ 2005 Anzahl
						Unternehmen
1	2	3	4	5	6	7
3661 10 503	- Anderer Phantasieschmuck, aus un- edlen Metallen, auch versilbert, vergoldet oder platiniiert, Imitationsschmuck u.ä.	1000 EUR	1 817	1 876	1 497	6
3661 10 505	- Versilbert, vergoldet oder platiniiert	1000 EUR	3 567	4 333	3 994	8
3661 10 507	- Anderer Phantasieschmuck aus unedlen Metallen	1000 EUR	.	.	.	4
3661 10 900	- Glas-, Kunststoff- u.a. Imitations-Schmuckhalbfabrikate und -Schmuck (nach Gablonzer Art), in Verbindung mit unedlen Metallen	1000 EUR 1000 EUR	-	-	-	-
3662 11 100	- Anderer Phantasieschmuck, a.n.g. Besen und Bürsten	1000 St	.	.	.	3
3662 11 300	- Besen, aus Reisig oder anderen pflanzlichen Stoffen, gebunden, auch mit Stiel	1000 EUR	.	.	.	1
3662 11 505	- Von Hand zu führende mechanische Fußbodenkehrer ohne Motor	1000 St 1000 EUR	.	.	.	13
3662 11 509	- Bürstenwaren für die Straßen- und Haushaltsreinigung (einschl. Schuh- und Kleiderbürsten); Bürsten für die Tierpflege	1000 St 1000 EUR	1 636 4 170	2 331 4 249	2 294 4 622	17
3662 11 900	- für die Straßenreinigung und für die Tierpflege	1000 St 1000 EUR	10 681 10 357	10 609 11 845	10 781 10 857	11
3662 12 100	- Andere Besen und Bürsten, a.n.g.	1000 St 1000 EUR	3 377 5 176	3 686 5 243	3 585 5 313	6
3662 12 350	- Zahnbürsten	1000 St 1000 EUR	113 658 32 416	123 233 32 576	128 155 33 592	3
3662 12 370	- Rasierpinsel, Haar- u.a. Bürsten zur Körperpflege	1000 St 1000 EUR	1 096 1 282	935 1 152	961 1 192	13
3662 12 500	- für die Körperpflege (ohne Haarbürsten)	1000 St 1000 EUR	11 570 3 533	11 445 2 812	10 401 3 039	11
3662 12 700	- Pinsel für Kunstmaler und Schreibpinsel	1000 St 1000 EUR	21 221 7 306	13 229 6 017	20 680 6 834	14
3662 13 330	- Pinsel zum Auftragen von kosmetischen Erzeugnissen	1000 St 1000 EUR	153 935 17 477	161 404 19 223	166 565 19 523	5
3662 13 350	- Bürsten und Pinsel zum Auftragen von Anstrichfarben, Lack o.dgl.	1000 St 1000 EUR	313 588	304 497	346 561	7
3662 13 500	- Bürsten (z.B. Deckenbürsten)	1000 St 1000 EUR	9 869 4 803	7 971 3 469	7 137 4 309	4
3662 13 700	- Pinsel	1000 St 1000 EUR	52 409 13 234	39 977 8 985	28 761 10 270	21
3663 10 000	- Bürsten, die Teile von Maschinen, Apparaten oder Fahrzeugen sind	1000 St 1000 EUR	54 212 61 786	45 308 52 822	54 424 65 159	8
3663 21 130	- Karusselle, Luftschaukeln, Schieß- buden u.a. Geräte und Ausrüstungen für das Schaustellergewerbe	1000 EUR	17 078	11 782	17 826	8
3663 21 150	- Schreibgeräte	1000 St 1000 EUR	13 789 16 251	8 383 15 281	8 652 21 460	3
3663 21 170	- Kugelschreiber	1000 St 1000 EUR	24 434	18 356	27 510	11
3663 21 190	- mit Schaft oder Kappe aus Edelmetallen oder Edelmetallplattierungen (ohne solche mit Tinte)	1000 St 1000 EUR	86 078 21 818	88 933 21 886	84 326 19 663	3
3663 21 300	- mit austauschbarer Mine	1000 St 1000 EUR	9 156 1 347	5 824 896	11 803 1 427	14
3663 22 300	- Andere Kugelschreiber	1000 St 1000 EUR	164 688 36 704	143 816 32 925	154 339 33 650	8
3663 21 500	- Schreiber und Markierstifte, mit Filzspitze oder anderer poröser Spitze	1000 St 1000 EUR	3 563 13 440	3 004 11 412	2 952 .	3
3663 21 700	- Füllbleistifte (Dreh- und Druckstifte)	1000 St 1000 EUR	308 682	300 709	258 603	3
3663 22 300	- Füllfederhalter u.a. Füllhalter, zum Zeichnen mit Tusche	1000 St 1000 EUR	308 682	300 709	258 603	3

4 Produktion nach Güterarten - Deutschland

Melde-Nr.	Bezeichnung	Einheit	2. VJ 2004	1. VJ 2005	2. VJ 2005	2. VJ 2005 Anzahl Unternehmen
1	2	3	4	5	6	7
3663 22 550	- Andere Füllfederhalter u.a. Füllhalter - mit Schaft oder Kappe aus Edelmetallen oder Edelmetallplattierungen	1000 St 1000 EUR	110 .	94 7 621	97 8 862	5
3663 22 590	- Andere Füllfederhalter u.a. Füllhalter (ohne solche zum Zeichnen mit Tusche)	1000 St 1000 EUR	4 605 9 212	4 014 9 215	5 518 10 169	7
3663 23 100	- Zusammenstellungen von Kugelschreibern, Füllhaltern und/oder Füllbleistiften	kg 1000 EUR	88 235 1 862	52 731 930	81 666 1 724	5
3663 23 350	- Minen für Kugelschreiber, aus Kugeln und Tintenbehälter bestehend - mit Tinte	1000 St 1000 EUR	6 196 6 106	2
3663 23 390	- Andere Minen für Kugelschreiber	1000 St 1000 EUR	10 470 2 726	12 079 2 715	10 471 3 093	3
3663 23 530	- Schreibfedern und Schreibfederspitzen	1000 St 1000 EUR	2
3663 23 550	- Teile von Kugelschreibern, Füllhaltern, Füllbleistiften u.dgl. Blei-, Kopier- und Farbstifte, Griffel, Minen für Stifte, Pastellstifte, Zeichenkohle, Schreib- oder Zeichenkreide und Schneiderkreide	1000 EUR	22 291	20 139	19 256	22
3663 24 100	- Stifte mit festem Schutzmantel (Blei-, Kopier- und Farbstifte)	1000 St 1000 EUR	107 449 13 991	82 623 10 927	109 217 13 610	5
3663 24 300	- Minen für Stifte	1000 St 1000 EUR	2
3663 24 500	- Schreib- oder Zeichenkreide, Schneiderkreide u.ä.	kg 1000 EUR	149 611 1 517	158 699 1 493	196 276 2 126	6
3663 25 100	Schiefertafeln und Tafeln zum Schreiben oder Zeichnen; Datumstempel, Petschafte, Nummernstempel u.dgl.; Farbbänder für Schreibmaschinen u.ä. Farbbänder; Stempelkissen - Schiefertafeln und Tafeln zum Schreiben oder Zeichnen, auch gerahmt	1000 St 1000 EUR	37 3 306	35 3 617	41 3 627	12
3663 25 300	- Datumstempel, Petschafte, Nummernstempel u.ä. Waren; Zusammensetzstempel und Druckkästen, für den Handgebrauch	1000 EUR	4 916	5 600	4 883	20
3663 25 500	- Stempelkissen, auch getränkt, auch mit Schachteln	1000 St 1000 EUR	2
3663 25 701	- Farbbänder für Schreibmaschinen u.ä. Farbbänder, mit Tinte oder anders für Abdrucke präpariert, auch auf Spulen oder in Kassetten - aus Gewebe mit einer Breite bis 220 mm, auf Spule	1000 St 1000 EUR	2
3663 25 703	- aus Gewebe mit einer Breite bis 220 mm, in Kassette	1000 St 1000 EUR	2
3663 25 705	- aus anderem Material mit einer Breite bis 220 mm, auf Spule oder in Kassette	1000 St 1000 EUR	1
3663 25 707	- Farbtücher, mit einer Breite von mehr als 220 mm (Drucktücher)	1000 St 1000 EUR	7 144	3 45	3 48	3
3663 31 300	Schirme; Stöcke, Peitschen u.ä. Waren; - Regenschirme und Sonnenschirme (einschl. Stockschrime, Gartenschirme u.ä. Waren)	1000 St 1000 EUR	124 13 118	71 6 625	103 13 409	10
3663 31 500	- Gehstöcke, Sitzstöcke, Peitschen, Reitpeitschen u.ä. Waren	1000 St 1000 EUR	2
3663 32 000	Teile, Ausstattungen und Zubehör für Schirme, Stöcke und Peitschen Knöpfe	1000 EUR	756	552	786	3
3663 33 330	- Druckknöpfe und Teile dafür	1000 St 1000 EUR	572 100 15 134	571 723 15 395	580 056 14 503	4
3663 33 350	- Knöpfe aus Kunststoff, nicht mit Spinnstoffen überzogen	1000 St 1000 EUR	80 043 5 046	63 951 3 164	65 417 4 657	8

4 Produktion nach Güterarten - Deutschland

Melde- Nr.	Bezeichnung	Einheit	2. VJ 2004	1. VJ 2005	2. VJ 2005	2. VJ 2005 Anzahl
						Unternehmen
1	2	3	4	5	6	7
3663 33 370	- Knöpfe aus unedlen Metallen, nicht mit Spinnstoffen überzogen	1000 St 1000 EUR	99 682 3 206	78 442 2 298	82 228 3 617	5
3663 33 390	- Andere Knöpfe	1000 St 1000 EUR	.	.	.	1
3663 33 503	Reißverschlüsse - mit Zähnen aus unedlen Metallen	1000 m 1000 St 1000 EUR	2 392 6 620 5 182	1 995 5 490 3 640	2 272 6 330 5 131	3
3663 33 505	- mit Zähnen aus Kunststoff	1000 m 1000 St 1000 EUR	11 672 26 439 10 567	11 350 20 855 10 417	12 120 19 898 11 425	4
3663 34 300	Knopfformen und andere Knopfteile; Knopffrohlinge	kg 1000 EUR	.	.	.	2
3663 34 500	Teile für Reißverschlüsse (einschl. Bändern und Streifen)	1000 EUR	.	.	.	2
3663 40 000	Linoleum; Fußbodenbeläge, aus einer Spinnstoffunterlage mit einer Deckschicht oder einem Überzug bestehend, auch zugeschnitten	1000 m ² 1000 EUR	.	.	.	2
3663 50 300	Menschenhaare; Wolle, Tierhaare u.a. Spinnstoffe, für die Herstellung von Perücken u.ä. Waren zugerichtet	1000 EUR	.	.	.	1
3663 50 500	Perücken, Bärte, Augenbrauen, Augenwimpern u.dgl., aus Menschenhaaren, Tierhaaren oder Spinnstoffen; Waren aus Menschenhaaren, a.n.g.	1000 EUR	2 813	3 208	2 822	5
3663 61 100	Feuerzeuge, andere Anzünder, Pfeifen, Teile dafür; Erzeugnisse aus leicht entzündlichen Stoffen; Zündhölzer; flüssige Brennstoffe und brennbare Flüssiggase für Feuerzeuge oder Anzünder	1000 St 1000 EUR	.	.	.	3
3663 61 300	- Pfeifen und Pfeifenköpfe	St 1000 EUR	.	.	.	1
3663 61 500	- Zigarren- und Zigarettenspitzen und Teile dafür; Teile für Tabakpfeifen	t 1000 EUR	5 105	650 2 697	495 2 106	3
3663 61 700	- Pfeifenrohformen aus Wurzelholz oder anderem Holz	kg 1000 EUR	-	-	-	-
3663 62 100	Zündmetalllegierungen, Erzeugnisse aus leicht entzündlichen Stoffen; Teile für Anzünder	kg 1000 EUR	3 023 880 4 168	4 493 098 4 309	3 321 866 4 103	4
3663 62 300	- Teile für Anzünder (ohne Feuersteine und Dochte)	1000 EUR	-	-	-	-
3663 63 000	Zündhölzer (ohne Feuerwerkskörper und andere pyrotechnische Artikel)	kg 1000 EUR	-	-	-	-
3663 64 000	Flüssige Brennstoffe und brennbare Flüssiggase für Feuerzeuge oder Anzünder, in Behältnissen mit einem Fassungsvermögen von 300 cm ³ oder weniger	St 1000 EUR	.	.	.	1
3663 71 303	Andere Erzeugnisse, a.n.g. Weihnachtsartikel	1000 EUR	2 152	48	741	4
3663 71 309	- aus Glas	1000 EUR	202	413	668	4
3663 71 505	- aus anderen Stoffen	1000 EUR	6 283	8 337	4 791	8
3663 71 509	Festartikel für andere Feste, Karnevals- o.a. Unterhaltungs- artikel	1000 EUR	375	3 560	1 317	6
3663 72 300	Kinderwagen	St 1000 EUR	36 814 9 767	30 922 8 489	35 293 9 031	4
3663 72 500	Teile für Kinderwagen	1000 EUR	2 799	2 820	2 610	6

4 Produktion nach Güterarten - Deutschland

Melde-Nr.	Bezeichnung	Einheit	2. VJ 2004	1. VJ 2005	2. VJ 2005	2. VJ 2005 Anzahl Unternehmen
1	2	3	4	5	6	7
3663 73 150	Frisierkämmen, Einsteckkämmen, Haarspangen u.dgl. - aus Hartkautschuk oder Kunststoff	kg 1000 EUR	.	.	.	2
3663 73 190	- aus anderen Stoffen	kg 1000 EUR	-	-	-	-
3663 73 300	Haarnadeln, Frisiernadeln, Haarklammern, Lockenwickler u.ä. Waren und Teile dafür	kg 1000 EUR	60 113 969	18 811 514	.	2
3663 73 500	Parfümzerstäuber u.ä. Zerstäuber zu Toilette zwecken, und Vorrichtungen und Köpfe dafür	kg 1000 EUR	-	-	-	-
3663 73 700	Puderquasten und Kissen, zum Auftragen von Kosmetik- oder Körperpflegemitteln	1000 St 1000 EUR	-	-	-	-
3663 74 000	Instrumente, Apparate, Geräte und Modelle zu Vorführzwecken (z.B. beim Unterricht oder auf Ausstellungen)	St 1000 EUR	863 002 58 127	696 762 33 277	752 858 45 997	27
3663 75 000	Kerzen (Lichte) aller Art u.dgl.	t 1000 EUR	24 231 53 355	28 494 64 868	25 752 57 604	27
3663 76 500	Künstliche Blumen, künstliches Blattwerk und künstliche Früchte sowie Teile dafür, Waren daraus	1000 EUR	-	-	-	-
3663 76 900	- aus anderen Stoffen	1000 EUR	.	.	.	2
3663 77 100	Waren aus Därmen, Golfschlägerhäutchen, Blasen oder Sehnen	1000 EUR	-	-	-	-
3663 77 200	Vogelbälge und andere Vogelteile mit ihren Federn oder Daunen, Teile von Federn, Daunen und Waren daraus	1000 EUR	5 524	7 289	7 875	7
3663 77 300	Tierische Schnitzstoffe, bearbeitet und Waren daraus	1000 EUR	.	-	-	-
3663 77 400	Pflanzliche oder mineralische Schnitzstoffe, bearbeitet und Waren daraus; geformte oder geschnitzte Waren, a.n.g.; nicht gehärtete Gelatine, bearbeitet und Waren daraus	1000 EUR	.	.	.	1
3663 77 500	Handsiebe	1000 EUR	-	-	-	-
3663 77 700	Vakuum-Isolierflaschen u.a. Vakuum-Isolierbehälter; Teile dafür (ohne Glaskolben)	1000 EUR	5 125	5 080	3 713	4
3663 77 900	Schneiderpuppen, Schaufensterpuppen u.ä. Waren; bewegliche Figuren und Ausstellungsstücke für Schaufenster	1000 EUR	3 282	2 013	2 136	3
3663 90 000	Präparierung und Ausstopfung von Tieren (ausgenommen Vogelbälge)	1000 EUR	-	-	-	-
3699 00 000	Veredlung von Erzeugnissen dieser Güterabteilung (ohne Möbelveredlung und ohne Polsterung von Sitzmöbeln)	1000 EUR	8 937	7 835	10 004	22
Sekundärrohstoffe						
3710 20 000	Metallische Sekundärrohstoffe - von abgewrackten Schiffen, anderen Wasserfahrzeugen und schwimmenden Vorrichtungen darunter zum Absatz bestimmt	t t 1000 EUR	* - -	- - -	- - -	- - -
3710 27 100	- aus Eisen- und Stahlschrott darunter zum Absatz bestimmt	t t 1000 EUR	* 1 569 240 1 569 240 269 984	1 408 520 1 408 520 290 704	1 437 796 1 437 796 244 252	56 56
3710 27 416	- aus Abfällen und Schrott von Gold, Platin, Silber u.a. Edelmetallen darunter zum Absatz bestimmt	t t 1000 EUR	* - -	1 1
3710 27 423	- aus Abfällen und Schrott von Aluminium darunter zum Absatz bestimmt	t t 1000 EUR	* 110 452 110 452 72 145	120 023 120 023 71 994	106 593 106 593 75 729	50 50
3710 27 433	- aus Abfällen und Schrott aus Blei, Zink oder Zinn darunter zum Absatz bestimmt	t t 1000 EUR	* 23 285 23 285 17 443	26 893 26 893 22 095	26 364 26 364 22 528	25 25

4 Produktion nach Güterarten - Deutschland

Melde- Nr.	Bezeichnung	Einheit	2. VJ 2004	1. VJ 2005	2. VJ 2005	2. VJ 2005 Anzahl Unternehmen
1	2	3	4	5	6	7
3710 27 443	- aus Abfällen und Schrott aus Kupfer darunter zum Absatz bestimmt	t t 1000 EUR	* 27 323 27 323 33 029	26 875 26 875 31 722	28 842 28 842 37 015	37 37
3710 27 452	- aus Abfällen und Schrott aus Nickel darunter zum Absatz bestimmt	t t 1000 EUR	*	9 9
3710 27 453	- aus Abfällen und Schrott, aus Titan, Magnesium u.a. NE-Metallen darunter zum Absatz bestimmt	t t 1000 EUR	* 15 024 15 024 .	14 167 14 167 .	13 941 13 941 .	8 8
3720 14 301	Nichtmetallische Sekundärrohstoffe - aus Bauschutt, Baumischabfällen, Straßenbauaufbruch darunter zum Absatz bestimmt	t t 1000 EUR	* . . 3 488 482 19 388	. . . 1 894 332 17 473	. . . 3 454 932 28 616	57 56
3720 17 106	- aus Spinnstoff- und Garnabfällen sowie Reißspinnstoff von Seide, Wolle, Tierhaaren, Baumwolle (ohne solche aus Chemiefasern) darunter zum Absatz bestimmt	t t 1000 EUR	*	2 2
3720 17 522	- aus Lumpen von Spinnstoffen; Seile, Taue und Waren daraus, aus Spinnstoffen, in Form von Abfällen oder unbrauchbar gewordenen Waren darunter zum Absatz bestimmt	t t 1000 EUR	*	2 2
3720 18 224	- aus Altwaren von Bekleidung u.ä. darunter zum Absatz bestimmt	t t 1000 EUR	* 5 788 5 788 2 203	5 834 5 834 3 189	7 661 7 661 3 398	4 4
3720 19 105	- aus Abfällen von Leder, Pergament-, Rohhautleder oder rekonstituiertem Leder darunter zum Absatz bestimmt	t t 1000 EUR	*	1 1
3720 20 104	- aus Altholz darunter zum Absatz bestimmt	t t 1000 EUR	* 130 994 130 994 4 574	157 969 157 969 4 799	138 060 138 060 4 456	17 17
3720 21 126	- aus Altmaterialien und Reststoffen aus Papier, Karton und Pappe, zur Wiedergewinnung darunter zum Absatz bestimmt	t t 1000 EUR	* 401 461 401 461 28 762	548 059 548 059 47 914	547 440 547 440 53 415	44 44
3720 23 204	- aus Ölabbfällen darunter zum Absatz bestimmt	t t 1000 EUR	*	- -
3720 24 166	- aus Abfällen, Schnitzel und Bruch von Kunststoffen darunter zum Absatz bestimmt	t t 1000 EUR	* 126 766 126 766 36 573	. . 43 476	. 144 771 50 088	53 53
3720 24 422	- aus wiedergewonnenen Chemiekalien aus pharmazeutischen Abfällen darunter zum Absatz bestimmt	t t 1000 EUR	*	2 2
3720 24 664	- aus wiedergewonnenen Chemiekalien aus Chemieabfällen, a.n.g. darunter zum Absatz bestimmt	t t 1000 EUR	* . . .	3 759 3 759 6 620	4 273 4 273 6 548	3 3
3720 24 703	- aus wiederverwertbaren Reststoffen und Abfällen von Chemiefasern (einschl. Kämmlingen, Garnabfällen und Reißspinnstoff) darunter zum Absatz bestimmt	t t 1000 EUR	*	2 2
3720 25 137	- aus Abfällen, Staub und Bruch von Hartkautschuk in allen Formen darunter zum Absatz bestimmt	t t 1000 EUR	* - - -	- - -	- - -	- -
3720 25 138	- aus Abfällen, Bruch und Schnitzel von Weichkautschuk darunter zum Absatz bestimmt	t t 1000 EUR	* 20 029 20 029 2 495	18 011 18 011 2 029	23 832 23 832 2 852	5 5
3720 26 151	- aus Bruchglas und anderen Abfällen und Scherben von Glas darunter zum Absatz bestimmt	t t 1000 EUR	* 545 898 545 898 23 031	461 128 461 128 20 127	487 854 487 854 21 786	20 20
3720 31 403	- aus verbrauchten elektrischen Primärelementen, Primärbatterien und Akkumulatoren darunter zum Absatz bestimmt	t t 1000 EUR	*	1 1
3720 99 999	- aus anderen Altmaterialien und Reststoffen (z.B. Elektronikschrott, TV- u.a. Bildschimmergeräte, Haushaltsgeräte) darunter zum Absatz bestimmt	t t 1000 EUR	* 228 692 228 692 10 419	139 416 139 416 9 288	184 435 184 435 9 867	17 17

4 Produktion nach Güterarten - Deutschland

Melde-Nr.	Bezeichnung	Einheit	2. VJ 2004	1. VJ 2005	2. VJ 2005	2. VJ 2005 Anzahl Unternehmen
1	2	3	4	5	6	7
	Energie und Dienstleistungen der Energieversorgung					
4011 10 200	Elektrischer Strom - aus KWK-Anlagen (unter Einsatz von fossilen Brennstoffen, Biomasse oder Abfällen erzeugte Elektrizität) darunter zum Absatz bestimmt	1000 MWh 1000 MWh 1000 EUR	* - -	- - -	- - -	- - -
4011 10 300	- aus Nicht-KWK-Anlagen (unter Einsatz von fossilen Brennstoffen, Biomasse oder Abfällen erzeugte Elektrizität) darunter zum Absatz bestimmt	1000 MWh 1000 MWh 1000 EUR	* - -	- - -	- - -	- - -
4011 10 500	- aus Kernenergie darunter zum Absatz bestimmt	1000 MWh 1000 MWh 1000 EUR	* - -	- - -	- - -	- - -
4011 10 720	- aus anderen Energien - - aus Wasserkraftwerken darunter zum Absatz bestimmt	1000 MWh 1000 MWh 1000 EUR	* - -	- - -	- - -	- - -
4011 10 730	- - aus Windenergie darunter zum Absatz bestimmt	1000 MWh 1000 MWh 1000 EUR	* - -	- - -	- - -	- - -
4011 10 750	- - aus Sonnenenergie darunter zum Absatz bestimmt	1000 MWh 1000 MWh 1000 EUR	* - -	- - -	- - -	- - -
4011 10 770	- - Geothermische Energie (von Erdwärmekraftwerken erzeugte Elektrizität und Netzeinspeisung) darunter zum Absatz bestimmt	MWh MWh 1000 EUR	* - -	- - -	- - -	- - -
4011 10 790	- - Andere Elektrizität (Brennstoffzellen, usw., und Netzeinspeisung) darunter zum Absatz bestimmt	MWh MWh 1000 EUR	* - -	- - -	- - -	- - -
4011 20 000	Verbrauchte (bestrahlte) Brennstoffelemente (Stäbe, Kartuschen) von Kernreaktoren (EURATOM) darunter zum Absatz bestimmt	g g 1000 EUR	* - -	- - -	- - -	- - -
4012 10 000	Dienstleistungen der Übertragung von elektrischem Strom durch Fernleitungen Dienstleistungen der Verteilung und des Handels von elektrischem Strom	1000 EUR	-	-	-	-
4013 11 000	Dienstleistungen der Verteilung von elektrischem Strom	1000 EUR	-	-	-	-
4013 12 000	Dienstleistungen des Handels mit elektrischem Strom Gase (oh. Erdgas, Erdölgas u.a. gasförmige Kohlenwasserstoffe)	1000 EUR	-	-	-	-
4021 10 030	- Kokereigas darunter zum Absatz bestimmt	1000 MWh 1000 MWh 1000 EUR	* - -	- - -	- - -	- - -
4021 10 050	- Hochofengas darunter zum Absatz bestimmt	1000 MWh 1000 MWh 1000 EUR	* - -	- - -	- - -	- - -
4021 10 070	- Gas aus Gaswerken (von Gaswerken durch Karbonisation, Kracken, Reformieren, Vergasung oder einfaches Mischen von Gas und/oder Luft erzeugte Gase aller Art) darunter zum Absatz bestimmt	1000 MWh 1000 MWh 1000 EUR	* - -	- - -	- - -	- - -
4021 10 080	- Gas aus Sauerstoff-Blasstahlwerken (Gas als Nebenprodukt von Sauerstoff-Blasstahlwerken) darunter zum Absatz bestimmt	1000 MWh 1000 MWh 1000 EUR	* - -	- - -	- - -	- - -
4021 10 110	- Naturgas (ohne Erdgas u. Erdölgas) - - Klärgas darunter zum Absatz bestimmt	1000 MWh 1000 MWh 1000 EUR	* - -	- - -	- - -	- - -
4021 10 130	- - Biogas darunter zum Absatz bestimmt	1000 MWh 1000 MWh 1000 EUR	* - -	- - -	- - -	- - -
4021 10 150	- - Deponiegas darunter zum Absatz bestimmt	1000 MWh 1000 MWh 1000 EUR	* - -	- - -	- - -	- - -

4 Produktion nach Güterarten - Deutschland

Melde-Nr.	Bezeichnung	Einheit	2. VJ 2004	1. VJ 2005	2. VJ 2005	2. VJ 2005 Anzahl Unternehmen
1	2	3	4	5	6	7
4021 10 170	- - Grubengas darunter zum Absatz bestimmt	1000 MWh 1000 MWh 1000 EUR	* 563 563	- - -	- - -	- - -
4021 10 190	- - Andere Naturgase, a.n.g. darunter zum Absatz bestimmt	1000 MWh 1000 MWh 1000 EUR	* - -	- - -	- - -	- - -
4022 11 000	Dienstleistungen der Gasversorgung durch Rohrleitungen	1000 EUR	-	-	-	-
4022 12 000	Dienstleistungen des Gashandels Fernwärme und Dienstleistungen der Wärmeversorgung (einschl. der Versorgung mit Energie in kalter Form)	1000 EUR	-	-	-	-
4030 10 030	- Wärme aus Heizwerken (von Heizwerken unter Einsatz von fossilen Brennstoffen, Biomasse oder Abfällen erzeugte Wärme, die an Dritte verkauft wird) darunter zum Absatz bestimmt	TJ TJ 1000 EUR	* - -	- - -	- - -	- - -
4030 10 050	- Erdwärme (Wärme aus geothermischen Feldern, die an Dritte verkauft wird) darunter zum Absatz bestimmt	TJ TJ 1000 EUR	* - -	- - -	- - -	- - -
4030 10 070	- Wärme aus KWK-Anlagen (von KWK-Anlagen erzeugte Wärme, die an Dritte verkauft wird) darunter zum Absatz bestimmt	TJ TJ 1000 EUR	* - -	- - -	- - -	- - -
4030 10 090	- Andere Wärme (aus Abfällen, chemischen Verfahren usw. rückgewonnene Wärme, die an Dritte verkauft wird) darunter zum Absatz bestimmt	TJ TJ 1000 EUR	* - -	- - -	- - -	- - -
4030 10 500	- - Heißluft darunter zum Absatz bestimmt	TJ TJ 1000 EUR	* - -	- - -	- - -	- - -
4030 10 700	- Energie in kalter Form (z.B. Kühlwasser, Eis und Schnee, Kälte) darunter zum Absatz bestimmt	TJ TJ 1000 EUR	* - -	- - -	- - -	- - -
4030 20 000	- Dienstleistungen der Wärmeversorgung	1000 EUR	-	-	-	-
	Wasser und Dienstleistungen der Wasserversorgung					
	Wasser mit Trinkwasserqualität, aufbereitet					
4100 11 100	- Grundwasser, aufbereitet (ohne Uferfiltrat und angereichertes Grundwasser) darunter zum Absatz bestimmt	1000 m³ 1000 m³ 1000 EUR	* - -	- - -	- - -	- - -
4100 11 300	- Quellwasser, aufbereitet darunter zum Absatz bestimmt	1000 m³ 1000 m³ 1000 EUR	* - -	- - -	- - -	- - -
4100 11 510	- Oberflächenwasser, aufbereitet - - Flusswasser, aufbereitet darunter zum Absatz bestimmt	1000 m³ 1000 m³ 1000 EUR	* - -	- - -	- - -	- - -
4100 11 550	- - Seewasser, aufbereitet darunter zum Absatz bestimmt	1000 m³ 1000 m³ 1000 EUR	* - -	- - -	- - -	- - -
4100 11 570	- - Talsperrenwasser, aufbereitet darunter zum Absatz bestimmt	1000 m³ 1000 m³ 1000 EUR	* - -	- - -	- - -	- - -
4100 11 600	- - Uferfiltrat, aufbereitet darunter zum Absatz bestimmt	1000 m³ 1000 m³ 1000 EUR	* - -	- - -	- - -	- - -
4100 11 700	- Angereichertes Grundwasser, aufbereitet darunter zum Absatz bestimmt	1000 m³ 1000 m³ 1000 EUR	* - -	- - -	- - -	- - -
	Wasser ohne Trinkwasserqualität, nicht aufbereitet					
4100 12 100	- Grundwasser, nicht aufbereitet (ohne Uferfiltrat und angereichertes Grundwasser) darunter zum Absatz bestimmt	1000 m³ 1000 m³ 1000 EUR	* - -	- - -	- - -	- - -
4100 12 300	- Quellwasser, nicht aufbereitet darunter zum Absatz bestimmt	1000 m³ 1000 m³ 1000 EUR	* - -	- - -	- - -	- - -

4 Produktion nach Güterarten - Deutschland

Melde-Nr.	Bezeichnung	Einheit	2. VJ 2004	1. VJ 2005	2. VJ 2005	2. VJ 2005 Anzahl Unternehmen
1	2	3	4	5	6	7
	- Oberflächenwasser, nicht aufbereitet					
4100 12 510	- - Flusswasser, nicht aufbereitet darunter zum Absatz bestimmt	1000 m³ 1000 m³ 1000 EUR	* -	- -	- -	- -
4100 12 550	- - Seewasser, nicht aufbereitet darunter zum Absatz bestimmt	1000 m³ 1000 m³ 1000 EUR	* -	- -	- -	- -
4100 12 570	- - Talsperrenwasser, nicht aufbereitet darunter zum Absatz bestimmt	1000 m³ 1000 m³ 1000 EUR	* -	- -	- -	- -
4100 12 600	- - Uferfiltrat, nicht aufbereitet darunter zum Absatz bestimmt	1000 m³ 1000 m³ 1000 EUR	* -	- -	- -	- -
4100 12 700	- Angereichertes Grundwasser, nicht aufbereitet darunter zum Absatz bestimmt	1000 m³ 1000 m³ 1000 EUR	* -	- -	- -	- -
4100 20 000	Dienstleistungen der Wasserverteilung	1000 EUR	-	-	-	-
	Fertigteilbau					
4521 71 000	Errichtungsarbeiten an Wohngebäuden aus Fertigteilen	1000 EUR	1 540	431	.	3
4521 72 000	Errichtungsarbeiten an Nichtwohngebäuden aus Fertigteilen	1000 EUR	435	159	.	3
4521 73 000	Errichtungsarbeiten an sonstigen Fertigteilbauten	1000 EUR	825	254	601	4