


## Produzierendes Gewerbe

### Produktion im Produzierenden Gewerbe



#### 1. Vierteljahr 2005

Erscheinungsfolge: *vierteljährlich*

Erschienen am 15. Juli 2005, korrigiert am 05. Dezember 2005

Artikelnummer: 2040310053211

Fachliche Informationen zu dieser Veröffentlichung können Sie direkt beim Statistischen Bundesamt erfragen:  
Gruppe IV B, Telefon: 06 11 / 75 23 13, Fax: 06 11 / 75 40 00 oder  
E-Mail: [Produktionsstatistiken@destatis.de](mailto:Produktionsstatistiken@destatis.de)

© Statistisches Bundesamt, Wiesbaden 2005

Für nichtgewerbliche Zwecke sind Vervielfältigung und unentgeltliche Verbreitung, auch auszugsweise, mit Quellenangabe gestattet. Die Verbreitung, auch auszugsweise, über elektronische Systeme/Datenträger bedarf der vorherigen Zustimmung. Alle übrigen Rechte vorbehalten.

# Einführung

In der vorliegenden Veröffentlichung werden die Ergebnisse der **Vierteljährlichen Produktionserhebung** dargestellt. Der Bericht enthält die Ergebnisse für *Deutschland*; ihr Nachweis erfolgt nach Menge und Wert in der tiefstmöglichen Gliederung für die 6 147 neunstelligen Güterarten; für die 206 vierstelligen Güterklassen, die 30 zweistelligen Güterabteilungen, für die Abschnitte "Bergbau und Gewinnung von Steinen und Erden" sowie "Verarbeitendes Gewerbe" und für die fünf Hauptgruppen (Endverwendungskategorien) wird dagegen nur der Wert in 1 000 Euro bzw. Mill. Euro nachgewiesen. Die Ergebnisse für Deutschland werden durch eine Tabelle mit Indizes der Erzeugerpreise ergänzt. Ergebnisse für die Gebietsstände *Früheres Bundesgebiet* sowie *Neue Länder und Berlin-Ost* entfallen ab dem Berichtsjahr 2005.

## 1 Vierteljährliche Produktionserhebung

**Rechtsgrundlagen** sind das Gesetz über die Statistik im Produzierenden Gewerbe (ProdGewStatG) in der Fassung der Bekanntmachung vom 21. März 2002 (BGBl. I S. 1181), zuletzt geändert durch Artikel 104 der Verordnung vom 25. November 2003 (BGBl. I S. 2304), die Verordnung (EWG) Nr. 3924/91 des Rates vom 19. Dezember 1991 zur Einführung einer Gemeinschaftserhebung über die Produktion von Gütern (ABl. EG Nr. L 374 S. 1), geändert durch Anhang II Nr. 8 der Verordnung (EG) Nr. 1882/2003 des Europäischen Parlaments und des Rates vom 29. September 2003 (ABl. EU Nr. L 284 S. 1), Verordnung (EG) Nr. 912/2004 der Kommission vom 29. April 2004 zur Durchführung der Verordnung (EWG) Nr. 3924/91 des Rates zur Einführung einer Gemeinschaftserhebung über die Produktion von Gütern (ABl. EU Nr. L 163 S. 71) und das Bundesstatistikgesetz (BStatG) vom 22. Januar 1987 (BGBl. I S. 462, 565), zuletzt geändert durch Artikel 12 des Gesetzes vom 09. Juni 2005 (BGBl. I S. 1534).

Der **Berichtskreis** der Vierteljährlichen Produktionserhebung umfasst Betriebe des Bergbaus und der Gewinnung von Steinen und Erden sowie des Verarbeitenden Gewerbes (einschl. Fertigteilbau) von Unternehmen des Produzierenden Gewerbes mit im Allgemeinen 20 und mehr Beschäftigten sowie Betriebe des Bergbaus und der Gewinnung von Steinen und Erden sowie des Verarbeitenden Gewerbes mit im Allgemeinen 20 und mehr Beschäftigten von Unternehmen aus den übrigen Wirtschaftsbereichen einschließlich des Produzierenden Handwerks.

Ausgenommen von dieser allgemeinen Abschneidegrenze "20 und mehr Beschäftigte" sind die folgenden Wirtschaftszweige der WZ 2003:

- 14.11 Gewinnung von Naturwerksteinen und Natursteinen, a.n.g.,
- 14.21 Gewinnung von Kies und Sand,
- 15.20 Fischverarbeitung,
- 15.31 Verarbeitung von Kartoffeln,
- 15.32 Herstellung von Frucht- und Gemüsesäften,
- 15.33 Verarbeitung von Obst und Gemüse, a.n.g.,

- 15.71 Herstellung von Futtermitteln für Nutztiere,
- 15.72 Herstellung von Futtermitteln für sonstige Tiere,
- 15.91 Herstellung von Spirituosen,
- 15.92 Alkoholbrennerei,
- 15.97 Herstellung von Malz,
- 15.98 Mineralbrunnen, Herstellung von Erfrischungsgetränken,
- 26.63 Herstellung von Transportbeton.

In den genannten Wirtschaftszweigen liegt die Abschneidegrenze bei "10 und mehr Beschäftigten". Für den Wirtschaftszweig 20.10 "Säge-, Hobel- und Holzimprägnierwerke" gilt für Sägewerke die Erfassungsgrenze von mindestens 5 000 m<sup>3</sup> Rohholz (im Festmaß).

Als Grundlage der Erhebung und der Gliederung der Daten dient das "Güterverzeichnis für Produktionsstatistiken, Ausgabe 2002 (GP 2002)"<sup>1)</sup>.

Die nachgewiesenen Zahlen werden überwiegend im Rahmen der Vierteljährlichen Produktionserhebung ermittelt. In den Güterabteilungen 10 (Kohle und Torf), 11 (Erdöl und Erdgas), 23 (Kokereierzeugnisse, Mineralölerzeugnisse, Spalt- und Brutstoffe) und 40 (Energie) werden zusätzlich Fachstatistiken herangezogen. In der Güterart 1010 11 300 Kokssteine ist die Kesselkohle enthalten. Bei der Güterunterkategorie 4011 10 (Elektrischer Strom) ist die Stromerzeugung der Elektrizitätsversorgungsunternehmen und der Deutschen Bahn AG in den Ergebnissen nicht enthalten. Die Güterart 4011 10 200 enthält die Stromerzeugung sowohl aus Kraft-Wärme-Kopplungsanlagen als auch aus anderen Kraft-Wärme-Anlagen.

Für die Bereiche 27.1 Roheisen, Stahl und Ferrolegierungen gibt es eine ergänzende Fachstatistik. Diese Fachstatistik wird auf Grund des Gesetzes zur Neuordnung der Statistiken der Rohstoff- und Produktionswirtschaft einzelner Wirtschaftszweige (Rohstoffstatistikgesetz – RohstoffStatG) vom 22. Dezember 2003 (BGBl. I S. 2846) durchgeführt. Die Daten werden in einer detaillierteren Gliederung erhoben und aufbereitet als in der Vierteljährlichen Produktionserhebung.

Veröffentlicht werden die Ergebnisse in:

Fachserie 4 Produzierendes Gewerbe, Reihe 8.1 Eisen und Stahl der Zweigstelle Bonn des Statistischen Bundesamtes monatlich.

1) Eine ausführliche Darstellung über die Gründe für die Überarbeitung des bisherigen Güterverzeichnisses und über die Gliederungsgesichtspunkte dieser Klassifikation, Definitionen einzelner Begriffe etc. gibt o.g. Güterverzeichnis. Zwei Aufsätze in "Wirtschaft und Statistik" 3/1994, S. 181 ff, 3/1995, S. 192 ff geben weitere Hinweise zur Güterklassifikation und zur europäischen Produktionsstatistik (PRODCOM).

Bei den Ergebnissen in diesem Bericht ist zu unterscheiden:

**Zum Absatz bestimmte Produktion.** Angaben, die in der Maßeinheitenspalte nicht besonders gekennzeichnet sind, beziehen sich auf die zum Absatz bestimmte Produktion. Diese umfasst im Allgemeinen den verkaufsfähigen, für den Markt vorgesehenen Produktionsausstoß (ohne Handelsware und umgepackte Ware) sowie den Eigenverbrauch. Sie wird meistens nach Menge und Wert dargestellt. Dem Wert der zum Absatz bestimmten Produktion liegen die im Berichtszeitraum erzielten oder erzielbaren Verkaufspreise ab Werk zu Grunde. Der Wert umfasst auch die Kosten der Verpackung, selbst wenn sie gesondert in Rechnung gestellt sind. Nicht einbezogen sind dagegen die in Rechnung gestellte Umsatz- und Verbrauchssteuer, gesondert in Rechnung gestellte Frachtkosten und Rabatte. Neben Mengen- und Wertangaben wird in der Veröffentlichung für die einzelnen Güterarten auch die Anzahl der produzierenden Unternehmen genannt.

Die **Gesamtproduktion** schließt neben der zum Absatz bestimmten Produktion auch die zur Weiterverarbeitung im berichtenden Betrieb, in einem anderen Betrieb desselben Unternehmens oder im Lohnauftrag in einem anderen Unternehmen bestimmte Produktion ein. Sie wird bei 1540 Positionen des Güterverzeichnisses nachgewiesen und ist in der Maßeinheitenspalte durch einen Stern (\*) besonders gekennzeichnet. In diesen Fällen ist auch die zum Absatz bestimmte Produktion als "Darunterposition" getrennt aufgeführt.

**Lohnarbeit** liegt vor, wenn vom Auftraggeber unbe-rechnet geliefertes Material be- oder verarbeitet wird. Als Wert gibt der Auftragnehmer die vom Auftraggeber gezahlte Vergütung an. Die Lohnarbeit ist wert- und mengenmäßig grundsätzlich in der zum Absatz bestimmten Produktion enthalten.

In der Güterabteilung 23 (Kokereierzeugnisse, Mineralölerzeugnisse, Spalt- und Brutstoffe) wird die Produktion in Be-teiligungsraffinerien als Lohnarbeit gemeldet.

**Veredlung, Reparaturen und In-standhaltungen sowie Installatio-nen und Montagen** sind als Schlusspositionen der jeweiligen Güterabteilungen aufgeführt und werden im All-gemeinen nur wertmäßig dargestellt.

Ein Veredlungsvorgang liegt vor, wenn durch die Bearbei-tung die Form des Erzeugnisses selbst erhalten bleibt. Es entsteht, anders als bei der Weiterverarbeitungsproduktion und bei der Lohnarbeit, kein neues Gut im Sinne des GP. Veredelt wird z. B. durch Färben, Imprägnieren, Appretieren, Bemalen, Vergolden, Ätzen, Lackieren, Prägen, Gravieren, Dekorieren (z. B. Glas, Porzellan) u. a.

Es wird zwischen

- Veredlung selbsthergestellter Erzeugnisse (Betriebsver-edlung)
- Veredlung zugekaufter Erzeugnisse für eigene Rechnung (Eigenveredlung) und
- Veredlung fremder Erzeugnisse im Lohnauftrag (Lohn-veredlung)

unterschieden.

Reparaturen und Instandhaltungen sind Arbeiten, bei denen das reparierte Erzeugnis nur in geringem Umfang neu erstellt wird.

Installationen und Montagen sind der Zusammenbau von einzelnen Erzeugnissen zu einem Produkt, für das es im GP keine eigene Meldenummer gibt.

Es wird zwischen Installationen und Montagen

- fremdhergestellter und
- selbsthergestellter

Erzeugnisse unterschieden.

Wegen der statistischen **G e h e i m h a l t u n g** betriebli-cher Einzelangaben werden Daten für solche Erzeugnisse, die entweder von weniger als drei Unternehmen produziert wurden oder an deren Herstellung ein Unternehmen überwiegend beteiligt war, nicht veröffentlicht. Dies kann dazu führen, dass z.B. innerhalb einer vierstelligen Güterklasse die Angaben für eine weitere neunstellige Position geheim zu halten sind; diese fehlenden Daten sind aber in den Summen enthalten.

**Geringfügige Abweichungen** in den Summen sind auf Runden der Zahlen zurückzuführen; Differenzen ge-genüber früheren Veröffentlichungen erklären sich durch zwischenzeitlich vorgenommene **Korrekturen**.

Die **Bezeichnungen für die Güter-arten** (Spalte 2 in Tabelle 4) entsprechen den hierarchisch aufgebauten Bezeichnungen für die Güter-abteilungen, -klassen und -arten des Güterverzeichnisses für Produktionsstatistiken, Ausgabe 2002. Für eine sach-ge-rechte Interpretation der Produktionsangaben zu den Güterarten ist es daher erforderlich, die Bezeichnung für eine Güterart in seinem vollständigen Aufbau über alle Hierarchiestufen zu lesen.

## 2 Preise und Preisindizes für gewerbliche Produkte (Erzeugerpreise)

In Tabelle 2 werden Erzeugerpreisindizes auf Basis 2000 in einer an das Güterverzeichnis für Produktionsstatistiken an-gelehnten Gliederung dargestellt. Weitergehende Ergeb-nisse sowie methodische Erläuterungen enthält die monatliche Veröffentlichung der Fachserie 17 (Preise), Reihe 2: Preise und Preisindizes für gewerbliche Produkte (Erzeugerpreise).

## Abkürzungen

° C	= Grad Celsius	Hz	= Hertz
%vol	= Volumenkonzentration bei 20° C	i.A.E.	= in Aufmachungen für den Einzelverkauf
3 D	= Dreidimensionalität	IP	= Isolationsprüfung
A	= Ampere	ISO	= International Organization for Standardization
ADV	= Automatische Datenverarbeitung	K <sub>2</sub> CO <sub>3</sub>	= Kaliumcarbonat
a.n.g.	= anderweitig nicht genannt	K <sub>2</sub> O	= Kaliumoxid
Al <sub>2</sub> O <sub>3</sub>	= Aluminiumoxid (Tonerde)	Kbit	= 1 024 bits
B <sub>2</sub> O <sub>3</sub>	= Bortrioxid	kg	= Kilogramm
BaCO <sub>3</sub>	= Bariumcarbonat	km	= Kilometer
bar	= Bar (Druck-Einheit)	kN	= Kilonewton
BIMOS	= Bipolar → MOS (integrierte Schaltungen)	KOH	= Kaliumhydroxid
BRT	= Bruttoregistertonne	Kt	= Karat
BRZ	= Bruttoreaumzahl	kV	= Kilovolt
bzw.	= beziehungsweise	kVA	= Kilovoltampere
Ca	= Calcium	kW	= Kilowatt
CaO	= Calciumoxid	kWh	= Kilowattstunde
CD	= Compact Disc	KWK-	= Kraft-Wärme-Kopplungs -
CD-ROM	= Compact Disc → ROM (optisches Speichermedium)	Anlagen	Anlagen
Cl	= Chlor	l	= Liter
cm	= Zentimeter	l Alk. 100 %	= Liter reiner Alkohol
cm <sup>2</sup>	= Quadratzentimeter	Lade-t	= Ladetonne
cm <sup>3</sup>	= Kubikzentimeter	LCD	= Liquid Crystal Displays
CO <sub>2</sub>	= Kohlendioxid	LED	= Light Emittend Displays
Cr	= Chrom	LNG	= Liquefied Natural Gases (Tanker)
Cr <sub>2</sub> O <sub>3</sub>	= Chromtrioxid	LPG	= Liquefied Petroleum Gases (Tanker)
DIN	= Deutsche Industrie Norm(en)	m	= Meter
DM	= Deutsche Mark	m <sup>2</sup>	= Quadratmeter
dtex	= Dezitex (Längenbezogene Masse für textile Fasern und Garne)	m <sup>3</sup>	= Kubikmeter
E <sup>2</sup> PROM	= Electrically Erasable Programmable → ROM (integrierte Schaltungen)	MAG	= Metall-Aktivgas (Schweißverfahren)
ECCS	= European Convention for Construction Steelwork	mbar	= Millibar
EDV	= Elektronische Datenverarbeitung	Mbit	= 1 024 Kbits = 1 048 576 bits
eff.	= effektiv	Mg	= Magnesium
EGKS	= Europäische Gemeinschaft für Kohle und Stahl (Montanunion)	mg	= Milligramm
einschl.	= einschließlich	MgO	= Magnesiumoxid
EPROM	= Erasable Programmable → ROM (integrierte Schaltungen)	MIG	= Metall-Inertgas (Schweißverfahren)
etc.	= und so weiter (et cetera)	mind.	= mindestens
EUR	= Euro (1 Euro = 1,95583 DM)	mm	= Millimeter
EURATOM	= Europäische Atomgemeinschaft	mm <sup>2</sup>	= Quadratmillimeter
F	= Fluor	MOS	= Metall Oxid Semiconductor (integrierte Schaltungen)
Fe <sub>2</sub> O <sub>3</sub>	= Eisenoxid	MPa	= Megapascal
g	= Gramm	MWh	= Megawattstunde
GBq	= Gigabecquerel	N	= Stickstoff
GHT	= Gewichtshundertteile	n.A.E.	= nicht in Aufmachungen für den Einzelverkauf
h	= Stunde	Na	= Natrium
H <sub>2</sub> O <sub>2</sub>	= Wasserstoffperoxid	Na <sub>2</sub> CO <sub>3</sub>	= Natriumcarbonat
HCl	= Chlorwasserstoff	Na <sub>2</sub> O	= Natriummonoxid
HF	= Fluorwasserstoff	Na <sub>2</sub> S <sub>2</sub> O <sub>5</sub>	= Natriumdisulfit
hl	= Hektoliter	NaOH	= Natriumhydroxid
HSSN-	= Halogen-, Sulfo-, Nitro-, Nitroso- (-derivate)		

NE	= Nicht-Eisen
o. ä.	= oder ähnliche (m, n, r, s)
P <sub>2</sub> O <sub>5</sub>	= Phosphorpentoxid
PbO	= Bleimonoxid
PbO	= Bleioxid
PCB	= Polychlorierte Biphenyle
pH	= Wasserstoffionen-Konzentration
Q.b.A.	= Qualitätswein bestimmter Anbaugebiete
RAM	= Random Access Memory
RES	= Resistance-Elektro-Schlacke (Schweißverfahren)
rH	= Redoxpotential
RHT	= Raumhundertteile
ROM	= Read Only Memory
Ro-Ro	= Roll On / Roll Off (Schiffe)
S	= Schwefel
s.	= siehe
sec	= Sekunde
SHF	= Siliconharzgebundene Farben
SHP	= Siliconharzgebundene Putze

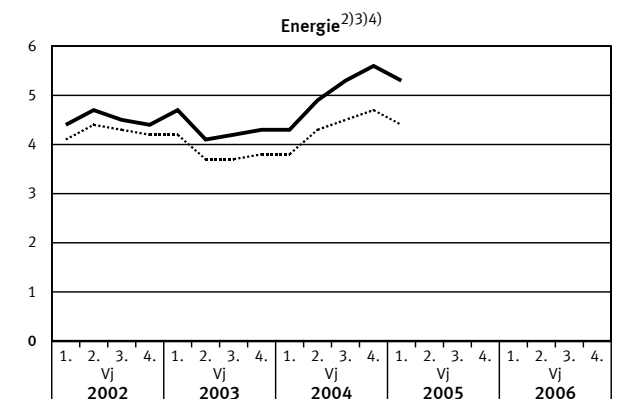
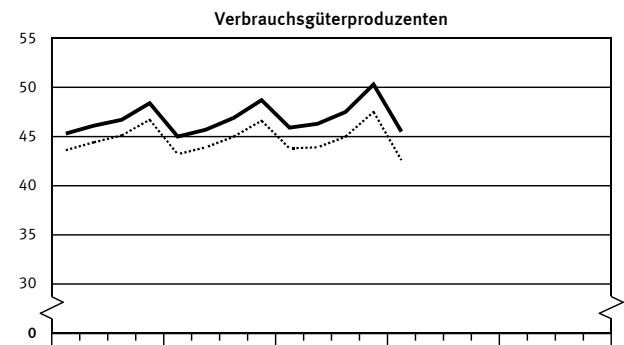
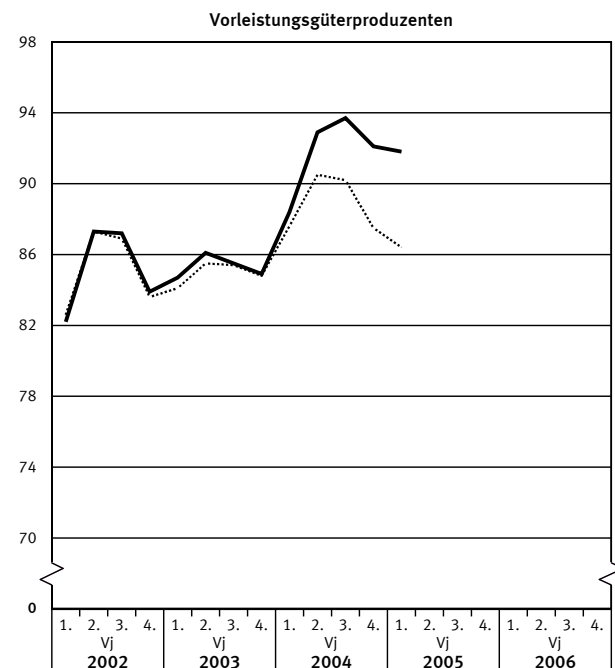
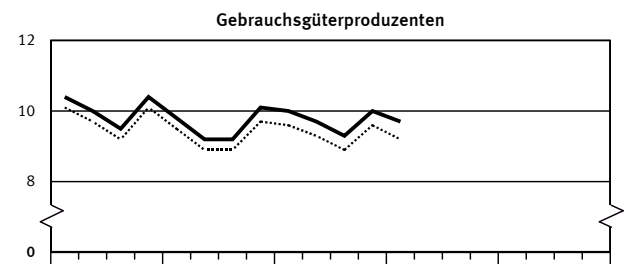
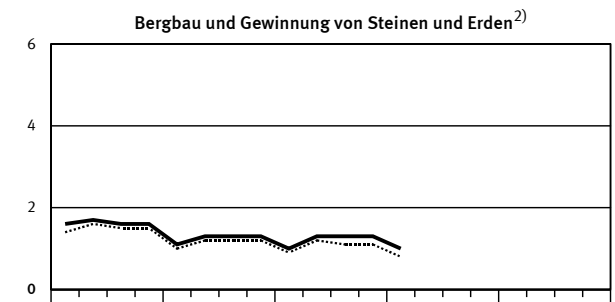
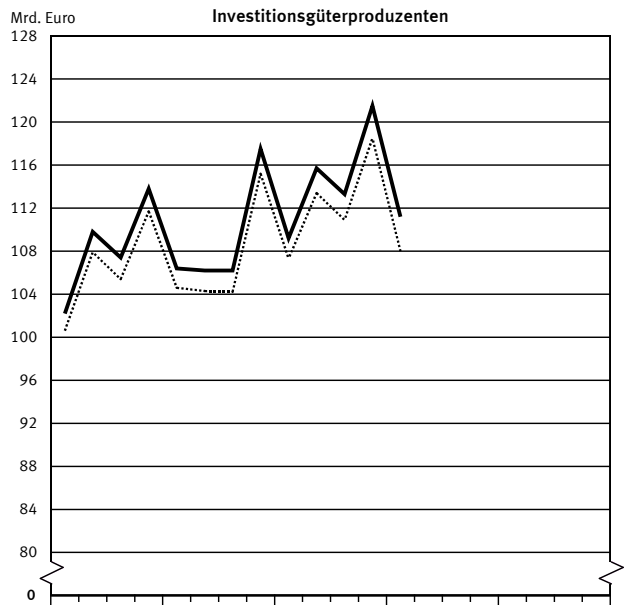
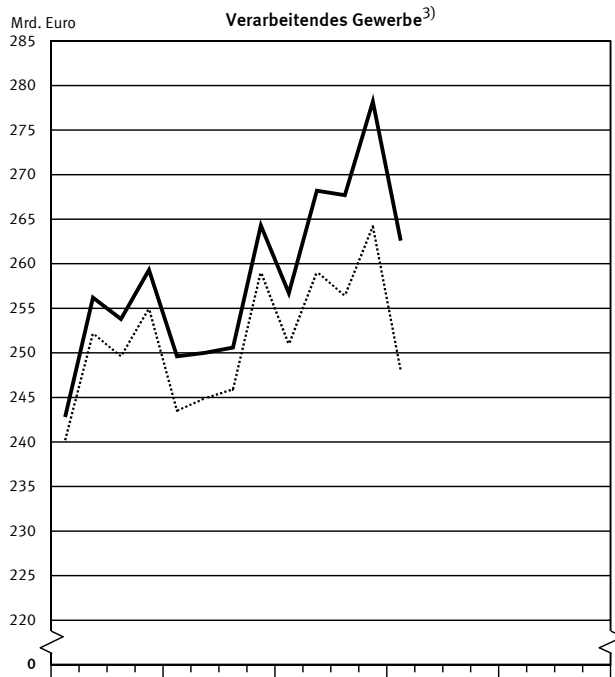
SiO <sub>2</sub>	= Siliciumdioxid
SO <sub>2</sub>	= Schwefeldioxid
sog.	= sogenannte (m, n, r, s)
St	= Stück
t	= Tonne
TiO <sub>2</sub>	= Titandioxid
TJ	= Terajoule
U	= Uran
u.	= und
u. ä.	= und ähnliche (m, n, r, s)
u. a.	= und andere (m, n, r, s)
u. dgl.	= und dergleichen
UP	= Unter-Pulver (Schweißverfahren)
usw.	= und so weiter
UV	= Ultraviolett
V	= Volt
VA	= Voltampere
W	= Watt
WIG	= Wolfram-Inertgas (Schweißverfahren)
z. B.	= zum Beispiel

## Zeichenerklärung

-	= nichts vorhanden	X	= Tabellenfeld gesperrt, weil Aussage nicht sinnvoll
0	= weniger als die Hälfte von 1 in der letzten besetzten Stelle, jedoch mehr als nichts	*	= Gesamtproduktion
.	= Zahlenwert unbekannt oder geheimzuhalten		

**Produktion (zum Absatz bestimmt) nach Abschnitten und Hauptgruppen (Endverwendungskategorien)**  
Deutschland

— in jeweiligen Preisen      ..... in Preisen von 2000<sup>1)</sup>



1) Produktionswerte in jeweiligen Preisen dividiert durch den entsprechenden Erzeugerpreisindex gewerblicher Produkte (Inlandsabsatz, 2000 = 100).- 2) Ohne Güterkategorien 101011 - Steinkohle nicht agglomeriert, 101012 - Steinkohlenbriketts, 102010 - Braunkohle und Braunkohlenbriketts.- 3) Ohne Güterklasse 2310 - Kokereierzeugnisse.- 4) Energieerzeugung nur in Unternehmen des Verarbeitenden Gewerbes sowie des Bergbaus und der Gewinnung von Steinen und Erden.



**1 Produktionswert\*) nach Abschnitten und Hauptgruppen (Endverwendungskategorien)  
Deutschland**

Jahr ----- Vierteljahr	Produktionswert der Abschnitte C und D insgesamt 3)4)			Davon Erzeugnisse der Abschnitte						Erzeugnisse der Hauptgruppen		
				C Bergbau und Gewinnung von Steinen und Erden3)			D Verarbeitendes Gewerbe4)			Vorleistungsgüterproduzenten		
	Mill. EUR	Verände- rung1)	Anteil	Mill. EUR	Verände- rung1)	Anteil2)	Mill. EUR	Verände- rung1)	Anteil2)	Mill. EUR	Verände- rung1)	Anteil2)
		%			%			%			%	
2002 -----	1 018 607	-	100	6 452	-	0,6	1 012 154	-	99,4	340 646	-	33,4
2003 -----	1 019 206	+	0,1	5 001	-	22,5	1 014 204	+	0,2	341 210	+	0,2
2004 -----	1 075 749	+	5,4	4 919	-	1,6	1 070 829	+	5,4	367 051	+	7,5
2004												
1. Vj -----	257 743	+	2,6	1 022	-	4,3	256 721	+	2,6	88 411	+	4,3
2. Vj -----	269 496	+	7,1	1 309	-	1,7	268 186	+	7,1	92 935	+	7,8
3. Vj -----	268 980	+	6,7	1 301	-	2,3	267 679	+	6,7	93 653	+	9,5
4. Vj -----	279 530	+	5,1	1 287	+	1,3	278 243	+	5,2	92 052	+	8,3
2005												
1. Vj -----	263 597	+	2,3	1 002	-	2,0	262 595	+	2,3	91 833	+	3,9
2. Vj -----												
3. Vj -----												
4. Vj -----												

Jahr ----- Vierteljahr	Erzeugnisse der Hauptgruppen											
	Investitionsgüter- produzenten			Gebrauchsgüterproduzenten			Verbrauchsgüter- produzenten			Energie 3)4)5)		
	Mill. EUR	Verände- rung1)	Anteil2)	Mill. EUR	Verände- rung1)	Anteil2)	Mill. EUR	Verände- rung1)	Anteil2)	Mill. EUR	Verände- rung1)	Anteil2)
		%			%			%			%	
2002 -----	433 246	-	42,5	40 217	-	3,9	186 556	-	18,3	17 944	-	1,8
2003 -----	435 955	+	0,6	38 308	-	4,7	186 393	-	0,1	17 339	-	1,7
2004 -----	459 685	+	5,2	39 006	+	1,7	190 025	+	1,6	19 983	+	15,2
2004												
1. Vj -----	109 157	+	2,4	10 004	+	1,7	45 916	+	1,7	4 256	-	10,1
2. Vj -----	115 672	+	8,8	9 729	+	5,7	46 308	+	0,9	4 852	+	19,2
3. Vj -----	113 327	+	6,7	9 253	+	0,6	47 473	+	0,9	5 274	+	25,5
4. Vj -----	121 529	+	3,4	10 020	-	0,9	50 328	+	3,0	5 601	+	29,3
2005												
1. Vj -----	111 238	+	1,9	9 728	-	2,8	45 545	-	0,8	5 253	+	23,4
2. Vj -----												
3. Vj -----												
4. Vj -----												

\*) Zum Absatz bestimmt, ohne Veredelungspositionen.

1) Veränderung gegenüber entsprechendem Vorjahreszeitraum.

2) Anteil am Produktionswert insgesamt.

3) Ohne Güterunterkategorien

101011 – Steinkohle nicht agglomeriert.

101012 – Steinkohlenbriketts.

102010 – Braunkohle und Braunkohlenbriketts.

4) Ohne Güterklasse

2310 – Kokereierzeugnisse.

5) Energieerzeugung nur von Unternehmen des Verarbeitenden Gewerbes sowie des Bergbaus und der Gewinnung von Steinen und Erden.

**2 Index der Erzeugerpreise gewerblicher Produkte \*) (Inlandsabsatz) nach  
Hauptgruppen (Endverwendungskategorien) und Güterabteilungen  
Deutschland  
2000 = 100**

Nr. der Klassifi- kation 1)	Hauptgruppe Güterabteilung	2003	2004	1. Vj 2005	2. Vj 2005	3. Vj 2005	4. Vj 2005
	<b>Erzeugnisse der</b>						
	Vorleistungsgüterproduzenten .....	100,4	103,2	106,3			
	Investitionsgüterproduzenten .....	101,9	102,1	103,0			
	Gebrauchsgüterproduzenten .....	103,7	104,2	105,2			
	Verbrauchsgüterproduzenten .....	104,3	105,4	106,7			
	Energie .....	112,6	115,4	121,6			
10	Kohle und Torf .....	100,9	120,0	134,3			
11	Erdöl und Erdgas; Dienstleistungen für die Erdöl- und Erdgasgewinnung .....	129,3	121,0	134,5			
12	Uran- und Thoriumerze .....	-	-	-			
13	Erze .....	-	-	-			
14	Steine und Erden, sonstige Bergbauerzeugnisse .....	103,7	102,9	103,2			
15	Nahrungs- und Futtermittel sowie Getränke .....	104,8	105,9	105,7			
16	Tabakerzeugnisse .....	118,9	132,3	148,3			
17	Textilien .....	101,3	100,7	100,8			
18	Bekleidung .....	100,6	99,4	99,7			
19	Leder und Lederwaren .....	102,9	101,9	102,5			
20	Holz sowie Holz-, Kork- und Flechtwaren (ohne Möbel) .....	97,0	96,8	97,8			
21	Papier, Pappe und Waren daraus .....	101,7	100,2	100,3			
22	Verlags- und Druckerzeugnisse, bespielte Ton-, Bild- und Datenträger .....	99,6	98,4	98,9			
23	Kokereierzeugnisse, Mineralölerzeugnisse, Spalt- und Brutstoffe .....	103,6	110,0	114,0			
24	Chemische Erzeugnisse .....	101,4	102,5	105,3			
25	Gummi- und Kunststoffwaren .....	101,5	102,1	104,2			
26	Glas, Keramik, bearbeitete Steine und Erden .....	97,1	97,9	99,2			
27	Metalle und Halbzeug daraus .....	100,4	113,8	125,9			
28	Metallerzeugnisse .....	101,9	104,5	108,1			
29	Maschinen .....	103,8	104,8	106,0			
30	Büromaschinen, Datenverarbeitungsgeräte und -ein- richtungen .....	86,6	78,5	72,9			
31	Geräte der Elektrizitätserzeugung und -verteilung u.ä. ....	100,1	100,4	100,7			
32	Nachrichtentechnik, Rundfunk- und Fernsehgeräte sowie elektronische Bauelemente .....	88,9	83,1	76,9			
33	Medizin-, mess-, steuerungs-, regelungstechnische und optische Erzeugnisse; Uhren .....	102,8	102,9	103,5			
34	Kraftwagen und Kraftwagenteile .....	103,5	104,2	105,3			
35	Sonstige Fahrzeuge .....	102,5	103,2	104,8			
36	Möbel, Schmuck, Musikinstrumente, Sportgeräte, Spielwaren und sonstige Erzeugnisse .....	105,3	106,1	107,5			
37	Sekundärrohstoffe .....	105,4	127,0	130,0			
40	Energie und Dienstleistungen der Energieversorgung .....	117,1	118,2	125,2			
41	Wasser und Dienstleistungen der Wasserversorgung .....	99,9	102,8	104,9			
45	Fertigteilbau .....	-	-	-			

\*) Erzeugerpreise siehe Fachserie 17, Reihe 2.

1) In Anlehnung an das Güterverzeichnis für Produktionsstatistiken,  
Ausgabe 2002.



3 Wert der zum Absatz bestimmten Produktion nach Güterklassen und Güterabteilungen  
Deutschland

Güter- klasse, -abteilung	Bezeichnung	1. VJ 2004	4. VJ 2004	1. VJ 2005	1. VJ 2005 Anzahl
		1000 EUR			Unternehmen
1	2	3	4	5	6
10	Kohle und Torf	.	.	.	30
1010	Steinkohle und Steinkohlenbriketts	.	.	.	1
1020	Braunkohle und Braunkohlenbriketts	.	.	.	-
1030	Torf	.	.	.	27
1099	Veredlung von Erzeugnissen dieser Güterabteilung	.	.	.	2
11	Erdöl und Erdgas; Dienstleistungen für die Erdöl- und Erdgasgewinnung	332 548	367 115	370 525	15
1110	Erdöl und Erdgas	272 781	288 370	308 908	3
1120	Dienstleistungen für die Erdöl- und Erdgasgewinnung	59 766	78 745	61 616	12
12	Uran- und Thoriumerze	-	-	-	-
13	Erze	-	-	-	-
1310	Eisenerze	-	-	-	-
1320	NE-Metallerze	-	-	-	-
1399	(ohne Uran- und Thoriumerze) Veredlung von Erzeugnissen dieser Güterabteilung	-	-	-	-
14	Steine und Erden, sonstige Bergbauerzeugnisse	630 864	900 735	580 687	792
1411	Naturwerksteine	.	.	.	35
1412	Kalk-, Gipsstein, Anhydrit, Kreide und Dolomit	55 781	61 297	53 968	64
1413	Tonschiefer	.	.	.	2
1421	Kies und Sand; gebrochene Natursteine	317 008	587 583	249 448	672
1422	Ton und Kaolin	55 820	54 644	56 981	37
1430	Chemische und Düngemittelminerale	55 331	55 573	54 067	25
1440	Salz und Natriumchlorid; Meerwasser	105 041	94 735	126 055	10
1450	Steine und Erden, a.n.g.; sonstige Bergbauerzeugnisse	18 564	19 178	16 866	15
1499	Veredlung von Erzeugnissen dieser Güterabteilung	15 141	15 769	16 145	10
15	Nahrungs- und Futtermittel sowie Getränke	25 766 356	29 368 136	25 417 644	5 299
1511	Fleisch (ohne Geflügel)	1 971 962	2 454 988	2 242 174	598
1512	Geflügel und Tiere, a.n.g.	476 360	460 314	435 757	116
1513	Verarbeitetes Fleisch	2 630 866	2 982 320	2 734 673	1 057
1520	Fischerzeugnisse u.a. Meeresfrüchte	407 439	431 180	398 982	113
1531	Verarbeitete Kartoffeln und Kartoffelerzeugnisse	204 405	225 191	199 884	67
1532	Frucht- und Gemüsesäfte	487 664	429 384	399 922	142
1533	Verarbeitetes Obst u. Gemüse, a.n.g.	629 735	797 690	676 284	218
1541	Öle und Fette, roh	335 076	349 238	323 000	29
1542	Öle und Fette, raffiniert	355 421	390 826	368 182	26
1543	Margarine u.ä. Nahrungsfette	169 853	185 061	168 528	16
1551	Milch und Milcherzeugnisse (ohne Speiseeis)	4 029 276	3 992 755	4 003 261	176
1552	Speiseeis	275 291	128 695	245 778	25
1561	Mahl- und Schälmlöhnerzeugnisse	610 364	612 916	561 102	124
1562	Stärke und Stärkerzeugnisse	223 770	283 877	219 659	29
1571	Futtermittel für Nutztiere	791 824	724 335	677 590	148
1572	Futtermittel für sonstige Tiere, zubereitet (ohne Vormischungen)	361 579	350 043	336 575	68
1581	Backwaren (ohne Dauerbackwaren)	2 360 700	2 534 221	2 442 004	2 271
1582	Dauerbackwaren	788 109	836 798	747 441	285
1583	Zucker	176 386	2 432 874	95 403	11
1584	Süßwaren (ohne Dauerbackwaren)	1 913 622	2 159 573	1 847 500	200
1585	Teigwaren	154 789	160 049	153 394	65
1586	Kaffee und Tee, Kaffee-Ersatz	708 852	766 044	725 692	60
1587	Würzen und Soßen	616 225	601 959	604 071	133
1588	Homogenisierte Nahrungsmittel-zubereitungen, i.A.E., zur Ernährung von Kindern oder zum Diätgebrauch in Behältnissen mit einem Inhalt von 250 g oder weniger	228 794	216 858	224 357	25
1589	Sonstige Nahrungsmittel, a.n.g.	1 029 382	1 006 918	1 000 124	294
1591	Spirituosen	223 582	219 953	217 610	81
1592	Ethylalkohol	26 502	22 233	28 038	12
1593	Wein	154 208	239 107	156 894	38
1594	Apfelwein und sonstige Fruchtweine; alkoholhaltige Mischgetränke, a.n.g.	46 465	47 136	41 462	204
1595	Wermutwein u.a. Weine aus frischen Weintrauben, aromatisiert	.	.	.	11
1596	Bier	1 478 085	1 493 220	1 343 008	328
1597	Malz	133 275	115 391	106 026	37
1598	Mineralwasser, Erfrischungsgetränke u.a. nicht alkoholhaltige Getränke	1 703 235	1 634 659	1 602 985	446
1599	Veredlung von Erzeugnissen dieser Güterabteilung, a.n.g. (z.B. Färben v. Eiern)	.	.	.	22

3 Wert der zum Absatz bestimmten Produktion nach Güterklassen und Güterabteilungen  
Deutschland

Güter- klasse, -abteilung	Bezeichnung	1. VJ 2004	4. VJ 2004	1. VJ 2005	1. VJ 2005 Anzahl
		1000 EUR			Unternehmen
1	2	3	4	5	6
16	Tabakerzeugnisse	971 645	1 027 058	937 743	23
1600	Tabakerzeugnisse	.	.	.	22
1699	Veredlung von Erzeugnissen dieser Güterabteilung	.	.	.	1
17	Textilien	2 908 974	2 786 891	2 731 276	1 018
1710	Textile Spinnstoffe und Garne	258 889	232 166	232 268	80
1720	Gewebe	559 432	512 669	492 842	157
1730	Textilveredlung	289 995	280 928	266 147	152
1740	Konfektionierte Textilwaren (ohne Bekleidung)	391 058	383 283	349 838	302
1751	Teppiche und textile Fußbodenbeläge	211 527	199 673	212 273	50
1752	Seilerwaren	28 552	27 555	28 290	31
1753	Vliesstoffe, auch getränkt, bestrichen, überzogen oder mit Lagen versehen	286 000	286 809	294 967	64
1754	Textilerzeugnisse, a.n.g.	573 944	579 020	576 258	226
1760	Gewirke und Gestricke	177 858	158 445	162 358	68
1771	Strumpfwaren	93 467	89 646	84 093	31
1772	Pullover, Strickjacken, Westen u.ä. Waren (einschl. Unterziehpullis), aus Gewirken oder Gestricken	38 253	36 697	31 942	53
18	Bekleidung	638 701	465 279	584 681	334
1810	Bekleidung aus Leder oder rekonstituiertem Leder (ohne Bekleidungszubehör, Schuhe und Kopfbedeckungen)	5 016	3 742	3 838	8
1821	Arbeits- und Berufsbekleidung	18 452	22 181	19 547	38
1822	Oberbekleidung (ohne Arbeits- und Berufsbekleidung)	358 805	242 494	338 694	153
1823	Wäsche	187 066	133 443	161 046	123
1824	Bekleidung und Bekleidungszubehör, a.n.g.	61 083	54 763	52 520	98
1830	Pelze und Pelzwaren	2 677	3 553	2 271	9
1899	Veredlung von Erzeugnissen dieser Güterabteilung (ohne Bekleidung aus textilen Stoffen)	5 602	5 103	6 765	5
19	Leder und Lederwaren	444 655	393 337	392 713	203
1910	Leder	104 138	85 317	84 600	19
1920	Lederwaren (ohne Lederbekleidung und Schuhe)	96 026	74 343	76 546	91
1930	Schuhe	237 949	226 742	225 048	95
1999	Veredlung von Erzeugnissen dieser Güterabteilung	6 541	6 935	6 519	4
20	Holz sowie Holz-, Kork- und Flechtwaren (ohne Möbel)	3 330 326	3 582 409	3 215 452	1 528
2010	Holz, gesägt, auch gehobelt oder imprägniert	787 173	841 224	797 120	604
2020	Sperrholz, Span- u.ä. Platten, Faserplatten; Furnierblätter; verdichtetes Holz	1 025 180	1 051 178	1 054 614	120
2030	Konstruktionsteile, Fertigbauteile, Ausbauelemente und Fertigteil- bauten aus Holz	1 109 841	1 297 893	978 235	640
2040	Verpackungsmittel, Lagerbehälter und Ladungsträger, aus Holz	157 723	166 355	164 225	171
2051	Andere Holzwaren	200 909	184 620	175 692	182
2052	Kork-, Flecht- und Korkmacherwaren	3 547	2 425	3 174	7
2099	Veredlung von Erzeugnissen dieser Güterabteilung	45 953	38 713	42 392	28
21	Papier, Pappe und Waren daraus	7 168 617	7 096 072	7 158 370	951
2111	Holzstoff und Zellstoff	89 498	129 285	126 399	11
2112	Papier, Karton und Pappe	3 376 221	3 372 406	3 432 831	210
2121	Wellpapier und -pappe; Verpackungs- mittel aus Papier, Karton und Pappe	2 141 503	2 073 579	2 082 376	441
2122	Haushalts-, Hygiene- und Toiletten- artikel aus Zellstoff, Papier und Pappe	690 895	695 572	696 172	55
2123	Schreibwaren und Bürobedarf aus Papier, Karton oder Pappe	154 475	147 215	142 650	69
2124	Tapeten	115 059	89 381	103 882	14
2125	Andere Waren aus Papier, Karton und Pappe	552 237	541 324	527 481	247
2199	Veredlung von Erzeugnissen dieser Güterabteilung	48 730	47 310	46 579	24

3 Wert der zum Absatz bestimmten Produktion nach Güterklassen und Güterabteilungen  
Deutschland

Güter- klasse, -abteilung	Bezeichnung	1. VJ 2004	4. VJ 2004	1. VJ 2005	1. VJ 2005 Anzahl
		1000 EUR			Unternehmen
1	2	3	4	5	6
22	Verlags- und Druckerzeugnisse,				
	bespielte Ton-, Bild- u. Datenträger	9 739 082	10 541 946	9 538 296	2 645
2211	Buch- und Musikverlagserzeugnisse	1 222 880	1 168 446	1 145 739	347
2212	Tageszeitungen (einschl. deren				
	Sonntagszeitungen u.a. periodischen				
	Druckschriften), mindestens viermal				
	wöchentlich erscheinend	2 160 243	2 295 651	2 078 692	251
2213	Zeitung u.a. periodische Druck-				
	schriften, weniger als viermal				
	wöchentlich erscheinend	1 861 487	1 977 784	1 864 740	580
2214	Bespielte Tonträger	86 178	.	91 252	23
2215	Sonstige Verlagserzeugnisse	52 852	.	49 977	123
2221	Druck von Tageszeitungen einschl.				
	deren Sonntagszeitungen u.a.				
	periodischen Druckschriften,				
	mindestens viermal wöchentlich				
	erscheinend	265 608	287 484	270 670	102
2222	Drucke, a.n.g.	3 392 392	3 709 827	3 332 315	1 467
2223	Druckweiterverarbeitung von				
	Druckerzeugnissen	200 023	230 364	216 879	241
2224	Druckvorstufen- und Medienvorstufen-				
	Dienstleistungen	166 591	179 913	159 485	317
2225	Sonstige druckbezogene				
	Dienstleistungen	103 494	105 865	103 281	161
2231	Vervielfältigung von bespielten				
	Tonträgern	99 654	132 437	104 171	17
2232	Vervielfältigung von bespielten				
	Bildträgern	89 506	119 976	83 615	16
2233	Vervielfältigung von bespielten				
	Datenträgern	38 174	69 121	37 480	12
23	Kokereierzeugnisse, Mineralöl-				
	erzeugnisse, Spalt- und Brutstoffe	.	.	.	84
2310	Kokereierzeugnisse	.	.	.	.
2320	Mineralölherzeugnisse	3 790 367	5 141 961	4 613 897	80
2330	Spalt- und Brutstoffe	59 046	56 837	59 285	3
2399	Veredlung von Erzeugnissen dieser				
	Güterabteilung (ohne Wiederaufberei-				
	tung v. radioaktiven Brennelementen)	.	.	.	1
24	Chemische Erzeugnisse	26 271 129	27 429 051	28 405 850	1 646
2411	Anorganische Industriegase	218 209	241 382	234 194	31
2412	Farbstoffe und Pigmente	919 840	892 373	970 063	87
2413	Sonstige anorganische Grundstoffe				
	und Chemikalien	1 047 362	1 089 420	1 229 669	162
2414	Sonstige organische Grundstoffe und				
	Chemikalien	4 386 202	5 246 532	5 240 211	180
2415	Düngemittel und Stickstoff-				
	verbindungen	549 340	498 034	547 801	51
2416	Kunststoffe, in Primärformen	4 456 657	4 862 502	5 090 570	224
2417	Synthetischer Kautschuk,				
	in Primärformen	185 567	224 857	240 044	21
2420	Schädlingsbekämpfungs- und Pflanzen-				
	schutzmittel, Desinfektionsmittel	629 040	446 934	673 684	64
2430	Anstrichmittel, Druckfarben u. Kitte	1 921 508	1 910 147	1 851 738	309
2441	Pharmazeutische Grundstoffe u.ä.				
	Erzeugnisse	582 096	490 168	492 347	83
2442	Pharmazeutische Spezialitäten und				
	sonstige pharmazeutische Erzeugnisse	4 676 373	4 752 636	4 919 128	282
2451	Seifen, Wasch-, Reinigungs- und				
	Poliermittel	1 140 924	1 161 912	1 179 310	268
2452	Duftstoffe und Körperpflegemittel	1 167 067	1 235 881	1 302 448	179
2461	Pyrotechnische Erzeugnisse	142 686	178 849	154 301	19
2462	Klebstoffe und Gelatine	373 117	352 962	366 583	84
2463	Etherische Öle	242 560	220 978	241 083	47
2464	Fotochemische Erzeugnisse	382 159	268 807	292 335	22
2465	Unbespielte Ton-, Bild- und				
	Datenträger	80 068	58 272	49 468	11
2466	Chemische Erzeugnisse, a.n.g.	2 332 756	2 415 464	2 429 978	380
2470	Chemiefasern	574 811	558 193	578 452	44
2499	Veredlung von Erzeugnissen dieser				
	Güterabteilung	262 784	322 749	322 443	54
25	Gummi- und Kunststoffwaren	12 364 977	12 154 683	12 294 469	3 348
2511	Bereifungen, aus Kautschuk	973 818	910 491	1 062 825	8
2512	Bereifungen, runterneuert	22 996	26 032	20 008	20
2513	Andere Gummiwaren (ohne Bereifungen)	1 653 714	1 565 269	1 624 891	329
2521	Platten, Folien, Schläuche und				
	Profile, aus Kunststoffen	3 242 597	3 229 653	3 234 694	629
2522	Verpackungsmittel aus Kunststoffen	1 475 899	1 443 204	1 500 250	544
2523	Baubedarfsartikel aus Kunststoffen	1 017 672	1 171 989	898 412	692
2524	Andere Kunststoffwaren	3 714 176	3 535 617	3 683 910	1 570
2599	Veredlung von Erzeugnissen dieser				
	Güterabteilung	264 105	272 428	269 480	162

3 Wert der zum Absatz bestimmten Produktion nach Güterklassen und Güterabteilungen  
Deutschland

Güter- klasse, -abteilung	Bezeichnung	1. VJ 2004	4. VJ 2004	1. VJ 2005	1. VJ 2005 Anzahl
		1000 EUR			Unternehmen
1	2	3	4	5	6
26	Glas, Keramik, bearbeitete Steine und Erden	5 760 844	6 523 741	5 285 290	2 008
2611	Flachglas (ohne veredeltes und bearbeitetes Flachglas)	157 339	175 639	161 830	28
2612	Veredeltes u. bearbeitetes Flachglas	616 430	665 105	590 230	213
2613	Hohlglas	518 251	476 344	491 960	66
2614	Glasfasern	190 773	177 850	180 478	33
2615	Sonstiges Glas				
	(einschl. technischer Glaswaren)	288 337	277 224	252 659	88
2621	Haushaltswaren und Ziergegenstände, aus Keramik	133 276	147 099	132 706	53
2622	Sanitärkeramik	69 600	67 651	81 544	7
2623	Elektrische Isolatoren und Isolier- teile, aus keramischen Stoffen	53 826	50 428	51 861	14
2624	Keramische Waren für sonstige technische Zwecke	91 755	97 015	104 720	38
2625	Andere keramische Waren, a.n.g.	56 820	54 390	55 372	28
2626	Feuerfeste keramische Werkstoffe	276 439	280 812	286 551	58
2630	Keramische Wand-, Bodenfliesen und -platten	127 156	119 202	121 877	25
2640	Ziegel und sonstige Baukeramik	274 485	324 576	233 963	94
2651	Zement	248 847	354 770	231 307	36
2652	Kalk	100 221	108 216	97 215	31
2653	Gips, aus gebranntem Gipsstein oder aus Calciumsulfat	61 982	61 565	56 295	13
2661	Betonerzeugnisse, vorgefertigte Bauelemente und Gebäude aus Beton oder Kalksandstein (Kunststein)	798 618	1 040 732	612 331	523
2662	Gipserzeugnisse für den Bau	115 097	124 128	109 062	11
2663	Frischbeton (Transportbeton)	338 287	463 159	250 554	416
2664	Mörtel	236 580	267 802	187 994	167
2665	Faserzementwaren	49 811	40 852	44 875	24
2666	Andere Beton-, Zement-, Gips- und Kalksandsteinerzeugnisse	105 147	137 870	100 339	48
2670	Naturwerksteinerzeugnisse, a.n.g.	79 453	101 318	65 418	121
2681	Mühlsteine, Steine zum Zerfasern, Poliersteine und Schleifwerkzeuge	214 915	215 513	222 373	60
2682	Mineralerzeugnisse, a.n.g.	444 874	577 114	452 393	141
2699	Veredlung von Erzeugnissen dieser Güterabteilung	112 527	117 366	109 383	49
27	Metalle und Halbzeug daraus	14 693 614	15 638 662	17 389 356	1 171
2710	Roheisen, Rohstahl und Walzstahl sowie Ferrolegierungen	5 475 374	5 975 047	7 051 891	128
2721	Rohre, Rohrform-, Rohrverschluss- und Rohrverbindungsstücke, aus Gusseisen	85 227	51 344	65 463	11
2722	Stahlrohre, Rohrform-, Rohrver- schluss- und Rohrverbindungsstücke, aus Eisen oder Stahl	1 099 288	1 274 288	1 312 071	207
2731	Blankstahl	203 184	233 361	256 912	37
2732	Kaltband mit einer Breite von weniger als 600 mm	780 550	886 524	978 813	55
2733	Kaltprofile	126 401	148 975	164 598	38
2734	Draht	258 476	309 888	323 936	66
2741	Edelmetalle und Halbzeug daraus	457 287	481 880	472 237	29
2742	Aluminium und Halbzeug daraus	2 247 714	2 150 187	2 291 673	151
2743	Blei, Zink und Zinn und Halbzeug daraus	267 766	276 544	288 847	55
2744	Kupfer und Halbzeug daraus	1 317 850	1 318 881	1 463 108	91
2745	Sonstige NE-Metalle und Halbzeug daraus	203 686	258 217	298 339	59
2751	Eisengießereierzeugnisse	1 003 709	1 104 862	1 188 122	174
2752	Stahlgießereierzeugnisse	168 669	194 204	215 723	45
2753	Leichtmetallgießereierzeugnisse	873 516	860 810	890 931	225
2754	Buntmetall-/Schwermetallgießerei- erzeugnisse	124 916	113 649	126 691	105
28	Metallerzeugnisse	16 858 329	17 955 908	17 355 933	7 402
2811	Stahl- und Leichtmetallbau- konstruktionen	2 338 940	2 785 267	2 430 408	1 759
2812	Ausbauelemente aus Stahl und Aluminium	605 169	798 883	576 841	632
2821	Tanks, Sammelbehälter u.ä. Behälter, aus Eisen, Stahl oder Aluminium	270 778	380 532	269 694	262
2822	Heizkörper für Zentralheizungen; Zentralheizungskessel	360 440	372 370	335 767	53
2830	Dampfkessel (Dampferzeuger) (ohne Zentralheizungskessel); Kernreaktoren, Teile dafür	543 874	703 691	487 913	239
2840	Schmiede-,Blechformteile, gewalzte Ringe und pulvermetallurgische Erzeugnisse	3 248 722	3 316 905	3 562 447	977
2851	Oberflächenveredlung und Wärmebehandlung	1 079 319	1 096 299	1 105 859	860
2852	Mechanikleistungen, a.n.g.	1 325 033	1 370 071	1 438 184	1 245
2861	Schneidwaren und Bestecke	187 780	183 059	187 962	58
2862	Werkzeuge	1 503 827	1 543 069	1 465 726	876
2863	Schlösser und Beschläge	1 594 694	1 493 882	1 535 018	273

3 Wert der zum Absatz bestimmten Produktion nach Güterklassen und Güterabteilungen  
Deutschland

Güter- klasse, -abteilung	Bezeichnung	1. VJ 2004	4. VJ 2004	1. VJ 2005	1. VJ 2005 Anzahl
		1000 EUR			Unternehmen
1	2	3	4	5	6
2871	Behälter aus Eisen oder Stahl	156 233	158 775	163 852	78
2872	Verpackungen und Verschlüsse, aus Eisen, Stahl oder NE-Metall	533 942	515 147	520 000	79
2873	Drahtwaren	477 624	494 720	498 367	210
2874	Schrauben, Niete, Ketten, Federn	1 073 453	1 094 726	1 186 790	385
2875	Eisen-, Blech- und Metallwaren, a.n.g.	1 358 654	1 419 575	1 372 332	766
2899	Veredlung von Erzeugnissen dieser Güterabteilung (ohne Schmiede-, Press-, Zieh- und Stanzteile, Ober- flächenveredlung, Wärmebehandlung und Mechanik, a.n.g.)	199 847	228 937	218 772	186
29	Maschinen	32 389 864	38 867 199	33 769 023	7 165
2911	Verbrennungsmotoren und Turbinen	873 911	1 163 082	985 446	63
2912	Pumpen und Kompressoren	2 515 140	2 793 872	2 668 696	490
2913	Armaturen	1 909 495	1 856 056	1 937 307	410
2914	Lager, Getriebe, Zahnräder und Antriebs Elemente	2 520 844	2 567 913	2 691 213	414
2921	Öfen und Brenner, Teile dafür	310 780	419 823	325 954	142
2922	Hebezeuge und Fördermittel	2 367 909	3 055 225	2 584 618	793
2923	Kälte- u. lufttechnische Erzeugnisse für gewerbliche Zwecke	1 886 788	2 310 912	2 291 050	548
2924	Maschinen für unspezifische Verwendung, a.n.g.	3 278 104	3 817 686	3 098 643	966
2931	Einachsschlepper, Acker- und Forst- schlepper, andere Zugmaschinen	587 285	606 465	688 785	32
2932	Sonstige Maschinen für die Land- und Forstwirtschaft, Teile dafür	857 280	630 412	981 468	232
2941	Handgeführte, kraftbetriebene Werk- zeuge; Teile dafür	411 373	417 524	411 910	94
2942	Werkzeugmaschinen für die Metall- bearbeitung, Teile dafür	1 930 335	2 935 440	2 237 374	689
2943	Werkzeugmaschinen a.n.g., Teile dafür; Zubehör für Werkzeugmaschinen	1 132 503	1 485 008	1 130 809	524
2951	Maschinen für die Metallherzeugung, Walzwerkeinrichtungen, Gießmaschinen	183 496	471 563	167 799	115
2952	Bergwerks-, Bau- und Baustoff- maschinen, Teile dafür	1 564 928	1 905 633	1 830 114	330
2953	Maschinen für die Nahrungs-, Futter- mittel- und Getränkeherstellung und für die Tabakverarbeitung, Teile dafür	695 977	997 353	688 203	300
2954	Maschinen für die Textil- und Bekleidungsherstellung, die Lederer- zeugung und -verarbeitung sowie die Herstellung von Schuhen	998 795	1 156 578	1 007 901	237
2955	Maschinen für das Papiergewerbe	431 616	533 692	422 295	141
2956	Maschinen für das Druckgewerbe und für sonstige bestimmte Wirtschafts- zweige, a.n.g.	5 488 524	7 251 432	5 233 011	2 354
2960	Waffen und Munition, Teile dafür	73 617	74 930	68 611	24
2971	Elektrische Haushaltsgeräte, Teile dafür (einschl. Tauchsiedern und elektrischen Geräten zum Raum- oder Bodenheizen o.ä., für gewerbliche Zwecke)	2 047 314	2 067 188	2 035 827	155
2972	Nichtelektrische Heiz-, Koch-, Heiß- wasser-, Heißluft- u.ä. Geräte für den Haushalt, Teile dafür	268 969	277 644	227 880	64
2999	Veredlung von Erzeugnissen dieser Güterabteilung	54 882	71 768	54 109	148
30	Büromaschinen, Datenverarbeitungs- geräte und -einrichtungen	2 170 789	2 804 159	2 371 636	237
3001	Büromaschinen	.	.	.	59
3002	Datenverarbeitungsgeräte und -einrichtungen	1 870 514	2 455 035	2 097 440	192
3099	Veredlung von Erzeugnissen dieser Güterabteilung	.	.	.	1
31	Geräte der Elektrizitätserzeugung und -verteilung u.ä.	14 062 884	15 177 053	13 878 006	2 432
3110	Elektromotoren, Generatoren, Trans- formatoren und Teile dafür	2 964 697	3 508 595	2 874 111	585
3120	Elektrizitätsverteilungs- und -schalteinrichtungen, Teile dafür	5 621 850	5 786 545	5 615 786	1 060
3130	Isolierte Elektrokabel, -leitungen und -drähte	720 295	771 880	748 851	169
3140	Akkumulatoren und Batterien	287 761	280 075	266 022	27
3150	Elektrische Lampen und Leuchten	981 444	1 027 590	918 426	301
3161	Elektrische Ausrüstungen für Motoren und Fahrzeuge, a.n.g.	2 045 500	2 019 278	1 914 632	143
3162	Sonstige elektrische Ausrüstungen, a.n.g.	1 385 245	1 725 080	1 486 816	506
3199	Veredlung von Erzeugnissen dieser Güterabteilung	56 093	58 010	53 361	50

3 Wert der zum Absatz bestimmten Produktion nach Güterklassen und Güterabteilungen  
Deutschland

Güter- klasse, -abteilung	Bezeichnung	1. VJ 2004	4. VJ 2004	1. VJ 2005	1. VJ 2005 Anzahl
		1000 EUR			Unternehmen
1	2	3	4	5	6
32	Nachrichtentechnik, Rundfunk- und Fernsehgeräte sowie elektronische Bauelemente	7 105 761	7 375 474	6 383 634	685
3210	Elektronische Bauelemente	2 531 721	2 570 884	2 376 862	337
3220	Nachrichtentechnische Geräte und Einrichtungen	3 429 939	3 607 006	2 947 318	200
3230	Rundfunk- und Fernsehgeräte, phono- und videotechnische Geräte	1 099 003	1 154 686	1 015 926	189
3299	Veredlung von Erzeugnissen dieser Güterabteilung	45 098	42 897	43 528	19
33	Medizin-, mess-, steuerungs-, regelungstechnische und optische Erzeugnisse; Uhren	7 832 296	8 529 676	7 692 121	2 586
3310	Medizinische Geräte u. orthopädische Vorrichtungen	2 932 993	3 117 682	2 894 025	1 157
3320	Mess-, Kontroll-, Navigations- u.ä. Instrumente und Vorrichtungen	3 613 201	3 990 643	3 562 239	1 160
3330	Planung, Montage, Reparatur und Instandhaltung von industriellen Prozess-Steuerungseinrichtungen (Dauerbetrieb-Steuerungseinrichtungen)	276 666	352 298	275 426	136
3340	Optische und fotografische Geräte	884 440	931 213	843 453	177
3350	Uhren	110 814	126 917	106 111	78
3399	Veredlung von Erzeugnissen dieser Güterabteilung (ohne Planung und Installation von Dauerbetrieb-Steuerungseinrichtungen)	14 181	10 923	10 867	21
34	Kraftwagen und Kraftwagenteile	51 982 122	54 291 635	52 881 208	1 296
3410	Kraftwagen und Kraftwagenmotoren	35 252 098	36 601 478	35 568 248	98
3420	Karosserien, Aufbauten und Anhänger	1 588 619	1 825 245	1 748 796	376
3430	Teile und Zubehör für Kraftwagen und Verbrennungsmotoren mit Fremd- und Selbstzündung	14 984 100	15 712 462	15 415 811	875
3499	Veredlung von Erzeugnissen dieser Güterabteilung	157 305	152 450	148 354	36
35	Sonstige Fahrzeuge	5 159 072	5 587 861	5 040 470	435
3511	Schiffe (ohne Boote und Yachten)	534 134	653 663	633 948	95
3512	Boote und Yachten	105 756	212 568	94 127	27
3520	Schienenfahrzeuge	923 990	1 263 478	960 200	118
3530	Luft- und Raumfahrzeuge	2 994 760	3 073 282	2 777 855	82
3541	Krafträder	.	.	.	17
3542	Fahrräder, Teile und Zubehör	182 241	103 660	172 377	38
3543	Behindertenfahrzeuge	48 850	50 492	39 473	24
3550	Fahrzeuge, a.n.g.	57 150	69 084	58 362	41
3599	Veredlung von Erzeugnissen dieser Güterabteilung	.	.	.	3
36	Möbel, Schmuck, Musikinstrumente, Sportgeräte, Spielwaren u. sonstige Erzeugnisse	6 044 863	6 272 328	5 865 065	1 932
3611	Sitzmöbel	1 769 420	1 721 680	1 844 395	356
3612	Büro- und Ladenmöbel	446 075	564 616	468 796	300
3613	Küchenmöbel aus Holz	782 626	811 969	757 591	143
3614	Sonstige Möbel	1 580 827	1 502 219	1 460 970	732
3615	Matratzen	206 861	203 794	194 662	69
3621	Münzen	9 139	9 564	9 685	9
3622	Schmuck, Gold- und Silberschmiedewaren (ohne Phantasieschmuck)	122 072	176 316	114 128	84
3630	Musikinstrumente	80 985	94 217	81 092	64
3640	Sportgeräte	101 901	111 094	94 421	76
3650	Spielwaren	318 175	421 781	283 995	116
3661	Phantasieschmuck	8 469	10 227	7 696	15
3662	Besen und Bürsten	173 065	150 169	151 706	75
3663	Sonstige Erzeugnisse, a.n.g.	436 661	478 721	388 768	245
3699	Veredlung von Erzeugnissen dieser Güterabteilung (ohne Möbelveredlung und ohne Polsterung von Sitzmöbeln)	8 586	15 960	7 161	22
37	Sekundärrohstoffe	545 719	634 042	615 474	203
3710	Metallische Sekundärrohstoffe	417 524	468 064	455 880	70
3720	Nichtmetallische Sekundärrohstoffe	128 195	165 977	159 594	163



3 Wert der zum Absatz bestimmten Produktion nach Güterklassen und Güterabteilungen  
Deutschland

Güter- klasse, -abteilung	Bezeichnung	1. VJ 2004	4. VJ 2004	1. VJ 2005	1. VJ 2005 Anzahl
		1000 EUR			Unternehmen
1	2	3	4	5	6
40	Energie und Dienstleistungen der Energieversorgung	-	-	-	-
4011	Elektrischer Strom	-	-	-	-
4012	Dienstleistungen der Übertragung von elektrischem Strom durch Fern- leitungen	-	-	-	-
4013	Dienstleistungen der Verteilung und des Handels von elektrischem Strom	-	-	-	-
4021	Gase (ohne Erdgas, Erdölgas u.a. gasförmige Kohlenwasserstoffe)	-	-	-	-
4022	Dienstleistungen der Gasversorgung durch Rohrleitungen und des Handels mit Gas	-	-	-	-
4023	Dienstleistungen des Gashandels	-	-	-	-
4030	Fernwärme und Dienstleistungen der Wärmeversorgung (einschl. der Versorgung mit Energie in kalter Form)	-	-	-	-
41	Wasser und Dienstleistungen der Wasserversorgung	-	-	-	-
45	Fertigteilbau	1 593	2 295	845	6



## 4 Produktion nach Güterarten - Deutschland

Melde-Nr.	Bezeichnung	Einheit	1. VJ 2004	4. VJ 2004	1. VJ 2005	1. VJ 2005 Anzahl Unternehmen	
1	2	3	4	5	6	7	
Kohle und Torf							
1010 11 300	Steinkohle, nicht agglomeriert - Koks-kohle (Steinkohle mit einem oberen Heizwert von mehr als 23.865 kJ/kg auf Nassprobe, aschefrei, geeignet zur Herstellung von Hochofenkoks)	1000 t	*	7 094	7 421	6 850	.
		TJ	*	213 828	223 691	206 470	.
	darunter zum Absatz bestimmt	1000 t		6 440	6 743	6 205	.
		TJ		194 123	203 268	187 040	.
		1000 EUR		.	.	.	.
1010 11 500	- Kesselkohle (Steinkohle mit einem oberen Heizwert von mehr als 23.865kJ/kg auf Nassprobe, aschefrei, zur Dampferzeugung und Raumheizung, einschl. Hartbraunkohle)	1000 t	*	-	-	-	-
		TJ	*	-	-	-	-
	darunter zum Absatz bestimmt	1000 t		-	-	-	-
		TJ		-	-	-	-
		1000 EUR		-	-	-	-
1010 12 000	Steinkohlenbriketts u.ä. aus Steinkohle gewonnene feste Brennstoffe (EGKS)	1000 t	*	.	.	.	.
		TJ	*	.	.	.	.
	darunter zum Absatz bestimmt	1000 t		.	.	.	.
		TJ		.	.	.	.
		1000 EUR		.	.	.	.
1010 13 000	Dienstleistungen für die Steinkohle-gewinnung (z.B. Reinigen, Sortieren, Klassieren, Zerkleinern, Agglomerieren)	1000 EUR		.	.	.	1
1020 10 300	Braunkohle und Braunkohlenbriketts - Braunkohle (Kohle mit einem oberen Heizwert von weniger als 23.865 kJ/kg auf Nassprobe, aschefrei)	1000 t	*	46 913	48 628	46 366	.
		TJ	*	430 667	446 402	425 639	.
	darunter zum Absatz bestimmt	1000 t		20 264	20 229	19 266	.
		TJ		186 023	185 702	176 858	.
		1000 EUR		.	.	.	.
1020 10 500	- Braunkohlenbriketts (Braunkohlenbriketts u.ä. aus Braunkohle gewonnene feste Brennstoffe)	1000 t	*	315	493	297	.
		TJ	*	6 172	9 666	5 820	.
	darunter zum Absatz bestimmt	1000 t		315	493	297	.
		TJ		6 172	9 666	5 820	.
		1000 EUR		.	.	.	.
1020 20 000	Dienstleistungen für die Braunkohle-gewinnung (z.B. Reinigen, Sortieren, Klassieren, Zerkleinern, Agglomerieren)	1000 EUR		-	-	-	-
Torf (einschl. Torfstreu), auch agglomeriert							
1030 10 101	- Torf für gärtnerische Zwecke - - Schwarztorf für gärtnerische Zwecke, ohne Nährstoffe, lose und in Säcken	m³	*	323 220	182 116	276 609	7
	darunter zum Absatz bestimmt	m³		323 220	182 116	276 609	7
		1000 EUR		2 830	1 686	2 649	.
1030 10 102	- - Schwarztorf für gärtnerische Zwecke, mit Nährstoffen, Bodenverbesserer, Substrate	m³	*	748 878	408 682	683 932	8
	darunter zum Absatz bestimmt	m³		748 878	408 682	683 932	8
		1000 EUR		17 942	9 013	16 245	.
1030 10 103	- Blumenerde	m³	*	1 113 703	423 868	1 086 581	16
	darunter zum Absatz bestimmt	m³		1 113 703	423 868	1 086 581	16
		1000 EUR		31 336	12 134	30 135	.
	- Weisstorf für gärtnerische Zwecke						
	- - ohne Nährstoffe						
1030 10 104	- - - in Ballen	m³	*	77 567	27 623	41 267	8
	darunter zum Absatz bestimmt	m³		1 615	631	993	8
1030 10 105	- - - lose und in Säcken	m³	*	115 364	57 062	149 337	9
	darunter zum Absatz bestimmt	m³		115 364	57 062	149 337	9
		1000 EUR		2 054	988	2 815	.
	- - mit Nährstoffen, Bodenverbesserer, Substrate						
1030 10 106	- - - in Ballen	m³	*	93 969	28 185	76 380	6
	darunter zum Absatz bestimmt	m³		93 969	28 185	76 380	6
		1000 EUR		2 343	715	1 868	.
1030 10 107	- - - lose und in Säcken	m³	*	329 347	132 508	216 639	6
	darunter zum Absatz bestimmt	m³		329 347	132 508	216 639	6
		1000 EUR		9 488	3 789	8 102	.
1030 10 109	- - Anderer Torf (z.B. Pflanzenballen, Abdektorf für Champignons, Champignonszuchterde mit mindestens 75 % Torf, Moorpackungen aus Schwarztorf, gemahlen u.ä.)	m³	*	-	-	-	-
	darunter zum Absatz bestimmt	m³		-	-	-	-
		1000 EUR		-	-	-	-

## 4 Produktion nach Güterarten - Deutschland

Melde-Nr.	Bezeichnung	Einheit	1. VJ 2004	4. VJ 2004	1. VJ 2005	1. VJ 2005 Anzahl Unternehmen
1	2	3	4	5	6	7
1030 10 500	- Torf/Torfbricketts (weicher poröser oder gepresster Brennstoff aus fossilen Sedimentablagerungen pflanzlichen Ursprungs, einschl. unter Hochdruck erzeugter Torfbriketts) (Industrietorf)	t	*	.	.	1
	darunter zum Absatz bestimmt	t	.	.	.	1
1099 00 000	Veredlung von Erzeugnissen dieser Güterabteilung	1000 EUR	.	.	.	2
	Erdöl und Erdgas; Dienstleistungen für die Erdöl- und Erdgasgewinnung	1000 EUR	.	.	.	
1110 10 300	Erdöl und Öl aus bituminösen Mineralien, roh					
	- Rohöl (natürlich vorkommendes Mineralöl, bestehend aus zahlreichen Kohlenwasserstoffen, einschl. Öl aus Ölschiefer, Asphalt sand usw.)	1000 t	*	911	854	798
		TJ	*	38 886	36 269	34 077
	darunter zum Absatz bestimmt	1000 t	.	911	854	798
		TJ	.	38 886	36 269	34 077
		1000 EUR	.	119 487	141 396	154 271
1110 10 500	- Erdgaskondensate (Flüssigerdgas, die Erdgasanteile, die in Separatoren, Vor-Ort-Einrichtungen oder Gasaufbereitungsanlagen verflüssigt werden (LPG, Naturbenzin, Gasöl))	1000 t	*	.	.	2
	darunter zum Absatz bestimmt	TJ	*	.	.	2
		1000 t	.	.	.	
		TJ	.	.	.	
		1000 EUR	.	.	.	
1110 20 000	Erdgas (methanreiches Verbrennungsgas aus Lagerstätten)	1000 MWh	*	54 809	50 960	50 178
	darunter zum Absatz bestimmt	1000 MWh	.	54 809	50 960	50 178
		1000 EUR	.	150 210	140 679	153 554
1110 30 000	Verflüssigung und Rückumwandlung von Erdgas zu Transportzwecken	1000 EUR	.	.	.	1
1110 40 000	Bituminöse oder ölhaltige Schiefer und Sande	t	*	-	-	-
	darunter zum Absatz bestimmt	TJ	*	-	-	-
		t	.	-	-	-
		TJ	.	-	-	-
		1000 EUR	.	-	-	-
1120 11 000	Dienstleistungen für die Erdöl- und Erdgasgewinnung					
1120 12 000	Bohrungsarbeiten für die Erdöl- und Erdgasgewinnung	1000 EUR	.	.	.	4
	Installations-, Reparatur-, Instandhaltungs- und Abbauarbeiten bezüglich Bohranlagen für die Erdöl und Erdgasgewinnung sowie andere damit verbundene Dienstleistungen	1000 EUR	.	.	.	9
	Uran- und Thoriumerze					
1200 10 000	Uran- und Thoriumerze und deren Konzentrate	t	-	-	-	-
		1000 EUR	-	-	-	-
	Erze					
1310 10 300	Eisenerze und ihre Konzentrate (ohne Schwefelkiesabbrände)					
	- nicht agglomeriert (EGKS)	t-eff.	*	-	-	-
	darunter zum Absatz bestimmt	t-eff.	.	-	-	-
		1000 EUR	.	-	-	-
1310 10 500	- agglomeriert (EGKS)	t-eff.	*	-	-	-
	darunter zum Absatz bestimmt	t-eff.	.	-	-	-
		1000 EUR	.	-	-	-
	NE-Metallerze (ohne Uran- und Thoriumerze)					
1320 11 000	- Kupfererze u. i. Konzentrate	t-eff.	*	-	-	-
	darunter zum Absatz bestimmt	t-eff.	.	-	-	-
		1000 EUR	.	-	-	-
1320 12 000	- Nickelerze u. i. Konzentrate	t-eff.	*	-	-	-
	darunter zum Absatz bestimmt	t-eff.	.	-	-	-
		1000 EUR	.	-	-	-
1320 13 000	- Aluminiumerze u. i. Konzentrate	t-eff.	*	-	-	-
	darunter zum Absatz bestimmt	t-eff.	.	-	-	-
		1000 EUR	.	-	-	-
1320 14 000	- Edelmetallerze u. i. Konzentrate	t-eff.	*	-	-	-
	darunter zum Absatz bestimmt	t-eff.	.	-	-	-
		1000 EUR	.	-	-	-

## 4 Produktion nach Güterarten - Deutschland

Melde-Nr.	Bezeichnung	Einheit	1. VJ 2004	4. VJ 2004	1. VJ 2005	1. VJ 2005 Anzahl Unternehmen	
1	2	3	4	5	6	7	
1320 15 300	- Zinnerze u. i. Konzentrate darunter zum Absatz bestimmt	t-eff. t-eff. 1000 EUR	*	- - -	- - -	- - -	
1320 15 500	- Bleierze u. i. Konzentrate darunter zum Absatz bestimmt	t-eff. t-eff. 1000 EUR	*	- - -	- - -	- - -	
1320 15 700	- Zinkerze u. i. Konzentrate darunter zum Absatz bestimmt	t-eff. t-eff. 1000 EUR	*	- - -	- - -	- - -	
1320 16 300	- Wolframerze u. i. Konzentrate darunter zum Absatz bestimmt	t-eff. t-eff. 1000 EUR	*	- - -	- - -	- - -	
1320 16 500	- Manganerze u. i. Konzentrate (einschl. manganhaltiger Eisenerze u. i. Konzentrate, mit einem Gehalt an Mangan von 20 GHT oder mehr, bezogen auf die Trockensubstanz (EGKS)) darunter zum Absatz bestimmt	t-eff. t-eff. 1000 EUR	*	- - -	- - -	- - -	
1320 16 900	- Andere NE-Metallerze u. i. Konzentrate darunter zum Absatz bestimmt	t-eff. t-eff. 1000 EUR	*	- - -	- - -	- - -	
1399 00 000	Veredlung von Erzeugnissen dieser Güterabteilung	1000 EUR		-	-	-	
	Steine und Erden, sonstige Bergbauerzeugnisse						
	Naturwerksteine						
	Marmor u.a. kalkhaltige Werksteine						
1411 11 330	- Marmor und Travertin - - roh oder grob behauen darunter zum Absatz bestimmt	t t 1000 EUR	*	. 3 235 322	. 6 887 637	2 559 2 559 241	4 4
1411 11 350	- - lediglich zerteilt, in Blöcken oder in Platten - - mit einer Dicke von 25 cm oder weniger darunter zum Absatz bestimmt	t t 1000 EUR	*	1 458 1 458 763	1 865 1 865 1 039	1 486 1 486 770	6 6
1411 11 370	- - - mit einer Dicke von mehr als 25 cm darunter zum Absatz bestimmt	t t 1000 EUR	*	. . 1 563	. . 2 266	. . 1 175	5 5
1411 11 500	- Ecaussine u.a. Werksteine a. Kalk- stein; Alabaster, roh, auch grob behauen oder lediglich zerteilt darunter zum Absatz bestimmt	t t 1000 EUR	*	. 9 097 1 423	. 9 186 1 044	. 5 926 1 067	4 3
1411 12 330	- Granit, Sandstein u.a. Werksteine - Granit - - roh oder grob behauen darunter zum Absatz bestimmt	t t 1000 EUR	*	9 627 9 627 123	. 24 655 500	4 622 4 622 .	7 7
1411 12 350	- - lediglich zerteilt, in Blöcken oder in Platten - - mit einer Dicke von 25 cm oder weniger darunter zum Absatz bestimmt	t t 1000 EUR	*	1 485 1 485 1 699	1 979 1 979 2 335	1 440 1 440 1 666	3 3
1411 12 370	- - - mit einer Dicke von mehr als 25 cm darunter zum Absatz bestimmt	t t 1000 EUR	*	. . .	. . .	. . .	1 1
1411 12 530	- Sandstein - - roh oder grob behauen darunter zum Absatz bestimmt	t t 1000 EUR	*	. 2 963 796	6 552 6 552 1 309	2 514 2 514 605	11 11
1411 12 560	- - lediglich zerteilt, in Blöcken oder in Platten darunter zum Absatz bestimmt	t t 1000 EUR	*	. 2 821 198	. 6 780 540	. 2 982 372	8 7
1411 12 900	- Andere Werksteine darunter zum Absatz bestimmt	t t 1000 EUR	*	. . .	. . .	. . .	4 2
	Kalk-, Gipsstein, Anhydrit, Kreide und Dolomit						
	Gipsstein, Anhydrit; Kalkstein (ohne gebrochene Kalksteine für den Tief- bau und ohne Naturwerksteine)						
1412 10 300	- Gipsstein; Anhydrit darunter zum Absatz bestimmt	1000 t 1000 t 1000 EUR	*	338 204 2 171	392 229 2 470	338 185 1 971	9 9

## 4 Produktion nach Güterarten - Deutschland

Melde-Nr.	Bezeichnung	Einheit	1. VJ 2004	4. VJ 2004	1. VJ 2005	1. VJ 2005 Anzahl Unternehmen
1	2	3	4	5	6	7
1412 10 530	- Kalkstein (ohne gebrochene Kalksteine für den Tiefbau und ohne Naturwerksteine) - Kalkstein für die Herstellung von Zement; Branntkalk und Kalkstein für Industrie und Umwelttechnik darunter zum Absatz bestimmt	1000 t 1000 t 1000 EUR	* 9 676 1 998	13 086 2 815	8 800 1 773	44 27
1412 10 550	- Kalkstein, gemahlen darunter zum Absatz bestimmt	1000 t 1000 t 1000 EUR	* 14 687 1 604 1 058	18 925 2 085 1 207	13 189 1 411 976	39 37
1412 20 100	Kreide und Dolomit, auch gebrannt oder gesintert - Kreide darunter zum Absatz bestimmt	t t 1000 EUR	* . . .	. . .	. . .	3 3
1412 20 300	- Dolomit, weder gebrannt noch gesintert darunter zum Absatz bestimmt	t t 1000 EUR	* 224 272 224 272 2 423	205 917 205 917 2 286	190 025 190 025 2 182	7 7
1412 20 530	- Dolomit, gebrannt und gesintert - gebrannt darunter zum Absatz bestimmt	t t 1000 EUR	* . 54 086 3 079	. . 81 342 3 894	. . 63 420 3 279	7 7
1412 20 550	- gesintert darunter zum Absatz bestimmt	t t 1000 EUR	* . . .	. . .	. . .	1 1
1412 20 700	- Dolomitstampfmasse, rein darunter zum Absatz bestimmt	t t 1000 EUR	* . . .	. . .	. . .	- -
1413 10 000	Tonschiefer, auch grob behauen oder lediglich zerteilt, in Blöcken oder in Platten darunter zum Absatz bestimmt	t t 1000 EUR	* . . .	. . .	. . .	2 2
1421 11 500	Kies und Sand; gebrochene Natursteine Natürliche Sande - Kieselisaure Sande und Quarzsande (Industriesand)	1000 t 1000 EUR	1 713 29 563	2 008 31 197	1 584 27 597	38
1421 11 903	- Andere natürliche Sande (ohne metallhaltige Sande) - Bausand (z.B. als Betonzuschlag)	1000 t 1000 EUR 1000 EUR	10 964 52 552 2 037	15 114 70 614 3 375	8 025 38 836 1 859	304 113
1421 11 909	- Andere natürliche Sande	1000 t 1000 EUR	8 476	13 689	7 808	
1421 12 133	Feldsteine, Kies, gebrochene Natursteine für den Betonbau oder als Steinmaterial im Wege- und Bahnbau; Körnungen, Splitt und Mehl von Natursteinen - Kies, Feldsteine, Feuerstein (Flintstein) und Kiesel - Kies - Baukies (z.B. als Betonzuschlag)	1000 t 1000 EUR 1000 t 1000 EUR	11 494 69 285 1 342 7 919	16 136 97 270 3 186 16 891	8 613 53 079 1 393 7 695	329 110
1421 12 139	- Anderer Kies	1000 t 1000 EUR	1 814 10 841	3 456 18 596	1 458 8 611	48
1421 12 150	- Feldsteine, Feuerstein (Flintstein) und Kiesel	1000 t 1000 EUR				
1421 12 301	- Gebrochene Natursteine für den Beton-, Wege- oder Bahnbau - Gebrochener Kalkstein und Dolomit	1000 t 1000 EUR 1000 t 1000 EUR	1 909 9 716 5 718 34 263	3 604 17 021 11 653 67 697	1 491 7 985 4 239 26 892	35 110
1421 12 303	- Brechsande und Körnungen	1000 t 1000 EUR	391 3 004	471 4 031	251 1 990	52
1421 12 305	- Wasserbausteine	1000 t 1000 EUR				
1421 12 307	- Schrotten, Korngröße 35 bis 60 mm	1000 t 1000 EUR	577 2 517	1 133 4 519	512 1 861	52
1421 12 309	- Andere gebrochene Natursteine, a.n.g.	1000 t 1000 EUR	4 890 23 922	9 907 47 321	3 843 18 366	126
1421 12 500	- Körnungen, Splitt und Mehl aus Marmor - Körnungen, Splitt und Mehl von anderen Natursteinen (nicht für den Beton-, Wege- oder Bahnbau)	1000 t 1000 EUR	61 1 327	214 2 414	73 1 423	7
1421 12 930	- Körnungen, Splitt (ohne Marmor)	1000 t 1000 EUR	5 235 31 870	11 322 66 964	3 757 23 532	128



## 4 Produktion nach Güterarten - Deutschland

Melde-Nr.	Bezeichnung	Einheit	1. VJ 2004	4. VJ 2004	1. VJ 2005	1. VJ 2005 Anzahl Unternehmen
1	2	3	4	5	6	7
1421 12 950	- - Mehl (ohne Marmor- und Kalksteinmehl)	1000 t 1000 EUR	277 4 071	600 6 198	237 3 825	21
	Mischgut aus Schlacken u.ä. Industrieabfällen, auch in Verbindung mit zerkleinerten Natursteinen und unter Zusatz von bitumenhaltigen Bindemitteln					
1421 13 300	- Schotter, Splitt, Kies, Sand aus natürlichen Gesteinsvorkommen sowie aus Schlacken u.ä. Industrieabfällen, für Bauzwecke	1000 t 1000 EUR	2 321 11 050	2 372 11 964	1 897 10 086	16
1421 13 500	- Asphaltmischgut auf der Grundlage von Schotter, Splitt, Kies, Sand aus natürlichen Gesteinsvorkommen sowie aus Schlacken u.ä. Industrieabfällen, unter Zusatz von Bitumen oder bitumenhaltigen Bindemitteln und ggf. weiterer Zusätze	1000 t 1000 EUR	522 16 631	3 831 111 196	315 9 862	39
	Ton und Kaolin					
	Kaolin u.ä. kaolinhaltiger Ton und Lehm, roh oder gebrannt					
1422 11 400	- Kaolin, auch gebrannt	1000 t	*	.	.	8
	darunter zum Absatz bestimmt	1000 t 1000 EUR	274 28 290	272 27 400	279 28 195	7
1422 11 600	- Anderer kaolinhaltiger Ton und Lehm, auch gebrannt	1000 t	*	.	63	4
	darunter zum Absatz bestimmt	1000 t 1000 EUR	. .	116 116	63 63	4
	Anderer Ton u. Lehm, Andalusit, Cyanit, Sillimanit, roh oder gebrannt; Mullit, Schamotte-Kömungen und Ton-Dinasmassen			2 368	.	
1422 12 100	- Bentonit, Bleich- und Walkerden	1000 t	*	.	.	3
	darunter zum Absatz bestimmt	1000 t 1000 EUR	19 405	. .	. .	2
1422 12 330	- - rohm	1000 t	*	.	.	16
	darunter zum Absatz bestimmt	1000 t 1000 EUR	174 3 995	178 3 837	182 3 873	15
1422 12 350	- - gebrannt	1000 t	*	.	3	4
	darunter zum Absatz bestimmt	1000 t 1000 EUR	3 239	3 320	. .	2
1422 12 503	- - Keramischer Ton	1000 t	*	891	791	13
	darunter zum Absatz bestimmt	1000 t 1000 EUR	815 16 535	742 15 207	855 16 043	10
1422 12 509	- - Anderer Ton und Lehm	1000 t	*	44	47	8
	darunter zum Absatz bestimmt	1000 t 1000 EUR	44 634	47 666	41 589	8
1422 12 700	- Andalusit, Cyanit, Sillimanit und Mullit	1000 t	*	.	.	1
	darunter zum Absatz bestimmt	1000 t 1000 EUR	. .	. .	. .	1
1422 12 900	- Schamotte-Kömungen und Ton-Dinasmassen	1000 t	*	48	42	4
	darunter zum Absatz bestimmt	1000 t 1000 EUR	48 4 241	42 3 728	47 4 073	4
	Chemische und Düngemittelminerale					
	Natürliche Calcium- und Aluminiumcalciumphosphate; Camallit, Sylvinit u.ä. natürliche rohe Kalisalze					
1430 11 300	- Natürliche Calciumphosphate, natürliche Aluminiumcalciumphosphate und Phosphatkreiden	t	*	-	-	-
	darunter zum Absatz bestimmt	t 1000 EUR	- -	- -	- -	- -
1430 11 500	- Camallit, Sylvinit u.ä. natürliche rohe Kalisalze	t-K2O	*	.	.	1
	darunter zum Absatz bestimmt	t-K2O 1000 EUR	. .	. .	. .	1
	Schwefelkies, nicht geröstet; Schwefel, roh oder nicht raffiniert					
1430 12 300	- Schwefelkies, nicht geröstet	t	*	-	-	-
	darunter zum Absatz bestimmt	t 1000 EUR	- -	- -	- -	- -
1430 12 500	- Schwefel, roh oder nicht raffiniert	t	*	-	-	-
	darunter zum Absatz bestimmt	t 1000 EUR	- -	- -	- -	- -
	Andere chemische Minerale					
1430 13 130	- Natürliches Bariumsulfat und -carbonat					
	- - Natürliches Bariumsulfat (Baryt)	t	*	.	.	2
	darunter zum Absatz bestimmt	t 1000 EUR	. .	. .	. .	2

## 4 Produktion nach Güterarten - Deutschland

Melde-Nr.	Bezeichnung	Einheit	1. VJ 2004	4. VJ 2004	1. VJ 2005	1. VJ 2005 Anzahl Unternehmen
1	2	3	4	5	6	7
1430 13 150	- - Natürliches Bariumcarbonat (Witherit), auch gebrannt darunter zum Absatz bestimmt	t t 1000 EUR	*  -	- - -	- - -	- - -
1430 13 550	- Natürliche Borate und ihre Konzentrate; natürliche Borsäure - Natürliche Natriumborate und ihre Konzentrate darunter zum Absatz bestimmt	t t 1000 EUR	*  -	- - -	- - -	- - -
1430 13 590	- - Andere natürliche Borate und ihre Konzentrate; natürliche Borsäure darunter zum Absatz bestimmt	t t 1000 EUR	*  -	- - -	- - -	- - -
1430 13 730	- Flussspat - mit einem Gehalt an Calciumfluorid von 97 GHT oder weniger darunter zum Absatz bestimmt	t t 1000 EUR	*  -	- - -	- - -	- - -
1430 13 750	- mit einem Gehalt an Calciumfluorid von mehr als 97 GHT darunter zum Absatz bestimmt	t t 1000 EUR	*  -	- - -	- - -	- - -
1430 13 830	- Kieserit und Epsomit; andere mineralische Stoffe (z.B. Scherben und Bruch von keramisch hergestellten Waren; Jura-Plattenkalk, Farberden) - Kieserit und Epsomit (natürliche Magnesiumsulfate) darunter zum Absatz bestimmt	t t 1000 EUR	*  -	- - -	- - -	- - -
1430 13 890	- - Andere mineralische Stoffe (z.B. Scherben und Bruch von keramisch hergestellten Waren; Jura-Plattenkalk; Farberden) darunter zum Absatz bestimmt	t t 1000 EUR	*  -	- - -	- - -	- - -
1440 10 010	- Steinsalz (bergmännisch gewonnen) darunter zum Absatz bestimmt	t t 1000 EUR	*  -	- - -	- - -	- - -
1440 10 030	- Meersalz aus Sonnenverdampfung darunter zum Absatz bestimmt	t t 1000 EUR	*  -	- - -	- - -	- - -
1440 10 050	- Siedesalz, reines Natriumchlorid darunter zum Absatz bestimmt	t t 1000 EUR	*  -	- - -	- - -	- - -
1440 10 070	- Salzsole (NaCl-Gehalt) darunter zum Absatz bestimmt	t t 1000 EUR	*  -	- - -	- - -	- - -
1440 10 090	- Meerwasser (NaCl-Gehalt) darunter zum Absatz bestimmt	t t 1000 EUR	*  -	- - -	- - -	- - -
1450 10 000	Steine und Erden, a.n.g.; sonstige Bergbauerzeugnisse Naturbitumen und Naturasphalt; Asphaltite und Asphaltgestein darunter zum Absatz bestimmt	t t 1000 EUR	*  -	- - -	- - -	- - -
1450 21 500	Diamanten und Edelsteine (ohne Industriediamanten), roh oder nur gesägt, gespalten oder rau geschliffen oder grob geformt - Diamanten (ohne Industriediamanten), nicht sortiert oder roh oder nur gesägt, gespalten oder rau geschliffen darunter zum Absatz bestimmt	Kt Kt 1000 EUR	*  -	- - -	- - -	- - -
1450 21 900	- Edelsteine (ohne Diamanten) und Schmucksteine, roh oder nur gesägt oder grob geformt darunter zum Absatz bestimmt	Kt Kt 1000 EUR	*  -	- - -	- - -	- - -
1450 22 500	Bimsstein; Schmirgel; natürlicher Korund, natürlicher Granat u.a. natürliche Schleifstoffe; Industriediamanten, roh oder nur gesägt, gespalten oder rau geschliffen - Bimsstein; Schmirgel; natürlicher Korund, natürlicher Granat u.a. natürliche Schleifstoffe, auch wärmebehandelt darunter zum Absatz bestimmt	t t 1000 EUR	*  -	- - -	- - -	- - -

## 4 Produktion nach Güterarten - Deutschland

Melde-Nr.	Bezeichnung	Einheit	1. VJ 2004	4. VJ 2004	1. VJ 2005	1. VJ 2005 Anzahl Unternehmen
1	2	3	4	5	6	7
1450 22 700	- Industriediamanten (natürlich gewonnen), roh oder nur gesägt, gespalten oder rau geschliffen darunter zum Absatz bestimmt	Kt Kt 1000 EUR	* - -	- - -	- - -	- - -
	Natürlicher Graphit; Quarz und Quarzite, kieselensäurehaltige Fossilienmehle; natürliches Magnesiumcarbonat u.a. mineralische Stoffe, a.n.g.; andere Schlacken und Aschen					
1450 23 130	- Natürlicher Graphit darunter zum Absatz bestimmt	t t 1000 EUR	* 13 793 .	. . .	. 15 911 7 955	4 3
1450 23 150	- Quarz (ohne natürliche Sande) und Quarzite, lediglich zerteilt, in Blöcken oder in Platten darunter zum Absatz bestimmt	t t 1000 EUR	* . .	. . .	. . .	2 2
1450 23 200	- Kieselensäurehaltige Fossilienmehle u.ä. kieselensäurehaltige Erden, auch gebrannt, mit einem Schüttgewicht von 1 oder weniger darunter zum Absatz bestimmt	t t 1000 EUR	* . .	. . .	. . .	2 2
1450 23 330	- Natürliches Magnesiumcarbonat, Magnesia u.a. Magnesiumoxid darunter zum Absatz bestimmt	t t 1000 EUR	* - -	. . .	- - -	- -
1450 23 350	- Magnesia u.a. Magnesiumoxid darunter zum Absatz bestimmt	t t 1000 EUR	* . .	- - -	. . .	1 1
1450 23 400	- Asbest darunter zum Absatz bestimmt	t t 1000 EUR	* - -	- - -	- - -	- -
1450 23 530	- Glimmer, Glimmerabfall; natürlicher Speckstein und Talk; Talkum darunter zum Absatz bestimmt	t t 1000 EUR	* - -	- - -	- - -	- -
1450 23 550	- Natürlicher Speckstein und Talk, lediglich zerteilt, in Blöcken oder in Platten; Talkum darunter zum Absatz bestimmt	t t 1000 EUR	* . .	. . .	. . .	3 3
1450 23 630	- Feldspat; Leuzit, Nephelin und Nephelinsyenit darunter zum Absatz bestimmt	t t 1000 EUR	* 51 595 51 595 4 434	43 777 43 777 4 111	40 460 40 460 3 609	3 3
1450 23 650	- Leuzit, Nephelin und Nephelinsyenit darunter zum Absatz bestimmt	t t 1000 EUR	* - -	- - -	- - -	- -
1450 23 700	- Vermiculit, Perlit und Chlorite (nicht gebläht) darunter zum Absatz bestimmt	t t 1000 EUR	* - -	- - -	- - -	- -
1450 23 800	- Andere Schlacken und Aschen (einschl. Seetangasche) (nicht für Bauzwecke) darunter zum Absatz bestimmt	t t 1000 EUR	* . .	. . .	. . .	1
1499 00 000	Veredlung von Erzeugnissen dieser Güterabteilung	1000 EUR	15 141	15 769	16 145	10
	Nahrungs- und Futtermittel sowie Getränke					
1511 11 403	- Fleisch (ohne Geflügel) Rindfleisch, frisch oder gekühlt darunter zum Absatz bestimmt	t t 1000 EUR	* 15 721 15 635 37 014	19 773 19 691 42 531	15 621 15 550 36 360	181 180
1511 11 405	- Rindfleisch (Fleisch von Rindern über 150 kg) darunter zum Absatz bestimmt	t t 1000 EUR	* . 164 309 305 578	. . 159 056 373 090	144 894 136 718 346 935	226 220
1511 11 900	- Andere frische oder gekühlte Rindfleischteile darunter zum Absatz bestimmt	t t 1000 EUR	* 83 073 82 672 187 637	89 780 89 293 214 723	71 025 70 638 187 327	271 271
1511 12 000	- Rindfleisch, gefroren darunter zum Absatz bestimmt	t t 1000 EUR	* . 6 525 9 551	. . 6 326 11 951	. . 5 545 11 938	15 15
1511 13 300	- Schweinefleisch, frisch oder gekühlt darunter zum Absatz bestimmt	t t 1000 EUR	* 561 110 525 665 669 763	607 777 581 445 874 341	566 709 540 756 784 393	249 237

## 4 Produktion nach Güterarten - Deutschland

Melde-Nr.	Bezeichnung	Einheit	1. VJ 2004	4. VJ 2004	1. VJ 2005	1. VJ 2005 Anzahl Unternehmen
1	2	3	4	5	6	7
1511 13 500	- Schweineschinken oder -schultern und Teile davon, mit Knochen darunter zum Absatz bestimmt	t t 1000 EUR	* 173 699 173 326 274 105	179 466 179 014 343 872	175 863 175 446 320 428	159 158
1511 13 900	- Andere frische oder gekühlte Schweinefleischteile darunter zum Absatz bestimmt	t t 1000 EUR	* 219 141 213 279 338 542	242 843 236 511 419 061	233 356 227 186 403 054	297 294
1511 14 300	Schweinefleisch, gefroren - Schweinekörper (ganze oder halbe Tierkörper) darunter zum Absatz bestimmt	t t 1000 EUR	* . 11 849 .	. 12 661 .	. 12 368 .	10 10
1511 14 500	- Schweineschinken oder -schultern und Teile davon, mit Knochen darunter zum Absatz bestimmt	t t 1000 EUR	* . 3 582 6 577	. 3 381 6 958	. 3 685 7 767	11 11
1511 14 900	- Andere gefrorene Schweinefleischteile darunter zum Absatz bestimmt	t t 1000 EUR	* 8 688 8 670 14 187	. 8 502 16 127	. 8 206 14 687	26 26
1511 15 000	Lamm- oder Schafffleisch, frisch oder gekühlt darunter zum Absatz bestimmt	t t 1000 EUR	* 480 478 2 485	. 550 3 135	626 624 3 738	113 113
1511 16 000	Lamm- oder Schafffleisch, gefroren darunter zum Absatz bestimmt	t t 1000 EUR	* 9 9 67	. 8 64	10 10 80	25 25
1511 17 000	Ziegenfleisch darunter zum Absatz bestimmt	t t 1000 EUR	* - - -	- - -	- - -	- -
1511 18 000	Fleisch von Pferden, Eseln, Maultieren oder Mauleseln darunter zum Absatz bestimmt	t t 1000 EUR	* . . .	. . .	. . .	2 2
1511 19 003	Genießbare Schlachtnieberzeugnisse von Rindern, Schweinen, Schafen, Ziegen, Pferden, Eseln, Maultieren oder Mauleseln - für pharmazeutische Zwecke darunter zum Absatz bestimmt	t t 1000 EUR	* 1 171 1 171 1 023	1 502 1 502 1 424	2 470 2 470 1 792	6 6
1511 19 009	- für andere Zwecke darunter zum Absatz bestimmt	t t 1000 EUR	* 75 019 74 981 36 099	83 284 83 268 43 775	78 985 78 972 41 006	71 71
1511 21 000	Schweißwolle (ohne Schurwolle), nicht gekrenpelt oder gekämmt	kg 1000 EUR	- -	- -	- -	-
1511 24 000	Ganze rohe Häute und Felle von Rindern, Pferden u.a. Einhufem (frisch, gesalzen usw., jedoch weder gegerbt noch zugerichtet), auch enthaart oder gespalten	St 1000 EUR	593 115 26 911	583 501 25 539	454 770 19 595	50
1511 25 000	Andere rohe Häute und Felle von Rindern, Pferden und anderen Einhufem (frisch, gesalzen usw., jedoch weder gegerbt noch zugerichtet), auch enthaart oder gespalten	St 1000 EUR	. .	. .	. .	2
1511 26 000	Rohe Häute und Felle - von Schafen oder Lämmern	St 1000 EUR	. .	. .	. .	5
1511 27 000	- von Ziegen oder Zickeln	St 1000 EUR	- -	- -	- -	-
1511 30 300	Schweinespeck (ohne magere Teile), Schweinefett, nicht ausgeschmolzen, frisch, gekühlt, gefroren, gesalzen, in Salzlake, getrocknet oder geräuchert	t 1000 EUR	9 039 5 007	8 692 7 481	8 771 5 341	108
1511 30 502	Schweineschmalz; anderes Schweinefett, ausgeschmolzen, auch ausgepresst oder mit Lösungsmitteln ausgezogen - für technische Zwecke darunter zum Absatz bestimmt	t t 1000 EUR	* 14 617 14 617 4 557	12 193 12 193 4 217	12 093 12 093 3 968	12 12
1511 30 508	- für andere Zwecke darunter zum Absatz bestimmt	t t 1000 EUR	* . 23 753 9 640	. 21 920 10 691	. 22 430 9 799	41 41
1511 30 700	Fett von Rindern, Schafen oder Ziegen, roh oder ausgeschmolzen, auch ausgepresst oder mit Lösungsmitteln ausgezogen darunter zum Absatz bestimmt	t t 1000 EUR	* 54 164 54 164 16 649	52 641 52 641 23 675	40 429 40 429 15 280	31 31

## 4 Produktion nach Güterarten - Deutschland

Melde-Nr.	Bezeichnung	Einheit	1. VJ 2004	4. VJ 2004	1. VJ 2005	1. VJ 2005 Anzahl Unternehmen
1	2	3	4	5	6	7
1511 40 300	Schlachtabfälle, ungenießbar; Waren tierischen Ursprungs, a.n.g. - Därme, Blasen und Mägen von anderen Tieren als Fischen, ganz oder zerteilt darunter zum Absatz bestimmt	t t 1000 EUR	* 16 894 10 024	. 24 676 11 730	. 18 831 9 645	27 25
1511 40 900	- Andere Waren tierischen Ursprungs, ungenießbar, a.n.g. darunter zum Absatz bestimmt	t t 1000 EUR	* 16 156 16 156 2 116	12 389 12 389 2 704	9 855 9 855 2 125	16 16
1512 11 130	Geflügel und Tiere, a.n.g. Fleisch und genießbare Schlachtnebenerzeugnisse von Geflügel, frisch oder gekühlt, unzerteilt - Hühner darunter zum Absatz bestimmt	t t 1000 EUR	* 26 186 46 601	. 27 803 48 582	33 227 26 234 47 467	32 32
1512 11 150	- Truthühner darunter zum Absatz bestimmt	t t 1000 EUR	* 33 058 29 041	. 26 657 19 890	. 31 134 22 296	13 13
1512 11 170	- Enten, Gänse und Perlhühner darunter zum Absatz bestimmt	t t 1000 EUR	* . . 3 839	7 218 7 218 7 774	1 835 1 835 1 787	8 8
1512 11 300	Fettlebern von Gänsen oder Enten	t 1000 EUR	- -	- -	- -	-
1512 11 530	Teile von Hühnern, Truthühnern, Enten, Gänsen und Perlhühnern - von Hühnern	t 1000 EUR	40 708 91 376	40 624 88 121	35 576 78 111	34
1512 11 550	- von Truthühnern	t 1000 EUR	58 553 134 774	68 262 130 172	64 601 116 767	32
1512 11 570	- von Enten, Gänsen und Perlhühnern	t 1000 EUR	. .	8 97	. .	5
1512 11 700	Schlachtnebenerzeugnisse und Lebern	t 1000 EUR	775 1 219	596 1 209	782 1 251	4
1512 12 130	Fleisch und genießbare Schlachtnebenerzeugnisse von Geflügel, gefroren, unzerteilt - Hühner darunter zum Absatz bestimmt	t t 1000 EUR	* 52 509 46 982 74 131	53 177 48 044 80 345	55 526 47 581 75 751	13 12
1512 12 150	- Truthühner darunter zum Absatz bestimmt	t t 1000 EUR	* 36 36 149	39 39 157	39 39 160	3 3
1512 12 170	- Enten, Gänse und Perlhühner darunter zum Absatz bestimmt	t t 1000 EUR	* 5 518 5 518 9 031	. . . .	. . . .	2 2
1512 12 530	Teile von Hühnern, Truthühnern, Enten, Gänsen und Perlhühnern - von Hühnern	t 1000 EUR	32 869 51 202	28 555 45 703	35 116 57 615	13
1512 12 550	- von Truthühnern	t 1000 EUR	2 721 6 102	2 392 5 232	1 871 4 364	8
1512 12 570	- von Enten, Gänsen und Perlhühnern	t 1000 EUR	. .	. .	. .	1
1512 12 710	Schlachtnebenerzeugnisse von Geflügel, Geflügellebern - Schlachtnebenerzeugnisse von Geflügel	t 1000 EUR	21 654 4 540	21 374 4 413	22 584 5 356	6
1512 12 750	- Geflügellebern	t 1000 EUR	179 127	. .	243 321	4
1512 13 000	Anderes Fleisch und andere Schlachtnebenerzeugnisse von Kaninchen, Wild usw. (ohne Froschschenkel)	t 1000 EUR	. .	5 983 27 746	. 14 166	17
1512 14 001	Geflügelfett - nicht ausgeschmolzen, frisch, gekühlt, gefroren, gesalzen, in Salzlake, getrocknet oder geräuchert	t 1000 EUR	5 37	4 26	2 20	3
1512 14 005	- ausgeschmolzen, auch ausgepresst oder mit Lösungsmitteln ausgezogen	t 1000 EUR	. .	. .	. .	2
1512 20 000	Vogelbälge u.a. -teile, mit ihren Federn oder Daunen, Federn und Teile von Federn, Daunen, roh oder nur gereinigt, desinfiziert oder zum Haltbarmachen behandelt; Mehl und Abfälle von Federn oder Federteilen	1000 EUR	766	641	713	5

## 4 Produktion nach Güterarten - Deutschland

Melde-Nr.	Bezeichnung	Einheit	1. VJ 2004	4. VJ 2004	1. VJ 2005	1. VJ 2005 Anzahl Unternehmen
1	2	3	4	5	6	7
1513 11 100	Verarbeitetes Fleisch Fleisch, genießbare Schlachtneben- erzeugnisse, gesalzen, in Salzlake, getrocknet oder geräuchert; genieß- bares Mehl von Fleisch oder Schlachtnebenerzeugnissen - Schweineschinken, -schultern und Teile davon, mit Knochen	t 1000 EUR	51 492 215 711	59 556 254 666	56 124 231 316	420
1513 11 300	- Schweinebäuche (Bauchspeck) und Teile davon	t 1000 EUR	15 091 60 597	18 552 79 640	15 932 68 255	355
1513 11 500	- Anderes Schweinefleisch	t 1000 EUR	62 155 155 504	68 791 196 340	65 699 179 993	346
1513 11 700	- Rind- oder Kalbfleisch	t 1000 EUR	6 914 30 718	8 634 38 982	6 757 32 618	123
1513 11 900	- Anderes Fleisch; genießbares Mehl von Fleisch oder Schlachtnebenerzeugnissen	t 1000 EUR	15 911 18 498	21 670 23 623	19 494 19 254	69
1513 12 130	Würste u.ä. Erzeugnisse - Leberwürste	t 1000 EUR	17 260 66 373	17 201 71 577	15 393 64 742	572
1513 12 151	- Würste und ähnliche Erzeugnisse (ohne Leberwürste)	t 1000 EUR	100 863 483 328	107 651 540 548	97 538 490 213	814
1513 12 153	- - Rohwürste	t 1000 EUR	30 437 116 883	31 073 124 261	26 465 108 737	784
1513 12 155	- - Kochwürste	t 1000 EUR	197 187 731 184	209 779 792 629	193 515 728 771	851
1513 12 230	- - Brühwürste	t 1000 EUR	3 20	3 21	3 21	6
1513 12 250	Lebern, zubereitet oder haltbar gemacht - Zubereitungen aus Gänse- oder Entenlebern	t 1000 EUR	.	.	.	15
1513 12 330	Zubereitungen aus Truthühner- fleisch und von anderem Geflügel - aus Truthühnerfleisch	t 1000 EUR	17 684 67 837	17 616 68 386	17 258 66 359	89
1513 12 350	- von anderem Geflügel	t 1000 EUR	33 632 123 493	39 022 146 306	37 534 136 147	94
1513 12 430	Schinken und Schultern und Teile - Schinken und Teile davon	t 1000 EUR	31 858 162 982	37 277 189 290	40 731 188 382	416
1513 12 450	- Schultern und Teile davon	t 1000 EUR	1 524 5 872	1 765 6 963	1 924 7 628	87
1513 12 530	Zubereitungen aus Schweinefleisch (einschl. Mischungen) - Fleischsalat	t 1000 EUR	13 075 33 681	14 886 38 715	13 287 34 847	264
1513 12 590	- Andere Zubereitungen aus Schweinefleisch	t 1000 EUR	45 948 146 508	50 535 168 037	48 796 157 163	294
1513 12 603	Zubereitungen aus Rind- oder Kalbfleisch - Rindfleischsalat	t 1000 EUR	100 584	101 .	96 .	57
1513 12 609	- Andere Zubereitungen aus Rind- oder Kalbfleisch	t 1000 EUR	30 767 85 146	38 008 102 581	35 168 97 875	129
1513 12 700	Extrakte und Säfte aus Fleisch, Fischen und wirbellosen Wassertieren	t 1000 EUR	6 28	19 87	19 79	5
1513 12 900	- Fischlebern, -rogen, -milch oder gekühlt	t 1000 EUR	55 906 99 574	61 091 111 684	53 425 98 353	92
1513 13 000	Andere Zubereitungen aus Fleisch (einschl. Zubereitungen aus Blut aller Tierarten)	t 1000 EUR	78 475 11 110	66 536 12 181	60 936 9 793	19
1513 90 000	Mehl und Pellets von Fleisch, Schlachtnebenerzeugnissen, ungenießbar; Grieben	t 1000 EUR	2 200	2 438	2 005	26
1520 11 300	Kochen u.ä. Zubereitungsleistungen für die Herstellung von Fleischprodukten Fischerzeugnisse u.ä. Meeresfrüchte Fischfilets u.ä. Fischfleisch, Fischlebern, -rogen, -milch, frisch oder gekühlt	t 1000 EUR	.	.	.	2
1520 11 900	- Fischlebern, -rogen, -milch	t 1000 EUR	1 737 7 429	1 957 9 595	1 928 10 360	14



## 4 Produktion nach Güterarten - Deutschland

Melde-Nr.	Bezeichnung	Einheit	1. VJ 2004	4. VJ 2004	1. VJ 2005	1. VJ 2005 Anzahl Unternehmen
1	2	3	4	5	6	7
	Fische, Fischfilets u.a.					
	Fischfleisch, Fischlebern, -rogen, -milch, gefroren					
1520 12 100	- Seefische	t	1 839	1 046	1 479	7
		1000 EUR	4 836	4 187	4 516	
1520 12 300	- Süßwasserfische	t	.	.	.	2
		1000 EUR	.	.	.	
1520 12 500	- Fischlebern, -rogen, -milch	t	.	-	.	1
		1000 EUR	.	-	.	
1520 12 700	- Fischfilets	t	11 759	12 440	14 867	14
		1000 EUR	40 035	42 945	43 628	
1520 12 900	- Anderes Fischfleisch	t	518	339	469	5
		1000 EUR	2 269	1 634	2 004	
	Fische, getrocknet, gesalzen oder in Salzlake; Fische, geräuchert; Mehl, Pulver und Pellets von Fischen, genießbar					
1520 13 100	- Mehl, Pulver und Pellets von Fischen, genießbar; Fischlebern, -rogen und -milch, getrocknet, geräuchert, gesalzen oder in Salzlake	t	.	.	-	-
		1000 EUR	.	.	-	
1520 13 300	- Fischfilets, getrocknet, gesalzen oder in Salzlake, jedoch nicht geräuchert	t	.	.	.	2
		1000 EUR	.	.	.	
	- Lachs, Heringe und andere geräucherte Fische (einschl. Filets)	t	4 639	4 984	3 512	16
1520 13 530	- - Pazifischer Lachs, Atlantischer Lachs und Donaulachs	1000 EUR	44 068	48 098	31 581	
		t	322	502	468	15
1520 13 550	- - Heringe	1000 EUR	1 495	2 577	2 291	
		t	2 052	2 209	1 595	25
1520 13 590	- - Andere geräucherte Fische (einschl. Filets)	1000 EUR	15 747	20 669	13 913	
1520 13 700	- Getrocknete oder gesalzene Fische (ohne Filets)	t	.	.	.	2
		1000 EUR	.	.	.	
	Fisch, anders zubereitet oder haltbar gemacht; Kaviar und Kaviarersatz aus Fischeiern					
	- Lachs, Heringe, Sardinen, Thunfisch, Makrelen, Sardellen, Fischstäbchen, andere Fische, ganz oder in Stücken, jedoch nicht fein zerkleinert	t	2 945	3 450	1 119	12
1520 14 110	- - Lachs	1000 EUR	12 298	13 448	6 095	
1520 14 120	- - Heringe	t	26 697	23 254	26 126	40
		1000 EUR	70 330	64 922	68 062	
1520 14 130	- - Sardinen, Sardinellen oder Sprotten	t	162	.	178	3
		1000 EUR	.	.	.	
1520 14 140	- - Thunfisch und echter Bonito	t	-	-	.	2
		1000 EUR	-	-	.	
1520 14 150	- - Makrelen	t	436	235	288	3
		1000 EUR	1 760	1 101	1 598	
1520 14 160	- - Sardellen	t	.	.	.	1
		1000 EUR	.	.	.	
1520 14 170	- - Fischfilets, Fischstäbchen, roh, lediglich mit Teig umhüllt oder paniert, auch in Öl vorgebacken, gefroren	t	39 873	42 775	41 304	7
		1000 EUR	92 477	96 607	103 380	
1520 14 190	- - Andere Fische (ohne Fischstäbchen)	t	6 762	7 038	7 151	12
		1000 EUR	19 411	19 093	20 629	
	- Fische, in anderer Weise zubereitet oder haltbar gemacht	t	8 906	8 860	7 526	31
1520 14 303	- - Fischsalat	1000 EUR	30 437	34 093	29 324	
		t	11 477	10 899	10 162	21
1520 14 305	- - Andere zubereitete oder haltbar gemachte Fische	1000 EUR	35 887	30 169	31 024	
	- Kaviar und Kaviarersatz aus Fischeiern	t	.	.	.	1
1520 14 510	- - Echter Kaviar	1000 EUR	.	.	.	
		t	305	671	211	5
1520 14 590	- - Kaviarersatz	1000 EUR	6 547	11 027	3 229	
	Krebstiere, gefroren; Muscheln u.a. wirbellose Wassertiere, gefroren, getrocknet, gesalzen oder in Salzlake	t	85	191	.	3
1520 15 300	- Krebstiere, gefroren	1000 EUR	1 162	2 412	.	

## 4 Produktion nach Güterarten - Deutschland

Melde-Nr.	Bezeichnung	Einheit	1. VJ 2004	4. VJ 2004	1. VJ 2005	1. VJ 2005 Anzahl Unternehmen
1	2	3	4	5	6	7
1520 15 530	- Muscheln u.a. wirbellose Wassertiere - - Muscheln (ohne lebende, frische oder gekühlte)	t 1000 EUR	.	.	.	1
1520 15 590	- - Andere wirbellose Wassertiere (ohne lebende, frische oder gekühlte)	t 1000 EUR	.	.	.	2
1520 16 003	Krebstiere, Weichtiere u.a. wirbellose Wassertiere, zubereitet oder haltbar gemacht - Lebensmittelzubereitungen von Krebstieren usw.	t 1000 EUR	929 9 121	1 406 12 468	1 779 14 869	10
1520 16 005	- Krebstiere, Weichtiere u.a. wirbellose Wassertiere, zubereitet oder haltbar gemacht, a.n.g.	t 1000 EUR	733 5 711	653 4 582	494 3 742	9
1520 17 000	Mehl und Pellets von Fischen, Krebstieren, Weichtieren oder anderen wirbellosen Wassertieren, ungenießbar	t 1000 EUR	.	.	.	2
1520 18 000	Waren aus Fischen, Krebstieren, Weichtieren oder anderen wirbellosen Wassertieren; nicht lebende Wassertiere; ungenießbar	t 1000 EUR	-	-	-	1
1520 90 000	Räuchern und andere Konservierungs- und Zubereitungsleistungen für die Herstellung von Fischerzeugnissen Obst und Gemüserzeugnisse Verarbeitete Kartoffeln und Kartoffelerzeugnisse	1000 EUR	-	.	-	-
1531 11 000	Kartoffeln, auch in Wasser oder Dampf gekocht, gefroren	t 1000 EUR	16 229 14 707	23 817 18 585	16 515 14 194	8
1531 12 100	Kartoffeln, getrocknet, auch in Stücke oder Scheiben geschnitten, jedoch nicht weiter zubereitet	t 1000 EUR	1 066 1 707	1 087 1 496	1 044 1 451	5
1531 12 300	Mehl, Grieß, Flocken, Granulat und Pellets von Kartoffeln, nicht zubereitet oder haltbar gemacht	t 1000 EUR	2 168 1 684	4 026 2 511	4 622 3 474	7
1531 12 501	Kartoffeln, ohne Essig zubereitet oder haltbar gemacht, gefroren - Pommes frites, vorgebacken, gefroren	t 1000 EUR	60 634 33 656	73 486 34 139	69 772 31 504	4
1531 12 509	- Andere Kartoffeln, ohne Essig zubereitet oder haltbar gemacht, gefroren	t 1000 EUR	12 013 13 859	14 592 17 365	12 092 13 935	15
1531 12 700	Kartoffeln in Form von Mehl, Grieß oder Flocken, ohne Essig zubereitet oder haltbar gemacht, nicht gefroren	t 1000 EUR	51 098 50 151	57 879 52 372	52 924 47 369	12
1531 12 903	Anders zubereitete Kartoffeln, ohne Essig zubereitet oder haltbar gemacht, nicht gefroren - Kartoffelchips und -sticks	t 1000 EUR	22 153 57 203	22 364 60 113	20 370 52 113	3
1531 12 905	- Kartoffelsalat, nicht auf Mayonaissebasis	t 1000 EUR	957 1 233	1 460 1 742	1 013 1 218	5
1531 12 909	- Andere zubereitete Kartoffeln	t 1000 EUR	29 749 27 809	42 553 35 011	41 411 32 885	26
1531 90 000	Kochen und andere Zubereitungsleistungen für Kartoffeln und Kartoffelerzeugnisse (z.B. Schälen von Kartoffeln) Frucht- und Gemüsesäfte Orangensaft, nicht gegoren, ohne Zusatz von Alkohol	1000 EUR	2 396	1 856	1 742	10
1532 10 130	- Orangensaft, gefroren	t 1000 EUR	7 093 5 175	5 661 4 166	4 816 3 485	8
1532 10 150	- Orangensaft, nicht gefroren	1000 l 1000 EUR	230 106 138 408	219 321 122 688	195 116 120 523	99
1532 10 210	Pampelmusen-, Grapefruit-, Ananas, Trauben-, Apfelsaft und Saft aus anderen Früchten oder Gemüsen, nicht gegoren, ohne Zusatz von Alkohol - Saft aus Pampelmusen oder Grapefruits	1000 l 1000 EUR	10 199 6 413	10 722 6 366	7 249 4 921	66
1532 10 220	- Saft aus anderen Zitrusfrüchten (ohne Mischungen)	1000 l 1000 EUR	10 315 7 502	8 979 5 802	8 044 5 287	21

## 4 Produktion nach Güterarten - Deutschland

Melde-Nr.	Bezeichnung	Einheit	1. VJ 2004	4. VJ 2004	1. VJ 2005	1. VJ 2005 Anzahl Unternehmen
1	2	3	4	5	6	7
1532 10 230	- Ananassaft	1000 l 1000 EUR	5 500 4 338	6 330 3 642	6 118 4 675	50
1532 10 240	- Tomatensaft	1000 l 1000 EUR	12 469 6 774	11 842 6 397	14 716 7 459	47
1532 10 250	- Traubensaft (einschl. Traubermost)	1000 l 1000 EUR	27 875 15 266	27 596 14 403	22 643 14 098	71
1532 10 260	- Apfelsaft (einschl. Apfelsüßmost)	1000 l 1000 EUR	225 665 106 028	286 196 105 946	200 530 87 381	103
1532 10 291	- Saft aus anderen Früchten oder Gemüsen, nicht gegoren, ohne Zusatz von Alkohol (ohne Mischungen)	1000 l 1000 EUR	20 976 17 816	33 455 21 725	29 847 21 929	56
1532 10 294	- Fruchtsaft aus anderen Früchten, ohne Zusatz von Zucker	1000 l 1000 EUR	.	.	.	10
1532 10 295	- Fruchtsaft aus anderen Früchten, mit Zusatz von Zucker (einschl. Süßmost)	1000 l 1000 EUR	.	.	.	10
1532 10 299	- Gemüsesaft aus Karotten oder Möhren	1000 l 1000 EUR	7 785 6 334	9 989 8 924	6 591 5 435	22
1532 10 299	- Anderer Gemüsesaft	1000 l 1000 EUR	.	.	.	29
1532 10 303	Mischungen von Säften, nicht gegoren, ohne Zusatz von Alkohol	1000 l 1000 EUR	63 508 44 240	52 606 32 121	52 957 33 188	67
1532 10 305	- Mischungen von Fruchtsäften, mit Zusatz von Vitaminen	1000 l 1000 EUR	23 624 16 298	18 856 11 982	12 550 12 467	34
1532 10 309	- Andere Mischungen von Fruchtsäften (einschl. Süßmostmischungen)	1000 l 1000 EUR	15 241 16 278	9 160 8 335	10 966 8 730	25
1532 10 403	- Saftkonzentrate, nicht gegoren, ohne Zusatz von Alkohol	1000 l 1000 EUR	61 587 57 852	63 467 45 367	48 432 33 443	15
1532 10 409	- Apfelsaftkonzentrate	1000 l 1000 EUR	23 049 31 443	18 855 24 448	20 552 29 565	22
1533 11 000	- Andere Saftkonzentrate	1000 l 1000 EUR	31 443	24 448	29 565	22
1533 11 000	Verarbeitetes Obst u. Gemüse, a.n.g. Gemüse, gefroren, gekocht, getrocknet, haltbar gemacht	t 1000 EUR	43 214 61 240	62 355 91 810	58 398 80 806	12
1533 12 000	Gemüse, auch in Wasser oder Dampf gekocht, gefroren	t 1000 EUR	5 605 6 830	6 022 6 957	5 650 7 252	4
1533 13 300	Gemüse, getrocknet, auch in Stücke oder Scheiben geschnitten, als Pulver oder sonst zerkleinert, jedoch nicht weiterverarbeitet	t 1000 EUR	459 846	408 732	377 673	4
1533 13 500	- Speisezwiebeln	t 1000 EUR	.	.	.	2
1533 13 900	- Pilze und Trüffeln	t 1000 EUR	4 286 11 098	4 203 10 017	3 928 10 381	12
1533 14 230	- Anderes Gemüse (ohne Kartoffeln)	t 1000 EUR	129	428	.	2
1533 14 250	Gemüse, ohne Essig zubereitet oder haltbar gemacht	t 1000 EUR	.	.	.	1
1533 14 270	- Tomaten	t 1000 EUR	.	-	-	-
1533 14 330	- Konzentrierte Tomaten	t 1000 EUR	.	-	-	-
1533 14 390	Pilze und Trüffeln, ohne Essig zubereitet oder haltbar gemacht	t 1000 EUR	2 285 4 260	2 349 4 275	1 969 3 793	7
1533 14 400	- Zuchtpilzkonserven	t 1000 EUR	2 319 4 692	2 547 4 806	1 917 3 155	7
1533 14 610	- Andere Pilze und Trüffeln	t 1000 EUR	34 714 48 328	47 279 51 017	39 143 57 625	14
1533 14 610	Anderes Gemüse, gefroren, ohne Essig zubereitet oder haltbar gemacht (oh. Kartoffelerzeugnisse)	t 1000 EUR	4 501 3 616	49 277 35 696	7 608 3 618	17
1533 14 610	Sauerkraut, Erbsen, Bohnen, Spargel, Oliven, Zuckermais, ohne Essig zubereitet oder haltbar gemacht, nicht geforen	t 1000 EUR	4 501 3 616	49 277 35 696	7 608 3 618	17
1533 14 610	- Sauerkraut	t 1000 EUR	4 501 3 616	49 277 35 696	7 608 3 618	17

## 4 Produktion nach Güterarten - Deutschland

Melde-Nr.	Bezeichnung	Einheit	1. VJ 2004	4. VJ 2004	1. VJ 2005	1. VJ 2005 Anzahl Unternehmen
1	2	3	4	5	6	7
1533 14 620	- Erbsen	t 1000 EUR	· ·	· ·	· ·	2
1533 14 630	- Ausgelöste Bohnen	t 1000 EUR	- ·	· ·	- ·	-
1533 14 640	- Andere Bohnen	t 1000 EUR	125 72	971 416	54 56	3
1533 14 650	- Spargel	t 1000 EUR	· ·	· ·	· ·	1
1533 14 660	- Oliven	t 1000 EUR	58 315	· ·	· ·	2
1533 14 670	- Zuckermais	t 1000 EUR	· ·	- -	- -	-
1533 14 930	Anderes Gemüse und Mischungen von Gemüse, nicht gefroren (ohne Kartoffelerzeugnisse) - Nahrungsmittelzubereitungen von nicht gefrorenem Gemüse	t 1000 EUR	34 333 48 944	36 896 54 174	34 783 52 259	31
1533 14 990	- Anderes Gemüse und Mischungen von Gemüse (ohne Zubereitungen), nicht gefroren	t 1000 EUR	17 914 28 470	31 416 39 819	26 450 40 749	25
1533 15 001	Gemüse und Früchte, mit Essig zubereitet oder haltbar gemacht - Gurken	t 1000 EUR	3 703 3 514	10 014 9 054	3 729 3 502	17
1533 15 003	- Gemüsepaprika oder Paprika ohne brennenden Geschmack	t 1000 EUR	· 24	· 2 868	· ·	3
1533 15 004	- Gemüsesalat, mit Essig haltbar gemacht, auch auf Mayonnaisebasis	t 1000 EUR	11 946 15 188	15 127 16 733	12 145 15 632	23
1533 15 005	- Rote Beete (Beta vulgaris var. conditiva)	t 1000 EUR	5 580 4 720	· ·	8 121 5 712	14
1533 15 007	- Rotkohl	t 1000 EUR	1 389 1 103	44 345 39 792	2 337 ·	8
1533 15 008	- Kartoffelsalat, mit Essig haltbar gemacht, auch auf Mayonnaisebasis	t 1000 EUR	5 123 7 965	6 588 9 971	6 672 9 787	19
1533 15 009	- Anderes Gemüse u.a. Früchte (z.B. Champignons in Essig eingelegt)	t 1000 EUR	11 722 22 571	35 683 41 291	13 027 23 493	29
1533 21 000	Früchte und Nüsse, zubereitet oder haltbar gemacht Früchte und Nüsse, auch in Wasser oder Dampf gekocht, gefroren	t 1000 EUR	2 247 3 707	2 319 3 758	1 868 3 537	6
1533 22 300	Konfitüren, Fruchtgelees, Marmeladen, Fruchtmuse und -pasten, durch Kochen hergestellt (ohne homogenisierte Nahrungsmittelzubereitungen, i.A.E., zur Ernährung von Kindern oder zum Diätgebrauch in Behältnissen mit einem Inhalt von 250 g oder weniger) - aus Zitrusfrüchten	t 1000 EUR	2 616 4 270	1 051 2 383	960 2 006	9
1533 22 901	- aus anderen Früchten	t 1000 EUR	15 130 4 496	34 665 14 343	7 889 4 529	7
1533 22 903	- - Apfelmus	t 1000 EUR	3 130 7 040	2 629 5 818	2 767 6 570	12
1533 22 909	- - Pflaumenmus	t 1000 EUR	58 737 101 771	54 814 98 775	48 222 101 715	28
1533 23 300	- - aus anderen Früchten, a.n.g.	t 1000 EUR	13 267 25 285	14 301 27 808	13 182 26 999	3
1533 23 900	Schalenfrüchte, Erdnüsse u.a. Samen, anders zubereitet oder haltbar gemacht, auch mit Zusatz von Zucker, anderen Süßmitteln oder Alkohol - Erdnüsse	t 1000 EUR	5 551 17 331	6 302 23 544	5 853 21 112	8
1533 24 000	- Schalenfrüchte u.a. Samen (einschl. Mischungen)	t 1000 EUR	2 331 3 331	1 950 2 209	· ·	2
1533 25 100	Früchte und Nüsse, vorläufig haltbar gemacht, zum unmittelbaren Genuss nicht geeignet Andere Fruchtzubereitungen - Weintrauben (Korinthen, Sultaninen und andere Weintrauben), getrocknet	t 1000 EUR	· ·	· ·	· ·	1

## 4 Produktion nach Güterarten - Deutschland

Melde-Nr.	Bezeichnung	Einheit	1. VJ 2004	4. VJ 2004	1. VJ 2005	1. VJ 2005 Anzahl Unternehmen
1	2	3	4	5	6	7
1533 25 200	- Früchte (ohne Schalenfrüchte, Bananen, Zitrusfrüchte), getrocknet; Mischungen von getrockneten Früchten oder Schalenfrüchten	t 1000 EUR	1 824 20 707	1 977 16 033	1 758 15 395	8
1533 25 300	- Schalen von Zitrusfrüchten oder Melonen, frisch, gefroren, getrocknet oder zur vorläufigen Haltbarmachung in Salzlake usw. eingelegt	t 1000 EUR	.	.	.	1
	- Andere Früchte, anders zubereitet oder haltbar gemacht, auch mit Zusatz von Zucker, anderen Süßmitteln oder Alkohol (ohne Misli auf der Grundlage nicht gerösteter Getreideflöcken)	t	.	.	.	2
1533 25 501	- Süßkirschenkonserven	1000 EUR	.	.	.	3
1533 25 502	- Sauerkirschenkonserven	t	.	.	87	3
1533 25 503	- Pflaumenkonserven	1000 EUR	.	.	135	2
1533 25 504	- Apfelmkonserven	t	.	.	.	2
1533 25 505	- Andere Fruchtkonserven (z.B. Ananas, Zitrusfrüchte, Birnen, Aprikosen, Pfirsiche, Erdbeeren)	1000 EUR	.	.	.	2
	- Fruchtzubereitungen für die Milch- und Eiskremindustrie	t	5 365 9 394	5 062 9 753	6 282 11 612	18
1533 25 507	- Fruchtzubereitungen (z.B. aus Sauer-, Süßkirschen, Pflaumen, Äpfeln, Birnen, Aprikosen, Pfirsichen, Erdbeeren, Ananas, Zitrusfrüchten)	1000 EUR	87 924 137 230	84 108 128 197	91 231 135 932	10
1533 25 508	- Andere Fruchtzubereitungen (z.B. aus Sauer-, Süßkirschen, Pflaumen, Äpfeln, Birnen, Aprikosen, Pfirsichen, Erdbeeren, Ananas, Zitrusfrüchten)	t 1000 EUR	8 017 14 287	8 297 14 664	7 199 13 998	12
1533 26 000	Steine und Kerne von Aprikosen, Pfirsichen oder Pflaumen, genießbar	t 1000 EUR	-	-	-	-
1533 30 000	Pflanzliche Stoffe, Abfälle, Rückstände und Nebenerzeugnisse, auch in Form von Pellets zur Verfütterung (ohne Eicheln und Rosskastanien)	t 1000 EUR	.	8 202 849	.	2
1533 90 000	Kochen u.a. Zubereitungsleistungen zur Haltbarmachung von Obst und Gemüse	1000 EUR	1 666	4 550	4 416	7
	Pflanzliche und tierische Öle und Fette					
	Tierische Öle und Fette, roh oder raffiniert, (ohne Fett von Rindern, Schafen, Ziegen, Schweinen und Geflügel), nicht chemisch modifiziert					
1541 11 300	- Schmalzstearin, Schmalzöl, Oleostearin, Oleomargarin und Talgöl, weder emulgiert, vermischt noch anders verarbeitet darunter zum Absatz bestimmt	t 1000 EUR	.	.	.	1 1
1541 11 500	- Fette und Öle sowie deren Fraktionen, von Fischen oder Meeressäugtieren, auch raffiniert, nicht chemisch modifiziert	t 1000 EUR	.	.	.	2
1541 11 900	- Andere tierische Fette und Öle sowie deren Fraktionen, auch raffiniert, nicht chemisch modifiziert	t 1000 EUR	22 176 7 195	23 395 8 781	20 682 6 564	10
	Sojaöl, Erdnussöl, Olivenöl, Sonnenblumenöl, Safloröl, Baumwollsaamenöl, Rüböl und Senföl, roh, nicht chemisch modifiziert					
1541 12 100	- Sojaöl	t 1000 EUR	147 099 57 405	176 644 74 625	146 036 71 843	5 4
	darunter zum Absatz bestimmt	t	28 811	32 389	28 920	
1541 12 200	- Erdnussöl	t 1000 EUR	-	-	.	1
	darunter zum Absatz bestimmt	t	-	-	.	1
1541 12 300	- Nicht behandeltes Olivenöl	t 1000 EUR	24	21	.	3
	darunter zum Absatz bestimmt	t	24	21	.	3
1541 12 400	- Rohes Sonnenblumenöl und Safloröl (Distelöl), nicht chemisch modifiziert	t 1000 EUR	146	117	275	
	darunter zum Absatz bestimmt	t	.	.	.	5
	darunter zum Absatz bestimmt	t	4 152	.	.	3

## 4 Produktion nach Güterarten - Deutschland

Melde-Nr.	Bezeichnung	Einheit	1. VJ 2004	4. VJ 2004	1. VJ 2005	1. VJ 2005 Anzahl Unternehmen
1	2	3	4	5	6	7
1541 12 500	- Baumwollsaamenöl darunter zum Absatz bestimmt	t t 1000 EUR	* - -	- - -	- - -	- - -
1541 12 600	- Rüböl (Raps- und Rübsenöl) und Senföl darunter zum Absatz bestimmt	t t 1000 EUR	* 448 551 217 242 93 602	524 927 261 383 108 572	529 376 270 236 110 301	11 11
1541 13 100	- Palmöl, Kokosöl, Palmkernöl, Babassuöl und Leinöl, roh, nicht chemisch modifiziert - Palmöl darunter zum Absatz bestimmt	t t 1000 EUR	* - -	- - -	- - -	- - -
1541 13 300	- Kokosöl (Kopraöl) darunter zum Absatz bestimmt	t t 1000 EUR	* - -	- - -	- - -	- - -
1541 13 500	- Palmkernöl und Babassuöl darunter zum Absatz bestimmt	t t 1000 EUR	* - -	- - -	- - -	- - -
1541 13 700	- Leinöl darunter zum Absatz bestimmt	t t 1000 EUR	* . . .	. . .	. . .	4 4
1541 20 000	Baumwoll-Linters Ölkuchen u.a. feste Rückstände aus der Gewinnung pflanzlicher Öle und Fette, auch gemahlen oder in Form von Pellets	t t 1000 EUR	753 - -	522 - -	532 - -	- - -
1541 31 300	- aus der Gewinnung von Sojaöl	t 1000 EUR	620 775 135 929	735 576 134 093	641 288 114 928	4
1541 31 500	- aus der Gewinnung von Sonnenblumenkernen	t 1000 EUR	48 694 3 874	16 913 864	. .	2
1541 31 700	- aus der Gewinnung von Raps- oder Rübsensamen	t 1000 EUR	516 829 62 145	588 641 60 881	583 746 58 933	8
1541 31 900	- aus der Gewinnung von anderen pflanzlichen Fetten oder Ölen	t 1000 EUR	. 959	23 078 751	25 956 859	3
1541 32 000	Mehl von Ölsamen oder ölhaltigen Früchten (ohne Senfmehl) Soja-, Erdnuss-, Oliven-, Sonnenblumen-, Saflor-, Baumwollsaamen-, Rüb-, Senf- und Sesamöl und deren Fraktionen, raffiniert, nicht chemisch modifiziert	t 1000 EUR	. .	. .	. .	1
1542 11 100	- Sojaöl darunter zum Absatz bestimmt	t t 1000 EUR	* 90 739 49 744	. 98 663 50 522	. 76 874 36 246	11 11
1542 11 200	- Erdnussöl darunter zum Absatz bestimmt	t t 1000 EUR	* . .	. . .	226 306	3 3
1542 11 310	- Olivenöl darunter zum Absatz bestimmt	t t 1000 EUR	* . .	. . .	. .	1 1
1542 11 390	- Andere aus Oliven gewonnene Öle, auch rohe Öle darunter zum Absatz bestimmt	t t 1000 EUR	* - -	- - -	- - -	- - -
1542 11 400	- Sonnenblumenöl und Safloröl darunter zum Absatz bestimmt	t t 1000 EUR	* 45 268 31 354	. 48 750 36 156	. 47 357 33 254	11 11
1542 11 500	- Baumwollsaamenöl darunter zum Absatz bestimmt	t t 1000 EUR	* - -	- - -	- - .	1 1
1542 11 600	- Rüböl (Raps- und Rübsenöl) und Senföl darunter zum Absatz bestimmt	t t 1000 EUR	* 254 963 133 400	. 298 906 170 193	. 288 767 162 626	13 13
1542 11 700	- Sesamöl darunter zum Absatz bestimmt	t t 1000 EUR	* - -	- - -	- - -	- - -
1542 12 100	- Palm-, Kokos-, Palmkern-, Babassu-, Lein-, Rizinus-, Tung- u. pflanzliche Öle, a.n.g. und deren Fraktionen, raffiniert, nicht chemisch modifiziert - Palmöl darunter zum Absatz bestimmt	t t 1000 EUR	* 82 787 48 747	. 113 152 54 987	. 113 833 51 775	5 5
1542 12 200	- Kokosöl (Kopraöl) darunter zum Absatz bestimmt	t t 1000 EUR	* 15 537 10 270	. 11 715 8 535	. 14 861 9 863	5 5
1542 12 300	- Palmkernöl und Babassuöl darunter zum Absatz bestimmt	t t 1000 EUR	* 3 174 .	. 3 258 .	. 1 687 1 276	3 3

## 4 Produktion nach Güterarten - Deutschland

Melde-Nr.	Bezeichnung	Einheit	1. VJ 2004	4. VJ 2004	1. VJ 2005	1. VJ 2005 Anzahl Unternehmen
1	2	3	4	5	6	7
1542 12 400	- Leinöl	t	*	.	.	2
	darunter zum Absatz bestimmt	t	.	.	.	2
1542 12 500	- Rizinusöl	1000 EUR	.	.	.	3
	darunter zum Absatz bestimmt	t	.	.	.	3
1542 12 600	- Tungöl (Holzöl)	1000 EUR	.	.	.	-
	darunter zum Absatz bestimmt	t	-	-	-	-
1542 12 800	- Andere fette pflanzliche Öle	1000 EUR	1 203	1 386	1 268	6
	darunter zum Absatz bestimmt	t	1 203	1 386	1 268	6
		1000 EUR	3 143	2 700	2 958	
	Tierische und pflanzliche Fette und Öle sowie deren Fraktionen, hydriert, ungeestert, wiederverestert oder elaidiniert, auch raffiniert, jedoch nicht weiterverarbeitet					
1542 13 300	- Tierische Fette und Öle	t	4 295	2 294	2 917	3
		1000 EUR	2 378	1 476	1 620	
1542 13 500	- Pflanzliche Fette und Öle	t	*	.	.	8
	darunter zum Absatz bestimmt	t	123 369	105 919	103 832	8
		1000 EUR	65 109	57 877	55 410	
	Pflanzenwachse; Degras; Rückstände aus der Verarbeitung von Fettstoffen oder von tierischen oder pflanzlichen Wachsen					
1542 20 300	- Pflanzenwachse (ohne Triglyceride)	t	*	.	.	1
	darunter zum Absatz bestimmt	t	.	.	.	1
		1000 EUR	.	.	.	
1542 20 500	- Degras; Rückstände aus der Verarbeitung von Fettstoffen oder aus tierischen oder pflanzlichen Wachsen	t	.	.	.	1
		1000 EUR	.	.	.	
1543 10 300	Margarine u.ä. Nahrungsfette					
	- Margarine (ohne flüssige Margarine)	t	103 696	119 351	103 858	13
		1000 EUR	150 460	164 319	151 173	
1543 10 500	- Genießbare Zubereitungen aus Fetten und Ölen sowie flüssige Margarine	t	18 546	20 411	16 686	11
		1000 EUR	19 393	20 742	17 354	
	Milch und Milcherzeugnisse					
	Milch und Rahm mit einem Fettgehalt von 6 % oder weniger, weder eingedickt noch gesüßt					
1551 11 300	- mit einem Fettgehalt von 1 % oder weniger	1000 l	400 570	381 362	413 177	68
		1000 EUR	79 621	79 916	82 305	
1551 11 400	- mit einem Fettgehalt von mehr als 1 %, jedoch höchstens 3 %	1000 l	971 413	992 404	964 521	60
	darunter zum Absatz bestimmt	1000 l	759 092	782 754	767 574	53
		1000 EUR	275 632	280 867	269 414	
1551 11 600	- mit einem Fettgehalt von mehr als 3 %, jedoch höchstens 6 %	1000 l	1 830 838	1 891 152	1 896 771	98
	darunter zum Absatz bestimmt	1000 l	1 023 544	1 079 098	1 019 098	90
		1000 EUR	414 001	432 958	401 560	
1551 12 000	Milch und Rahm mit einem Fettgehalt von mehr als 6 %, weder eingedickt noch gesüßt	1000 l	348 479	346 471	338 455	109
	darunter zum Absatz bestimmt	1000 l	239 816	236 438	234 507	104
		1000 EUR	345 354	337 657	329 649	
	Milch und Rahm in Pulverform, granuliert oder in anderer fester Form, auch gesüßt					
	- Milch mit einem Fettgehalt von 1,5 % oder weniger, auch gesüßt					
1551 20 303	- - in Gebinden von 2,5 kg oder weniger	t	*	.	.	6
	darunter zum Absatz bestimmt	t	7 270	2 330	6 865	6
		1000 EUR	14 462	4 769	13 353	
1551 20 309	- - in Gebinden von mehr als 2,5 kg	t	89 246	69 491	.	21
	darunter zum Absatz bestimmt	t	88 455	69 057	81 015	21
		1000 EUR	147 094	105 412	129 168	
1551 20 600	- Milch und Rahm mit einem Fettgehalt von mehr als 1,5 %	t	*	30 393	34 314	21
	darunter zum Absatz bestimmt	t	30 754	29 969	34 172	20
		1000 EUR	75 398	71 782	82 552	
	Butter u.ä. Fettstoffe aus Milch; Milchstreichfette					
1551 30 300	- Butter u.ä. Fettstoffe aus Milch, mit einem Fettgehalt von 85 % oder weniger	t	102 769	98 494	106 974	61
		1000 EUR	322 944	298 915	316 754	
1551 30 500	- Butter u.ä. Fettstoffe aus Milch, mit einem Fettgehalt von mehr als 85 % (Butterschmalz)	t	5 043	6 006	5 543	6
		1000 EUR	17 880	21 817	19 074	

## 4 Produktion nach Güterarten - Deutschland

Melde-Nr.	Bezeichnung	Einheit	1. VJ 2004	4. VJ 2004	1. VJ 2005	1. VJ 2005 Anzahl Unternehmen
1	2	3	4	5	6	7
1551 30 700	- Milchstreichfette (Brotaufstriche auf der Grundlage von Milcherzeugnissen)	t 1000 EUR	1 234 3 794	1 713 5 038	1 768 5 355	5
1551 40 300	Käse und Quark - Frischkäse (nicht gereifter Käse; einschl. Molkenkäse und Quark) darunter zum Absatz bestimmt	t 1000 EUR	196 612 346 989	183 634 324 393	192 101 327 573	47 47
1551 40 503	- Käse, gerieben oder in Pulverform	t 1000 EUR	6 434 19 857	6 577 20 103	6 541 19 963	8
1551 40 505	- Käse mit Schimmelbildung im Teig	t 1000 EUR	9 127 43 877	9 773 47 688	9 010 42 750	9
1551 40 509	- Anderer Käse	t 1000 EUR	258 427 805 920	278 887 852 299	273 379 817 300	66
1551 40 700	- Schmelzkäse, weder gerieben noch in Pulverform	t 1000 EUR	43 097 145 782	44 991 149 195	41 986 141 371	16
1551 51 040	Andere Milch und Milcherzeugnisse Milch und Rahm, eingedickt, nicht in Pulverform, auch gesüßt - Eingedickte Milch, nicht gesüßt	t 1000 EUR	142 371 143 613	159 418 158 842	152 312 147 588	27
1551 51 080	- Sonstige eingedickte Milch	t 1000 EUR	33 654 53 329	31 759 45 967	31 537 43 934	5
1551 52 430	Sauermilch, Sauerrahm, Joghurt u.a. fermentierte Erzeugnisse - flüssig, ohne Geschmackszusätze und ohne Früchte, Nüsse oder Kakao	t 1000 EUR	98 756 82 328	99 020 82 395	99 140 80 311	48
1551 52 450	- flüssig, mit Geschmackszusätzen oder mit Früchten, Nüssen oder Kakao	t 1000 EUR	438 111 504 946	418 617 474 677	451 387 514 985	50
1551 52 470	- in Pulverform, granuliert oder in anderer fester Form	t 1000 EUR	2 417 3 887	2 126 3 163	2 333 3 519	5
1551 52 630	Buttermilch - in Pulverform	t 1000 EUR	800 1 610	753 1 534	1 059 2 107	4
1551 52 650	- flüssig	t 1000 EUR	78 118 40 072	69 916 35 531	83 598 37 182	34
1551 53 000	Casein darunter zum Absatz bestimmt	t 1000 EUR	11 021 11 021	11 876 11 876	14 806 14 806	6 6
1551 54 000	Lactose und Lactosesirup	t 1000 EUR	22 990 14 873	25 876 19 475	30 263 19 664	8
1551 55 330	Molke - Molke in Form von Pulver und Granulat oder in anderer fester Form, auch gesüßt darunter zum Absatz bestimmt	t 1000 EUR	69 119 32 311	68 451 36 374	78 461 41 920	19 19
1551 55 400	- Andere Molke	t 1000 EUR	770 801 16 285	776 872 25 062	700 925 23 385	46
1551 55 900	Erzeugnisse aus natürlichen Milchbestandteilen	t 1000 EUR	65 045 53 885	55 717 47 400	71 332 56 780	16
1552 10 000	Speiseeis	1000 l 1000 EUR	162 763 275 291	74 191 128 695	150 341 245 778	25
1561 10 000	Mahl- und Schälmuhlenerzeugnisse Geschälter Reis (Cargo-Reis oder Braunreis)	t 1000 EUR	. .	. .	. .	1
1561 21 000	Mehl von Weizen oder Mengkorn darunter zum Absatz bestimmt	t 1000 EUR	1 035 893 254 709	1 131 980 255 579	1 013 022 223 270	62 60
1561 22 000	Mehl von anderem Getreide als Weizen oder Mengkorn (z.B. Roggen, Mais, Reis, Gerste, Hafer) darunter zum Absatz bestimmt	t 1000 EUR	116 826 108 154 23 917	125 169 118 108 23 691	122 057 114 434 23 434	46 42
1561 23 000	Mehl und Grieß von trockenen Hülsenfrüchten, von Sagomark, Maniok oder Früchten	t 1000 EUR	. .	. .	. .	2
1561 24 001	Mischungen und Teig, zum Herstellen von Backwaren - Backzutaten (z.B. Eiaustauschstoffe, Roggenröstmehl)	t 1000 EUR	143 202	121 188	128 221	3
1561 24 003	- Backfertiger Teig für Brot und feine Backwaren (z.B. Blätter-, Hefe-, Printenteig, rohe Teiglinge für Brötchen, Hörnchen u.dgl.), nicht vorgebacken	t 1000 EUR	24 377 48 229	30 659 63 496	29 683 61 959	16



## 4 Produktion nach Güterarten - Deutschland

Melde-Nr.	Bezeichnung	Einheit	1. VJ 2004	4. VJ 2004	1. VJ 2005	1. VJ 2005 Anzahl Unternehmen
1	2	3	4	5	6	7
1561 24 005	- Fertigmehl für Brot und Kleingebäck aus Brotteig	t 1000 EUR	2 552 1 208	2 267 1 124	2 056 869	4
1561 24 006	- Fertigmehl für feine Backwaren	t 1000 EUR	9 891 22 601	8 983 20 513	8 324 18 327	10
1561 24 009	- Andere Mischungen und Teig, zum Herstellen von Backwaren	t 1000 EUR	14 506 32 552	13 947 30 617	14 706 33 840	16
1561 31 330	Grobgrieß und Feingrieß - von Hartweizen darunter zum Absatz bestimmt	t t 1000 EUR	52 468 52 468 17 527	55 587 55 587 16 227	55 227 55 227 16 110	4 4
1561 31 350	- von Weichweizen und Spelz darunter zum Absatz bestimmt	t t 1000 EUR	6 183 6 183 2 364	8 132 8 132 3 212	7 361 7 361 3 086	18 18
1561 32 300	Grobgrieß und Feingrieß von anderem Getreide	t 1000 EUR	19 974 5 446	18 445 4 019	16 859 3 745	4
1561 32 400	Pellets von Weizen	t 1000 EUR	.	.	.	1
1561 32 500	Pellets von anderem Getreide	t 1000 EUR	10 104 1 626	9 319 1 149	8 984 1 137	3
1561 33 330	Getreidekörner, Getreidekeime, anders bearbeitet - Getreidekörner, gequetscht, als Flocken oder anders bearbeitet	t 1000 EUR	50 777 28 229	52 336 28 125	46 622 26 842	22
1561 33 350	- Getreidekeime, ganz, gequetscht, als Flocken oder gemahlen	t 1000 EUR	4 022 1 476	3 607 1 243	3 063 1 005	7
1561 33 510	Lebensmittelzubereitungen aus Getreide oder Getreideerzeugnissen - Zubereitungen nach Art der Müsli auf der Grundlage nicht gerösteter Getreideflocken	t 1000 EUR	12 815 21 278	11 221 17 987	11 625 19 370	8
1561 33 530	- Andere Lebensmittelzubereitungen, durch Aufblähen oder Rösten von Getreide oder Getreideerzeugnissen hergestellt	t 1000 EUR	52 187 86 735	48 505 81 975	42 409 75 558	15
1561 33 550	- Getreidekörner (ohne Mais), vorgekocht oder anders zubereitet	t 1000 EUR	4 593 4 835	4 586 5 256	4 614 5 203	7
1561 40 300	Halbgeschliffener oder vollständig geschliffener Reis	t 1000 EUR	33 425 30 880	37 492 33 753	29 957 24 818	3
1561 40 500	Bruchreis	t 1000 EUR	.	.	.	1
1561 50 100	Kleie und andere Rückstände, auch in Form von Pellets, vom Sichten, Mahlen oder von anderen Bearbeitungen von Getreide oder Hülsenfrüchten - von Mais darunter zum Absatz bestimmt	t t 1000 EUR	.	.	.	1 1
1561 50 300	- von Reis	t 1000 EUR	.	.	.	1
1561 50 500	- von Weizen darunter zum Absatz bestimmt	t t 1000 EUR	264 525 262 586 23 795	283 724 281 774 22 034	257 696 255 847 19 986	47 42
1561 50 900	- von anderem Getreide oder Hülsenfrüchten	t 1000 EUR	11 250 1 407	11 175 1 378	10 958 1 259	15
1562 10 300	Stärke und Stärkerzeugnisse Maisöl und seine Fraktionen, nicht chemisch modifiziert - Rohes Maisöl darunter zum Absatz bestimmt	t t 1000 EUR	.	.	.	1 1
1562 10 500	- Raffiniertes Maisöl darunter zum Absatz bestimmt	t t 1000 EUR	.	.	.	1 1
1562 21 100	Zucker und Zuckersirupe, a.n.g. - Glucose und Glucosesirup darunter zum Absatz bestimmt	t t 1000 EUR	.	.	.	4 4
1562 21 200	- Fructose, Fructosesirup, Isoglucose	t 1000 EUR	14 758 6 921	15 696 7 253	16 092 7 831	5
1562 21 300	- Maltodextrin und Maltodextrinsirup	t 1000 EUR	.	.	.	1
1562 21 400	- Karamelisierter Zucker und Melasse, mit einem Gehalt an Saccharose von 50 GHT oder mehr	t 1000 EUR	.	.	.	1

## 4 Produktion nach Güterarten - Deutschland

Melde-Nr.	Bezeichnung	Einheit	1. VJ 2004	4. VJ 2004	1. VJ 2005	1. VJ 2005 Anzahl Unternehmen
1	2	3	4	5	6	7
1562 21 500	- Anderer karamelisierter Zucker und andere Melasse	t 1000 EUR	.	.	.	1
1562 21 900	- Andere Zucker (einschl. Invertzucker)	t 1000 EUR	81 730 49 684	73 025 47 364	67 553 47 105	9
1562 22 110	Stärke - Weizenstärke darunter zum Absatz bestimmt	t 1000 EUR	76 062 69 214 25 768	73 951 67 761 24 271	78 287 69 512 23 798	5 5
1562 22 130	- Maisstärke darunter zum Absatz bestimmt	t 1000 EUR	53 767 46 142	50 909 36 110	50 408 24 223	5 4
1562 22 150	- Kartoffelstärke darunter zum Absatz bestimmt	t 1000 EUR	30 248 8 059	237 641 .	98 345 31 591	5 5
1562 22 190	- Andere Stärke	t 1000 EUR	.	.	.	1
1562 22 300	Inulin	t 1000 EUR	.	.	.	1
1562 22 500	Weizenkleber, auch getrocknet	t 1000 EUR	28 433 19 655	25 278 16 836	24 240 14 918	4
1562 22 700	Dextrine und andere modifizierte Stärke	t 1000 EUR	67 421 42 181	71 776 45 334	68 381 43 405	4
1562 23 000	Tapiokasago und Sago aus anderen Stärken, in Form von Flocken, Graupen u.ä.	t 1000 EUR	-	-	-	-
1562 30 000	Rückstände aus der Stärkegewinnung u.ä. Rückstände	t 1000 EUR	.	.	.	2
1571 10 100	Futtermittel für Nutztiere Vormischungen für Tierfutter	t 1000 EUR	149 348 64 736	131 804 61 117	137 996 60 100	31
1571 10 330	- für Schweine	t 1000 EUR	1 396 259 242 828	1 459 215 225 176	1 383 087 210 156	105
1571 10 353	- für Rinder	t 1000 EUR	1 378 033 205 973	1 257 606 174 125	1 232 092 169 901	90
1571 10 355	- für Kälber	t 1000 EUR	75 288 31 909	77 179 37 884	67 848 32 312	79
1571 10 370	- für Geflügel	t 1000 EUR	954 753 198 943	973 064 176 739	932 339 166 275	85
1571 10 390	- für andere Nutztiere	t 1000 EUR	128 396 37 927	153 811 41 318	131 011 31 784	84
1571 20 000	Mehl und Pellets von Luzerne Futtermittel für sonstige Tiere, zubereitet (ohne Vormischungen)	t 1000 EUR	9 507	7 977	7 063	4
1572 10 330	- für Hunde	t 1000 EUR	131 128 124 263	137 591 129 262	147 240 130 011	30
1572 10 350	- für Katzen	t 1000 EUR	93 536 147 375	85 382 141 895	81 043 127 061	19
1572 10 600	- für andere Tiere	t 1000 EUR	65 072 89 941	69 286 78 886	68 376 79 503	43
1581 11 000	Backwaren (ohne Dauerbackwaren) Frisches Brot, Brötchen u.ä., ohne Zusatz von Honig, Eiern, Käse oder Früchten	t 1000 EUR	945 791 1 569 488	997 891 1 651 351	974 899 1 634 905	2 187
1581 12 000	Feine Backwaren (ohne Dauerbackwaren), gesüßt, auch gefroren Dauerbackwaren Knäckebröt, Zwieback, geröstetes Brot u.ä. geröstete Waren	t 1000 EUR	791 211	882 870	807 099	2 137
1582 11 300	- Knäckebröt	t 1000 EUR	8 243 7 988	7 840 12 273	8 062 12 119	15
1582 11 500	- Zwieback, geröstetes Brot u.ä. geröstete Waren	t 1000 EUR	5 372 9 812	4 743 9 713	5 595 10 585	22
1582 12 300	Leb- und Honigkuchen u.ä. Waren	t 1000 EUR	15 371 51 210	30 001 122 660	13 712 46 733	30
1582 12 530	Kekse u.ä. Kleingebäck, gesüßt; Waffeln - ganz oder teilweise mit Schokolade oder kakaohaltigen Überzugsmassen überzogen oder bedeckt	t 1000 EUR	83 068 307 304	77 074 290 162	80 968 284 531	50
1582 12 550	- gesüßt, gefüllt, auch kakaohaltig	t 1000 EUR	28 841 76 106	32 765 80 055	30 271 73 306	79

## 4 Produktion nach Güterarten - Deutschland

Melde-Nr.	Bezeichnung	Einheit	1. VJ 2004	4. VJ 2004	1. VJ 2005	1. VJ 2005 Anzahl Unternehmen
1	2	3	4	5	6	7
1582 12 590	- Waffeln, gesalzen, gesüßt, auch gefüllt oder kakaohaltig, mit einem Wassergehalt von 10% oder weniger	t 1000 EUR	12 828 28 949	7 973 19 257	10 480 22 143	20
1582 13 100	Andere Dauerbackwaren und Backwaren mit Zusatz von Eiern, Käse, Früchten u.ä., nicht gesüßt - Ungesäuertes Brot (Matzen)	t 1000 EUR	.	.	.	5
1582 13 200	- Hostien und ähnliche Waren	t 1000 EUR	.	.	.	1
1582 13 300	- Waffeln mit einem Wassergehalt von mehr als 10 %	t 1000 EUR	2 798 4 874	3 959 7 397	3 435 7 041	5
1582 13 400	- Kekse und ähnliches Kleingebäck	t 1000 EUR	15 066 35 453	16 239 36 525	13 243 28 817	26
1582 13 500	- Extrudierte oder expandierte Erzeugnisse, gesalzen oder aromatisiert	t 1000 EUR	11 893 32 318	12 431 32 876	12 230 32 118	8
1582 13 900	- Andere Dauerbackwaren, a.n.g.	t 1000 EUR	63 751 233 063	60 713 223 768	62 414 229 166	112
1583 11 000	Zucker Rohrer Rohr- oder Rübenzucker, fest, ohne Zusatz von Aroma- oder Farbstoffen	t 1000 EUR	.	.	.	1
	darunter zum Absatz bestimmt	t 1000 EUR	.	252 280 171 211	.	1
1583 12 300	Raffinierter Rohr- oder Rübenzucker und chemisch reine Saccharose, fest, ohne Zusatz von Aroma- oder Farbstoffen - Weißzucker	t 1000 EUR	.	3 233 737 2 072 516	129 756 80 808	4
1583 12 900	- Anderer raffinierter Rohr- oder Rübenzucker und chemisch reine Saccharose	t 1000 EUR	.	.	.	5
1583 13 300	Raffinierter Rohr- oder Rübenzucker, mit Zusatz von Aroma- oder Farbstoffen; Ahornzucker und Ahornsirup - Rohrzucker oder Rübenzucker, mit Zusatz von Aroma- oder Farbstoffen	t 1000 EUR	1 593 6 011	.	.	2
1583 13 500	- Ahornzucker und Ahornsirup	t 1000 EUR	-	-	-	-
1583 14 300	Melassen aus der Gewinnung oder Raffination von Zucker (nicht karamelisiert) - von Rohrzucker (Rohrzuckermelasse)	t 1000 EUR	.	.	-	-
	darunter zum Absatz bestimmt	t 1000 EUR	.	.	-	-
1583 14 500	- von Rübenzucker	t 1000 EUR	28 029	541 253	.	2
	darunter zum Absatz bestimmt	t 1000 EUR	28 029 2 087	489 708 34 546	.	2
1583 20 000	Extrahierte Zuckerrübenschnitzel, Bagasse u.a. Nebenprodukte aus der Zuckergewinnung	t 1000 EUR	.	2 037 190 140 336	.	2
1584 11 000	Süßwaren (ohne Dauerbackwaren) Kakaomasse	t 1000 EUR	.	.	26 372 10 026	7
	darunter zum Absatz bestimmt	t 1000 EUR	18 867 46 944	11 522 23 689	17 843	7
1584 12 000	Kakaobutter, Kakaofett und Kakaool darunter zum Absatz bestimmt	t 1000 EUR	5 747 16 195	4 729 16 171	4 908 17 114	5
1584 13 000	Kakaopulver, ohne Zusatz von Zucker oder anderen Süßmitteln	t 1000 EUR	10 182 22 786	13 803 23 242	11 448 17 812	7
1584 14 000	Kakaopulver, mit Zusatz von Zucker oder anderen Süßmitteln	t 1000 EUR	.	.	.	2
1584 21 330	Schokolade u.a. kakaohaltige Lebensmittelzubereitungen, in Verpackungen von mehr als 2 kg Schokolade - mit einem Gehalt an Kakaobutter und MilCHFett von 31 % oder mehr	t 1000 EUR	40 965 81 073	39 976 77 877	41 906 80 742	15
1584 21 350	- mit einem Gehalt an Kakaobutter und MilCHFett von 25 % bis unter 31 %	t 1000 EUR	4 085 8 404	.	.	4
1584 21 370	- mit einem Gehalt an Kakaobutter und MilCHFett von 18 % bis unter 25 %	t 1000 EUR	.	.	.	1

## 4 Produktion nach Güterarten - Deutschland

Melde-Nr.	Bezeichnung	Einheit	1. VJ 2004	4. VJ 2004	1. VJ 2005	1. VJ 2005 Anzahl Unternehmen
1	2	3	4	5	6	7
1584 21 500	"chocolate-milk-crum" genannte Zubereitungen	t 1000 EUR	- -	- -	- -	-
1584 21 700	Kakaoglasur	t 1000 EUR	4 370 7 403	3 807 7 203	4 012 7 007	5
1584 21 900	Andere kakaohaltige Zubereitungen in loser Form	t 1000 EUR	. .	. .	1 917 4 460	7
1584 22 330	Schokolade u.a. kakaohaltige Lebensmittelzubereitungen, in Verpackungen von 2 kg und weniger (auch diätetisch) Schokoladenerzeugnisse, in Form von Tafeln, Stangen oder Riegeln - gefüllt	t 1000 EUR	47 207 226 535	54 061 266 667	47 141 231 329	22
1584 22 350	- nicht gefüllt, mit Zusatz von Getreide, Früchten oder Nüssen	t 1000 EUR	48 890 163 336	57 934 193 860	50 762 172 405	18
1584 22 390	- Andere Schokoladenerzeugnisse, nicht gefüllt	t 1000 EUR	17 178 87 566	22 899 117 034	18 947 101 213	19
1584 22 430	Pralinen - alkoholhaltig	t 1000 EUR	7 217 63 187	12 964 112 875	6 981 61 539	50
1584 22 450	- nicht alkoholhaltig	t 1000 EUR	28 115 211 374	38 216 307 883	29 008 210 567	56
1584 22 530	Andere Schokoladenerzeugnisse - gefüllt	t 1000 EUR	18 914 103 644	19 401 109 568	17 688 97 198	23
1584 22 550	- nicht gefüllt	t 1000 EUR	25 154 138 315	26 398 145 182	22 283 125 365	43
1584 22 600	Kakaohaltige Zuckerwaren und entsprechende kakaohaltige Zubereitungen auf der Grundlage von Zuckeraustauschstoffen	t 1000 EUR	19 007 79 105	18 798 75 636	16 659 65 165	19
1584 22 700	Kakaohaltige Brotaufstriche	t 1000 EUR	25 403 57 911	35 693 86 927	28 660 71 360	4
1584 22 800	Kakaohaltige Zubereitungen zum Herstellen von Getränken	t 1000 EUR	22 547 48 956	24 049 48 939	23 089 47 207	8
1584 22 900	Andere kakaohaltige Lebensmittelzubereitungen	t 1000 EUR	6 449 20 566	6 301 16 477	5 466 16 212	17
1584 23 100	Süßwaren ohne Kakaogehalt (einschl. weißer Schokolade) - Kaugummi	t 1000 EUR	901 2 276	919 2 383	986 2 359	3
1584 23 200	- Süßholz-Auszug	t 1000 EUR	. .	. 10 861	. .	2
1584 23 300	- Weiße Schokolade	t 1000 EUR	2 584 10 135	2 112 8 697	2 182 8 840	9
1584 23 530	- Fondantmassen und andere Rohmassen, Marzipan	t 1000 EUR	10 296 29 745	14 546 46 962	10 289 33 431	19
1584 23 550	- Husten- und Kräuterbonbons und -pastillen	t 1000 EUR	3 848 11 935	4 600 12 170	4 087 11 030	11
1584 23 630	- Dragees (ohne Schokodragees)	t 1000 EUR	5 440 18 487	4 647 15 712	6 099 20 820	15
1584 23 650	- Gummibonbons und Gelee-Erzeugnisse (einschl. Fruchtpasten in Form von Zuckerwaren)	t 1000 EUR	70 432 188 476	62 468 170 782	66 817 172 710	13
1584 23 730	- Hartkaramellen, auch gefüllt	t 1000 EUR	20 634 67 337	19 654 60 640	17 597 57 229	19
1584 23 750	- Weichkaramellen	t 1000 EUR	17 446 66 826	16 362 67 302	17 024 65 715	7
1584 23 830	- Komprimierte	t 1000 EUR	5 749 44 196	5 360 40 445	5 351 41 106	9
1584 23 900	- Andere Zuckerwaren ohne Kakaogehalt	t 1000 EUR	8 791 37 004	9 073 44 531	8 459 35 213	33
1584 24 000	Mit Zucker haltbar gemachte Früchte, Nüsse, Fruchtschalen und andere Pflanzenteile	t 1000 EUR	2 843 8 894	2 815 9 242	3 441 11 646	11
1584 30 000	Kakaoschalen, Kakaohäutchen und anderer Kakaabfall Teigwaren, weder gekocht, gefüllt, noch in anderer Weise zubereitet	t 1000 EUR	35 .	39 .	. .	1
1585 11 300	- Eier enthaltend	t 1000 EUR	48 645 58 168	49 057 61 101	48 700 58 348	29
1585 11 500	- keine Eier enthaltend	t 1000 EUR	13 062 8 957	12 342 8 949	10 094 7 527	11

## 4 Produktion nach Güterarten - Deutschland

Melde-Nr.	Bezeichnung	Einheit	1. VJ 2004	4. VJ 2004	1. VJ 2005	1. VJ 2005 Anzahl Unternehmen
1	2	3	4	5	6	7
1585 12 330	Teigwaren, gefüllt, auch gekocht; andere Teigwaren (ohne Couscous) - Teigwaren, gefüllt, auch gekocht oder vorgekocht	t 1000 EUR	23 683 40 381	24 236 41 923	22 251 38 527	25
1585 12 350	- Andere Teigwaren	t 1000 EUR	23 969 47 284	26 686 48 076	26 758 48 991	21
1585 12 500	Couscous	t 1000 EUR	- -	- -	- -	-
1586 11 300	Kaffee und Tee, Kaffee-Ersatz - Kaffee, nicht geröstet, entkoffeiniert darunter zum Absatz bestimmt	t t 1000 EUR	56 867 56 867 25 105	57 707 57 707 27 586	51 163 51 163 27 529	3 3
1586 11 500	- Kaffee, geröstet, nicht entkoffeiniert darunter zum Absatz bestimmt	t t 1000 EUR	93 784 93 784 312 000	107 183 107 183 361 761	94 969 94 969 313 608	21 21
1586 11 700	- Kaffee, geröstet, entkoffeiniert darunter zum Absatz bestimmt	t t 1000 EUR	22 725 22 725 47 648	25 443 25 443 47 957	22 294 22 294 50 445	18 18
1586 12 100	- Kaffeemittel mit Kaffeegehalt	t 1000 EUR	. .	. .	. .	2
1586 12 300	- Auszüge, Essenzen oder Konzentrate aus Kaffee, fest	t 1000 EUR	24 636 145 367	26 282 154 026	29 328 157 666	6
1586 12 500	- Andere Auszüge, Essenzen, Konzentrate aus Kaffee, Zubereitungen auf der Basis von Kaffee	t 1000 EUR	6 168 23 279	7 980 26 871	7 508 25 567	3
1586 12 700	- Geröstete Zichorien u.a. geröstete Kaffeemittel (einschl. Extrakten, Essenzen und Konzentraten)	t 1000 EUR	. .	. .	. .	2
1586 12 900	- Kaffeeschalen und Kaffeehäutchen	1000 EUR	. .	. .	. .	-
1586 13 000	Grüner Tee (nicht fermentiert), schwarzer Tee (fermentiert) und teilweise fermentierter Tee, in unmittelbaren Umschließungen mit einem Inhalt von 3 kg oder weniger	t 1000 EUR	8 059 48 452	8 587 50 626	7 632 51 888	15
1586 14 000	Auszüge, Essenzen, Konzentrate und Zubereitungen aus Tee oder Mate	t 1000 EUR	13 617 29 177	11 703 25 416	12 252 26 026	9
1586 15 000	Kräutertees (auch Früchtetees)	t 1000 EUR	5 424 70 761	4 818 64 441	5 741 65 416	19
1587 11 300	Würzen und Soßen Speiseessig - Weinessig darunter zum Absatz bestimmt	1000 l 1000 l 1000 EUR	. 8 016 4 675	. 6 007 4 580	. 5 955 5 647	7 7
1587 11 900	- Anderer Speiseessig darunter zum Absatz bestimmt	1000 l 1000 l 1000 EUR	. 40 113 19 810	. 47 464 22 774	. 41 502 19 317	14 14
1587 12 100	Sojasoße	t 1000 EUR	- -	- -	- -	-
1587 12 300	Tomatenketchup und andere Tomatensoßen	t 1000 EUR	40 690 50 529	38 464 43 541	43 506 50 204	29
1587 12 530	Senfmehl, Senf - Senfmehl (ohne zubereitetes Senfmehl) darunter zum Absatz bestimmt	t t 1000 EUR	. . 165	. . 134	. . 121	3 3
1587 12 550	- Senf (einschl. zubereitetem Senfmehl) darunter zum Absatz bestimmt	t t 1000 EUR	17 699 17 699 28 715	20 041 20 041 32 221	19 251 19 251 30 324	20 20
1587 12 731	Mayonnaisen, andere emulgierte Soßen - Mayonnaise (mit einem Fettgehalt von 80 % oder mehr) darunter zum Absatz bestimmt	t t 1000 EUR	12 327 11 936 18 609	13 306 12 822 21 340	13 793 13 328 21 193	30 30
1587 12 739	- Andere emulgierte, mayonnaise-ähnliche Soßen (pastös) (mit einem Fettgehalt von 50 % oder mehr) darunter zum Absatz bestimmt	t t 1000 EUR	36 527 33 420 46 259	39 208 35 353 47 579	42 466 39 035 51 024	34 34
1587 12 793	Andere Würzsoßen und Würzmittel; Zubereitungen zum Herstellen von Würzsoßen - Würzen und Würzmittel	t 1000 EUR	17 627 101 799	21 409 100 961	20 255 90 325	21

## 4 Produktion nach Güterarten - Deutschland

Melde-Nr.	Bezeichnung	Einheit	1. VJ 2004	4. VJ 2004	1. VJ 2005	1. VJ 2005 Anzahl Unternehmen
1	2	3	4	5	6	7
1587 12 795	- Zubereitungen zum Herstellen von Soßen (ohne Würzen und Würzmittel) (z.B. Soßenpulver, Soßenansätze u.a. nicht gebrauchsfertige Soßen)	t 1000 EUR	11 173 60 116	10 528 60 788	11 825 62 034	13
1587 12 796	- Salatsoßen, flüssig (mit einem Fettgehalt von weniger als 50% gebrauchsfertig)	t 1000 EUR	14 331 22 699	11 453 17 758	14 901 21 567	16
1587 12 798	- Andere Würzsoßen (gebrauchsfertige Soßen; oh. Salatsoßen)	t 1000 EUR	31 396 83 972	26 984 74 028	30 350 76 233	28
1587 20 000	Gewürze, verarbeitet (z.B. Pfeffer; Früchte der Gattung "Capsicum" oder Pimenta; Vanille; Zimt und Zimtblüten; Gewürz- und Muttermelken, Nelkenstiele; Ingwer, Safran)	1000 EUR	178 875	176 256	176 083	45
1588 10 100	Homogenisierte Nahrungsmittelzubereitungen, i.A.E., zur Ernährung von Kindern oder zum Diätgebrauch in Behältnissen mit einem Inhalt von 250 g oder weniger	t 1000 EUR	1 300 3 108	1 350 3 309	. 1 321	3
1588 10 300	- Fein homogenisierte Zubereitungen aus Fleisch, Schlachtnebenerzeugnissen oder Blut	t 1000 EUR	.	.	.	2
1588 10 500	- Fein homogenisiertes Gemüse, ohne Essig haltbar gemacht, nicht gefroren	t 1000 EUR	.	.	.	3
1588 10 600	- Fein homogenisierte Konfitüren, Fruchtgelees, Marmeladen usw.	t 1000 EUR	.	.	.	13
1588 10 600	- Zusammengesetzte fein homogenisierte Nahrungsmittelzubereitungen aus mehreren Grundstoffen, wie Fleisch, Fisch, Gemüse oder Früchten	t 1000 EUR	45 570 112 039	43 289 104 030	43 993 101 528	5
1588 10 730	- Zubereitungen zur Ernährung von Kindern oder zum Diätgebrauch, aus Getreide, Mehl, Stärke oder Milch, i.A.E.	t 1000 EUR	7 772 46 183	5 615 .	. .	3
1588 10 750	- - auf Milchbasis	t 1000 EUR	9 000	14 529	11 289	5
1588 10 790	- - auf Getreidebasis	t 1000 EUR	13 437 50 226	13 277 48 124	13 803 55 293	5
1588 10 790	- - Säuglingsnahrung aus Mehl, Stärke, Milch und Milchprodukten usw.	t 1000 EUR	13 437 50 226	13 277 48 124	13 803 55 293	5
1589 11 001	Sonstige Nahrungsmittel, a.n.g. Suppen und Brühen; Zubereitungen zum Herstellen von Suppen und Brühen (Fleischanteil von 20% oder weniger)	t 1000 EUR	28 546 121 137	28 965 129 962	26 573 112 316	25
1589 11 003	- Zubereitungen zum Herstellen von Suppen oder Brühen, pulver-, pastenförmig oder konzentriert, nicht tafelfertig	t 1000 EUR	33 450 63 026	36 422 67 566	36 708 72 839	36
1589 12 300	- Suppen und Brühen sowie Zubereitungen von Suppen oder Brühen, tafelfertig oder tiefgefroren	t 1000 EUR	18 971 35 147	20 401 28 395	18 115 25 484	12
1589 12 500	Eier, nicht in der Schale, und Eigelb, frisch oder haltbar gemacht	t 1000 EUR	6 482 6 649	5 392 5 820	4 176 4 366	3
1589 12 500	Eieralbumin (Eiweiß)	t 1000 EUR	6 482 6 649	5 392 5 820	4 176 4 366	3
1589 13 330	Backhefen, andere Hefen, lebend	t 1000 EUR	.	.	.	2
1589 13 330	- Backhefen, getrocknet	t 1000 EUR	.	.	.	6
1589 13 350	- Andere Backhefen	t 1000 EUR	28 068 28 068	30 820 30 820	29 478 29 478	6
1589 13 350	darunter zum Absatz bestimmt	t 1000 EUR	19 712	20 464	19 176	6
1589 13 390	- Andere Hefen, lebend (einschl. Mutterhefen)	t 1000 EUR	8 172 3 363	9 049 3 953	9 067 3 856	25
1589 13 500	Hefen, nicht lebend; andere Einzeller-Mikroorganismen, nicht lebend	t 1000 EUR	19 057 10 603	16 161 9 134	17 285 10 935	19
1589 13 700	Zubereitete Backtriebmittel in Pulverform	t 1000 EUR	1 593 3 254	2 355 4 271	1 795 3 341	8
1589 14 310	Nahrungsmittelzubereitungen, a.n.g.	t 1000 EUR	.	.	1 136 1 808	5
1589 14 310	- Malzextrakt	t 1000 EUR	.	1 803	1 808	5
1589 14 390	- Lebensmittelzubereitungen auf Getreide- oder Milchbasis (ohne Kindernahrung)	t 1000 EUR	123 717 188 861	122 723 180 713	127 932 180 508	53

## 4 Produktion nach Güterarten - Deutschland

Melde-Nr.	Bezeichnung	Einheit	1. VJ 2004	4. VJ 2004	1. VJ 2005	1. VJ 2005 Anzahl Unternehmen
1	2	3	4	5	6	7
1589 14 913	- Eiweißkonzentrate und texturierte Eiweißstoffe	t 1000 EUR	.	.	.	3
1589 14 914	- Zuckersirupe mit Geschmackszusätzen oder Farbstoffen	t 1000 EUR	1 777	1 468	1 427	5
1589 14 991	- Post-Mix-Sirup (Getränkgrundstoffmischung)	t 1000 EUR	36 979	32 719	33 464	22
1589 14 992	- Käsefondues genannte Zubereitungen	t 1000 EUR	-	-	-	-
1589 14 993	- Backmittel für roggenmehl- und schrothaltige Backwaren (auf der Basis von Quellmehlen, -stärken; Teigsäuerungsmittel)	t 1000 EUR	17 891 30 039	20 048 33 003	19 663 32 924	8
1589 14 994	- Backmittel für Weizenbrot und Weizengebäck	t 1000 EUR	20 013 35 920	20 585 36 568	19 680 35 327	11
1589 14 995	- Backmittel für feine Backwaren	t 1000 EUR	12 151 22 238	13 756 24 820	12 136 22 598	12
1589 14 996	- Backmittel zur Verbesserung der Haltbarkeit und Frischhaltung sowie Trennmittel (z.B. Schimmelschutz-, Backmittel zum Schutz gegen Fadenziehen und zur Verlängerung der Frischhaltung)	t 1000 EUR	3 698 4 744	4 062 5 426	3 639 5 096	8
1589 14 997	- Fettglasurmasse	t 1000 EUR	4 089 9 102	4 356 13 104	4 150 8 352	10
1589 14 998	- Zusammengesetzte alkoholhaltige Zubereitungen zum Herstellen von Getränken	t 1000 EUR	1 049 20 367	969 18 360	1 040 20 284	5
1589 14 999	- Andere Lebensmittelzubereitungen, a.n.g. (z.B. vegetarischer Brotaufstrich, Tofu-Produkte, Zuckeraustauschstoff u.a.)	t 1000 EUR	90 764 172 285	87 386 168 362	88 368 175 768	90
1589 20 000	- Pflanzensäfte und Pflanzenauszüge; Pektinstoffe, Pektinate und Pektate; Agar-Agar und andere Schleime und Verdickungsstoffe von Pflanzen, auch modifiziert	Getränke 1000 EUR	141 446	133 469	141 821	38
1591 10 200	- Spirituosen					
	- Branntwein aus Wein oder Traubentrester (z.B. Cognac, Armagnac)	hl 1000 EUR	155 541 27 095	167 325 28 701	131 896 24 432	28
1591 10 300	- Whisky	hl 1000 EUR	15 287 2 244	15 425 2 293	12 000 1 756	5
1591 10 400	- Rum und Taffia	hl 1000 EUR	39 003 2 804	92 378 6 360	46 066 3 626	20
1591 10 500	- Gin und Genever	hl 1000 EUR	9 275 791	13 602 1 226	12 671 1 084	8
1591 10 630	- Wodka	hl 1000 EUR	82 714 11 745	93 506 12 519	85 588 11 242	22
1591 10 650	- Obstbranntwein	hl 1000 EUR	46 522 14 291	33 820 11 249	47 864 14 172	19
1591 10 700	- Unvergällter Ethylalkohol mit einem Alkoholgehalt von weniger als 80%vol.	hl 1000 EUR	.	.	.	2
	darunter zum Absatz bestimmt	hl 1000 EUR	.	.	.	2
1591 10 801	- Bitter-, Halbbitter- und Kräuterliköre	hl 1000 EUR	193 290 90 362	203 491 85 378	188 975 86 721	52
1591 10 802	- Andere Liköre (z.B. Eierlikör)	hl 1000 EUR	220 326 36 355	172 928 33 294	170 315 37 013	47
1591 10 803	- Steinhäger	hl 1000 EUR	.	.	.	2
1591 10 804	- Anderer Wachholder-Branntwein (ohne Gin und Genever)	hl 1000 EUR	6 582 1 176	4 908 842	4 935 1 013	19
1591 10 805	- Aquavit (auch Kümmel, Doppelkümmel)	hl 1000 EUR	12 583 4 012	11 249 2 810	9 072 1 930	14
1591 10 806	- Korn	hl 1000 EUR	159 225 17 947	181 984 20 233	156 320 17 693	40

## 4 Produktion nach Güterarten - Deutschland

Melde-Nr.	Bezeichnung	Einheit	1. VJ 2004	4. VJ 2004	1. VJ 2005	1. VJ 2005 Anzahl Unternehmen
1	2	3	4	5	6	7
1591 10 807	- Anderer klarer Trinkbranntwein (ohne Branntwein aus Traubentrester, Gin und Genever, Obstbranntwein und Wodka)	hl 1000 EUR	67 490 5 987	65 736 5 433	67 586 6 065	24
1591 10 809	- Anderer Trinkbranntwein (z.B. Bitterbranntwein (sog. Bitterer), Spirituosen-Mischgetränke, Rumtopf)	hl 1000 EUR	43 581 8 637	37 510 9 501	37 150 10 754	22
1592 11 000	Ethylalkohol mit einem Alkoholgehalt von 80%vol. oder mehr, unvergällt darunter zum Absatz bestimmt	1000 l 1000 l 1000 EUR	. 42 574 24 663	. . .	. 43 997 25 540	9 8
1592 12 000	Ethylalkohol und Branntwein mit beliebigem Alkoholgehalt, vergällt darunter zum Absatz bestimmt	1000 l 1000 l 1000 EUR	. 3 403 1 839	. 3 583 .	. 4 747 2 499	8 7
1593 11 300	Schaumwein - Champagner	1000 l 1000 EUR	- -	- -	- -	-
1593 11 930	- Anderer Schaumwein - mit einem vorhandenen Alkoholgehalt von 8,5%vol. oder mehr	1000 l 1000 EUR	46 602 116 634	74 371 189 324	49 148 121 775	23
1593 11 950	- mit einem vorhandenen Alkoholgehalt unter 8,5%vol.	1000 l 1000 EUR	1 060 3 314	1 205 4 272	. .	2
1593 12 110	Weine (aus nicht selbsterzeugten Trauben) - Weißweine bestimmter Anbau-gebiete mit einem Alkoholgehalt bis 15%vol (V.Q.P.R.D./Q. b. A.)	1000 l 1000 EUR	11 700 17 186	16 696 27 400	11 261 16 889	14
1593 12 130	- Anderer Weißwein mit einem Alkoholgehalt bis 15%vol	1000 l 1000 EUR	279 318	. .	178 174	3
1593 12 150	- Wein in Flaschen mit Schaumweinstopfen oder Wein mit einem auf gelöstes Kohlendioxid zurückzuführenden Überdruck von 1 bis 3 bar bei einer Temperatur von 20 °C	1000 l 1000 EUR	. .	. .	. .	2
1593 12 170	- Andere Weine bestimmter Anbau-gebiete mit einem Alkoholgehalt bis 15% vol (V.Q.P.R.D./Q. b. A.)	1000 l 1000 EUR	10 825 12 868	8 722 11 941	8 521 10 289	9
1593 12 190	- Anderer Wein	1000 l 1000 EUR	3 162 .	4 703 3 654	3 655 .	8
1593 12 300	Weine mit einem Alkoholgehalt von mehr als 15%vol. (z.B. Port, Madeira, Sherry, Tokayer und andere)	1000 l 1000 EUR	. .	. .	. .	1
1593 12 530	Traubenmost - teilweise gegoren	1000 l 1000 EUR	. .	. .	. .	1
1593 12 590	- Anderer Traubenmost	1000 l 1000 EUR	. .	. .	. .	-
1593 20 000	Weintrub; Weinstein, roh	kg 1000 EUR	- .	- .	- .	-
1594 10 001	Apfelwein	1000 l 1000 EUR	8 202 5 337	7 902 5 378	7 056 4 631	31
1594 10 002	Apfelschaumwein	1000 l 1000 EUR	. .	. .	. .	7
1594 10 003	Andere Fruchtweine	1000 l 1000 EUR	8 657 6 748	. 8 327	9 916 6 627	16
1594 10 004	Andere Fruchtschaumweine	1000 l 1000 EUR	344 364	512 513	209 232	4
1594 10 006	Andere gegorene Getränke (ohne Fruchtweine)	1000 l 1000 EUR	. .	. .	. .	6
1594 10 007	Mischungen von Limonade und Bier, mit einem Alkoholgehalt von mehr als 0,5 %vol	1000 l 1000 EUR	36 322 24 330	35 704 24 857	33 882 23 715	153
1594 10 008	Andere alkoholhaltige Mischgetränke, a.n.g.	1000 l 1000 EUR	6 285 6 278	5 209 5 791	3 239 3 724	11
1595 10 000	Wermutwein und andere Weine aus frischen Weintrauben, aromatisiert	1000 l 1000 EUR	. .	. .	. .	11
1596 10 000	Bier aus Malz	1000 hl 1000 EUR	22 161 1 470 273	22 177 1 485 695	20 204 1 336 806	303
1596 20 001	Treber aus Brauereien, Brennereien und Mälzereien	1000 EUR	6 422	6 350	5 013	232



## 4 Produktion nach Güterarten - Deutschland

Melde-Nr.	Bezeichnung	Einheit	1. VJ 2004	4. VJ 2004	1. VJ 2005	1. VJ 2005 Anzahl Unternehmen
1	2	3	4	5	6	7
1596 20 003	Schlempen u. Reststoffe aus Brauereien, Brennereien und Mälzereien Malz	1000 EUR	1 391	1 175	1 190	30
1597 10 300	- ungeröstet	t	480 944	448 122	416 941	38
	darunter zum Absatz bestimmt	t	473 008	440 639	410 894	34
1597 10 500	- geröstet	t	125 406	107 877	98 998	10
	darunter zum Absatz bestimmt	t	28 801	28 684	27 234	6
		1000 EUR	27 153	27 307	25 842	
	Mineralwasser und kohlesäurehaltiges Wasser, nicht gesüßt und andere nicht gesüßte Wasser; abgefüllt		7 869	7 514	7 027	
1598 11 301	- Natürliches Mineralwasser	1000 l	2 414 709	2 473 339	2 365 148	158
	darunter zum Absatz bestimmt	1000 l	2 265 000	2 320 155	2 229 013	158
		1000 EUR	477 956	469 714	450 127	
1598 11 303	- Quellwasser	1000 l	.	.	.	11
	darunter zum Absatz bestimmt	1000 l	54 584	81 626	.	11
		1000 EUR	4 296	6 789	6 695	
1598 11 305	- Tafelwasser	1000 l	42 108	33 724	36 511	88
	darunter zum Absatz bestimmt	1000 l	42 108	33 724	36 511	88
		1000 EUR	15 604	11 472	13 267	
1598 11 307	- Heilwasser	1000 l	46 993	40 054	42 950	30
	darunter zum Absatz bestimmt	1000 l	46 993	40 054	42 950	30
		1000 EUR	17 110	14 636	15 439	
1598 11 500	Andere nicht gesüßte Wasser, (einschl. Eis aus künstlich gefrorenem Wasser)	1000 l	.	.	.	1
	darunter zum Absatz bestimmt	1000 l	.	.	.	1
		1000 EUR	.	.	.	
1598 12 301	Erfrischungsgetränke u.a. nicht alkoholhaltige Getränke					
	- Cola- und Colamischgetränke (Limonaden), nicht-brennwertvermindert	1000 l	707 666	636 522	669 641	194
		1000 EUR	340 903	302 226	314 125	
1598 12 302	- Cola- und Colamischgetränke (Limonaden), brennwertvermindert (light)	1000 l	150 159	134 588	126 305	46
		1000 EUR	83 656	77 597	74 611	
1598 12 303	- Fruchtsafthaltige Limonaden, nicht-brennwertvermindert	1000 l	473 048	525 737	450 747	193
		1000 EUR	170 201	174 600	152 290	
1598 12 304	- Fruchtsafthaltige Limonaden, brennwertvermindert (light)	1000 l	26 088	22 774	24 040	55
		1000 EUR	8 841	7 579	8 241	
1598 12 305	- Bittergetränke (Limonaden)	1000 l	24 250	30 453	22 136	29
		1000 EUR	11 234	11 870	10 436	
1598 12 306	- Limonaden sonstiger Art	1000 l	238 202	244 668	239 678	174
		1000 EUR	91 877	90 812	85 497	
1598 12 307	- Diätetische Erfrischungsgetränke	1000 l	41 201	36 966	36 638	89
		1000 EUR	15 430	13 956	13 790	
1598 12 308	- Mineralstoffgetränke (Erfrischungsgetränke mit Zusatz von Mineralstoffen)	1000 l	25 648	22 508	24 666	57
		1000 EUR	12 023	10 411	11 351	
1598 12 309	- Brausen u.a. Erfrischungsgetränke (z.B. aromatisierte Wässer)	1000 l	66 803	61 664	70 566	81
		1000 EUR	28 554	26 208	32 616	
1598 12 551	- Nektars	1000 l	69 606	68 990	53 933	47
	- - aus Orangen	1000 EUR	21 274	19 787	18 434	
1598 12 552	- - aus Grapefruits oder Pampelmusen	1000 l	2 116	1 546	1 362	12
		1000 EUR	2 033	1 670	1 448	
1598 12 553	- - aus Äpfeln oder Bimen	1000 l	6 680	7 174	6 819	11
		1000 EUR	2 408	2 342	2 169	
1598 12 554	- - aus anderen Früchten	1000 l	37 638	37 562	38 681	75
		1000 EUR	29 691	25 693	28 037	
1598 12 555	- - Nektarmischungen mit Zusatz von Vitaminen	1000 l	57 063	53 663	51 519	43
		1000 EUR	26 810	29 888	31 412	
1598 12 556	- - Andere Nektarmischungen	1000 l	46 112	40 889	29 406	40
		1000 EUR	15 085	16 788	14 783	
1598 12 558	- - Diät-Fruchtnektare	1000 l	35 652	38 711	34 906	93
		1000 EUR	17 067	23 014	19 171	
1598 12 559	- - Gemüse-Nektare, Gemüsetrunke	1000 l	633	361	323	7
		1000 EUR	277	165	138	
	- Andere nicht alkoholhaltige Getränke (ohne Milchfettgehalt) (ohne Nektare)					
1598 12 591	- - Fruchtsaftgetränke, kohlenstofffrei, nicht-brennwertvermindert	1000 l	250 585	222 858	231 766	97
		1000 EUR	132 222	111 973	118 401	

## 4 Produktion nach Güterarten - Deutschland

Melde-Nr.	Bezeichnung	Einheit	1. VJ 2004	4. VJ 2004	1. VJ 2005	1. VJ 2005 Anzahl Unternehmen
1	2	3	4	5	6	7
1598 12 592	- - Fruchtsaftgetränke, kohlenstofffrei, brennwertvermindert (light)	1000 l 1000 EUR	15 569 7 294	14 993 6 545	13 911 6 051	24
1598 12 593	- - Fruchtsaftgetränke, kohlenstoffhaltig, nicht-brennwertvermindert	1000 l 1000 EUR	72 925 36 328	70 051 34 147	69 233 33 768	98
1598 12 594	- - Fruchtsaftgetränke, kohlenstoffhaltig, brennwertvermindert (light)	1000 l 1000 EUR	14 709 6 527	13 667 5 783	11 367 4 757	41
1598 12 595	- - Alkoholfreies Bier	1000 l 1000 EUR	38 711 22 159	44 648 28 414	41 243 26 546	32
1598 12 596	- - Alkoholfreier Wein	1000 l 1000 EUR	.	.	.	2
1598 12 597	- - Trinkfertige Kaffee- und Teegetränke	1000 l 1000 EUR	163 886 42 272	145 059 36 709	143 179 36 878	52
1598 12 598	- - Kindernährgetränke	1000 l 1000 EUR	.	.	.	2
1598 12 599	- - Andere nicht alkoholhaltige Getränke (ohne MilCHFettgehalt) (ohne Nektars)	1000 l 1000 EUR	22 045 13 353	23 003 14 041	21 746 13 566	51
1598 12 700	- - Andere nicht alkoholhaltige Getränke mit MilCHFettgehalt	1000 l 1000 EUR	34 697 47 137	42 390 55 552	41 384 54 741	29
1599 00 000	Veredlung von Erzeugnissen dieser Güterabteilung, a.n.g.	1000 EUR	.	.	.	22
	Tabakerzeugnisse					
	- Zigarren, Stumpen und Zigarillos, Tabak enthaltend					
1600 11 304	- - Zigarren	1000 St 1000 EUR	73 066 11 010	69 418 9 834	60 029 9 079	7
1600 11 306	- - Stumpen und Zigarillos	1000 St 1000 EUR	466 626 50 721	518 043 52 201	461 991 49 178	6
1600 11 500	- - Zigaretten, Tabak enthaltend	Mill. St 1000 EUR	52 132 842 449	49 715 889 326	47 144 805 652	8
1600 11 700	- - Andere Zigarren, Stumpen, Zigarillos und Zigaretten, ganz aus Tabakersatzstoffen	t 1000 EUR	.	.	.	1
	- Rauchtabak, auch teilweise oder ganz aus Tabakersatzstoffen					
1600 12 303	- - Feinschnitt	t 1000 EUR	7 490 56 126	8 124 63 071	8 380 62 541	12
1600 12 305	- - Pfeifentabak (Krüllschnitt, Grobschnitt)	t 1000 EUR	178 3 837	140 3 419	133 3 393	5
1600 12 900	- - Anderer verarbeiteter Tabak und andere verarbeitete Tabakersatzstoffe; "homogenisierter" oder "rekonstituierter" Tabak; Tabak-auszüge und -soßen (ohne Rauchtabak)	t 1000 EUR	467 .	407 .	244 .	3
1600 20 000	Tabakabfälle	t 1000 EUR	-	-	-	-
1699 00 000	Veredlung von Erzeugnissen dieser Güterabteilung	1000 EUR	.	.	.	1
	Textilien					
1710 10 000	Textile Spinnstoffe und Game Wollfett und daraus stammende Fettstoffe (einschl. Lanolin) darunter zum Absatz bestimmt	t 1000 EUR	250 250 373	.	209 209 293	3 3
	Natürliche textile Spinnstoffe, bearbeitet zum Spinnen					
1710 20 110	- - Grege, Abfälle von Seide					
	- - Grege, weder gedreht noch gezwirnt	t 1000 EUR	-	-	-	-
	darunter zum Absatz bestimmt	t	-	-	-	-
1710 20 190	- - Abfälle aus Seide, gekrempelt oder gekämmt	t 1000 EUR	-	-	-	-
	darunter zum Absatz bestimmt	t	-	-	-	-
	- Gewaschene, nicht carbonisierte und carbonisierte Wolle, weder gekrempelt noch gekämmt; Kämmlinge von Wolle oder feinen Tierhaaren					
1710 20 210	- - Gewaschene Wolle, nicht carbonisiert	t 1000 EUR	-	-	-	-
	darunter zum Absatz bestimmt	t	-	-	-	-

## 4 Produktion nach Güterarten - Deutschland

Melde-Nr.	Bezeichnung	Einheit	1. VJ 2004	4. VJ 2004	1. VJ 2005	1. VJ 2005 Anzahl Unternehmen
1	2	3	4	5	6	7
1710 20 230	- - Carbonisierte Wolle, weder gekrempelt noch gekämmt darunter zum Absatz bestimmt	t t 1000 EUR	* - -	- - -	- - -	- - -
1710 20 250	- - Kämmlinge von Wolle oder feinen Tierhaaren darunter zum Absatz bestimmt	t t 1000 EUR	* 830 830 937	766 766 893	383 383 405	3 3
1710 20 270	- - Wolle oder Tierhaare, gekrempelt oder gekämmt (einschl. gekämmteter Wollen in loser Form) darunter zum Absatz bestimmt	t t 1000 EUR	* . . .	. . .	. . .	2 2
1710 20 300	- Baumwolle, gekrempelt oder gekämmt darunter zum Absatz bestimmt	t t 1000 EUR	* - -	. . .	. . .	1 1
1710 20 400	- Flachs, bearbeitet, jedoch nicht versponnen; Werg und Abfälle aus Flachs darunter zum Absatz bestimmt	t t 1000 EUR	* . . .	. . .	. . .	2 2
1710 20 500	- Andere pflanzliche Spinnstoffe (ohne Flachs), bearbeitet, jedoch nicht versponnen; Werg und Abfälle dieser Spinnstoffe darunter zum Absatz bestimmt	t t 1000 EUR	* 1 718 1 718 4 666	. . . .	. . . .	2 2
	Chemiefasern, gekrempelt, gekämmt oder anders für die Spinnerei aufbereitet					
1710 30 300	- Synthetische Spinnfasern darunter zum Absatz bestimmt	t t 1000 EUR	* . 3 393 7 866	. . 3 108 7 699	3 335 . .	3 2
1710 30 500	- Künstliche Spinnfasern für die Spinnerei aufbereitet darunter zum Absatz bestimmt	t t 1000 EUR	* - - -	- - -	- - -	- -
	Garne aus natürlichen Spinnstoffen					
1710 41 500	- Seidengarne (ohne Schappeseidengarne oder Bourrette-seidengarne) darunter zum Absatz bestimmt	t t 1000 EUR	* - - -	. . .	. . .	1 1
1710 41 900	- Schappeseidengarne oder Bourrette-seidengarne darunter zum Absatz bestimmt	t t 1000 EUR	* - - -	- - -	- - -	- -
	Wollgarne, auch gezwirnt, n.A.E.					
1710 42 310	- - Streichgarne aus Wolle oder feinen Tierhaaren, n.A.E. - - für Teppiche und Fußbodenbeläge darunter zum Absatz bestimmt	t t 1000 EUR	* . . .	. . .	. . .	2 2
1710 42 330	- - für Maschenware darunter zum Absatz bestimmt	t t 1000 EUR	* . . .	. . .	6 . .	3 2
1710 42 350	- - für andere Zwecke darunter zum Absatz bestimmt	t t 1000 EUR	* . 158 75 890	162 . . .	139 . .	5 2
1710 42 510	- - Kammgarne aus Wolle oder feinen Tierhaaren, n.A.E. - - für Teppiche und Fußbodenbeläge darunter zum Absatz bestimmt	t t 1000 EUR	* - - -	- - -	- - -	- -
1710 42 521	- - für Gewebe - - mit einem Anteil an Wolle von 85 GHT oder mehr darunter zum Absatz bestimmt	t t 1000 EUR	* . 405 3 888	. . 331 2 361	315 315 2 403	5 5
1710 42 523	- - mit einem Anteil an Wolle von weniger als 85 GHT darunter zum Absatz bestimmt	t t 1000 EUR	* . 424 424 4 151	. . . .	. . .	2 2
1710 42 531	- - für Maschenware - - mit einem Anteil an Wolle von 85 GHT oder mehr darunter zum Absatz bestimmt	t t 1000 EUR	* . 582 6 932	. . . .	. . 439 5 451	3 3
1710 42 533	- - mit einem Anteil an Wolle von weniger als 85 GHT darunter zum Absatz bestimmt	t t 1000 EUR	* . . .	. . .	. . .	3 3
1710 42 590	- - für andere Zwecke darunter zum Absatz bestimmt	t t 1000 EUR	* - - -	- - -	- - -	- -

## 4 Produktion nach Güterarten - Deutschland

Melde-Nr.	Bezeichnung	Einheit	1. VJ 2004	4. VJ 2004	1. VJ 2005	1. VJ 2005 Anzahl Unternehmen
1	2	3	4	5	6	7
1710 43 321	Baumwollgarne, auch gezwirnt (ohne Nähgarne), n.A.E. - aus nicht gekämmten Fasern - - für Gewebe (ohne Teppiche und Fußbodenbeläge) - - mit einem Anteil an Baumwolle von 85 GHT oder mehr darunter zum Absatz bestimmt	t t 1000 EUR	* 14 087 8 645 18 392	11 748 6 973 15 063	12 242 7 115 14 857	18 16
1710 43 327	- - - mit einem Anteil an Baumwolle von weniger als 85 GHT, gemischt mit synthetischen Fasern darunter zum Absatz bestimmt	t t 1000 EUR	* 2 428 837 2 289	1 450 391 1 145	1 518 609 1 734	9 7
1710 43 328	- - - mit einem Anteil an Baumwolle von weniger als 85 GHT, gemischt mit sonstigen Fasern darunter zum Absatz bestimmt	t t 1000 EUR	* 98 98 328	174 174 625	. . . . .	3 3
1710 43 331	- - für Maschenware - - mit einem Anteil an Baumwolle von 85 GHT oder mehr darunter zum Absatz bestimmt	t t 1000 EUR	* 2 293 2 293 5 397	1 591 1 591 3 772	1 692 1 692 3 914	7 7
1710 43 335	- - - mit einem Anteil an Baumwolle von weniger als 85 GHT, gemischt mit künstlichen Fasern darunter zum Absatz bestimmt	t t 1000 EUR	* . . . .	. . . . . .	. . . . . .	5 5
1710 43 337	- - - mit einem Anteil an Baumwolle von weniger als 85 GHT, gemischt mit synthetischen Fasern darunter zum Absatz bestimmt	t t 1000 EUR	* 65 65 . .	79 79 312	33 33 149	4 4
1710 43 339	- - - mit einem Anteil an Baumwolle von weniger als 85 GHT, gemischt mit sonstigen Fasern darunter zum Absatz bestimmt	t t 1000 EUR	* . . . .	. . . . . .	. . . . . .	2 2
1710 43 350	- - für andere Zwecke (auch für Teppiche und Fußbodenbeläge, (ohne Nähgarne) darunter zum Absatz bestimmt	t t 1000 EUR	* . . . .	. . . . . .	. . . . . .	2 2
1710 43 521	- aus gekämmten Fasern - - für Gewebe (ohne Teppiche und Fußbodenbeläge) - - - mit einem Anteil an Baumwolle von 85 GHT oder mehr darunter zum Absatz bestimmt	t t 1000 EUR	* 1 103 6 810	745 5 058	632 4 189	7 7
1710 43 527	- - - mit einem Anteil an Baumwolle von weniger als 85 GHT, gemischt mit synthetischen Fasern darunter zum Absatz bestimmt	t t 1000 EUR	* . . 299 1 648	326 326 1 561	260 260 1 431	6 6
1710 43 528	- - - mit einem Anteil an Baumwolle von weniger als 85 GHT, gemischt mit sonstigen Fasern darunter zum Absatz bestimmt	t t 1000 EUR	* . . . . 104	95 95 383	25 25 113	3 3
1710 43 531	- - für Maschenware - - mit einem Anteil an Baumwolle von 85 GHT oder mehr darunter zum Absatz bestimmt	t t 1000 EUR	* 1 446 9 179	1 134 7 581	1 121 7 208	7 7
1710 43 537	- - - mit einem Anteil an Baumwolle von weniger als 85 GHT, gemischt mit synthetischen Fasern darunter zum Absatz bestimmt	t t 1000 EUR	* . . . .	76 76 430	87 87 414	4 4
1710 43 538	- - - mit einem Anteil an Baumwolle von weniger als 85 GHT, gemischt mit sonstigen Fasern darunter zum Absatz bestimmt	t t 1000 EUR	* . . . .	. . . . 933	. . . . 1 198	5 5
1710 43 550	- - für andere Zwecke (auch für Teppiche und Fußbodenbeläge, (ohne Nähgarne) darunter zum Absatz bestimmt	t t 1000 EUR	* 39 39 262	24 24 524	21 21 338	3 3
1710 44 000	- Garne aus Flachs, auch gezwirnt (Leinengarne), n.A.E. darunter zum Absatz bestimmt	t t 1000 EUR	* 264 264 1 681	271 271 1 583	278 278 1 645	4 4
1710 45 100	Nähgarne u.a. Garne aus natürlichen Spinnstoffen, auch gezwirnt, auch i.A.E. - Seidengarne, Schappeseidengarne und Bourretteseidengarne, i.A.E.; Messinahaar darunter zum Absatz bestimmt	t t 1000 EUR	* . . . .	. . . . . .	. . . . . .	1 1

## 4 Produktion nach Güterarten - Deutschland

Melde-Nr.	Bezeichnung	Einheit	1. VJ 2004	4. VJ 2004	1. VJ 2005	1. VJ 2005 Anzahl Unternehmen
1	2	3	4	5	6	7
1710 45 303	- Garne aus Wolle oder feinen Tierhaaren, i.A.E. - Handstrickgarne darunter zum Absatz bestimmt	t t 1000 EUR	* . .	. . .	. . .	1 1
1710 45 309	- - Andere Garne darunter zum Absatz bestimmt	t t 1000 EUR	* . .	. . .	. . .	2 2
1710 45 530	- Nähgarne u.a. Garne aus Baumwolle - Nähgarne, n.A.E. darunter zum Absatz bestimmt	t t 1000 EUR	* 6 .	7 7 191	5 5 114	4 4
1710 45 550	- - Nähgarne, i.A.E. darunter zum Absatz bestimmt	t t 1000 EUR	* 11 .	15 15 419	10 10 372	5 5
1710 45 570	- - Garne (ohne Nähgarne), i.A.E. darunter zum Absatz bestimmt	t t 1000 EUR	* . .	. . .	. . .	1 1
1710 45 700	- Garne aus Flachs (Leinengarne), i.A.E. darunter zum Absatz bestimmt	t t 1000 EUR	* . .	. . .	. . .	2 2
1710 46 000	Garne aus Jute oder anderen textilen Bastfasern und anderen pflanzlichen Spinnstoffen (ohne Flachs); Papiergarne darunter zum Absatz bestimmt	t t 1000 EUR	* . .	. . .	. . .	1 1
1710 51 303	Garne aus Chemiefasern Gezwirnte Garne aus synthetischen und künstlichen Filamenten (ohne Nähgarne), n.A.E. - aus synthetischen Filamenten - - aus Nylon oder anderen Polyamidfilamenten darunter zum Absatz bestimmt	t t 1000 EUR	* . .	. . .	. . .	8 7
1710 51 305	- - aus Polyesterfilamenten darunter zum Absatz bestimmt	t t 1000 EUR	* . .	. . .	. . .	7 6
1710 51 307	- - aus anderen synthetischen Filamenten darunter zum Absatz bestimmt	t t 1000 EUR	* . .	. . .	. . .	6 5
1710 51 500	- aus künstlichen Filamenten darunter zum Absatz bestimmt	t t 1000 EUR	* . .	. . .	. . .	6 6
1710 52 320	Garne aus synthetischen Spinnfasern (ohne Nähgarne), auch gezwirnt, n.A.E. - aus synthetischen Spinnfasern, mit einem Anteil an diesen Spinnfasern von 85 GHT oder mehr - für Gewebe (ohne Teppiche und Fußbodenbeläge) darunter zum Absatz bestimmt	t t 1000 EUR	* . .	. . .	. . .	28 24
1710 52 330	- - für Maschenware darunter zum Absatz bestimmt	t t 1000 EUR	* . .	. . .	. . .	10 10
1710 52 350	- - für andere Zwecke (auch für Teppiche und Fußbodenbeläge, (ohne Nähgarne) darunter zum Absatz bestimmt	t t 1000 EUR	* . .	. . .	. . .	13 12
1710 52 520	- aus Polyester-Spinnfasern, mit einem Anteil von weniger als 85 GHT, hauptsächlich oder ausschließlich mit künstlichen Spinnfasern gemischt - für Gewebe (ohne Teppiche und Fußbodenbeläge) darunter zum Absatz bestimmt	t t 1000 EUR	* . .	. . .	. . .	5 5
1710 52 530	- - für Maschenware darunter zum Absatz bestimmt	t t 1000 EUR	* . .	. . .	. . .	3 3
1710 52 550	- - für andere Zwecke (auch für Teppiche und Fußbodenbeläge, (ohne Nähgarne) darunter zum Absatz bestimmt	t t 1000 EUR	* . .	. . .	. . .	2 1
1710 52 720	- aus synthetischen Spinnfasern, mit einem Anteil von weniger als 85 GHT, hauptsächlich oder aus schließlich mit Baumwolle gemischt - für Gewebe (ohne Teppiche und Fußbodenbeläge) darunter zum Absatz bestimmt	t t 1000 EUR	* . .	. . .	. . .	9 9

## 4 Produktion nach Güterarten - Deutschland

Melde-Nr.	Bezeichnung	Einheit	1. VJ 2004	4. VJ 2004	1. VJ 2005	1. VJ 2005 Anzahl Unternehmen
1	2	3	4	5	6	7
1710 52 730	- - für Maschenware darunter zum Absatz bestimmt	t t 1000 EUR	* 96 96 645	66 66 378	37 37 416	5 5
1710 52 750	- - für andere Zwecke (auch für Teppiche und Fußbodenbeläge, (ohne Nähgarne) darunter zum Absatz bestimmt	t t 1000 EUR	* . . .	. . .	. . .	1 1
1710 52 920	- - Andere Garne aus synthetischen Spinnfasern (ohne Wolle) - für Gewebe (ohne Teppiche und Fußbodenbeläge) darunter zum Absatz bestimmt	t t 1000 EUR	* 340 340 1 954	117 117 1 290	99 99 995	6 6
1710 52 930	- - für Maschenware darunter zum Absatz bestimmt	t t 1000 EUR	* . . 2 425	. . 1 771	. . 1 938	3 3
1710 52 950	- - für andere Zwecke (auch für Teppiche und Fußbodenbeläge, (ohne Nähgarne) darunter zum Absatz bestimmt	t t 1000 EUR	* . . .	. . .	. . .	1 1
1710 53 320	- - Game aus synthetischen Spinnfasern (ohne Nähgarne), mit Wolle oder feinen Tierhaaren gemischt, auch gezwirnt, n.A.E. - mit gekrämpelter Wolle oder feinen Tierhaaren gemischt, mit einem An- teil von weniger als 85 GHT - für Gewebe (ohne Teppiche und Fußbodenbeläge) darunter zum Absatz bestimmt	t t 1000 EUR	* . . .	. . .	. . .	2 2
1710 53 330	- - für Maschenware darunter zum Absatz bestimmt	t t 1000 EUR	* . . .	13 13 205	23 23 346	3 3
1710 53 350	- - für andere Zwecke (auch für Teppiche und Fußbodenbeläge, (ohne Nähgarne) darunter zum Absatz bestimmt	t t 1000 EUR	* - - -	- - -	- - -	- -
1710 53 520	- - mit gekämmter Wolle oder feinen Tierhaaren gemischt, mit einem An- teil von weniger als 85 GHT - für Gewebe (ohne Teppiche und Fußbodenbeläge) darunter zum Absatz bestimmt	t t 1000 EUR	* . 404 3 776	285 285 2 472	. 331 2 987	4 4
1710 53 530	- - für Maschenware darunter zum Absatz bestimmt	t t 1000 EUR	* . . .	. . .	. . .	2 2
1710 53 550	- - für andere Zwecke (auch für Teppiche und Fußbodenbeläge, (ohne Nähgarne) darunter zum Absatz bestimmt	t t 1000 EUR	* - - -	- - -	- - -	- -
1710 54 020	- - Game aus künstlichen Spinnfasern (ohne Nähgarne), auch gezwirnt, n.A.E. - für Gewebe (ohne Teppiche und Fußbodenbeläge) darunter zum Absatz bestimmt	t t 1000 EUR	* . 2 105 6 841	. 1 539 4 967	. 634 2 687	13 12
1710 54 030	- für Maschenware darunter zum Absatz bestimmt	t t 1000 EUR	* . . 2 002	. . .	. . .	5 4
1710 54 050	- für andere Zwecke (auch für Teppiche und Fußbodenbeläge, (ohne Nähgarne) darunter zum Absatz bestimmt	t t 1000 EUR	* . . .	. . .	. . .	2 2
1710 55 130	- - Nähgame u.a. Game aus Chemie- fasern, auch in Aufmachungen für den Einzelverkauf - Nähgame aus synthetischen oder künstlichen Filamenten - Nähgame, n.A.E. darunter zum Absatz bestimmt	t t 1000 EUR	* 687 687 18 595	636 636 18 765	678 678 17 975	7 7
1710 55 150	- - Nähgarne, i.A.E. darunter zum Absatz bestimmt	t t 1000 EUR	* 54 54 3 243	56 56 3 348	61 61 3 707	4 4
1710 55 300	- Game aus synthetischen oder künstlichen Filamenten (ohne Nähgame), i.A.E. darunter zum Absatz bestimmt	t t 1000 EUR	* - - -	- - -	- - -	- -
1710 55 530	- Nähgame aus synthetischen oder künstlichen Spinnfasern - Nähgarne, n.A.E. darunter zum Absatz bestimmt	t t 1000 EUR	* 837 837 21 415	922 922 24 166	857 857 20 215	3 3

## 4 Produktion nach Güterarten - Deutschland

Melde-Nr.	Bezeichnung	Einheit	1. VJ 2004	4. VJ 2004	1. VJ 2005	1. VJ 2005 Anzahl Unternehmen
1	2	3	4	5	6	7
1710 55 550	- - Nähgarne, i.A.E. darunter zum Absatz bestimmt	t t 1000 EUR	* . .	. . .	. . .	2 2
1710 55 700	- Garne aus synthetischen oder künstlichen Spinnfasern (ohne Nähgarne), i.A.E. darunter zum Absatz bestimmt	t t 1000 EUR	* . .	. . .	. . .	2 2
	Spinnstoff- und Garnabfälle (ohne Chemiefaserabfälle), Reißspinnstoff					
1710 61 000	Abfälle von Seide (einschl. nicht abhaspelbarer Kokons), Garnabfälle und Reißspinnstoff, weder gekrenpelt noch gekämmt	t 1000 EUR	- -	- -	- -	-
1710 62 000	Abfälle von Wolle oder Tierhaaren (einschl. Garnabfällen, ohne Reißspinnstoff)	t 1000 EUR	. .	. .	. .	1
1710 63 000	Reißspinnstoff aus Wolle oder Tierhaaren	t 1000 EUR	- -	- -	- -	-
1710 64 000	Garnabfälle aus Baumwolle (ohne Reißspinnstoff)	t 1000 EUR	- -	- -	- -	-
1710 65 000	Andere Abfälle von Baumwolle (einschließlich Reißspinnstoff)	t 1000 EUR	. .	. .	. .	1
1710 90 000	Aufbereitungsleistungen für natürliche Spinnstoffe	t 1000 EUR	- -	- -	- -	-
	Gewebe					
	Gewebe aus natürlichen Spinnstoffen (ohne Baumwolle)					
1720 10 100	- Gewebe aus Seide, Schappeseide oder Bourretteseide darunter zum Absatz bestimmt	t 1000 m² t 1000 m² 1000 EUR	* * . . 205 26 205 3 086	16 146 16 146 2 024	19 149 19 149 1 929	4 4
	- Streichgarngewebe aus Wolle oder feinen Tierhaaren					
1720 10 222	- - für Bekleidung - - - Herrenoberbekleidungsstoff darunter zum Absatz bestimmt	t 1000 m² t 1000 m² 1000 EUR	* * . . . .	. . . . .	. . . .	2 2
1720 10 223	- - - Damenoberbekleidungsstoff darunter zum Absatz bestimmt	t 1000 m² t 1000 m² 1000 EUR	* * 221 1 066 221 1 066 2 167	224 1 079 224 1 079 1 987	157 749 157 749 1 968	4 4
1720 10 229	- - - Anderer Bekleidungsstoff darunter zum Absatz bestimmt	t 1000 m² t 1000 m² 1000 EUR	* * - - - -	- - - - -	- - - -	- -
1720 10 253	- - für Heim- und Haushaltstextilien - - - Schlaf- und Reisedeckenstoff darunter zum Absatz bestimmt	t 1000 m² t 1000 m² 1000 EUR	* * . . - -	. . - -	. . .	2 1
1720 10 259	- - - Anderer Heim- und Haushaltstextilienstoff darunter zum Absatz bestimmt	t 1000 m² t 1000 m² 1000 EUR	* * . 71 . 71 .	. . . . . .	. . 67 .	3 3
1720 10 290	- - für technischen und industriellen Bedarf darunter zum Absatz bestimmt	t 1000 m² t 1000 m² 1000 EUR	* * - - - -	- - - -	- - -	- -
	- Kammgarngewebe aus Wolle oder feinen Tierhaaren sowie Gewebe aus groben Tierhaaren oder Roßhaar					
1720 10 322	- - für Bekleidung - - - Herrenoberbekleidungsstoff darunter zum Absatz bestimmt	t 1000 m² t 1000 m² 1000 EUR	* * 690 2 377 690 2 377 16 583	876 2 994 876 2 994 20 907	677 2 434 677 2 434 17 135	6 6
1720 10 323	- - - Damenoberbekleidungsstoff darunter zum Absatz bestimmt	t 1000 m² t 1000 m² 1000 EUR	* * . 798 3 301 20 918	. . 3 650 910 3 650 23 026	. . 2 391 572 2 391 15 042	8 7

## 4 Produktion nach Güterarten - Deutschland

Melde-Nr.	Bezeichnung	Einheit	1. VJ 2004	4. VJ 2004	1. VJ 2005	1. VJ 2005 Anzahl Unternehmen
1	2	3	4	5	6	7
1720 10 329	- - - Anderer Bekleidungsstoff	t	*	.	.	1
	darunter zum Absatz bestimmt	1000 m²	*	.	.	-
		t	.	.	-	
		1000 m²	.	.	-	
		1000 EUR	.	.	-	
1720 10 350	- - für Heim- und Haushaltstextilien	t	*	18	22	3
	darunter zum Absatz bestimmt	1000 m²	*	44	54	3
		t	.	18	22	
		1000 m²	.	44	54	
		1000 EUR	.	636	736	
1720 10 390	- - für technischen und industriellen Bedarf	t	*	.	.	2
	darunter zum Absatz bestimmt	1000 m²	*	.	.	2
		t	.	.	.	
		1000 m²	.	.	.	
		1000 EUR	.	.	.	
	- Gewebe aus Flachs (Leinengewebe), mit einem Anteil an Flachs von 85 GHT oder mehr					
1720 10 420	- - für Bekleidung	t	*	.	.	2
	darunter zum Absatz bestimmt	1000 m²	*	.	.	2
		t	.	.	.	
		1000 m²	.	.	.	
		1000 EUR	.	.	.	
1720 10 450	- - für Heim- und Haushaltstextilien	t	*	.	.	3
	darunter zum Absatz bestimmt	1000 m²	*	.	.	3
		t	.	1	2	
		1000 m²	.	7	9	
		1000 EUR	.	29	34	
1720 10 490	- - für technischen und industriellen Bedarf	t	*	.	.	2
	darunter zum Absatz bestimmt	1000 m²	*	.	.	2
		t	.	.	.	
		1000 m²	.	.	.	
		1000 EUR	.	.	.	
	- Gewebe aus Flachs (Leinengewebe), mit einem Anteil an Flachs von weniger als 85 GHT, gemischt mit anderen Spinnstoffen					
1720 10 700	- Gewebe aus Jute oder anderen textilen Bastfasern (ohne Flachs, Hanf, Ramie)	t	*	1 567	877	5
	darunter zum Absatz bestimmt	1000 m²	*	8 428	3 832	5
		t	.	1 567	877	
		1000 m²	.	8 428	3 832	
		1000 EUR	.	3 189	3 184	
	- Leinengewebe mit einem Anteil an Flachs < 85 GHT					
1720 10 820	- - für Bekleidung	t	*	38	9	3
	darunter zum Absatz bestimmt	1000 m²	*	196	40	3
		t	.	38	9	
		1000 m²	.	196	40	
		1000 EUR	.	339	83	
1720 10 850	- - für Heim- und Haushaltstextilien	t	*	20	15	3
	darunter zum Absatz bestimmt	1000 m²	*	79	58	2
		t	.	.	.	
		1000 m²	.	.	.	
		1000 EUR	.	.	.	
1720 10 890	- - für technischen und industriellen Bedarf	t	*	.	.	2
	darunter zum Absatz bestimmt	1000 m²	*	.	.	2
		t	.	.	.	
		1000 m²	.	.	.	
		1000 EUR	.	.	.	
1720 10 900	- Gewebe aus Hanf, Ramie, anderen pflanzlichen Spinnstoffen (ohne Flachs, Jute oder andere textile Bastfasern); Gewebe aus Papiergarnen	t	*	-	-	-
	darunter zum Absatz bestimmt	1000 m²	*	-	-	-
		t	.	-	-	
		1000 m²	.	-	-	
		1000 EUR	.	-	-	
	Baumwollgewebe					
	- roh, gebleicht, gefärbt, bedruckt, mit einem Quadratmetergewicht von 200 g oder weniger (ohne solches für Verbandmull)					
1720 20 110	- - für Bekleidung, Hemden- und Blusenstoff	t	*	1 211	1 066	4
	darunter zum Absatz bestimmt	1000 m²	*	5 410	5 766	4
		t	.	1 211	1 066	
		1000 m²	.	5 410	5 766	
		1000 EUR	.	8 701	10 649	
1720 20 122	- - für andere Bekleidung	t	*	.	.	2
	- - - Herrenoberbekleidungsstoff	1000 m²	*	.	.	1
	darunter zum Absatz bestimmt	t	.	.	.	
		1000 m²	.	.	.	
		1000 EUR	.	2 455	.	
1720 20 123	- - - Damenoberbekleidungsstoff	t	*	169	207	5
	darunter zum Absatz bestimmt	1000 m²	*	873	1 122	5
		t	.	169	207	
		1000 m²	.	873	1 122	
		1000 EUR	.	1 488	1 869	



## 4 Produktion nach Güterarten - Deutschland

Melde-Nr.	Bezeichnung	Einheit	1. VJ 2004	4. VJ 2004	1. VJ 2005	1. VJ 2005 Anzahl Unternehmen	
1	2	3	4	5	6	7	
1720 20 127	- - - Einlagestoff für Bekleidung und Wäsche	t	*	23	.	.	2
		1000 m²	*	298	.	.	
	darunter zum Absatz bestimmt	t		23	.	.	2
		1000 m²		298	.	.	
		1000 EUR		186	.	.	
1720 20 129	- - - Anderer Bekleidungsstoff	t	*	1 348	1 274	1 274	6
		1000 m²	*	5 994	5 771	5 855	
	darunter zum Absatz bestimmt	t		1 348	1 274	1 274	6
		1000 m²		5 994	5 771	5 855	
		1000 EUR		8 152	8 609	9 330	
1720 20 133	- - für Haushaltstextilien	t	*	.	.	.	2
	- - - Inlett- und Einschütttestoff	1000 m²	*	.	.	.	
	darunter zum Absatz bestimmt	t		17	.	.	2
		1000 m²		108	.	.	
		1000 EUR		333	.	.	
1720 20 135	- - - Steppdecken-Oberstoff	t	*	558	494	474	3
		1000 m²	*	3 995	3 539	3 393	
	darunter zum Absatz bestimmt	t		.	.	.	3
		1000 m²		.	.	.	
		1000 EUR		.	.	.	
1720 20 139	- - - Anderer Haushaltstextilienstoff	t	*	6 162	4 941	11 382	16
		1000 m²	*	37 654	31 187	37 396	
	darunter zum Absatz bestimmt	t		1 092	862	.	11
		1000 m²		6 188	4 875	6 247	
		1000 EUR		7 500	6 560	12 675	
1720 20 153	- - für Heimtextilien (ohne Haushaltstextilien)	t	*	-	-	-	-
	- - - Möbelstoff (flachgewebt)	1000 m²	*	-	-	-	-
	darunter zum Absatz bestimmt	t		-	-	-	-
		1000 m²		-	-	-	-
		1000 EUR		-	-	-	-
1720 20 155	- - - Dekorationsstoff	t	*	63	.	33	5
		1000 m²	*	526	.	297	
	darunter zum Absatz bestimmt	t		63	.	33	5
		1000 m²		526	.	297	
		1000 EUR		403	.	385	
1720 20 159	- - - Anderer Heimtextilienstoff	t	*	.	.	.	1
		1000 m²	*	.	.	.	
	darunter zum Absatz bestimmt	t		.	.	.	1
		1000 m²		.	.	.	
		1000 EUR		.	.	.	
1720 20 190	- - für technischen und industriellen Bedarf	t	*	.	.	.	17
		1000 m²	*	.	.	.	
	darunter zum Absatz bestimmt	t		2 380	2 043	2 087	17
		1000 m²		14 010	11 414	11 789	
		1000 EUR		14 866	11 526	11 945	
1720 20 200	- für Verbandmüll, Binden und Verbände, roh oder gebleicht, mit einem Quadratmetergewicht von 100 g oder weniger, n.A.E.	t		.	.	.	2
		1000 m²		.	.	.	
		1000 EUR		.	.	.	
1720 20 310	- buntgewebt, mit einem Quadratmetergewicht von 200 g oder weniger	t	*	478	475	403	3
	- - für Hemden und Blusen	1000 m²	*	4 002	4 163	3 482	
	darunter zum Absatz bestimmt	t		478	475	403	3
		1000 m²		4 002	4 163	3 482	
		1000 EUR		7 233	7 775	5 692	
1720 20 422	- roh, gebleicht, gefärbt, bedruckt, mit einem Quadratmetergewicht von mehr als 200 g (ohne Denim)	t	*	160	.	.	2
	- - für Bekleidung	1000 m²	*	710	.	.	
	darunter zum Absatz bestimmt	t		160	.	.	1
		1000 m²		710	.	.	
		1000 EUR		.	.	.	
1720 20 423	- - Damenoberbekleidungsstoff	t	*	219	.	116	4
		1000 m²	*	844	.	440	
	darunter zum Absatz bestimmt	t		219	.	.	3
		1000 m²		844	.	.	
		1000 EUR		1 437	.	.	
1720 20 427	- - - Einlagestoff	t	*	-	-	-	-
		1000 m²	*	-	-	-	-
	darunter zum Absatz bestimmt	t		-	-	-	-
		1000 m²		-	-	-	-
		1000 EUR		-	-	-	-
1720 20 429	- - - Anderer Bekleidungs- und Bekleidungszubehörstoff	t	*	.	.	.	11
		1000 m²	*	.	.	.	
	darunter zum Absatz bestimmt	t		11 031	8 477	7 819	10
		1000 m²		26 228	20 825	19 906	
		1000 EUR		15 628	13 942	14 742	

## 4 Produktion nach Güterarten - Deutschland

Melde-Nr.	Bezeichnung	Einheit	1. VJ 2004	4. VJ 2004	1. VJ 2005	1. VJ 2005 Anzahl Unternehmen
1	2	3	4	5	6	7
1720 20 430	- - für Haushaltstextilien	t	243	.	.	4
		1000 m <sup>2</sup>	.	.	.	
	darunter zum Absatz bestimmt	t	.	20	16	4
		1000 m <sup>2</sup>	1 072	115	94	
		1000 EUR	608	246	201	
	- - für Heimtextilien (ohne Haushaltstextilien)					
1720 20 453	- - - Möbelstoff	t	10	.	.	1
		1000 m <sup>2</sup>	41	.	.	
	darunter zum Absatz bestimmt	t	10	.	.	1
		1000 m <sup>2</sup>	41	.	.	
		1000 EUR	162	.	.	
1720 20 455	- - - Dekorationsstoff	t	.	.	.	5
		1000 m <sup>2</sup>	1 351	.	.	
	darunter zum Absatz bestimmt	t	.	.	.	5
		1000 m <sup>2</sup>	1 351	.	.	
		1000 EUR	1 478	1 275	1 249	
1720 20 457	- - - Schlaf- und Reisedeckenstoff	t	523	439	459	3
		1000 m <sup>2</sup>	1 852	1 546	1 623	
	darunter zum Absatz bestimmt	t	.	.	.	1
		1000 m <sup>2</sup>	.	.	.	
		1000 EUR	.	.	.	
1720 20 459	- - - Anderer Heimtextilienstoff	t	.	.	.	5
		1000 m <sup>2</sup>	.	.	.	
	darunter zum Absatz bestimmt	t	472	389	381	5
		1000 m <sup>2</sup>	2 005	1 665	1 629	
		1000 EUR	5 392	4 605	4 137	
	- - für technischen und industriellen Bedarf					
1720 20 491	- - - Markisenstoff	t	-	-	-	-
		1000 m <sup>2</sup>	-	-	-	
	darunter zum Absatz bestimmt	t	-	-	-	-
		1000 m <sup>2</sup>	-	-	-	
		1000 EUR	-	-	-	
1720 20 497	- - - Futterstoff für Täschnerwaren	t	-	-	-	-
		1000 m <sup>2</sup>	-	-	-	
	darunter zum Absatz bestimmt	t	-	-	-	-
		1000 m <sup>2</sup>	-	-	-	
		1000 EUR	-	-	-	
1720 20 499	- - - Anderer technischer Stoff	t	.	1 243	1 390	10
		1000 m <sup>2</sup>	.	5 279	5 233	
	darunter zum Absatz bestimmt	t	1 082	1 243	1 390	10
		1000 m <sup>2</sup>	4 350	5 279	5 233	
		1000 EUR	6 564	7 774	7 720	
	- - für Heimtextilien					
1720 20 600	- Denim, buntgewebt, mit einem Quadratmetergewicht von mehr als 200 g	t	.	.	.	2
		1000 m <sup>2</sup>	.	.	.	
	darunter zum Absatz bestimmt	t	.	.	.	1
		1000 m <sup>2</sup>	.	.	.	
		1000 EUR	.	.	.	
	- buntgewebt (ohne Denim)					
1720 20 720	- - für Bekleidung	t	.	.	.	5
		1000 m <sup>2</sup>	.	2 035	1 759	
	darunter zum Absatz bestimmt	t	285	170	145	3
		1000 m <sup>2</sup>	2 673	.	.	
		1000 EUR	5 114	2 616	2 252	
1720 20 730	- - für Haushaltstextilien	t	139	.	201	5
		1000 m <sup>2</sup>	689	.	994	
	darunter zum Absatz bestimmt	t	.	.	.	2
		1000 m <sup>2</sup>	.	.	.	
		1000 EUR	.	.	.	
1720 20 750	- - für Heimtextilien (ohne Haushaltstextilien)	t	.	.	.	7
		1000 m <sup>2</sup>	.	.	.	
	darunter zum Absatz bestimmt	t	141	152	119	6
		1000 m <sup>2</sup>	332	342	264	
		1000 EUR	.	.	.	
1720 20 790	- - für technischen und industriellen Bedarf	t	508	548	455	4
		1000 m <sup>2</sup>	2 222	2 270	1 985	
	darunter zum Absatz bestimmt	t	508	548	455	4
		1000 m <sup>2</sup>	2 222	2 270	1 985	
		1000 EUR	3 247	2 720	2 590	
	Gewebe aus Chemiefasern					
	Gewebe aus synthetischen oder künstlichen Filamenten					
1720 31 300	- aus hochfesten Garnen aus Nylon o.a. Polyamiden, Polyester und Viskosegarnen; aus Streifen u.dgl. und aus durch ein Bindemittel verklebte oder verschweißte Lagen, aus synthetischen Filamenten	t	.	.	3 667	7
		1000 m <sup>2</sup>	.	.	34 899	
	darunter zum Absatz bestimmt	t	3 722	3 756	3 667	7
		1000 m <sup>2</sup>	35 400	29 031	34 899	
		1000 EUR	25 321	22 668	29 514	

## 4 Produktion nach Güterarten - Deutschland

Melde-Nr.	Bezeichnung	Einheit	1. VJ 2004	4. VJ 2004	1. VJ 2005	1. VJ 2005 Anzahl Unternehmen	
1	2	3	4	5	6	7	
	- aus synthetischen Filamentgarnen (ohne Gewebe aus hochfesten Garnen, Streifen u. dgl.)						
1720 31 522	- - für Bekleidung	t	*	.	.	1	
	- - - Herrenoberbekleidungsstoff	1000 m²	*	.	.		
	darunter zum Absatz bestimmt	t	.	.	.	1	
		1000 m²	.	.	.		
1720 31 523	- - - Damenoberbekleidungsstoff	1000 EUR	.	.	.		
	darunter zum Absatz bestimmt	t	*	.	.	2	
		1000 m²	*	.	.		
		1000 EUR	.	.	.	2	
1720 31 524	- - - Krawatten- und Schalstoff	t	*	85	92	75	3
	darunter zum Absatz bestimmt	1000 m²	*	610	643	527	
		t	.	85	92	75	3
		1000 m²	.	610	643	527	
1720 31 525	- - - Futterstoff	1000 EUR	.	4 154	4 037	3 336	
	darunter zum Absatz bestimmt	t	*	769	883	968	6
		1000 m²	*	7 249	7 931	8 523	
		t	.	769	883	968	6
		1000 m²	.	7 249	7 931	8 523	
1720 31 529	- - - Anderer Bekleidungsstoff	1000 EUR	.	3 067	3 117	3 484	
	darunter zum Absatz bestimmt	t	*	.	.	.	1
		1000 m²	*	.	.	.	
		t	.	.	.	.	1
		1000 m²	.	.	.	.	
		1000 EUR	.	.	.	.	
1720 31 544	- - für Gardinen und Wandbehänge	t	*	.	.	.	7
	- - - für Gardinen	1000 m²	*	.	.	.	
	darunter zum Absatz bestimmt	t	.	426	344	394	7
		1000 m²	.	4 335	3 205	3 683	
		1000 EUR	.	16 021	11 818	14 103	
1720 31 546	- - - für Wandbehänge	t	*	.	.	.	1
	darunter zum Absatz bestimmt	1000 m²	*	.	.	.	
		t	.	.	.	.	1
		1000 m²	.	.	.	.	
		1000 EUR	.	.	.	.	
1720 31 550	- - für andere Haushalts- und Heim- textilien (Gardinen und Wand- behänge)	t	*	.	.	.	5
	darunter zum Absatz bestimmt	1000 m²	*	.	.	.	
		t	.	208	133	80	4
		1000 m²	.	1 745	1 196	793	
		1000 EUR	.	3 265	2 283	1 157	
1720 31 590	- - für technischen und industriellen Bedarf	t	*	11 164	10 982	10 749	20
	darunter zum Absatz bestimmt	1000 m²	*	.	.	.	20
		t	.	11 164	10 982	10 749	
		1000 m²	.	35 856	36 999	37 134	
		1000 EUR	.	72 411	71 385	66 831	
	- aus künstlichen Filamentgarnen, Streifen u. dgl. (ohne Gewebe aus hochfesten Viskosegarnen)						
1720 31 722	- - für Bekleidung	t	*	-	-	-	-
	- - - Herrenoberbekleidungsstoff	1000 m²	*	-	-	-	-
	darunter zum Absatz bestimmt	t	.	-	-	-	-
		1000 m²	.	-	-	-	-
		1000 EUR	.	-	-	-	-
1720 31 723	- - - Damenoberbekleidungsstoff	t	*	.	.	.	2
	darunter zum Absatz bestimmt	1000 m²	*	.	.	.	
		t	.	.	.	.	2
		1000 m²	.	.	.	.	
		1000 EUR	.	.	.	.	
1720 31 724	- - - Krawatten- und Schalstoff	t	*	-	-	-	-
	darunter zum Absatz bestimmt	1000 m²	*	-	-	-	-
		t	.	-	-	-	-
		1000 m²	.	-	-	-	-
		1000 EUR	.	-	-	-	-
1720 31 725	- - - Futterstoff	t	*	753	720	676	3
	darunter zum Absatz bestimmt	1000 m²	*	.	9 526	8 966	
		t	.	753	720	676	3
		1000 m²	.	.	9 526	8 966	
		1000 EUR	.	9 520	9 002	8 947	
1720 31 729	- - - Anderer Bekleidungsstoff	t	*	.	-	.	1
	darunter zum Absatz bestimmt	1000 m²	*	.	-	.	
		t	.	.	-	.	1
		1000 m²	.	.	-	.	
		1000 EUR	.	.	-	.	
	- - für andere Haushalts- und Heimtextilien	t	*	.	.	.	1
1720 31 755	- - - Dekorationsstoff	1000 m²	*	.	.	.	
	darunter zum Absatz bestimmt	t	.	.	.	.	1
		1000 m²	.	.	.	.	
		1000 EUR	.	.	.	.	

## 4 Produktion nach Güterarten - Deutschland

Melde-Nr.	Bezeichnung	Einheit	1. VJ 2004	4. VJ 2004	1. VJ 2005	1. VJ 2005 Anzahl Unternehmen
1	2	3	4	5	6	7
1720 31 759	- - - Anderer Heimtextilienstoff	t	*	-	-	-
	darunter zum Absatz bestimmt	1000 m²	*	-	-	-
		t		-	-	-
		1000 m²		-	-	-
		1000 EUR		-	-	-
1720 31 790	- - für technischen und industriellen Bedarf	t	*	269	.	4
	darunter zum Absatz bestimmt	1000 m²	*	828	775	4
		t		269	.	4
		1000 m²		828	775	
		1000 EUR		2 297	.	
	Gewebe aus synthetischen Spinnfasern					
	- mit einem Anteil an diesen Spinnfasern von 85 GHT oder mehr					
	- - für Bekleidung					
1720 32 122	- - - Herrenoberbekleidungsstoff	t	*	-	-	-
	darunter zum Absatz bestimmt	1000 m²	*	-	-	-
		t		-	-	-
		1000 m²		-	-	-
		1000 EUR		-	-	-
1720 32 123	- - - Damenoberbekleidungsstoff	t	*	.	.	1
	darunter zum Absatz bestimmt	1000 m²	*	.	.	1
		t		.	.	
		1000 m²		.	.	
		1000 EUR		.	.	
1720 32 127	- - - Einlagestoff für Bekleidung und Wäsche	t	*	-	-	-
	darunter zum Absatz bestimmt	1000 m²	*	-	-	-
		t		-	-	-
		1000 m²		-	-	-
		1000 EUR		-	-	-
1720 32 129	- - - Anderer Bekleidungsstoff	t	*	.	172	3
	darunter zum Absatz bestimmt	1000 m²	*	.	797	2
		t		143	136	
		1000 m²		518	521	
		1000 EUR		5 993	4 984	
1720 32 130	- - für Haushaltstextilien	t	*	10	.	3
	darunter zum Absatz bestimmt	1000 m²	*	52	26	2
		t		.	.	
		1000 m²		.	.	
		1000 EUR		.	.	
1720 32 144	- - für Gardinen u. Dekorationsstoff	t	*	370	303	7
	darunter zum Absatz bestimmt	1000 m²	*	.	3 839	4 501
		t		346	284	335
		1000 m²		4 676	3 658	4 320
		1000 EUR		12 237	8 932	10 690
1720 32 145	- - - Dekorationsstoff	t	*	.	.	12
	darunter zum Absatz bestimmt	1000 m²	*	.	.	12
		t		1 680	1 472	1 491
		1000 m²		11 369	10 137	10 214
		1000 EUR		30 404	27 558	28 563
	- - für andere Heimtextilien (ohne Haushaltstextilien)					
1720 32 153	- - - Möbelstoff	t	*	590	443	419
	darunter zum Absatz bestimmt	1000 m²	*	2 035	1 454	1 368
		t		590	443	419
		1000 m²		2 035	1 454	1 368
		1000 EUR		10 180	8 294	7 958
1720 32 157	- - - Schlaf- und Reisedeckenstoff	t	*	.	.	2
	darunter zum Absatz bestimmt	1000 m²	*	.	.	-
		t		-	-	-
		1000 m²		-	-	-
		1000 EUR		-	-	-
1720 32 159	- - - Anderer Heimtextilienstoff (ohne Gardinen- und Dekorationsstoff)	t	*	.	.	3
	darunter zum Absatz bestimmt	1000 m²	*	.	.	3
		t		.	.	
		1000 m²		.	.	
		1000 EUR		.	15 562	.
	- - für technischen u. industriellen Bedarf					
1720 32 191	- - - Markisenstoff	t	*	.	.	1
	darunter zum Absatz bestimmt	1000 m²	*	.	.	1
		t		.	.	
		1000 m²		.	.	
		1000 EUR		.	.	
1720 32 199	- - - Anderer technischer Stoff	t	*	.	.	12
	darunter zum Absatz bestimmt	1000 m²	*	.	.	11
		t		1 602	1 329	1 211
		1000 m²		6 343	5 435	5 228
		1000 EUR		22 829	17 433	15 316

## 4 Produktion nach Güterarten - Deutschland

Melde-Nr.	Bezeichnung	Einheit	1. VJ 2004	4. VJ 2004	1. VJ 2005	1. VJ 2005 Anzahl Unternehmen
1	2	3	4	5	6	7
1720 32 210	- mit einem Anteil an diesen Spinnfasern von weniger als 85 GHT, hauptsächlich oder ausschließlich mit Baumwolle gemischt, roh, gebleicht, gefärbt oder bedruckt - - für Bekleidung, Hemden- und Blusenstoff	t 1000 m <sup>2</sup> t 1000 m <sup>2</sup> 1000 EUR	* * 88 680 88 680 1 297	66 541 66 541 1 103	37 305 37 305 586	4 4
1720 32 222	- - für andere Bekleidung (ohne Hemden- und Blusenstoff) - - - Herrenoberbekleidungsstoff	t 1000 m <sup>2</sup> t 1000 m <sup>2</sup> 1000 EUR	* * . . . .	. . . . .	. . . . .	1 1
1720 32 223	- - - Damenoberbekleidungsstoff	t 1000 m <sup>2</sup> t 1000 m <sup>2</sup> 1000 EUR	* * 1 169 5 168 1 169 5 168 7 338	901 4 319 901 4 319 6 062	907 4 184 907 4 184 5 676	5 5
1720 32 227	- - - Einlagestoff	t 1000 m <sup>2</sup> t 1000 m <sup>2</sup> 1000 EUR	* * . . . .	. . . . .	. . . .	1 1
1720 32 229	- - - Anderer Bekleidungsstoff	t 1000 m <sup>2</sup> t 1000 m <sup>2</sup> 1000 EUR	* * 306 1 158 306 1 158 1 577	161 626 161 626 907	186 720 186 720 1 066	4 4
1720 32 240	- - für Haushalts- und Heimtextilien	t 1000 m <sup>2</sup> t 1000 m <sup>2</sup> 1000 EUR	* * . . 15 91 115	. . . . . .	. . 7 201 67	4 4
1720 32 290	- - für technischen und industriellen Bedarf	t 1000 m <sup>2</sup> t 1000 m <sup>2</sup> 1000 EUR	* * . . 1 584 7 711 13 419	. . . . 1 507 7 351 12 806	. . . . 1 291 6 089 .	7 6
1720 32 310	- mit einem Anteil an diesen Spinnfasern von weniger als 85 GHT, mit Baumwolle gemischt, buntgewebt - - für Bekleidung, Hemden- und Blusenstoff	t 1000 m <sup>2</sup> t 1000 m <sup>2</sup> 1000 EUR	* * . . . .	. . . .	. . . .	2 2
1720 32 322	- - für andere Bekleidung - - - Herrenoberbekleidungsstoff	t 1000 m <sup>2</sup> t 1000 m <sup>2</sup> 1000 EUR	* * . . . .	. . . .	. . . .	1 1
1720 32 323	- - - Damenoberbekleidungsstoff	t 1000 m <sup>2</sup> t 1000 m <sup>2</sup> 1000 EUR	* * - - - -	- - - -	- - - -	- -
1720 32 329	- - - Anderer Bekleidungsstoff (ohne Hemden- und Blusenstoff)	t 1000 m <sup>2</sup> t 1000 m <sup>2</sup> 1000 EUR	* * . . . .	. . . .	. . . .	2 2
1720 32 340	- - für Haushalts- und Heimtextilien	t 1000 m <sup>2</sup> t 1000 m <sup>2</sup> 1000 EUR	* * 1 427 501 1 411 8 948	. . 566 1 519 9 969	. . 653 1 754 11 233	6 5
1720 32 390	- - für technischen und industriellen Bedarf	t 1000 m <sup>2</sup> t 1000 m <sup>2</sup> 1000 EUR	* * - - - -	. . . .	. . . .	1 1
1720 32 422	- mit gekrämpelter Wolle oder feinen Tierhaaren gemischt - - für Bekleidung - - - Herrenoberbekleidungsstoff	t 1000 m <sup>2</sup> t 1000 m <sup>2</sup> 1000 EUR	* * - - - -	- - - -	- - - -	- -

## 4 Produktion nach Güterarten - Deutschland

Melde- Nr.	Bezeichnung	Einheit	1. VJ 2004	4. VJ 2004	1. VJ 2005	1. VJ 2005 Anzahl	
						Unternehmen	
1	2	3	4	5	6	7	
1720 32 423	- - - Damenoberbekleidungsstoff	t	*	.	.	-	-
	darunter zum Absatz bestimmt	1000 m <sup>2</sup>	*	.	.	-	-
		t		.	.	-	-
		1000 m <sup>2</sup>		.	.	-	-
		1000 EUR		.	.	-	-
1720 32 429	- - - Anderer Bekleidungsstoff	t	*	-	-	-	-
	darunter zum Absatz bestimmt	1000 m <sup>2</sup>	*	-	-	-	-
		t		-	-	-	-
		1000 m <sup>2</sup>		-	-	-	-
		1000 EUR		-	-	-	-
1720 32 450	- - für Haushalts- und Heimtextilien	t	*	.	.	.	1
	darunter zum Absatz bestimmt	1000 m <sup>2</sup>	*	.	.	.	1
		t		.	.	.	1
		1000 m <sup>2</sup>		.	.	.	1
		1000 EUR		.	.	.	1
1720 32 490	- - für technischen und industriellen Bedarf	t	*	-	-	-	-
	darunter zum Absatz bestimmt	1000 m <sup>2</sup>	*	-	-	-	-
		t		-	-	-	-
		1000 m <sup>2</sup>		-	-	-	-
		1000 EUR		-	-	-	-
	- mit gekämmter Wolle oder feinen Tierhaaren gemischt						
	- - für Bekleidung						
1720 32 522	- - - Herrenoberbekleidungsstoff	t	*	.	.	.	1
	darunter zum Absatz bestimmt	1000 m <sup>2</sup>	*	.	.	.	1
		t		.	.	.	1
		1000 m <sup>2</sup>		.	.	.	1
		1000 EUR		.	.	.	1
1720 32 523	- - - Damenoberbekleidungsstoff	t	*	.	.	.	1
	darunter zum Absatz bestimmt	1000 m <sup>2</sup>	*	.	.	.	1
		t		.	.	.	1
		1000 m <sup>2</sup>		.	.	.	1
		1000 EUR		.	.	.	1
1720 32 529	- - - Anderer Bekleidungsstoff	t	*	-	-	-	-
	darunter zum Absatz bestimmt	1000 m <sup>2</sup>	*	-	-	-	-
		t		-	-	-	-
		1000 m <sup>2</sup>		-	-	-	-
		1000 EUR		-	-	-	-
1720 32 550	- - für Haushalts- und Heimtextilien	t	*	.	.	.	1
	darunter zum Absatz bestimmt	1000 m <sup>2</sup>	*	.	.	.	1
		t		.	.	.	1
		1000 m <sup>2</sup>		.	.	.	1
		1000 EUR		.	.	.	1
1720 32 590	- - für technischen und industriellen Bedarf	t	*	-	-	-	-
	darunter zum Absatz bestimmt	1000 m <sup>2</sup>	*	-	-	-	-
		t		-	-	-	-
		1000 m <sup>2</sup>		-	-	-	-
		1000 EUR		-	-	-	-
	- Andere Mischgewebe aus synthetischen Spinnfasern (ohne solche mit Wolle und Baumwolle gemischt)						
	- - für Bekleidung						
1720 32 921	- - - Herren- und Blusenstoff	t	*	.	-	-	-
	darunter zum Absatz bestimmt	1000 m <sup>2</sup>	*	.	-	-	-
		t		.	-	-	-
		1000 m <sup>2</sup>		.	-	-	-
		1000 EUR		.	-	-	-
1720 32 922	- - - Herrenoberbekleidungsstoff	t	*	.	.	.	1
	darunter zum Absatz bestimmt	1000 m <sup>2</sup>	*	.	.	.	1
		t		.	.	.	1
		1000 m <sup>2</sup>		.	.	.	1
		1000 EUR		.	.	.	1
1720 32 923	- - - Damenoberbekleidungsstoff	t	*	.	.	.	2
	darunter zum Absatz bestimmt	1000 m <sup>2</sup>	*	.	.	.	2
		t		.	.	.	2
		1000 m <sup>2</sup>		.	.	.	2
		1000 EUR		.	.	.	2
1720 32 929	- - - Anderer Bekleidungsstoff	t	*	.	.	.	1
	darunter zum Absatz bestimmt	1000 m <sup>2</sup>	*	.	.	.	1
		t		.	.	.	1
		1000 m <sup>2</sup>		.	.	.	1
		1000 EUR		.	.	.	1
1720 32 953	- - für Haushalts- und Heimtextilien	t	*	.	.	.	1
	- - - Möbelstoff	1000 m <sup>2</sup>	*	.	.	.	1
	darunter zum Absatz bestimmt	t		.	.	.	1
		1000 m <sup>2</sup>		.	.	.	1
		1000 EUR		.	.	.	1
1720 32 955	- - - Dekorationsstoff	t	*	72	.	.	1
	darunter zum Absatz bestimmt	1000 m <sup>2</sup>	*	371	.	.	1
		t		72	.	.	1
		1000 m <sup>2</sup>		371	.	.	1
		1000 EUR		1 004	.	.	1

## 4 Produktion nach Güterarten - Deutschland

Melde- Nr.	Bezeichnung	Einheit	1. VJ 2004	4. VJ 2004	1. VJ 2005	1. VJ 2005
						Anzahl Unternehmen
1	2	3	4	5	6	7
1720 32 959	- - - Anderer Heimtextilienstoff	t	*	.	-	.
		1000 m <sup>2</sup>	*	.	-	.
	darunter zum Absatz bestimmt	t	.	.	.	1
		1000 m <sup>2</sup>	.	.	.	1
		1000 EUR	.	.	.	1
1720 32 990	- - für technischen und industriellen Bedarf	t	*	.	51	45
		1000 m <sup>2</sup>	*	.	471	405
	darunter zum Absatz bestimmt	t	.	.	51	45
		1000 m <sup>2</sup>	.	.	471	405
		1000 EUR	151	229	207	
	Gewebe aus künstlichen Spinnfasern					
	- rohgewebt					
	- für Bekleidung					
1720 33 321	- - - Herren- und Blusenstoff	t	*	.	.	.
		1000 m <sup>2</sup>	*	.	.	.
	darunter zum Absatz bestimmt	t	.	.	.	1
		1000 m <sup>2</sup>	.	.	.	1
		1000 EUR	.	.	.	
1720 33 322	- - - Herrenoberbekleidungsstoff	t	*	.	.	.
		1000 m <sup>2</sup>	*	.	.	.
	darunter zum Absatz bestimmt	t	.	.	.	-
		1000 m <sup>2</sup>	.	.	.	-
		1000 EUR	.	.	.	-
1720 33 323	- - - Damenoberbekleidungsstoff	t	*	556	373	330
		1000 m <sup>2</sup>	*	4 128	3 368	3 004
	darunter zum Absatz bestimmt	t	.	556	373	330
		1000 m <sup>2</sup>	.	4 128	3 368	3 004
		1000 EUR	4 409	3 556	2 970	
1720 33 329	- - - Anderer Bekleidungsstoff	t	*	.	.	.
		1000 m <sup>2</sup>	*	.	.	.
	darunter zum Absatz bestimmt	t	.	.	.	1
		1000 m <sup>2</sup>	.	.	.	1
		1000 EUR	.	.	.	
1720 33 340	- - für Haushalts- und Heimtextilien	t	*	37	.	.
		1000 m <sup>2</sup>	*	284	.	.
	darunter zum Absatz bestimmt	t	.	37	.	.
		1000 m <sup>2</sup>	.	284	.	.
		1000 EUR	154	.	.	
1720 33 390	- - für technischen und industriellen Bedarf	t	*	.	.	.
		1000 m <sup>2</sup>	*	.	.	.
	darunter zum Absatz bestimmt	t	.	443	375	336
		1000 m <sup>2</sup>	.	3 844	3 258	2 876
		1000 EUR	3 456	2 800	2 525	
1720 33 500	- Gewebe aus künstlichen Spinnfasern, buntgewebt	t	*	450	529	461
		1000 m <sup>2</sup>	*	1 523	1 810	1 685
	darunter zum Absatz bestimmt	t	.	450	529	461
		1000 m <sup>2</sup>	.	1 523	1 810	1 685
		1000 EUR	7 251	8 051	6 906	
	Spezialgewebe					
	- Samt und Plüsch, gewebt;					
	- Chenillegewebe (ohne Schlingenge- webe nach Art der Frottiergewe- be, getuftete Spinnstoffzeug- nisse und Bänder)					
	- für Bekleidung aus Baumwolle					
1720 40 101	- - - Kettsamt	t	*	.	-	-
		1000 m <sup>2</sup>	*	.	-	-
	darunter zum Absatz bestimmt	t	.	.	-	-
		1000 m <sup>2</sup>	.	.	-	-
		1000 EUR	.	.	-	-
1720 40 102	- - - Schussamt	t	*	.	.	.
		1000 m <sup>2</sup>	*	.	.	.
	darunter zum Absatz bestimmt	t	.	.	.	1
		1000 m <sup>2</sup>	.	.	.	1
		1000 EUR	.	.	.	
1720 40 103	- - für Bekleidung aus anderen Spinnstoffen (ohne Baumwolle)	t	*	.	.	.
		1000 m <sup>2</sup>	*	.	.	.
	darunter zum Absatz bestimmt	t	.	.	.	1
		1000 m <sup>2</sup>	.	.	.	1
		1000 EUR	.	.	.	
	- für Heimtextilien					
	- - - aus Baumwolle	t	*	118	42	.
		1000 m <sup>2</sup>	*	224	104	.
	darunter zum Absatz bestimmt	t	.	118	42	.
		1000 m <sup>2</sup>	.	224	104	.
		1000 EUR	3 884	.	.	.
1720 40 105	- - - aus Wolle	t	*	.	.	-
		1000 m <sup>2</sup>	*	.	.	-
	darunter zum Absatz bestimmt	t	.	.	.	-
		1000 m <sup>2</sup>	.	.	.	-
		1000 EUR	.	.	.	-
1720 40 106	- - - aus Chemiefasern	t	*	1 980	1 655	1 593
		1000 m <sup>2</sup>	*	3 273	2 713	2 856
	darunter zum Absatz bestimmt	t	.	1 980	1 655	1 593
		1000 m <sup>2</sup>	.	3 273	2 713	2 856
		1000 EUR	13 249	12 309	11 202	

## 4 Produktion nach Güterarten - Deutschland

Melde-Nr.	Bezeichnung	Einheit	1. VJ 2004	4. VJ 2004	1. VJ 2005	1. VJ 2005 Anzahl Unternehmen
1	2	3	4	5	6	7
1720 40 109	- - aus anderen Spinnstoffen (ohne Baumwolle)	t 1000 m <sup>2</sup>	* *	- -	- -	- -
	darunter zum Absatz bestimmt	t 1000 m <sup>2</sup> 1000 EUR	- - -	- - -	- - -	- -
1720 40 330	- Frottiergewebe (Schlingengewebe) (ohne Bänder)	t 1000 m <sup>2</sup> 1000 EUR	* * -	1 090 2 318 -	975 1 977 -	884 1 855 -
	darunter zum Absatz bestimmt	t 1000 m <sup>2</sup> 1000 EUR	- - -	- - -	- - -	- -
1720 40 350	- - aus anderen Spinnstoffen	t 1000 m <sup>2</sup>	* *	- -	- -	- -
	darunter zum Absatz bestimmt	t 1000 m <sup>2</sup> 1000 EUR	- - -	- - -	- - -	- -
1720 40 500	- Getuftete Spinnstoffzeugnisse (ohne Teppiche und andere Fußbodenbeläge)	t 1000 m <sup>2</sup>	* *	. .	. .	. .
	darunter zum Absatz bestimmt	t 1000 m <sup>2</sup> 1000 EUR	. . .	. . .	. . .	1 1
1720 40 703	- Drehergewebe (ohne solche für Verbandmüll und Bänder )	t 1000 m <sup>2</sup>	* *	119 1 786	97 1 437	117 1 733
	- - Gardinenstoff	t 1000 m <sup>2</sup> 1000 EUR	* * .	119 1 786 3 244	97 1 437 2 616	117 1 733 3 131
	darunter zum Absatz bestimmt	t 1000 m <sup>2</sup> 1000 EUR	. . .	. . .	. . .	- -
1720 40 709	- - Andere Drehergewebe	t 1000 m <sup>2</sup>	* *	. .	. .	. .
	darunter zum Absatz bestimmt	t 1000 m <sup>2</sup> 1000 EUR	. . .	. . .	. . .	- -
1720 40 905	- Gewebe aus Glasfasern (einschl. Bändern)	t 1000 m <sup>2</sup>	* *	. .	. .	. .
	- - für Heimtextilien	t 1000 m <sup>2</sup> 1000 EUR	. . .	. . .	. . .	3 3
1720 40 909	- - für technischen und industriellen Bedarf	t 1000 m <sup>2</sup>	* *	. .	. .	. .
	darunter zum Absatz bestimmt	t 1000 m <sup>2</sup> 1000 EUR	. . .	. . .	. . .	15 14
1730 10 100	Textilveredlung Bleichen, Färben, Bedrucken u.a. Ausrüstungen von Fasern und Garnen	t 1000 EUR	1 283 5 167	1 542 9 071	1 707 8 660	6
1730 10 210	- Bleichen, Färben, Bedrucken u.a. Ausrüstungen von Garnen	t 1000 EUR	. .	. .	. .	2
1730 10 220	- - aus Seide	t 1000 EUR	. .	. .	. .	2
1730 10 230	- - aus Wolle oder anderen Tierhaaren	t 1000 EUR	729 2 231	372 1 397	670 2 229	8
1730 10 240	- - aus Baumwolle	t 1000 EUR	3 234 11 846	2 941 11 053	2 753 10 370	20
1730 10 250	- - aus Flachs, Jute, anderen textilen Bastfasern, pflanzlichen Spinnstoffen und Papiergarn	t 1000 EUR	34 245	31 218	24 189	3
1730 10 260	- - aus synthetischen Filamenten und synthetischen Monofilern, Streifen u.dgl.	t 1000 EUR	1 303 6 007	1 542 6 878	1 591 7 464	8
1730 10 270	- - aus künstlichen Filamenten und künstlichen Monofilern, Streifen u. dgl.	t 1000 EUR	42 86	. .	. .	2
1730 10 280	- - aus synthetischen Spinnfasern	t 1000 EUR	2 173 6 397	2 048 6 224	2 012 6 014	16
1730 10 290	- - aus künstlichen Spinnfasern	t 1000 EUR	200 634	360 1 181	295 1 089	5
1730 21 100	Bleichen und Färben von Geweben und Stoffen	1000 m <sup>2</sup> 1000 EUR	- -	- -	- -	-
1730 21 200	- von Geweben	1000 m <sup>2</sup> 1000 EUR	- -	- -	- -	-
1730 21 301	- - aus Seide	1000 m <sup>2</sup> 1000 EUR	- -	- -	- -	-
1730 21 302	- - aus Wolle oder anderen Tierhaaren	1000 m <sup>2</sup> 1000 EUR	- -	- -	- -	-
1730 21 303	- - aus Baumwolle	1000 m <sup>2</sup> 1000 EUR	4 497 1 478	4 216 1 369	3 846 1 267	10



## 4 Produktion nach Güterarten - Deutschland

Melde-Nr.	Bezeichnung	Einheit	1. VJ 2004	4. VJ 2004	1. VJ 2005	1. VJ 2005 Anzahl Unternehmen
1	2	3	4	5	6	7
1730 21 304	- - für Heim- und Haushaltstextilien	1000 m <sup>2</sup> 1000 EUR	8 598 3 610	9 753 4 503	9 567 3 525	13
1730 21 308	- - - für technischen und industriellen Bedarf	1000 m <sup>2</sup> 1000 EUR	1 930 864	1 992 1 211	1 643 886	5
1730 21 400	- - von Geweben aus Flachs, Jute, anderen textilen Bastfasern, pflanzlichen Spinnfasern und Papiergarn	1000 m <sup>2</sup> 1000 EUR	.	.	.	1
1730 21 500	- - aus synthetischen Filamenten oder Spinnfasern	1000 m <sup>2</sup> 1000 EUR	2 279 1 444	2 132 1 429	1 506 1 167	7
1730 21 600	- - aus künstlichen Filamenten oder Spinnfasern	1000 m <sup>2</sup> 1000 EUR	.	.	.	2
1730 21 700	- von gewebtem Samt und Plüsch oder Chenillegewebe (ohne Schlingenge- webe nach Art der Frottiergewebe, aus Baumwolle und aus Bändern)	1000 m <sup>2</sup> 1000 EUR	-	-	-	-
1730 21 800	- von Frottiergewebe (ohne getuftete Spinnstoffserzeugnisse)	1000 m <sup>2</sup> 1000 EUR	-	-	-	-
1730 21 901	- - von Maschenstoffen - - für Bekleidung	t 1000 EUR	2 187 3 471	1 888 2 997	1 761 2 649	11
1730 21 904	- - für Heim- und Haushaltstextilien	t 1000 EUR	1 568 2 430	1 498 2 503	1 617 2 819	3
1730 21 908	- - für technischen und industriellen Bedarf	t 1000 EUR	6 22	.	.	1
	Färben von Geweben und Stoffen					
1730 22 100	- von Geweben - - aus Seide	1000 m <sup>2</sup> 1000 EUR	.	.	.	1
1730 22 200	- - aus Wolle oder anderen Tierhaaren	1000 m <sup>2</sup> 1000 EUR	271 644	234 561	252 599	4
1730 22 301	- - aus Baumwolle - - - für Bekleidung	1000 m <sup>2</sup> 1000 EUR	7 111 14 967	11 387 25 874	10 266 23 715	19
1730 22 304	- - für Heim- und Haushaltstextilien	1000 m <sup>2</sup> 1000 EUR	25 963 9 859	26 869 9 401	24 301 8 829	12
1730 22 308	- - - für technischen und industriellen Bedarf	1000 m <sup>2</sup> 1000 EUR	2 482 1 253	2 612 1 448	1 994 1 179	6
1730 22 400	- - von Geweben aus Flachs, Jute, anderen textilen Bastfasern, pflanzlichen Spinnfasern und Papiergarn	1000 m <sup>2</sup> 1000 EUR	217 103	.	155 126	3
1730 22 501	- - aus synthetischen Filamenten oder Spinnfasern - - - für Bekleidung	1000 m <sup>2</sup> 1000 EUR	4 301 5 561	3 764 5 067	2 688 3 922	13
1730 22 504	- - - für Heim- und Haushaltstextilien	1000 m <sup>2</sup> 1000 EUR	4 604 2 902	4 446 2 981	4 289 3 074	7
1730 22 508	- - - für technischen und industriellen Bedarf	1000 m <sup>2</sup> 1000 EUR	3 399 2 639	4 194 3 342	4 318 3 635	4
1730 22 601	- - aus künstlichen Filamenten oder Spinnfasern - - - für Bekleidung	1000 m <sup>2</sup> 1000 EUR	16 482 10 943	12 291 11 875	7 984 6 440	7
1730 22 604	- - - für Heim- und Haushaltstextilien	1000 m <sup>2</sup> 1000 EUR	-	-	-	-
1730 22 608	- - - für technischen und industriellen Bedarf	1000 m <sup>2</sup> 1000 EUR	.	.	.	1
1730 22 700	- von gewebtem Samt und Plüsch oder Chenillegewebe (ohne Schlingenge- webe nach Art der Frottiergewebe, aus Baumwolle und Bändern)	1000 m <sup>2</sup> 1000 EUR	.	.	.	1
1730 22 800	- von Frottiergewebe (ohne getuftete Spinnstoffserzeugnisse)	1000 m <sup>2</sup> 1000 EUR	.	.	.	1
	- von Maschenstoffen und anderen Stoffen (Vliesstoffe, Tufting- meterware)					
1730 22 901	- - von Maschenstoffen - - - für Bekleidung	t 1000 EUR	2 124 9 305	1 834 8 210	1 855 8 258	18
1730 22 904	- - - für Heim- und Haushaltstextilien	t 1000 EUR	307 1 587	313 1 716	284 1 455	3
1730 22 908	- - - für technischen und industriellen Bedarf	t 1000 EUR	2 441 8 699	2 112 7 273	2 376 8 187	6
1730 22 909	- - von anderen Stoffen (Vlies- stoffe, Tuftingmeterware)	t 1000 EUR	.	.	.	3

## 4 Produktion nach Güterarten - Deutschland

Melde-Nr.	Bezeichnung	Einheit	1. VJ 2004	4. VJ 2004	1. VJ 2005	1. VJ 2005 Anzahl Unternehmen
1	2	3	4	5	6	7
	Bedrucken von Geweben, Stoffen und Konfektionswaren					
1730 30 100	- von Geweben	1000 m <sup>2</sup>	.	.	.	2
	- - aus Seide	1000 EUR	.	.	.	
1730 30 200	- - aus Wolle oder anderen Tierhaaren	1000 m <sup>2</sup>	-	-	-	-
		1000 EUR	-	-	-	
1730 30 301	- - aus Baumwolle	1000 m <sup>2</sup>	1 685	1 401	1 580	7
	- - - für Bekleidung	1000 EUR	6 169	5 051	5 460	
1730 30 304	- - - für Heim- und Haushaltstextilien	1000 m <sup>2</sup>	12 049	10 582	10 218	8
		1000 EUR	14 259	9 200	8 833	
1730 30 308	- - - für technischen und industriellen Bedarf	1000 m <sup>2</sup>	291	.	199	3
		1000 EUR	199	.	141	
1730 30 400	- - aus Flachs, Jute, anderen textilen Bastfasern, pflanzlichen Textilfasern und Papiergarn	1000 m <sup>2</sup>	.	.	.	1
		1000 EUR	.	.	.	
1730 30 501	- - aus synthetischen Filamenten oder Spinnfasern	1000 m <sup>2</sup>	.	2 924	2 791	5
	- - - für Bekleidung	1000 EUR	4 124	3 954	3 939	
1730 30 504	- - für Heim- und Haushaltstextilien	1000 m <sup>2</sup>	.	.	.	4
		1000 EUR	.	.	.	
1730 30 508	- - - für technischen und industriellen Bedarf	1000 m <sup>2</sup>	.	.	.	1
		1000 EUR	.	.	.	
1730 30 601	- - aus künstlichen Filamenten oder Spinnfasern	1000 m <sup>2</sup>	8 080	7 231	5 262	5
	- - - für Bekleidung	1000 EUR	21 899	19 043	14 002	
1730 30 604	- - - für Heim- und Haushaltstextilien	1000 m <sup>2</sup>	.	.	.	1
		1000 EUR	.	.	.	
1730 30 608	- - - für technischen und industriellen Bedarf	1000 m <sup>2</sup>	.	.	.	1
		1000 EUR	.	.	.	
1730 30 700	- von gewebtem Samt und Plüsch oder Chenillegewebe (ohne Schlingengewebe nach Art der Frottiergewebe, aus Baumwolle und Bänder)	1000 m <sup>2</sup>	-	-	-	-
		1000 EUR	-	-	-	
1730 30 800	- von Frottiergewebe (ohne getuftete Spinnstoffzeugnisse)	1000 m <sup>2</sup>	-	-	-	-
		1000 EUR	-	-	-	
1730 30 901	- von Maschenstoffen u.a. Stoffen (Vliesstoffe, Tuftingmeterware); Konfektionswaren	t	993	1 003	715	6
	- - von Maschenstoffen	1000 EUR	7 660	8 804	5 728	
	- - - für Bekleidung	t	.	.	.	2
		1000 EUR	.	.	.	
1730 30 908	- - - für industriellen und technischen Bedarf	t	.	.	.	1
		1000 EUR	.	.	.	
1730 30 909	- - von anderen Stoffen (Vliesstoffe Tuftingmeterware); Konfektionswaren	t	.	.	.	4
		1000 EUR	2 607	3 198	2 515	
	Andere Ausrüstungen von Geweben (auch Zuschnitte; ohne Bleichen, Färben und Bedrucken)					
1730 40 100	- von Geweben	1000 m <sup>2</sup>	2 671	2 989	2 160	3
	- - aus Seide	1000 EUR	5 069	4 187	2 667	
1730 40 200	- - aus Wolle oder anderen Tierhaaren	1000 m <sup>2</sup>	583	498	481	3
		1000 EUR	783	591	647	
1730 40 301	- - aus Baumwolle	1000 m <sup>2</sup>	13 975	14 322	10 753	12
	- - - für Bekleidung	1000 EUR	8 733	8 892	7 644	
1730 40 304	- - - für Haushalts- und Heimtextilien	1000 m <sup>2</sup>	7 067	6 236	3 990	10
		1000 EUR	4 636	3 066	2 555	
1730 40 308	- - - für technischen und industriellen Bedarf	1000 m <sup>2</sup>	11 441	10 988	11 411	14
		1000 EUR	19 725	18 360	18 857	
1730 40 400	- - aus Flachs, Jute, anderen textilen Bastfasern, pflanzlichen Spinnfasern und Papiergarn (ohne Bleichen, Färben und Bedrucken)	1000 m <sup>2</sup>	.	.	.	3
		1000 EUR	.	.	.	
1730 40 500	- - aus synthetischen Filamenten oder Spinnfasern	1000 m <sup>2</sup>	15 337	15 264	15 285	16
		1000 EUR	22 256	20 852	22 734	
1730 40 600	- - aus künstlichen Filamenten oder Spinnfasern	1000 m <sup>2</sup>	16 617	.	.	6
		1000 EUR	9 741	10 968	10 291	

## 4 Produktion nach Güterarten - Deutschland

Melde-Nr.	Bezeichnung	Einheit	1. VJ 2004	4. VJ 2004	1. VJ 2005	1. VJ 2005 Anzahl Unternehmen
1	2	3	4	5	6	7
1730 40 700	- von gewebtem Samt und Plüsch oder Chenillegewebe (ohne Schlingengewebe nach Art der Frottiergewebe, aus Baumwolle u. Bänder)	1000 m <sup>2</sup> 1000 EUR	560 410	331 348	403 354	3
1730 40 800	- von Frottiergewebe (ohne getuftete Spinnstoffzeugnisse)	1000 m <sup>2</sup> 1000 EUR	· ·	· ·	- -	-
	- von Maschenstoffen u.a. Stoffen (Vliesstoffe, Tuftingmeterware)					
	- - von Maschenstoffen					
1730 40 901	- - - für Bekleidung	t 1000 EUR	710 1 268	1 034 1 380	891 1 234	7
1730 40 904	- - - für Heim- und Haushaltstextilien	t 1000 EUR	146 561	· 531	· 541	3
1730 40 908	- - - für technischen und industriellen Bedarf	t 1000 EUR	1 308 8 759	1 211 5 929	2 006 6 138	6
1730 40 909	- - von anderen Stoffen (Vliesstoffe, Tuftingmeterware)	t 1000 EUR	· ·	· ·	· ·	2
1730 90 000	Veredlung von Bekleidung Konfektionierte Textilwaren (ohne Bekleidung) Konfektionierte Heim- und Haushaltstextilwaren Decken (ohne Decken mit elektrischer Heizvorrichtung)	1000 EUR 1000 EUR	8 505 ·	8 047 ·	8 095 ·	16
1740 11 300	- aus Wolle oder feinen Tierhaaren	t 1000 St 1000 EUR	· · ·	· · ·	· · ·	4
1740 11 500	- aus synthetischen Chemiefasern	t 1000 St 1000 EUR	764 607 6 027	· · 7 146	228 192 2 368	6
1740 11 900	- aus Baumwolle oder anderen Spinnstoffen	t 1000 St 1000 EUR	800 764 5 814	925 889 6 237	760 764 4 870	6
1740 12 300	Bettwäsche - aus Maschenstoffen	t 1000 St 1000 EUR	549 530 3 616	313 370 3 105	268 365 2 619	8
1740 12 530	- aus Geweben - - aus Baumwolle	t 1000 St 1000 EUR	5 077 6 060 50 185	5 537 6 476 47 666	4 988 5 922 38 805	35
1740 12 550	- - aus Flachs oder Ramie	t 1000 St 1000 EUR	3 7 79	4 11 113	3 9 92	4
1740 12 590	- - aus anderen Spinnstoffen	t 1000 St 1000 EUR	187 204 1 053	177 258 1 569	188 289 1 449	6
1740 12 700	- aus Vliesstoffen	t 1000 St 1000 EUR	· · ·	· · ·	· · ·	1
1740 13 300	Tischwäsche - aus Maschenstoffen	t 1000 St 1000 EUR	· · ·	· · ·	7 17 ·	3
1740 13 530	- aus Geweben - - aus Baumwolle	t 1000 St 1000 EUR	288 624 5 682	296 663 5 341	691 1 142 7 492	17
1740 13 550	- - aus Flachs	t 1000 St 1000 EUR	8 23 391	13 31 609	10 28 432	4
1740 13 590	- - aus anderen Spinnstoffen	t 1000 St 1000 EUR	50 281 1 563	85 309 2 022	61 269 1 849	9
1740 13 700	- aus Vliesstoffen	t 1000 St 1000 EUR	· · ·	· · ·	· · ·	1
1740 14 300	Wäsche zur Körperpflege und Küchenwäsche - aus Baumwollfrottiergewebe	t 1000 St 1000 EUR	586 2 854 9 980	487 2 412 8 436	479 2 326 8 348	6
1740 14 500	- aus anderen Geweben	t 1000 St 1000 EUR	28 237 389	51 461 617	47 413 610	6
1740 14 700	- aus Vliesstoffen	t 1000 St 1000 EUR	· · ·	· · ·	· · ·	1

## 4 Produktion nach Güterarten - Deutschland

Melde-Nr.	Bezeichnung	Einheit	1. VJ 2004	4. VJ 2004	1. VJ 2005	1. VJ 2005 Anzahl Unternehmen
1	2	3	4	5	6	7
1740 15 300	Gardinen, Vorhänge und Innenrolllos; Fenster- und Bettbehänge (Schabracken) - aus Maschenstoffen	t 1000 m <sup>2</sup> 1000 EUR	42 522 1 377	19 248 912	17 226 742	5
1740 15 500	- aus Geweben	t 1000 m <sup>2</sup> 1000 EUR	898 2 952 27 569	798 2 582 24 324	788 2 767 25 968	29
1740 15 700	- aus Vliesstoffen	t 1000 m <sup>2</sup> 1000 EUR	. . .	. . .	. . .	2
1740 16 300	Andere Textilwaren zur Innenaus- stattung, a.n.g.; Warenzusammen- stellungen aus Geweben und Gamen zum Herstellen von Teppichen, Tapisserien u.ä. - Tapisserien, handgewebt (Gobelins, Flandrische Gobelins, Aubussons, Beauvais), und Tapisserien als Nadelarbeit (einschl. Petit Point- und Kreuzstich), auch konfektioniert usw.)	1000 EUR	2 443	.	.	3
1740 16 530	- Tagesdecken, Bettüberwürfe u.a. Waren zur Innenausstattung - - Tagesdecken, Bettüberwürfe (ohne Eiderdaunendecken)	t 1000 St 1000 EUR	. . 2 092	32 24 530	31 19 467	6
1740 16 590	- - Andere Waren zur Innenausstat- tung, einschl. Möbel- und Kis- senbezüge (ohne Decken, Reise- decken, Bettwäsche, Tischwä- sche, Wäsche zur Körperpflege, Küchenwäsche, Gardinen, Vor- hänge, Fenster- und Bettbehänge, Bettüberwürfe)	1000 EUR	16 327	16 332	18 039	20
1740 16 700	- Warenzusammenstellungen aus Gewebe und Gamen, für die Her- stellung von Teppichen, Tapisse- rien, bestickten Tischdecken, Servietten o. ä. Spinnstoffwaren, i. A. E.	1000 EUR	3 747	5 429	4 455	4
1740 21 300	Andere konfektionierte Textilwaren (ohne Bekleidung) Säcke und Beutel für Verpackungszwecke - aus Baumwolle	t 1000 EUR	106 .	117 .	. .	3
1740 21 500	- aus Polyethylen oder Polypropylen, gewirkt oder gestrickt	t 1000 EUR	. .	. .	. .	2
1740 21 730	- - aus Polyethylen- oder Polypropy- lenstreifen, gewebt - - mit einem Quadratmetergewicht von 120 g oder weniger	t 1000 EUR	. .	. .	. .	2
1740 21 750	- - mit einem Quadratmetergewicht von mehr als 120 g	t 1000 EUR	. .	. .	. .	1
1740 21 900	- aus Jute oder anderen Spinnstoffen	t 1000 EUR	31 315	30 218	17 65	4
1740 22 100	Planen und Markisen; Segel für Wasserfahrzeuge, Surfbretter und Landfahrzeuge; Campingausrüstungen - Planen und Markisen	t 1000 EUR	2 698 38 701	2 016 35 417	2 397 33 152	37
1740 22 300	- Zelte	t 1000 EUR	483 6 804	442 6 881	448 6 551	14
1740 22 500	- Segel	t 1000 EUR	. .	. .	. .	1
1740 22 700	- Luftmatratzen u.a. Campingausrüstungen	t 1000 EUR	. .	. 44	. .	3
1740 23 000	Fallschirme (einschl. lenkbarer oder rotierender Fallschirme), Gleitschirme; Teile dafür und Zubehör	t 1000 EUR	. 2 181	47 .	14 1 275	4
1740 24 300	Schlafsäcke; Betausstattungen - Schlafsäcke	St 1000 EUR	57 676 933	80 566 1 305	55 853 855	6

## 4 Produktion nach Güterarten - Deutschland

Melde-Nr.	Bezeichnung	Einheit	1. VJ 2004	4. VJ 2004	1. VJ 2005	1. VJ 2005 Anzahl Unternehmen
1	2	3	4	5	6	7
1740 24 931	- Bettausstattungen (einschl. Steppdecken, Deckbetten, Polster, Schlummerrollen und Kopfkissen; ohne Matratzen und Schlafsäcke) - - mit Federn oder Daunen gefüllt - - - Deckbetten (Daunen-, Stepp-, Flach-, Oberbetten, Steppdecken) darunter zum Absatz bestimmt	1000 St 1000 St 1000 EUR	* 306 13 812	498 498 24 662	229 229 13 059	19 19
1740 24 935	- - - Kopfkissen darunter zum Absatz bestimmt	1000 St 1000 St 1000 EUR	* 897 6 162	1 042 1 042 8 242	674 674 5 158	17 17
1740 24 939	- - - Andere Kissen, auch Kleinkissen darunter zum Absatz bestimmt	1000 St 1000 St 1000 EUR	* 125 125 .	145 145 1 677	143 143 1 711	9 9
1740 24 991	- - mit anderen Materialien als Federn oder Daunen gefüllt - - - Deckbetten (Stepp-, Flach-, Oberbetten, Steppdecken) - - - mit Naturfasern und Haaren gefüllt darunter zum Absatz bestimmt	1000 St 1000 St 1000 EUR	* 417 417 12 543	288 288 9 420	148 148 4 905	20 20
1740 24 993	- - - mit anderem Material (z.B. Chemiefasern) gefüllt darunter zum Absatz bestimmt	1000 St 1000 St 1000 EUR	* 896 896 21 622	956 956 24 164	946 946 22 873	19 19
1740 24 995	- - - Kopfkissen - - - mit Naturfasern und Haaren gefüllt darunter zum Absatz bestimmt	1000 St 1000 St 1000 EUR	* 114 114 2 209	124 124 2 361	91 91 1 702	14 14
1740 24 996	- - - mit anderem Material (z.B. Chemiefasern) gefüllt darunter zum Absatz bestimmt	1000 St 1000 St 1000 EUR	* 686 686 6 954	686 686 7 315	561 561 6 031	19 19
1740 24 997	- - - Heizkissen, Heizdecken, Fußsäcke u.dgl., nicht aus Gewebe	1000 St 1000 EUR	. .	. .	. .	1
1740 24 999	- - - Andere Kissen, auch Kleinkissen darunter zum Absatz bestimmt	1000 St 1000 St 1000 EUR	* 6 565 6 565 48 551	4 081 4 081 31 551	5 277 5 277 40 411	24 24
1740 25 530	Andere konfektionierte Waren (einschl. Schnittmuster zum Herstellen von Bekleidung) - Scheuer-, Wisch-, Spül-, Staub- und u.ä. Reinigungstücher aus Vlies- und anderen Stoffen (ohne Maschenstoffe) - - aus Vliesstoffen	1000 St 1000 EUR	6 251 2 008	10 976 3 116	14 203 4 073	6
1740 25 570	- - aus anderen Stoffen (ohne Maschenstoffe)	1000 St 1000 EUR	21 820 10 468	25 563 9 905	28 679 11 582	8
1740 25 900	- Scheuer-, Wisch-, Spül-, Staub- u.ä. Reinigungstücher aus Maschenstoffen; Schwimmwesten, Rettungsgürtel u.a. konfektionierte Waren	1000 EUR	60 210	61 046	59 449	85
1740 90 000	Reparaturen von Persenning, Ölzeug, Planen und Campingausrüstungen Andere Textilerzeugnisse (ohne Maschenware) Teppiche und textile Fußbodenbeläge Teppiche und textile Fußbodenbeläge, auch konfektioniert	1000 EUR	237	319	138	4
1751 11 000	Teppiche aus Spinnstoffen, geknüpft	t 1000 m² 1000 EUR	- - -	. . .	. . .	1
1751 12 003	Teppiche u.a. textile Fußbodenbeläge aus Spinnstoffen, gewebt - aus Wolle darunter zum Absatz bestimmt	t 1000 m² t 1000 m² 1000 EUR	* . . . . .	. . . . .	. . . . .	2 2
1751 12 005	- aus Chemiefasern darunter zum Absatz bestimmt	t 1000 m² t 1000 m² 1000 EUR	* 729 420 729 420 10 165	632 344 632 344 8 991	731 392 731 392 10 710	6 6
1751 12 009	- aus anderen Spinnstoffen darunter zum Absatz bestimmt	t 1000 m² t 1000 m² 1000 EUR	* . . . . .	. . . . .	525 265 525 265 3 059	3 3

## 4 Produktion nach Güterarten - Deutschland

Melde-Nr.	Bezeichnung	Einheit	1. VJ 2004	4. VJ 2004	1. VJ 2005	1. VJ 2005 Anzahl Unternehmen
1	2	3	4	5	6	7
1751 13 003	Teppiche u.a. textile Fußbodenbeläge aus Spinnstoffen, getuftet - aus Wolle	t 1000 m <sup>2</sup> t 1000 m <sup>2</sup> 1000 EUR	* * . . 3 464	. . . . 3 328	. . . . 3 231	3 . 3 . 24
	darunter zum Absatz bestimmt	t 1000 m <sup>2</sup> 1000 EUR	* * .	. . .	. . .	3 . 24
1751 13 005	- aus Chemiefasern	t 1000 m <sup>2</sup> 1000 EUR	* * .	32 418 17 367 32 418	32 045 16 015 32 045	32 531 17 029 32 531
	darunter zum Absatz bestimmt	t 1000 m <sup>2</sup> 1000 EUR	* * .	17 367 32 418 17 367	16 015 32 045 16 015	17 029 32 531 17 029
1751 13 009	- aus anderen Spinnstoffen	t 1000 m <sup>2</sup> t 1000 m <sup>2</sup> 1000 EUR	* * . . .	. . . . .	. . . . .	2 . 2 . .
	darunter zum Absatz bestimmt	t 1000 m <sup>2</sup> 1000 EUR	* * .	. . .	. . .	2 . .
1751 14 300	Andere Teppiche u.a. textile Fußbodenbeläge, aus Filz oder aus Spinnstoffen - Teppiche u.a. textile Fußbodenbeläge aus Filz (weder getuftet noch beflockt)	t 1000 m <sup>2</sup> 1000 EUR	. . .	. . .	. . .	16 . .
1751 14 900	- Andere Teppiche u.a. Fußbodenbeläge, aus Spinnstoffen, auch konfektioniert (weder geknüpft, gewebt, getuftet oder aus Filz)	t 1000 m <sup>2</sup> 1000 EUR	. . .	. . .	. . .	4 . .
1752 11 330	Seilerwaren Bindegarn, Bindfäden; konfektionierte Fischernetze u.a. Netze; andere Waren aus Garnen, Bindfäden, Seilen, Tauen, a.n.g. Bindfäden, Seile, Taue, Bindegarn - Bindfäden, Seile, Taue aus Sisal o.a. textilen Agavefasern - mit einem Titer von mehr als 100 000 dtex (10 g/m), aus Jute, anderen textilen Bastfasern oder harten Blattfasern anderen Hartfasern	t 1000 EUR t 1000 EUR t 1000 EUR t 1000 EUR	. . . . .	. . . . .	. . . . .	3 . . . .
1752 11 350	- mit einem Titer von 100 000 dtex (10 g/m) oder weniger	t 1000 EUR	. .	. .	703 .	3 .
1752 11 530	- Binde- oder Pressengarn - aus Sisal oder anderen textilen Agavefasern	t 1000 EUR	. .	. .	. .	. .
1752 11 550	- aus Polyethylen oder Polypropylen	t 1000 EUR	. .	. .	. .	1 .
1752 11 600	- Seile und Taue aus Polyethylen, Polypropylen, Nylon, anderen Polyamiden oder Polyestern mit einem Titer >50 000 dtex oder aus anderen synthetischen Chemiefasern	t 1000 EUR	. .	. .	. .	3 .
1752 11 700	- Bindfäden aus Polyethylen, Polypropylen, Nylon, anderen Polyamiden oder Polyestern mit einem Titer <50 000 dtex oder weniger	t 1000 EUR	100 1 444	163 1 611	129 1 759	3 .
1752 11 900	- Andere Bindfäden, Seile und Taue, aus Spinnstoffen, a.n.g.	t 1000 EUR	824 4 953	888 4 071	1 061 5 646	10 .
1752 12 330	Konfektionierte Fischernetze; andere konfektionierte und geknüpfte Netze u.a. Waren - Konfektionierte Fischernetze - aus Bindfäden, Seilen oder Tauen, aus synthetischen oder künstlichen Spinnstoffen (ohne Handnetze)	t 1000 EUR t 1000 EUR	. . .	. . .	. . .	2 . .
1752 12 350	- aus Garnen, aus synthetischen oder künstlichen Spinnstoffen (ohne Handnetze)	t 1000 EUR	. .	. .	. .	2 .
1752 12 530	- Andere Konfektionierte oder geknüpfte Netze (ohne geknüpfte Netze als Meterware, Haar-, Sport- und Fischernetze) - Konfektionierte Netze aus Bindfäden, Seilen oder Tauen, aus Nylon oder anderen Polyamiden	t 1000 EUR t 1000 EUR	. . .	. . .	. . .	2 . .
1752 12 550	- Andere Konfektionierte Netze aus Nylon oder anderen Polyamiden	t 1000 EUR	. .	. .	. .	1 .

## 4 Produktion nach Güterarten - Deutschland

Melde-Nr.	Bezeichnung	Einheit	1. VJ 2004	4. VJ 2004	1. VJ 2005	1. VJ 2005 Anzahl Unternehmen
1	2	3	4	5	6	7
1752 12 590	- - Andere geknüpfte Netze aus anderen Spinnstoffen (ohne konfektionierte Fischernetze aus synthetischen oder künstlichen Spinnstoffen, andere konfektionierte Netze aus Nylon oder anderen Polyamiden)	t 1000 EUR	2 240 9 233	1 739 7 698	1 967 8 428	3
1752 12 800	- - Andere Waren aus Garnen, Streifen oder dgl., Bindfäden, Seilen und Tauen, a.n.g.	t 1000 EUR	450 4 599	475 4 632	494 4 759	5
1752 20 000	Lumpen, aus Spinnstoffen; Bindfäden, Seile, Tawe und Waren daraus, aus Spinnstoffen, in Form von Abfällen oder unbrauchbar gewordenen Waren	1000 EUR	.	.	.	3
1752 90 000	Reparaturen von Netzen und Seilen Vliesstoffe, auch getränkt, bestrichen, überzogen oder mit Lagen versehen	1000 EUR	-	-	-	-
1753 10 100	- - mit einem Quadratmetergewicht von 25 g oder weniger	t 1000 EUR	16 122 39 353	15 477 44 363	16 997 44 439	12
1753 10 200	- - mit einem Quadratmetergewicht von mehr als 25 g bis 70 g	t 1000 EUR	22 168 85 251	24 389 89 305	23 328 97 867	18
1753 10 300	- - mit einem Quadratmetergewicht von mehr als 70 g bis 150 g	t 1000 EUR	9 312 30 066	8 091 24 286	8 379 26 704	19
1753 10 500	- - mit einem Quadratmetergewicht von mehr als 150 g	t 1000 EUR	20 659 70 064	22 275 69 184	22 282 69 523	28
1753 10 700	- bestrichen oder überzogen	t 1000 EUR	17 591 61 266	13 325 59 671	13 128 56 434	29
	Textilerzeugnisse, a.n.g. Bänder, Etiketten und Geflechte; Tülle und Spitzen; Stickereien Bänder, Etiketten, Geflechte u.ä. Waren					
1754 11 301	- - elastisch (ohne Gurte) darunter zum Absatz bestimmt	t 1000 EUR	. 486	. 425	. 429	12 12
1754 11 303	- - unelastisch (ohne Gurte) darunter zum Absatz bestimmt	t 1000 EUR	11 576 2 627	10 185 2 653	10 000 2 385	45 45
1754 11 305	- - Gurte aller Art darunter zum Absatz bestimmt	t 1000 EUR	2 627 59 070	2 653 61 978	2 385 57 989	16 16
1754 11 500	- Etiketten, Abzeichen u.ä. Waren aus Spinnstoffen (nicht bestickt) darunter zum Absatz bestimmt	t 1000 EUR	213 213 14 506	197 197 14 236	184 184 12 856	9 9
	- Geflechte als Meterware; Posamentier- u.ä. Zierwaren (ohne Stickereien; Gewirken und Gestricken), z.B. Quasten und Troddeln u.ä. Waren					
1754 11 701	- - elastisch darunter zum Absatz bestimmt	t 1000 EUR	61 61 833	64 64 828	61 61 887	5 5
1754 11 703	- - unelastisch darunter zum Absatz bestimmt	t 1000 EUR	613 613 15 115	560 560 15 096	618 618 15 722	17 17
1754 11 706	- - Posamentier- u.ä. Zierwaren (ohne Stickereien; Gewirken und Gestricken), z.B. Quasten, Troddeln, Oliven, Nüsse, Pompons u.ä. Waren darunter zum Absatz bestimmt	t 1000 EUR	36 36 2 426	30 30 2 064	31 31 2 229	4 4
	Tülle und geknüpfte Netzstoffe; Spitzen, als Meterware, Streifen oder als Motive					
1754 12 300	- Tülle (einschl. Bobinetgardinenstoffen) und geknüpfte Netzstoffe	1000 EUR	.	.	.	2
1754 12 500	- Maschinengefertigte Spitzen	1000 EUR	3 611	3 496	3 158	5
1754 12 700	- Handgefertigte Spitzen Stickereien als Meterware, Streifen oder als Motive	1000 EUR	-	-	-	-
1754 13 300	- Ätztickereien und Stickereien mit herausgeschnittenem Grund	1000 EUR	566	449	230	4
1754 13 500	- Stickereien aus Baumwolle	1000 EUR	2 748	2 187	2 159	6

## 4 Produktion nach Güterarten - Deutschland

Melde-Nr.	Bezeichnung	Einheit	1. VJ 2004	4. VJ 2004	1. VJ 2005	1. VJ 2005 Anzahl Unternehmen
1	2	3	4	5	6	7
1754 13 700	- Stickereien aus Chemiefasern u.a. Spinnstoffen	1000 EUR	8 546	8 952	8 328	17
1754 20 003	- Filze, auch getränkt, bestrichen, überzogen oder mit Lagen versehen	t	820	842	793	10
	- Woll- und Haarfilze	1000 EUR	13 186	13 460	13 459	
1754 20 005	- Nadelfilze	t	12 994	13 818	12 694	15
		1000 EUR	53 392	52 692	55 191	
1754 20 009	- Andere Filze	t	.	.	.	2
		1000 EUR	.	.	.	
	Andere Textilerzeugnisse					
	Watte aus Spinnstoffen und Waren daraus; Scherstaub, Knoten und Noppen, aus Spinnstoffen					
1754 31 300	- für medizinischen Bedarf	t	.	.	.	2
		1000 EUR	.	.	.	
	- für hygienische u.a. Zwecke (ohne solche für den medizinischen Bedarf)					
1754 31 503	- für hygienische Zwecke	t	1 428	1 459	2 332	3
	darunter zum Absatz bestimmt	t	1 428	1 459	2 332	3
		1000 EUR	12 025	11 977	13 701	
1754 31 505	- - Industrierwatte	t	5 255	7 866	6 305	8
	darunter zum Absatz bestimmt	t	5 255	7 866	6 305	8
		1000 EUR	13 617	18 173	15 790	
1754 31 509	- - Andere Watte und Waren daraus; Scherstaub, Knoten und Noppen	t	2 338	2 411	2 673	5
	darunter zum Absatz bestimmt	t	2 338	2 411	2 673	5
		1000 EUR	9 034	8 743	9 777	
1754 32 000	Fäden und Kordeln aus Kautschuk, mit einem Überzug aus Spinnstoffen; Game und Streifen aus Spinnstoffen mit Kautschuk oder Kunststoff getränkt, bestrichen, überzogen oder umhüllt	t	560	466	560	5
		1000 EUR	8 504	7 073	8 482	
1754 33 000	Metallgame, Streifen u.dgl. aus synthetischen oder künstlichen Spinnstoffen, in Verbindung mit Metall in Form von Fäden, Streifen oder Pulver oder mit Metall überzogen	t	31	31	30	6
		1000 EUR	1 714	2 006	1 698	
1754 34 000	Gewebe aus Metallfäden und Gewebe aus Metallgarnen oder metallisierten Garnen, für Bekleidung, Heimtextilien oder ähnliche Zwecke, a.n.g.	t	.	.	.	2
		1000 m²	.	.	.	
		1000 EUR	.	.	.	
1754 35 000	Girpen, umspinnene Streifen und dergl. aus synthetischen oder künstlichen Spinnstoffen mit einer Normalbreite von 5 mm oder weniger; Chenillegarne; Maschengarne	t	.	.	.	2
		1000 EUR	.	.	.	
1754 36 000	Reifencordgewebe aus hochfesten Garnen aus Nylon oder anderen Polyamiden, Polyester oder Viskose	t	3 587	3 289	3 673	4
		1000 m²	8 944	8 236	9 100	
		1000 EUR	20 498	19 071	21 630	
1754 37 000	Gewebe, mit Leim, Kunststoff oder ähnlichen Stoffen getränkt, bestrichen, überzogen oder bemalt, a.n.g.	t	24 621	24 627	27 399	25
		1000 m²	54 200	59 146	68 404	
		1000 EUR	181 784	170 909	190 453	
	Textile Erzeugnisse für den technischen Bedarf					
1754 38 300	- Pumpenschläuche u.ä. Schläuche aus Spinnstoffen, auch mit Armaturen oder Zubehör aus anderen Stoffen	1000 EUR	6 770	6 687	5 739	8
	- Dochte und Glühstrümpfe, Förderbänder und Treibriemen aus Spinnstoffen, auch mit Metall oder anderen Stoffen verstärkt; andere textile Erzeugnisse für den technischen Bedarf					
1754 38 503	- - Förderbänder	1000 EUR	.	.	.	2
1754 38 505	- - Treibriemen aus Spinnstoffen	1000 EUR	.	.	.	2
1754 38 507	- - Polierscheiben	1000 EUR	1 778	1 613	1 077	5
1754 38 508	- - Filtertücher zum Pressen von Öl oder zu ähnlichen Zwecken	1000 EUR	5 891	5 711	5 357	5
1754 38 509	- - Dochte, Glühstrümpfe u.a. textile Erzeugnisse für den technischen Bedarf	1000 EUR	39 102	41 288	38 905	21



## 4 Produktion nach Güterarten - Deutschland

Melde-Nr.	Bezeichnung	Einheit	1. VJ 2004	4. VJ 2004	1. VJ 2005	1. VJ 2005 Anzahl Unternehmen
1	2	3	4	5	6	7
1754 38 700	- Gewebe und Filze von der auf Papiermaschinen o.ä. Maschinen verwendeten Art (auch zur Herstellung von Halbstoff oder Faserzement)	1000 EUR	41 922	58 260	38 900	6
1754 39 000	Gesteppte Spinnstoffzeugnisse als Meterware (ohne Stickereien)	1000 EUR	.	.	.	1
	Gewirke und Gestricke					
	Samt, Plüsch (einschl. Hochflurerzeugnissen), gewirkt oder gestrickt, Schlingengewirke und -gestricke					
1760 11 300	- Hochflurerzeugnisse	t	1 149	.	.	3
	darunter zum Absatz bestimmt	t	.	.	.	3
1760 11 500	- Schlingengewirke und -gestricke	1000 EUR	2 217	1 931	2 014	7
	darunter zum Absatz bestimmt	t	2 217	1 931	2 014	7
1760 11 700	- Anderer Samt oder Plüsch, gewirkt oder gestrickt	t	13 095	12 333	13 694	
	darunter zum Absatz bestimmt	1000 EUR	212	247	183	4
		t	.	247	183	4
		1000 EUR	.	1 826	1 330	
1760 12 300	Andere Gewirke und Gestricke (Maschenmeterware)					
	- für Vorhänge und Gardinen (weder aus Samt oder Plüsch noch mit einem Anteil an Elastomergarnen oder Kautschukfäden von 5 GHT oder mehr)	t	.	.	.	11
	darunter zum Absatz bestimmt	t	974	827	819	11
		1000 EUR	23 620	18 450	.	
1760 12 901	- Andere Gewirke und Gestricke	kg	.	.	.	28
	- für Bekleidung	kg	.	.	.	26
	darunter zum Absatz bestimmt	1000 EUR	4 761 280	3 639 804	3 764 979	
1760 12 902	- für Haushalts- und Heimtextilien	kg	62 024	48 944	49 068	12
	darunter zum Absatz bestimmt	kg	4 162 621	4 341 955	4 210 257	11
		1000 EUR	23 531	24 522	23 471	
1760 12 903	- für technischen und industriellen Bedarf	kg	.	.	.	25
	darunter zum Absatz bestimmt	kg	4 017 400	4 115 749	4 259 242	25
		1000 EUR	42 297	41 812	44 168	
	Fertigerzeugnisse, gewirkt oder gestrickt					
	Strumpfwaren					
	Strumpfhosen, Strümpfe, Kniestrümpfe, Socken und andere Strumpfwaren (einschließlich Krampfaderstrümpfen), aus Gewirken und Gestricken					
	- Strumpfhosen, aus Gewirken und Gestricken					
	- aus synthetischen Chemiefasern					
1771 10 330	- mit einem Titer der einfachen Garne von weniger als 67 dtex	1000 St	21 591	20 824	19 419	6
		1000 EUR	11 903	11 445	10 293	
1771 10 350	- mit einem Titer der einfachen Garne von 67 dtex oder mehr	1000 St	-	-	-	-
		1000 EUR	-	-	-	
1771 10 370	- aus anderen Spinnstoffen	1000 St	411	846	666	8
		1000 EUR	601	1 354	663	
1771 10 500	- Damenstrümpfe (einschl. Kniestrümpfen) mit einem Titer der einfachen Garne von weniger als 67 dtex	1000 Paar	25 097	22 119	22 766	10
		1000 EUR	9 553	8 435	8 959	
	- Andere Strumpfwaren (einschl. Krampfaderstrümpfen)					
1771 10 902	- Herrenstrümpfe und Socken	1000 Paar	7 910	6 062	6 367	14
		1000 EUR	11 220	8 145	7 944	
1771 10 906	- Kinderstrümpfe und Socken	1000 Paar	1 372	1 290	1 269	7
		1000 EUR	1 371	1 299	1 239	
1771 10 909	- Andere Strumpfwaren (z.B. Krampfaderstrümpfe)	1000 Paar	5 635	5 647	5 619	19
		1000 EUR	58 818	58 969	54 995	
	Pullover, Strickjacken, Westen u.ä. Waren (einschl. Unterziehpullis), aus Gewirken oder Gestricken					
	- Pullover, Strickjacken, Westen u.ä. Waren aus Wolle oder feinen Tierhaaren					
1772 10 310	- für Männer oder Knaben	1000 St	75	.	.	4
		1000 EUR	2 012	.	.	
1772 10 320	- für Frauen oder Mädchen	1000 St	89	48	66	8
		1000 EUR	3 398	2 055	2 724	
1772 10 330	- Pullover mit einem Anteil an Wolle von 50 GHT oder mehr und mit einem Stückgewicht von 600 g oder mehr	1000 St	22	26	17	4
		1000 EUR	588	743	517	
1772 10 530	- Unterziehpullis					
	- aus Baumwolle	1000 St	-	-	-	-
		1000 EUR	-	-	-	

## 4 Produktion nach Güterarten - Deutschland

Melde-Nr.	Bezeichnung	Einheit	1. VJ 2004	4. VJ 2004	1. VJ 2005	1. VJ 2005 Anzahl Unternehmen
1	2	3	4	5	6	7
1772 10 550	- - aus Chemiefasern	1000 St 1000 EUR	- -	. .	- -	-
1772 10 610	- Andere Pullover, Strickjacken, Westen u.ä. Waren aus Baumwolle - - für Männer oder Knaben	1000 St 1000 EUR	140 2 862	80 .	101 2 337	6
1772 10 620	- - für Frauen oder Mädchen	1000 St 1000 EUR	447 8 978	311 7 270	371 8 032	15
1772 10 710	- Pullover, Strickjacken, Westen u.ä. Waren aus Chemiefasern - - für Männer oder Knaben	1000 St 1000 EUR	4 79	. .	. .	2
1772 10 720	- - für Frauen oder Mädchen	1000 St 1000 EUR	577 13 500	803 16 765	519 11 379	17
1772 10 900	- Pullover, Strickjacken, Westen u.ä. Waren aus anderen Spinnstoffen	1000 St 1000 EUR	322 6 834	265 5 386	247 5 575	11
	Bekleidung					
	Bekleidung aus Leder oder rekonstituiertem Leder (ohne Bekleidungszubehör, Schuhe und Kopfbedeckungen)					
1810 10 010	- Mäntel	1000 St 1000 EUR	- -	- -	- -	-
1810 10 030	- Kombinationen, Anzüge, Kostüme aus Leder	1000 St 1000 EUR	. .	. .	- -	-
1810 10 050	- Jacken	1000 St 1000 EUR	24 4 786	17 3 591	22 3 709	7
1810 10 070	- Hosen und Röcke	1000 St 1000 EUR	1 212	. .	. .	2
1810 10 090	- Andere Lederbekleidung	1000 St 1000 EUR	. .	. .	. .	2
	Bekleidung (ohne Lederbekleidung) Arbeits- und Berufsbekleidung					
	Arbeits- und Berufsbekleidung für Männer					
	Kombinationen und Jacken					
1821 11 210	- - aus Baumwolle	1000 St 1000 EUR	28 798	. 1 650	15 586	14
1821 11 250	- - aus Chemiefasern	1000 St 1000 EUR	. .	. .	. .	8
1821 11 310	- Jacken	1000 St 1000 EUR	81 1 298	91 1 517	66 1 121	17
1821 11 350	- - aus Baumwolle	1000 St 1000 EUR	6 413	8 627	8 608	13
	Lange Hosen (einschl. Kniebundhosen u.ä. Hosen), Latzhosen					
	- Lange Hosen (einschl. Kniebundhosen u.ä. Hosen)					
1821 12 410	- - aus Baumwolle	1000 St 1000 EUR	135 2 653	137 2 927	122 2 518	22
1821 12 450	- - aus Chemiefasern	1000 St 1000 EUR	11 245	13 286	14 284	15
1821 12 510	- Latzhosen	1000 St 1000 EUR	148 2 895	145 2 894	129 2 659	16
1821 12 550	- - aus Baumwolle	1000 St 1000 EUR	9 344	14 644	11 497	13
	Arbeits- und Berufsbekleidung für Frauen					
	Kombinationen und Jacken					
1821 21 210	- - aus Baumwolle	1000 St 1000 EUR	. .	. .	. .	1
1821 21 250	- - aus Chemiefasern	1000 St 1000 EUR	. .	. .	- -	-
1821 21 310	- Jacken	1000 St 1000 EUR	2 25	2 .	1 .	4
1821 21 350	- - aus Baumwolle	1000 St 1000 EUR	. .	- -	- -	-
	Lange Hosen (einschl. Kniebundhosen u.ä. Hosen), Latzhosen					
	- Lange Hosen (einschl. Kniebundhosen u.ä. Hosen)					
1821 22 410	- - aus Baumwolle	1000 St 1000 EUR	6 41	7 39	6 66	8
1821 22 450	- - aus Chemiefasern	1000 St 1000 EUR	. .	. .	10 125	5

## 4 Produktion nach Güterarten - Deutschland

Melde-Nr.	Bezeichnung	Einheit	1. VJ 2004	4. VJ 2004	1. VJ 2005	1. VJ 2005 Anzahl Unternehmen
1	2	3	4	5	6	7
1821 22 510	- Latzhosen - - aus Baumwolle	1000 St 1000 EUR	0 2	0 2	0 6	3
1821 22 550	- - aus Chemiefasern	1000 St 1000 EUR	. .	. .	- .	-
1821 30 130	Andere Arbeits- und Berufsbekleidung für Männer oder Frauen - Schürzen, Kittel u.ä. Arbeits- und Berufsbekleidung aus Baumwolle oder Chemiefasern - - für Männer oder Knaben	1000 St 1000 EUR 1000 EUR	279 7 199 83	248 9 147 75	260 8 477 102	26 13
1821 30 230	- - für Frauen oder Mädchen	1000 EUR	720	740	702	
1822 11 100	Oberbekleidung (ohne Arbeits- und Berufsbekleidung) Oberbekleidung aus Gewirken oder Ge- stricken Mäntel, Anoraks, Windjacken, Blousons u.ä. Waren, für Männer oder Knaben - Mäntel (einschl. Kurzmäntel), Umhänge u.ä. Waren	1000 St 1000 EUR	. .	. .	. .	1
1822 11 200	- Anoraks, Windjacken, Blousons u.ä. Waren	1000 St 1000 EUR	. .	. .	. .	3
1822 12 300	Anzüge, Kombinationen, Jacken, lange Hosen (einschl. Kniebundhosen u.ä. Hosen), Latzhosen und kurze Hosen, für Männer oder Knaben - Jacken	1000 St 1000 EUR 1000 EUR	25 2 736 122	28 2 890 80	28 2 910 126	4 6
1822 12 600	- Anzüge und Kombinationen	1000 EUR	13 616	9 722	13 792	
1822 12 700	- Lange Hosen (einschl. Kniebund- hosen u.ä. Hosen), Latzhosen und kurze Hosen	1000 St 1000 EUR	. .	42 1 731	33 1 361	4
1822 13 100	Mäntel, Anoraks, Windjacken, Blousons u.ä. Waren, für Frauen oder Mädchen - Mäntel (einschl. Kurzmäntel), Umhänge u.ä. Waren (ohne Jacken)	1000 St 1000 EUR	. .	. 335	7 479	3
1822 13 200	- Anoraks, Windjacken, Blousons u.ä. Waren (ohne Jacken)	1000 St 1000 EUR	. .	. .	. .	2
1822 14 300	Kostüme, Kombinationen, Jacken, lange Hosen (einschl. Kniebund- hosen u.ä. Hosen), Latzhosen und kurze Hosen, Kleider, Röcke und Hosenröcke, für Frauen oder Mädchen - Jacken	1000 St 1000 EUR 1000 EUR	269 7 326 .	212 6 435 .	230 5 674 .	9 5
1822 14 600	- Kostüme und Kombinationen	1000 EUR	.	.	.	
1822 14 700	- Kleider	1000 St 1000 EUR	39 816	15 463	. 187	5
1822 14 800	- Röcke und Hosenröcke	1000 St 1000 EUR	151 3 987	61 1 629	67 2 006	12
1822 14 900	- Lange Hosen (einschl. Kniebund- hosen u.ä. Hosen), Latzhosen und kurze Hosen	1000 St 1000 EUR	224 3 532	166 2 662	165 2 870	7
1822 21 110	Oberbekleidung (ohne solche aus Gewirken oder Gestrickten) für Männer oder Knaben Mäntel, Anoraks, Windjacken, Blousons u.ä. Waren - Mäntel (einschl. Kurzmäntel), Umhänge u.ä. Waren - - aus Baumwolle, Stückgewicht von 1 kg oder weniger	1000 St 1000 EUR	. 23	. .	. .	1
1822 21 140	- - aus Wolle oder feinen Tierhaaren	1000 St 1000 EUR	1 178	8 880	1 77	3
1822 21 150	- - aus Chemiefasern, Stückgewicht von 1 kg oder weniger	1000 St 1000 EUR	. .	. .	- .	-
1822 21 190	- - aus Baumwolle, Chemiefasern oder anderen Spinnstoffen, Stückgewicht von mehr als 1 kg	1000 St 1000 EUR	5 405	3 333	4 266	3
1822 21 210	- Anoraks, Windjacken, Blousons u.ä. Waren (ohne Jacken) - - aus Baumwolle	1000 St 1000 EUR	. .	- .	- .	-
1822 21 250	- - aus Chemiefasern	1000 St 1000 EUR	. .	. .	. .	2

## 4 Produktion nach Güterarten - Deutschland

Melde- Nr.	Bezeichnung	Einheit	1. VJ 2004	4. VJ 2004	1. VJ 2005	1. VJ 2005
						Anzahl Unternehmen
1	2	3	4	5	6	7
1822 21 290	- - aus anderen Spinnstoffen	1000 St 1000 EUR	- -	. .	- -	-
	Anzüge und Kombinationen (ohne Arbeits- und Berufsbekleidung)					
	- Anzüge					
1822 22 110	- - aus Baumwolle	1000 St 1000 EUR	. .	. .	. .	1
1822 22 140	- - aus Wolle oder feinen Tierhaaren	1000 St 1000 EUR	110 13 227	85 10 379	112 14 058	17
1822 22 190	- - aus anderen Spinnstoffen	1000 St 1000 EUR	17 1 601	14 1 382	24 2 049	8
	- Kombinationen					
1822 22 210	- - aus Baumwolle	1000 St 1000 EUR	. .	- -	. .	1
1822 22 240	- - aus Wolle oder feinen Tierhaaren	1000 St 1000 EUR	. .	. .	. .	2
1822 22 290	- - aus anderen Spinnstoffen	1000 St 1000 EUR	. .	26 666	. .	2
	Jacken (ohne Arbeits- und Berufsbekleidung)					
1822 23 310	- - aus Baumwolle	1000 St 1000 EUR	5 1 006	. .	3 .	3
1822 23 340	- - aus Wolle oder feinen Tierhaaren	1000 St 1000 EUR	133 9 231	101 7 078	143 10 207	13
1822 23 390	- - aus anderen Spinnstoffen	1000 St 1000 EUR	82 3 676	44 2 172	54 3 102	14
	Lange Hosen (einschl. Kniebundhosen u.ä. Hosen), Latzhosen (ohne Arbeits- und Berufsbekleidung) und kurze Hosen					
	- Lange Hosen (einschl. Kniebundhosen u.ä. Hosen) aus Rippen schusssamt und -plüsch, Denim, anderen Baumwollstoffen, Chemiefasern; lange und kurze Hosen, aus Wolle oder feinen Tierhaaren; lange Hosen, Latzhosen und kurze Hosen, aus anderen Spinnstoffen					
1822 24 410	- - Lange Hosen aus aufgeschnittenem Rippenschusssamt und -plüsch	1000 St 1000 EUR	. .	. .	. .	1
1822 24 420	- - Lange Hosen aus Denim	1000 St 1000 EUR	55 482	35 331	31 349	4
1822 24 430	- - Lange Hosen aus anderen Baumwollstoffen	1000 St 1000 EUR	419 13 368	373 12 023	284 9 802	10
1822 24 440	- - Lange und kurze Hosen, aus Wolle oder feinen Tierhaaren	1000 St 1000 EUR	324 12 269	259 9 600	348 13 388	15
1822 24 450	- - Lange Hosen aus Chemiefasern	1000 St 1000 EUR	731 17 228	427 9 361	700 15 223	14
1822 24 490	- - Lange Hosen, Latzhosen und kurze Hosen, aus anderen Spinnstoffen	1000 St 1000 EUR	159 5 926	151 5 715	147 5 484	9
1822 24 550	- - Latzhosen	1000 St 1000 EUR	- -	- -	- -	-
	- kurze Hosen					
1822 24 610	- - aus Baumwolle	1000 St 1000 EUR	- -	- -	- -	-
1822 24 630	- - aus Chemiefasern	1000 St 1000 EUR	. .	. .	- -	-
	Oberbekleidung (ohne solche aus Gewirken oder Gestrickten) für Frauen oder Mädchen					
	Mäntel, Anoraks, Windjacken, Blousons u.ä. Waren					
	- Mäntel (einschl. Kurzmänteln), Umhänge u.ä. Waren					
1822 31 110	- - aus Baumwolle, Stückgewicht von 1 kg oder weniger	1000 St 1000 EUR	0 42	. .	. .	2
1822 31 140	- - aus Wolle oder feinen Tierhaaren	1000 St 1000 EUR	23 2 292	15 1 715	17 1 718	13
1822 31 150	- - aus Chemiefasern, Stückgewicht von 1 kg oder weniger	1000 St 1000 EUR	. .	. .	. .	2
1822 31 190	- - aus Baumwolle, Chemiefasern oder anderen Spinnstoffen, Stückgewicht von mehr als 1 kg	1000 St 1000 EUR	82 4 016	43 3 021	94 6 349	14
	- Anoraks, Windjacken, Blousons u.ä. Waren (ohne Jacken)					
1822 31 210	- - aus Baumwolle	1000 St 1000 EUR	- -	. .	- -	-

## 4 Produktion nach Güterarten - Deutschland

Melde-Nr.	Bezeichnung	Einheit	1. VJ 2004	4. VJ 2004	1. VJ 2005	1. VJ 2005 Anzahl Unternehmen
1	2	3	4	5	6	7
1822 31 250	- - aus Chemiefasern	1000 St 1000 EUR	. .	0 .	. .	3 .
1822 31 290	- - aus anderen Spinnstoffen	1000 St 1000 EUR	692 24 358	. 13 344	554 25 278	4 .
	Kostüme, Kombinationen (ohne Arbeits- und Berufsbekleidung)					
	- Kostüme					
1822 32 110	- - aus Baumwolle	1000 St 1000 EUR	52 2 597	56 2 301	132 4 240	6 .
1822 32 140	- - aus Wolle oder feinen Tierhaaren	1000 St 1000 EUR	5 911	4 911	5 1 181	5 .
1822 32 190	- - aus anderen Spinnstoffen	1000 St 1000 EUR	21 1 389	24 917	13 980	7 .
	- Kombinationen					
1822 32 210	- - aus Baumwolle	1000 St 1000 EUR	1 153	. .	. .	1 .
1822 32 240	- - aus Wolle oder feinen Tierhaaren	1000 St 1000 EUR	0 145	. .	. .	2 .
1822 32 290	- - aus anderen Spinnstoffen	1000 St 1000 EUR	82 3 554	35 1 690	52 2 112	8 .
	Jacken (ohne Arbeits- und Berufsbekleidung)					
1822 33 310	- - aus Baumwolle	1000 St 1000 EUR	234 13 083	151 8 288	236 13 687	21 .
1822 33 340	- - aus Wolle oder feinen Tierhaaren	1000 St 1000 EUR	179 12 514	169 13 561	211 16 187	21 .
1822 33 390	- - aus anderen Spinnstoffen	1000 St 1000 EUR	221 12 002	166 9 018	285 15 070	28 .
	Kleider, Röcke und Hosenröcke					
	- Kleider					
1822 34 710	- - aus Baumwolle	1000 St 1000 EUR	72 4 081	19 1 130	44 3 534	12 .
1822 34 740	- - aus Wolle oder feinen Tierhaaren	1000 St 1000 EUR	0 46	. 165	0 43	5 .
1822 34 750	- - aus Chemiefasern	1000 St 1000 EUR	79 3 484	39 2 846	29 2 418	13 .
1822 34 780	- - aus Seide, Schappeseide oder Bourretteseide	1000 St 1000 EUR	7 1 366	3 843	4 1 126	9 .
1822 34 790	- - aus anderen Spinnstoffen	1000 St 1000 EUR	186 8 909	88 .	112 5 705	16 .
	- Röcke und Hosenröcke					
1822 34 810	- - aus Baumwolle	1000 St 1000 EUR	481 11 523	258 6 026	409 9 938	21 .
1822 34 840	- - aus Wolle oder feinen Tierhaaren	1000 St 1000 EUR	118 2 992	76 2 119	86 2 429	19 .
1822 34 850	- - aus Chemiefasern	1000 St 1000 EUR	413 8 760	242 4 884	327 6 918	14 .
1822 34 890	- - aus anderen Spinnstoffen	1000 St 1000 EUR	292 6 594	212 4 237	258 5 449	15 .
	Lange Hosen (einschl. Kniebundhosen u.ä. Hosen), Latzhosen und kurze Hosen (ohne Arbeits- und Berufsbekleidung)					
	- Lange Hosen (einschl. Kniebundhosen u.ä. Hosen)					
1822 35 410	- - aus aufgeschnittenem Rippen- schussamt und -plüsch	1000 St 1000 EUR	. .	. .	. .	3 .
1822 35 420	- - aus Denim	1000 St 1000 EUR	171 2 869	107 1 735	130 2 258	6 .
1822 35 430	- - aus anderen Baumwollstoffen	1000 St 1000 EUR	1 951 53 723	1 137 31 840	1 686 47 749	32 .
1822 35 440	- - aus Wolle oder feinen Tierhaaren	1000 St 1000 EUR	405 16 775	344 13 121	392 16 288	18 .
1822 35 460	- - aus synthetischen Chemiefasern	1000 St 1000 EUR	669 16 436	474 12 231	582 15 195	20 .
1822 35 470	- - aus künstlichen Chemiefasern	1000 St 1000 EUR	308 5 389	216 4 067	273 5 398	9 .
	- Latzhosen					
1822 35 510	- - aus Baumwolle	1000 St 1000 EUR	- -	- -	- -	- .
1822 35 590	- - aus anderen Spinnstoffen	1000 St 1000 EUR	- -	- -	- -	- .
	- Kurze Hosen u.ä. Hosen, aus anderen Spinnstoffen					
	- - kurze Hosen					
1822 35 610	- - - aus Baumwolle	1000 St 1000 EUR	- -	- -	- -	- .

## 4 Produktion nach Güterarten - Deutschland

Melde-Nr.	Bezeichnung	Einheit	1. VJ 2004	4. VJ 2004	1. VJ 2005	1. VJ 2005 Anzahl Unternehmen
1	2	3	4	5	6	7
1822 35 640	- - - aus Wolle oder feinen Tierhaaren	1000 St 1000 EUR	. .	. .	. .	1 -
1822 35 650	- - - aus Chemiefasern	1000 St 1000 EUR	. .	. .	. -	-
1822 35 690	- - Andere Hosen aus anderen Spinnstoffen	1000 St 1000 EUR	305 7 436	223 4 915	242 6 129	13
1823 11 100	Wäsche Wäsche aus Gewirken oder Gestrickten - Hemden und Unterhemden für Männer oder Knaben	1000 St 1000 EUR	. .	. .	. .	3
1823 12 200	Slips u.a. Unterhosen, Nachthemden und Schlafanzüge, Bademäntel und -jacken, Hausmäntel u.ä. Waren, für Männer oder Knaben	1000 St 1000 EUR	2 234 10 084	1 815 8 201	1 285 6 793	21
1823 12 300	- Nachthemden und Schlafanzüge	1000 St 1000 EUR	36 749	35 634	28 592	6
1823 12 400	- Bademäntel und -jacken, Hausmäntel u.ä. Waren	1000 St 1000 EUR	5 37	. 46	5 36	4
1823 13 100	- Blusen und Hemdblusen für Frauen oder Mädchen	1000 St 1000 EUR	1 384 20 515	650 8 470	788 12 789	17
1823 14 200	Slips u.a. Unterhosen, Nachthemden und Schlafanzüge, Bademäntel und -jacken, Neglige, Hausmäntel u.ä. Waren, Unterkleider u. -röcke, für Frauen oder Mädchen	1000 St 1000 EUR	7 755 20 379	6 847 19 220	6 320 17 209	29
1823 14 300	- Nachthemden und Schlafanzüge	1000 St 1000 EUR	508 5 519	524 5 591	484 5 075	12
1823 14 400	- Negliges, Bademäntel und -jacken, Hausmäntel u.ä. Waren	1000 St 1000 EUR	. .	. 95	4 57	4
1823 14 500	- Unterkleider und Unterröcke	1000 St 1000 EUR	287 675	222 714	305 727	5
1823 21 110	Andere Wäsche (ohne solche aus Gewirken oder Gestrickten) Hemden für Männer oder Knaben - aus Baumwolle	1000 St 1000 EUR	168 3 866	175 3 621	146 3 591	10
1823 21 150	- aus Chemiefasern	1000 St 1000 EUR	. .	. .	0 9	3
1823 21 190	- aus anderen Spinnstoffen	1000 St 1000 EUR	- -	- -	- -	-
1823 22 210	Slips u.a. Unterhosen, Nachthemden und Schlafanzüge, Unterhemden, Bademäntel und -jacken, Hausmäntel u.ä. Waren, für Männer oder Knaben - Slips, Boxershorts u.a. Unterhosen - - aus Baumwolle	1000 St 1000 EUR	. .	. .	. .	3
1823 22 290	- - aus anderen Spinnstoffen	1000 St 1000 EUR	- -	- -	- -	-
1823 22 310	- Nachthemden und Schlafanzüge - - aus Baumwolle	1000 St 1000 EUR	. .	. .	. .	2
1823 22 390	- - aus anderen Spinnstoffen	1000 St 1000 EUR	- -	- -	- -	-
1823 22 410	- Unterhemden, Bademäntel und -jacken, Hausmäntel u.ä. Waren - - aus Baumwolle	1000 St 1000 EUR	. .	. .	. .	5
1823 22 490	- - aus anderen Spinnstoffen	1000 St 1000 EUR	- -	- -	- -	-
1823 23 110	Blusen und Hemdblusen für Frauen oder Mädchen - aus Baumwolle	1000 St 1000 EUR	624 13 488	317 5 943	542 12 537	27
1823 23 150	- aus Chemiefasern	1000 St 1000 EUR	1 365 29 294	747 15 865	997 27 239	22
1823 23 180	- aus Seide, Schappeseide oder Bourreteseide	1000 St 1000 EUR	118 .	36 767	117 .	9
1823 23 190	- aus anderen Spinnstoffen	1000 St 1000 EUR	449 11 535	223 5 798	314 8 372	17

## 4 Produktion nach Güterarten - Deutschland

Melde-Nr.	Bezeichnung	Einheit	1. VJ 2004	4. VJ 2004	1. VJ 2005	1. VJ 2005 Anzahl Unternehmen
1	2	3	4	5	6	7
1823 24 310	Nachthemden, Schlafanzüge, Neglige, Bademäntel und -jacken, Hausmäntel, Unterhemden, Slips, für Frauen oder Mädchen - Nachthemden und Schlafanzüge - - aus Baumwolle	1000 St 1000 EUR 1000 St 1000 EUR	114 3 383 . 2 144	66 1 925 . 2 131	115 3 457 . 2 381	6 . 3
1823 24 330	- - aus anderen Spinnstoffen	1000 EUR	2 144	2 131	2 381	3
1823 24 510	- Unterkleider und Unterröcke aus Baumwolle, Chemiefasern und aus anderen Spinnstoffen - - aus Baumwolle	1000 St 1000 EUR	- .	. .	- .	-
1823 24 520	- - aus anderen Spinnstoffen	1000 St 1000 EUR	- .	. .	- .	-
1823 24 610	- Neglige, Bademäntel und -jacken, Hausmäntel, Unterhemden, Slips u.a. Unterhosen, aus Baumwolle u.a. Spinnstoffen - - aus Baumwolle - - - Neglige, Bademäntel und -jacken, Hausmäntel	1000 St 1000 EUR	. .	. .	. .	3
1823 24 710	- - - Unterhemden, Slips u.a. Unterhosen	1000 St 1000 EUR	. .	. .	. .	2
1823 24 800	- - aus Chemiefasern	1000 St 1000 EUR	. .	. .	. .	1
1823 24 890	- - aus anderen Spinnstoffen	1000 St 1000 EUR	. .	. .	. .	1
1823 25 300	Büstenhalter, Hüftgürtel, Miederhosen, Korsetts, Hosenträger, Strumpfhalter, Strumpfbänder u.ä. Waren, Teile dafür, auch aus Gewirken oder Gestricken - Büstenhalter (auch Warenzusammensetzungen für den Einzelverkauf, bestehend aus Büstenhalter und einem Slip bzw. einer anderen Unterhose)	1000 St 1000 EUR	239 2 051	200 1 942	167 1 655	8
1823 25 500	- Hüftgürtel, Miederhosen und Korsetts (einschl. Bodies mit verstellbaren Trägern)	1000 St 1000 EUR	71 1 202	58 801	59 709	6
1823 25 700	- Hosenträger, Strumpfhalter, Strumpfbänder u.ä. Waren, Teile dafür	1000 EUR	.	.	.	1
1823 30 300	T-Shirts und Unterhemden, aus Gewirken oder Gestricken - aus Baumwolle	1000 St 1000 EUR	5 811 37 532	5 620 34 997	5 117 33 467	30
1823 30 900	- aus anderen Spinnstoffen	1000 St 1000 EUR	1 281 13 305	1 082 10 368	1 380 14 161	21
1824 11 010	Bekleidung und Bekleidungszubehör, a.n.g. Bekleidung für Kleinkinder; Trainings-, Ski-, Badeanzüge und -hosen; Handschuhe, Hals-, Umschlagtücher, Schals u.a. konfektioniertes Bekleidungszubehör, aus Gewirken oder Gestricken Bekleidung und Bekleidungszubehör einschl. Unterhemden, Spielhöschen, Unterhosen, Strampelanzüge, Windeln, Handschuhe und Oberbekleidung aus Gewirken oder Gestricken, für Kleinkinder mit einer Körpergröße von 86 cm oder weniger - Unterziehhemden und Baby-Bindejacken	1000 St 1000 EUR	- .	- .	- .	-
1824 11 020	- Einteilige Spielanzüge und Strampelhosen	1000 St 1000 EUR	- .	- .	- .	-
1824 11 030	- Unterhosen	1000 St 1000 EUR	. .	. .	. .	3
1824 11 040	- Zwei- oder mehrteilige Anzüge	1000 St 1000 EUR	. .	. .	. .	-
1824 11 050	- Windeln (dreieckig, Mullwindeln)	t 1000 EUR	- .	- .	- .	-
1824 11 090	- Andere Bekleidung und Bekleidungszubehör	t 1000 EUR	18 1 194	. .	. .	2
1824 12 100	Trainingsanzüge, Skianzüge, Badeanzüge und Badehosen, andere Bekleidung - Trainingsanzüge (Hosen, Jacken),	1000 St 1000 EUR	. .	. .	. .	2

## 4 Produktion nach Güterarten - Deutschland

Melde-Nr.	Bezeichnung	Einheit	1. VJ 2004	4. VJ 2004	1. VJ 2005	1. VJ 2005 Anzahl Unternehmen
1	2	3	4	5	6	7
1824 12 300	- Skianzüge (Hosen, Jacken, Kombinationen)	1000 St 1000 EUR	- -	- -	- -	-
1824 12 400	- Badeanzüge und Badehosen - für Männer oder Knaben	1000 St 1000 EUR	21 107	. 84	. .	1
1824 12 500	- Badeanzüge, Bikinis, Slip-, Bikinihosen, für Frauen oder Mädchen	1000 St 1000 EUR	362 7 106	244 .	318 6 715	9
1824 12 900	- Andere Bekleidung (z.B. Radfahrer- trikots, Bodies mit Ärmeln)	1000 St 1000 EUR	124 4 643	63 .	47 1 875	4
1824 13 730	Fingerhandschuhe, Handschuhe ohne Fingerspitzen und Fausthandschuhe aus Gewirken oder Gestricken - mit Kunststoff oder Kautschuk getränkt, bestrichen oder überzogen	1000 Paar 1000 EUR	. .	. .	. .	1
1824 13 750	- nicht mit Kunststoff oder Kaut- schuk getränkt, bestrichen oder überzogen	1000 Paar 1000 EUR	1 985 1 225	. 922	. 681	3
1824 14 300	Anderes konfektioniertes Bekleid- ungszubehör, aus Gewirken oder Gestricken; Teile für Bekleidung oder für Bekleidungszubehör, aus Gewirken oder Gestricken - Schals, Umschlagtücher, Halstücher, Kragenschoner, Kopftücher, Schleier u.ä. Waren	1000 St 1000 EUR	. 137	82 223	42 109	6
1824 14 500	- Krawatten, Schleifen (z.B. Querbinde) und Krawattenschals	1000 St 1000 EUR	- -	- -	- -	-
1824 14 900	- Anderes konfektioniertes Bekleidungszubehör, Teile für Bekleidung oder für Bekleidungszubehör	1000 EUR	2 397	4 166	1 798	7
1824 21 000	Bekleidung und Bekleidungszubehör aus Spinnstoffen (ohne solche aus Gewirken oder Gestricken) Bekleidung und Bekleidungszubehör einschl. Unterhemden, Spielhöschen, Unterhosen, Strampelanzüge, Win- deln, Handschuhen und Oberbekleid- ung, für Kleinkinder mit einer Kör- pergröße von 86 cm oder weniger (ohne solche aus Gewirken oder Gestricken)	1000 EUR	.	.	.	2
1824 22 110	Trainingsanzüge, Skianzüge, Bade- anzüge, Badehosen und andere Bekleidung (ohne Arbeits- und Berufsbekleidung; ohne solche aus Gewirken oder Gestricken) - Trainingsanzüge (Hosen, Jacken), u.a. Bekleidung (ohne Skianzüge), für Männer oder Knaben	1000 St 1000 EUR	- -	- -	- -	-
1824 22 140	- aus Wolle oder feinen Tierhaaren	1000 St 1000 EUR	4 260	3 184	. .	2
1824 22 150	- aus Chemiefasern	1000 St 1000 EUR	31 1 220	6 483	8 712	3
1824 22 190	- aus anderen Spinnstoffen	1000 St 1000 EUR	. .	. .	. .	2
1824 22 210	- Trainingsanzüge (Hosen, Jacken), u.a. Bekleidung (ohne Skianzüge), für Frauen oder Mädchen - aus Baumwolle	1000 St 1000 EUR	14 358	. 74	. .	2
1824 22 240	- aus Wolle oder feinen Tierhaaren	1000 St 1000 EUR	. .	. .	. .	3
1824 22 250	- aus Chemiefasern	1000 St 1000 EUR	31 1 740	21 1 199	54 1 831	5
1824 22 290	- aus anderen Spinnstoffen	1000 St 1000 EUR	. .	4 260	. .	4
1824 22 300	- Skianzüge (Hosen, Jacken, Kombi- nationen)	1000 St 1000 EUR	- -	- -	- -	-
1824 22 400	- Badeanzüge und Badehosen für für Männer oder Knaben	1000 St 1000 EUR	- -	- -	- -	-
1824 22 500	- Badeanzüge, Bikinis, Slip-, Biki- nihosen, für Frauen oder Mädchen	1000 St 1000 EUR	- -	- -	- -	-



## 4 Produktion nach Güterarten - Deutschland

Melde-Nr.	Bezeichnung	Einheit	1. VJ 2004	4. VJ 2004	1. VJ 2005	1. VJ 2005 Anzahl Unternehmen
1	2	3	4	5	6	7
1824 23 110	Taschentücher, Schals, Umschlagtücher, Krawatten, Handschuhe, anderes konfektioniertes Bekleidungszubehör (ohne solche aus Gewirken oder Gestricken); Teile für Bekleidung oder Bekleidungszubehör, a.n.g. - Taschentücher, Ziertaschentücher - - aus Baumwolle	1000 St 1000 EUR	- -	- -	- -	- -
1824 23 190	- - aus anderen Spinnstoffen	1000 St 1000 EUR	- -	- -	- -	- -
1824 23 340	- Schals, Umschlagtücher, Halstücher, Kragenschoner, Kopftücher, Schleier u.ä. Waren - - aus Wolle oder feinen Tierhaaren	1000 St 1000 EUR	182 2 192	. .	. 4 465	4
1824 23 380	- - aus Seide, Schappe- oder Bourretteseide	1000 St 1000 EUR	. .	. .	- .	- 5
1824 23 390	- - aus anderen Spinnstoffen	1000 St 1000 EUR	. .	. .	. .	- 5
1824 23 550	- Krawatten, Schleifen (z.B. Querbinder und Krawattenschals) - - aus Chemiefasern	1000 St 1000 EUR	. .	- -	- -	- -
1824 23 580	- - aus Seide, Schappe- oder Bourretteseide	1000 St 1000 EUR	. .	. .	. .	2
1824 23 590	- - aus anderen Spinnstoffen	1000 St 1000 EUR	- -	- -	- -	- -
1824 23 700	- Fingerhandschuhe, Handschuhe ohne Fingerspitzen und Fausthandschuhe	1000 Paar 1000 EUR	- -	. .	- -	- -
1824 23 930	- Anderes konfektioniertes Bekleidungszubehör, Teile für Bekleidung oder Bekleidungszubehör, a.n.g. - - Anderes konfektioniertes Bekleidungszubehör aus Spinnstoffen	1000 EUR	2 015	2 225	1 449	7
1824 23 950	- - Teile für Bekleidung oder für Bekleidungszubehör aus Spinnstoffen	1000 EUR	.	-	.	1
1824 31 730	Bekleidungszubehör aus Leder; Bekleidung aus Filz oder Vliesstoffen; Bekleidung aus Spinnstoffen, überzogen Bekleidungszubehör aus Leder oder rekonstituiertem Leder - Schutzhandschuhe u.ä. Handschuhe (ohne Spezialsporthandschuhe) - - Schutzhandschuhe für alle Berufe	1000 Paar 1000 EUR	. .	. .	. .	2
1824 31 750	- - Fingerhandschuhe, Handschuhe ohne Fingerspitzen und Fausthandschuhe (ohne Sport- und Schutzhandschuhe)	1000 Paar	30	15	31	4
1824 31 800	- Gürtel, Koppel und Schulterriemen	1000 EUR 1000 St 1000 EUR	458 1 673 4 680	284 2 701 6 788	466 2 247 5 986	9
1824 31 900	- Anderes Bekleidungszubehör Bekleidung aus Filz oder Vliesstoffen; Bekleidung aus Spinnstoffen (auch aus Gewirken oder Gestricken,) getränkt oder überzogen	1000 EUR	.	.	.	2
1824 32 100	- Bekleidung aus Gewirken oder Gestricken, bestrichen, getränkt, überzogen, mit Lagen versehen oder kautschutiert - Bekleidung aus Filz und Vliesstoffen	1000 EUR	.	.	.	1
1824 32 330	- - aus Filz (ohne Hüte)	1000 St 1000 EUR	- -	- -	- -	- -
1824 32 350	- - aus Vliesstoffen	1000 St 1000 EUR	. .	. .	. .	1
1824 32 530	- Mäntel (einschl. Kurzmäntel), Umhänge o.ä. Waren, aus Gewebe, mit Kunststoff getränkt, bestrichen, überzogen oder mit Lagen aus Kunststoff versehen, aus kautschutiertem u.ä. Gewebe, aus Wachstuch - - für Männer oder Knaben	1000 St 1000 EUR	- -	- -	- -	- -
1824 32 550	- - für Frauen oder Mädchen	1000 St 1000 EUR	- -	- -	- -	- -

## 4 Produktion nach Güterarten - Deutschland

Melde-Nr.	Bezeichnung	Einheit	1. VJ 2004	4. VJ 2004	1. VJ 2005	1. VJ 2005 Anzahl Unternehmen
1	2	3	4	5	6	7
1824 32 730	- Andere Bekleidung aus Gewebe, mit Kunststoff getränkt, bestrichen, überzogen oder mit Lagen aus Kunststoff versehen, aus kautschutiertem o.ä. Gewebe - - für Männer oder Knaben	1000 St 1000 EUR	4 743	3 1 139	2 781	6
1824 32 750	- - für Frauen oder Mädchen	1000 St 1000 EUR	- -	- -	- -	-
1824 41 300	Hüte, andere Kopfbedeckungen und Teile dafür Hutstumpen, Hutrohlinge - Hutstumpen, weder geformt noch randgeformt, aus Filz, sowie Hutplatten, Bandeaux "auch aufgeschnitten", aus Filz, zum Herstellen von Hüten	1000 St 1000 EUR	- -	- -	- -	-
1824 41 500	- Hutstumpen oder Hutrohlinge, geflochten oder durch Verbindung von Streifen aus Stoffen aller Art hergestellt, weder geformt noch randgeformt noch ausgestattet	1000 St 1000 EUR	- -	- -	- -	-
1824 42 300	Hüte u.a. Kopfbedeckungen; Haarnetze - aus Filz, aus Hutstumpen oder Hutplatten aus Filz hergestellt, auch ausgestattet	1000 St 1000 EUR	841	1 719	150 720	3
1824 42 500	- geflochten oder durch Verbindung von Streifen aus Stoffen aller Art hergestellt, auch ausgestattet	1000 St 1000 EUR	203 1 214	265 1 040	147 1 161	5
1824 42 700	- gewirkt oder gestrickt oder aus Stücken (ohne solche aus Streifen) von Spitzen, Filz oder anderen Spinnstofferzeugnissen hergestellt, auch ausgestattet; Haarnetze, aus Stoffen aller Art, auch ausgestattet	1000 St 1000 EUR	6 328 2 613	4 742 2 961	5 080 2 418	7
1824 43 330	Andere Kopfbedeckungen (ohne Sicherheitskopfbedeckungen und ohne solche aus Kautschuk oder Kunststoff); Bänder, Innenfutter, Bezüge, Gestelle, Schirme und Kinnbänder, für Kopfbedeckungen - Hüte u.a. Kopfbedeckungen aus Pelzfellen und aus anderen Stoffen - - aus Pelzfellen	1000 St 1000 EUR	- -	- -	- -	-
1824 43 350	- - aus anderen Stoffen	1000 St 1000 EUR	135 870	50 419	130 664	4
1824 43 500	- Bänder zur Innenausrüstung, Innenfutter, Bezüge, Gestelle, Schirme und Kinnbänder, für Kopfbedeckungen Pelze und Pelzwaren Pelzfelle, Bekleidung und Bekleidungszubehör aus Pelzfellen, andere Waren aus Pelzfellen Pelzfelle (einschl. Teilen), gegerbt oder zugerichtet	1000 EUR	.	.	.	1
1830 11 300	- Ganze Pelzfelle, auch ohne Kopf, Schwanz oder Klauen, nicht zusammengesetzt, von Kaninchen, Hasen oder Astrachan-, Karakul-, Persianer-, Breitschwanz- u.ä. Lämmern, von indischen, chinesischen, mongolischen oder tibetanischen Lämmern	1000 St 1000 EUR	.	.	.	1
1830 11 500	- Andere Pelzfelle (einschl. Köpfen, Schwänzen, Klauen u.a. Teilen, Abfällen und Überresten), auch zusammengesetzt Bekleidung, Bekleidungszubehör u.a. Waren, aus Pelzfellen (ohne Hüte u.a. Kopfbedeckungen)	1000 EUR	.	.	.	1
1830 12 300	- Bekleidung und Bekleidungszubehör aus Pelzfellen von Jungtieren der Sattel- oder Mützenrobbe	1000 EUR	-	.	.	1
1830 12 900	- Andere Waren aus Pelzfellen	1000 EUR	594	1 310	627	6
1830 13 000	Künstliches Pelzwerk und Waren daraus	1000 EUR	.	.	.	1
1899 00 000	Veredlung von Erzeugnissen dieser Güterabteilung (ohne Bekleidung aus textilen Stoffen)	1000 EUR	5 602	5 103	6 765	5

## 4 Produktion nach Güterarten - Deutschland

Melde-Nr.	Bezeichnung	Einheit	1. VJ 2004	4. VJ 2004	1. VJ 2005	1. VJ 2005 Anzahl Unternehmen
1	2	3	4	5	6	7
	Leder und Lederwaren					
1910 11 000	Leder - Sämschleder (einschl. Neusämschleder) darunter zum Absatz bestimmt	1000 m <sup>2</sup> 1000 m <sup>2</sup> 1000 EUR	* . . .	- - -	- - -	- - -
1910 12 000	- Lackleder und folien-kaschierte Leder; metallisierte Leder darunter zum Absatz bestimmt	1000 m <sup>2</sup> 1000 m <sup>2</sup> 1000 EUR	* - - -	- - -	- - -	- - -
1910 21 001	Rind- und Kalbleder, Rossleder und Leder von anderen Einhufern, enthaart, mit einer Oberfläche von 2,6 m <sup>2</sup> oder weniger - Leder aus ganzen Häuten von Rindern und Kälbern, mit einer Oberfläche von 2,6 m <sup>2</sup> oder weniger, nur gegerbt	t 1000 EUR	. .	. .	. .	2
1910 21 003	- Leder aus ganzen Häuten von Rindern und Kälbern, mit einer Oberfläche von 2,6 m <sup>2</sup> oder weniger, nach dem Gerben bearbeitet (z.B. Boxcalf) - für Schuhe darunter zum Absatz bestimmt	1000 m <sup>2</sup> 1000 m <sup>2</sup> 1000 EUR	* . . .	. . .	. . .	2 2
1910 21 005	- für Lederwaren darunter zum Absatz bestimmt	1000 m <sup>2</sup> 1000 m <sup>2</sup> 1000 EUR	* . . .	. . .	. . .	2 2
1910 21 009	- für andere Zwecke (z.B. für Bekleidung) darunter zum Absatz bestimmt	1000 m <sup>2</sup> 1000 m <sup>2</sup> 1000 EUR	* . . .	. . .	. . .	2 2
1910 22 001	Anderes Rind- und Kalbleder, mit einer Oberfläche von mehr als 2,6 m <sup>2</sup> , gegerbt oder nachgegerbt, auch gespalten, jedoch nicht zugerichtet darunter zum Absatz bestimmt	t t 1000 EUR	* . 13 388 10 166	. . 9 679 7 687	. . 10 607 7 654	5 5
1910 22 002	Volleder von Rindern und Kälbern, mit einer Oberfläche von mehr als 2,6 m <sup>2</sup> , nach dem Gerben zugerichtet - Sohlenleder darunter zum Absatz bestimmt	t t 1000 EUR	* - - -	- - -	- - -	- -
1910 22 003	- Anderes Volleder darunter zum Absatz bestimmt	t t 1000 EUR	* . . .	. . .	. . .	1 1
1910 22 004	Nabenspalt von Rindern und Kälbern, mit einer Oberfläche von mehr als 2,6 m <sup>2</sup> , nach dem Gerben zugerichtet - für Schuhe darunter zum Absatz bestimmt	1000 m <sup>2</sup> 1000 m <sup>2</sup> 1000 EUR	* . . .	. . .	. . .	1 1
1910 22 005	- für Möbel oder Kraftfahrzeuge darunter zum Absatz bestimmt	1000 m <sup>2</sup> 1000 m <sup>2</sup> 1000 EUR	* 1 929 1 929 59 562	. 1 383 1 383 43 190	. 1 607 1 607 50 130	6 6
1910 22 006	- für andere Zwecke (z.B. für Bekleidung) darunter zum Absatz bestimmt	1000 m <sup>2</sup> 1000 m <sup>2</sup> 1000 EUR	* 278 278 3 334	. 331 331 3 683	. 250 250 2 848	4 4
1910 22 007	Anderes Rind- und Kalbleder, nach dem Gerben zugerichtet, Pergament- oder Rohhautleder, zugerichtet, mit einer Oberfläche von mehr als 2,6 m <sup>2</sup> - für Möbel oder Kraftfahrzeuge darunter zum Absatz bestimmt	1000 m <sup>2</sup> 1000 m <sup>2</sup> 1000 EUR	* 602 602 7 326	. 477 477 6 419	. 545 545 7 529	3 3
1910 22 008	- für andere Zwecke darunter zum Absatz bestimmt	1000 m <sup>2</sup> 1000 m <sup>2</sup> 1000 EUR	* . . .	. . .	. . .	1 1
1910 23 001	Rossleder und Leder von anderen Einhufern (Volleder und Nabenspalt), mit einer Oberfläche von mehr als 2,6 m <sup>2</sup> , nach dem Gerben zugerichtet darunter zum Absatz bestimmt	1000 m <sup>2</sup> 1000 m <sup>2</sup> 1000 EUR	* - - -	- - -	- - -	- -
1910 23 005	Anderes Rossleder und Leder von anderen Einhufern, Pergament- oder Rohhautleder, mit einer Oberfläche von mehr als 2,6 m <sup>2</sup> ; nach dem Gerben zugerichtet darunter zum Absatz bestimmt	1000 m <sup>2</sup> 1000 m <sup>2</sup> 1000 EUR	* - - -	- - -	- - -	- -
1910 31 300	Schaf- oder Lammleder, enthaart - nur gegerbt, nicht zugerichtet, auch gespalten darunter zum Absatz bestimmt	t t 1000 EUR	* - - -	- - -	- - -	- -

## 4 Produktion nach Güterarten - Deutschland

Melde-Nr.	Bezeichnung	Einheit	1. VJ 2004	4. VJ 2004	1. VJ 2005	1. VJ 2005 Anzahl Unternehmen
1	2	3	4	5	6	7
1910 31 500	- Schaf- und Lammleder, nach dem Gerben zugerichtet; Pergament- oder Rohhautleder darunter zum Absatz bestimmt	1000 m <sup>2</sup> 1000 m <sup>2</sup> 1000 EUR	* . .	. . .	. . .	1 1
1910 32 300	Ziegen- oder Zickelleder, enthaart - nur gegerbt, nicht zugerichtet, auch gespalten darunter zum Absatz bestimmt	t t 1000 EUR	* - -	- - -	- - -	- -
1910 32 500	- Ziegen- oder Zickelleder, nach dem Gerben zugerichtet; Pergament- oder Rohhautleder darunter zum Absatz bestimmt	1000 m <sup>2</sup> 1000 m <sup>2</sup> 1000 EUR	* . .	. . .	. . .	1 1
1910 33 300	Leder von Schweinen, enthaart - nur gegerbt, nicht zugerichtet, auch gespalten darunter zum Absatz bestimmt	t t 1000 EUR	* - -	- - -	- - -	- -
1910 33 500	- nach dem Gerben zugerichtet; Pergament- oder Rohhautleder darunter zum Absatz bestimmt	1000 m <sup>2</sup> 1000 m <sup>2</sup> 1000 EUR	* - -	- - -	- - -	- -
1910 41 300	Leder von Kriechtieren u.a. Tieren, enthaart - nur gegerbt, nicht zugerichtet, auch gespalten darunter zum Absatz bestimmt	t t 1000 EUR	* - -	- - -	- - -	- -
1910 41 500	- nach dem Gerben zugerichtet darunter zum Absatz bestimmt	1000 m <sup>2</sup> 1000 m <sup>2</sup> 1000 EUR	* . .	. . .	- - -	- -
1910 42 000	Rekonstituiertes Leder auf der Grundlage von Leder oder Lederfasern hergestellt, in Platten, Blättern oder Streifen, auch in Rollen darunter zum Absatz bestimmt	1000 m <sup>2</sup> 1000 m <sup>2</sup> 1000 EUR	* . .	2 516 2 516 4 808	. . .	1 1
1910 50 000	Schnitzel u.a. Abfälle von Leder, Pergament-, Rohhautleder oder rekonstituiertem Leder, nicht zur Herstellung von Waren aus Leder verwendbar; Lederspäne usw. Lederwaren (ohne Lederbekleidung und Schuhe)	1000 EUR	. .	. .	. .	2
1920 11 000	Sattlerwaren für alle Tiere (einschl. Zugtauen, Leinen, Kniekappen, Maulkörben, Satteldecken, Satteltaschen, Hundedecken u.dgl.), aus Stoffen aller Art Reiseartikel, Handtaschen u.ä. Behältnisse, aus Stoffen aller Art - Reisekoffer, Handkoffer, Kosmetikkoffer und Dokumentenkoffer, Aktentaschen, Schulranzen u.ä. Behältnisse	1000 EUR	14 862	12 520	14 643	18
1920 12 103	- aus Leder oder rekonstituiertem Leder	1000 St 1000 EUR	101 4 241	100 5 953	86 4 665	11
1920 12 105	- aus textilen Geweben oder anderem Material	1000 St 1000 EUR	234 10 461	188 8 277	224 8 818	9
1920 12 202	- Handtaschen, auch mit Schulterriemen (einschl. solcher ohne Handgriffe) - aus Leder oder rekonstituiertem Leder für Damen und Herren	1000 St 1000 EUR	18 1 533	18 1 686	16 1 226	5
1920 12 209	- aus textilen Geweben oder anderem Material für Damen und Herren	1000 St 1000 EUR	. .	27 .	16 .	3
1920 12 303	- Kleinlederwaren (Taschen- oder Handtaschenartikel) - aus Leder oder rekonstituiertem Leder oder Lackleder	1000 EUR	1 684	1 433	848	4
1920 12 305	- aus textilen Geweben oder anderem Material	1000 EUR	1 211	868	1 024	7
1920 12 500	- Reisetaschen, Toilettentaschen, Rucksäcke, Taschen für Sportartikel, Behältnisse für Musikinstrumente u.a. Behältnisse	1000 EUR	15 907	11 150	13 137	24
1920 12 700	- Zusammenstellungen für die Reise (Necessaires) von Waren zur Körperpflege, zum Nähen oder Reinigen von Schuhen oder Bekleidung	1000 St 1000 EUR	- -	- -	- -	-
1920 13 000	Uhrarmbänder und Teile dafür (ohne solche aus Metallen)	1000 St 1000 EUR	437 2 210	425 2 165	540 2 612	5

## 4 Produktion nach Güterarten - Deutschland

Melde-Nr.	Bezeichnung	Einheit	1. VJ 2004	4. VJ 2004	1. VJ 2005	1. VJ 2005 Anzahl Unternehmen
1	2	3	4	5	6	7
1920 14 300	Waren aus Leder oder rekonstituiertem Leder - zu technischen Zwecken	t 1000 EUR	523 32 201	476 23 138	487 23 447	8
1920 14 500	- Andere Waren	1000 EUR	.	.	.	20
	Schuhe					
1930 11 200	Wasserdichte Schuhe mit Laufsohlen und Oberteil aus Kautschuk oder Kunststoff - mit Oberteil aus Kautschuk	1000 Paar 1000 EUR	- -	- -	- -	-
1930 11 300	- mit Oberteil aus Kunststoff	1000 Paar 1000 EUR	- -	- -	. .	1
1930 12 100	Andere Schuhe mit Laufsohlen und Oberteil aus Kautschuk oder Kunststoff - Sandalen	1000 Paar 1000 EUR	. .	. .	. .	2
1930 12 310	- Andere Schuhe, mit Oberteil aus Kautschuk oder Kunststoff - - Straßenschuhe (Stiefel, Stiefel- letten, Halbschuhe)	1000 Paar 1000 EUR	. .	. .	. .	1
1930 12 370	- - Pantoffeln und andere Hausschuhe	1000 Paar 1000 EUR	- -	- -	- -	-
1930 13 510	Schuhe mit Oberteil aus Leder - Schuhe mit Laufsohlen aus Kautschuk, Kunststoff, Leder oder rekonstituiertem Leder (ohne Sandalen und Hausschuhe) - - für Männer	1000 Paar 1000 EUR	569 25 572	633 25 681	650 27 903	19
1930 13 522	- - für Frauen; Schuhe, die nicht als Männer- oder Frauenschuhe erkennbar sind (sog. Unisex-Schuhe) - - - für Frauen	1000 Paar 1000 EUR	1 419 50 445	1 640 53 725	1 457 52 020	25
1930 13 529	- - - Unisex-Schuhe	1000 Paar 1000 EUR	211 13 724	201 13 139	194 12 609	5
1930 13 530	- - für Kinder	1000 Paar 1000 EUR	324 8 891	300 7 716	318 7 968	4
1930 13 610	- Sandalen - - für Männer	1000 Paar 1000 EUR	255 6 603	161 4 364	164 4 379	9
1930 13 620	- - für Frauen; einschl. Sandalen, die nicht als Männer- oder Frauensandalen erkennbar sind (sog. Unisex-Sandalen)	1000 Paar 1000 EUR	1 906 21 735	1 868 19 748	2 102 20 336	12
1930 13 630	- - für Kinder	1000 Paar 1000 EUR	. .	. .	. .	2
1930 13 700	- Pantoffeln und andere Hausschuhe	1000 Paar 1000 EUR	. .	. .	. .	1
1930 13 800	- Andere Schuhe mit Oberteil aus Leder oder rekonstituiertem Leder und Laufsohlen aus Holz, Kork oder aus anderen Stoffen	1000 Paar 1000 EUR	. .	. .	. .	1
1930 14 440	Schuhe mit Oberteil aus Spinnstoffen (ohne Sportschuhe) - - Pantoffeln u.a. Hausschuhe	1000 Paar 1000 EUR	130 1 510	147 1 880	97 1 183	7
1930 14 450	- Schuhe mit Laufsohlen aus Kautschuk, Kunststoff, aus Leder oder rekonstituiertem Leder	1000 Paar 1000 EUR	. .	. .	. .	2
1930 14 480	- Schuhe mit Oberteil aus Spinnstoffen und mit Laufsohlen aus Holz oder Kork	1000 Paar 1000 EUR	- -	- -	- -	-
1930 14 490	- Schuhe mit Oberteil aus Spinnstoffen und mit Laufsohlen aus anderen Stoffen	1000 Paar 1000 EUR	- -	- -	- -	-
1930 21 100	Skistiefel, Skilanglaufschuhe und Snowboardschuhe - mit Laufsohlen und Oberteil aus Kautschuk oder Kunststoff	1000 Paar 1000 EUR	- -	- -	- -	-
1930 21 500	- mit Oberteil aus Leder	1000 Paar 1000 EUR	- -	- -	- -	-
1930 22 400	Sportschuhe; Tennis-, Basketball-, Turn-, Trainings- u.ä. Schuhe, mit Laufsohlen aus Kautschuk oder Kunststoff und Oberteil aus Spinnstoffen	1000 Paar 1000 EUR	. .	. .	112 1 099	3

## 4 Produktion nach Güterarten - Deutschland

Melde-Nr.	Bezeichnung	Einheit	1. VJ 2004	4. VJ 2004	1. VJ 2005	1. VJ 2005 Anzahl Unternehmen
1	2	3	4	5	6	7
1930 23 100	Andere Sportschuhe (ohne Schlittschuhe und Rollschuhe) - mit Laufsohlen und Oberteil aus Kautschuk oder Kunststoff	1000 Paar 1000 EUR	- -	- -	- -	-
1930 23 500	- mit Laufsohlen aus Kautschuk, Kunststoff, Leder oder rekonstituiertem Leder u. Oberteil aus Leder	1000 Paar 1000 EUR	176 7 791	164 6 475	166 6 025	6
1930 31 250	Schuhe mit einem Metallschutz in der Vorderkappe - mit Oberteil aus Kautschuk und Laufsohlen aus Kautschuk oder Kunststoff - - Wasserdichte Schuhe	1000 Paar 1000 EUR	- -	- -	- -	-
1930 31 270	- - Andere Schuhe mit Oberteil aus Kautschuk	1000 Paar 1000 EUR	- -	- -	- -	-
1930 31 350	- mit Oberteil aus Kunststoff und mit Laufsohlen aus Kautschuk oder Kunststoff - - Wasserdichte Schuhe	1000 Paar 1000 EUR	- -	- -	- -	-
1930 31 370	- - Andere Schuhe mit Oberteil aus Kunststoff	1000 Paar 1000 EUR	- -	- -	- -	-
1930 31 500	- mit Oberteil aus Leder	1000 Paar 1000 EUR	1 034 40 550	1 022 40 471	952 38 120	11
1930 32 550	Andere Schuhe, a.n.g. - Andere Schuhe mit Oberteil aus Leder oder Lederriemen - - mit Laufsohlen aus Leder und Oberteil aus Lederriemen, die über den Spann und um die große Zehe führen	1000 Paar 1000 EUR	- -	- -	- -	-
1930 32 570	- - mit einer Hauptsohle aus Holz, weder mit Innensohle noch mit einem Metallschutz in der Vorderkappe, mit Oberteil aus Leder	1000 Paar 1000 EUR	- -	- -	- -	-
1930 32 900	- Andere Schuhe mit Laufsohlen aus Kautschuk, Kunststoff, Leder, rekonstituiertem Leder oder aus anderen Stoffen	1000 Paar 1000 EUR	3 043	2 691	1 748	3
1930 40 650	Schuhoberteile und Teile dafür (ohne Verstärkungen) - aus Leder	1000 EUR	2 877	2 611	2 270	4
1930 40 690	- aus anderen Stoffen	1000 EUR	.	.	.	1
1930 40 700	Laufsohlen und Absätze aus Kautschuk oder Kunststoff	1000 St 1000 EUR	10 168 16 336	9 653 15 625	9 156 14 505	10
1930 40 910	Andere Schuhteile, Einlegesohlen u.ä. herausnehmbare Waren; Gamaschen u.ä. Waren sowie Teile dafür - aus Holz	1000 EUR	-	-	-	-
1930 40 990	- aus anderen Stoffen	1000 EUR	16 194	14 055	16 284	16
1999 00 000	Veredlung von Erzeugnissen dieser Güterabteilung	1000 EUR	6 541	6 935	6 519	4
2010 10 100	Holz sowie Holz-, Kork- und Flechtwaren (ohne Möbel)  Holz, gesägt, auch gehobelt oder imprägniert - Bahnschwellen aus Holz, nicht imprägniert darunter zum Absatz bestimmt	m³ m³ 1000 EUR	* 12 076 2 062	* 6 337 957	* 8 569 1 265	9 9
2010 10 320	- Nadelholz, in der Längsrichtung gesägt oder gesäimt, gemessert oder geschält, mit einer Dicke von mehr als 6 mm - - geschliffen; keilverzinkt (auch gehobelt oder geschliffen) darunter zum Absatz bestimmt	m³ m³ 1000 EUR	* 352 130 341 080 63 471	* 382 312 67 297	* 363 555 351 288 61 492	46 46
2010 10 340	- - gehobelt (nicht keilverzinkt oder geschliffen) darunter zum Absatz bestimmt	m³ m³ 1000 EUR	* 306 429 303 129 81 371	* 339 176 336 210 88 457	* 411 672 408 047 100 096	85 83
2010 10 350	- - Fichten- oder Tannenschnittholz, 'Picea abies Karst.', 'Abies alba Mill.' darunter zum Absatz bestimmt	m³ m³ 1000 EUR	* 2 755 111 2 441 140 340 115	* 3 106 662 2 791 007 382 588	* 2 723 673 2 394 750 329 872	335 327
2010 10 370	- - Kiefern-schnittholz, 'Pinus sylvestris L.' darunter zum Absatz bestimmt	m³ m³ 1000 EUR	* 366 201 307 839 41 949	* 388 421 319 588 44 336	* 431 239 360 011 46 568	67 63

## 4 Produktion nach Güterarten - Deutschland

Melde-Nr.	Bezeichnung	Einheit	1. VJ 2004	4. VJ 2004	1. VJ 2005	1. VJ 2005 Anzahl Unternehmen
1	2	3	4	5	6	7
2010 10 390	- - Anderes Nadel schnittholz (z.B. Lärche, Eibe, Wachholder) darunter zum Absatz bestimmt	m <sup>3</sup> m <sup>3</sup> 1000 EUR	* 284 870 280 305 43 034	289 429 286 179 42 278	297 560 295 452 45 587	39 38
	- Eichen-, Buchen- u.a. nichttropisches Laubholz, in der Längsrichtung gesägt oder gesäumt, gemessert oder geschält, mit einer Dicke von mehr als 6 mm (ohne Tropenholz und Blöcke, Stäbe und Frieze für Parkett aus Eichenholz)					
2010 10 501	- - geschliffen; keilverzinkt (auch gehobelt oder geschliffen) darunter zum Absatz bestimmt	m <sup>3</sup> m <sup>3</sup> 1000 EUR	* 110 122 92 037 27 249	102 658 89 080 26 923	104 286 90 141 28 150	41 41
2010 10 505	- - gehobelt (ohne Blöcke, Stäbe und Frieze für Parkett aus Eichenholz) darunter zum Absatz bestimmt	m <sup>3</sup> m <sup>3</sup> 1000 EUR	* . . .	. . .	. 6 209 2 070	5 5
2010 10 507	- - anders bearbeitet (z.B. nur gesägt, gesäumt, gemessert, geschält) darunter zum Absatz bestimmt	m <sup>3</sup> m <sup>3</sup> 1000 EUR	* 185 038 152 858 33 471	159 394 132 314 28 570	159 585 131 755 31 350	95 86
	- Tropenholz, in der Längsrichtung gesägt oder gesäumt, gemessert oder geschält, mit einer Dicke von mehr als 6 mm (auch Stäbe und Frieze für Parkett aus Tropenholz, gehobelt, nicht zusammengesetzt, über 6 mm Dicke)					
2010 10 711	- - geschliffen; keilverzinkt (auch gehobelt oder geschliffen) darunter zum Absatz bestimmt	m <sup>3</sup> m <sup>3</sup> 1000 EUR	* . . .	. . .	. . .	1 1
2010 10 715	- - gehobelt; Stäbe und Frieze für Parkett a. Tropenholz, gehobelt nicht zusammengesetzt darunter zum Absatz bestimmt	m <sup>2</sup> m <sup>2</sup> 1000 EUR	* . . .	. . .	. . .	2 2
2010 10 717	- - anders bearbeitet (z.B. nur gesägt, gesäumt, gemessert, geschält) darunter zum Absatz bestimmt	m <sup>3</sup> m <sup>3</sup> 1000 EUR	* . 3 526 736	. . 5 000 1 201	7 636 7 636 1 039	7 7
2010 10 770	- Stäbe und Frieze für Parkett aus Eichenholz, gehobelt, nicht zusammengesetzt, mit einer Dicke von mehr als 6 mm darunter zum Absatz bestimmt	m <sup>2</sup> m <sup>2</sup> 1000 EUR	* 62 381 62 381 1 322	59 558 59 558 1 236	63 120 63 120 1 353	9 9
	Holz, entlang einer oder mehrerer Kanten oder Flächen profiliert, auch gehobelt, geschliffen oder keilverzinkt; Stäbe und Frieze für Parkett aus Laubholz					
	- Nadelholz, entlang einer oder mehrerer Kanten profiliert, auch gehobelt, geschliffen oder keilverzinkt					
2010 21 103	- - Leisten darunter zum Absatz bestimmt	1000 m 1000 m 1000 EUR	* 34 126 34 126 51 628	31 494 31 494 48 006	27 671 27 671 43 315	45 45
2010 21 109	- - Anderes Nadelholz darunter zum Absatz bestimmt	1000 m 1000 m 1000 EUR	* . 13 624 13 439	. . 14 856 14 643	15 769 15 769 15 053	17 17
	- Laubholz, entlang einer oder mehreren Kanten profiliert, auch gehobelt, geschliffen oder keilverzinkt					
2010 21 533	- - Leisten darunter zum Absatz bestimmt	1000 m 1000 m 1000 EUR	* . 11 797 24 650	. . 11 769 24 636	. . 13 053 26 811	35 35
2010 21 539	- - Anderes Laubholz darunter zum Absatz bestimmt	1000 m 1000 m 1000 EUR	* . . .	. . .	. . .	3 3
2010 21 550	- Stäbe und Frieze für Parkett aus Laubholz (ohne solche aus Eiche, nur gehobelt), nicht zusammengesetzt darunter zum Absatz bestimmt	m <sup>2</sup> m <sup>2</sup> 1000 EUR	* . . .	. . .	136 908 136 908 3 070	9 9
2010 22 000	Holzwohle; Holzmehl Holz in Form von Plättchen oder Schnitzeln	1000 EUR	9 349	11 248	10 873	5
2010 23 030	- aus Nadelholz darunter zum Absatz bestimmt	t t 1000 EUR	* . 630 574 18 609	. . 794 854 19 655	. . 641 642 17 126	151 150
2010 23 050	- aus anderem Holz darunter zum Absatz bestimmt	t t 1000 EUR	* . 8 634 8 634 563	. . 5 041 5 041 498	. . 6 482 6 482 502	7 7

## 4 Produktion nach Güterarten - Deutschland

Melde-Nr.	Bezeichnung	Einheit	1. VJ 2004	4. VJ 2004	1. VJ 2005	1. VJ 2005 Anzahl Unternehmen
1	2	3	4	5	6	7
2010 31 160	Rohholz, auch entrindet, vom Splint befreit oder zwei- oder vierseitig grob zugerichtet, mit Farbe, Beize, Kreosot oder anderen Konservierungsmitteln behandelt	m³ 1000 EUR	12 995 2 977	13 654 3 282	11 614 2 800	17
2010 32 000	Bahnschwellen aus Holz, imprägniert	m³ 1000 EUR	3 360 1 745	6 020 3 270	3 836 1 982	5
2010 40 050	Sägespäne Andere Reststoffe und Sägenebenprodukte	1000 EUR	16 542	17 894	17 365	268
2010 40 093	- Schwarten und Spreißel darunter zum Absatz bestimmt	m³ 1000 EUR	365 810 2 481	411 073 2 634	365 772 2 448	125 125
2010 40 099	- Andere Reststoffe und Sägenebenprodukte (auch Pellets, Briketts; ohne Schwarten und Spreißel)	1000 EUR	4 765	6 354	4 874	74
2010 90 000	Imprägnieren von Holz Sperrholz, ausschließlich aus Furnieren, mit einer Dicke von 6 mm oder weniger	1000 EUR	1 183	1 403	1 212	28
2020 11 030	- mit mindestens einer äußeren Lage aus tropischem Holz darunter zum Absatz bestimmt	m³ 1000 EUR	344 568	685 .	330 543	5 4
2020 11 050	- mit mindestens einer äußeren Lage aus anderem Holz als Nadelholz darunter zum Absatz bestimmt	m³ 1000 EUR	3 326 5 496	3 138 5 306	3 518 5 462	10 10
2020 11 090	- Anderes Sperrholz, ausschließlich aus Furnieren, mit einer Dicke von 6 mm oder weniger darunter zum Absatz bestimmt	m³ 1000 EUR	- -	- -	- -	- -
2020 12 330	Anderes Sperrholz; furniertes Holz u.ä. Lagenholz - mit mindestens einer äußeren Lage aus Laubholz - - mindestens eine Spanplatte enthaltend darunter zum Absatz bestimmt	m³ 1000 EUR	9 356 9 356 4 499	10 486 10 486 4 064	9 425 9 425 4 095	9 9
2020 12 350	- - mit Block-, Stab-, Stäbchen- oder Streifenholzmittellage (Tischlerplatten) darunter zum Absatz bestimmt	m³ 1000 EUR	29 079 12 286	30 185 12 961	30 159 12 852	8 7
2020 12 390	- - Anderes Sperrholz oder furniertes Holz darunter zum Absatz bestimmt	m³ 1000 EUR	8 518 13 882	7 003 12 276	6 363 11 431	8 7
2020 12 530	- mit mindestens einer äußeren Lage aus Nadelholz - - mindestens eine Spanplatte enthaltend darunter zum Absatz bestimmt	m³ 1000 EUR	. . .	. . .	. . .	2 2
2020 12 550	- - mit Block-, Stab-, Stäbchen- oder Streifenholzmittellage (Tischlerplatten) darunter zum Absatz bestimmt	m³ 1000 EUR	12 132 12 132 6 798	9 087 9 087 5 220	7 167 7 167 4 104	3 3
2020 12 590	- - Anderes Sperrholz oder furniertes Holz darunter zum Absatz bestimmt	m³ 1000 EUR	1 233 1 233 .	. . 1 368	. . .	2 2
2020 13 330	Spanplatten u.ä. Platten, aus Holz oder anderen holzigen Stoffen, auch mit Harz oder anderen organischen Bindemitteln hergestellt - aus Holz - - roh oder nur geschliffen darunter zum Absatz bestimmt	m³ 1000 EUR	1 489 306 1 211 977 134 586	1 571 684 1 278 373 155 337	1 498 508 1 181 787 151 551	18 17
2020 13 340	- - mit Hochdruckschichtpressstoffen mit Dekorschicht beschichtet darunter zum Absatz bestimmt	m³ 1000 EUR	141 645 119 148 63 501	131 825 109 198 55 060	128 094 105 471 55 897	11 9
2020 13 370	- - mit melaminharzgetränkten Papierlagen beschichtet darunter zum Absatz bestimmt	m³ 1000 EUR	669 995 153 632	650 604 149 111	672 338 156 789	18 18
2020 13 380	- - Waferboard (einschl. "oriented strand board") u.ä. Spanplatten u.ä. Platten, aus Holz darunter zum Absatz bestimmt	m³ 1000 EUR	208 374 49 708	217 031 44 937	206 684 46 339	10 10
2020 13 500	- Spanplatten u.ä. Platten, aus anderen holzigen Stoffen darunter zum Absatz bestimmt	m³ 1000 EUR	117 548 49 808	113 222 53 698	111 481 47 382	5 5



## 4 Produktion nach Güterarten - Deutschland

Melde-Nr.	Bezeichnung	Einheit	1. VJ 2004	4. VJ 2004	1. VJ 2005	1. VJ 2005 Anzahl Unternehmen
1	2	3	4	5	6	7
2020 14 130	Faserplatten aus Holz oder anderen holzigen Stoffen, auch mit Harz oder anderen organischen Stoffen hergestellt - mit einer Dichte von mehr als 0,8 g/cm <sup>3</sup> - - weder mechanisch bearbeitet noch oberflächenbeschichtet darunter zum Absatz bestimmt	m <sup>3</sup> m <sup>3</sup> 1000 EUR	* 476 651 369 934 80 270	495 201 367 328 82 528	475 494 368 860 83 443	9 9
2020 14 150	- - Andere Faserplatten mit einer Dichte von mehr als 0,8 g/cm <sup>3</sup> darunter zum Absatz bestimmt	m <sup>3</sup> m <sup>3</sup> 1000 EUR	* 304 014 164 830	309 562 309 562 158 169	308 104 308 104 156 132	9 9
2020 14 330	- mit einer Dichte von mehr als 0,5 bis 0,8 g/cm <sup>3</sup> - - weder mechanisch bearbeitet noch oberflächenbeschichtet darunter zum Absatz bestimmt	m <sup>3</sup> m <sup>3</sup> 1000 EUR	* 292 099 253 307 58 241	308 534 279 055 61 175	310 358 277 270 62 740	8 8
2020 14 350	- - Andere Faserplatten mit einer Dichte von mehr als 0,5 bis 0,8 g/cm <sup>3</sup> darunter zum Absatz bestimmt	m <sup>3</sup> m <sup>3</sup> 1000 EUR	* 186 975 59 849	254 654 94 577	267 343 96 266	6 6
2020 14 530	- mit einer Dichte von mehr als 0,35 bis 0,5 g/cm <sup>3</sup> - - weder mechanisch bearbeitet noch oberflächenbeschichtet darunter zum Absatz bestimmt	m <sup>3</sup> m <sup>3</sup> 1000 EUR	* - - -	- - -	- - -	- -
2020 14 550	- - Andere Faserplatten mit einer Dichte von mehr als 0,35 bis 0,5 g/cm <sup>3</sup> darunter zum Absatz bestimmt	m <sup>3</sup> m <sup>3</sup> 1000 EUR	* - - -	- - -	- - -	- -
2020 14 730	- mit einer Dichte von 0,35 g/cm <sup>3</sup> oder weniger - - weder mechanisch bearbeitet noch oberflächenbeschichtet darunter zum Absatz bestimmt	m <sup>3</sup> m <sup>3</sup> 1000 EUR	* . . .	. . .	. . .	1 1
2020 14 750	- - Andere Faserplatten mit einer Dichte von 0,35 g/cm <sup>3</sup> oder weniger darunter zum Absatz bestimmt	m <sup>3</sup> m <sup>3</sup> 1000 EUR	* - - -	- - -	- - -	- -
2020 15 000	Veredlung von Sperrholz, furniertem Holz u.ä. Lagenholz, Span- u.ä. Platten und Faserplatten Furnierblätter oder Blätter für Sperrholz (auch zusammengefügt) u.ä. Holz, in der Längsrichtung gesägt, gemessert oder geschält, mit einer Dicke von 6 mm oder weniger	1000 EUR	119 940	110 993	113 484	20
2020 21 130	- keilverzinkt, gehobelt, geschliffen und Brettchen zum Herstellen von Holzgefassten Stiften darunter zum Absatz bestimmt	m <sup>2</sup> m <sup>2</sup> 1000 EUR	* 2 002 831 2 002 831 3 426	2 005 848 2 005 848 3 269	1 931 979 1 931 979 3 130	6 6
2020 21 180	- Andere Furnierblätter oder Blätter, mit einer Dicke von 6 mm oder weniger darunter zum Absatz bestimmt	m <sup>3</sup> m <sup>3</sup> 1000 EUR	* 53 760 30 992 28 313	47 154 28 563 26 064	50 294 29 575 26 908	28 21
2020 22 000	Verdichtetes Holz in Blöcken, Platten, Brettern oder Profilen darunter zum Absatz bestimmt	m <sup>3</sup> m <sup>3</sup> 1000 EUR	* . . .	. . .	. . .	6 6
2030 11 100	Fenster, Fenstertüren, Rahmen und Verkleidungen dafür, Türen und Tür- rahmen, -verkleidungen und -schweller, aus Holz - Fenster, Fenstertüren, Rahmen und Verkleidungen dafür	St 1000 EUR	707 051 176 081	792 957 230 828	586 179 144 289	262
2030 11 501	- Türen und Rahmen dafür, Türver- kleidungen (auch Türschwellen) - - Türblätter	St 1000 EUR	1 538 381 147 855	1 621 568 174 231	1 466 726 139 163	175
2030 11 505	- - Türzargen, Türverkleidungen (auch Türschwellen)	St 1000 EUR	1 684 727 74 137	1 429 278 75 678	1 237 776 69 767	116
2030 12 150	Parketttafeln, Verschalungen für Betonarbeiten, Schindeln ("shingles" und "shakes"), aus Holz - Parketttafeln - - für Mosaikparkett	1000 m <sup>2</sup> 1000 EUR 1000 m <sup>2</sup>	105 1 356 2 484	97 1 292 2 541	62 795 2 437	6
2030 12 190	- - Andere Parketttafeln	1000 m <sup>2</sup> 1000 EUR	60 428 2 527	57 351 3 453	53 489 3 211	17
2030 12 300	- Verschalungen für Betonarbeiten	1000 m <sup>2</sup> 1000 EUR	25 271	30 673	29 875	12

## 4 Produktion nach Güterarten - Deutschland

Melde-Nr.	Bezeichnung	Einheit	1. VJ 2004	4. VJ 2004	1. VJ 2005	1. VJ 2005 Anzahl Unternehmen
1	2	3	4	5	6	7
2030 12 500	- Schindeln ("shingles" und "shakes")	1000 m <sup>2</sup>	.	.	.	1
	Andere Bautischlerwaren aus Holz, a.n.g.	1000 EUR	.	.	.	
2030 13 010	- Holzleimbauteile	m <sup>3</sup>	154 501	177 771	162 924	30
	darunter zum Absatz bestimmt	m <sup>3</sup>	137 185	158 830	145 078	30
		1000 EUR	61 254	69 066	60 907	
2030 13 030	- Wandelemente	m <sup>3</sup>	20 050	23 561	23 502	11
		1000 EUR	13 085	15 021	14 952	
2030 13 050	- Treppen	St	24 513	25 957	18 834	51
		1000 EUR	35 644	42 096	27 662	
2030 13 070	- Saunakabinen	St	6 412	7 675	5 307	11
		1000 EUR	16 337	24 277	15 244	
2030 13 090	- Andere Bautischlerwaren aus Holz, a.n.g.	1000 EUR	202 564	211 117	186 274	186
2030 20 003	Vorgefertigte Gebäude aus Holz	m <sup>2</sup>	251 060	306 563	188 042	43
	- Ein- und Zweifamilienhäuser	St	2 794	3 611	2 709	
		1000 EUR	265 774	321 966	208 398	
2030 20 005	- Andere Wohn- und Betriebsgebäude	m <sup>2</sup>	37 202	46 787	28 802	10
		St	178	201	107	
		1000 EUR	8 802	14 870	5 830	
2030 20 009	- Andere Gebäude (z.B. Gartenhäuser)	m <sup>2</sup>	182 575	207 272	167 540	23
		St	34 995	.	31 636	
		1000 EUR	19 357	28 218	19 535	
2030 90 000	Installation von selbstgefertigten Konstruktionsteilen, Fertigbauteilen, Ausbauelementen und Fertigteilbauten aus Holz	1000 EUR	.	.	.	14
	Verpackungsmittel, Lagerbehälter und Ladungsträger, aus Holz					
	Flachpaletten, Boxpaletten u.a. Ladungsträger, aus Holz					
2040 11 330	- Flachpaletten; Palettenaufsatzwände	1000 St	12 819	13 663	13 354	106
		1000 EUR	82 582	87 668	86 993	
2040 11 350	- Boxpaletten u.a. Ladungsträger	1000 St	1 199	1 265	876	12
		1000 EUR	8 564	9 615	8 951	
	Andere Verpackungsmittel und Teile dafür (einschließlich Fassstäben), aus Holz					
	- Kisten, Kistchen, Verschlüge, Trommeln u.ä. Verpackungsmittel					
2040 12 135	- ganz oder teilweise aus furniertem Holz oder Sperrholz hergestellt	m <sup>3</sup>	111 772	128 694	139 174	53
		1000 EUR	32 609	29 840	31 227	
2040 12 139	- aus anderem Holz hergestellt	m <sup>3</sup>	71 799	82 017	77 341	67
		1000 EUR	27 251	31 363	28 830	
2040 12 150	- Kabeltrommeln	m <sup>3</sup>	11 018	14 688	11 393	9
		1000 EUR	4 752	6 225	4 387	
2040 12 500	- Fässer, Tröge, Bottiche, Kübel u.a. Böttcherwaren, Teile dafür (einschl. Fassstäben)	m <sup>3</sup>	.	.	.	3
		1000 EUR	323	.	.	
2040 90 000	Reparatur und Instandhaltung von Verpackungsmitteln, Lagerbehältern und Ladungsträgern aus Holz	1000 EUR	1 641	.	.	10
	Andere Holzwaren					
2051 11 000	Werkzeuge, Werkzeugfassungen, -griffe und -stiele; Fassungen, Griffe und Stiele für Besen, Bürsten und Pinsel; Schuhformen, -leisten und -spanner, aus Holz	1000 EUR	7 303	7 131	5 881	16
2051 12 000	Holzwaren zur Verwendung bei Tisch oder in der Küche	1000 EUR	1 491	947	511	6
2051 13 000	Hölzer mit Einlegearbeit (Intarsien oder Marketerie); Schmuckkassetten, Besteckkästchen u.ä. Waren; Statuetten u.a. Ziergegenstände; Innenausstattungsgegenstände (ohne Möbel), aus Holz	1000 EUR	10 029	15 506	9 220	27
2051 14 100	Holzrahmen für Bilder, Fotografien, Spiegel o. dgl.	1000 EUR	4 667	4 400	4 305	9
2051 14 550	Särge	St	76 386	66 393	70 371	27
		1000 EUR	15 778	13 101	13 963	
2051 14 590	Andere Holzwaren (ohne Särge)	1000 EUR	161 641	143 534	141 812	103

## 4 Produktion nach Güterarten - Deutschland

Melde- Nr.	Bezeichnung	Einheit	1. VJ 2004	4. VJ 2004	1. VJ 2005	1. VJ 2005 Anzahl
						Unternehmen
1	2	3	4	5	6	7
2051 90 000	Reparatur und Instandhaltung von Holzwaren der Güterklasse 2051 (ohne Gebrauchsgüter) Korkabfälle; Kork-, Flecht- und Korbmacherwaren	1000 EUR	-	-	-	-
2052 11 300	Korkabfälle; Korkschröt und Korkmehl	t 1000 EUR	.	.	.	1
2052 11 500	Naturkork, entrindet oder grob zugerichtet oder in Würfeln, Platten, Blättern oder Streifen (einschl. Rohlinge zum Herstellen von Stopfen)	t 1000 EUR	-	-	-	-
2052 12 500	Waren aus Naturkork - Stopfen	t 1000 EUR	.	.	.	1
2052 12 900	- Andere Waren aus Naturkork	t 1000 EUR	.	.	.	-
2052 13 300	Würfel, Quader, Platten, Blätter und Streifen; Fliesen in beliebiger Form; massive Zylinder (einschl. Scheiben), aus Presskork - Stopfen für Schaumwein, auch mit Scheiben aus Naturkork	t 1000 EUR	-	-	-	-
2052 13 500	- Andere Stopfen (z.B. für 'stille Weine')	t 1000 EUR	-	-	-	-
2052 13 700	- Massive Zylinder (einschl. Scheiben); Würfel, Quader, Platten, Blätter und Streifen; Fliesen in beliebiger Form	t 1000 EUR	.	.	.	1
2052 14 000	Waren aus Presskork, a.n.g.	t 1000 EUR	35 802	38 853	45 1 001	5
2052 15 100	Flechtwaren und Korbmacherwaren (ohne Möbel)					
2052 15 100	- Geflechte u.ä. Waren aus Flechtstoffen, auch miteinander zu Bändern verbunden	t 1000 EUR	-	-	-	-
2052 15 300	- Matten, Strohmatte und Gittergeflechte, aus pflanzlichen Stoffen	t 1000 EUR	-	-	-	-
2052 15 550	- Andere Waren aus pflanzlichen oder anderen Flechtstoffen					
2052 15 550	- - aus pflanzlichen Flechtstoffen in Flächenform	t 1000 EUR	-	-	-	-
2052 15 590	- - aus anderen Flechtstoffen	t 1000 EUR	-	-	-	-
2052 15 700	- Korbmacherwaren und andere Waren aus pflanzlichen Stoffen	t 1000 EUR	.	-	-	-
2052 15 900	- Andere Waren aus Geflechten (ohne solche aus pflanzlichen Stoffen)	t 1000 EUR	.	.	.	1
2099 00 000	Veredelung von Erzeugnissen dieser Güterabteilung	1000 EUR	45 953	38 713	42 392	28
	Papier, Pappe und Waren daraus					
	Holzstoff und Zellstoff					
2111 11 000	Chemische Halbstoffe aus Holz, zum Auflösen	t-tr90 %	*	.	.	2
	darunter zum Absatz bestimmt	t-tr90 % 1000 EUR	.	.	.	2
	Chemische Halbstoffe aus Holz (Natron- oder Sulfatzellstoff) (ohne solche zum Auflösen)					
2111 12 130	- aus Nadelholz					
2111 12 130	- - ungebleicht	t-tr90 %	*	-	-	-
	darunter zum Absatz bestimmt	t-tr90 % 1000 EUR	.	-	-	-
2111 12 150	- - halbgebleicht oder gebleicht	t-tr90 %	*	.	.	2
	darunter zum Absatz bestimmt	t-tr90 % 1000 EUR	.	.	.	2
2111 12 530	- aus Laubholz					
2111 12 530	- - ungebleicht	t-tr90 %	*	-	-	-
	darunter zum Absatz bestimmt	t-tr90 % 1000 EUR	-	-	-	-
2111 12 550	- - halbgebleicht oder gebleicht	t-tr90 %	*	.	.	1
	darunter zum Absatz bestimmt	t-tr90 % 1000 EUR	-	-	-	-

## 4 Produktion nach Güterarten - Deutschland

Melde-Nr.	Bezeichnung	Einheit	1. VJ 2004	4. VJ 2004	1. VJ 2005	1. VJ 2005 Anzahl Unternehmen
1	2	3	4	5	6	7
	Chemische Halbstoffe aus Holz (Sulfitzellstoff) (ohne solche zum Auflösen)					
2111 13 130	- aus Nadelholz - - ungebleicht darunter zum Absatz bestimmt	t-tr90 % t-tr90 % 1000 EUR	* . .	. . .	. . .	1 1 .
2111 13 150	- - halbgebleicht oder gebleicht darunter zum Absatz bestimmt	t-tr90 % t-tr90 % 1000 EUR	* . .	. . .	. . .	1 - .
2111 13 530	- aus Laubholz - - ungebleicht darunter zum Absatz bestimmt	t-tr90 % t-tr90 % 1000 EUR	* . .	. . .	. . .	- - .
2111 13 550	- - halbgebleicht oder gebleicht darunter zum Absatz bestimmt	t-tr90 % t-tr90 % 1000 EUR	* . .	. . .	. . .	3 3 .
	Mechanische oder halbchemische Halbstoffe aus Holz, Halbstoffe aus anderen cellulosehaltigen Faserstoffen					
2111 14 150	- Mechanische Halbstoffe aus Holz (Holzschliff) - - Thermo-mechanische Halbstoffe darunter zum Absatz bestimmt	t-tr90 % t-tr90 % 1000 EUR	* . .	98 643 . .	101 059 . .	96 571 . .
2111 14 190	- - Andere mechanische Halbstoffe darunter zum Absatz bestimmt	t-tr90 % t-tr90 % 1000 EUR	* . .	235 501 . .	257 829 . .	258 351 . .
2111 14 300	- Halbchemische Halbstoffe aus Holz darunter zum Absatz bestimmt	t-tr90 % t-tr90 % 1000 EUR	* . .	. . .	. . .	- - .
2111 14 500	- Halbstoffe aus anderen cellulosehaltigen Faserstoffen (auch Altpapierstoff, verflüssigt, papiermaschinenfähig aufbereitet) darunter zum Absatz bestimmt	t-tr90 % t-tr90 % 1000 EUR	* . .	27 924 16 233	23 327 13 115	25 430 14 822
	Papier, Karton und Pappe					
2112 11 000	Zeitungsdruckpapier, in Rollen oder Bogen darunter zum Absatz bestimmt	t t 1000 EUR	* . .	561 180 561 180 265 705	554 187 554 187 257 675	634 486 634 486 304 209
2112 12 000	Büttenpapier und Büttenpappe (handgeschöpft) darunter zum Absatz bestimmt	t t 1000 EUR	* . .	- - .	- - .	- - .
2112 13 200	Rohpapier und Rohpappe für licht-, wärme- oder elektroempfindliche Papiere und Pappen, Kohlerohpapier und Tapetenrohpapier, in Rollen oder Bogen - Rohpapier und Rohpappe für licht-, wärme- oder elektroempfindliche Papiere und Pappen darunter zum Absatz bestimmt	t t 1000 EUR	* . .	105 869 170 745	99 186 158 375	86 555 137 818
2112 13 400	- Kohlerohpapier, weder gestrichen noch überzogen darunter zum Absatz bestimmt	t t 1000 EUR	* . .	- - .	- - .	- - .
2112 13 600	- Tapetenrohpapier, weder gestrichen noch überzogen darunter zum Absatz bestimmt	t t 1000 EUR	* . .	31 932 24 897	25 856 19 606	29 929 22 786
2112 14 130	Grafische Papiere und Pappen, in Rollen oder Bogen - Papiere und Pappen, weder gestrichen noch überzogen, zum Beschreiben, Bedrucken oder zu anderen grafischen Zwecken (holzfrei) - - mit einem Quadratmetergewicht von weniger als 40 g und einer mechanisch gewonnenen Fasermenge von 10 GHT oder weniger (holzfrei) darunter zum Absatz bestimmt	t t 1000 EUR	* . .	6 386 6 386 11 563	6 943 6 943 12 582	5 893 5 893 10 866
2112 14 160	- - mit einem Quadratmetergewicht von 40 g oder mehr bis 150 g und einer mechanisch gewonnenen Fasermenge von 10 GHT oder weniger (holzfrei) - - - in Rollen darunter zum Absatz bestimmt	t t 1000 EUR	* . .	162 154 134 432	147 133 118 234	149 197 125 978
2112 14 190	- - - in Bogen bis max. DIN A 3 darunter zum Absatz bestimmt	t t 1000 EUR	* . .	71 839 59 236	36 219 32 021	42 294 36 979

## 4 Produktion nach Güterarten - Deutschland

Melde-Nr.	Bezeichnung	Einheit	1. VJ 2004	4. VJ 2004	1. VJ 2005	1. VJ 2005 Anzahl Unternehmen
1	2	3	4	5	6	7
2112 14 220	- - - Andere Papiere und Pappen (nicht in Rollen oder Bogen bis max. DIN A 3) darunter zum Absatz bestimmt	t t 1000 EUR	* 109 301 109 301 110 840	125 527 125 527 126 127	122 878 122 878 124 568	8 8
2112 14 250	- - mit einem Quadratmetergewicht von mehr als 150 g und einer mechanisch gewonnenen Fasermenge von 10 GHT oder weniger (holzfrei), in Rollen oder Bogen darunter zum Absatz bestimmt	t t 1000 EUR	* 150 445 80 153	145 169 76 331	155 318 82 094	11 11
	- Papiere und Pappen, weder gestrichen noch überzogen, zum Beschreiben, Bedrucken oder zu anderen grafischen Zwecken, mit einem Gehalt an mechanisch od. chemisch-mechanisch gewonnenen Fasern von mehr als 10% (holzhaltig)					
2112 14 310	- - in Rollen darunter zum Absatz bestimmt	t t 1000 EUR	* 317 333 199 619	328 432 202 077	298 688 197 252	9 8
2112 14 340	- - in Bogen bis max. DIN A 3 darunter zum Absatz bestimmt	t t 1000 EUR	* . . .	. . . . .	. . . . .	1 1
2112 14 370	- - Andere Papiere und Pappen (nicht in Rollen oder Bogen bis max. DIN A 3) darunter zum Absatz bestimmt	t t 1000 EUR	* 12 529 8 929	9 414 7 579	8 995 7 347	4 4
	Papiere für die Herstellung von Toilettenpapier, Abschmink- oder Handtüchern, Servietten o.ä. Papiererzeugnissen; Zellstoffwatte und Vliese aus Zellstofffasern, in Rollen oder Bogen					
2112 21 300	- Zellstoffwatte darunter zum Absatz bestimmt	t t 1000 EUR	* 29 187 .	30 160 .	29 633 .	3 1
	- Vliese aus Zellstofffasern (sog. Tissue) und gekrepptes Papier					
2112 21 550	- - mit einem Quadratmetergewicht pro Lage von 25 g oder weniger (Tissue) darunter zum Absatz bestimmt	t t 1000 EUR	* 90 261 . .	103 226 . .	113 251 11 981 10 169	6 3
2112 21 570	- - mit einem Quadratmetergewicht pro Lage von mehr als 25 g (Krepp) darunter zum Absatz bestimmt	t t 1000 EUR	* 41 857 20 573 34 075	43 303 22 287 36 526	44 083 22 434 35 408	5 4
2112 21 900	- Andere Papiere für die Herstellung von Toilettenpapier, Abschmink- oder Handtücher, Servietten u.ä. Papiererzeugnisse darunter zum Absatz bestimmt	t t 1000 EUR	* 20 890 . .	. . . . .	19 905 . . . .	3 2
	Kraftliner, weder gestrichen noch überzogen, in Rollen oder Bogen					
2112 22 500	- ungebleicht darunter zum Absatz bestimmt	t t 1000 EUR	* . . .	. . . .	- - -	- -
2112 22 900	- Anderer Kraftliner darunter zum Absatz bestimmt	t t 1000 EUR	* - - -	- - -	- - -	- -
	Kraftsackpapier; Kraftpapiere und Kraftpappen, weder gestrichen noch überzogen, in Rollen oder Bogen					
2112 23 150	- Kraftsackpapier, nicht gekreppt, gefältelt oder durch Pressen oder Prägen gemustert oder perforiert - - ungebleicht darunter zum Absatz bestimmt	t t 1000 EUR	* - - -	- - -	- - -	- -
2112 23 190	- - Anderes Kraftsackpapier, nicht gekreppt, gefältelt oder durch Pressen oder Prägen gemustert oder perforiert darunter zum Absatz bestimmt	t t 1000 EUR	* - - -	- - -	- - -	- -
	- Andere Kraftpapiere und Kraftpappen, nicht gekreppt, gefältelt od. durch Pressen oder Prägen gemustert oder perforiert					
2112 23 330	- - mit einem Quadratmetergewicht von 150 g oder weniger darunter zum Absatz bestimmt	t t 1000 EUR	* 36 842 36 842 44 906	40 460 40 460 48 454	37 587 37 587 45 591	11 11
2112 23 350	- - mit einem Quadratmetergewicht von mehr als 150 g, jedoch weniger als 225 g darunter zum Absatz bestimmt	t t 1000 EUR	* . . .	. . . .	. . . .	2 2

## 4 Produktion nach Güterarten - Deutschland

Melde-Nr.	Bezeichnung	Einheit	1. VJ 2004	4. VJ 2004	1. VJ 2005	1. VJ 2005 Anzahl Unternehmen
1	2	3	4	5	6	7
2112 23 370	- - mit einem Quadratmetergewicht von 225 g oder mehr darunter zum Absatz bestimmt	t t 1000 EUR	* . .	. . .	. . .	3 3
2112 23 500	- Kraftsackpapier, gekreppt oder gefältelt, auch durch Pressen oder Prägen gemustert oder perforiert darunter zum Absatz bestimmt	t t 1000 EUR	* - -	- - -	- - -	- -
2112 24 100	Halbzellstoffpapier (sog. "fluting"), Strohpapier u.a. Wellenpapier für die Welle der Wellpappe, weder gestrichen noch überzogen, in Rollen oder Bogen - Halbzellstoffpapier darunter zum Absatz bestimmt	t t 1000 EUR	* - -	- - -	. . .	1 1
2112 24 200	- Strohpapier darunter zum Absatz bestimmt	t t 1000 EUR	* - -	- - -	. . .	- -
2112 24 300	- Wellenpapier darunter zum Absatz bestimmt	t t 1000 EUR	* 282 276 282 276	. . 315 458	295 744 295 744 83 358	9 9
2112 25 200	Testliner, weder gestrichen noch überzogen, in Rollen oder Bogen (ausschl. oder hauptsächlich aus Halbstoff aus wiederaufbereiteten Papier oder Pappe (Abfälle oder Ausschuss) gewonnen) - mit einem Quadratmetergewicht von 150 g oder weniger darunter zum Absatz bestimmt	t t 1000 EUR	* 404 544 346 438	379 223 327 050 104 887	438 617 381 112 118 390	15 14
2112 25 400	- mit einem Quadratmetergewicht von mehr als 150 g darunter zum Absatz bestimmt	t t 1000 EUR	* 136 829 41 593	. 149 848 46 000	. 152 675 46 856	9 9
2112 30 100	Andere Papiere und Pappen, weder gestrichen noch überzogen; Zigarettenspapier, nicht zugeschnitten - Sulfitpackpapier darunter zum Absatz bestimmt	t t 1000 EUR	* 18 854 18 854	20 995 20 995 14 367	19 723 19 723 13 602	7 7
2112 30 200	- Zigarettenspapier (nicht in Form von Heftchen, Hülsen oder in Rollen und nicht mit einer Breite von 5 cm oder weniger) darunter zum Absatz bestimmt	t t 1000 EUR	* . .	. . .	. . .	1 1
2112 30 300	- Filterpapier und Filterpappe darunter zum Absatz bestimmt	t t 1000 EUR	* 43 854 26 795	36 437 27 858 70 738	37 455 27 003 67 470	7 7
2112 30 400	- Filzpapier und Filzpappe darunter zum Absatz bestimmt	t t 1000 EUR	* . .	. . .	. . .	2 2
2112 30 600	- - mit einem Quadratmetergewicht von 150 g oder weniger darunter zum Absatz bestimmt	t t 1000 EUR	* 338 996 311 447	324 911 298 648 166 371	356 275 330 341 166 930	22 21
2112 30 700	- - mit einem Quadratmetergewicht von mehr als 150 g, jedoch weniger als 225 g darunter zum Absatz bestimmt	t t 1000 EUR	* 15 958 5 498	. 17 920 5 868	. 19 520 6 308	6 6
2112 30 805	- - mit einem Quadratmetergewicht von 225 g oder mehr - - aus Altpapier darunter zum Absatz bestimmt	t t 1000 EUR	* 166 420 61 335	. 166 918 62 848	. 154 964 58 896	19 18
2112 30 809	- - - Andere Papiere und Pappen (ohne solche aus Altpapier) darunter zum Absatz bestimmt	t t 1000 EUR	* 123 297 120 771	. 117 398 62 709	. 120 091 64 879	12 12
2112 40 100	Pergamentpapier und -pappe, Pergamentersatzpapier, Naturpappapapier, Pergaminpapier u.a. kalandrierte durchsichtige oder durchscheinende Papiere, in Rollen oder Bogen - Pergamentpapier und -pappe darunter zum Absatz bestimmt	t t 1000 EUR	* . .	. . .	. . .	1 1
2112 40 300	- Pergamentersatzpapier darunter zum Absatz bestimmt	t t 1000 EUR	* 8 642 8 642	9 527 9 527 11 217	9 756 9 756 11 366	5 5
2112 40 500	- Naturpappapapier darunter zum Absatz bestimmt	t t 1000 EUR	* . .	. . .	. . .	2 2

## 4 Produktion nach Güterarten - Deutschland

Melde- Nr.	Bezeichnung	Einheit	1. VJ 2004	4. VJ 2004	1. VJ 2005	1. VJ 2005
						Anzahl Unternehmen
1	2	3	4	5	6	7
2112 40 700	- Pergaminpapier u.a. kalandrierte, durchsichtige oder durchscheinende Papiere darunter zum Absatz bestimmt	t t 1000 EUR	* . .	. . .	3 314 3 314 5 889	3 3
	Papier und Pappe, bearbeitet					
2112 51 400	Papier und Pappe, zusammengeklebt, auf der Oberfläche weder gestrichen noch überzogen oder getränkt, auch mit Innenverstärkung, in Rollen oder Bogen darunter zum Absatz bestimmt	t t 1000 EUR	* 7 921 7 921 7 637	7 975 7 975 8 156	7 935 7 935 8 192	4 4
	Papiere und Pappen, gekreppt oder gefältelt, auch durch Pressen oder Prägen gemustert oder perforiert, a.n.g., in Rollen oder Bogen					
2112 52 300	- Kraftpapier darunter zum Absatz bestimmt	t t 1000 EUR	* . .	. . .	. . .	2 2
2112 52 500	- Andere Papiere und Pappen darunter zum Absatz bestimmt	t t 1000 EUR	* 7 232 7 232 15 464	6 358 6 358 14 381	6 779 6 779 14 435	10 10
	Ein- oder beidseitig mit Kaolin o.a. anorganischen Stoffen gestrichene Papiere und Pappen zum Beschreiben, Bedrucken oder für andere grafische Zwecke, in Rollen oder Bogen					
2112 53 130	- - in Rollen darunter zum Absatz bestimmt	t t 1000 EUR	* 163 633 163 633 139 667	167 324 167 324 141 390	165 859 165 859 134 695	15 15
2112 53 160	- - in Bogen bis max. DIN A 3 darunter zum Absatz bestimmt	t t 1000 EUR	* . . .	. . .	. . .	3 3
2112 53 190	- - Andere Papiere und Pappen (nicht in Rollen oder Bogen bis max. DIN A 3) darunter zum Absatz bestimmt	t t 1000 EUR	* 434 222 434 222 369 501	457 283 457 283 381 651	444 076 444 076 371 374	10 10
2112 53 300	- Leichtgewichtiges gestrichenes Papier, sog. "LWC-Papier" mit einer mechanisch gewonnenen Fasermenge von 10 GHT oder mehr (holzhaltig) darunter zum Absatz bestimmt	t t 1000 EUR	* 344 754 344 754 228 051	423 161 423 161 271 289	419 843 419 843 276 771	6 6
2112 53 400	- Andere gestrichene Papiere u. Pappen, zum Beschreiben, Bedrucken und zu anderen grafischen Zwecken, mit einer mechanisch gewonnenen Fasermenge von 10 GHT oder mehr (holzhaltig) (ohne "LWC-Papier") darunter zum Absatz bestimmt	t t 1000 EUR	* 383 932 383 932 242 760	410 980 410 980 266 320	400 639 400 639 266 239	10 10
	Ein- oder beidseitig mit Kaolin o.a. anorganischen Stoffen gestrichene oder überzogene Kraft- und Multiplexpapiere und -pappen (ohne solche zum Beschreiben, Bedrucken oder für andere grafische Zwecke), in Rollen oder Bogen					
2112 54 130	- - - mit einem Quadratmetergewicht von 150 g oder weniger	t 1000 EUR	. .	. .	. .	1
2112 54 160	- - - mit einem Quadratmetergewicht von mehr als 150 g	t 1000 EUR	- .	- .	- .	-
2112 54 190	- - ungebleicht	t 1000 EUR	. .	. .	. .	1
	- Multiplexpapiere, -pappen u.a. Papiere und Pappen, gestrichen oder überzogen					
2112 54 220	- - Multiplexpapiere und -pappen darunter zum Absatz bestimmt	t t 1000 EUR	* . . .	- - -	- - -	- -
2112 54 250	- - Andere gestrichene o. überzogene Papiere und Pappen darunter zum Absatz bestimmt	t t 1000 EUR	* 82 044 82 044 54 579	73 301 73 301 52 546	104 393 104 393 62 533	7 7

## 4 Produktion nach Güterarten - Deutschland

Melde-Nr.	Bezeichnung	Einheit	1. VJ 2004	4. VJ 2004	1. VJ 2005	1. VJ 2005 Anzahl Unternehmen
1	2	3	4	5	6	7
2112 55 300	Kohlepapier, präpariertes Durchschreibepapier u.a. Vervielfältigungs- und Umdruckpapier mit einer Breite von ungefaltet mehr als 36 cm, in Rollen oder Bogen - Kohlepapier u.ä. Vervielfältigungspapier	t 1000 EUR	- -	- -	- -	-
2112 55 500	- Präpariertes Durchschreibepapier (Selbstdurchschreibepapier (SD))	t 1000 EUR	83 219 90 748	77 718 86 531	80 429 88 550	4
2112 55 900	- Anderes Vervielfältigungs- oder Umdruckpapier	t 1000 EUR	. .	. .	. .	1
2112 56 130	Papiere, Pappen, Zellstoffwatte und Vlies aus Zellstofffasern, gestrichen, überzogen, getränkt, geteert, bituminiert, asphaltiert, gummiert oder mit Klebeschicht versehen (auch aluminisiert), in Rollen oder Bogen - geteert, bituminiert, asphaltiert, gummiert oder mit Klebeschicht versehen - geteert, bituminiert oder asphaltiert	t 1000 EUR	2 888 4 008	3 343 4 553	3 544 4 984	4
2112 56 160	- - selbstklebend	t 1000 EUR	26 647 43 172	19 776 56 271	21 876 69 601	4
2112 56 190	- - gummiert oder mit Klebeschicht versehen (ohne selbstklebendes)	t 1000 EUR	2 231 4 604	1 853 3 310	1 803 3 387	4
2112 56 220	- mit Kunstharz oder Kunststoff gestrichen, überzogen oder getränkt (auch aluminisiert; ohne Klebeschicht); mit Wachs, Paraffin, Stearin, Öl od. Glycerin überzogen oder getränkt - - mit Kunstharz oder Kunststoff gestrichen, überzogen oder getränkt (auch aluminisiert; ohne Klebeschicht) - - - gebleicht, mit einem Quadratmetergewicht von mehr als 150 g	t 1000 EUR	41 703 95 707	36 319 81 918	37 275 88 847	13
2112 56 250	- - - ungebleicht, mit einem Quadratmetergewicht von mehr als 150 g	t 1000 EUR	36 838 126 693	32 779 113 090	33 062 114 041	21
2112 56 280	- - mit Wachs, Paraffin, Stearin, Öl oder Glycerin überzogen oder getränkt	t 1000 EUR	4 590 13 005	4 326 12 063	4 478 12 482	8
2112 57 203	Andere Papiere und Pappen, Zellstoffwatte und Vliese aus Zellstofffasern, gestrichen, überzogen, getränkt, auf der Oberfläche gefärbt, verziert oder bedruckt, in Rollen oder Bogen - Endlosformulare u.a. Papiere und Pappen, Zellstoffwatte und Vliese aus Zellstofffasern - - Endlosformulare in Rollen, mit einer Breite von mehr als 15 cm, oder Bogen, mit einer Breite von mehr als 36 cm darunter zum Absatz bestimmt	t 1000 EUR	* 3 102 3 102 9 539	3 629 3 629 9 700	3 548 3 548 8 237	4 4
2112 57 205	- - Andere Papiere und Pappen, Zellstoffwatte und Vliese aus Zellstofffasern darunter zum Absatz bestimmt	t 1000 EUR	* 17 433 41 500	18 467 45 005	18 602 43 818	19 19
2112 60 000	Papier oder Pappe (Abfälle und Ausschuss) zur Wiedergewinnung Wellpapier und -pappe; Verpackungsmittel aus Papier, Karton und Pappe	1000 EUR	1 753	1 760	1 766	6
2121 11 000	Wellpapier oder Wellpappe, in Rollen oder Bogen, auch perforiert darunter zum Absatz bestimmt	t 1000 EUR	* 1 006 744 368 495 181 967	970 511 357 700 170 444	986 211 372 032 182 778	79 54
2121 12 303	Säcke, Beutel, Tüten aus Papier - Säcke und Beutel mit einer Bodenbreite von 40 cm oder mehr - - mit einer Seitenlänge von 35 cm oder mehr	t 1000 EUR	30 672 54 852	26 296 48 274	27 942 51 107	12
2121 12 305	- - mit einer Seitenlänge von weniger als 35 cm	t 1000 EUR	. .	. .	. .	2
2121 12 500	- Andere Säcke, Beutel oder Tüten (ohne Schallplattenhüllen)	t 1000 EUR	42 541 120 022	42 200 114 697	41 252 108 835	44



## 4 Produktion nach Güterarten - Deutschland

Melde-Nr.	Bezeichnung	Einheit	1. VJ 2004	4. VJ 2004	1. VJ 2005	1. VJ 2005 Anzahl Unternehmen
1	2	3	4	5	6	7
2121 13 000	Schachteln und Kartons aus Wellpapier oder Wellpappe	t 1000 EUR	932 682 880 086	904 072 852 421	910 400 843 809	163
	Faltschachteln und -kartons, aus nicht gewelltem Papier oder nicht gewellter Pappe					
2121 14 010	- für Flüssigkeiten	t 1000 EUR	113 672 177 386	120 380 195 033	113 872 183 995	4
2121 14 030	- Andere Faltschachteln und -kartons - - aus Karton	t 1000 EUR	192 781 421 676	185 034 384 157	187 415 404 247	117
2121 14 050	- - aus Vollpappe	t 1000 EUR	125 478 125 704	123 422 127 921	129 055 126 118	84
2121 14 070	- Displays (Trays) aus Karton oder Vollpappe	t 1000 EUR	32 846 66 157	32 833 64 315	32 530 63 316	51
2121 14 090	- Andere Faltschachteln u. -kartons, aus nicht gewelltem Papier oder nicht gewellter Pappe	t 1000 EUR	14 353 30 417	14 551 31 633	13 854 30 249	23
	Andere Verpackungsmittel aus Papier, Pappe, Zellstoffwatte o. Vliesen aus Zellstofffasern (einschl. Schallplattenhüllen); Pappwaren zur Verwendung in Büros, Läden u.dgl.					
	- Andere Verpackungs- und Aufbewahrungsmittel (einschl. Schallplattenhüllen) aus Papier oder Pappe, Zellstoffwatte oder Vliesen aus Zellstofffasern					
2121 15 330	- - Dosen, Tromeln und Fässer	t 1000 EUR	18 174 25 936	20 197 27 189	21 123 28 472	11
2121 15 350	- - Flexible Verpackungs- und Aufbewahrungsmittel (z.B. Schallplattenhüllen, Weichpackungen, Verpackungszuschneide)	t 1000 EUR	13 682 42 483	13 464 42 202	13 533 43 337	25
2121 15 390	- - Andere Verpackungs- und Aufbewahrungsmittel	t 1000 EUR	8 406 13 493	8 434 14 100	9 435 14 821	15
2121 15 500	- Pappwaren zur Verwendung in Büros, Läden u.dgl.	t 1000 EUR	135 .	94 .	96 .	3
	Haushalts-, Hygiene- und Toilettenartikel aus Zellstoff, Papier und Pappe					
	Toilettenpapier, Taschen-, Abschmink-, Hand- und Tischtücher, Servietten aus Papierhalbstoff, Papier, Zellstoffwatte oder Vliesen aus Zellstofffasern					
2122 11 100	- Toilettenpapier, in Rollen mit einer Breite von 36 cm oder weniger	t 1000 EUR	95 970 142 055	105 084 152 767	107 754 150 617	11
	- Taschen-, Abschmink-, Handtücher aus Papierhalbstoff, Papier, Zellstoffwatte oder Vliesen aus Zellstofffasern					
2122 11 330	- - Taschen- und Abschminktücher	t 1000 EUR	33 488 48 654	37 320 51 087	35 132 48 305	6
2122 11 350	- - Handtücher	t 1000 EUR	78 710 123 771	79 249 125 370	79 364 123 092	9
2122 11 500	- Tischtücher und Servietten aus Papierhalbstoff, Papier, Zellstoffwatte oder Vliesen aus Zellstofffasern	t 1000 EUR	14 614 53 648	16 286 61 643	15 741 58 539	10
	Hygiene- und Krankenhausartikel, Bekleidung und Bekleidungszubehör, aus Papierhalbstoff, Papier, Zellstoffwatte oder Vliesen aus Zellstofffasern					
2122 12 100	- Hygienische Binden, Tampons u.ä. Waren	t 1000 EUR	16 166 73 100	16 008 79 499	14 938 58 504	8
	- Windeln für Kleinkinder u.ä. Waren zu hygienischen Zwecken					
2122 12 330	- - Windeln für Kleinkinder	t 1000 EUR	96 320 134 055	92 637 109 241	94 231 118 222	6
2122 12 350	- - Hygienische Artikel für an Urin- oder Stuhlinkontinenz leidende Erwachsene	t 1000 EUR	. .	. .	. .	2
2122 12 500	- Bekleidung und Bekleidungszubehör	t 1000 EUR	- .	- .	- .	1
2122 12 900	- Andere Waren aus Papier zum Gebrauch im Haushalt, im Krankenhaus, bei der Körperpflege oder zu hygienischen Zwecken	t 1000 EUR	10 327 .	10 120 .	10 029 .	12

## 4 Produktion nach Güterarten - Deutschland

Melde-Nr.	Bezeichnung	Einheit	1. VJ 2004	4. VJ 2004	1. VJ 2005	1. VJ 2005 Anzahl Unternehmen
1	2	3	4	5	6	7
2122 13 000	Tabletts, Schüsseln, Teller, Tassen, Becher u.ä. Waren, aus Papier oder Pappe	t 1000 EUR	12 260 34 592	10 752 29 822	13 363 33 188	11
	Schreibwaren und Bürobedarf aus Papier, Karton oder Pappe					
	Kohle-, Vervielfältigungs-, Durchschreibe-, Umdruckpapier; Papier, gummiert oder mit Klebeschicht, in Rollen oder Bogen					
	- Kohlepapier o.ä. Vervielfältigungspapier, präpariertes Durchschreibepapier u.a. Vervielfältigungs- und Umdruckpapier, vollständige Dauerschablonen und Offsetplatten aus Papier					
2123 11 130	- Kohlepapier oder ähnliches Vervielfältigungspapier	t 1000 EUR	.	.	.	2
2123 11 150	- Präpariertes Durchschreibepapier	t 1000 EUR	.	.	.	2
2123 11 170	- Vollständige Dauerschablonen aus Papier	t 1000 EUR	-	-	-	-
2123 11 190	- Andere Vervielfältigungs- und Umdruckpapiere; Offsetplatten, aus Papier	t 1000 EUR	.	.	.	2
2123 11 200	- Papier und Pappe, selbstklebend, in Streifen oder Rollen	t 1000 EUR	.	.	.	2
	- Anderes Papier, gummiert oder mit Klebeschicht (ohne selbstklebendes), in Streifen oder Rollen		.	.	.	
2123 11 403	- gummiert	t 1000 EUR	.	.	.	2
2123 11 405	- mit Klebeschicht (ohne selbstklebendes)	t 1000 EUR	.	.	.	2
	Briefumschläge, Einstückbriefe, Postkarten (ohne Bilder), aus Papier oder Pappe; Zusammenstellungen solcher Schreibwaren in Pappschachteln u.ä. Behältnissen					
2123 12 300	- Briefumschläge	1000 St 1000 EUR	8 241 380 106 664	7 826 720 98 815	7 793 801 97 833	37
2123 12 500	- Einstückbriefe, Postkarten (ohne Bilder) und Briefkarten	1000 St 1000 EUR	15 769 1 392	17 612 1 445	17 842 1 539	8
2123 12 700	- Zusammenstellungen von Schreibwaren in Schachteln, Taschen u.ä. Behältnissen	t 1000 EUR	.	.	.	4
	Andere Papiere oder Pappen zum Beschreiben, Bedrucken oder zu anderen grafischen Zwecken					
2123 13 300	- bedruckt, durch Pressen oder Prägen gemustert oder perforiert (z.B. Endlosformulare)	t 1000 EUR	9 717 12 892	10 369 13 079	9 598 11 592	10
	- Andere Papiere oder Pappen zum Beschreiben, Bedrucken oder zu anderen grafischen Zwecken					
2123 13 505	- für Büromaschinen u.ä. Geräte, in Streifen oder Rollen, Breite 15 cm oder weniger	t 1000 EUR	6 936 12 811	7 892 14 606	6 955 13 194	8
2123 13 509	- Andere Papiere oder Pappen zum Beschreiben, Bedrucken oder zu anderen grafischen Zwecken, a.n.g. (z.B. Bogen, Breite 36 cm oder weniger)	t 1000 EUR	8 648 6 865	8 133 6 864	7 752 5 384	12
	Tapeten					
	Tapeten und Wandverkleidungen aus Papier					
2124 11 100	- Raufaserpapier, sog. "Ingrainpapier"	Rollen 1000 EUR	.	.	.	2
2124 11 300	- Tapeten u.ä. Wandverkleidungen, bestrichen oder überzogen, mit einer Lage Kunststoff versehen	Rollen 1000 EUR	26 772 076 93 131	21 142 937 73 264	21 611 780 83 744	8
2124 11 500	- Tapeten u.ä. Wandverkleidungen, mit Flechtstoffen versehen	Rollen 1000 EUR	-	-	-	-
2124 11 900	- Andere Tapeten u.ä. Wandverkleidungen	Rollen 1000 EUR	2 263 650 .	2 130 995 4 303	2 232 846 4 541	4
2124 12 000	Wandverkleidungen aus Spinnstoffen	Rollen 1000 EUR	.	.	.	1

## 4 Produktion nach Güterarten - Deutschland

Melde-Nr.	Bezeichnung	Einheit	1. VJ 2004	4. VJ 2004	1. VJ 2005	1. VJ 2005 Anzahl Unternehmen
1	2	3	4	5	6	7
2125 11 000	Fußbodenbeläge mit Papier- oder Pappunterlage, auch zugeschnitten	m² 1000 EUR	- -	- -	- -	- -
	Etiketten aller Art aus Papier oder Pappe, auch bedruckt					
2125 12 350	- - Bedruckte Etiketten	t 1000 EUR	16 423 171 060	17 107 175 346	16 686 167 384	96
2125 12 390	- - Selbstklebeetiketten	t 1000 EUR	15 653 81 957	14 756 75 499	14 347 72 430	60
2125 12 550	- - Nichtbedruckte Etiketten	t 1000 EUR	5 884 35 856	6 139 35 563	5 847 34 853	25
2125 12 590	- - Selbstklebeetiketten	t 1000 EUR	441 3 997	427 3 938	413 3 673	6
2125 12 590	- - Andere nichtbedruckte Etiketten	t 1000 EUR	441 3 997	427 3 938	413 3 673	6
2125 13 000	Filterblöcke und Filterplatten aus Papierhalbstoff	t 1000 EUR	- -	- -	- -	- -
	Zigarettenpapier, zugeschnitten oder in Form von Heftchen oder Hülsen; Rollen, Spulen, Spindeln u.ä.					
2125 14 130	- - Unterlagen aus Papierhalbstoff, Papier oder Pappe; Filterpapier und -pappe; andere Waren aus Papier oder Pappe, a.n.g.	t 1000 EUR	- -	- -	- -	- -
2125 14 130	- - Zigarettenpapier, in Form von Heftchen, Hülsen und Rollen	t 1000 EUR	- -	- -	- -	- -
2125 14 130	- - in Form von Heftchen oder Hülsen	t 1000 EUR	- -	- -	- -	- -
2125 14 150	- - in Rollen mit einer Breite von 5 cm oder weniger	t 1000 EUR	- -	- -	- -	- -
2125 14 200	- Rollen, Spulen, Spindeln u.ä. Unterlagen aus Papierhalbstoff, Papier oder Pappe, auch gelocht oder gehärtet, zum Aufwickeln von Spinnstoffgarnen	t 1000 EUR	5 101 5 895	4 866 5 745	4 678 5 598	5
2125 14 303	- - Andere Rollen, Spulen, Spindeln u.ä. Unterlagen aus Papierhalbstoff, Papier oder Pappe	t 1000 EUR	52 025 55 708	51 083 51 961	52 892 53 030	19
2125 14 309	- - Zylindrische Hülsen und Spulkerne zum Aufwickeln von flächigen Materialien	t 1000 EUR	52 025 55 708	51 083 51 961	52 892 53 030	19
2125 14 309	- - Andere Rollen, Spulen, Spindeln u.ä. Unterlagen, a.n.g.	t 1000 EUR	2 535 3 421	2 468 3 244	2 340 3 217	4
2125 14 490	- - Andere Waren aus Papier oder Pappe	t 1000 EUR	14 484 52 878	12 884 46 308	14 247 50 046	11
2125 14 490	- - Filterpapier und Filterpappe; Lochkarten, formgepresste Waren aus Papierhalbstoff und Diagrammpapier	t 1000 EUR	14 484 52 878	12 884 46 308	14 247 50 046	11
2125 14 530	- - Filterpapier und Filterpappe, zugeschnitten	t 1000 EUR	14 484 52 878	12 884 46 308	14 247 50 046	11
2125 14 530	- - Lochkarten, nicht gelocht, für Lochkartenmaschinen, auch in Streifen	t 1000 EUR	- -	- -	- -	- -
2125 14 570	- - Lochkarten, nicht gelocht, für Lochkartenmaschinen, auch in Streifen	t 1000 EUR	- -	- -	- -	- -
2125 14 570	- - Formgepresste Waren aus Papierhalbstoff	t 1000 EUR	- -	8 020 -	10 721 9 423	5
2125 14 610	- - Diagrammpapier für Registriergeräte, in Rollen, Bogen oder Scheiben	t 1000 EUR	- -	- -	- -	- -
2125 14 610	- - Diagrammpapier für Registriergeräte, in Rollen, Bogen oder Scheiben	t 1000 EUR	- -	- -	- -	- -
2125 14 651	- - Andere Waren aus Papier oder Pappe, a.n.g.	t 1000 EUR	10 618 22 143	9 721 20 369	9 715 21 556	19
2125 14 651	- - Dichtungen aus Papier oder Pappe; Papier und Pappe, gelocht, für Jacquardvorrichtungen u.ä. Maschinen; Papier für bestimmte Verwendungszwecke, z.B. Kondensatorpapier	t 1000 EUR	10 618 22 143	9 721 20 369	9 715 21 556	19
2125 14 653	- - Klappfächer und starre Fächer, Fächergestelle und Fächergriffe, Teile dafür	t 1000 EUR	- -	- -	- -	- -
2125 14 655	- - Bierdeckel	t 1000 EUR	6 380 8 416	5 751 7 530	6 841 9 188	4
2125 14 659	- - Andere Waren aus Papier oder Pappe a.n.g. (ohne Bierdeckel)	t 1000 EUR	33 539 79 346	33 540 81 078	22 588 71 424	51
2199 00 000	Veredlung von Erzeugnissen dieser Güterabteilung	1000 EUR	48 730	47 310	46 579	24

## 4 Produktion nach Güterarten - Deutschland

Melde-Nr.	Bezeichnung	Einheit	1. VJ 2004	4. VJ 2004	1. VJ 2005	1. VJ 2005 Anzahl Unternehmen
1	2	3	4	5	6	7
	Verlags- und Druckerzeugnisse, bespielte Ton-, Bild- u. Datenträger					
2211 10 000	Bücher, Broschüren u.ä. Druckerzeugnisse in losen Bogen oder Blättern (auch Loseblattwerke), auch gefalzt	1000 St 1000 EUR	14 071 92 762	16 425 117 572	13 245 88 299	58
	Bücher, Broschüren u.ä. Druckerzeugnisse, festgebunden oder broschiert (ohne Wörterbücher u. Enzyklopädien)					
2211 21 100	- Schulbücher	1000 St 1000 EUR	11 238 97 159	7 753 71 786	11 458 91 378	28
2211 21 200	- Kinderbücher	1000 St 1000 EUR	15 937 58 888	14 436 52 856	14 621 47 529	21
2211 21 300	- Bücher mit Belletristik, Sachbücher	1000 St 1000 EUR	66 184 327 041	57 780 351 864	60 272 329 581	120
2211 21 400	- Bücher mit Geistes- und Sozialwissenschaften	1000 St 1000 EUR	5 566 84 543	5 525 99 362	5 373 77 297	43
2211 21 500	- Bücher mit Naturwissenschaften und Technik	1000 St 1000 EUR	3 462 75 047	4 539 111 617	3 152 67 127	38
2211 21 600	- Adressbücher; andere Bücher, Broschüren u.ä. Druckerzeugnisse, festgebunden oder broschiert	1000 St 1000 EUR	147 317 339 699	120 988 237 189	134 728 320 785	111
2211 21 800	- Bilderalben, Bilderbücher, Zeichen- oder Malbücher, für Kinder	1000 St 1000 EUR	5 105 15 365	3 365 11 471	4 414 13 590	9
2211 22 000	Bücher, Broschüren u.ä. Druckerzeugnisse, auf elektronischen Datenträgern (z.B. auf CD-ROM) (ohne Wörterbücher und Enzyklopädien)	1000 St 1000 EUR	3 181 55 182	3 714 32 822	3 209 29 293	51
	Wörterbücher und Enzyklopädien, auch in Form von Teilheften, festgebunden, broschiert oder auf elektronischen Datenträgern					
2211 31 000	- festgebunden, broschiert	1000 St 1000 EUR	3 312 18 825	3 364 27 451	3 444 24 241	7
2211 32 000	- auf elektronischen Datenträgern	1000 St 1000 EUR	. .	. .	. .	2
	Kartografische Erzeugnisse, in Form von Büchern, Broschüren oder auf elektronischen Datenträgern					
2211 41 000	- gedruckt, in Form von Büchern, Broschüren	1000 St 1000 EUR	. .	. .	. .	3
2211 42 000	- auf elektronischen Datenträgern	1000 St 1000 EUR	- -	- -	- -	-
	Globen u.ä. kartografische Erzeugnisse, gedruckt (ohne solche in Form von Büchern oder Broschüren) oder auf elektronischen Datenträgern					
2211 51 000	- gedruckt (ohne solche in Form von Büchern oder Broschüren)	1000 St 1000 EUR	. 43 236	. 36 896	. 40 402	9
2211 52 000	- auf elektronischen Datenträgern (ohne solche in Form von Büchern oder Broschüren)	1000 St 1000 EUR	22 .	30 .	24 .	3
	Noten, handgeschrieben o. gedruckt, auch mit Bildern, auch gebunden oder auf elektronischen Datenträgern					
2211 61 000	- handgeschrieben oder gedruckt, auch mit Bildern, auch gebunden	1000 St 1000 EUR	1 494 8 484	1 359 8 364	1 689 10 249	10
2211 62 000	- auch mit Bildern, auf elektronischen Datenträgern	1000 St 1000 EUR	- -	- -	- -	-
	Tageszeitungen (einschl. deren Sonntagszeitungen u.ä. periodischen Druckschriften), mindestens viermal wöchentlich erscheinend, gedruckt oder auf elektronischen Datenträgern					
2212 11 000	- gedruckt	1000 St 1000 EUR	. .	. .	. .	250
2212 12 000	- auf elektronischen Datenträgern	1000 St 1000 EUR	. .	. .	. .	6
	Zeitungen u.ä. periodische Druckschriften, weniger als viermal wöchentlich erscheinend, gedruckt					
2213 11 050	- Zeitungen	1000 EUR	309 791	350 798	324 822	200
2213 11 093	- Fachzeitschriften (z.B. wissenschaftliche Zeitschriften)	1000 EUR	475 241	445 235	470 988	210
2213 11 095	- Allgemeine Zeitschriften (z.B. Magazine, Programmzeitschriften)	1000 EUR	887 207	959 782	864 543	107

## 4 Produktion nach Güterarten - Deutschland

Melde-Nr.	Bezeichnung	Einheit	1. VJ 2004	4. VJ 2004	1. VJ 2005	1. VJ 2005 Anzahl Unternehmen
1	2	3	4	5	6	7
2213 11 099	- Andere Zeitschriften (z.B. Kundenzeitschriften, Amtsblätter)	1000 EUR	181 944	215 250	197 056	103
2213 12 000	Zeitungen u.a. periodische Druckschriften, weniger als viermal wöchentlich erscheinend, auf elektronischen Datenträgern	1000 EUR	7 303	6 720	7 331	22
2214 11 300	Schallplatten, "Compact Discs", DVDs, MDs mit Tonaufzeichnungen - Schallplatten	1000 St 1000 EUR	- -	- -	- -	-
2214 11 500	- "Compact discs", DVDs (Digital Versatile Discs) und MDs (Mini Discs) mit Tonaufzeichnungen	1000 St 1000 EUR	14 304 83 963	19 889 .	15 542 .	18
2214 12 300	Magnetbänder mit Tonaufzeichnungen - mit einer Breite von 4 mm oder weniger (z.B. Kompaktkassetten, auch DCC (Digital Compact Cassetten))	1000 St 1000 EUR	. .	71 .	64 .	9
2214 12 500	- mit einer Breite von mehr als 4 mm bis 6,5 mm	1000 St 1000 EUR	. .	- -	- -	-
2215 11 300	Illustrierte Postkarten; Glück- wunschkarten u.ä. Karten, gedruckt - Illustrierte Postkarten - Glückwunschkarten und Karten mit persönlichen Mitteilungen, auch illustriert, auch mit Umschlägen oder Verzierungen aller Art	1000 EUR	775	957	1 184	16
2215 11 505	- - Glückwunsch- und Beileidskarten	1000 EUR	19 604	22 173	18 977	24
2215 11 509	- - Karten mit persönlichen Mitteilungen	1000 EUR	697	567	579	19
2215 12 000	Illustrierte Postkarten; Glück- wunschkarten u.ä. Karten, auf elektronischen Datenträgern	1000 EUR	99	231	.	4
2215 13 000	Bilder, Bilddrucke und Fotografien, gedruckt	1000 EUR	3 058	2 353	2 921	8
2215 14 000	Bilder, Bilddrucke und Fotografien, auf elektronischen Datenträgern	1000 EUR	.	.	.	1
2215 15 300	- Abziehbilder aller Art	1000 EUR	5 072	5 991	5 565	8
2215 15 500	- Kalender aller Art (einschl. Blöcken von Abreißkalendern)	1000 EUR	9 790	78 251	6 150	28
2215 16 000	Abziehbilder und Kalender, auf elektronischen Datenträgern	1000 EUR	.	.	.	1
2215 17 000	Formulare u.a. Verlagserzeugnisse, a.n.g. (z.B. Fahrpläne ohne Buchfahrpläne, Formulare)	1000 EUR	10 846	15 715	10 846	25
2215 50 000	Verlagserzeugnisse im Internet	1000 Zugriffe 1000 EUR	1 882	2 802	3 614	18
2221 10 003	Druck von Tageszeitungen einschl. deren Sonntagszeitungen u.a. periodischen Druckschriften, mindes- tens viermal wöchentlich erscheinend - im Flachdruckverfahren	1000 EUR	203 905	221 903	210 750	86
2221 10 009	- in einem anderen Druckverfahren	1000 EUR	61 703	65 581	59 919	17
2222 11 000	Briefmarken, Stempelmarken, Steuer- zeichen u.dgl., nicht entwertet; amtliche Papiere mit geprägtem oder gedrucktem Stempel; Scheck- formulare; Banknoten, Aktien u.ä. Wertpapiere	1000 EUR	91 794	83 235	86 799	7
2222 12 301	Werbedrucke und Werbeschriften, Verkaufskataloge u.dgl. - Verkaufskataloge (z.B. Versand- hauskataloge, Reisekataloge), - - im Tiefdruckverfahren hergestellt	1000 EUR	114 160	149 151	119 366	14
2222 12 302	- - in einem anderen Druckverfahren hergestellt	1000 EUR	121 646	155 712	130 048	171
2222 12 503	- - - Andere Werbedrucke, Werbeschriften u.dgl. (ohne Verkaufskataloge) - - Plakate u.ä. Drucke (z.B. Großflächenplakate, Plakate für Ganzsäulen u.ä. Plakate, City-Poster)	1000 EUR	82 032	89 405	77 953	305

## 4 Produktion nach Güterarten - Deutschland

Melde-Nr.	Bezeichnung	Einheit	1. VJ 2004	4. VJ 2004	1. VJ 2005	1. VJ 2005 Anzahl Unternehmen
1	2	3	4	5	6	7
2222 12 504	- - - in einem anderen Druckverfahren hergestellt	1000 EUR	13 417	14 766	12 535	43
2222 12 505	- - Geschäftsberichte	1000 EUR	14 751	16 469	15 003	110
	- - Andere Werbedrucke und Werbeschriften (z.B. Prospekte, Werbebeilagen für Zeitungen und Zeitschriften, Werbeaufkleber, Jubiläumsschriften u.ä. Werbedrucke),					
2222 12 506	- - - im Flachdruckverfahren hergestellt	1000 EUR	824 904	941 415	836 520	732
2222 12 507	- - - im Tiefdruckverfahren hergestellt	1000 EUR	96 886	102 208	81 495	14
2222 12 508	- - - in einem anderen Druckverfahren hergestellt	1000 EUR	75 624	80 521	71 094	82
	Andere Drucke, a.n.g.					
2222 13 030	- Endlosformulare, a.n.g. (z.B. Schnelltrenn-Formulare)	1000 EUR	142 665	137 140	128 520	134
2222 13 050	- Einlasskarten für Veranstaltungen, Fahrscheine, Eintrittskarten u.a. Tickets	1000 EUR	10 473	11 617	10 391	49
2222 13 070	- Andere Drucke für private oder gewerbliche Zwecke (ohne Endlosformulare), z.B. Formblätter, Geschäftsdruksachen, Familiendruksachen	1000 EUR	266 962	298 210	250 840	687
2222 13 090	- Andere Drucke, a.n.g. (z.B. Kundenkarten, Mitgliedsausweise ohne Speicherchip oder Magnetstreifen)	1000 EUR	308 477	307 889	296 481	167
	Register, Bücher für die kaufmännische Buchführung, Hefte, Schreibunterlagen, Ordner, Durchschreibesätze, Alben für Muster oder Sammlungen und Buchhüllen, aus Papier oder Pappe					
2222 20 130	- Register, Briefblöcke, Merkbücher					
	- - Register, Bücher für die kaufmännische Buchführung, Auftragsbücher und Quittungsbücher	1000 EUR	15 524	16 012	16 378	60
2222 20 150	- - Briefpapierblöcke und Notizblöcke; Merkbücher und Notizbücher ohne Kalendarium	1000 EUR	20 572	19 066	19 259	40
2222 20 170	- - Merkbücher, Notizbücher und Tagebücher mit Kalendarium	1000 EUR	3 944	17 408	3 337	4
2222 20 190	- - Andere Waren oder Bücher wie Gästebücher, Mitgliedsbücher, Mal- und Zeichenpapier in Blockform	1000 EUR	15 238	16 256	11 415	37
2222 20 300	- Hefte	1000 EUR	9 239	7 363	8 059	7
2222 20 500	- Ordner, Schnellhefter (z.B. für Lose-Blatt-Systeme), Einbände, andere als Buchhüllen, und Aktendeckel	1000 EUR	68 306	74 608	64 320	30
	- Durchschreibesätze und -hefte, auch mit eingelegtem Kohlepapier					
2222 20 750	- - Endlosformularsätze	1000 EUR	3 903	4 223	3 213	15
2222 20 790	- - Andere Durchschreibesätze und -hefte	1000 EUR	3 201	2 869	2 544	45
2222 20 800	- Alben für Muster oder für Sammlungen, aus Papier oder Pappe	1000 EUR	14 319	10 578	12 073	15
2222 20 900	- Schreibunterlagen, Buchhüllen u.a. Waren des Schul-, Bürobedarfs und des Papierhandels	1000 EUR	27 592	27 184	23 948	29
	Druck von Büchern, Broschüren, Bilderalben, Bilderbüchern, Zeichen- und Malbüchern für Kinder, Noten, handgeschrieben oder gedruckt					
2222 31 001	- von Büchern (ohne Adress- und Telefonbücher) (z.B. Sach-, Schul-, Kunstbücher, Bilderalben und -bücher, Zeichen- und Malbücher für Kinder, Noten- u.a. Bücher), im Flachdruckverfahren	1000 EUR	198 315	207 828	194 926	270

## 4 Produktion nach Güterarten - Deutschland

Melde-Nr.	Bezeichnung	Einheit	1. VJ 2004	4. VJ 2004	1. VJ 2005	1. VJ 2005 Anzahl Unternehmen
1	2	3	4	5	6	7
2222 31 002	- von Büchern (ohne Adress- und Telefonbücher) (z.B. Sach-, Schul-, Kunstbücher, Bilderalben und -bücher, Zeichen- und Malbücher für Kinder, Noten- u.a. Bücher), in einem anderen Druckverfahren	1000 EUR	23 203	16 333	15 308	15
2222 31 007	- von Adress- und Telefonbüchern (z.B. Einwohner-, Wirtschafts-, Export-, Fachadressbücher, Telefonbücher)	1000 EUR	51 995	24 740	47 754	34
	- Druck von anderen Druckerzeugnissen					
	- Druck von anderen Zeitungen u.a. periodischen Druckschriften, weniger als viemal wöchentlich erscheinend					
	- - von Zeitungen (z.B. Wochenzeitungen)					
2222 32 253	- - - im Flachdruckverfahren	1000 EUR	62 300	66 986	61 932	80
2222 32 259	- - - in einem anderen Druckverfahren	1000 EUR	6 954	8 235	7 284	19
	- - von anderen periodischen Druckschriften und Zeitschriften (z.B. Anzeigenblätter, Annoncenzeitungen, illustrierte, Magazine u.a. Publikumszeitschriften)					
	- - - von Anzeigenblättern, Annoncenzeitungen					
2222 32 291	- - - im Flachdruckverfahren	1000 EUR	81 800	93 128	85 288	135
2222 32 292	- - - in einem anderen Druckverfahren	1000 EUR	17 252	18 719	17 762	22
	- - - von Zeitschriften (z.B. illustrierte, Magazine, Fach-, Kunden-, Mitglieder-, Werks- u.a. Publikumszeitschriften)					
2222 32 295	- - - im Flachdruckverfahren	1000 EUR	218 968	245 924	217 429	274
2222 32 296	- - - im Tiefdruckverfahren	1000 EUR	245 100	271 501	249 636	15
2222 32 297	- - - in einem anderen Druckverfahren	1000 EUR	13 849	15 462	14 307	19
2222 32 300	- Druck von kartografischen Erzeugnissen aller Art (einschl. Wandkarten, topografischen Plänen und Globen, Atlanten, Landkarten)	1000 EUR	11 041	9 097	10 313	15
	- Druck von Postkarten, Glückwunschkarten, Karten mit persönlichen Mitteilungen u.a. illustrierten Karten, Abziehbildern aller Art					
2222 32 430	- - von illustrierten Postkarten, Glückwunschkarten und bedruckten Karten mit persönlichen Mitteilungen, auch Bedrucken von Briefumschlägen	1000 EUR	17 928	20 038	15 325	86
2222 32 450	- - von Abziehbildern aller Art	1000 EUR	17 722	16 495	15 449	24
	- Druck von Kalendern aller Art (einschl. Blöcken von Abreißkalendern)					
2222 32 505	- - von Wandkalendern, Bildkalendern	1000 EUR	8 765	29 415	10 465	61
2222 32 509	- - von Taschenkalendern u.a. Kalendern (z.B. Tisch-, Abreiß-, Falt-, Terminkalender)	1000 EUR	3 769	5 266	2 102	17
2222 32 700	- Druck von Bildern, Kunstblättern und Fotografien	1000 EUR	30 570	28 739	27 518	23
2222 32 900	- Bedrucken von anderen Materialien als Papier (einschl. Bedrucken von Kunststoffetiketten, Kunststofftüten, Glasplatten, usw.)	1000 EUR	37 230	48 618	57 925	35
	- Druckweiterverarbeitung von Büchern, Zeitschriften, Werbedrucken u.a. Drucksachen					
2223 10 100	- von Büchern usw. durch Falzen, Zusammentragen, Heften, Binden, Beschneiden	1000 EUR	45 098	56 333	46 024	87
2223 10 300	- von Zeitschriften, Broschüren, Katalogen und Werbedrucken (z.B. Prospekten, Musterkarten usw.) durch Falzen, Zusammentragen, Heften, Klebebinden	1000 EUR	122 741	135 296	140 550	130

## 4 Produktion nach Güterarten - Deutschland

Melde-Nr.	Bezeichnung	Einheit	1. VJ 2004	4. VJ 2004	1. VJ 2005	1. VJ 2005 Anzahl Unternehmen
1	2	3	4	5	6	7
2223 10 500	- von anderen Drucksachen, bedruckten Papieren oder Karton (z.B. Formularen, Etiketten, Kalendern) durch Falzen, Lochen, Stanzen, Prägen, Kleben, Kaschieren	1000 EUR	32 183	38 734	30 305	79
2224 10 000	Satz- und Bildherstellung Druckformen; Lithographiesteine, Platten und Zylinder, für den Druck zugerichtet (z.B. geschliffen, gekörnt, poliert)	1000 EUR	58 803	68 701	57 019	179
2224 20 002	- Hochdruck-Druckformen mit Druckbild (z.B. Flexoklischees, Gummi-klischees, Kunststoffklischees usw.)	1000 EUR	19 890	17 841	19 119	26
2224 20 006	- Tiefdruckzylinder oder Platten mit Druckbild (z.B. Kopiervorlagen)	1000 EUR	11 177	12 372	11 382	13
2224 20 009	- Andere Druckformen mit Druckbild (z.B. Offsetlithos, Montagen, Offset-Druckplatten); Druckformen ohne Druckbild, nicht sensibilisiert	1000 EUR	76 721	80 999	71 966	131
2225 10 003	Sonstige druckbezogene Dienstleistungen					
2225 10 003	- Herstellung von reprografischen Produkten (z.B. Overheadfolien)	1000 EUR	25 265	27 535	24 771	48
2225 10 005	- Gestaltung von Erzeugnissen des Druckgewerbes (z.B. Offline- und Online-Bearbeitung, Entwerfen, Aufbereiten von Text, Bild, Grafik, im Multimedia-Bereich)	1000 EUR	33 660	37 489	33 854	54
2225 10 007	- Aufbereitung digitaler Daten (z.B. Übernehmen, Selektieren, Verknüpfen, Übertragen, Ausgeben, Archivieren von Daten für die Herstellung von Druck-, Offline- und Online-Produkten)	1000 EUR	44 570	40 841	44 655	91
2231 10 100	Vervielfältigung von Schallplatten, Magnettonbändern und "Compact discs"					
2231 10 100	- Vervielfältigung von Schallplatten	1000 St 1000 EUR	. .	. .	. .	2
2231 10 300	- Vervielfältigung von Magnettonbändern					
2231 10 300	- - mit einer Breite von 4 mm oder weniger	1000 St 1000 EUR	. .	. .	. .	3
2231 10 500	- - mit einer Breite von mehr als 4 mm bis 6,5 mm	1000 St 1000 EUR	- -	- -	- -	-
2231 10 700	- Vervielfältigung von "Compact discs"	1000 St 1000 EUR	229 164 95 559	307 460 128 811	271 135 100 708	15
2232 10 500	Vervielfältigung von bespielten Bildträgern					
2232 10 500	- Vervielfältigung von Magnetbändern mit Bildaufzeichnungen mit einer Breite von mehr als 6,5 mm	1000 St 1000 EUR	6 348 9 016	2 117 4 665	1 782 4 461	7
2232 10 700	- Vervielfältigung von "Video discs" und von anderen Aufzeichnungsträgern	1000 EUR	80 490	115 311	79 155	12
2233 10 300	Vervielfältigung von bespielten Datenträgern					
2233 10 300	- Vervielfältigung von Magnetbändern mit EDV-Daten, mit einer Breite von 4 mm oder weniger	1000 St 1000 EUR	- -	- -	- -	-
2233 10 500	- Vervielfältigung von Magnetbändern mit EDV-Daten, mit einer Breite von mehr als 4 mm	1000 St 1000 EUR	- -	- -	- -	-
2233 10 700	- Vervielfältigung von anderen Trägern mit EDV-Daten (z.B. auf Platten, CD-ROMs, Disketten)	1000 EUR	38 174	69 121	37 480	12



## 4 Produktion nach Güterarten - Deutschland

Melde-Nr.	Bezeichnung	Einheit	1. VJ 2004	4. VJ 2004	1. VJ 2005	1. VJ 2005 Anzahl Unternehmen
1	2	3	4	5	6	7
	Kokereierzeugnisse, Mineralölerzeugnisse, Spalt- und Brutstoffe					
2310 10 300	Koks und Schwelkoks aus Steinkohle, Braunkohle oder Torf, auch agglomeriert, Retortenkohle - Kokereikoks aus Steinkohle (Erzeugnis aus der Kohleverkokung unter Hochtemperatur), Gaskoks (Nebenerzeugnis von Gaswerken)	t-Trocken TJ * * t-Trocken TJ * * 1000 EUR	. . . . . . . . . . . . . . .	. . . . . . . . . . . . . . .	1 530 853 6 999 1 259 947 6 228 142 324	. . . . . . . . . . . . . . .
	darunter zum Absatz bestimmt	t-Trocken TJ * * t-Trocken TJ * * 1000 EUR	. . . . . . . . . . . . . . .	. . . . . . . . . . . . . . .	. . . . . . . . . . . . . . .	. . . . . . . . . . . . . . .
2310 10 500	- Braunkohlenkoks (Erzeugnis aus der Braunkohlendestillation unter Niedrigtemperatur)	t-Trocken TJ * * t-Trocken TJ * * 1000 EUR	. . . . . . . . . . . . . . .	. . . . . . . . . . . . . . .	. . . . . . . . . . . . . . .	. . . . . . . . . . . . . . .
	darunter zum Absatz bestimmt	t-Trocken TJ * * t-Trocken TJ * * 1000 EUR	. . . . . . . . . . . . . . .	. . . . . . . . . . . . . . .	. . . . . . . . . . . . . . .	. . . . . . . . . . . . . . .
2310 10 700	- Koks für nichtenergetische Verwendungszwecke (Kunstgraphit) (Retortenkoks, Torfkoks und Koks für Elektroden)	t-Trocken TJ * * t-Trocken TJ * * 1000 EUR	- - - - - - - -	- - - - - - - -	- - - - - - - -	- - - - - - - -
	darunter zum Absatz bestimmt	t-Trocken TJ * * t-Trocken TJ * * 1000 EUR	- - - - - - - -	- - - - - - - -	- - - - - - - -	- - - - - - - -
2310 20 000	Teer aus Steinkohle, Braunkohle oder Torf u.a. Mineralteere, auch entwässert oder teilweise destilliert (einschl. rekonstituierter Teere)	t TJ * * t TJ * * 1000 EUR	. . . . . . . . . . . . . . .	. . . . . . . . . . . . . . .	. . . . . . . . . . . . . . .	. . . . . . . . . . . . . . .
	darunter zum Absatz bestimmt	t TJ * * t TJ * * 1000 EUR	. . . . . . . . . . . . . . .	. . . . . . . . . . . . . . .	. . . . . . . . . . . . . . .	. . . . . . . . . . . . . . .
	Mineralölerzeugnisse					
2320 11 400	Motorenbenzin (einschl. Flugbenzin) - Flugbenzin (spezielles Erdöldestillat, 30°C bis 220°C, für Kolben-Flugmotoren)	t 1000 EUR	- -	- -	- -	- -
2320 11 500	- Motorenbenzin, unverbleit (Erdöldestillat, 30°C bis 220°C, für Ottomotoren, ohne Zusatz von TEL oder TML)	t 1000 EUR	5 824 739 856 438	6 538 704 1 057 142	6 174 845 973 379	12 6
	darunter Lohnarbeit	t 1000 EUR	3 378 772 90 439	3 922 069 95 064	3 792 374 77 019	6 6
2320 11 700	- Motorenbenzin, verbleit (Erdöldestillat, 30°C bis 220°C, für Ottomotoren, mit Zusatz von TEL oder TML zur Erhöhung der Oktanzahl)	t 1000 EUR	- -	- -	- -	- -
	darunter Lohnarbeit	t 1000 EUR	- -	- -	- -	- -
2320 12 000	Flugturbinenkraftstoff, leicht (Erdöldestillat, 100°C bis 250°C, als Gemisch von Kerosin und Benzin, speziell für Flugturbinen)	t 1000 EUR	- -	- -	- -	- -
2320 13 300	Leichtöle, Spezialbenzin - Leichtöl als Raffinerie-Einsatzmaterial (leichtes halbverarbeitetes Destillat für den Einsatz in Raffinerien)	t t * * t 1000 EUR	768 710 469 717 60 475	613 560 328 340 .	811 778 493 837 65 046	10 8
	darunter zum Absatz bestimmt	t t * * t 1000 EUR	768 710 469 717 60 475	613 560 328 340 .	811 778 493 837 65 046	10 8
2320 13 500	- Leichtes Rohbenzin (leichtes Destillat für den Einsatz in der erdölchemischen Industrie)	t t * * t 1000 EUR	2 496 957 1 004 704 168 669	2 674 294 1 140 050 221 061	2 666 876 1 125 213 189 673	18 15
	darunter zum Absatz bestimmt	t t * * t 1000 EUR	2 496 957 1 004 704 168 669	2 674 294 1 140 050 221 061	2 666 876 1 125 213 189 673	18 15
	darunter Lohnarbeit	t 1000 EUR	432 072 17 698	562 727 19 588	598 205 18 413	5 5
2320 13 700	- Spezial- und Testbenzin (raffinierte Erdöldestillate der Rohbenzin-/Petroleum-Gruppe)	t t * * t 1000 EUR	. 17 749 10 855	. 22 701 14 693	. 40 125 20 998	11 11
	darunter zum Absatz bestimmt	t t * * t 1000 EUR	. 17 749 10 855	. 22 701 14 693	. 40 125 20 998	11 11
2320 14 000	Flugturbinenkraftstoff (Kerosin) u.a. Leuchtöl (Erdöldestillat, 150°C bis 300°C, für Flugturbinen und Verwendungen außerhalb der Luftfahrt)	t t * * t 1000 EUR	970 281 970 281 166 590	1 089 721 1 089 721 269 536	1 019 628 1 019 628 207 093	10 10
	darunter zum Absatz bestimmt	t t * * t 1000 EUR	970 281 970 281 166 590	1 089 721 1 089 721 269 536	1 019 628 1 019 628 207 093	10 10
	darunter Lohnarbeit	t 1000 EUR	371 154 8 120	402 336 12 193	429 226 9 050	4 4

## 4 Produktion nach Güterarten - Deutschland

Melde-Nr.	Bezeichnung	Einheit	1. VJ 2004	4. VJ 2004	1. VJ 2005	1. VJ 2005 Anzahl Unternehmen
1	2	3	4	5	6	7
2320 15 300	Gasöl - Schweröl als Raffinerie-Einsatzmaterial (schweres halbverarbeitetes Destillat für den Einsatz in Raffinerien) darunter zum Absatz bestimmt	t t 1000 EUR	* 244 600 136 531 9 029	254 495 140 898 .	396 422 226 837 18 413	10 7
2320 15 500	- Dielektrikstoff (Erdöldestillat, 180°C bis 380°C, für Straßen- und Schienenfahrzeuge) darunter Lohnarbeit	t 1000 EUR t 1000 EUR	7 030 045 931 658 4 055 380 87 677	8 135 500 1 597 929 4 564 279 134 703	8 091 011 1 389 465 4 797 419 106 084	11 6
2320 15 700	- Heizöl, leicht (Erdöldestillat, 180°C bis 380°C, zur Erzeugung von Wärme oder Dampf) darunter zum Absatz bestimmt	t t 1000 EUR	* 4 868 056 4 868 056 590 017	4 715 310 4 715 310 812 969	4 677 820 4 677 820 730 319	18 18
2320 15 900	- Gas-/Dieselöl (nichtenergetisch) (schweres Destillat für den Einsatz in der erdölchemischen Industrie) darunter zum Absatz bestimmt	t t 1000 EUR	* . . .	. . .	. . .	2 2
2320 16 300	Mittelschwere Öle (ohne Flugturbinenkraftstoff (Kerosin) u.a. Leuchtöl) - Mittelschwere Öle als Raffinerie-Einsatzmaterial (mittelschweres halbverarbeitetes Destillat für den Einsatz in Raffinerien) darunter zum Absatz bestimmt	t t 1000 EUR	* . . .	. . .	. . .	1 1
2320 16 500	- Mittelschweres Rohbenzin (mittelschweres Destillat für den Einsatz in der erdölchemischen Industrie) darunter zum Absatz bestimmt	t t 1000 EUR	* . . .	. . .	. . .	5 4
2320 17 300	Heizöle, schwer (Schweröle) - als Raffinerie-Einsatzmaterial (Heizöl für den Einsatz in Raffinerien) darunter zum Absatz bestimmt	t t 1000 EUR	* . 324 597 4 751	. . 110 649 652	313 130 197 036 1 390	8 5
2320 17 500	- mit niedrigem Schwefelgehalt (Schwefelgehalt von weniger als 1 GHT) darunter zum Absatz bestimmt	t t 1000 EUR	* 1 940 684 1 842 008 93 928	1 959 065 1 867 629 106 481	1 917 330 1 847 180 91 858	17 17
2320 17 700	- mit hohem Schwefelgehalt (Schwefelgehalt von mehr als 1 GHT) darunter zum Absatz bestimmt	t t 1000 EUR	* 1 162 962 85 068	. 1 093 322 84 083	. 1 239 187 73 136	9 9
2320 17 900	- nichtenergetisch (Heizöl für den Einsatz in der erdölchemischen Industrie) darunter zum Absatz bestimmt	t t 1000 EUR	* - - -	- - -	- - -	- -
2320 18 300	Schmieröle; andere Öle - Schmieröle als Raffinerie-Einsatzmaterial (Schmieröle für den Einsatz in Raffinerien) darunter zum Absatz bestimmt	t t 1000 EUR	* 117 492 117 492 43 019	88 483 88 483 34 727	177 014 177 014 39 729	5 5
2320 18 501	- Schmieröle (Flüssigdestillate, mit einem Mineralölgehalt von 70 GHT oder mehr, aus Rohöl, einschl. Motorenölen technischen Ölen und Schmierfetten) - Schmieröle, nichtenergetisch, für den Einsatz in der erdölchemischen Industrie darunter zum Absatz bestimmt	t t 1000 EUR	* . . .	. . .	. . .	1 1
2320 18 502	- Motoren-, Kompressoren- und Turbinenöle	t 1000 EUR	126 656 118 729	129 584 108 725	123 017 105 657	13
2320 18 503	- Hydrauliköle	t 1000 EUR	35 053 29 568	34 195 25 940	37 087 28 978	15
2320 18 504	- Weißöle; Paraffinum liquidum	t 1000 EUR	26 484 23 285	34 104 24 326	33 033 25 108	7
2320 18 505	- Getriebeöle	t 1000 EUR	31 686 34 516	30 984 30 777	33 451 33 976	15
2320 18 506	- Metallbearbeitungs-, Formen- und Korrosionsschutzöle	t 1000 EUR	36 893 65 300	35 798 62 854	36 059 63 262	27
2320 18 507	- Elektro-Isolieröle	t 1000 EUR	. .	. .	. .	4
2320 18 508	- Andere Schmieröle und Öle darunter zum Absatz bestimmt	t t 1000 EUR	* 90 165 88 128	. 110 230 91 604	. 105 691 94 389	29 29

## 4 Produktion nach Güterarten - Deutschland

Melde-Nr.	Bezeichnung	Einheit	1. VJ 2004	4. VJ 2004	1. VJ 2005	1. VJ 2005 Anzahl Unternehmen
1	2	3	4	5	6	7
	Gasförmige Kohlenwasserstoffe (ohne Erdgas), roh					
	Flüssiggas (LPG) (Gemisch aus leichten Kohlenwasserstoffen, durch erhöhten Druck in flüssigem Zustand erhalten)					
2320 21 200	- zur Verwendung als Kraft- oder Brennstoff (auch Propan, chemisch rein)	t *	258 384	270 086	263 834	14
	darunter zum Absatz bestimmt	TJ *	11 866	.	12 129	14
		t	258 384	270 086	263 834	
		TJ	11 866	12 413	12 129	
2320 21 300	- als Raffinerie-Einsatzmaterial (Propan/Butane für den Einsatz in Raffinerien) (auch Methan, chemisch rein)	1000 EUR	33 899	44 018	35 015	
		t *	.	.	.	13
	darunter zum Absatz bestimmt	TJ *	.	.	.	
		t	403 274	295 088	397 964	13
		TJ	18 469	13 989	18 178	
2320 21 700	- nichtenergetisch (Propan/Butane für den Einsatz in der erdölchemischen Industrie)	1000 EUR	38 395	44 789	44 867	
		t *	.	.	33 312	3
	darunter zum Absatz bestimmt	TJ *	.	.	.	2
		t	.	.	.	
		TJ	.	.	.	
2320 22 000	Raffineriegas (z.B. Ethylen, Propylen, Butylen, Butadien, verflüssigt u.a. rohe gasförmige Kohlenwasserstoffe, ohne Erdgas)	1000 EUR	.	.	.	
		t *	1 548 792	1 626 469	1 633 063	20
	darunter zum Absatz bestimmt	TJ *	112 394	116 090	139 357	
		t	1 136 061	1 220 557	1 175 026	19
		TJ	55 690	59 253	56 356	
		1000 EUR	139 579	159 942	155 047	
2320 31 000	Andere Mineralölerzeugnisse - Vaseline; Paraffin, mikrokristallines Erdölfwachs, paraffinische Rückstände ("slack wax"), Ozokerit, Montanwachs, Torfwachs, andere Mineralwachse	t *	141 610	170 250	161 273	11
	darunter zum Absatz bestimmt	t	141 610	170 250	161 273	11
2320 32 400	- Petrolkoks (schwarzes festes Erzeugnis, durch Kracken oder Karbonisation von Einsatzmaterial-Rückständen, bestehend aus Kohlenstoff 90 bis 95%)	1000 EUR	65 052	85 398	83 615	
		t *	.	.	.	10
	darunter zum Absatz bestimmt	TJ *	.	.	.	9
		t	399 979	438 267	446 974	
		TJ	11 678	12 347	12 620	
	darunter Lohnarbeit	1000 EUR	14 703	14 724	15 878	5
		t	277 877	324 042	318 523	
		TJ	8 116	9 456	9 295	
2320 32 500	- Bitumen aus Erdöl (schwarzes oder dunkelbraunes festes oder halbfestes dicht- und haftfähiges thermoplastisches Material)	1000 EUR	2 181	2 007	1 490	
	darunter zum Absatz bestimmt	t *	.	.	.	12
		t	287 298	940 620	248 228	11
2320 32 700	Andere Rückstände aus Erdöl oder Öl aus bituminösen Mineralien	1000 EUR	19 486	44 424	15 943	
	darunter zum Absatz bestimmt	t *	.	.	.	13
2320 40 000	Ölabfälle (z.B. polychlorierte Biphenyle (PCB), polychlorierte Terphenyle (PCT) oder polybromierte Biphenyle (PBB) enthaltend)	1000 EUR	502 751	396 464	434 499	13
	darunter zum Absatz bestimmt	t *	20 105	27 167	23 820	
		t	-	-	-	-
		TJ	-	-	-	-
	Spalt- und Brutstoffe	1000 EUR	-	-	-	-
	Radioaktive, chemische Elemente, radioaktive Isotope und ihre Verbindungen; Mischungen und Rückstände, die diese Erzeugnisse enthalten					
2330 11 000	Natürliches Uran und seine Verbindungen; Legierungen, Dispersionen usw., die natürliches Uran oder seine Verbindungen enthalten (EURATOM)	kg *	-	-	-	-
	darunter zum Absatz bestimmt	kg	-	-	-	-
2330 12 000	An U 235 angereichertes Uran und seine Verbindungen; Plutonium und seine Verbindungen; Legierungen, Dispersionen usw., die an U 235 angereichertes Uran, Plutonium oder deren Verbindungen enthalten (EURATOM)	1000 EUR	-	-	-	-
		kg *	.	.	.	2
	darunter zum Absatz bestimmt	kg	.	.	.	2
		1000 EUR	.	.	.	

## 4 Produktion nach Güterarten - Deutschland

Melde-Nr.	Bezeichnung	Einheit	1. VJ 2004	4. VJ 2004	1. VJ 2005	1. VJ 2005 Anzahl Unternehmen
1	2	3	4	5	6	7
2330 13 000	An U 235 abgereichertes Uran und seine Verbindungen; Thorium und seine Verbindungen; Legierungen, Dispersionen usw., die an U 235 abgereichertes Uran oder seine Verbindungen enthalten (EURATOM) darunter zum Absatz bestimmt	kg kg 1000 EUR	* - -	- - -	- - -	- - -
2330 14 000	Andere radioaktive Elemente, Isotope und Verbindungen; Legierungen, Dispersionen usw., die diese Elemente enthalten; radioaktive Rückstände darunter zum Absatz bestimmt	GBq GBq 1000 EUR	* . .	. . .	. . .	1 1 .
2330 20 000	Nicht bestrahlte Brennstoffelemente (EURATOM) darunter zum Absatz bestimmt	kg kg 1000 EUR	* . .	. . .	. . .	1 1 .
2330 90 000	Wiederaufarbeitung von radioaktiven Brennelementen	1000 EUR	-	-	-	-
2399 00 000	Veredlung von Erzeugnissen dieser Güterabteilung (ohne Wiederaufarbeitung von radioaktiven Brennelementen)  Chemische Erzeugnisse  Edelgase, Wasserstoff, Stickstoff, Sauerstoff	1000 EUR	.	.	.	1
2411 11 200	- Argon darunter zum Absatz bestimmt	1000 m³ 1000 m³ 1000 EUR	* . .	49 623 . 30 900	49 945 . 33 377	55 509 . 32 012
2411 11 300	- Edelgase (ohne Argon) darunter zum Absatz bestimmt	1000 m³ 1000 m³ 1000 EUR	* . .	. . .	. . .	. . .
2411 11 500	- Wasserstoff darunter zum Absatz bestimmt	1000 m³ 1000 m³ 1000 EUR	* . .	888 809 299 462 23 247	866 461 292 879 24 254	259 999 23 932 23 932
2411 11 600	- Stickstoff darunter zum Absatz bestimmt	1000 m³ 1000 m³ 1000 EUR	* . .	1 298 514 . 58 644	1 396 150 . 66 261	1 379 365 . 63 304
2411 11 700	- Sauerstoff darunter zum Absatz bestimmt	1000 m³ 1000 m³ 1000 EUR	* . .	1 801 907 . 85 114	1 939 864 . 95 727	2 002 108 . 90 775
2411 12 300	Gasförmige anorganische Sauerstoffverbindungen der Nichtmetalle (ohne Schwefeldioxid) - Kohlenstoffdioxid darunter zum Absatz bestimmt	t t 1000 EUR	* . .	93 201 . 12 355	91 123 . 13 246	72 953 . 13 734
2411 12 500	- Schwefeltrioxid, Diarsentrioxid darunter zum Absatz bestimmt	t t 1000 EUR	* . .	. . .	. . .	5 644 197 .
2411 12 700	- Stickstoffoxide darunter zum Absatz bestimmt	t t 1000 EUR	* . .	- . .	- . .	. . .
2411 12 900	- Andere anorganische Sauerstoffverbindungen der Nichtmetalle darunter zum Absatz bestimmt	t t 1000 EUR	* . .	140 232 . .	153 123 . .	143 290 . .
2411 13 000	Flüssige Luft (einschl. von Edelgasen befreiter flüssiger Luft); Preßluft darunter zum Absatz bestimmt	t t 1000 EUR	* . .	109 394 . .	114 156 . 645	. . .
2412 11 300	Farbstoffe und Pigmente Zinkoxid; Zinkperoxid; Titanoxide - Zinkoxid; Zinkperoxid darunter zum Absatz bestimmt	t t 1000 EUR	* . .	18 516 . 15 091	16 643 16 643 14 763	17 495 17 495 18 176
2412 11 500	- Titanoxide darunter zum Absatz bestimmt	t-TiO₂ t-TiO₂ 1000 EUR	* . .	104 711 104 711 172 886	112 505 112 505 177 727	106 829 106 829 191 762
2412 12 150	Chromoxide und -hydroxide; Mangan-Orangemennige; oxide; Bleioxide; Mennige und Kupferoxide und -hydroxide - Chromoxide und -hydroxide darunter zum Absatz bestimmt	t t 1000 EUR	* . .	. . .	. . .	. . .
2412 12 190	- - Chromoxide und -hydroxide (ohne Chromtrioxid) darunter zum Absatz bestimmt	t t 1000 EUR	* . .	. . .	. . .	. . .

## 4 Produktion nach Güterarten - Deutschland

Melde-Nr.	Bezeichnung	Einheit	1. VJ 2004	4. VJ 2004	1. VJ 2005	1. VJ 2005 Anzahl Unternehmen
1	2	3	4	5	6	7
2412 12 350	- Manganoxide - - Mangandioxid darunter zum Absatz bestimmt	t t 1000 EUR	* . .	. . .	. . .	1 1
2412 12 390	- - Manganoxide (ohne Mangandioxid) darunter zum Absatz bestimmt	t t 1000 EUR	* . .	. . .	. . .	- -
2412 12 530	- Bleioxide; Mennige und Orangemennige - - Bleimonoxid (Lithargyrum, Massicot) darunter zum Absatz bestimmt	t t 1000 EUR	* . .	- . .	- . .	1 1
2412 12 550	- - Mennige und Orangemennige darunter zum Absatz bestimmt	t-PbO t-PbO 1000 EUR	* 6 626 6 626	. . .	. . .	2 2
2412 12 570	- - Andere Bleioxide darunter zum Absatz bestimmt	t t 1000 EUR	* 8 807 8 807	6 937 6 937	. .	2 2
2412 12 700	- Kupferoxide und -hydroxide darunter zum Absatz bestimmt	t t 1000 EUR	* . .	2 600 2 600	. .	4 4
2412 13 130	Ausgewählte anorganische Basen; ausgewählte Metalloxide (einschl. Erdpigmenten, Metallhydroxiden und -peroxiden, a.n.g.) - Eisenoxide und -hydroxide, Erdpigmente - - Eisenoxide und -hydroxide darunter zum Absatz bestimmt	t t 1000 EUR	* . 58 902	. . 52 091	. . 61 608	11 11
2412 13 150	- - Erdpigmente (Geschönte Farberden) mit einem Gehalt an gebundenem Eisen von 70 GHT oder mehr, berechnet als Fe2O3 darunter zum Absatz bestimmt	t t 1000 EUR	* . .	. . .	. . .	1 1
2412 13 300	- Cobaltoxide und -hydroxide; handelsübliche Cobaltoxide darunter zum Absatz bestimmt	t t 1000 EUR	* . .	. . .	. . .	2 2
2412 13 530	- Lithiumoxid und -hydroxid; Vanadiumoxide und -hydroxide - - Lithiumoxid und -hydroxid darunter zum Absatz bestimmt	t t 1000 EUR	* . .	. . .	. . .	1 1
2412 13 550	- - Vanadiumoxide und -hydroxide darunter zum Absatz bestimmt	t t 1000 EUR	* . .	. . .	. . .	1 1
2412 13 630	- Nickeloxide und -hydroxide, Germaniumoxide und Zirkoniumdioxid - - Nickeloxide und -hydroxide darunter zum Absatz bestimmt	t t 1000 EUR	* . .	. . .	. . .	2 2
2412 13 650	- - Germaniumoxide und Zirkoniumdioxid darunter zum Absatz bestimmt	t t 1000 EUR	* . .	- . .	- . .	2 2
2412 13 730	- Molybdänoxide und -hydroxide, Antimonoxide - - Molybdänoxide und -hydroxide darunter zum Absatz bestimmt	t t 1000 EUR	* . .	533 533	490 490	3 3
2412 13 750	- - Antimonoxide darunter zum Absatz bestimmt	t t 1000 EUR	* 168 168	171 171	180 180	4 4
2412 13 900	- Andere anorganische Basen, weder in den Unterkategorien 2412 11 bis 2412 13 noch in der Unterkategorie 2413 15 genannt darunter zum Absatz bestimmt	t t 1000 EUR	* 4 620 4 620	4 345 4 345	6 450 6 450	9 9
2412 21 100	Farben und Farbstoffe; Gerbstoffe; Tannine und ihre Derivate Synthetische organische Farbmittel, auch chemisch einheitlich; Farbstoffe sowie Zubereitungen auf deren Grundlage; synthetische organische Erzeugnisse als fluoreszierende Aufheller; Farblacke und Zubereitungen auf deren Grundlage - Dispersionsfarbstoffe und Zubereitungen darunter zum Absatz bestimmt	t t 1000 EUR	* 675 .	750 612	1 174 964	7 7
2412 21 200	- Säurefarbstoffe, auch metallisiert und Beizenfarbstoffe sowie Zubereitungen darunter zum Absatz bestimmt	t t 1000 EUR	* 3 711 3 321	4 248 3 818	. .	19 19

## 4 Produktion nach Güterarten - Deutschland

Melde-Nr.	Bezeichnung	Einheit	1. VJ 2004	4. VJ 2004	1. VJ 2005	1. VJ 2005 Anzahl Unternehmen
1	2	3	4	5	6	7
2412 21 300	- Basische Farbstoffe und Zubereitungen darunter zum Absatz bestimmt	t t 1000 EUR	* 4 211 3 274 16 945	2 925 2 631 15 123	. . . . .	8 8
2412 21 400	- Direktfarbstoffe und Zubereitungen darunter zum Absatz bestimmt	t t 1000 EUR	* 5 423 5 223 14 502	4 583 4 280 12 506	6 364 5 410 15 525	11 11
2412 21 503	- Küpenfarbstoffe, Reaktivfarbstoffe, organische Pigmente sowie andere synthetische organische Farbmittel und deren Zubereitungen - Synthetische Lebensmittelfarben darunter zum Absatz bestimmt	t t 1000 EUR	* 289 . . . .	. . . . .	. . . . .	4 4
2412 21 509	- Andere Küpenfarbstoffe, Reaktivfarbstoffe, organische Pigmente sowie andere synthetische organische Farbmittel und deren Zubereitungen darunter zum Absatz bestimmt	t t 1000 EUR	* 148 742 141 672 338 589	112 463 107 353 310 514	144 501 119 874 287 336	24 24
2412 21 600	- Synthetische organische Erzeugnisse als fluoreszierende Aufheller darunter zum Absatz bestimmt	t t 1000 EUR	* 45 717 . . 36 652	44 907 . . 35 079	43 106 . . 33 988	7 7
2412 21 700	- Farblacke; Zubereitungen auf der Grundlage von Farblacken darunter zum Absatz bestimmt	t t 1000 EUR	* . . . .	. . . . .	. . . . .	3 3
2412 22 500	- Pflanzliche Gerbstoffauszüge; Tannine u. ihre Derivate; Farbmittel pflanzlichen oder tierischen Ursprungs (ohne Tierisches Schwarz), auch chemisch einheitlich und Zubereitungen auf deren Grundlage - Pflanzliche Gerbstoffauszüge, Tannine und ihre Salze, Ether, Ester und andere Derivate darunter zum Absatz bestimmt	t t 1000 EUR	* . . . .	- . . . .	9 9 42	4 4
2412 22 700	- Farbmittel pflanzlichen oder tierischen Ursprungs und Zubereitungen auf der Grundlage dieser Farbstoffe (auch natürliche Lebensmittelfarben; ohne Tierisches Schwarz) darunter zum Absatz bestimmt	t t 1000 EUR	* 458 458 6 275	399 399 4 685	623 623 8 613	5 5
2412 23 300	- Synthetische organische Gerbstoffe; anorganische Gerbstoffe, Gerbstoffzubereitungen, auch natürliche Gerbstoffe enthaltend; Enzymzubereitungen zum Vorgerben - Synthetische organische Gerbstoffe darunter zum Absatz bestimmt	t t 1000 EUR	* 7 826 6 969 7 964	7 366 6 318 7 595	. . . . .	7 7
2412 23 500	- Anorganische Gerbstoffe, Gerbstoffzubereitungen, auch natürliche Gerbstoffe enthaltend; Enzymzubereitungen zum Vorgerben darunter zum Absatz bestimmt	t t 1000 EUR	* 15 221 . . 8 705	16 831 . . 9 947	. . . . .	6 6
2412 24 150	- Pigmente und Zubereitungen auf der Grundlage von Titandioxid - mit einem Gehalt an Titandioxid von 80 GHT oder mehr darunter zum Absatz bestimmt	t-TiO2 t-TiO2 1000 EUR	* 2 110 . . 11 953	1 998 1 998 9 640	2 523 . . 12 167	6 5
2412 24 190	- mit einem Gehalt an Titandioxid von weniger als 80 GHT darunter zum Absatz bestimmt	t-TiO2 t-TiO2 1000 EUR	* 16 440 . . 41 529	14 854 . . . .	17 574 . . 43 606	15 15
2412 24 300	- Pigmente und Zubereitungen auf der Grundlage von Chromverbindungen darunter zum Absatz bestimmt	t t 1000 EUR	* 708 . . 2 679	663 . . 2 433	588 . . 2 430	6 6
2412 24 500	- Pigmente und Zubereitungen auf der Grundlage von Cadmiumverbindungen darunter zum Absatz bestimmt	t t 1000 EUR	* . . . .	. . . . .	. . . . .	1 1
2412 24 701	- Ultramarin, Lithopone und andere Pigmente und Zubereitungen, Magnetit; anorganische Erzeugnisse als Luminophore - Masterbatches, schwarz oder weiß (ohne solche auf der Grundlage von Titandioxid, Chrom- oder Cadmiumverbindungen) darunter zum Absatz bestimmt	t t 1000 EUR	* . . . . 5 649	. . . . . 4 314	. . . . . 6 745	9 9

## 4 Produktion nach Güterarten - Deutschland

Melde-Nr.	Bezeichnung	Einheit	1. VJ 2004	4. VJ 2004	1. VJ 2005	1. VJ 2005 Anzahl Unternehmen
1	2	3	4	5	6	7
2412 24 702	- - Masterbatches, bunt (ohne solche auf der Grundlage von Titandioxid, Chrom oder Cadmiumverbindungen) darunter zum Absatz bestimmt	t t 1000 EUR	*  17 304 29 337	  10 263 21 623	  10 734 23 591	12 12
2412 24 705	- - Masterbatches, a.n.g. (ohne solche auf der Grundlage von Titandioxid, Chrom oder Cadmiumverbindungen) darunter zum Absatz bestimmt	t t 1000 EUR	*  . .	  . .	  . .	3 3
2412 24 709	- - Ultramarin, Lithopone u.a. Pigmente und Zubereitungen, Magnetit; anorganische Erzeugnisse als Luminophore, a.n.g. (ohne Masterbatches) darunter zum Absatz bestimmt	t t 1000 EUR	*  . .	  . .	  . .	10 10
	Sonstige anorganische Grundstoffe und Chemikalien Halogene; Schwefel; Kohlenstoff; andere nicht gasförmige Nichtmetalle					
2413 11 110	- - Halogene - - Chlor darunter zum Absatz bestimmt	t t 1000 EUR	*  985 881 602 835 83 141	1 013 920 626 780 92 318	 689 122 103 647	10 8
2413 11 130	- - Jod darunter zum Absatz bestimmt	t t 1000 EUR	*  . .	 . .	 . .	1 1
2413 11 150	- - Fluor darunter zum Absatz bestimmt	t t 1000 EUR	*  . .	 . .	 . .	1 1
2413 11 170	- - Brom darunter zum Absatz bestimmt	t t 1000 EUR	*  . .	 . .	 . .	1 1
2413 11 200	- Sublimierter oder gefällter Schwefel; kolloider Schwefel darunter zum Absatz bestimmt	t t 1000 EUR	*  388 944 388 944 4 058	410 051 410 051 4 487	 . 3 976	15 14
2413 11 300	- Ruß darunter zum Absatz bestimmt	t t 1000 EUR	*  83 672 83 672 74 181	87 610 87 610 75 421	89 262 . 71 407	8 8
2413 11 400	- Bor; Tellur darunter zum Absatz bestimmt	t t 1000 EUR	*  . .	 . .	 . .	2 2
2413 11 530	- Silicium - mit einem Gehalt an Silicium von 99,99 GHT oder mehr darunter zum Absatz bestimmt	t t 1000 EUR	*  . .	 . .	 . .	1 1
2413 11 550	- mit einem Gehalt an Silicium von weniger als 99,99 GHT darunter zum Absatz bestimmt	t t 1000 EUR	*  . .	 . .	 . .	2 2
2413 11 600	- Phosphor darunter zum Absatz bestimmt	t t 1000 EUR	*  . .	 . .	 . .	- -
2413 11 700	- Arsen darunter zum Absatz bestimmt	t t 1000 EUR	*  . .	 . .	 . .	1 1
2413 11 900	- Selen darunter zum Absatz bestimmt	t t 1000 EUR	*  . .	 . .	 . .	2 2
	Halogen- oder Schwefelverbindungen der Nichtmetalle - Halogenide und Halogenoxide der Nichtmetalle					
2413 12 350	- - Chloride und Chloridoxide des Phosphors darunter zum Absatz bestimmt	t t 1000 EUR	*  38 151 7 915	37 144 8 934	26 614 10 180	7 7
2413 12 370	- - Halogenide und Halogenoxide der Nichtmetalle (ohne Chloride und Chloridoxide des Phosphors) darunter zum Absatz bestimmt	t t 1000 EUR	*  107 041 24 023 21 277	131 603 24 796 22 468	 22 939 21 918	7 6
2413 12 500	- Kohlenstoffdisulfid darunter zum Absatz bestimmt	t t 1000 EUR	*  . .	 . .	 . .	1 1
2413 12 700	- Sulfide der Nichtmetalle (ohne Kohlenstoffdisulfid); handelsübliches Phosphortrisulfid darunter zum Absatz bestimmt	t t 1000 EUR	*  . .	 . .	 . .	2 2

## 4 Produktion nach Güterarten - Deutschland

Melde-Nr.	Bezeichnung	Einheit	1. VJ 2004	4. VJ 2004	1. VJ 2005	1. VJ 2005 Anzahl Unternehmen
1	2	3	4	5	6	7
2413 13 250	Alkalimetalle, Erdalkalimetalle; Seltenerdmetalle; Scandium und Yttrium, auch untereinander gemischt od. miteinander legiert; Quecksilber - Alkalimetalle - - Natrium	t	*	-	.	1
	darunter zum Absatz bestimmt	t		-	.	-
2413 13 290	- Alkalimetalle (ohne Natrium)	1000 EUR	*	-	-	-
	darunter zum Absatz bestimmt	t		-	-	-
2413 13 300	- Calcium	1000 EUR	*	-	-	-
	darunter zum Absatz bestimmt	t		-	-	-
2413 13 500	- Strontium und Barium	1000 EUR	*	-	-	-
	darunter zum Absatz bestimmt	t		-	-	-
2413 13 700	- Seltenerdmetalle, Scandium und Yttrium	1000 EUR	*	-	-	-
	darunter zum Absatz bestimmt	t		-	-	-
2413 13 800	- Quecksilber	1000 EUR	*	-	-	1
	darunter zum Absatz bestimmt	t		-	-	1
		1000 EUR		.	.	
2413 14 130	Anorganische Säuren (ohne Salpetersäure, Nitriersäuren); nicht gasförmige anorganische Sauerstoffverbindungen der Nichtmetalle - Chlorwasserstoff (Salzsäure), Chloroschwefelsäure - - Chlorwasserstoff (Salzsäure)	t-HCl	*	520 834	501 934	25
	darunter zum Absatz bestimmt	t-HCl		279 112	270 813	23
		1000 EUR		21 618	19 896	
2413 14 150	- - Chloroschwefelsäure	t	*	.	.	1
	darunter zum Absatz bestimmt	t		.	.	1
		1000 EUR		.	.	
2413 14 330	- Schwefelsäure, Oleum - - Schwefelsäure	t-SO2	*	831 664	944 476	24
	darunter zum Absatz bestimmt	t-SO2		419 032	481 907	21
		1000 EUR		15 451	19 559	
2413 14 350	- - Oleum	t-SO2	*	205 552	222 886	7
	darunter zum Absatz bestimmt	t-SO2		24 966	32 012	6
		1000 EUR		2 911	3 530	
2413 14 530	- Diphosphorpentaoxid, Phosphorsäure und Polyphosphorsäuren - - Diphosphorpentaoxid	t-P2O5	*	.	.	2
	darunter zum Absatz bestimmt	t-P2O5		.	.	2
		1000 EUR		.	.	
2413 14 550	- - Phosphorsäure und Polyphosphorsäuren	t-P2O5	*	10 002	8 851	10
	darunter zum Absatz bestimmt	t-P2O5		.	.	9
		1000 EUR		6 210	5 560	
2413 14 600	- Boroxide; Borsäuren; andere anorganische Säuren (ohne Fluorwasserstoff)	t	*	45 170	42 410	7
	darunter zum Absatz bestimmt	t		35 947	33 295	6
		1000 EUR		17 331	14 969	
2413 14 730	- Fluorwasserstoff, Siliciumdioxid, Schwefeldioxid - - Fluorwasserstoff (Flußsäure)	t-HF	*	42 265	47 727	7
	darunter zum Absatz bestimmt	t-HF		.	.	7
		1000 EUR		21 239	22 951	
2413 14 750	- - Siliciumdioxid	t-SiO2	*	59 116	58 509	14
	darunter zum Absatz bestimmt	t-SiO2		55 780	55 162	13
		1000 EUR		79 645	73 288	
2413 14 770	- - Schwefeldioxid	t-SO2	*	48 921	69 339	3
	darunter zum Absatz bestimmt	t-SO2		.	.	1
		1000 EUR		.	.	
2413 15 250	Hydroxide und Peroxide des Natriums, Kaliums oder Magnesiums; Oxide, Hydroxide und Peroxide des Strontiums oder Bariums; Aluminiumhydroxid; Hydrazin und Hydroxylamin und ihre anorganischen Salze - Natriumhydroxid - - fest (Ätznatron)	t-NaOH	*	.	.	3
	darunter zum Absatz bestimmt	t-NaOH		.	.	3
		1000 EUR		2 684	3 756	
2413 15 270	- - in wäßriger Lösung (Natronlauge)	t-NaOH	*	1 011 017	1 063 552	22
	darunter zum Absatz bestimmt	t-NaOH		640 025	678 476	21
		1000 EUR		67 646	83 625	
2413 15 350	- Kaliumhydroxid - - fest (Ätzkali)	t-KOH	*	.	.	3
	darunter zum Absatz bestimmt	t-KOH		.	.	3
		1000 EUR		.	.	
2413 15 370	- - in wäßriger Lösung (Kalilauge)	t-KOH	*	47 253	31 796	6
	darunter zum Absatz bestimmt	t-KOH		.	.	5
		1000 EUR		10 978	7 358	



## 4 Produktion nach Güterarten - Deutschland

Melde-Nr.	Bezeichnung	Einheit	1. VJ 2004	4. VJ 2004	1. VJ 2005	1. VJ 2005 Anzahl Unternehmen
1	2	3	4	5	6	7
2413 15 500	- Peroxide des Natriums oder des Kaliums darunter zum Absatz bestimmt	t t 1000 EUR	* . .	. . .	. . .	1 1
2413 15 600	- Magnesiumhydroxid und -peroxid; Oxide, Hydroxide und Peroxide des Strontiums oder des Bariums darunter zum Absatz bestimmt	t t 1000 EUR	* 1 231 1 231	1 448 1 448 1 495	1 599 1 599 1 735	5 5
2413 15 700	- Aluminiumhydroxid darunter zum Absatz bestimmt	t-Al2O3 t-Al2O3 1000 EUR	* 284 448 61 140	308 395 . 65 080	299 692 . 69 638	7 7
2413 15 800	- Hydrazin und Hydroxylamin und ihre anorganischen Salze darunter zum Absatz bestimmt	t t 1000 EUR	* 35 249 5 370	37 340 . 13 846	. . .	7 7
2413 21 100	- Fluoride, Fluorosilikate, -aluminat und andere komplexe Fluorosalze; Chloride (ohne Ammoniumchlorid), Chloridoxide, Chloridhydroxide; Bromide, Bromidoxide; Jodide, Jodid-oxide	t-F t-F 1000 EUR	* 10 959 10 959	16 188 16 188 25 150	9 439 9 439 27 973	8 8
2413 21 300	- Chloride (ohne Ammoniumchlorid) darunter zum Absatz bestimmt	t t 1000 EUR	* 156 423 136 937	142 360 112 365 21 180	181 254 144 093 22 072	22 19
2413 21 500	- Chloridoxide und Chloridhydroxide darunter zum Absatz bestimmt	t t 1000 EUR	* 13 967 13 967	11 439 11 439 3 147	14 156 14 156 4 192	5 5
2413 21 700	- Bromide und Bromidoxide, Jodide und Jodidoxide darunter zum Absatz bestimmt	t t 1000 EUR	* 68 68	41 41 781	62 62 1 338	4 4
2413 22 350	- Hypochlorite, Chlorite, Hypobromite, Chlorate, Perchlorate, Bromate und Perbromate, Jodate und Perjodate - Hypochlorite; handelsübliches Calciumhypochlorit; Chlorite; Hypobromite	t-Cl t-Cl 1000 EUR	* . .	- - .	. . .	1 1
2413 22 390	- - - - - darunter zum Absatz bestimmt	t-Cl t-Cl 1000 EUR	* 3 006 1 389	2 262 . 877	. . 780	5 4
2413 22 550	- - - - - darunter zum Absatz bestimmt	t t 1000 EUR	* - -	- - -	- - -	- -
2413 22 590	- - - - - darunter zum Absatz bestimmt	t t 1000 EUR	* 27 27	41 41 101	49 . 108	3 3
2413 31 130	- Sulfide; Polysulfide; Dithionite und Sulfoxylate; Sulfit; Thiosulfate; Sulfate; Alaune; Persulfate - Sulfide; Polysulfide; Dithionite und Sulfoxylate	t-S t-S 1000 EUR	* . .	. . 2 677	. . 3 404	7 7
2413 31 150	- - - - - darunter zum Absatz bestimmt	t t 1000 EUR	* . .	. . 13 857	. . 15 144	3 3
2413 31 330	- - - - - darunter zum Absatz bestimmt	t-Na2S2O5 t-Na2S2O5 1000 EUR	* 56 315 10 145	74 992 . 12 596	. . 11 405	5 5
2413 31 350	- - - - - darunter zum Absatz bestimmt	t t 1000 EUR	* 9 229 9 229	8 932 8 932 2 747	8 938 8 938 2 436	4 4
2413 31 530	- Sulfate - Aluminiumsulfat, berechnet auf 17 - 18 % Al2O3 darunter zum Absatz bestimmt	kg-Al2O3 kg-Al2O3 1000 EUR	* 5 041 786 5 041 786	4 874 599 4 874 599 3 927	4 769 224 . 4 022	6 5
2413 31 550	- - - - - darunter zum Absatz bestimmt	t t 1000 EUR	* . .	. . .	. . .	2 2
2413 31 570	- - - - - darunter zum Absatz bestimmt	t t 1000 EUR	* 170 785 81 633	185 612 93 054 15 329	178 071 84 716 14 786	17 14

## 4 Produktion nach Güterarten - Deutschland

Melde-Nr.	Bezeichnung	Einheit	1. VJ 2004	4. VJ 2004	1. VJ 2005	1. VJ 2005 Anzahl Unternehmen
1	2	3	4	5	6	7
2413 31 730	- Alaune; Peroxosulfate (Persulfate) - - Alaune darunter zum Absatz bestimmt	t t 1000 EUR	* . 302 302 349	235 235 152	268 268 173	3 3 .
2413 31 750	- Peroxosulfate (Persulfate) darunter zum Absatz bestimmt	t t 1000 EUR	* . . .	. . . . .	. . . . .	4 3 .
2413 32 100	Nitrate (ohne Kalium-, Natrium- und Ammoniumnitrat); Phosphinate (Hypo-phosphite), Phosphonate (Phosphite), Phosphate und Polyphosphate - Nitrate (ohne Kalium-, Natrium- und Ammoniumnitrat) darunter zum Absatz bestimmt	t-N t-N 1000 EUR	* . . 1 449	. . . . . 1 578	. . . . . .	7 7 .
2413 32 200	- Phosphinate (Hypophosphite), Phosphonate (Phosphite) darunter zum Absatz bestimmt	t t 1000 EUR	* 103 103 729	92 92 524	95 95 563	4 4 .
2413 32 300	- Mononatriumdihydrogenphosphat und Dinatriumhydrogenphosphat darunter zum Absatz bestimmt	t-P2O5 t-P2O5 1000 EUR	* . . .	. . . 4 275	. . . 3 978	5 5 .
2413 32 400	- Calciumhydrogenorthophosphat (Dicalciumphosphat) darunter zum Absatz bestimmt	t-P2O5 t-P2O5 1000 EUR	* . . .	. . . . .	. . . . .	2 2 .
2413 32 500	- Trinatrium-, Kalium- und Calciumphosphate (ohne Calciumhydrogenorthophosphat), Polyphosphate (ohne Natriumtri-phosphat) u.a. Phosphate darunter zum Absatz bestimmt	t-P2O5 t-P2O5 1000 EUR	* 18 492 34 155	19 156 . . 33 755	. . . 34 673	9 8 .
2413 32 600	- Triammoniumphosphat darunter zum Absatz bestimmt	t t 1000 EUR	* - - -	- - -	- - -	- - -
2413 32 700	- Natriumtriphosphat (Natriumtripolyphosphat) darunter zum Absatz bestimmt	t-P2O5 t-P2O5 1000 EUR	* 1 791 1 791 2 019	2 526 2 526 2 790	2 319 2 319 2 815	5 5 .
2413 33 103	Carbonate (ohne Ammoniumcarbonat); Peroxocarbonate (Percarbonate) - Dinatriumcarbonat (Soda) - - in Pulverform mit einer Schüttdichte von weniger als 700 g/l darunter zum Absatz bestimmt	t-Na2CO3 t-Na2CO3 1000 EUR	* 320 355 84 330 11 457	378 614 98 628 13 831	382 312 88 013 13 385	4 4 .
2413 33 109	- - Anderes Dinatriumcarbonat (Soda) darunter zum Absatz bestimmt	t-Na2CO3 t-Na2CO3 1000 EUR	* 256 232 228 687 29 637	292 628 271 182 33 566	297 818 272 407 37 112	11 9 .
2413 33 200	- Natriumhydrogencarbonat (Natriumbicarbonat) darunter zum Absatz bestimmt	t t 1000 EUR	* 21 140 5 344	21 893 5 384	22 209 5 793	7 5 .
2413 33 300	- Kaliumcarbonate darunter zum Absatz bestimmt	t-K2CO3 t-K2CO3 1000 EUR	* . . .	. . . . .	. . . . .	2 2 .
2413 33 400	- Calciumcarbonat darunter zum Absatz bestimmt	t t 1000 EUR	* 41 069 41 069 8 969	42 204 42 204 8 970	43 882 43 882 9 819	6 6 .
2413 33 500	- Bariumcarbonat darunter zum Absatz bestimmt	t-BaCO3 t-BaCO3 1000 EUR	* . . .	. . . . .	. . . . .	4 4 .
2413 33 600	- Bleicarbonat darunter zum Absatz bestimmt	t t 1000 EUR	* - - -	- - -	- - .	1 1 .
2413 33 710	- Andere Carbonate (ohne Ammoniumcarbonat) und Peroxocarbonate (Percarbonate), a.n.g. - - Lithiumcarbonate darunter zum Absatz bestimmt	t t 1000 EUR	* - - .	- - -	- - -	- - .
2413 33 730	- - Strontiumcarbonat darunter zum Absatz bestimmt	t t 1000 EUR	* . . .	. . . . .	. . . . .	3 3 .
2413 33 790	- - Andere Carbonate (z.B. Magnesium-, Kupfer-, Peroxocar-bonate (Percarbonate)) darunter zum Absatz bestimmt	t t 1000 EUR	* 26 891 17 139	22 366 16 222	30 184 19 844	8 8 .
2413 41 100	Salze der Säuren der Metalloxyde oder Metallperoxyde; Edelmetalle in kolloidalem Zustand; anorganische oder organische Verbindungen der Edelmetalle, auch chemisch nicht einheitlich; Edelmetallamalgame - Aluminate darunter zum Absatz bestimmt	t t 1000 EUR	* 13 244 13 244 2 292	14 490 14 490 2 251	13 684 13 684 2 228	6 6 .

## 4 Produktion nach Güterarten - Deutschland

Melde-Nr.	Bezeichnung	Einheit	1. VJ 2004	4. VJ 2004	1. VJ 2005	1. VJ 2005 Anzahl Unternehmen	
1	2	3	4	5	6	7	
2413 41 200	- Zink- oder Bleichromate darunter zum Absatz bestimmt	t t 1000 EUR	* . .	. . .	. . .	3 3	
2413 41 300	- Chromate und Dichromate (ohne Zink- oder Bleichromate), Peroxo-chromate darunter zum Absatz bestimmt	t t 1000 EUR	* . .	. . .	. . .	3 2	
2413 41 400	- Manganite, Manganate und Permanganate	t 1000 EUR	. .	9 84	. .	2	
2413 41 500	- Molybdate	t 1000 EUR	. .	. .	. .	4	
2413 41 600	- Wolframate	t 1000 EUR	. .	. .	. .	3	
2413 41 700	- Andere Salze der Säuren der Metalloxide oder Metallperoxide	t 1000 EUR	3 197 5 970	3 781 5 132	4 660 6 444	12	
	- Edelmetalle in kolloidem Zustand; anorganische oder organische Verbindungen der Edelmetalle, auch chemisch nicht einheitlich; Edelmetallamalgame						
2413 41 830	- - Silbernitrat	t 1000 EUR	32 233	19 129	29 312	3	
2413 41 850	- - Edelmetalle in kolloidem Zustand; andere anorganische oder organische Verbindungen der Edelmetalle, auch chemisch nicht einheitlich; Edelmetallamalgame (ohne Silbernitrat)	t 1000 EUR	202 17 393	524 18 730	380 19 544	10	
	Destilliertes Wasser, Leitfähig- keitswasser; andere anorganische Verbindungen, Amalgame von anderen Metallen als Edelmetallen						
2413 42 500	- Destilliertes Wasser, Leitfähigkeitswasser oder Wasser von gleicher Reinheit	t 1000 EUR	45 589 6 147	58 097 6 838	55 644 5 252	13	
2413 42 900	- Andere anorganische Verbindungen; Amalgame von anderen Metallen als Edelmetallen	t 1000 EUR	. .	. .	. .	2	
2413 51 000	Isotope (ohne radioaktive Isotope); anorganische oder organische Verbindungen dieser Isotope, auch chemisch nicht einheitlich	t 1000 EUR	- -	- -	- -	-	
	Cyanide, Cyanidoxide und komplexe Cyanide; Fulminate, Cyanate und Thiocyanate; Silicate (ohne Fluoro- silicate); Borate, Peroxoborate; andere Salze der anorganischen Säuren, Peroxosäuren (ohne Azide)						
2413 52 200	- Cyanide, Cyanidoxide und komplexe Cyanide darunter zum Absatz bestimmt	t t 1000 EUR	* . .	8 740 . .	9 498 . .	6 5	
2413 52 300	- Fulminate, Cyanate und Thiocyanate darunter zum Absatz bestimmt	t t 1000 EUR	* . .	3 405 3 405 5 374	3 114 3 114 5 114	2 832 2 832 4 437	5 5
2413 52 400	- Silicate (einschl. handelsüblicher Silicate der Alkalimetalle) darunter zum Absatz bestimmt	t-SiO2 t-SiO2 1000 EUR	* . .	192 180 . 36 361	293 915 . 38 661	230 909 . 70 853	12 12
2413 52 500	- Borate darunter zum Absatz bestimmt	t-B2O3 t-B2O3 1000 EUR	* . .	. . .	. . .	19 19 204	3 3
2413 52 600	- Peroxoborate (Perborate) darunter zum Absatz bestimmt	t-B2O3 t-B2O3 1000 EUR	* . .	. . .	. . .	1 1	
2413 52 700	- Doppelsilicate oder komplexe Silicate darunter zum Absatz bestimmt	t t 1000 EUR	* . .	. . .	. . .	3 3	
2413 52 900	- Andere Salze der anorganischen Säuren oder Peroxosäuren (ohne Azide) darunter zum Absatz bestimmt	t t 1000 EUR	* . .	224 224 1 343	244 . 745	278 . 839	5 5
2413 53 000	Wasserstoffperoxid, auch mit Harnstoff verfestigt darunter zum Absatz bestimmt	t-H2O2 t-H2O2 1000 EUR	* . .	51 985 35 012 19 330	61 482 . 19 433	58 764 40 464 22 864	8 7
	Phosphide, Carbide, Hydride, Nitri- de, Azide, Silicide und Boride						
2413 54 300	- Phosphide, auch chemisch nicht einheitlich (ohne Ferrophosphor) darunter zum Absatz bestimmt	t t 1000 EUR	* . .	- . .	- . .	- . .	- -

## 4 Produktion nach Güterarten - Deutschland

Melde-Nr.	Bezeichnung	Einheit	1. VJ 2004	4. VJ 2004	1. VJ 2005	1. VJ 2005 Anzahl Unternehmen
1	2	3	4	5	6	7
2413 54 500	- Carbide, auch chemisch nicht einheitlich darunter zum Absatz bestimmt	t t 1000 EUR	* 49 752 42 489	45 904 45 904 45 199	46 558 46 558 49 320	5 5
2413 54 700	- Hydride, Nitride, Azide, Silicide und Boride, auch chemisch nicht einheitlich	t 1000 EUR	251 8 479	273 7 796	248 7 934	5
2413 55 000	Anorganische oder organische Verbindungen der Seltenen Erden (einschl. der Lanthaniden) oder Mischungen derselben	t 1000 EUR	49 2 435	33 2 209	24 1 577	4
2413 56 000	Raffiniertes Schwefel (ohne sublimierten, gefällten und kolloiden Schwefel)	t 1000 EUR	.	.	.	2
2413 57 000	Schwefelkiesabbrände	t 1000 EUR	-	-	-	-
2413 58 500	- Piezoelektrischer Quarz, auch bearbeitet	t 1000 EUR	-	-	-	-
2413 58 700	- Andere synthetische oder rekonstituierte Steine	g 1000 EUR	.	.	.	2
2414 11 200	Sonstige organische Grundstoffe und Chemikalien - Acyclische Kohlenwasserstoffe - Acyclische Kohlenwasserstoffe, gesättigt darunter zum Absatz bestimmt	t t 1000 EUR	* . 5 482	. . 5 045	. . 5 229	6 5
2414 11 300	- Ethylen (mit einem Reinheitsgrad von mehr als 95 %) darunter zum Absatz bestimmt	t t 1000 EUR	* 1 335 816 815 799 200 806	1 322 294 806 734 255 313	1 397 002 840 759 246 594	7 7
2414 11 400	- Propen (Propylen) (mit einem Reinheitsgrad von mehr als 90 %) darunter zum Absatz bestimmt	t t 1000 EUR	* 897 604 542 518 110 357	920 642 576 827 158 878	888 730 605 149 162 751	10 9
2414 11 500	- Buten (Butylen) und seine Isomere (mit einem Reinheitsgrad von mehr als 90 %) darunter zum Absatz bestimmt	t t 1000 EUR	* 284 399 61 353	278 844 71 545	280 704 68 469	6 6
2414 11 650	- Buta-1,3-dien und Isopren - Buta-1,3-dien darunter zum Absatz bestimmt	t t 1000 EUR	* 294 827 84 033	289 990 106 259	. 113 494	6 6
2414 11 670	- Isopren (mit einem Reinheitsgrad von mehr als 95 %) darunter zum Absatz bestimmt	t t 1000 EUR	* - - -	- - -	- - -	- -
2414 11 900	- Andere ungesättigte acyclische Kohlenwasserstoffe darunter zum Absatz bestimmt	t t 1000 EUR	* 39 552 15 644	42 600 16 589	. 15 856	14 13
2414 12 130	Cyclische Kohlenwasserstoffe - Alicyclische Kohlenwasserstoffe - Cyclohexan darunter zum Absatz bestimmt	t t 1000 EUR	* . 1 938	. . .	. . .	3 3
2414 12 150	- Andere alicyclische Kohlenwasserstoffe darunter zum Absatz bestimmt	t t 1000 EUR	* 13 257 20 973	10 978 20 530	12 340 17 626	8 8
2414 12 230	- Benzol, Toluol, mit einem Reinheitsgrad von 95 % oder mehr - Benzol darunter zum Absatz bestimmt	t t 1000 EUR	* 618 864 470 289 156 834 179 888	631 469 499 276 282 577 187 542	688 779 546 179 278 021 207 628	11 10 11 10
2414 12 250	- Toluol darunter zum Absatz bestimmt	t t 1000 EUR	* 40 527	55 924	59 158	
2414 12 430	- Xylole, mit einem Reinheitsgrad von 95 % oder mehr - o-Xylol darunter zum Absatz bestimmt	t t 1000 EUR	* 36 300 4 802	49 133 .	50 364 .	4 3
2414 12 450	- p-Xylol darunter zum Absatz bestimmt	t t 1000 EUR	* 89 273 .	100 375 .	96 507 .	4 4
2414 12 470	- m-Xylol und Xylol-Isomerenmischungen darunter zum Absatz bestimmt	t t 1000 EUR	* 15 071 15 071 6 779	14 901 14 901 6 490	16 203 16 203 7 315	5 5
2414 12 500	- Styrol darunter zum Absatz bestimmt	t t 1000 EUR	* 425 521 111 805	457 726 241 829	342 733 55 144	5 4

## 4 Produktion nach Güterarten - Deutschland

Melde-Nr.	Bezeichnung	Einheit	1. VJ 2004	4. VJ 2004	1. VJ 2005	1. VJ 2005 Anzahl Unternehmen	
1	2	3	4	5	6	7	
2414 12 600	- Ethylbenzol darunter zum Absatz bestimmt	t t 1000 EUR	* . 7 017	227 085 . 250 136	219 145 . 268 527	221 731 . 259 119	4 4 3
2414 12 700	- Cumol darunter zum Absatz bestimmt	t t 1000 EUR	* . 9 864	250 136 . 16 541	268 527 . 12 761	259 119 . 12 761	3 3 3
2414 12 800	- Naphthalin und Anthracen (Naphthalin mit einem Erstarrungspunkt von mindestens 79,4 Grad C; Anthracen, mit einem Reinheitsgrad von 90 % oder mehr) darunter zum Absatz bestimmt	t t 1000 EUR	* . .	. . .	. . .	. . .	3 3 .
2414 12 900	- Biphenyl und Terphenyle; andere aromatische Kohlenwasserstoffe darunter zum Absatz bestimmt	t t 1000 EUR	* . 20 793	99 387 . 28 140	111 287 . 21 108	100 220 . 21 108	15 14 .
2414 13 130	- Chlorderivate der acyclischen Kohlenwasserstoffe - Chlormethan (Methylchlorid) und Chlorethan (Ethylchlorid), Dichlormethan (Methylchlorid) und Chlorethan (Ethylchlorid) darunter zum Absatz bestimmt	t t 1000 EUR	* . 46 539	. . 50 052	. . 46 496	. . 46 913	5 5 5
2414 13 150	- - Dichlormethan (Methylenchlorid) darunter zum Absatz bestimmt	t t 1000 EUR	* . 24 896	. . 26 233	. . 26 233	. . 24 133	6 6 6
2414 13 230	- - Chloroform (Trichlormethan), Kohlenstofftetrachlorid (Tetrachlorkohlenstoff) darunter zum Absatz bestimmt	t t 1000 EUR	* . 21 637	. . 21 637	. . 4 115	. . 20 845	3 3 .
2414 13 250	- - Kohlenstofftetrachlorid (Tetrachlorkohlenstoff) darunter zum Absatz bestimmt	t t 1000 EUR	* . .	. . .	. . .	. . .	2 2 .
2414 13 530	- - Andere gesättigte Chlorderivate der acyclischen Kohlenwasserstoffe - 1,2-Dichlorethan (Ethylendichlorid) darunter zum Absatz bestimmt	t t 1000 EUR	* . 810 797	. . 856 365	. . 856 365	. . 837 383	8 4 4
2414 13 570	- - Andere gesättigte Chlorderivate der acyclischen Kohlenwasserstoffe, a.n.g. darunter zum Absatz bestimmt	t t 1000 EUR	* . 2 031	. . 3 651	. . 3 651	. . 2 698	4 4 4
2414 13 710	- - ungesättigte Chlorderivate der acyclischen Kohlenwasserstoffe - Vinylchlorid (Chlorethylen) darunter zum Absatz bestimmt	t t 1000 EUR	* . 551 111	. . 580 700	. . 103 432	. . 551 329	5 4 4
2414 13 730	- - Trichlorethylen darunter zum Absatz bestimmt	t t 1000 EUR	* . .	. . .	. . .	. . .	3 3 3
2414 13 750	- - Tetrachlorethylen (Perchlorethylen) darunter zum Absatz bestimmt	t t 1000 EUR	* . 2 098	. . .	. . .	. . 1 923	3 3 .
2414 13 790	- - Andere ungesättigte Chlorderivate der acyclischen Kohlenwasserstoffe darunter zum Absatz bestimmt	t t 1000 EUR	* . 68 370	. . 47 579	. . 6 099	. . 6 383	4 3 .
2414 14 500	- Sulfo-, Nitro- oder Nitrosoderivate der Kohlenwasserstoffe, auch halogeniert - nur Sulfogruppen enthaltende Derivate der Kohlenwasserstoffe, ihre Salze und ihre Ethylester darunter zum Absatz bestimmt	t t 1000 EUR	* . 4 315	. . 3 262	. . 4 922	. . 3 981	8 8 .
2414 14 700	- nur Nitro- oder nur Nitrosogruppen enthaltende Derivate der Kohlenwasserstoffe darunter zum Absatz bestimmt	t t 1000 EUR	* . 245 598	. . 298 414	. . 7 705	. . 311 031	4 4 .
2414 14 900	- Andere Sulfo-, Nitro- oder Nitrosoderivate der Kohlenwasserstoffe, auch halogeniert darunter zum Absatz bestimmt	t t 1000 EUR	* . 9 442	. . 5 247	. . 5 442	. . 5 442	5 5 .
2414 15 100	- Andere Halogenderivate der Kohlenwasserstoffe (ohne Sulfo-, Nitro- oder Nitrosoderivate) - Fluor-, Brom- oder Jodderivate der acyclischen Kohlenwasserstoffe	t 1000 EUR	. 4 963	. 23 202	. 20 463	. 20 432	5 3

## 4 Produktion nach Güterarten - Deutschland

Melde-Nr.	Bezeichnung	Einheit	1. VJ 2004	4. VJ 2004	1. VJ 2005	1. VJ 2005 Anzahl Unternehmen
1	2	3	4	5	6	7
2414 15 300	- Halogenderivate der acyclischen Kohlenwasserstoffe mit zwei oder mehr verschiedenen Halogenen	t 1000 EUR	7 540 .	. .	. .	2
2414 15 530	- Halogenderivate der alicyclischen Kohlenwasserstoffe - 1,2,3,4,5,6-Hexachlorcyclohexan	t 1000 EUR	- -	- -	- -	-
2414 15 590	- - Andere Halogenderivate der alicyclischen Kohlenwasserstoffe (ohne 1,2,3,4,5,6-Hexachlorcyclohexan)	t 1000 EUR	- .	1 702 .	- .	1
2414 15 730	- Halogenderivate der aromatischen Kohlenwasserstoffe - - Chlorbenzol, o-Dichlorbenzol und p-Dichlorbenzol	t 1000 EUR	. .	. .	. .	2
2414 15 750	- - Hexachlorbenzol und DDT (1,1,1-Trichlor-2,2-bis (p-chlorphenyl)-ethan)	t 1000 EUR	- -	- -	- -	-
2414 15 790	- - Andere Halogenderivate der aromatischen Kohlenwasserstoffe	t 1000 EUR	42 101 .	22 120 .	35 374 .	10
2414 21 000	Technische Fettalkohole darunter zum Absatz bestimmt	t 1000 EUR	53 285 .	57 082 .	. .	8 8
2414 22 100	Acyclische einwertige Alkohole - Methanol (Methylalkohol) darunter zum Absatz bestimmt	t 1000 EUR	465 012 321 871 45 128	477 201 . 61 582	. . .	11 10
2414 22 200	- Propan-1-ol (Propylalkohol) und Propan-2-ol (Isopropylalkohol) darunter zum Absatz bestimmt	t 1000 EUR	. .	. .	. .	7 7
2414 22 300	- Butan-1-ol (n-Butylalkohol) darunter zum Absatz bestimmt	t 1000 EUR	127 204 .	133 119 .	133 829 .	5 5
2414 22 400	- Andere Butanole darunter zum Absatz bestimmt	t 1000 EUR	14 497 .	14 487 .	39 339 16 192	4 4
2414 22 500	- Pentanol (Amylalkohol) und seine Isomere darunter zum Absatz bestimmt	t 1000 EUR	2 634 .	2 522 .	. 2 479 3 511	5 5
2414 22 630	- Octanol und seine Isomere und andere einwertige gesättigte Alkohole - Octanol (Octylalkohol) und seine Isomere darunter zum Absatz bestimmt	t 1000 EUR	89 476 41 220	82 304 47 869	. . .	5 5
2414 22 690	- - Andere einwertige gesättigte Alkohole (z.B. lauryl-, Cetyl- und Stearylalkohol) darunter zum Absatz bestimmt	t 1000 EUR	105 425 57 490	100 037 64 371	. . .	12 11
2414 22 730	- Einwertige ungesättigte Alkohole - Acyclische Terpenalkohole (z.B. Geraniol, Citronellol, Linalool, Rhodinol, Nerol) darunter zum Absatz bestimmt	t 1000 EUR	. . 3 197	. . .	. . .	3 3
2414 22 750	- - Andere einwertige ungesättigte Alkohole (z.B. Allylalkohol) darunter zum Absatz bestimmt	t 1000 EUR	. . .	. . .	. . .	5 5
2414 23 100	Zwei- u.a. mehrwertige Alkohole; Halogen-, Sulfo-, Nitro- oder Nitroso-derivate der acyclischen Alkohole - Ethylenglykol (Ethandiol) darunter zum Absatz bestimmt	t 1000 EUR	64 075 34 883 90 315	80 658 63 332 99 199	67 536 58 402 43 367	6 4
2414 23 200	- Propylenglykol (Propan-1,2-diol) darunter zum Absatz bestimmt	t 1000 EUR	36 640 .	42 905 .	. .	4 4
2414 23 330	- - Andere acyclische zwei- und mehrwertige Alkohole - - D-Glucitol (Sorbit), chemisch einheitlich darunter zum Absatz bestimmt	t 1000 EUR	19 625 14 216	18 799 13 172	19 308 14 025	4 4
2414 23 390	- - Andere acyclische zwei- und mehrwertige Alkohole (z.B. Hexylenglykol, Trimethylolpropan, Pentaerythrit, Mannit) darunter zum Absatz bestimmt	t 1000 EUR	180 453 97 332 114 639	187 115 103 668 130 125	. 97 009 131 924	15 13
2414 23 500	- Halogen-, Sulfo-, Nitro- oder Nitrosoderivate der acyclischen Alkohole darunter zum Absatz bestimmt	t 1000 EUR	1 861 1 212 1 768	. . 1 652	3 174 1 333 1 711	5 5

## 4 Produktion nach Güterarten - Deutschland

Melde-Nr.	Bezeichnung	Einheit	1. VJ 2004	4. VJ 2004	1. VJ 2005	1. VJ 2005 Anzahl Unternehmen
1	2	3	4	5	6	7
2414 23 730	- Cyclische Alkohole, ihre Halogen-, Sulfo-, Nitro- o. Nitrosoderivate - Alicyclische Alkohole, ihre Halogen-, Sulfo-, Nitro- oder Nitrosoderivate darunter zum Absatz bestimmt	t t 1000 EUR	* 64 655 4 242 13 817	70 893 4 643 21 202	67 255 3 842 15 703	11 10
2414 23 750	- Aromatische Alkohole, ihre Halogen-, Sulfo-, Nitro- oder Nitrosoderivate darunter zum Absatz bestimmt	t t 1000 EUR	* . . .	. . .	. . .	4 3
2414 24 150	Phenole, Phenolalkohole, ihre Halogen-, Sulfo-, Nitro- oder Nitrosoderivate - einwertige Phenole - Phenol (Hydroxybenzol) und seine Salze, mit einem Reinheitsgrad von 90 % oder mehr darunter zum Absatz bestimmt	t t 1000 EUR	* 204 966 . .	210 585 . .	217 776 . .	6 6
2414 24 170	- Kresole und ihre Salze, mit einem Reinheitsgrad von 95 % oder mehr darunter zum Absatz bestimmt	t t 1000 EUR	* . . .	. . .	. . .	2 2
2414 24 190	- Andere einwertige Phenole und ihre Salze (z.B. Octylphenol, Nonylphenol, Xylenole, Naphthole), mit einem Reinheitsgrad von 90 % oder mehr darunter zum Absatz bestimmt	t t 1000 EUR	* 37 052 18 359 32 296	38 112 19 413 35 343	37 187 18 317 34 118	12 11
2414 24 330	- Mehrwertige Phenole, Phenolalkohole - 4,4'-Isopropylidendiphenol (Bisphenol A, Diphenylolpropan) und seine Salze darunter zum Absatz bestimmt	t t 1000 EUR	* 178 096 . 17 881	188 145 . 30 224	195 454 . 26 309	6 6
2414 24 390	- Andere mehrwertige Phenole und ihre Salze (z.B. Resorcin, Hydrochinon); Phenolalkohole darunter zum Absatz bestimmt	t t 1000 EUR	* 3 756 . .	3 776 . 2 761	4 221 . .	4 3
2414 24 530	- Halogen-, Sulfo-, Nitro- oder Nitrosoderivate der Phenole oder Phenolalkohole - nur Halogengruppen enthaltende Phenol- und Phenolalkoholderivate und ihre Salze darunter zum Absatz bestimmt	t t 1000 EUR	* . . .	. . .	. . 3 010	3 3
2414 24 550	- nur Sulfogruppen enthaltende Derivate der Phenole oder Phenolalkohole, ihre Salze und Ester darunter zum Absatz bestimmt	t t 1000 EUR	* . . 276	. . 388	571 . 297	3 3
2414 24 590	- Andere Halogen-, Sulfo-, Nitro- oder Nitrosoderivate der Phenole oder Phenolalkohole darunter zum Absatz bestimmt	t t 1000 EUR	* 142 . .	142 . 1 180	142 . 900	5 5
2414 31 200	Technische einbasische Fettsäuren, saure Öle aus der Raffination - Stearinsäure darunter zum Absatz bestimmt	t t 1000 EUR	* 10 541 10 541 6 745	11 800 11 800 7 110	11 407 11 407 8 353	3 3
2414 31 300	- Ölsäure darunter zum Absatz bestimmt	t t 1000 EUR	* 1 723 . 1 738	612 . 391	999 . 782	3 3
2414 31 500	- Tallölfettsäuren darunter zum Absatz bestimmt	t t 1000 EUR	* . . .	. . .	- . -	- -
2414 31 950	- Andere technische einbasische Fettsäuren - Destillierte Fettsäuren darunter zum Absatz bestimmt	t t 1000 EUR	* 46 045 46 045 34 701	48 995 48 995 33 706	48 188 48 188 54 405	6 6
2414 31 970	- Andere technische einbasische Fettsäuren, nicht destilliert darunter zum Absatz bestimmt	t t 1000 EUR	* 4 931 . 1 249	6 126 . 1 392	5 375 . 1 374	5 5
2414 32 150	Gesättigte acyclische einbasische Carbonsäuren und ihre Anhydride, Halogenide, Peroxide und Peroxysäuren; ihre Halogen-, Sulfo-, Nitro- oder Nitrosoderivate - Ester der Essigsäure - Ethylacetat darunter zum Absatz bestimmt	t t 1000 EUR	* 28 28 145	24 24 63	103 103 196	5 5

## 4 Produktion nach Güterarten - Deutschland

Melde-Nr.	Bezeichnung	Einheit	1. VJ 2004	4. VJ 2004	1. VJ 2005	1. VJ 2005 Anzahl Unternehmen
1	2	3	4	5	6	7
2414 32 170	- - Vinylacetat darunter zum Absatz bestimmt	t t 1000 EUR	*	.	.	101 094 3 2
2414 32 190	- - Andere Ester der Essigsäure (z.B. n-Butylacetat, Isobutylacetat, 2-Ethoxyethylacetat) darunter zum Absatz bestimmt	t t 1000 EUR	*	59 576 .	67 337 65 828	. . 17 17
2414 32 200	- Mono-, Di- oder Trichloressigsäure, Propionsäure, Buttersäuren, Valeriansäuren, ihre Salze und Ester darunter zum Absatz bestimmt	t t 1000 EUR	*	49 348 .	56 650 .	. . 12 12
2414 32 350	- Palmitinsäure, ihr Salze und Ester - - Palmitinsäure darunter zum Absatz bestimmt	t t 1000 EUR	*	.	.	- - -
2414 32 370	- - Salze und Ester der Palmitinsäure darunter zum Absatz bestimmt	t t 1000 EUR	*	.	.	. . 2 2
2414 32 430	- Stearinsäure, ihre Salze und Ester - - Salze der Stearinsäure darunter zum Absatz bestimmt	t t 1000 EUR	*	.	.	. . 1 1
2414 32 450	- - Stearinsäure darunter zum Absatz bestimmt	t t 1000 EUR	*	.	.	. . 2 2
2414 32 470	- - Ester der Stearinsäure darunter zum Absatz bestimmt	t t 1000 EUR	*	4 825 .	4 784 4 784	4 786 4 786 8 8
2414 32 530	- Ameisensäure, ihre Salze und Ester - - Ameisensäure darunter zum Absatz bestimmt	t t 1000 EUR	*	.	.	. . 2 2
2414 32 550	- - Salze und Ester der Ameisensäure darunter zum Absatz bestimmt	t t 1000 EUR	*	90 639 .	12 626 6 544	92 786 . 7 304 9 9
2414 32 710	- Essigsäure und ihre Salze; Essigsäureanhydrid - - Essigsäure darunter zum Absatz bestimmt	t t 1000 EUR	*	30 518 1 758	41 387 3 071	44 673 1 514 7 6
2414 32 730	- - Natriumacetat darunter zum Absatz bestimmt	t t 1000 EUR	*	888 1 754	1 226 1 672	929 3 083 7 6
2414 32 750	- - Cobaltacetate darunter zum Absatz bestimmt	t t 1000 EUR	*	2 119 .	2 072 .	3 095 . 2 1
2414 32 770	- - Essigsäureanhydrid darunter zum Absatz bestimmt	t t 1000 EUR	*	.	.	. . 1 1
2414 32 790	- - Andere Salze der Essigsäure darunter zum Absatz bestimmt	t t 1000 EUR	*	835 835	664 664	762 762 4 4
2414 32 805	- - Andere gesättigte acyclische ein- basische Carbonsäuren, ihre Salze und Ester - - Laurinsäure, ihre Salze und Ester darunter zum Absatz bestimmt	t t 1000 EUR	*	1 025 1 025	883 883	. . 3 213 4 4
2414 32 807	- - Andere gesättigte acyclische einbasische Carbonsäuren, ihre Salze und Ester (ohne Laurinsäure u.ä.) darunter zum Absatz bestimmt	t t 1000 EUR	*	32 579 30 381	33 956 33 298	. . 62 798 21 20
2414 33 100	Ungesättigte acyclische Carbonsäuren, alicyclische Carbonsäuren, aromatische einbasische Carbonsäuren und ihre Anhydride, Halogenide, Peroxide und Peroxysäuren; ihre HSN-Derivate - ungesättigte acyclische sowie alicyclische einbasische Carbonsäuren und ihre Anhydride, Halogenide, Peroxide und Peroxysäuren; ihre HSN-Derivate (z.B. Acrylsäure, Sorbinsäure), a.n.g. darunter zum Absatz bestimmt	t t 1000 EUR	*	111 397 .	156 924 .	. . 75 219 20 20
2414 33 200	- Ester der Acrylsäure darunter zum Absatz bestimmt	t t 1000 EUR	*	50 180 .	74 109 .	. . 61 824 4 4



## 4 Produktion nach Güterarten - Deutschland

Melde- Nr.	Bezeichnung	Einheit	1. VJ 2004	4. VJ 2004	1. VJ 2005	1. VJ 2005	
						Anzahl Unternehmen	
1	2	3	4	5	6	7	
2414 33 300	- Methacrylsäure und ihre Salze darunter zum Absatz bestimmt	t t	*	12 056 13 399	13 779 14 197	. .	2 2
2414 33 400	- Ester der Methacrylsäure darunter zum Absatz bestimmt	t t	*	. .	. .	. .	3 3
2414 33 500	- Ölsäure, Linolsäure oder Linolensäure, ihre Salze und Ester darunter zum Absatz bestimmt	t t	*	313 313	294 294	312 .	5 4
2414 33 630	- Benzoessäure, Phenyllessigsäure, ihre Salze und Ester; Benzoylper- oxid und Benzoylchlorid - Benzoessäure, ihre Salze und Ester darunter zum Absatz bestimmt	t t	*	639 639	714 714	782 782	8 8
2414 33 650	- Benzoylperoxid und Benzoylchlorid darunter zum Absatz bestimmt	t t	*	. .	3 343 6 329	. 6 389	4 4
2414 33 670	- Phenyllessigsäure, ihre Salze und Ester darunter zum Absatz bestimmt	t t	*	. .	. 102	. 72	3 3
2414 33 700	- Andere aromatische einbasische Carbonsäuren, ihre Anhydride, Halogenide, Peroxide, Peroxysäuren und ihre Derivate darunter zum Absatz bestimmt	t t	*	816 5 967	290 3 483	571 4 548	11 10
2414 33 830	- Acyclische und alicyclische mehr- basische Carbonsäuren und ihre Anhydride, Halogenide, Peroxide und Peroxysäuren; ihre Halogen-, Sulfo-, Nitro- oder Nitroso- derivate - Acyclische und alicyclische mehrbasische Carbonsäuren und ihre Anhydride, Halogenide, Peroxide und Peroxysäuren (ohne Adipinsäure sowie Maleinsäureanhydrid); ihre HSNN-Derivate darunter zum Absatz bestimmt	t t	*	4 894 .	7 088 5 670	. .	17 15
2414 33 850	- Adipinsäure, ihre Salze und Ester darunter zum Absatz bestimmt	t t	*	103 639 .	94 957 100 016	. 93 583	10 10
2414 33 870	- Maleinsäureanhydrid darunter zum Absatz bestimmt	t t	*	. .	. .	. -	1 -
2414 34 130	- Aromatische mehrbasische Carbon- säuren und Carbonsäuren mit zusätzlichen Sauerstofffunktionen und ihre Anhydride, Halogenide, Peroxide und Peroxysäuren; ihre HSNN-Derivate - Dibutylorthophthalate, Diäthylorthophthalate - Dibutylorthophthalate darunter zum Absatz bestimmt	t t	*	- .	- .	. .	2 2
2414 34 150	- Diäthylorthophthalate darunter zum Absatz bestimmt	t t	*	. .	. .	. .	2 2
2414 34 230	- Dinonyl- oder Didecylorthophthalate, andere Ester der Orthophthal- säure - Dinonyl- oder Didecylorthophthalate darunter zum Absatz bestimmt	t t	*	. .	. .	. .	2 2
2414 34 250	- Andere Ester der Orthophthalsäure darunter zum Absatz bestimmt	t t	*	36 952 .	36 684 .	13 552 .	5 5
2414 34 330	- Phthalsäureanhydrid, Terephthal- säure und ihre Salze - Phthalsäureanhydrid darunter zum Absatz bestimmt	t t	*	64 153 .	60 864 .	69 749 .	4 4
2414 34 350	- Terephthalsäure und ihre Salze darunter zum Absatz bestimmt	t t	*	6 735 .	8 947 .	8 200 .	2 2
2414 34 430	- Andere aromatische mehrbasische Carbonsäuren und ihre Anhydride, Halogenide, Peroxide und Peroxy- säuren; ihre Halogen-, Sulfo-, Nitro- oder Nitrosoderivate - Dimethylterephthalat darunter zum Absatz bestimmt	t t	*	167 632 .	165 584 .	173 115 .	3 3

## 4 Produktion nach Güterarten - Deutschland

Melde- Nr.	Bezeichnung	Einheit	1. VJ 2004	4. VJ 2004	1. VJ 2005	1. VJ 2005
						Anzahl Unternehmen
1	2	3	4	5	6	7
2414 34 450	- - Andere aromatische mehrbasische Carbonsäuren und ihre Anhydride, Halogenide, Peroxide und Peroxysäuren; ihre Halogen-, Sulfo-, Nitro- oder Nitrosoderivate darunter zum Absatz bestimmt	t t 1000 EUR	*  2 519 7 462	  384 1 756	  3 170 3 302	  8 6
	- Carbonsäuren mit zusätzlichen Sauerstofffunktionen und ihre Anhydride, Halogenide, Peroxide u. Peroxysäuren (ohne Salicylsäure und O-Acetylsalicylsäure); ihre HSN-Derivate					
2414 34 730	- - Citronensäure, ihre Salze und Ester darunter zum Absatz bestimmt	t t 1000 EUR	*  16 643	  15 596	  17 089	  8 8
2414 34 750	- - Carbonsäuren mit zusätzlichen Sauerstofffunktionen und ihre Anhydride, Halogenide, Peroxide u. Peroxysäuren (ohne Salicylsäure/O-Acetylsalicyl- und Citronensäure); ihre HSN-Derivate darunter zum Absatz bestimmt	t t 1000 EUR	*  16 220 11 313 38 016	  15 942 10 883 31 090	  9 850 30 705	  19 18
	Verbindungen mit Aminofunktion					
2414 41 130	- - Acyclische Monoamine und ihre Derivate; Salze dieser Erzeugnisse - - Mono-, Di- und Trimethylamin und ihre Salze darunter zum Absatz bestimmt	t t 1000 EUR	*  . . .	  . . .	  . . .	  2 2
2414 41 150	- - Diethylamin und seine Salze darunter zum Absatz bestimmt	t t 1000 EUR	*  . . .	  . . .	  . . .	  2 2
2414 41 170	- - Andere acyclische Monoamine und ihre Derivate; Salze dieser Erzeugnisse darunter zum Absatz bestimmt	t t 1000 EUR	*  18 269 17 084 28 565	  17 802 16 394 29 388	  . . .	  14 13
2414 41 230	- - Acyclische Polyamine und ihre Derivate; Salze dieser Erzeugnisse - - Ethylendiamin und seine Salze darunter zum Absatz bestimmt	t t 1000 EUR	*  . . .	  . . .	  8 300 . .	  4 2
2414 41 250	- - Hexamethyldiamin und seine Salze darunter zum Absatz bestimmt	t t 1000 EUR	*  . . .	  . . .	  . . .	  2 2
2414 41 270	- - Andere acyclische Polyamine und ihre Derivate; Salze dieser Erzeugnisse darunter zum Absatz bestimmt	t t 1000 EUR	*  16 692 27 934	  17 233 30 239	  13 483 29 363	  11 9
2414 41 300	- Alicyclische Mono- oder Polyamine und ihre Derivate; Salze dieser Erzeugnisse darunter zum Absatz bestimmt	t t 1000 EUR	*  12 920 39 340	  12 190 28 517	  12 853 42 768	  11 10
2414 41 510	- - Aromatische Monoamine und ihre Derivate; Salze dieser Erzeugnisse - - Anilin und seine Salze darunter zum Absatz bestimmt	t t 1000 EUR	*  74 535 4 094	  . 6 302	  128 800 9 334	  5 4
2414 41 530	- - Anilinderivate und ihre Salze darunter zum Absatz bestimmt	t t 1000 EUR	*  10 922 15 958	  11 487 19 502	  14 117 18 754	  8 6
2414 41 550	- - Toluidine und ihre Derivate; Salze dieser Erzeugnisse darunter zum Absatz bestimmt	t t 1000 EUR	*  45 349 12 690	  39 218 10 766	  . .	  2 2
2414 41 570	- - Andere aromatische Monoamine und ihre Derivate; Salze dieser Erzeugnisse (z.B. Diphenylamin, Naphthylamine, Xylidine) darunter zum Absatz bestimmt	t t 1000 EUR	*  3 785 1 661 7 872	  7 905 3 933 8 375	  . . .	  9 8
2414 41 700	- Aromatische Polyamine und ihre Derivate; Salze dieser Erzeugnisse darunter zum Absatz bestimmt	t t 1000 EUR	*  . 9 925 25 521	  . 29 601	  . .	  12 11
	Amine mit Sauerstofffunktionen (ohne Lysin und seine Ester und Salze dieser Erzeugnisse; Glutaminsäure und ihre Salze)					
2414 42 330	- - Aminoalkohole, ihre Ether und Ester (ohne solche mit unterschiedlichen Sauerstofffunktionen), Salze dieser Erzeugnisse - - Monoethanolamin und seine Salze darunter zum Absatz bestimmt	t t 1000 EUR	*  16 160 10 466	  15 521 12 213	  . 14 467	  4 4

## 4 Produktion nach Güterarten - Deutschland

Melde- Nr.	Bezeichnung	Einheit	1. VJ 2004	4. VJ 2004	1. VJ 2005	1. VJ 2005
						Anzahl Unternehmen
1	2	3	4	5	6	7
2414 42 350	- - Diethanolamin und seine Salze darunter zum Absatz bestimmt	t t 1000 EUR	* . 5 902	7 401 . .	. . .	2 2
2414 42 370	- - Triethanolamin und seine Salze darunter zum Absatz bestimmt	t t 1000 EUR	* . .	. . .	. 8 981 9 795	3 3
2414 42 390	- - Andere Aminoalkohole, ihre Ether und Ester (ohne solche mit unterschiedlichen Sauerstofffunktionen); Salze dieser Erzeugnisse darunter zum Absatz bestimmt	t t 1000 EUR	* . .	17 224 11 393 30 369	12 039 7 794 26 790	16 15
2414 42 900	- Andere Amine mit Sauerstofffunktionen (ohne Lysin und seine Ester und Salze dieser Erzeugnisse; Glutaminsäure und ihre Salze) (z.B. Anisidine, Phenetidine, Glycin, 2-Aminobenzoesäure) darunter zum Absatz bestimmt	t t 1000 EUR	* . .	19 113 17 991 64 793	41 192 39 001 86 092	. . 85 389
2414 43 100	Ureine, Imide, Imine und ihre Deri- vate; Salze dieser Erzeugnisse; Verbindungen mit Nitrilfunktion - Ureine und ihre Derivate; Salze dieser Erzeugnisse darunter zum Absatz bestimmt	t t 1000 EUR	* . .	4 544 . 8 677	. 550 .	698 422 5 070
2414 43 200	- Saccharin und seine Salze darunter zum Absatz bestimmt	t t 1000 EUR	* . .	. . .	. . .	- -
2414 43 300	- Andere Imide und ihre Derivate; Salze dieser Erzeugnisse darunter zum Absatz bestimmt	t t 1000 EUR	* . .	. . 2 211	. 1 169 4 140	9 8
2414 43 400	- Imine und ihre Derivate; Salze dieser Erzeugnisse darunter zum Absatz bestimmt	t t 1000 EUR	* . .	2 436 2 259 14 483	1 961 . 10 485	1 731 . 8 768
2414 43 500	- Acrylnitril darunter zum Absatz bestimmt	t t 1000 EUR	* . .	. . .	. . .	3 1
2414 43 600	- 1-Cyanoguanidin (Dicyandiamid) darunter zum Absatz bestimmt	t t 1000 EUR	* . .	. . .	. . .	3 3
2414 43 700	- Andere Verbindungen mit Nitrilfunktion darunter zum Absatz bestimmt	t t 1000 EUR	* . .	14 558 . 25 330	14 332 . 25 190	. 2 720 25 609
2414 44 200	Diazo-, Azo- oder Azoxyverbindungen, organische Derivate des Hydrazins oder des Hydroxylamins, Verbindun- gen mit anderen Stickstofffunktionen - Diazo-, Azo- oder Azoxyverbindungen darunter zum Absatz bestimmt	t t 1000 EUR	* . .	6 . 24	. . 110	. . .
2414 44 300	- Organische Derivate des Hydrazins oder des Hydroxylamins darunter zum Absatz bestimmt	t t 1000 EUR	* . .	7 132 727 29 727	6 109 924 37 085	5 218 1 324 30 928
2414 44 500	- Isocyanate darunter zum Absatz bestimmt	t t 1000 EUR	* . .	294 071 . 150 727	314 746 . 151 777	314 899 . 163 348
2414 44 900	- Andere Verbindungen mit anderen Stickstofffunktionen darunter zum Absatz bestimmt	t t 1000 EUR	* . .	2 023 . 15 143	1 703 . 6 195	1 780 1 540 4 168
2414 51 350	Organische Thioverbindungen u.a. organisch-anorganische Verbindungen - Organische Thioverbindungen - - Dithiocarbonate, Thiocarbonate, Dithiocarbonate, Thiurammono-, -di- oder -tetrasulfide darunter zum Absatz bestimmt	t t 1000 EUR	* . .	333 333 1 779	323 323 1 630	368 368 1 963
2414 51 370	- - Methionin darunter zum Absatz bestimmt	t t 1000 EUR	* . .	. . .	. . .	1 1
2414 51 390	- - Andere organische Thioverbindungen darunter zum Absatz bestimmt	t t 1000 EUR	* . .	44 479 26 825 60 699	38 980 26 470 53 049	45 846 25 868 55 224
2414 51 500	- Andere organisch-anorganische Verbindungen darunter zum Absatz bestimmt	t t 1000 EUR	* . .	36 489 28 120 98 030	29 021 20 844 90 762	37 162 23 779 96 478

## 4 Produktion nach Güterarten - Deutschland

Melde-Nr.	Bezeichnung	Einheit	1. VJ 2004	4. VJ 2004	1. VJ 2005	1. VJ 2005 Anzahl Unternehmen
1	2	3	4	5	6	7
2414 52 100	Heterocyclische Verbindungen, a.n.g. - Heterocyclische Verbindungen, nur mit Sauerstoff als Heteroatom(e) (einschl. Cumarin, Methyl- u. Ethylcumarine, oh. andere Lactone) (z.B. Tetrahydrofuran, Furfuraldehyd, Furfurylalkohol, Cumaron, Safrol) darunter zum Absatz bestimmt	t t 1000 EUR	* . 3 353 28 655	. . . 30 231	. . 2 992 23 821	15 14
2414 52 300	- Andere heterocyclische Verbindungen, die einen nichtkondensierten Imidazolring (auch hydriert) in der Struktur enthalten (ohne Hydantoin) darunter zum Absatz bestimmt	t t 1000 EUR	* . 2 266 1 669 14 440	. . 1 894 1 361 18 367	. . . 1 850 13 928	14 13
2414 52 500	- Verbindungen mit nichtkondensiertem Pyridinring, Chinolin- oder Isochinolinringsystem (alle auch hydriert); Lactame (ohne 6-Hexalactam) u.a. heterocyclische Verbindungen, nur mit Stickstoff als Heteroatom(e) darunter zum Absatz bestimmt	t t 1000 EUR	* . 31 746 12 072 282 991	. . 33 864 14 581 272 494	. . . 16 556 283 180	32 32
2414 52 600	- Melamin darunter zum Absatz bestimmt	t t 1000 EUR	* . . .	. . . .	. . . .	3 2
2414 52 700	- 6-Hexanlactam (epsilon-Caprolactam) darunter zum Absatz bestimmt	t t 1000 EUR	* . . .	. . . .	. . . .	2 1
2414 52 900	- Andere heterocyclische Verbindungen mit nichtkondensiertem Thiazolring (auch hydriert), Benzothiazolringsystem (auch hydriert) und anderen Ringen (z.B. Thiophen, Monothiamonoazepine, Monothiole) darunter zum Absatz bestimmt	t t 1000 EUR	* . 13 488 9 645 87 119	. . 12 322 9 206 94 365	. . . . .	26 23
2414 53 500	Ester der anorganischen Säuren, ihre Salze und ihre Halogen-, Sulfo-, Nitro- oder Nitrosoderivate - Ester der Phosphorsäuren und ihre Salze (einschl. Lactophosphaten); ihre Halogen-, Sulfo-, Nitro- oder Nitrosoderivate darunter zum Absatz bestimmt	t t 1000 EUR	* . 21 982 28 742	. . 23 219 33 235	. . 21 379 32 917	9 9
2414 53 750	- Thiophosphorsäureester (Phosphorothioate) und ihre Salze; ihre Halogen-, Sulfo-, Nitro- oder Nitrosoderivate darunter zum Absatz bestimmt	t t 1000 EUR	* . . .	. . . .	. . . .	2 2
2414 53 790	- Ester der anderen Mineralsäuren (ohne Ester der Halogenwasserstoffsäuren und ohne Thiophosphorsäureester), ihre Salze und Derivate darunter zum Absatz bestimmt	t t 1000 EUR	* . 18 798 13 231 28 351	. . 16 804 11 573 24 147	. . . 11 114 27 159	13 12
2414 61 110	Verbindungen mit Aldehydfunktion; ihre Halogen-, Sulfo-, Nitro- oder Nitrosoderivate - Acyclische Aldehyde ohne andere Sauerstofffunktionen - - Methanal (Formaldehyd) darunter zum Absatz bestimmt	t t 1000 EUR	* . 325 551 47 845 8 828	. . 311 862 50 275 10 340	. . . 47 868 8 563	11 8
2414 61 130	- - Ethanal (Acetaldehyd) darunter zum Absatz bestimmt	t t 1000 EUR	* . . .	. . . .	. . . .	2 2
2414 61 150	- - Butanal (Butyraldehyd, normales Isomer) darunter zum Absatz bestimmt	t t 1000 EUR	* . . .	. . . .	. . . .	2 2
2414 61 190	- - Andere acyclische Aldehyde ohne andere Sauerstofffunktionen darunter zum Absatz bestimmt	t t 1000 EUR	* . 81 840 13 783 28 168	. . 94 724 15 403 25 232	. . . 30 432	8 8
2414 61 200	- Cyclische Aldehyde ohne andere Sauerstofffunktionen	t 1000 EUR	. .	. .	. .	3
2414 61 300	- Aldehydalkohole	t 1000 EUR	. 293 .	. 153 566	. 239 1 729	3

## 4 Produktion nach Güterarten - Deutschland

Melde-Nr.	Bezeichnung	Einheit	1. VJ 2004	4. VJ 2004	1. VJ 2005	1. VJ 2005 Anzahl Unternehmen
1	2	3	4	5	6	7
2414 61 430	- Aldehydether, Aldehydphenole und Aldehyde mit anderen Sauerstoff-funktionen, a.n.g. - Vanillin (4-Hydroxy-3-methoxybenzaldehyd)	t 1000 EUR	. .	. .	. .	1
2414 61 450	- Ethylvanillin (3-Ethoxy-4-hydroxybenzaldehyd)	t 1000 EUR	- .	. .	- .	-
2414 61 470	- Andere Aldehydether, Aldehydphenole und Aldehyde mit anderen Sauerstofffunktionen, a.n.g.	t 1000 EUR	. .	. .	. .	5
2414 61 500	- Cyclische Polymere der Aldehyde	t 1000 EUR	- .	- .	. .	1
2414 61 600	- Paraformaldehyd darunter zum Absatz bestimmt	t 1000 EUR	* .	. .	. .	1 1
2414 61 700	- Halogen-, Sulfo-, Nitro- oder Nitrosoderivate der Aldehyde und deren cyclische Polymere sowie von Paraformaldehyd	t 1000 EUR	. 2 496	. 3 898	. .	2
2414 62 110	Verbindungen mit Keton- oder Chinon-funktion; ihre Halogen-, Sulfo-, Nitro- oder Nitrosoderivate - Acyclische Ketone ohne andere Sauerstofffunktionen - Aceton darunter zum Absatz bestimmt	t 1000 EUR	* 124 046 .	. 127 125 .	. 131 043 .	8 6
2414 62 130	- Butanon (Methylethylketon) darunter zum Absatz bestimmt	t 1000 EUR	* 51 674 .	. 70 593 .	. 77 472 .	3 3
2414 62 150	- 4-Methylpentan-2-on (Methylisobutylketon) darunter zum Absatz bestimmt	t 1000 EUR	* . 76	. . .	. . 19	3 3
2414 62 190	- Andere acyclische Ketone ohne andere Sauerstofffunktionen darunter zum Absatz bestimmt	t 1000 EUR	* 1 556 4 744	. 2 014 5 346	. 2 329 7 113	7 7
2414 62 310	- Cyclische Ketone, Ketonalkohole, aldehyde, -phenole, Ketone mit anderen Sauerstofffunktionen - Campher; Aromatische Ketone ohne andere Sauerstofffunktionen; Ketonalkohole, -aldehyde und -phenole, Ketone mit anderen Sauerstofffunktionen (z.B. Phenylacetone, Diacetonealkohol) darunter zum Absatz bestimmt	t 1000 EUR	* 8 666 14 155	. 10 082 12 714	. 10 998 14 780	9 8
2414 62 330	- Cyclohexanon, Methylcyclohexanone darunter zum Absatz bestimmt	t 1000 EUR	* . .	. 81 133 .	. 73 752 .	3 2
2414 62 350	- Jonone und Methyljonone darunter zum Absatz bestimmt	t 1000 EUR	* 427 1 546	. 149 1 217	. 230 1 702	3 3
2414 62 390	- Andere alicyclische Ketone ohne andere Sauerstofffunktionen darunter zum Absatz bestimmt	t 1000 EUR	* 8 000 9 145	. 7 957 11 252	. 7 211 10 328	5 4
2414 62 600	- Chinone darunter zum Absatz bestimmt	t 1000 EUR	* 57 200	. 47 .	. 4 .	5 3
2414 62 700	- Halogen-, Sulfo-, Nitro- oder Nitrosoderivate der Ketone und Chinone darunter zum Absatz bestimmt	t 1000 EUR	* 7 081 1 679 32 146	. 2 525 34 403	. 8 947 23 944	9 7
2414 63 130	Ether, Etheralkohole, -phenole, -alkoholphenole; Alkohol-, Ether-, Ketonperoxide, Epoxide mit dreigliedrigem Ring, Acetale und Halbacetale; ihre HSN-Derivate - Acyclische Ether u. ihre Halogen-, Sulfo-, Nitro- o. Nitrosoderivate - Diethylether darunter zum Absatz bestimmt	t 1000 EUR	* . 2 747	. . 3 570	. . 3 509	3 3
2414 63 190	- Andere acyclische Ether und ihre Halogen-, Sulfo-, Nitro- oder Nitrosoderivate darunter zum Absatz bestimmt	t 1000 EUR	* 65 943 27 499	. 62 053 30 974	. 66 841 31 755	11 11

## 4 Produktion nach Güterarten - Deutschland

Melde-Nr.	Bezeichnung	Einheit	1. VJ 2004	4. VJ 2004	1. VJ 2005	1. VJ 2005 Anzahl Unternehmen
1	2	3	4	5	6	7
2414 63 230	- Alicyclische und aromatische Ether und ihre Halogen-, Sulfo-, Nitro- oder Nitrosoderivate - Alicyclische Ether und ihre Halogen-, Sulfo-, Nitro- oder Nitrosoderivate darunter zum Absatz bestimmt	t t 1000 EUR	* . 9 205	. . 9 559	. . 10 162	3 3
2414 63 250	- Aromatische Ether und ihre Halogen-, Sulfo-, Nitro- oder Nitrosoderivate darunter zum Absatz bestimmt	t t 1000 EUR	* . 30 322	3 448 . .	3 096 1 800 22 933	9 9
2414 63 330	- Etheralkohole und ihre Halogen-, Sulfo-, Nitro- o. Nitrosoderivate - 2,2'-Oxydiethanol (Diethylenglykol, Digol) darunter zum Absatz bestimmt	t t 1000 EUR	* . .	. . .	2 381 . .	3 2
2414 63 390	- Andere Etheralkohole; ihre Halogen-, Sulfo-, Nitro- oder Nitrosoderivate darunter zum Absatz bestimmt	t t 1000 EUR	* . .	88 224 73 325 33 053	97 580 80 179 43 624	. . 49 404
2414 63 500	- Etherphenole, Etheralkoholphenole und ihre Halogen-, Sulfo-, Nitro- oder Nitrosoderivate	t 1000 EUR	.	.	.	2
2414 63 600	- Alkoholperoxide, Etherperoxide, Ketonperoxide, auch chemisch nicht einheitlich, und ihre Halogen-, Sulfo-, Nitro- oder Nitrosoderivate	t 1000 EUR	2 715 10 804	3 411 12 907	2 898 11 001	3
2414 63 730	- Epoxide, Epoxyalkohole, Epoxyphenole und Epoxyether mit dreigliedrigem Ring; ihre Halogen-, Sulfo-, Nitro- oder Nitrosoderivate - Oxiran (Ethylenoxid) darunter zum Absatz bestimmt	t t 1000 EUR	* . .	215 336 79 139 52 172	211 127 63 221 48 753	233 362 68 182 55 378
2414 63 750	- Methyloxiran (Propylenoxid) darunter zum Absatz bestimmt	t t 1000 EUR	* . .	261 494 . 63 258	276 536 . 77 480	251 660 . 71 122
2414 63 790	- Andere Epoxide, Epoxyalkohole, -phenole und -ether mit dreigliedrigem Ring; ihre Halogen-, Sulfo-, Nitro- oder Nitrosoderivate (z.B. Epichlorohydrin) darunter zum Absatz bestimmt	t t 1000 EUR	* . .	43 405 41 856 27 079	46 004 41 856 25 929	46 525 41 258 30 687
2414 63 800	- Acetale und Halbacetale, auch mit Alkohol-, Phenol-, Ether und ähnliche Sauerstofffunktionen; ihre Halogen-, Sulfo-, Nitro- oder Nitrosoderivate darunter zum Absatz bestimmt	t t 1000 EUR	* . .	501 333 1 385	. . 1 411	10 10
2414 64 300	Enzyme, auch zubereitet; andere organische Verbindungen; Ketene (ohne Diketen), Kupferacetatarsenit, komplexe Bortrifluoridverbindungen der Essigsäure, des Diethylethers oder des Phenols - Andere organische Verbindungen; Ketene (ohne Diketen), Kupferacetatarsenit, komplexe Bortrifluoridverbindungen der Essigsäure, des Diethylethers oder des Phenols darunter zum Absatz bestimmt	t t 1000 EUR	* . .	3 771 3 695 .	4 018 2 774 .	1 060 3 106 .
2414 64 500	- Lab und seine Konzentrate	t 1000 EUR	.	.	.	1
2414 64 700	- Andere Enzyme; andere zubereitete Enzyme, a.n.g.	t 1000 EUR	202 16 430	146 14 477	187 18 310	12
2414 71 200	Aktivierete natürliche mineralische Stoffe; Tierisches Schwarz; Tallöl; Terpentinöl; Kolophonium und Harzsäuren; Holzteere, -teeröle, -kresot, -geist, pflanzliches Pech - Aktivierete natürliche mineralische Stoffe; Tierisches Schwarz, auch ausgebraucht	t 1000 EUR	173 467 42 344	. 34 564	168 853 36 313	5
2414 71 300	- Tallöl, auch raffiniert	t 1000 EUR	.	-	-	-
2414 71 400	- Balsamterpentinöl, Holzterpentinöl, Sulfatterpentinöl, Pine-Oil und ähnliche Erzeugnisse	t 1000 EUR	490 952	374 673	363 585	3

## 4 Produktion nach Güterarten - Deutschland

Melde-Nr.	Bezeichnung	Einheit	1. VJ 2004	4. VJ 2004	1. VJ 2005	1. VJ 2005 Anzahl Unternehmen
1	2	3	4	5	6	7
2414 71 500	- Kolophonium und Harzsäuren und deren Derivate; leichte und schwere Harzöle, Schmelzharze	t 1000 EUR	6 665 7 511	6 561 7 232	6 664 7 126	6
2414 71 700	- Holzteere; Holzteeröle; Holz-kreosot; Holzgeist; pflanzliches Pech; Brauerpech u.ä. Zubereitungen auf der Grundlage von Kolophonium, Harzsäuren und pflanzlichem Pech	t 1000 EUR	-	-	-	-
	darunter zum Absatz bestimmt	t 1000 EUR	-	-	-	-
2414 72 000	Holzkohle (einschl. Kohle aus Schalen oder Nüssen), auch zusammengepresst	t 1000 EUR	.	.	.	1
	Öle und andere Erzeugnisse der Destillation des Hochtemperatur- Steinkohlenteers; ähnliche Erzeugnisse, in denen die aromatischen Bestandteile gewichtsmäßig überwiegen	t 1000 EUR	.	.	.	2
2414 73 200	- Benzole, mit einem Reinheitsgrad von weniger als 95 %	t 1000 EUR	.	.	.	2
	darunter zum Absatz bestimmt	t 1000 EUR	.	.	.	1
2414 73 300	- Toluole und Xylole, mit einem Reinheitsgrad von weniger als 95 %	t 1000 EUR	.	.	.	1
	darunter zum Absatz bestimmt	t 1000 EUR	.	.	.	1
2414 73 400	- Naphthalin und andere Mischungen aromatischer Kohlenwasserstoffe (Naphthalin mit einem Erstarrungspunkt von weniger als 79,4 Grad C; Anthracen, mit einem Reinheitsgrad von weniger als 90 %)	t 1000 EUR	338 753 65 251	380 175 96 903	393 318 127 302	5 5
	darunter zum Absatz bestimmt	t 1000 EUR	.	.	.	2
2414 73 500	- Phenole, mit einem Reinheitsgrad von weniger als 90 %	t 1000 EUR	9 568 .	9 645 .	.	1
	darunter zum Absatz bestimmt	t 1000 EUR	.	.	.	1
2414 73 650	- Andere Öle u.a. Erzeugnisse	t 1000 EUR	.	.	.	1
	- Kreosotöle, mit einem Reinheitsgrad von weniger als 95 %	t 1000 EUR	.	.	.	1
	darunter zum Absatz bestimmt	t 1000 EUR	.	.	.	4
2414 73 670	- - Andere Öle u. a. Erzeugnisse (ohne Kreosotöle)	t 1000 EUR	86 729 .	96 532 .	108 286 .	4 4
	darunter zum Absatz bestimmt	t 1000 EUR	.	.	.	2
2414 73 700	- Pech und Pechkoks aus Steinkohlenteer oder anderen Mineralteeren	t 1000 EUR	.	.	.	2
	darunter zum Absatz bestimmt	t 1000 EUR	.	.	.	2
2414 80 000	Ablaugen aus der Zellstoffherstellung, auch konzentriert, entzuckert oder chemisch behandelt, (einschl. Ligninsulfonaten) (ohne Tallöl)	t 1000 EUR	17 313 .	.	.	3
	Düngemittel und Stickstoffverbindungen	t 1000 EUR	.	.	.	10
2415 10 500	- Salpetersäure; Nitriersäuren	t-N 1000 EUR	415 940 177 994	394 494 147 000	160 613 25 633	9
	darunter zum Absatz bestimmt	t-N 1000 EUR	25 459	26 417	.	7
2415 10 750	- Ammoniak	t-N 1000 EUR	702 922 236 796	710 304 233 593	.	5
	- - wasserfrei	t-N 1000 EUR	53 478	50 176	251 344 45 980	9
2415 10 770	- - in wäßriger Lösung	t-N 1000 EUR	25 529 5 506	27 264 6 943	.	8
	darunter zum Absatz bestimmt	t-N 1000 EUR	4 001	4 853	3 748	.
	Ammoniumchlorid, Nitrite, Kaliumnitrat, Ammoniumcarbonate	t 1000 EUR	.	.	.	4
2415 20 200	- Ammoniumchlorid	t 1000 EUR	.	.	.	4
	darunter zum Absatz bestimmt	t 1000 EUR	.	.	.	4
2415 20 300	- Nitrite	t-N 1000 EUR	.	.	.	4
	darunter zum Absatz bestimmt	t-N 1000 EUR	.	.	.	4
2415 20 500	- Kaliumnitrat	t-N 1000 EUR	.	.	.	2
	darunter zum Absatz bestimmt	t-N 1000 EUR	.	.	.	2
2415 20 700	- Ammoniumcarbonate (einschl. handelsüblichem Ammoniumcarbonat)	t-N 1000 EUR	.	.	.	1
	darunter zum Absatz bestimmt	t-N 1000 EUR	.	.	.	1

## 4 Produktion nach Güterarten - Deutschland

Melde-Nr.	Bezeichnung	Einheit	1. VJ 2004	4. VJ 2004	1. VJ 2005	1. VJ 2005 Anzahl Unternehmen
1	2	3	4	5	6	7
2415 30 130	Mineralische oder chemische Stickstoffdüngemittel (ohne Natronsalpeter) - Harnstoff, auch in wässriger Lösung - mit einem Stickstoffgehalt von mehr als 45 GHT, bezogen auf das Gewicht des wasserfreien Stoffes darunter zum Absatz bestimmt	t-N t-N 1000 EUR	*  90 995 35 775	  95 656 42 463	  105 095 42 923	3 3
2415 30 190	- mit einem Stickstoffgehalt von 45 GHT oder weniger, bezogen auf das Gewicht des wasserfreien Stoffes darunter zum Absatz bestimmt	t-N t-N 1000 EUR	*  - -	  - -	  - -	- -
2415 30 230	- Ammoniumsulfat; Doppelsalze und Mischungen von Ammoniumsulfat und Ammoniumnitrat (Ammonsalpeter) - Ammoniumsulfat darunter zum Absatz bestimmt	t-N t-N 1000 EUR	*  22 580 .	  15 726 6 686	  16 981 .	7 7
2415 30 290	- Doppelsalze und Mischungen von Ammoniumsulfat und Ammoniumnitrat (Ammonsalpeter) darunter zum Absatz bestimmt	t-N t-N 1000 EUR	*  . .	  . .	  . .	1 1
2415 30 300	- Ammoniumnitrat (Ammonsalpeter), auch in wässriger Lösung darunter zum Absatz bestimmt	t-N t-N 1000 EUR	*  . .	  . .	  . .	3 3
2415 30 430	- Mischungen von Ammoniumnitrat (Ammonsalpeter) und Calciumcarbonat oder anderen nichtdüngenden anorganischen Stoffen - Mischungen von Ammoniumnitrat und Calciumcarbonat oder anderen nichtdüngenden anorganischen Stoffen, mit einem Stickstoffgehalt von 28 GHT oder weniger darunter zum Absatz bestimmt	t-N t-N 1000 EUR	*  . .	  . .	  . .	3 3
2415 30 450	- Mischungen von Ammoniumnitrat und Calciumcarbonat oder anderen nichtdüngenden anorganischen Stoffen, mit einem Stickstoffgehalt von mehr als 28 GHT darunter zum Absatz bestimmt	t-N t-N 1000 EUR	*  - -	  - -	  - -	- -
2415 30 600	- Doppelsalze und Mischungen von Calciumnitrat (Kalksalpeter) und Ammoniumnitrat (Ammonsalpeter) darunter zum Absatz bestimmt	t-N t-N 1000 EUR	*  - -	  - -	  . .	1 1
2415 30 700	- Calciumcyanamid (Kalkstickstoff) darunter zum Absatz bestimmt	t-N t-N 1000 EUR	*  . .	  . .	  . .	1 1
2415 30 800	- Mischungen von Harnstoff und Ammoniumnitrat in wässriger oder ammoniakalischer Lösung darunter zum Absatz bestimmt	t-N t-N 1000 EUR	*  . .	  . .	  51 210 51 210 23 464	3 3
2415 30 900	- Andere mineralische oder chemische Stickstoffdüngemittel (ohne Natronsalpeter), auch in Mischungen darunter zum Absatz bestimmt	t-N t-N 1000 EUR	*  14 759 14 759	  . .	  . .	4 4
2415 40 350	Mineralische oder chemische Phosphatdüngemittel - Superphosphate darunter zum Absatz bestimmt	t-P2O5 t-P2O5 1000 EUR	*  . .	  . .	  . .	1 1
2415 40 370	- Dephosphorationschlacken darunter zum Absatz bestimmt	t-P2O5 t-P2O5 1000 EUR	*  . .	  - -	  . .	1 1
2415 40 390	- Andere mineralische oder chemische Phosphatdüngemittel darunter zum Absatz bestimmt	t-P2O5 t-P2O5 1000 EUR	*  . .	  . .	  . .	1 1
2415 50 300	Mineralische oder chemische Kalidüngemittel (ohne Carnallit, Sylvinit u. a. natürliche rohe Kalisalze) - Kaliumchlorid darunter zum Absatz bestimmt	t-K2O t-K2O 1000 EUR	*  . .	  . .	  . .	5 5
2415 50 500	- Kaliumsulfat darunter zum Absatz bestimmt	t-K2O t-K2O 1000 EUR	*  . .	  . .	  . .	4 4



## 4 Produktion nach Güterarten - Deutschland

Melde-Nr.	Bezeichnung	Einheit	1. VJ 2004	4. VJ 2004	1. VJ 2005	1. VJ 2005 Anzahl Unternehmen
1	2	3	4	5	6	7
2415 50 700	- Andere mineralische oder chemische Kalidüngemittel (ohne Camallit, Sylvinit u. a. natürliche rohe Kalisalze) darunter zum Absatz bestimmt	t-K2O t-K2O 1000 EUR	*	- - -	- - -	- - -
2415 60 000	Tierische oder pflanzliche Düngemittel, auch untereinander gemischt oder chemisch behandelt; durch Mischen oder chemische Behandlung von tierischen oder pflanzlichen Erzeugnissen gewonnene Düngemittel darunter zum Absatz bestimmt	t t 1000 EUR	*	114 650 114 650 21 964	73 740 73 740 6 143	110 130 110 130 10 734
2415 70 500	Natriumnitrat (Natronsalpeter) - Natürliches Natriumnitrat (natürlicher Natronsalpeter) darunter zum Absatz bestimmt	t-N t-N 1000 EUR	*	- - -	- - -	- - -
2415 70 700	- Anderes Natriumnitrat darunter zum Absatz bestimmt	t-N t-N 1000 EUR	*	. . .	. . .	. . .
2415 80 100	Düngemittel, a.n.g. - Düngemittel in Tabletten o. ä. Formen oder in Packungen mit einem Rohgewicht von 10 kg oder weniger darunter zum Absatz bestimmt	t t 1000 EUR	*	. . 28 693	. . .	16 968 16 968 13 284
2415 80 230	- Mineralische oder chemische Düngemittel, die drei düngenden Stoffe Stickstoff, Phosphor und Kalium enthaltend - mit einem Stickstoffgehalt von mehr als 10 GHT, bezogen auf den wasserfreien Stoff darunter zum Absatz bestimmt	t t 1000 EUR	*	. . .	. . .	. . 30 232
2415 80 250	- - Andere mineralische oder chemische Düngemittel, die drei düngenden Stoffe Stickstoff, Phosphor und Kalium enthaltend darunter zum Absatz bestimmt	t t 1000 EUR	*	33 239 33 239 14 699	27 156 . 10 184	31 069 . 14 839
2415 80 300	Diammoniumhydrogenorthosphat (Diammoniumphosphat) darunter zum Absatz bestimmt	t t 1000 EUR	*	. . .	. . .	. . .
2415 80 400	- Ammoniumdihydrogenorthosphat (Monoammoniumphosphat), auch mit Diammoniumhydrogenorthosphat gemischt darunter zum Absatz bestimmt	t t 1000 EUR	*	- - -	. . .	. . .
2415 80 530	- - Andere mineralische oder chemische Düngemittel, die beiden düngenden Stoffe Stickstoff und Phosphor enthaltend - Nitrate und Phosphate enthaltend darunter zum Absatz bestimmt	t t 1000 EUR	*	- - -	- - -	- - -
2415 80 590	- - Andere mineralische oder chemische Düngemittel, die beiden düngenden Stoffe Stickstoff und Phosphor enthaltend darunter zum Absatz bestimmt	t t 1000 EUR	*	- - -	- - -	- - -
2415 80 630	- Mineralische oder chemische Düngemittel, die beiden düngenden Stoffe Phosphor und Kalium enthaltend - Kaliumsuperphosphate darunter zum Absatz bestimmt	t t 1000 EUR	*	. . .	. . .	. . .
2415 80 690	- - Andere mineralische oder chemische Düngemittel, die beiden düngenden Stoffe Phosphor und Kalium enthaltend darunter zum Absatz bestimmt	t t 1000 EUR	*	. . .	. . .	. . .
2415 80 900	- Andere mineralische oder chemische Düngemittel darunter zum Absatz bestimmt	t t 1000 EUR	*	26 932 26 932 9 184	56 369 56 369 6 215	. 47 558 5 326
2416 10 350	Kunststoffe, in Primärformen Polymere des Ethylens, in Primärformen - Polyethylen mit einer Dichte von weniger als 0,94, in Primärformen - - Lineares Polyethylen darunter zum Absatz bestimmt	t t 1000 EUR	*	. . .	. . .	. . .
2416 10 390	- - Anderes Polyethylen darunter zum Absatz bestimmt	t t 1000 EUR	*	. . .	. . .	. . .

## 4 Produktion nach Güterarten - Deutschland

Melde-Nr.	Bezeichnung	Einheit	1. VJ 2004	4. VJ 2004	1. VJ 2005	1. VJ 2005 Anzahl Unternehmen
1	2	3	4	5	6	7
2416 10 500	- Polyethylen mit einer Dichte von 0,94 oder mehr darunter zum Absatz bestimmt	t t 1000 EUR	* 396 705 396 705 188 359	427 001 427 001 250 803	476 151 . 278 331	8 7 5
2416 10 700	- Ethylen-Vinylacetat-Copolymere darunter zum Absatz bestimmt	t t 1000 EUR	* 6 401 . 5 592	9 075 . 10 203	11 788 . 9 961	5 5 7
2416 10 900	- Andere Polymere des Ethylens darunter zum Absatz bestimmt	t t 1000 EUR	* 83 224 . .	78 900 . 66 177	85 949 . 77 736	7 7 .
	Polymere des Styrols, in Primärformen					
2416 20 350	- Polystyrol - Expandierbares Polystyrol darunter zum Absatz bestimmt	t t 1000 EUR	* 94 864 . 86 235	89 167 . 107 873	. . 111 135	5 5 7
2416 20 390	- - Anderes Polystyrol darunter zum Absatz bestimmt	t t 1000 EUR	* 104 422 . 56 265	85 176 . 60 824	. . 61 292	7 7 .
2416 20 500	- Styrol-Acrylnitril-Copolymere (SAN) darunter zum Absatz bestimmt	t t 1000 EUR	* 43 337 . 21 292	29 015 . 15 719	. . 23 413	5 5 .
2416 20 700	- Acrylnitril-Butadien-Styrol Copolymere (ABS) darunter zum Absatz bestimmt	t t 1000 EUR	* 37 037 . 45 694	. . 56 868	. . .	3 3 18
2416 20 900	- Andere Polymere des Styrols darunter zum Absatz bestimmt	t t 1000 EUR	* 69 806 59 944 62 935	56 868 . 61 292	. . 63 046 67 312	18 18 .
	Polymere des Vinylchlorids oder anderer halogenierter Olefine, in Primärformen					
2416 30 100	- Polyvinylchlorid, nicht mit anderen Stoffen gemischt darunter zum Absatz bestimmt	t t 1000 EUR	* 409 412 . 272 231	412 275 . 322 268	398 403 . 323 608	9 9 .
	- Anderes Polyvinylchlorid, in Primärformen					
2416 30 230	- - nicht weichgemachtes Polyvinylchlorid, mit anderen Stoffen gemischt darunter zum Absatz bestimmt	t t 1000 EUR	* 2 338 . 2 602	. . .	1 627 . 2 821	3 3 .
2416 30 250	- - weichgemachtes Polyvinylchlorid, mit anderen Stoffen gemischt darunter zum Absatz bestimmt	t t 1000 EUR	* 25 554 25 554 29 240	25 147 25 147 31 775	27 317 27 317 33 377	13 13 .
2416 30 400	- Vinylchlorid-Vinylacetat-Copolymere u. a. Copolymere des Vinylchlorids darunter zum Absatz bestimmt	t t 1000 EUR	* 102 418 . 68 585	117 458 . 79 951	102 234 . 83 708	5 4 .
2416 30 500	- Polymere des Vinylidenchlorids, in Primärformen darunter zum Absatz bestimmt	t t 1000 EUR	* . . .	. . .	. . .	1 1 .
2416 30 600	- Polytetrafluorethylen, in Primärformen darunter zum Absatz bestimmt	t t 1000 EUR	* . . .	. . .	. . .	2 2 .
2416 30 700	- Andere fluorierte Polymere darunter zum Absatz bestimmt	t t 1000 EUR	* . . .	. . .	. . .	3 3 .
2416 30 900	- Polymere der anderen halogenierten Olefine darunter zum Absatz bestimmt	t t 1000 EUR	* . . .	. . .	. . .	1 1 .
	Polyacetale, andere Polyether und Epoxidharze, in Primärformen; Polycarbonate, Alkydharze, Allylpolyester u. a. Polyester, in Primärformen					
2416 40 130	- Polyacetale, Polyetheralkohole - - Polyacetale darunter zum Absatz bestimmt	t t 1000 EUR	* . . .	. . .	. . .	4 4 .
2416 40 150	- - Polyetheralkohole (z.B. Polyethylenglykol) darunter zum Absatz bestimmt	t t 1000 EUR	* 119 863 . 74 899	113 846 . 76 117	124 235 50 537 81 819	15 15 .
2416 40 200	- Andere Polyether darunter zum Absatz bestimmt	t t 1000 EUR	* . . .	. . .	. . .	10 9 .
	- Epoxidharze					
2416 40 303	- - Formmassen darunter zum Absatz bestimmt	t t 1000 EUR	* 23 954 23 954 11 793	24 937 24 937 11 429	24 370 24 370 10 910	10 10 .
2416 40 305	- - als Klebstoff bestimmt darunter zum Absatz bestimmt	t t 1000 EUR	* 4 916 4 916 6 117	5 156 5 156 6 132	4 957 4 957 6 936	10 10 .

## 4 Produktion nach Güterarten - Deutschland

Melde-Nr.	Bezeichnung	Einheit	1. VJ 2004	4. VJ 2004	1. VJ 2005	1. VJ 2005 Anzahl Unternehmen
1	2	3	4	5	6	7
2416 40 309	- - Andere Epoxidharze darunter zum Absatz bestimmt	t t 1000 EUR	* . 44 829	32 294 . 51 378	32 306 . 69 759	24 24
2416 40 400	- Polycarbonate darunter zum Absatz bestimmt	t t 1000 EUR	* . .	83 138 . .	82 676 . .	3 3
2416 40 500	- Alkydharze, in Primärformen darunter zum Absatz bestimmt	t t 1000 EUR	* . 44 545	63 384 59 062 53 907	61 941 56 875 45 663	12 12
2416 40 620	- Polyethylenterephthalat - - Polyethylenterephthalat, in Primärformen, mit einer Vis- kosität von 183 ml/g oder mehr darunter zum Absatz bestimmt	t t 1000 EUR	* . .	. . .	. . .	4 4
2416 40 640	- - Andere Polyethylenterephthalat darunter zum Absatz bestimmt	t t 1000 EUR	* . 118 664 118 664 117 691	113 662 113 662 136 281	130 937 130 937 149 247	6 6
2416 40 700	- Ungesättigte flüssige Polyester darunter zum Absatz bestimmt	t t 1000 EUR	* . 16 307	14 632 . 14 728	13 689 . 14 995	8 8
2416 40 800	- Ungesättigte nichtflüssige Poly- ester darunter zum Absatz bestimmt	t t 1000 EUR	* . 2 853 2 853 8 723	2 582 2 582 9 155	2 736 2 736 9 507	5 5
2416 40 900	- Andere Polyester darunter zum Absatz bestimmt	t t 1000 EUR	* . 107 323	105 782 . 109 231	95 108 48 297 103 668	25 24
2416 51 300	Polymere des Propylens oder anderer Olefine, in Primärformen - Polypropylen, in Primärformen darunter zum Absatz bestimmt	t t 1000 EUR	* . 448 688 448 688 222 758	441 730 441 730 265 619	447 638 . 290 419	21 20
2416 51 500	- Propylenopolymere in Primärformen; Polymere anderer Olefine (z.B. Polyisobutylene) darunter zum Absatz bestimmt	t t 1000 EUR	* . 64 173	. . 70 916	102 556 62 659 .	11 11
2416 52 305	Polymere des Vinylacetats oder ander- er Vinylester, in Primärformen; an- dere Vinylpolymere, in Primärformen - Polymere des Vinylacetats in wäss- riger Dispersion, in Primärformen - - als Klebstoff bestimmt darunter zum Absatz bestimmt	t t 1000 EUR	* . 64 734 42 508 35 396	60 735 40 444 34 849	66 037 . 35 862	8 7
2416 52 309	- - Andere Polymere des Vinylacetats darunter zum Absatz bestimmt	t t 1000 EUR	* . . .	. . . .	. . . .	8 8
2416 52 500	- Polymere des Vinylacetats (nicht in wässriger Dispersion), in Primärformen darunter zum Absatz bestimmt	t t 1000 EUR	* . 31 648 54 724	31 779 . . .	34 807 30 806 62 092	5 5
2416 52 702	- Polyvinylalkohole, auch nichthy- drolisierte Acetatgruppen enthal- tend; Polymere anderer Vinylester, in Primärformen; andere Vinylpolymere - - Polyvinylalkohole, auch nicht- hydrolisierte Acetatgruppen enthaltend darunter zum Absatz bestimmt	t t 1000 EUR	* . 21 124 . .	17 560 . . .	19 967 . . .	5 4
2416 52 709	- - Andere Polymere anderer Vinyl- ester; andere Vinylpolymere darunter zum Absatz bestimmt	t t 1000 EUR	* . 20 012 68 103	19 398 . 55 160	. . 66 882	6 6
2416 53 500	Acrylpolymere, in Primärformen - Polymethylmethacrylat darunter zum Absatz bestimmt	t t 1000 EUR	* . 44 508 81 627	31 138 31 138 69 221	. . 83 614	4 4
2416 53 901	- Andere Acrylpolymere - - Formmassen darunter zum Absatz bestimmt	t t 1000 EUR	* . 67 221 92 443	69 705 . 98 628	. . 189 120	5 5
2416 53 905	- - - als Klebstoff bestimmt darunter zum Absatz bestimmt	t t 1000 EUR	* . 14 772 .	16 039 . .	7 662 7 862 .	8 8
2416 53 907	- - - als Dichtungsmasse bestimmt darunter zum Absatz bestimmt	t t 1000 EUR	* . 5 607 5 607 10 233	5 810 5 810 10 359	6 475 . 7 771	7 7
2416 53 909	- - - Andere Acrylpolymere, a.n.g. darunter zum Absatz bestimmt	t t 1000 EUR	* . 162 161 134 322 209 474	155 538 129 415 217 538	. . 129 500	34 31

## 4 Produktion nach Güterarten - Deutschland

Melde-Nr.	Bezeichnung	Einheit	1. VJ 2004	4. VJ 2004	1. VJ 2005	1. VJ 2005 Anzahl Unternehmen	
1	2	3	4	5	6	7	
	Polyamide, in Primärformen						
	- Polyamid-6, -11, -12, -6,6, -6,9, -6,10 oder -6,12	t	*	128 266	140 999	.	13
2416 54 503	- - Formmassen	t	*	.	.	.	13
	darunter zum Absatz bestimmt	1000 EUR	.	213 953	270 685	.	
2416 54 509	- - Anderes Polyamid -6 -11 -12	t	*	145 851	128 881	139 658	16
	-6,6, -6,9, -6,10 oder -6,12	t	*	.	.	83 751	16
	darunter zum Absatz bestimmt	1000 EUR	.	166 247	189 426	153 404	
2416 54 900	- Andere Polyamide	t	*	31 565	31 928	.	12
	darunter zum Absatz bestimmt	t	*	24 130	.	26 393	11
		1000 EUR	.	62 098	72 211	82 600	
	Harnstoffharze, Thioharnstoffharze, Melaminharze in Primärformen						
2416 55 500	- Harnstoffharze, Thioharnstoffharze	t	*	184 917	185 421	.	7
	darunter zum Absatz bestimmt	t	*	.	.	.	7
2416 55 700	- Melaminharze	1000 EUR	*	65 809	71 766	61 211	
	darunter zum Absatz bestimmt	t	*	68 203	103 480	.	13
		t	*	61 079	97 096	.	11
		1000 EUR	.	69 227	102 083	76 642	
	Andere Aminharze, Phenolharze, Polyurethane, in Primärformen						
2416 56 300	- Andere Aminharze	t	*	.	.	.	6
	darunter zum Absatz bestimmt	t	*	.	.	.	6
		1000 EUR	.	.	.	.	
2416 56 501	- Phenolharze	t	*	.	.	7 190	6
	- - Formmassen	t	*	.	.	7 190	6
	darunter zum Absatz bestimmt	1000 EUR	.	9 270	.	13 916	
2416 56 505	- - - als Klebstoff bestimmt	t	*	9 292	7 477	6 522	4
	darunter zum Absatz bestimmt	t	*	9 292	7 477	6 522	4
2416 56 509	- - - Andere Phenolharze, a.n.g.	1000 EUR	*	8 960	9 339	9 403	
	darunter zum Absatz bestimmt	t	*	61 780	57 314	60 628	15
		t	*	59 080	54 775	56 691	14
		1000 EUR	.	58 079	63 149	62 124	
2416 56 705	- Polyurethane	t	*	5 612	6 029	6 806	12
	- - als Klebstoff bestimmt	t	*	.	6 029	.	12
	darunter zum Absatz bestimmt	1000 EUR	.	22 788	23 210	26 044	
2416 56 709	- - Andere Polyurethane, a.n.g.	t	*	232 206	226 315	226 886	36
	darunter zum Absatz bestimmt	t	*	.	.	.	35
		1000 EUR	.	343 925	327 201	345 497	
	Silicone, in Primärformen						
2416 57 004	- als Klebstoff und Dichtungsmassen bestimmt	t	*	15 709	16 160	13 631	11
	darunter zum Absatz bestimmt	t	*	15 709	16 160	13 631	11
2416 57 009	- Andere Silicone, a.n.g.	1000 EUR	*	59 365	62 819	52 244	
	darunter zum Absatz bestimmt	t	*	.	.	78 628	22
		t	*	.	.	78 491	21
		1000 EUR	.	303 253	280 634	309 356	
	Andere synthetische, natürliche oder modifizierte natürliche Polymere, a.n.g., in Primärformen; Ionenaustauscher auf Kunststoffbasis, in Primärformen						
2416 58 100	- Petroleumharze, Cumaronharze, Indenharze oder Cumaron-Inden-Harze und Polyterpene	t	*	.	.	.	4
	darunter zum Absatz bestimmt	t	*	.	.	.	4
		1000 EUR	.	.	.	.	
2416 58 200	- Polysulfide, Polysulfone und andere synthetische Polymere	t	*	71 988	69 180	.	14
	darunter zum Absatz bestimmt	t	*	.	46 112	53 284	14
2416 58 300	- Celluloseacetate, in Primärformen	1000 EUR	*	131 160	123 990	133 439	
	darunter zum Absatz bestimmt	t	*	.	.	.	1
		t	*	.	.	.	-
		1000 EUR	.	-	-	-	
2416 58 400	- Cellulosenitrate, in Primärformen (z.B. Collodium, Celloidin)	t	*	8 701	8 052	5 493	3
	darunter zum Absatz bestimmt	t	*	.	.	.	3
		1000 EUR	.	17 149	15 864	11 221	
	- Celluloseether u. a. chemische Derivate der Cellulose (z.B. Carboxymethylcellulose, Ethylcellulose, Celluloseester)						
2416 58 505	- - als Klebstoff bestimmt	t	*	.	.	.	3
	darunter zum Absatz bestimmt	t	*	.	.	.	3
		1000 EUR	.	.	.	2 765	
2416 58 509	- - Andere Celluloseether u.a. chemische Derivate der Cellulose (z.B. Carboxymethylcellulose, Ethylcellulose, Celluloseester)	t	*	30 296	34 190	36 983	10
	darunter zum Absatz bestimmt	t	*	.	.	.	9
		1000 EUR	.	102 490	114 616	119 519	

## 4 Produktion nach Güterarten - Deutschland

Melde-Nr.	Bezeichnung	Einheit	1. VJ 2004	4. VJ 2004	1. VJ 2005	1. VJ 2005 Anzahl Unternehmen
1	2	3	4	5	6	7
2416 58 600	- Natürliche Polymere (z.B. Alginsäure) und modifizierte natürliche Polymere (z.B. gehärtete Eiweißstoffe, chemische Derivate von Naturkautschuk), a.n.g.	t *	1 535	959	621	9
	darunter zum Absatz bestimmt	t				9
		1000 EUR	6 325	5 670	5 419	
2416 58 700	- Ionenaustauscher auf der Grundlage von synthetischen oder natürlichen Polymeren, in Primärformen	t *				5
	darunter zum Absatz bestimmt	t				5
		1000 EUR	14 263	12 347	16 069	
2416 60 000	Abfälle, Schnitzel und Bruch von Kunststoffen	t *	35 617	31 436	32 178	30
	darunter zum Absatz bestimmt	t	31 142	27 341	28 516	28
		1000 EUR	20 252	18 583	21 029	
	Synthetischer Kautschuk und Faktis; Mischungen von Naturkautschukarten mit synthetischem Kautschuk, in Primärformen oder in Platten, Blättern oder Streifen					
2417 10 500	- Latex	t *	124 273	125 719		12
	darunter zum Absatz bestimmt	t		103 971	120 911	11
		1000 EUR	99 693	124 021	122 417	
2417 10 900	- Anderer Kautschuk	t *	132 688	130 051	162 774	14
	darunter zum Absatz bestimmt	t				12
		1000 EUR	85 875	100 836	117 627	
	Schädlingsbekämpfungs- und Pflanzenschutzmittel, Desinfektionsmittel Insektizide und Akarizide					
2420 11 200	- auf der Grundlage botanischer und biologischer Erzeugnisse	kg-Wirkstoffgewicht	.	.	109 391	6
		1000 EUR	.	.	3 608	
2420 11 300	- auf der Grundlage von Chlorkohlenwasserstoffen	kg-Wirkstoffgewicht	.	.	.	2
		1000 EUR	.	.	.	
2420 11 400	- auf der Grundlage von Carbamaten	kg-Wirkstoffgewicht	.	75 151	.	2
		1000 EUR	.	.	.	
2420 11 500	- auf der Grundlage von Organo-Phosphaten	kg-Wirkstoffgewicht	119 265	124 386	140 597	9
		1000 EUR	10 413	2 594	6 663	
2420 11 600	- auf der Grundlage von Pyrethroiden	kg-Wirkstoffgewicht	16 090	18 427	71 994	12
		1000 EUR	3 091	938	1 805	
2420 11 700	- auf der Grundlage von Mineralölen	kg-Wirkstoffgewicht	.	.	65 748	3
		1000 EUR	.	.	490	
2420 11 900	- Andere Insektizide und Akarizide	kg-Wirkstoffgewicht	698 602	426 366	859 382	13
		1000 EUR	.	.	.	
	Herbizide					
2420 12 200	- auf der Grundlage von Hormonen mit Phenoxygruppen	kg-Wirkstoffgewicht	81 974	.	.	3
		1000 EUR	2 128	4 951	.	
2420 12 300	- auf der Grundlage von Triazinen	kg-Wirkstoffgewicht	.	.	.	3
		1000 EUR	17 982	8 979	11 400	
2420 12 400	- auf der Grundlage von Acetamiden	kg-Wirkstoffgewicht	1 049 695	687 820	.	3
		1000 EUR	43 585	24 094	27 842	
2420 12 500	- auf der Grundlage von Carbamaten	kg-Wirkstoffgewicht	.	.	.	2
		1000 EUR	.	.	.	
2420 12 600	- auf der Grundlage von Dinitroanilinen	kg-Wirkstoffgewicht	-	-	-	-
		1000 EUR	-	-	-	
2420 12 700	- auf der Grundlage von Harnstoffen, Uracilen und Sulfonylharnstoffen	kg-Wirkstoffgewicht	312 852	205 378	.	9
		1000 EUR	31 721	13 179	.	
2420 12 900	- Andere Herbizide	kg-Wirkstoffgewicht	2 383 372	3 642 935	.	8
		1000 EUR	90 175	77 156	84 275	
	Keimhemmungsmittel und Pflanzenwuchsregulatoren					
2420 13 500	- Keimhemmungsmittel i.A.E.	kg-Wirkstoffgewicht	1 672 590	1 765 923	1 674 598	4
		1000 EUR	.	.	.	
2420 13 700	- Pflanzenwuchsregulatoren i.A.E.	kg-Wirkstoffgewicht	381 434	.	.	8
		1000 EUR	2 507	4 844	5 977	
2420 14 300	Desinfektionsmittel i.A.E.					
	- auf der Grundlage von Ammonium	kg-Wirkstoffgewicht	801 883	855 237	772 169	15
		1000 EUR	9 497	9 018	9 338	
2420 14 500	- auf der Grundlage von Halogenverbindungen	kg-Wirkstoffgewicht	.	31 924	.	8
		1000 EUR	590	306	464	
2420 14 900	- Andere Desinfektionsmittel	kg-Wirkstoffgewicht	3 695 127	3 464 750	.	27
		1000 EUR	55 528	56 259	58 481	
	Fungizide; Rodentizide					
2420 15 520	- Fungizide					
	- - anorganische Erzeugnisse	kg-Wirkstoffgewicht	4 118 064	3 231 045	.	6
		1000 EUR	4 832	4 148	4 150	

## 4 Produktion nach Güterarten - Deutschland

Melde-Nr.	Bezeichnung	Einheit	1. VJ 2004	4. VJ 2004	1. VJ 2005	1. VJ 2005 Anzahl Unternehmen
1	2	3	4	5	6	7
2420 15 530	- - auf der Grundlage von Dithiocarbamaten	kg-Wirkstoffgewicht 1000 EUR	3 657 699 16 106	2 308 254 9 372	16 949	7
2420 15 550	- - auf der Grundlage von Benzimidazolen	kg-Wirkstoffgewicht 1000 EUR	84 345 1 017	103 339 878	487	5
2420 15 560	- - auf der Grundlage von Triazolen, Diazolen	kg-Wirkstoffgewicht 1000 EUR	1 253 734 65 678	1 253 006 40 645	1 860 745 90 543	5
2420 15 570	- - auf der Grundlage von Morpholinen	kg-Wirkstoffgewicht 1000 EUR	166 025	.	.	4
2420 15 590	- - Andere Fungizide	kg-Wirkstoffgewicht 1000 EUR	3 563 592 155 672	2 315 279 69 572	5 617 069 171 621	15
2420 15 730	- - Rodentizide					
2420 15 730	- - Antikoagulierend wirkende Rodentizide	kg-Wirkstoffgewicht 1000 EUR	4 411	4 934	3 774	5
2420 15 750	- - Andere Rodentizide	kg-Wirkstoffgewicht 1000 EUR	.	6 385 1 150	4 951 976	4
2420 15 790	- - Andere ähnliche Erzeugnisse	kg-Wirkstoffgewicht 1000 EUR	1 111 016 30 917	1 055 841 46 673	1 110 070 .	15
	Anstrichmittel, Druckfarben u. Kitte					
	Anstrichfarben und Lacke auf der Grundlage von synthetischen oder chemisch modifizierten natürlichen Polymeren, in einem wässrigen Medium dispergiert oder gelöst					
	- Anstrichfarben und Lacke auf der Grundlage von Acryl- oder Vinylpolymeren, in einem wässrigen Medium dispergiert oder gelöst					
	- - Anstrichfarben					
2430 11 501	- - - für den Innenanstrich	t 1000 EUR	153 000 157 424	143 953 143 435	158 935 161 193	56
2430 11 503	- - - für den Außenanstrich	t 1000 EUR	32 573 45 272	32 764 49 361	29 010 41 220	51
2430 11 505	- - Andere Anstrichfarben (z.B. Grundierungen)	t 1000 EUR	19 048 43 468	18 752 42 466	18 467 41 906	60
2430 11 507	- - Lacke, Dispersionslackfarben	t 1000 EUR	19 879 65 486	19 693 63 160	20 183 65 103	60
	- Anstrichfarben und Lacke auf der Grundlage von anderen synthetischen oder chemisch modifizierten natürlichen Polymeren, in einem wässrigen Medium dispergiert oder gelöst					
	- - Anstrichfarben und Lacke					
2430 11 701	- - - auf der Grundlage von Alkydharzen	t 1000 EUR	5 195 19 084	5 791 21 186	5 578 21 130	22
2430 11 702	- - - elektrophoretische Lacke	t 1000 EUR	9 041 28 306	9 355 29 869	9 880 30 450	10
2430 11 703	- - - auf der Grundlage von Wasserglas, Silikatanstrichfarben	t 1000 EUR	5 517 7 312	6 672 10 571	5 252 7 128	23
2430 11 704	- - - auf der Grundlage von Phenol-, Harnstoff- oder Melaminharzen	t 1000 EUR	358 1 520	211 863	287 1 136	5
2430 11 705	- - - auf der Grundlage von anderen synthetischen Polymeren	t 1000 EUR	29 705 104 006	28 926 95 762	28 477 98 625	55
2430 11 706	- - - auf der Grundlage von anderen chemisch modifizierten natürlichen Polymeren	t 1000 EUR	406 2 052	513 2 581	657 2 548	11
2430 11 707	- - - auf der Grundlage von Siliconharzen (SHF)	t 1000 EUR	.	.	.	5
	Anstrichfarben und Lacke auf der Grundlage von synthetischen oder chemisch modifizierten natürlichen Polymeren, in einem nichtwässrigen Medium gelöst oder dispergiert; Lösungen der o.a. Polymeren, Anteil des organischen Lösemittels über 50 GHT					
	- Anstrichfarben und Lacke auf der Grundlage von Polyestern, in einem nichtwässrigen Medium dispergiert oder gelöst; Lösungen von Polyestern mit einem Anteil des organischen Lösemittels über 50 GHT					
2430 12 250	- - Lösungen auf der Grundlage von Polyestern mit einem Anteil an flüchtigen organischen Lösemitteln über 50 GHT (ohne Anstrichfarben und Lacke)	t 1000 EUR	8 528	3 491	3 226	4

## 4 Produktion nach Güterarten - Deutschland

Melde-Nr.	Bezeichnung	Einheit	1. VJ 2004	4. VJ 2004	1. VJ 2005	1. VJ 2005 Anzahl Unternehmen
1	2	3	4	5	6	7
2430 12 290	- - Anstrichfarben und Lacke auf der Grundlage von Polyestern (ohne Alkydharze), in einem nicht-wässrigen Medium dispergiert oder gelöst	t 1000 EUR	13 416 64 370	13 962 61 616	12 285 58 445	28
2430 12 300	- Lösungen auf der Grundlage von Acryl- oder Vinylpolymeren mit einem Anteil an flüchtigen organischen Lösemitteln über 50 GHT (ohne Anstrichfarben und Lacke)	t 1000 EUR	2 016 7 555	1 803 6 216	2 856 9 924	12
2430 12 550	- Anstrichfarben und Lacke auf der Grundlage von Acryl- und Vinylpolymeren, in einem nichtwässrigen Medium dispergiert oder gelöst	t 1000 EUR	15 081 81 017	15 565 80 672	14 759 80 232	54
2430 12 570	- - auf der Grundlage von Acrylpolymeren	t 1000 EUR	6 800 22 324	5 934 21 668	6 353 21 689	41
2430 12 700	- - auf der Grundlage von Vinylpolymeren	t 1000 EUR	12 616 43 607	12 466 42 519	10 815 37 192	28
2430 12 901	- Lösungen auf der Grundlage von anderen synthetischen o. chemisch modifizierten natürlichen Polymeren mit einem Anteil an flüchtigen organischen Lösemitteln über 50 GHT (oh. Anstrichfarben u. Lacke)	t 1000 EUR	5 566 23 154	5 779 23 732	5 367 23 620	27
2430 12 902	- Anstrichfarben und Lacke auf der Grundlage von anderen synthetischen oder chemisch modifizierten natürlichen Polymeren	t 1000 EUR	20 532 64 002	17 035 53 995	18 180 53 036	78
2430 12 903	- - Festkörperreiche Lacke, High Solids (maximal 30 % organische Lösemittel)	t 1000 EUR	7 419 24 904	6 466 21 253	6 345 21 137	29
2430 12 905	- - - auf der Grundlage von Alkydharzen, lufttrocknend	t 1000 EUR	7 678 24 340	7 403 22 087	6 923 21 583	55
2430 12 906	- - - auf der Grundlage von Alkydharzen, wärmetrocknend	t 1000 EUR	1 208 4 406	991 3 724	1 037 4 264	25
2430 12 907	- - - auf der Grundlage von Cellulosenitrat	t 1000 EUR	15 039 54 594	14 639 54 110	14 330 54 735	77
2430 12 908	- - - auf der Grundlage von Phenol-, Harnstoff- oder Melaminharzen	t 1000 EUR	16 700 80 624	16 379 82 076	16 040 79 482	87
2430 12 909	- - - auf der Grundlage von Epoxidharzen	t 1000 EUR	11 793 51 397	11 441 48 694	10 728 50 455	86
2430 21 300	- - - auf der Grundlage von Polyurethanharzen	t 1000 EUR	7 855 32 675	6 846 27 488	7 091 30 052	11
2430 21 500	- - - auf der Grundlage von anderen synthetischen oder chemisch modifizierten natürlichen Polymeren	t 1000 EUR	3 562 12 697	3 645 11 488	3 272 13 163	7
2430 21 700	- Zubereitete Pigmente, Trübungsmittel, Farben, Schmelzglasuren, Engoben, flüssige Glanzmittel usw. für die Keramik-, Emaillier- oder Glasindustrie; Glasfritte u.a. Glas in Form von Pulver, Granalien, Schuppen oder Flocken	t 1000 EUR	1 070 .	849 .	543 .	3
	- Zubereitete Pigmente, zubereitete Trübungsmittel, zubereitete Farben u.ä. Zubereitungen für die Keramik-, Emaillier- oder Glasindustrie	t 1000 EUR				
	- Schmelzglasuren u.a. verglasbaren Massen, Engoben u.ä. Zubereitungen für die Keramik-, Emaillier- oder Glasindustrie	t 1000 EUR				
	- Flüssige Glanzmittel u.ä. Zubereitungen für die Keramik-, Emaillier- oder Glasindustrie; Glasfritte u.a. Glas in Form von Pulver, Granalien, Schuppen oder Flocken (z.B. Überfangglas)	t 1000 EUR				

## 4 Produktion nach Güterarten - Deutschland

Melde-Nr.	Bezeichnung	Einheit	1. VJ 2004	4. VJ 2004	1. VJ 2005	1. VJ 2005 Anzahl Unternehmen
1	2	3	4	5	6	7
	Andere Anstrichfarben, Lacke; zubereitete Wasserpigmentfarben, Sikkative; Pigmente in nichtwässrigen Medien; Prägefolien; Färbemittel; Kitte; Spachtelmassen; zusammengesetzte organische Löse- und Verdünnungsmittel					
2430 22 130	- - - Andere Anstrichfarben und Lacke, zubereitete Wasserpigmentfarben für die Lederzubereitung	t	679	739	1 140	11
	- - - Anstrichfarben und Lacke auf der Grundlage von trocknenden Ölen	1000 EUR	3 335	3 430	8 733	
2430 22 151	- - - Zubereitete Pulverlacke	t	16 804	16 016	15 868	15
	- - - Anstrichfarben und Lacke auf der Grundlage von Bitumen oder Teer	1000 EUR	68 693	65 202	66 100	
2430 22 153	- - - Anstrichfarben und Lacke auf der Grundlage von Schellack, natürlichen Gumen oder Harzen usw.	t	6 884	4 806	5 931	14
	- - - Anstrichfarben und Lacke auf der Grundlage von Schellack, natürlichen Gumen oder Harzen usw.	1000 EUR	14 805	10 434	12 282	
2430 22 155	- - - Zubereitete Wasserpigmentfarben für die Lederindustrie	t	873	917	936	13
	- - - Zubereitete Wasserpigmentfarben für die Lederindustrie	1000 EUR	2 965	2 519	2 716	
2430 22 200	- Zubereitete Sikkative	t	559	491	235	4
	- Zubereitete Sikkative	1000 EUR	1 864	1 474	859	
2430 22 300	- Prägefolien zum Bedrucken	t	30	17	16	4
	- Prägefolien zum Bedrucken	1000 EUR	218	104	103	
	- Pigmente (einschl. Metallpulver und -flitter), in nichtwässrigen Medien dispergiert, zum Herstellen von Anstrichfarben; Färbemittel und andere Farbmittel, i.A.E.	t	.	.	.	4
2430 22 430	- - Perlenessenz	1000 EUR	.	.	.	2
2430 22 450	- - - Andere Pigmente (einschl. Metallpulver und -flitter)	t	.	.	.	16
	- - - Andere Pigmente (einschl. Metallpulver und -flitter)	1000 EUR	14 208	13 292	16 711	
2430 22 530	- - - Kitte; Spachtelmassen für Anstreicherarbeiten	t	26 916	23 670	23 361	20
	- - - Glaserkitt, Harzzement u.a. Kitte	1000 EUR	36 409	30 017	32 597	
2430 22 550	- - - Spachtelmassen für Anstreicherarbeiten	t	30 003	34 187	28 281	28
	- - - Spachtelmassen für Anstreicherarbeiten	1000 EUR	23 046	23 308	22 038	
	- Nichtfeuerfeste Spachtel- und Verputzmassen für Fassaden, Innenwände, Fußböden, Decken und dergl.					
	- - für Fassaden, Innenwände und Decken					
2430 22 601	- - - Kunstharzgebundene Putze	t	29 746	40 949	26 088	26
	- - - Kunstharzgebundene Putze	1000 EUR	27 281	41 824	23 814	
2430 22 603	- - - Silikatgebundene Putze	t	1 804	3 156	1 268	9
	- - - Silikatgebundene Putze	1000 EUR	1 908	3 106	1 412	
2430 22 604	- - - Siliconharzgebundene Putze	t	1 854	3 658	1 551	4
	- - - Siliconharzgebundene Putze	1000 EUR	2 577	4 950	2 129	
2430 22 605	- - - Andere Putze	t	9 420	13 190	9 502	10
	- - - Andere Putze	1000 EUR	5 205	7 361	5 953	
2430 22 607	- - - für Fußböden	t	76 954	72 354	69 580	10
	- - - Spachtel- und Verputzmassen, mit Wasser abbindend	1000 EUR	48 517	45 062	43 386	
2430 22 609	- - - Andere Spachtel- und Verputzmassen	t	3 886	3 783	4 648	17
	- - - Andere Spachtel- und Verputzmassen	1000 EUR	9 022	8 858	10 134	
	- Zusammengesetzte organische Löse- und Verdünnungsmittel und Zubereitungen zum Entfernen von Farben oder Lacken					
2430 22 730	- - auf der Grundlage von Butylacetat	t	11 753	12 602	11 539	38
	- - auf der Grundlage von Butylacetat	1000 EUR	19 291	19 669	20 804	
	- Zubereitungen zum Entfernen von Farben und Lacken, andere zusammengesetzte organische Löse- und Verdünnungsmittel, a.n.g.					
2430 22 793	- - - Zubereitungen zum Entfernen von Farben und Lacken (Abbeizer)	t	.	4 005	6 024	19
	- - - Zubereitungen zum Entfernen von Farben und Lacken (Abbeizer)	1000 EUR	4 070	4 623	4 874	
2430 22 799	- - - Andere zusammengesetzte organische Löse- und Verdünnungsmittel, a.n.g.	t	42 264	44 953	41 296	115
	- - - Andere zusammengesetzte organische Löse- und Verdünnungsmittel, a.n.g.	1000 EUR	59 407	66 914	65 218	



## 4 Produktion nach Güterarten - Deutschland

Melde-Nr.	Bezeichnung	Einheit	1. VJ 2004	4. VJ 2004	1. VJ 2005	1. VJ 2005 Anzahl Unternehmen
1	2	3	4	5	6	7
2430 23 500	Farben für Kunstmaler, für den Unterricht, für die Plakatmalerei, für Farbtönungen, zur Unterhaltung u.ä. Farben, in Tafelchen, Tuben o.ä. Aufmachungen - in Zusammenstellungen	t 1000 EUR	533 7 268	388 5 703	415 4 402	8
2430 23 700	- nicht in Zusammenstellungen	t 1000 EUR	639 11 081	585 11 507	488 9 478	9
2430 24 530	Druckfarben - Schwarze Druckfarben - - für Lithographie	t 1000 EUR	13 406 31 042	15 461 35 694	13 716 32 033	10
2430 24 550	- - für Flexographie	t 1000 EUR	333 1 013	294 912	290 918	8
2430 24 590	- - für andere Verwendung	t 1000 EUR	9 757 25 312	12 795 30 150	8 470 19 912	12
2430 24 730	- Andere Druckfarben - - für Lithographie	t 1000 EUR	48 403 150 659	57 315 172 521	50 966 158 774	14
2430 24 750	- - für Flexographie	t 1000 EUR	13 707 57 186	13 144 51 685	12 996 52 557	14
2430 24 790	- - für andere Verwendung	t 1000 EUR	33 638 116 468	36 550 123 085	32 443 112 608	20
2441 10 300	Pharmazeutische Grundstoffe u.ä. Erzeugnisse Salicylsäure, O-Acetylsalicylsäure, ihre Salze und Ester - Salicylsäure und ihre Salze darunter zum Absatz bestimmt	t t 1000 EUR	* 133 133 327	. . 287	87 87 301	4 4
2441 10 500	- O-Acetylsalicylsäure, ihre Salze und Ester darunter zum Absatz bestimmt	t t 1000 EUR	* . . .	. . .	. . .	2 2
2441 10 700	- Andere Ester der Salicylsäure und ihre Salze (z.B. Methylsalicylat, Phenylsalicylat) darunter zum Absatz bestimmt	t t 1000 EUR	* 76 76 1 075	33 33 635	92 92 1 732	4 4
2441 20 100	Lysinsäure, -ester, Glutaminsäure und deren Salze; quartäre organische Ammoniumsalze und -hydroxide; Phosphoaminolipoide; acyclische und cyclische Amide (einschl. Carbamaten) (ohne Ureine und Derivate) - Lysin und seine Ester; Salze dieser Erzeugnisse darunter zum Absatz bestimmt	t t 1000 EUR	* . . .	. . .	. . .	2 1
2441 20 200	- Glutaminsäure und ihre Salze darunter zum Absatz bestimmt	t t 1000 EUR	* - - .	- - .	. . .	1 1
2441 20 300	- Cholin und seine Salze darunter zum Absatz bestimmt	t t 1000 EUR	* . . .	. . .	. . .	3 3
2441 20 400	- Lecithine u.ä. Phosphoaminolipoide darunter zum Absatz bestimmt	t t 1000 EUR	* . . .	145 145 .	214 . .	3 3
2441 20 500	- Andere quartäre organische Ammoniumsalze und -hydroxide darunter zum Absatz bestimmt	t t 1000 EUR	* 3 874 3 511 14 137	3 386 3 025 12 370	. . 6 614	13 12
2441 20 600	- Acyclische Amide (einschl. acyclischen Carbamaten) und ihre Derivate, Salze dieser Erzeugnisse darunter zum Absatz bestimmt	t t 1000 EUR	* 198 802 60 540	167 757 55 018	193 504 41 080	13 11
2441 20 700	- Andere cyclische Amide (ohne Ureine, aber einschl. cyclischen Carbamaten) und ihre Derivate; Salze dieser Erzeugnisse darunter zum Absatz bestimmt	t t 1000 EUR	* . . 16 213	1 597 336 11 784	2 640 279 8 569	14 10
2441 31 100	Ausgewählte heterocyclische Verbindungen; Sulfamide - Lactone (ohne Coumarin, Methylcoumarine und Ethylcoumarine) darunter zum Absatz bestimmt	t t 1000 EUR	* 10 353 1 362 8 417	11 640 2 343 10 960	15 641 2 508 13 199	7 7
2441 31 200	- Phenazon (Antipyrin) und seine Derivate darunter zum Absatz bestimmt	t t 1000 EUR	* . . .	. . .	. . .	2 2
2441 31 300	- Andere Verbindungen, die einen nichtkondensierten Pyrazolring (auch hydriert) in der Struktur enthalten (z.B. Phenylbutazon) darunter zum Absatz bestimmt	t t 1000 EUR	* 941 198 6 205	967 . . .	. . .	5 3

## 4 Produktion nach Güterarten - Deutschland

Melde- Nr.	Bezeichnung	Einheit	1. VJ 2004	4. VJ 2004	1. VJ 2005	1. VJ 2005
						Anzahl Unternehmen
1	2	3	4	5	6	7
2441 31 400	- Hydantoin und seine Derivate darunter zum Absatz bestimmt	t t 1000 EUR	*	.	.	2 2
	- Verbindungen, die einen Pyrimidin- ring (auch hydriert) oder Pipera- zinring in der Struktur enthalten; Nucleinsäuren und ihre Salze			.	.	
2441 31 550	- Malonylhamstoff (Barbitursäure) und seine Derivate; Salze dieser Erzeugnisse darunter zum Absatz bestimmt	t t 1000 EUR	*	16 16 1 933	110 20 2 580	4 3 877
2441 31 590	- - Andere Verbindungen, die einen Pyrimidinring (auch hydriert) oder Piperazinring in der Struktur enthalten; Nucleinsäuren und ihre Salze (z.B. Diazinon) darunter zum Absatz bestimmt	t t 1000 EUR	*	2 302 1 177 52 212	2 390 1 026 25 369	2 517 1 026 37 872
2441 31 700	- Verbindungen, die einen nichtkondensierten Triazinring (auch hydriert) in der Struktur enthalten (ohne Melamin) darunter zum Absatz bestimmt	t t 1000 EUR	*	11 323 26 272	12 432 41 786	14 758 30 126
2441 31 800	- Verbindungen, die ein Phenothiazinringsystem (auch hydriert) enthalten, nicht weiter kondensiert darunter zum Absatz bestimmt	t t 1000 EUR	*	- - -	- - -	- - -
2441 32 000	Sulfonamide darunter zum Absatz bestimmt	t t 1000 EUR	*	1 222 427 .	1 270 . .	887 136 .
2441 40 000	Chemisch reine Zucker (ohne Saccharose, Lactose, Maltose, Glucose, Fructose), Ether und Ester von Zuckern und ihre Salze darunter zum Absatz bestimmt	t t 1000 EUR	*	.	.	.
	Provitamine, Vitamine und Hormone, Glykoside, Alkaloide, Antibiotika Natürliche, auch synthetisch herge- stellte Provitamine und Vitamine (einschl. natürlichen Konzentraten), ihre hauptsächlich als Vitamine ge- brauchten Derivate, auch untereinan- der gemischt, auch in Lösungsmitteln			.	.	.
2441 51 100	- Provitamine, ungemischt - Vitamine A, B1 und ihre Derivate, ungemischt	1000 EUR		.	.	1
2441 51 230	- - Vitamine A und ihre Derivate	1000 EUR		.	.	2
2441 51 250	- - Vitamin B1 und seine Derivate - Vitamin B2, D- oder DL-Pantothensäure (Vitamin B3 oder B5) und ihre Derivate, ungemischt	1000 EUR		.	.	2
2441 51 330	- - Vitamin B2 und seine Derivate	1000 EUR		.	.	1
2441 51 350	- - D- oder DL-Pantothensäure (Vitamin B3 oder B5) und ihre Derivate	1000 EUR		.	.	1
2441 51 430	- - Vitamine B6 und B12 und ihre Derivate, ungemischt	1000 EUR		.	.	1
2441 51 450	- - Vitamin B6 und seine Derivate - - Vitamin B12 und seine Derivate - Andere Vitamine und ihre Derivate, ungemischt	1000 EUR		.	.	1
2441 51 530	- - Vitamin C und seine Derivate	1000 EUR		2 752	2 575	.
2441 51 550	- - Vitamin E und seine Derivate	1000 EUR		.	.	3
2441 51 590	- - Andere Vitamine und ihre Derivate (z.B. Vitamin B9, Vitamin H)	1000 EUR		.	.	.
2441 51 900	- Natürliche Konzentrate von Vitaminen; Mischungen von Vitaminen und ihren Derivaten, auch in Lösungsmitteln aller Art	1000 EUR		21 237	21 404	24 912
						13

## 4 Produktion nach Güterarten - Deutschland

Melde-Nr.	Bezeichnung	Einheit	1. VJ 2004	4. VJ 2004	1. VJ 2005	1. VJ 2005 Anzahl Unternehmen
1	2	3	4	5	6	7
	Natürliche, auch synthetisch hergestellte Hormone; ihre hauptsächlich als Hormone gebrauchten Derivate; andere hauptsächlich als Hormone gebrauchte Steroide					
2441 52 350	- Hormone der Nebennierenrinde und ihre Derivate					
	- Cortison, Hydrocortison, Prednison (Dehydrocortison) und Prednisolon (Dehydrohydrocortison)	1000 EUR	.	.	.	1
2441 52 370	- Halogenderivate der Hormone der Nebennierenrinde	1000 EUR	.	.	.	1
2441 52 500	- Insulin und seine Salze	1000 EUR	-	-	-	-
2441 52 550	- Polypeptid-, Protein- u. Glycoproteinhormone, ihre Derivate und ihre strukturverwandten Verbindungen (ohne Insulin und seine Salze)	1000 EUR	.	.	.	2
2441 52 700	- Östrogene und Gestagene	1000 EUR	-	-	-	-
2441 52 750	- Steroidhormone, deren Derivate und deren strukturverwandte Verbindungen (ohne Cortison, Hydrocortison, Prednison und Prednisolon; Halogenderivate und halogenisierte Derivate der Corticosterioide)	1000 EUR	.	.	.	2
2441 52 800	- Catecholaminhormone, deren Verbindungen und deren strukturverwandte Verbindungen	1000 EUR	-	-	-	-
	Natürliche, auch synthetisch hergestellte Glykoside und pflanzliche Alkaloide, ihre Salze, Ether, Ester und andere Derivate					
2441 53 130	- Natürliche, auch synthetisch hergestellte Glykoside, ihre Salze, Ether, Ester u.a. Derivate					
	- Rutosid (Rutin) und seine Derivate	1000 EUR	.	.	.	2
2441 53 150	- Andere natürliche, auch synthetisch hergestellte Glykoside und ihre Salze, Ether, Ester und andere Derivate (z.B. Digitalis-Glykoside, Glycyrrhizin)	1000 EUR	.	.	.	2
	- Opium- und Chinaalkaloide und ihre Derivate; Salze dieser Erzeugnisse					
2441 53 230	- Opiumalkaloide und ihre Derivate; Salze dieser Erzeugnisse	1000 EUR	.	.	.	2
2441 53 250	- Chinin und seine Salze	1000 EUR	.	.	.	1
2441 53 290	- Andere Chinaalkaloide und ihre Derivate; Salze dieser Erzeugnisse	1000 EUR	-	-	-	-
2441 53 300	- Coffein und seine Salze	1000 EUR	12 771	6 632	12 776	5
2441 53 400	- Ephedrine und ihre Salze	1000 EUR	.	.	.	1
2441 53 500	- Theophyllin und Aminophyllin (Theophyllin-Ethylendiamin) und ihre Derivate; Salze dieser Erzeugnisse	1000 EUR	.	.	.	1
2441 53 600	- Mutterkornalkaloide und ihre Derivate; Salze dieser Erzeugnisse	1000 EUR	-	.	-	-
2441 53 800	- Andere natürliche, auch synthetisch hergestellte pflanzliche Alkaloide, ihre Salze, Ether, Ester u.a. Derivate (z.B. Nicotin, Cocain, Emetin)	1000 EUR	21 172	26 096	32 756	10
	Antibiotika					
2441 54 300	- Penicilline und ihre Derivate mit Penicillansäurestruktur; Salze dieser Erzeugnisse	kg	*	.	.	1
	darunter zum Absatz bestimmt	kg	.	.	.	1
		1000 EUR	.	.	.	
2441 54 400	- Streptomycine und ihre Derivate; Salze dieser Erzeugnisse	kg	*	-	-	-
	darunter zum Absatz bestimmt	kg	-	-	-	-
		1000 EUR	-	-	-	

## 4 Produktion nach Güterarten - Deutschland

Melde-Nr.	Bezeichnung	Einheit	1. VJ 2004	4. VJ 2004	1. VJ 2005	1. VJ 2005 Anzahl Unternehmen
1	2	3	4	5	6	7
2441 54 500	- Tetracycline und ihre Derivate; Salze dieser Erzeugnisse darunter zum Absatz bestimmt	kg kg 1000 EUR	* . .	. . .	. . .	1 1 1
2441 54 600	- Chloramphenicol und seine Derivate; Salze dieser Erzeugnisse darunter zum Absatz bestimmt	kg kg 1000 EUR	* - -	- - -	- - -	- - -
2441 54 700	- Erythromycin und seine Derivate; Salze dieser Erzeugnisse darunter zum Absatz bestimmt	kg kg 1000 EUR	* - -	- - -	- - -	- - -
2441 54 900	- Andere Antibiotika darunter zum Absatz bestimmt	kg kg 1000 EUR	* . .	6 794 6 794 520	. . .	2 2 2
2441 60 100	Drüsen, andere Organe, andere menschliche oder tierische Stoffe zu therapeutischen u.ä. Zwecken; Heparin; menschliches Blut; tierisches Blut zu therapeutischen u.ä. Zwecken zubereitet; Kulturen von Mikroorganismen					
2441 60 100	- Drüsen u.ä. Organe, getrocknet, auch als Pulver	1000 EUR	.	.	.	2
2441 60 200	- Auszüge aus Drüsen oder anderen Organen oder ihren Absonderungen	1000 EUR	5 817	3 758	4 039	3
2441 60 300	- Heparin und seine Salze; andere menschliche oder tierische Stoffe zu therapeutischen oder prophylaktischen Zwecken	1000 EUR	.	.	.	2
2441 60 500	- Menschliches Blut; tierisches Blut, zu therapeutischen, prophylaktischen oder diagnostischen Zwecken zubereitet; Kulturen von Mikroorganismen (ohne Hefen); andere Toxine u.ä. Erzeugnisse, a.n.g.	1000 EUR	16 138	15 676	16 937	10
2442 11 300	Pharmazeutische Spezialitäten und sonstige pharmazeutische Erzeugnisse Arzneiwaren, die aus ungemischten oder aus zwei oder mehr Bestandteilen bestehen, zu therapeutischen oder prophylaktischen Zwecken Arzneiwaren, Antibiotika enthaltend (Penicilline, Streptomycine u.ä.)					
2442 11 300	- Penicillin oder Streptomycine oder ihre Derivate enthaltend, weder dosiert noch i.A.E.	1000 EUR	234	469	.	2
2442 11 500	- andere Antibiotika enthaltend, weder dosiert noch i.A.E.	1000 EUR	.	.	.	1
2442 11 600	- Penicilline oder ihre Derivate (mit Penicillansäuregerüst) oder Streptomycine oder ihre Derivate enthaltend, dosiert oder i.A.E.	1000 EUR	10 868	15 715	14 395	15
2442 11 800	- andere Antibiotika enthaltend, dosiert oder i.A.E.	1000 EUR	422 106	481 703	499 244	61
2442 12 300	Arzneiwaren, Hormone enthaltend (ohne solche mit Antibiotika)					
2442 12 300	- Insulin enthaltend, weder dosiert noch i.A.E.	1000 EUR	-	-	-	-
2442 12 500	- andere Hormone enthaltend (ohne Insulin und Antibiotika), weder dosiert noch i.A.E.	1000 EUR	30 667	35 016	38 334	5
2442 12 600	- Insulin enthaltend, dosiert oder i.A.E.	1000 EUR	.	.	.	2
2442 12 650	- Corticosteroidhormone, deren Derivate und strukturverwandte Verbindungen enthaltend, dosiert oder i.A.E.	1000 EUR	266 023	199 686	237 437	32
2442 13 100	Arzneiwaren, Alkaloide oder ihre Derivate, Jod, Jodverbindungen, Vitamine u.ä. gemischte Bestandteile enthaltend (ohne solche mit Antibiotika oder Hormonen)					
2442 13 100	- Alkaloide oder ihre Derivate enthaltend (ohne solche mit Antibiotika oder Hormonen), weder dosiert noch i.A.E.	1000 EUR	158 309	130 934	133 198	6
2442 13 200	- Jod oder Jodverbindungen oder gemischte Bestandteile enthaltend, a.n.g., weder dosiert noch i.A.E.	1000 EUR	129 006	157 306	193 062	15

## 4 Produktion nach Güterarten - Deutschland

Melde-Nr.	Bezeichnung	Einheit	1. VJ 2004	4. VJ 2004	1. VJ 2005	1. VJ 2005 Anzahl Unternehmen
1	2	3	4	5	6	7
2442 13 400	- Alkaloide oder ihre Derivate enthaltend (ohne solche mit Antibiotika oder Hormonen), dosiert oder i.A.E.	1000 EUR	241 935	267 604	235 114	36
2442 13 600	- Vitamine, Provitamine oder Mischungen derselben (auch in Lösemitteln aller Art) enthaltend, dosiert oder i.A.E.	1000 EUR	361 359	385 955	357 173	66
2442 13 800	- Jod oder Jodverbindungen oder gemischte Bestandteile enthaltend, a.n.g., dosiert oder i.A.E.	1000 EUR	2 101 586	2 096 844	2 201 081	124
	Andere pharmazeutische Erzeugnisse für medizinische oder chirurgische Zwecke Antisera und andere Blutbestandteile; Vaccine					
2442 21 200	- Antisera u.a. Blutfraktionen	1000 EUR	104 211	111 949	118 887	10
2442 21 400	- Vaccine für die Humanmedizin	1000 EUR	47 489	73 414	64 198	4
2442 21 600	- Vaccine für die Veterinärmedizin	1000 EUR	41 704	32 478	36 887	9
2442 22 000	Empfängnisverhütende chemische Zubereitungen auf der Grundlage von Hormonen oder Spermiziden	1000 EUR	.	.	.	3
	Reagenzien zum Bestimmen der Blutgruppen oder Blutfaktoren; Röntgenkontrastmittel; diagnostische Reagenzien; Zahnzement u.a. Zahnfüllstoffe; Zement zum Wiederherstellen von Knochen					
2442 23 200	- Reagenzien zum Bestimmen der Blutgruppen oder Blutfaktoren	1000 EUR	17 122	18 310	18 489	9
2442 23 400	- Röntgenkontrastmittel; diagnostische Reagenzien zur Verwendung am Patienten	1000 EUR	211 173	216 785	252 500	8
2442 23 600	- Zahnzement u.a. Zahnfüllstoffe; Zement zum Wiederherstellen von Knochen	1000 EUR	54 296	53 177	56 210	13
2442 23 700	- Zubereitungen in Form von Gelen, die in Human- oder Veterinärmedizin als Gleitmittel für Körperteile bei chirurgischen Operationen, medizinischen Untersuchungen oder als Kontaktmittel zwischen Körper und medizinischen Geräten eingesetzt werden	1000 <sup>t</sup> EUR	.	.	.	2
	Watte, Mull, Binden; steriles Catgut u.ä. Material; sterile Laminaristifte; sterile resorbierbare blutstillende Einlagen; Taschen u.a. Behältnisse mit Apothekenausstattung für Erste Hilfe					
	- Heftpflaster und andere Waren mit Klebeschicht, für medizinische Zwecke aufgemacht					
2442 24 101	- - Rollenpflaster (ohne Wundkissen)	1000 EUR	.	.	.	2
2442 24 103	- - Pflasterstrips und Wundverbände mit Wundkissen	1000 EUR	2 894	3 845	3 116	3
2442 24 105	- - Pflaster mit medikamentösen Wirkstoffen	1000 EUR	41 197	36 649	32 885	4
	- Watte, Mull, Binden u. dgl., mit medikamentösen Stoffen getränkt oder überzogen oder i.A.E. zu medizinischen, chirurgischen, zahnärztlichen oder tierärztlichen Zwecken (ohne Heftpflaster u.a. Waren mit Klebeschicht)					
2442 24 301	- - - Gewebebinden					
	- - - Gewebebinden mit medikamentösen Stoffen getränkt oder überzogen	1000 EUR	.	.	.	1
2442 24 302	- - - Gewebebinden nicht mit medikamentösen Stoffen getränkt oder überzogen	1000 EUR	17 965	.	18 951	5
	- - Verbandmaterial					
2442 24 305	- - - Verbandmaterial aus Mull, Zellstoff, Watte, Vliesstoff	1000 EUR	21 374	18 397	18 092	6
2442 24 306	- - - Verbandmaterial aus anderen Stoffen, z.B. Hydrogelwundauflagen, Alginat-Schaumstoff- und Folienverbände	1000 EUR	.	.	.	2
2442 24 308	- - Haemostatische Verbandstoffe	1000 EUR	.	.	.	1

## 4 Produktion nach Güterarten - Deutschland

Melde-Nr.	Bezeichnung	Einheit	1. VJ 2004	4. VJ 2004	1. VJ 2005	1. VJ 2005 Anzahl Unternehmen
1	2	3	4	5	6	7
2442 24 309	- - Andere Waren, mit medikamentösen Stoffen getränkt oder überzogen oder i.A.E. zu medizinischen, chirurgischen, zahnärztlichen oder tierärztlichen Zwecken (ohne Heftpflaster u.a. Waren mit Klebeschicht)	1000 EUR	9 214	8 410	.	3
2442 24 500	- Steriles Catgut, ähnliches steriles Nahtmaterial und sterile Klebstoffe für organische Gewebe für chirurgische Zwecke; sterile Laminariastifte und -tampons; sterile resorbierbare blutstillende Einlagen zu chirurgischen oder zahnärztlichen Zwecken	1000 EUR	40 155	36 362	37 165	9
2442 24 700	- Taschen u.a. Behältnisse mit Apothekeausstattung für Erste Hilfe	1000 EUR	6 759	5 739	6 734	4
2442 25 000	Pharmazeutische Abfälle / Reststoffe Seifen, Wasch-, Reinigungs- und Poliermittel	1000 EUR	-	-	-	-
2451 10 500	Glycerin, -wasser und -unterlaugen Glycerin, roh; Glycerinwasser und Glycerinunterlaugen	t	2 915	3 288	4 068	4
	darunter zum Absatz bestimmt	t	2 915	3 288	4 068	4
		1000 EUR	1 115	1 443	1 301	
2451 10 700	- Anderes Glycerin, synthetisches Glycerin	t	21 528	20 103	39 116	10
	darunter zum Absatz bestimmt	t	21 528	20 103	39 116	10
		1000 EUR	12 909	13 925	23 980	
	Organische grenzflächenaktive Stoffe (ohne Seifen)					
2451 20 200	- anionisch wirkend	t	140 294	150 745	146 972	20
	darunter zum Absatz bestimmt	t	123 605	128 759	120 561	20
		1000 EUR	94 328	94 431	100 458	
2451 20 300	- kationisch wirkend	t	34 712	42 759	38 416	15
	darunter zum Absatz bestimmt	t	25 024	32 058	28 451	15
		1000 EUR	33 809	40 793	39 667	
2451 20 500	- nichtionogen wirkend	t	129 981	140 717	140 696	26
	darunter zum Absatz bestimmt	t	106 068	115 430	100 261	26
		1000 EUR	147 839	161 744	149 981	
2451 20 900	- Andere organische grenzflächenaktive Stoffe	t	27 498	25 957	35 694	13
	darunter zum Absatz bestimmt	t	22 745	20 965	29 728	12
		1000 EUR	20 927	19 023	36 559	
	Seifen; als Seife verwendbare organische grenzflächenaktive Stoffe und Zubereitungen in bestimmten Formen, auch ohne Gehalt an Seife; Papier usw. mit Seife oder Reinigungsmitteln getränkt oder überzogen					
	- in Form von Tafeln, Riegeln usw., zur Körperpflege; Feinseifen, Medizinalseifen					
2451 31 203	- - Rasierseifen	t	309	328	287	3
		1000 EUR	935	1 043	904	
2451 31 208	- - Papier, Watte, Filz und Vliesstoffe, mit Seife oder Reinigungsmitteln getränkt oder überzogen, zur Körperpflege; andere Seifen (z.B. Feinseife, Medizinalseife)	t	23 185	27 273	26 315	15
		1000 EUR	39 693	49 669	46 427	
	- in Form von Tafeln, Riegeln usw., nicht zur Körperpflege					
2451 31 530	- - Industrieglyzerin	t	2 874	2 826	2 919	4
		1000 EUR	3 022	3 517	3 625	
2451 31 550	- - Haushaltskernseifen	t	.	.	.	2
		1000 EUR	.	.	.	
2451 31 590	- - Andere Seifen, nicht zur Körperpflege	t	.	.	.	1
		1000 EUR	.	.	.	
	- Seifen in anderen Formen					
2451 31 730	- - in Form von Flocken, Körner oder Pulver	t	588	955	2 791	4
		1000 EUR	681	738	2 049	
	- - in anderen Formen					
2451 31 793	- - - flüssig und pastenförmig, zur Körperpflege	t	8 508	11 090	11 565	40
		1000 EUR	14 080	15 722	16 114	
2451 31 799	- - - nicht zur Körperpflege	t	2 386	2 066	1 791	13
		1000 EUR	3 528	2 733	2 399	
2451 31 830	- Organisch grenzflächenaktive Erzeugnisse und Zubereitungen zum Waschen der Haut, in Form einer Flüssigkeit oder Creme, auch ohne Gehalt an Seife, i.A.E.	t	74	173	73	4
		1000 EUR	260	428	364	

## 4 Produktion nach Güterarten - Deutschland

Melde-Nr.	Bezeichnung	Einheit	1. VJ 2004	4. VJ 2004	1. VJ 2005	1. VJ 2005 Anzahl Unternehmen
1	2	3	4	5	6	7
2451 32 300	Grenzflächenaktive Zubereitungen, zubereitete Waschmittel und Waschhilfsmittel, zubereitete Reinigungsmittel, auch Seife enthaltend - Grenzflächenaktive Zubereitungen (ohne Seifen), i.A.E.	t 1000 EUR	4 208 10 632	4 482 11 341	4 173 11 242	15
2451 32 523	- Zubereitete Waschmittel, Waschhilfsmittel und zubereitete Reinigungsmittel, auch Seife enthaltend, i.A.E. - - Universalwaschmittel, i.A.E. - - - flüssig	t 1000 EUR	47 684 42 134	41 804 35 880	43 593 36 399	18
2451 32 529	- - - Andere Universalwaschmittel	t 1000 EUR	76 759 115 654	79 126 120 574	73 024 111 743	16
2451 32 533	- - - Feinwaschmittel, i.A.E. - - - flüssig	t 1000 EUR	14 221 24 183	12 659 19 708	14 614 22 596	18
2451 32 539	- - - Andere Spezialwaschmittel	t 1000 EUR	17 911 31 844	20 590 37 014	18 997 34 379	15
2451 32 573	- - - Geschirrspülmittel, i.A.E. - - - Klarspüler	t 1000 EUR	868 959	593 683	1 232 1 148	14
2451 32 575	- - - Handgeschirrspülmittel	t 1000 EUR	21 004 22 614	25 853 26 667	24 570 25 096	31
2451 32 577	- - - Maschinengeschirrspülmittel	t 1000 EUR	40 094 60 536	39 582 59 996	42 641 69 332	24
2451 32 591	- - - Andere zubereitete Waschmittel, Waschhilfsmittel und Reinigungsmittel, i.A.E. - - - Stärken, Steifen u.a. Waschhilfsmittel	t 1000 EUR	24 136 22 966	26 854 25 873	23 028 22 004	29
2451 32 592	- - - Wasch- und Reinigungsmittel für Teppiche, i.A.E.	t 1000 EUR	234 646	244 588	263 549	14
2451 32 593	- - - Wasch- und Reinigungsmittel für andere Fußbodenbeläge, i.A.E.	t 1000 EUR	9 807 20 909	8 130 18 325	8 721 19 920	23
2451 32 594	- - - Autowaschmittel, i.A.E.	t 1000 EUR	5 994 7 319	12 316 11 641	8 115 6 708	18
2451 32 595	- - - Fensterputzmittel, i.A.E.	t 1000 EUR	5 073 6 390	5 525 5 414	5 607 6 221	26
2451 32 596	- - - WC-Reinigungsmittel, i.A.E.	t 1000 EUR	18 587 29 126	23 218 33 647	20 540 29 294	31
2451 32 597	- - - Andere Reinigungsmittel, flüssig	t 1000 EUR	20 693 31 028	23 082 35 642	24 493 38 938	53
2451 32 598	- - - Andere Reinigungsmittel, nicht flüssig	t 1000 EUR	7 468 5 954	5 177	6 964 6 135	15
2451 32 600	- Grenzflächenaktive Zubereitungen (ohne Seifen), n.A.E.	t 1000 EUR	27 997 55 013	25 961 47 643	24 601 46 226	29
2451 32 720	- Zubereitete Waschmittel, Waschhilfsmittel und zubereitete Reinigungsmittel, auch Seife enthaltend, n.A.E. - - Wasch- und Reinigungsmittel für Teppiche, n.A.E.	t 1000 EUR	213 318	100 236	84 162	5
2451 32 730	- - Wasch- und Reinigungsmittel für andere Fußbodenbeläge, n.A.E.	t 1000 EUR	14 850	13 557	11 078	17
2451 32 740	- - Autowaschmittel, n.A.E.	t 1000 EUR	8 244 9 876	8 755 10 567	9 503 11 787	20
2451 32 750	- - Fensterputzmittel, n.A.E.	t 1000 EUR	297 279	162 155	265 382	9
2451 32 770	- - WC-Reinigungsmittel, n.A.E.	t 1000 EUR	1 431 2 165	1 540 2 339	1 436 2 136	7
2451 32 791	- - - Andere zubereitete Waschmittel, Waschhilfsmittel und zubereitete Reinigungsmittel, auch Seife enthaltend, n.A.E. - - - Andere Haushaltsreiniger, n.A.E.	t 1000 EUR	1 736 2 849	1 473 2 759	1 552 3 012	21
2451 32 792	- - - Universalwaschmittel, n.A.E.	t 1000 EUR	3 860 5 081	3 419 4 348	2 671 4 409	8
2451 32 793	- - - Spezialwaschmittel, n.A.E.	t 1000 EUR	1 164 1 382	1 869 1 722	1 217 1 324	5
2451 32 794	- - - Geschirrspülmittel, n.A.E.	t 1000 EUR	3 639 2 448	3 091 2 392	3 061 2 386	14

## 4 Produktion nach Güterarten - Deutschland

Melde-Nr.	Bezeichnung	Einheit	1. VJ 2004	4. VJ 2004	1. VJ 2005	1. VJ 2005 Anzahl Unternehmen
1	2	3	4	5	6	7
2451 32 795	- - - Waschhilfsmittel, n.A.E.	t	1 873	1 515	1 389	11
		1000 EUR	1 568	1 295	1 348	
2451 32 796	- - - Reinigungs- und Entfettungsmittel für technische Zwecke, n.A.E.	t	19 836	17 473	18 867	41
		1000 EUR	29 174	27 248	29 002	
2451 32 797	- - - Reinigungsmittel für die Ernährungswirtschaft	t	28 567	28 329	26 487	17
		1000 EUR	24 198	22 495	21 658	
2451 32 798	- - - Andere Industriereiniger, a.n.g., auch flüssig	t	16 065	15 139	16 279	40
		1000 EUR	24 046	22 380	24 949	
2451 41 000	Zubereitungen zum Parfümieren oder Desodorieren von Räumen, duftende Zubereitungen für religiöse Zeremonien	1000 EUR	17 153	11 144	12 417	17
	Künstliche Wachse und zubereitete Wachse					
2451 42 500	- Chemisch modifiziertes Montanwachs	t	*	.	.	1
	darunter zum Absatz bestimmt	t	.	.	.	1
		1000 EUR	.	.	.	
2451 42 700	- Polyethylenglykolvachs	t	8 547	9 121	.	4
	darunter zum Absatz bestimmt	t	.	.	.	4
		1000 EUR	10 875	11 498	12 944	
2451 42 900	- Andere künstliche Wachse und zubereitete Wachse (einschl. Siegellack)	t	32 357	33 621	34 325	19
		1000 EUR	56 558	56 438	61 475	
	Schuh- und Lederpflegemittel; Möbel- und Bohnerwachs; Autopflegemittel; Polier- und Scheuermittel					
	- Schuhcreme u.ä. Schuh- oder Lederpflegemittel					
2451 43 350	- - Schuhcreme u.ä. Schuhpflegemittel	t	483	1 497	1 176	6
		1000 EUR	10 053	17 356	12 169	
2451 43 370	- - Lederpflegemittel	t	839	407	405	17
		1000 EUR	4 903	5 402	4 663	
	- Möbel- und Bohnerwachs und ähnliche Zubereitungen					
2451 43 550	- - für Böden	t	2 581	2 812	2 796	22
		1000 EUR	4 494	4 750	5 081	
2451 43 570	- - für Möbel	t	388	407	305	17
		1000 EUR	1 154	1 204	1 253	
	- Poliermittel für Karosserien u.ä. Autopflegemittel (ohne Poliermittel für Metall)					
2451 43 750	- - Lackpflegemittel für Autos	t	1 592	818	989	8
		1000 EUR	7 112	3 506	5 163	
2451 43 770	- - Poliermittel für Autos	t	246	122	244	10
		1000 EUR	840	400	812	
2451 43 790	- - Andere Autopflegemittel	t	607	324	463	7
		1000 EUR	1 762	975	1 442	
	- Polier- und Pflegemittel für Metall, Glas					
2451 43 830	- - Zubereitungen zum Polieren von Metall	t	6 434	5 533	5 518	14
		1000 EUR	10 186	9 002	9 919	
2451 43 890	- - Andere Polier-, Pflegemittel u.ä. Zubereitungen	t	796	590	987	17
		1000 EUR	5 092	3 021	4 038	
2451 44 000	Scheuermittel (Pasten, Pulver u.ä. Zubereitungen), ohne Polierpasten	t	3 179	1 206	927	15
		1000 EUR	5 577	1 272	1 242	
	Duftstoffe und Körperpflegemittel					
2452 11 500	- Duftstoffe und -wässer	1	112 907	63 677	72 967	6
	- Duftstoffe (Parfüms)	1000 EUR	6 498	.	12 670	
2452 11 700	- Duftwässer (Toilettewässer, EdT, EdC)	1	1 073 484	1 782 665	1 567 638	23
		1000 EUR	94 590	93 269	78 032	
	Schminkmittel (Make-up)					
2452 12 500	- für die Lippen	kg	617 384	591 259	841 815	18
		1000 EUR	57 436	57 160	54 786	
2452 12 700	- für die Augen	kg	359 174	244 341	413 211	19
		1000 EUR	24 334	20 806	25 020	
	Zubereitungen zur Hand- oder Fußpflege					
	- zur Hand- und Nagelpflege					
2452 13 031	- - zur Handpflege	kg	2 916 125	2 628 434	3 087 671	54
		1000 EUR	18 270	18 692	25 503	
2452 13 035	- - zur Nagelpflege	kg	526 057	450 594	419 238	20
		1000 EUR	8 604	7 529	9 933	
2452 13 050	- zur Fußpflege	kg	814 227	798 443	1 162 131	32
		1000 EUR	10 592	9 729	11 079	
2452 14 000	Puder, lose oder fest, zur Schönheits- oder Körperpflege	kg	.	.	101 095	10
		1000 EUR	6 019	7 238	5 336	



## 4 Produktion nach Güterarten - Deutschland

Melde-Nr.	Bezeichnung	Einheit	1. VJ 2004	4. VJ 2004	1. VJ 2005	1. VJ 2005 Anzahl Unternehmen
1	2	3	4	5	6	7
2452 15 010	Andere Zubereitungen zur Schönheitspflege - Schminkmittel (Make-up) für das Gesicht	kg 1000 EUR	1 468 931 29 706	1 317 605 35 306	1 509 669 35 081	20
2452 15 020	- Gesichtereinigungsmittel (einschl. Make-up-Entferner)	kg 1000 EUR	3 543 484 21 054	3 183 895 17 106	3 670 240 22 060	39
2452 15 030	- Wässer, Cremes, Spezialbehandlungsmittel zur Gesichtspflege	kg 1000 EUR	8 545 663 139 457	8 928 577 131 515	9 599 676 145 770	67
2452 15 050	- Wässer, Cremes zur Körperpflege (einschl. solcher für Kleinkinder)	kg 1000 EUR	16 971 343 141 713	16 064 250 270 119	19 299 991 326 041	68
2452 15 070	- Sonnenschutzmittel	kg 1000 EUR	3 465 188 39 161	1 022 478 12 547	2 747 361 29 843	32
2452 15 090	- Andere Zubereitungen zur Schönheitspflege	kg 1000 EUR	4 020 690 16 313	3 657 689 13 878	1 717 198 12 650	34
2452 16 350	Haarwaschmittel, Dauerwellmittel und Haarlacke - Haarwaschmittel (Shampoo) - flüssige Haarwaschmittel	l 1000 EUR	34 126 852 77 274	28 808 332 66 572	28 265 376 60 751	61
2452 16 390	- - Andere Haarwaschmittel	kg 1000 EUR	165 991 2 996	95 757 2 094	85 357 2 075	8
2452 16 500	- Dauerwellmittel und Entkrausungsmittel (Zubereitungen zur Haardauerverformung)	kg 1000 EUR	397 230 2 925	277 834 2 101	370 434 2 055	9
2452 16 700	- Haarsprays (Haarlacke)	kg 1000 EUR	5 397 207 26 551	3 940 320 21 557	4 305 078 24 326	19
2452 17 020	Andere zubereitete Haarbehandlungs- mittel - Haarkonditionierungsmittel	kg 1000 EUR	5 864 525 14 913	5 885 439 17 175	6 422 863 16 861	18
2452 17 030	- Haarfestiger, flüssig und als Schaum	kg 1000 EUR	3 086 766 14 781	2 921 382 13 355	3 418 928 15 472	24
2452 17 050	- Haarcremes, Brillantine	kg 1000 EUR	808 253 4 408	5 100	4 942	8
2452 17 070	- Tönungsshampoo, Haarfärbemittel, Haarbleichmittel	kg 1000 EUR	12 888 271 71 823	12 449 643 66 693	13 028 353 70 272	12
2452 17 090	- Andere zubereitete Haarbehandlungsmittel, a.n.g.	kg 1000 EUR	6 424 882 26 812	5 244 680 26 901	6 346 314 30 962	29
2452 18 500	Zubereitete Zahn- und Mundpflege- mittel (einschl. Haftpuder und -pasten für Zahnprothesen) - Zahnputzmittel	kg 1000 EUR	15 122 917 33 055	16 090 740 34 180	18 359 711 37 389	24
2452 18 900	- Andere zubereitete Zahn- und Mundpflegemittel (einschl. Haftpudern und -pasten für Zahnprothesen)	kg 1000 EUR	4 043 317 28 264	4 195 027 26 163	3 746 232 21 722	15
2452 19 350	Zubereitete Rasier-, Riech-, Körper- pflege- und Schönheitsmittel - Zubereitete Rasiermittel (einschl. Vor- und Nachbehandlungsmitteln) - als Wässer (Pre- und After-Shave-Lotionen)	kg 1000 EUR	653 950 12 686	1 016 344 16 879	853 133 11 560	25
2452 19 370	- als Cremes u.a. Mittel (Rasiercreme und Rasierschaum)	kg 1000 EUR	4 098 275 14 058	4 358 972 15 067	3 746 557 13 035	16
2452 19 500	- Körperdesodorierungs- und Antitranspirationsmittel	kg 1000 EUR	6 835 139 48 494	4 918 462 44 106	5 601 438 44 771	36
2452 19 701	- Parfümierte Badesalze u.a. Bad- und Duschzusätze - Schaum- und Cremebäder	kg 1000 EUR	13 339 937 18 019	15 230 608 21 576	12 318 203 21 920	44
2452 19 705	- - Duschbäder	kg 1000 EUR	19 961 579 104 835	18 484 059 98 237	15 173 048 79 249	49
2452 19 709	- - Parfümierte Badesalze u.a. Bad- und Duschzusätze, a.n.g.	kg 1000 EUR	9 603 309 39 384	11 017 026 43 146	10 007 907 36 875	32
2452 19 970	- Zubereitete Riech-, Körperpflege- und Schönheitsmittel, a.n.g. - Zubereitungen für Kleinkinder (ohne Haarwaschmittel, Cremes, Puder und Desinfektionsmittel)	kg 1000 EUR	520	268 876	477	4
2452 19 980	- Zubereitungen zur Körperintim- pflege; Haarentfernungsmittel; andere zubereitete Riech-, Körperpflege- oder Schönheits- mittel, a.n.g.	kg 1000 EUR	2 253 733 11 523	2 259 146 10 190	2 234 969 13 930	32

## 4 Produktion nach Güterarten - Deutschland

Melde-Nr.	Bezeichnung	Einheit	1. VJ 2004	4. VJ 2004	1. VJ 2005	1. VJ 2005 Anzahl Unternehmen
1	2	3	4	5	6	7
2461 11 300	Schießpulver u.a. zubereitete Sprengstoffe - Schießpulver	t 1000 EUR	. .	. .	. .	1
2461 11 501	- Andere zubereitete Sprengstoffe für zivile Zwecke	t 1000 EUR	13 781 12 463	15 052 13 595	12 451 11 146	9
2461 12 500	Sicherheitszündschnüre; Sprengzündschnüre; Zündhütchen; Sprengkapseln; Zünder, elektrische Sprengzünder - Sicherheitszündschnüre; Sprengzündschnüre	km 1000 EUR	. .	1 003 1 155	1 178 1 268	3
2461 12 751	- Zündhütchen, Sprengkapseln; Zünder, elektrische Sprengzünder für zivile Zwecke	1000 St 1000 EUR	. .	. .	. .	1
2461 12 771	- - Zünder, elektrische Sprengzünder für zivile Zwecke	1000 St 1000 EUR	12 583 .	13 339 .	14 877 .	5
2461 13 000	Feuerwerkskörper	t 1000 EUR	. .	. .	. 3 374	3
2461 14 000	Signalraketen, Raketen zum Wetterschießen u. dgl., Knallkörper u.a. pyrotechnische Artikel	t 1000 EUR	234 5 294	388 7 405	222 5 473	4
2462 10 130	Klebstoffe und Gelatine Caseinderivate, Albuminate, Gelatine, Leime u.a. zubereitete Klebstoffe - Caseinleime, Caseinate u.a. Caseinderivate - - Caseinleime in allen Verpackungsgrößen	t 1000 EUR	. .	. .	. .	2
2462 10 150	- - Caseinate u.a. Caseinderivate	t 1000 EUR	. .	. .	. .	2
2462 10 200	- Albumine (ohne Eialbumin), Albuminate u.a. Albuminderivate darunter zum Absatz bestimmt	t 1000 EUR	* - -	- - -	- - -	- -
2462 10 330	- Gelatine und ihre Derivate - - für Speisezwecke	t 1000 EUR	5 198 27 830	4 971 26 668	4 802 26 926	6
2462 10 350	- - für pharmazeutische Zwecke	t 1000 EUR	1 233 6 183	. .	1 929 .	3
2462 10 370	- - für technische Zwecke	t 1000 EUR	. .	. .	. .	2
2462 10 500	- Andere Leime tierischen Ursprungs in allen Verpackungsgrößen (z.B. Knochenleim, Hausenblase)	t 1000 EUR	. .	. .	. .	1
2462 10 600	- Leime auf der Grundlage von Stärken, Dextrinen oder anderen modifizierten Stärken - - Andere zubereitete Leime und Klebstoffe, auch i.A.E.	t 1000 EUR	4 131 4 702	4 678 4 375	5 169 5 337	10
2462 10 951	- - - Pflanzliche Klebstoffe	t 1000 EUR	582 4 835	462 3 508	572 4 509	4
2462 10 952	- - - Synthetische Klebstoffe, wasserlöslich in wässriger Emulsion oder Dispersion	t 1000 EUR	90 343 120 551	92 579 111 211	91 462 118 485	40
2462 10 953	- - - Synthetische Klebstoffe in organischen Lösemitteln	t 1000 EUR	13 910 46 910	12 923 42 579	12 473 43 993	23
2462 10 954	- - - Schmelzklebstoffe	t 1000 EUR	25 556 54 860	24 814 51 368	24 559 52 386	15
2462 10 955	- - - Kautschukleime	t 1000 EUR	. .	. .	. .	4
2462 10 959	- - - Andere zubereitete Leime und Klebstoffe, a.n.g.	t 1000 EUR	27 210 79 714	24 967 74 004	26 437 79 476	37
2463 10 200	Etherische Öle Etherische Öle, Resinoide, Mischungen von Riechstoffen - Etherische Öle	t 1000 EUR	2 519 17 196	3 056 13 883	3 654 16 961	14
2463 10 300	- Resinoide	t 1000 EUR	. .	. .	. .	2
2463 10 500	- Konzentrate etherischer Öle in Fetten, Ölen, Wachsen u.ä.; terpenhaltige Nebenerzeugnisse aus etherischen Ölen; destillierte aromatische Wässer und wässrige Lösungen etherischer Öle	t 1000 EUR	. .	. .	. .	6

## 4 Produktion nach Güterarten - Deutschland

Melde-Nr.	Bezeichnung	Einheit	1. VJ 2004	4. VJ 2004	1. VJ 2005	1. VJ 2005 Anzahl Unternehmen
1	2	3	4	5	6	7
2463 10 750	- Mischungen von Riechstoffen (einschl. alkoholischer Lösungen) - für die Lebensmittel- oder Getränkeindustrie	t 1000 EUR	12 524 113 298	12 400 107 307	12 546 120 256	19
2463 10 790	- für andere industrielle Zwecke	t 1000 EUR	14 565 108 176	14 382 96 119	15 245 99 733	19
2464 11 300	Fotochemische Erzeugnisse Lichtempfindliche fotografische Platten, Filme und Papiere - Platten und Planfilme aus Stoffen aller Art (ohne Papier, Pappe, Spinnstoffe) (einschl. sensibilisierter Druckformen), nicht belichtet; Sofortbild-Planfilme, nicht belichtet, auch in Kassetten	m² 1000 EUR	33 359 981 189 200	32 931 552 182 579	32 459 180 178 795	8
2464 11 500	- Filme in Rollen, nicht belichtet, aus Stoffen aller Art (ohne Papier, Pappe oder Spinnstoffe); Sofortbild-Rollfilme, nicht belichtet	m² 1000 EUR	9 343 293 69 180	2 306 960 22 693	.	5
2464 11 700	- Papiere, Pappen und Spinnstoffwaren (einschl. sensibilisierter Druckformen), nicht belichtet	m² 1000 EUR	80 359 135 84 465	30 024 037 22 932	60 478 312 61 275	4
2464 12 005	Zubereitete chemische Erzeugnisse zu fotografischen Zwecken (ohne Lacke, Klebstoffe u.ä. Zubereitungen); ungemischte Erzeugnisse zu fotografischen Zwecken, dosiert oder gebrauchsfertig i.A.E. - Entwickler und Fixierer	kg 1000 EUR	7 687 076 23 945	7 160 105 23 143	6 910 652 21 274	11
2464 12 008	- Andere fotochemische Hilfsmittel	kg 1000 EUR	1 387 668 15 370	1 293 765 17 460	1 117 823 .	8
2465 10 000	Unbespielte Ton-, Bild- und Datenträger Tonträger u.ä. zur Aufnahme vorgerichtete Aufzeichnungsträger, ohne Aufzeichnung (ohne Erzeugnisse zu fotografischen u.ä. Zwecken)	1000 St 1000 EUR	170 334 80 068	172 030 58 272	151 802 49 468	11
2466 10 000	Chemische Erzeugnisse, a.n.g. Tierische und pflanzliche Fette und Öle sowie deren Fraktionen, chemisch modifiziert (ohne solche ganz oder teilweise hydriert, ungeestert u.ä., jedoch nicht weiterverarbeitet); auch ungenießbare Zubereitungen	t 1000 EUR	19 345 11 002	16 601 10 620	15 074 8 184	11
2466 20 000	Tinte und Tusche zum Schreiben oder Zeichnen u.ä., auch konzentriert oder in fester Form (ohne Druckfarben)	t 1000 EUR	1 817 14 859	1 375 12 428	1 534 13 365	11
2466 31 551	Zubereitete Schmiermittel; Additive; Hydraulikflüssigkeiten; Gefrierschutzmittel Zubereitete Schmiermittel - Zubereitungen zum Behandeln von Spinnstoffen, Leder, Pelzfellen oder anderen Stoffen, Erdöl oder Öl aus bituminösen Mineralien enthaltend, mit charakterbestimmenden Ölanteil von weniger als 70 GHT - zur Faserherstellung und Spinnerei	t 1000 EUR	1 691 671	442	421	3
2466 31 553	- für Weberei- und Wirkerei-Vorbereitung	t 1000 EUR	-	-	-	-
2466 31 555	- zum Behandeln von Leder und Pelzfellen	t 1000 EUR	8 886 12 883	8 733 12 039	6 717 9 607	5
2466 31 559	- zum Behandeln von anderen Stoffen, a.n.g.	t 1000 EUR	646 1 830	435 1 137	.	2
2466 31 570	- Zubereitete Schmiermittel für Maschinen, Apparate und Fahrzeuge mit einem nicht charakterbestimmenden Gehalt von 70 GHT Erdöl oder mehr	t 1000 EUR	22 385 48 166	22 999 48 768	23 730 49 935	22
2466 31 751	- Andere Zubereitungen zum Behandeln von Spinnstoffen, Leder, Pelzfellen oder anderen Stoffen - zur Faserherstellung und Spinnerei	t 1000 EUR	.	6 294 12 193	7 676 14 655	6
2466 31 753	- für Weberei- und Wirkerei-Vorbereitung	t 1000 EUR	.	.	.	1

## 4 Produktion nach Güterarten - Deutschland

Melde-Nr.	Bezeichnung	Einheit	1. VJ 2004	4. VJ 2004	1. VJ 2005	1. VJ 2005 Anzahl Unternehmen
1	2	3	4	5	6	7
2466 31 755	- - zum Behandeln von Leder und Pelzfellen	t 1000 EUR	4 291 7 590	3 945 6 543	3 356 5 326	5
2466 31 759	- - zum Behandeln von anderen Stoffen, a.n.g.	t 1000 EUR	2 880 .	1 339 .	. .	4
2466 31 790	- Andere zubereitete Schmiermittel für Maschinen, Apparate, Fahrzeuge u.a.	t 1000 EUR	14 655 44 722	13 188 42 335	13 974 46 891	31
	Zubereitete Antiklopfmittel und Additive					
2466 32 550	- Zubereitete Antiklopfmittel für Kraftstoffe					
2466 32 550	- - auf der Grundlage von Bleiverbindungen	t 1000 EUR	- -	- -	- -	-
2466 32 590	- - Andere Antiklopfmittel (ohne solche auf der Grundlage von Bleiverbindungen)	t 1000 EUR	. .	. .	. .	5
2466 32 700	- Additive für Schmieröle (Erdöl oder Öl aus bituminösen Mineralien oder andere Grundstoffe enthaltend)	t 1000 EUR	10 178 23 926	11 651 26 571	10 410 26 538	11
2466 32 900	- Additive für andere Flüssigkeiten	t 1000 EUR	32 227 56 687	35 875 62 306	28 998 54 498	13
	Hydraulikflüssigkeiten; zubereitete Gefrierschutzmittel und Mittel zum Enteisen					
2466 33 300	- Flüssigkeiten für hydraulische Bremsen u.a. zubereitete Flüssigkeiten für hydraulische Kraftübertragung, mit einem Gehalt an Erdöl oder Öl aus bituminösen Mineralien zwischen 0 und weniger als 70 GHT	t 1000 EUR	17 803 18 083	12 722 12 369	16 994 18 183	9
	- Zubereitete Gefrierschutzmittel und zubereitete Flüssigkeiten zum Enteisen					
2466 33 550	- - Gefrierschutzmittel	t 1000 EUR	25 259 21 993	62 769 50 793	37 650 35 787	12
2466 33 570	- - Flüssigkeiten zum Enteisen	t 1000 EUR	. .	. .	. .	9
2466 41 000	Peptone und ihre Derivate, andere Eiweißstoffe und Derivate, a.n.g.; Hautpulver, auch chromiert	t 1000 EUR	. .	. .	. .	4
	darunter zum Absatz bestimmt	t 1000 EUR	. .	. .	588	4
	Zusammengesetzte Diagnostik- oder Laborreagenzien, a.n.g.; Modelliermassen; Zubereitungen für zahnärztliche Zwecke; Füllungen für Feuerlöschgeräte; Nährsubstrate zum Züchten von Mikroorganismen					
2466 42 100	- Zusammengesetzte Diagnostik- oder Laborreagenzien (ohne andere pharmazeutische Erzeugnisse für medizinische oder chirurgische Zwecke)	t 1000 EUR	2 205 161 444	2 889 164 208	2 502 181 836	33
	- Modelliermassen; zubereitetes Dentalwachs oder Zahnabdruckmassen in Zusammenstellungen, i.A.E. oder in Tafeln, Stäben o.ä. Formen; andere Zubereitungen für zahnärztliche Zwecke auf der Grundlage von Gips					
2466 42 350	- - Modelliermassen, auch zur Unterhaltung für Kinder	t 1000 EUR	. .	. .	. .	3
2466 42 390	- - Zubereitetes Dentalwachs oder Zahnabdruckmassen in Zusammenstellungen, i.A.E. oder in Tafeln, Stäben oder ähnl. Formen; andere Zubereitungen für zahnärztliche Zwecke auf der Grundlage von Gips	t 1000 EUR	21 387 54 672	10 913 56 759	11 802 49 967	15
2466 42 500	- Gemische und Ladungen für Feuerlöschgeräte; Feuerlöschgranaten und Feuerlöschbomben	t 1000 EUR	4 885 4 418	4 724 4 871	5 019 5 238	4
2466 42 700	- Zubereitete Nährsubstrate zum Züchten von Mikroorganismen	t 1000 EUR	. 8 370	. 8 436	. 8 666	4
	Chemische Elemente, zur Verwendung in der Elektronik dotiert; chemische Verbindungen, zur Verwendung in der Elektronik dotiert					
2466 43 500	- Dotiertes Silicium zur Verwendung in der Elektronik, in Scheiben, Plättchen o.ä. Formen	t 1000 EUR	397 178 046	360 181 546	369 183 359	4

## 4 Produktion nach Güterarten - Deutschland

Melde-Nr.	Bezeichnung	Einheit	1. VJ 2004	4. VJ 2004	1. VJ 2005	1. VJ 2005 Anzahl Unternehmen
1	2	3	4	5	6	7
2466 43 700	- Andere chemische Elemente oder Verbindungen, zur Verwendung in der Elektronik dotiert darunter zum Absatz bestimmt	t t 1000 EUR	* . .	. . .	. . .	1 1 1
2466 44 000	Aktivkohle darunter zum Absatz bestimmt	t t 1000 EUR	* 2 057 2 057 4 543	2 277 2 277 14 852	2 101 2 101 15 129	5 5 5
	Appretur- oder Endausstattungsmittel, Beschleuniger zum Färben oder Fixieren von Farbstoffen u.a. Erzeugnisse und Zubereitungen für die Textil-, Papier-, Lederindustrie o.ä. Industrien					
2466 45 520	- Appretur- oder Endausstattungsmittel, Beschleuniger zum Färben oder Fixieren von Farbstoffen auf der Grundlage von Stärke oder Stärkederivaten - mit einem Gehalt von weniger als 55 GHT dieser Stoffe	t 1000 EUR	1 433 .	. .	. .	4
2466 45 530	- mit einem Gehalt von 55 bis unter 70 GHT dieser Stoffe	t 1000 EUR	- -	- -	- -	-
2466 45 550	- mit einem Gehalt von 70 bis unter 83 GHT dieser Stoffe	t 1000 EUR	- -	. .	. .	1
2466 45 570	- mit einem Gehalt von 83 GHT oder mehr dieser Stoffe	t 1000 EUR	- -	- -	- -	-
	- Andere Appretur- oder Endausstattungsmittel, Beschleuniger zum Färben oder Fixieren von Farbstoffen u.a. Erzeugnisse und Zubereitungen für die Textil-, Papier-, Lederindustrie o.ä. Industrien					
	- für die Textilindustrie o.ä. Industrien (einschl. Weichspüler)					
2466 45 711	- - Weichspüler - - für die Industrie	t 1000 EUR	1 497 3 055	1 570 3 088	. .	6
2466 45 715	- - - für den Haushalt	t 1000 EUR	28 222 22 013	27 219 19 614	22 827 16 517	14
	- - Andere Mittel für die Textilindustrie o.ä. Industrien (ohne Weichspüler)					
2466 45 731	- - - Hilfsmittel für die Vorbehandlung in der Textilindustrie	t 1000 EUR	8 782 20 047	7 536 16 997	6 917 15 126	9
2466 45 733	- - - Hilfsmittel für Färberei und Druckerei in der Textilindustrie	t 1000 EUR	9 813 20 225	9 381 18 931	9 373 18 971	10
2466 45 735	- - - Ausrüstungsmittel für die Textilindustrie	t 1000 EUR	21 737 44 607	17 446 32 732	13 480 31 901	15
2466 45 737	- - - Universelle Hilfsmittel für die Textilindustrie	t 1000 EUR	7 691 13 439	6 776 11 703	6 174 10 493	11
2466 45 739	- - - Andere Mittel für ähnliche Industrien (ohne Weichspüler), a.n.g.	t 1000 EUR	8 285 21 283	7 349 16 287	7 408 16 822	11
	- für die Papierindustrie o.ä. Industrien					
2466 45 801	- - Hilfsmittel für die Papierindustrie	t 1000 EUR	36 318 28 202	37 433 25 958	33 627 25 142	17
2466 45 809	- - Hilfsmittel für ähnliche Industrien	t 1000 EUR	. .	. .	. .	1
	- für die Lederindustrie					
2466 45 901	- - Hilfsmittel für die Lederindustrie	t 1000 EUR	11 130 19 109	11 258 19 021	10 861 18 471	7
2466 45 909	- - Hilfsmittel für ähnliche Industrien	t 1000 EUR	. .	. .	. .	2
	Zubereitungen zum Abbeizen, Schweißen oder Löten von Metallen; zubereitete Vulkanisationsbeschleuniger u. Antioxidationsmittel; Reaktionsauslöser; Alkylbenzol- und Alkyl-naphthalin-Gemische					
2466 46 200	- Zubereitungen zum Abbeizen, Flussmittel u.a. Hilfsmittel zum Schweißen und Löten von Metallen u.ä. Zubereitungen; Zubereitungen als Überzugs- oder Füllmasse für Schweißelektroden oder -stäbe	t 1000 EUR	8 466 16 886	9 976 22 232	8 252 16 838	17
2466 46 300	- Zubereitete Vulkanisationsbeschleuniger	t 1000 EUR	3 615 9 019	2 284 7 066	3 583 9 079	6

## 4 Produktion nach Güterarten - Deutschland

Melde-Nr.	Bezeichnung	Einheit	1. VJ 2004	4. VJ 2004	1. VJ 2005	1. VJ 2005 Anzahl Unternehmen
1	2	3	4	5	6	7
2466 46 400	- Zusammengesetzte Weichmacher für Kautschuk oder Kunststoffe, a.n.g.	t 1000 EUR	23 371 30 266	24 733 32 828	24 208 33 640	12
2466 46 500	- Zubereitete Antioxidationsmittel u.a. zusammengesetzte Stabilisatoren für Kautschuk oder Kunststoffe	t 1000 EUR	50 411 110 387	40 579 91 573	40 224 95 432	15
2466 46 600	- Reaktionsauslöser, Reaktionsbeschleuniger und katalytische Zubereitungen, a.n.g.	t 1000 EUR	23 735 211 005	26 236 217 811	26 847 218 426	23
2466 46 700	- Alkylbenzol- und Alkyl-naphthalin-Gemische (ohne Öle u.a. Erzeugnisse der Destillation des Hochtemperatur-Steinkohlenteers und ohne chemisch einheitliche aromatische Kohlenwasserstoffe)	t 1000 EUR	.	.	.	2
	Zubereitete Bindemittel für Giesse-reiformen o. -kerne; Naphthensäuren; zubereitete nicht gesinterte Metall-carbide; Additive für Zement, Mörtel oder Beton; Sorbit, nicht kristallisierend					
2466 47 200	- Zubereitete Bindemittel für Giessereiformen oder -kerne	t 1000 EUR	40 891	33 928	36 439	10
2466 47 300	- Naphthensäuren, ihre wasserunlöslichen Salze und ihre Ester	t 1000 EUR	.	.	.	1
	darunter zum Absatz bestimmt	t 1000 EUR	-	-	.	1
2466 47 400	- Nicht gesinterte Metallcarbide, untereinander oder mit metallischen Bindemitteln gemischt	t 1000 EUR	.	.	.	1
2466 47 500	- Zubereitete Additive für Zement, Mörtel oder Beton	t 1000 EUR	46 546 33 571	43 276 30 382	39 086 28 548	21
2466 47 700	- Sorbit, "nicht kristallisierend" darunter zum Absatz bestimmt	t 1000 EUR	.	.	.	2
	Chemische Erzeugnisse und Zubereitungen der chemischen Industrie oder verwandter Industrien (einschl. Mischungen von Naturprodukten), a.n.g.; Rückstände aus der chemischen Industrie oder verwandter Industrien, a.n.g.					
	- Petroleumsulfonate; Ionenaustauscher, nicht auf Kunststoffbasis; Absorbentien (Getter)					
2466 48 130	- Petroleumsulfonate (ohne solche des Ammoniums, der Erdalkalimetalle oder der Ethanolamine); thiophenhaltige Sulfosäuren von Öl aus bituminösen Mineralien und ihre Salze	t 1000 EUR	.	.	.	2
	darunter zum Absatz bestimmt	t 1000 EUR	.	.	.	2
2466 48 150	- Ionenaustauscher, nicht auf Kunststoffbasis	t 1000 EUR	.	.	.	2
2466 48 170	- Absorbentien zum Vervollständigen des Vakuums in elektrischen Röhren (Getter)	t 1000 EUR	-	-	-	-
	- Pyrolignite, Gasreinigungsmasse, zubereitete Rostschutzmittel					
2466 48 230	- Pyrolignite; rohes Calciumtartrat; rohes Calciumcitrat	t 1000 EUR	-	-	-	-
2466 48 250	- Gasreinigungsmasse	t 1000 EUR	-	-	-	-
2466 48 270	- Zubereitete Rostschutzmittel, Amine als wirksame Bestandteile enthaltend	t 1000 EUR	945 2 360	793 2 062	918 3 244	12
2466 48 300	- Zusammengesetzte anorganische Lösungs- und Verdünnungsmittel für Lacke und ähnliche Erzeugnisse	t 1000 EUR	.	.	.	8
2466 48 400	- Kesselsteinentfernungsmittel u.dgl., auch i.A.E.	t 1000 EUR	5 169	4 474	6 016 5 364	11

## 4 Produktion nach Güterarten - Deutschland

Melde-Nr.	Bezeichnung	Einheit	1. VJ 2004	4. VJ 2004	1. VJ 2005	1. VJ 2005 Anzahl Unternehmen
1	2	3	4	5	6	7
2466 48 530	- Zubereitungen für die Galvanotechnik, flüssige Polychlordiphenyle etc., Emulgiermittel für Fettstoffe	t	14 200	13 677	12 429	15
	- Zubereitungen für die Galvanotechnik	1000 EUR	57 740	55 338	48 399	
2466 48 570	- Mischungen von Glycerinmono-, -di- und -trifettsäureestern (Emulgiermittel für Fettstoffe) darunter zum Absatz bestimmt	t *	.	.	.	4
		t	.	.	.	4
		1000 EUR	.	.	.	
2466 48 630	- Erzeugnisse und Zubereitungen zu pharmazeutischen oder chirurgischen Zwecken; andere Hilfsmittel für die Giessereiindustrie; Flammschutz- und Wasserschutzmittel u.ä. Zubereitungen	t	22 018	21 261	22 104	9
	- Erzeugnisse und Zubereitungen zu pharmazeutischen oder chirurgischen Zwecken, a.n.g.	1000 EUR	61 067	58 573	63 413	
2466 48 650	- Hilfsmittel für die Giessereiindustrie (ohne zubereitete Bindemittel für Giessereiformen und -kerne)	t	141 930	142 500	164 006	13
		1000 EUR	78 400	95 815	104 051	
2466 48 670	- Flammschutz-, Wasserschutzmittel und ähnliche Zubereitungen für den Schutz von Bauwerken	t	7 392	7 319	6 983	26
		1000 EUR	26 016	25 648	25 660	
2466 48 730	- Mischungen, die mit zwei oder mehr verschiedenen Halogenen perhalogenierte acyclische Kohlenwasserstoffe enthalten	t	-	-	-	-
	- Acyclische Kohlenwasserstoffe enthaltend, die nur mit Fluor oder Chlor perhalogeniert sind	1000 EUR	-	-	-	
2466 48 790	- Andere Mischungen, die mit zwei oder mehr verschiedenen Halogenen perhalogenierte acyclische Kohlenwasserstoffe enthalten	t *	-	-	-	-
	darunter zum Absatz bestimmt	t	-	-	-	-
		1000 EUR	-	-	-	
2466 48 930	- Andere chemische Erzeugnisse und Zubereitungen der chemischen Industrie oder verwandter Industrien (einschl. Mischungen von Naturprodukten), a.n.g.	t	109 443	162 003	192 310	10
	- Biokraftstoffe, Dieselerersatz (Diester) zur Verwendung im Verkehr, gewonnen durch Extraktion und Umwandlung von Öl aus Ölpflanzen; Ethanol zur Verwendung im Verkehr, gewonnen durch Fermentation von Zucker- und/oder Stärkepflanzen	1000 EUR	68 587	109 599	123 638	
2466 48 990	- Andere chemische Erzeugnisse und Zubereitungen der chemischen Industrie oder verwandter Industrien (einschl. Mischungen von Naturprodukten), a.n.g.	t	725 862	758 083	592 496	124
		1000 EUR	611 139	632 475	630 736	
2466 49 000	Rückstände der chemischen Industrie oder verwandter Industrien, a.n.g. (z.B. Klinikabfälle; halogenisierte Reststoffe; Reststoffe von Abbeizmitteln, Hydraulikflüssigkeiten u.a.)	t	.	.	.	3
		1000 EUR	.	.	1 477	
2470 11 950	Chemiefasern	t	10 358	9 236	9 728	3
	Kabel aus synthetischen Filamenten; synthetische Spinnfasern, weder gekrempelt noch gekämmt noch anders für die Spinnerei bearbeitet	t *	10 358	9 236	9 728	3
	darunter zum Absatz bestimmt	1000 EUR	12 114	12 260	13 616	
2470 11 970	- aus anderen synthetischen Filamenten und anderen synthetischen Spinnfasern	t *	91 018	95 142	93 229	10
	darunter zum Absatz bestimmt	t	91 018	95 142	93 229	10
		1000 EUR	149 216	167 018	171 959	
2470 12 400	Hochfeste Garne aus Polyamiden und Polyester, n.A.E. (einschl. synthetischen Monofilen von weniger als 67 dtex)	t *	30 855	29 390	28 699	4
	darunter zum Absatz bestimmt	t	30 855	29 390	28 699	4
		1000 EUR	97 047	93 941	94 049	

## 4 Produktion nach Güterarten - Deutschland

Melde-Nr.	Bezeichnung	Einheit	1. VJ 2004	4. VJ 2004	1. VJ 2005	1. VJ 2005 Anzahl Unternehmen
1	2	3	4	5	6	7
2470 13 130	Texturierte Garne und synthetische Filamentgarne, ungezwirnt, n.A.E. - Texturierte Garne aus Polyamiden und Polyester, n.A.E. - aus Nylon oder anderen Polyamiden, n.A.E. darunter zum Absatz bestimmt	t t 1000 EUR	* 15 174 15 174 31 715	13 981 13 981 22 971	14 269 14 269 23 060	6 6
2470 13 150	- aus Polyester, n.A.E. darunter zum Absatz bestimmt	t t 1000 EUR	* . . .	. . . . .	. . . . .	2 2
2470 13 230	- Andere texturierte Garne aus anderen synthetischen Filamenten, n.A.E. (ohne Nähgarne) - aus Polypropylen, n.A.E. darunter zum Absatz bestimmt	t t 1000 EUR	* . . .	. . . . .	. . . . .	1 1
2470 13 250	- aus anderen synthetischen Filamenten, n.A.E. darunter zum Absatz bestimmt	t t 1000 EUR	* . . .	. . . . .	. . . . .	1 1
2470 13 300	- Filamentgarne, synthetisch, aus Nylon oder anderen Polyamiden, ungezwirnt, n.A.E. (ohne Nähgarne) darunter zum Absatz bestimmt	t t 1000 EUR	* 12 479 22 220	9 859 . . 18 802	10 522 . . 18 533	4 4
2470 13 500	- Filamentgarne, synthetisch, aus Polyester, ungezwirnt, n.A.E. (teilverstreckt und Glatgarne; ohne Nähgarne) darunter zum Absatz bestimmt	t t 1000 EUR	* 12 870 12 870 29 642	11 312 11 312 26 738	12 694 12 694 33 667	3 3
2470 13 700	- aus Polypropylen darunter zum Absatz bestimmt	t t 1000 EUR	* - - .	- - .	- - .	- -
2470 13 900	- aus anderen synthetischen Filamenten darunter zum Absatz bestimmt	t t 1000 EUR	* . . .	. . . . .	1 012 1 012 11 312	3 3
2470 14 050	Synthetische Monofile von 67 dtex oder mehr und einem größten Durchmesser von 1 mm oder weniger; Streifen u.dgl. aus synthetischer Spinnmasse, mit einer Breite von 5 mm oder weniger - aus Polypropylen darunter zum Absatz bestimmt	t t 1000 EUR	* 2 346 2 346 7 761	2 215 2 215 6 998	2 310 2 310 7 436	6 6
2470 14 070	- aus anderer synthetischer Spinnmasse darunter zum Absatz bestimmt	t t 1000 EUR	* 6 551 6 551 44 023	6 114 6 114 37 910	6 972 6 972 40 180	9 9
2470 21 000	Kabel aus künstlichen Filamenten; künstliche Spinnfasern, weder gekrempelt noch gekämmt noch anders für die Spinnerei bearbeitet darunter zum Absatz bestimmt	t t 1000 EUR	* . . .	. . . . .	. . . . .	2 2
2470 22 000	Hochfeste Garne aus Viskose (ohne Nähgarne), n.A.E. (einschl. künstlichen Monofil von weniger als 67 dtex) darunter zum Absatz bestimmt	t t 1000 EUR	* . . .	. . . . .	. . . . .	1 1
2470 23 300	Texturierte Garne und künstliche Filamentgarne (ohne Nähgarne), ungezwirnt, n.A.E. - Texturierte Garne aus Celluloseacetat u.a. künstlichen Filamenten (ohne Nähgarne), n.A.E. (einschl. künstlichen Monofil von weniger als 67 dtex) darunter zum Absatz bestimmt	t t 1000 EUR	* - - .	- - .	- - .	- -
2470 23 900	- Andere Filamentgarne, ungezwirnt, aus Viskose, Celluloseacetat u.a. künstlichen Filamenten (ohne Nähgarne), n.A.E. (einschl. künstlicher Monofile von weniger als 67 dtex) darunter zum Absatz bestimmt	t t 1000 EUR	* . . .	. . . . .	. . . . .	1 1
2470 24 000	Künstliche Monofile von 67 dtex oder mehr und einem größten Durchmesser von 1 mm oder weniger; Streifen u.dgl. aus künstlicher Spinnmasse mit einer Breite von 5 mm oder weniger darunter zum Absatz bestimmt	t t 1000 EUR	* - - .	- - .	- - .	- -
2470 30 500	Wiederverwertbare Reststoffe und Abfälle von Chemiefasern (einschl. Kämmlingen, Gamabfällen und Reißspinnstoff) - aus synthetischen Chemiefasern darunter zum Absatz bestimmt	t t 1000 EUR	* 6 724 6 724 4 031	6 077 6 077 3 794	5 938 5 938 4 712	12 12



## 4 Produktion nach Güterarten - Deutschland

Melde-Nr.	Bezeichnung	Einheit	1. VJ 2004	4. VJ 2004	1. VJ 2005	1. VJ 2005 Anzahl Unternehmen
1	2	3	4	5	6	7
2470 30 700	- aus künstlichen Chemiefasern darunter zum Absatz bestimmt	t t 1000 EUR	* 1 115 1 115 766	1 328 1 328 924	1 160 1 160 804	3 3
2499 00 000	Veredlung von Erzeugnissen dieser Güterabteilung Gummi- und Kunststoffwaren  Gummiwaren  Bereifungen, neu, aus Kautschuk	1000 EUR	262 784	322 749	322 443	54
2511 11 000	Luftreifen aus Kautschuk, neu, für Personenkraftwagen (einschl. Kombinationskraftwagen, Rennwagen)	1000 St 1000 EUR	17 302 659 233	17 023 621 032	17 491 725 252	5
2511 12 350	Luftreifen aus Kautschuk, neu, für Motorräder, Motorroller u. Fahrräder - für Motorräder und Motorroller - - mit einem Felgendurchmesser von mehr als 33 cm	St 1000 EUR	.	.	.	2
2511 12 370	- - mit einem Felgendurchmesser von 33 cm oder weniger	St 1000 EUR	.	.	.	1
2511 12 600	- Luftreifen für Fahrräder	St 1000 EUR	.	.	.	1
2511 13 550	Luftreifen aus Kautschuk, neu, für Omnibusse, Lastkraftwagen und Luftfahrzeuge - für Omnibusse und Lastkraftwagen - - leichte Ausführung, mit einer Tragfähigkeitskennzahl von 121 oder weniger	St 1000 EUR	1 874 609 94 036	2 077 373 103 480	1 909 476 98 276	5
2511 13 570	- - schwere Ausführung, mit einer Tragfähigkeitskennzahl von mehr als 121	St 1000 EUR	972 585 152 687	974 519 139 314	921 636 167 173	3
2511 13 700	- für Luftfahrzeuge	St 1000 EUR	.	.	.	1
2511 14 040	Luftreifen aus Kautschuk, neu, für Land- und Forstwirtschaftsfahrzeuge, Tiefbaufahrzeuge u.a. Fahrzeuge - für Land- und Forstwirtschafts- fahrzeuge, mit Stollen-, Winkel- o.ä. Profilen	St 1000 EUR	.	.	.	1
2511 14 060	- für Tiefbaufahrzeuge, mit Stol- len-, Winkel- o.ä. Profilen	St 1000 EUR	.	.	.	1
2511 14 080	- für kraftbetriebene Flurförder- fahrzeuge, mit Stollen-, Winkel- o.ä. Profilen	St 1000 EUR	.	.	.	1
2511 14 100	- Andere Luftreifen aus Kautschuk, mit anderen Profilen (einschl. für Kleinschlepper und Grubber)	St 1000 EUR	.	.	.	1
2511 15 300	Voll- oder Hohlkammerreifen, Felgen- bänder und Luftschläuche aus Kautschuk - Voll- oder Hohlkammerreifen	St 1000 EUR	1 470 855 14 846	.	1 847 500 17 266	3
2511 15 500	- Felgenbänder	St 1000 EUR	-	-	-	-
2511 15 730	- Luftschläuche aus Kautschuk - - für Personen-, Lastkraftwagen und Omnibusse	St 1000 EUR	.	.	.	1
2511 15 750	- - für Fahrräder	St 1000 EUR	-	-	-	-
2511 15 770	- - für Motorräder und Motorroller	St 1000 EUR	.	.	.	1
2511 15 790	- - Andere Luftschläuche	St 1000 EUR	.	.	.	1
2511 16 000	Rohlaufprofile aus nichtvulkanisiertem Kautschuk darunter zum Absatz bestimmt	t t 1000 EUR	* - -	.	.	1 1
2512 10 300	Bereifungen, runderneuert - für Personenkraftwagen	St 1000 EUR	136 936 1 628	219 458 2 699	162 101 1 839	4
2512 10 500	- für Lastkraftwagen und Omnibusse	St 1000 EUR	160 958 19 816	167 858 22 057	126 551 16 898	18
2512 10 900	- Andere Luftreifen, runderneuert	St 1000 EUR	13 632 1 552	9 372 1 277	9 532 1 270	4

## 4 Produktion nach Güterarten - Deutschland

Melde-Nr.	Bezeichnung	Einheit	1. VJ 2004	4. VJ 2004	1. VJ 2005	1. VJ 2005 Anzahl Unternehmen
1	2	3	4	5	6	7
Andere Gummiwaren (ohne Bereifungen)						
2513 10 000	Regenerierter Kautschuk in Primärformen oder in Platten, Blättern oder Streifen darunter zum Absatz bestimmt	t t 1000 EUR	* . . .	. . .	. . .	2 2
2513 20 130	Kautschukmischungen u.a. Formen (z.B. Fäden, Kordeln, Platten, Blätter), aus nichtvulkanisiertem oder vulkanisiertem Kautschuk - Kautschuk mit Zusatz von Ruß oder Siliciumdioxid	t 1000 EUR	48 391 66 210	48 985 67 801	50 487 70 645	13
2513 20 150	- Kautschuklösungen, Dispersionen (ohne solche mit Zusatz von Ruß oder Siliciumdioxid)	t 1000 EUR	. .	. .	. .	2
2513 20 190	- Andere Kautschukmischungen, in Platten, Blättern, Streifen oder in Primärformen	t 1000 EUR	54 864 106 315	53 373 99 534	61 020 117 070	25
2513 20 300	Andere Formen (z.B. Stäbe, Stangen, Rohre) und Waren (z.B. Scheiben, Ringe), aus nichtvulkanisiertem Kautschuk (ohne Rohlaufprofile)	t 1000 EUR	11 552 52 289	11 673 55 576	11 339 56 968	25
2513 20 500	Fäden und Kordeln, aus vulkanisiertem Kautschuk	t 1000 EUR	. .	. .	36 653	3
2513 20 703	Platten, Blätter und Streifen, aus vulkanisiertem Weichkautschuk - für Schuhsohlen	t 1000 EUR	1 335 5 049	. 6 947	1 616 5 731	4
2513 20 709	- für andere Zwecke	t 1000 EUR	3 360 18 628	3 495 18 219	3 516 18 665	26
2513 20 830	- Stäbe, Stangen und Profile, aus vulkanisiertem Zellkautschuk	t 1000 EUR	4 080 22 800	3 279 21 449	2 658 16 929	5
2513 20 850	- Platten, Blätter und Streifen, für Bodenbeläge und Fußmatten, aus vulkanisiertem Vollkautschuk	t 1000 EUR	. .	. .	. .	1
2513 20 870	- Stäbe, Stangen und Profile, aus vulkanisiertem Vollkautschuk	t 1000 EUR	12 671 103 039	10 796 92 326	9 971 85 390	19
2513 30 300	Rohre und Schläuche, aus vulkanisiertem Weichkautschuk, auch mit Form-, Verschluss- und Verbindungsstücken - Rohre und Schläuche, aus vulkanisiertem Weichkautschuk, - - nicht mit anderen Stoffen verstärkt oder ausgerüstet (ohne Form-, Verschluss- oder Verbindungsstücke)	t 1000 EUR	7 200 104 153	6 723 103 749	7 266 112 882	22
2513 30 550	- - mit anderen Stoffen verstärkt oder ausgerüstet (ohne Form-, Verschluss- oder Verbindungsstücke)	t 1000 EUR	1 864 13 458	1 777 13 474	1 864 13 876	6
2513 30 570	- - - mit textilen Spinnstoffen verstärkt oder ausgerüstet	t 1000 EUR	4 529 68 541	3 342 54 197	3 635 54 933	12
2513 30 590	- - - mit anderen Stoffen verstärkt oder ausgerüstet	t 1000 EUR	. 9 033	. 8 101	. .	3
2513 30 700	- - mit Form-, Verschluss- oder Verbindungsstücken	t 1000 EUR	3 500 59 888	2 793 44 300	2 670 43 080	17
2513 40 300	Förderbänder und Treibriemen, aus vulkanisiertem Kautschuk - Keil- und Zahnriemen	t 1000 EUR	1 886 34 334	1 791 33 115	1 910 32 334	4
2513 40 500	- Förderbänder mit einer Breite von mehr als 20 cm	t 1000 EUR	12 890 55 274	11 696 49 672	13 765 55 323	9
2513 40 750	- Andere Treibriemen - - Synchrontreibriemen	t 1000 EUR	801 43 382	704 38 128	770 41 598	3
2513 40 790	- - Andere Treibriemen (ohne Synchrontreibriemen)	t 1000 EUR	162 4 303	172 4 303	127 4 122	4
2513 50 500	Kautschutierte Gewebe (ohne Reifencordgewebe) - Klebebänder, aus kautschutiertem Gewebe, mit einer Breite von 20 cm oder weniger	t 1000 EUR	2 370 15 717	2 116 14 618	2 209 15 287	6
2513 50 700	- Andere kautschutierte Gewebe, aus Gewirken oder Gestriken u.a. gewebeähnlichen Erzeugnissen	t 1000 EUR	6 146 37 199	4 892 32 436	6 280 36 863	11

## 4 Produktion nach Güterarten - Deutschland

Melde-Nr.	Bezeichnung	Einheit	1. VJ 2004	4. VJ 2004	1. VJ 2005	1. VJ 2005 Anzahl Unternehmen
1	2	3	4	5	6	7
2513 60 300	Bekleidung und Bekleidungszubehör, aus vulkanisiertem Weichkautschuk - Handschuhe für chirurgische Zwecke	1000 Paar 1000 EUR	- -	- -	- -	-
2513 60 550	- Handschuhe für den Haushalt und andere Zwecke	1000 Paar	.	.	.	1
2513 60 590	- - für den Haushalt	1000 EUR	.	.	.	
2513 60 590	- - für andere Zwecke	1000 Paar	.	.	.	2
2513 60 590		1000 EUR	.	.	.	
2513 60 700	- Andere Bekleidung u.a. Bekleidungszubehör	1000 EUR	.	.	28	3
	Waren zu hygienischen oder medizinischen Zwecken u.a. Waren aus Weichkautschuk; Hartkautschuk in allen Formen u. Waren, sowie Abfälle und Bruch					
2513 71 500	- Präservative	1000 St 1000 EUR	95 504 9 987	74 850 7 824	94 131 10 984	4
2513 71 700	- Sauger, Brusthütchen und ähnliche Waren für Kleinkinder	t 1000 EUR	413 21 482	315 17 647	370 19 560	6
2513 71 900	- Andere Waren zu hygienischen oder medizinischen Zwecken	t 1000 EUR	1 450 21 568	1 151 18 069	1 476 22 641	13
2513 72 000	Bodenbeläge und Fußmatten, aus vulkanisiertem Weichkautschuk	t 1000 EUR	21 243 48 268	25 247 53 964	21 007 49 720	10
2513 73 100	Waren des technischen Bedarfs, aus vulkanisiertem Zellkautschuk, a.n.g.	t 1000 EUR	2 938 37 481	3 077 38 467	3 687 45 607	11
	Radiergummi, Dichtungen, Fender u.a. aufblasbare Waren aus vulkanisiertem Weichkautschuk					
2513 73 210	- Radiergummi	t 1000 EUR	. .	. .	. .	1
2513 73 230	- Dichtungen	t 1000 EUR	13 095 134 409	13 163 130 097	13 791 134 493	53
2513 73 250	- Fender, auch aufblasbar	t 1000 EUR	- -	- -	- -	-
2513 73 270	- Andere aufblasbare Waren	t 1000 EUR	. 3 118	. .	. .	4
2513 73 300	Andere Waren des technischen Bedarfs, für zivile Luftfahrzeuge	t 1000 EUR	. .	. .	. .	2
	Kompensatoren für Rohrleitungen, Gummi-Metallverbindungen, aus vulkanisiertem Weichkautschuk					
2513 73 430	- Kompensatoren für Rohrleitungen	t 1000 EUR	. .	. .	. .	2
2513 73 450	- Gummi-Metallteile für Kraftfahrzeuge	t 1000 EUR	28 457 231 998	26 801 221 763	28 083 220 240	29
2513 73 470	- Formartikel für Kraftfahrzeuge	t 1000 EUR	9 064 103 807	8 724 98 698	8 819 99 479	40
2513 73 490	- Andere Gummi-Metallteile	t 1000 EUR	5 039 47 341	4 859 47 517	5 234 49 369	38
	Andere Waren aus vulkanisiertem Weichkautschuk					
2513 73 605	- Formartikel für andere Zwecke	t 1000 EUR	3 966 61 468	3 337 51 623	3 577 56 125	55
2513 73 607	- Walzenbezüge	t 1000 EUR	2 186 49 099	2 361 52 849	2 483 56 467	19
2513 73 609	- Andere Waren für andere Zwecke, a.n.g.	t 1000 EUR	6 650 36 428	6 844 37 384	7 321 36 763	19
2513 73 790	Hartkautschuk in allen Formen (einschl. Abfällen und Bruch); Waren aus Hartkautschuk	t 1000 EUR	6 429 9 391	5 836 8 269	5 626 7 691	7
2513 80 000	Abfälle, Bruch und Schnitzel von Weichkautschuk, auch zu Pulver oder Granulat zerkleinert	1000 EUR	1 302	1 119	1 323	4
2513 90 000	Reparatur- und Instandhaltungsarbeiten an sonstigen Gummiwaren (ohne Bereifungen)	1000 EUR	6 256	7 653	7 230	7
	Kunststoffwaren					
	Monofile mit einem größten Durchmesser von mehr als 1 mm, Stäbe, Stangen und Profile, nicht weiter bearbeitet, aus Kunststoffen					
2521 10 500	- aus Polymeren des Ethylens	t *	17 977	17 536	16 740	27
	darunter zum Absatz bestimmt	t 1000 EUR	17 977 60 352	17 536 59 808	16 740 61 220	27

## 4 Produktion nach Güterarten - Deutschland

Melde-Nr.	Bezeichnung	Einheit	1. VJ 2004	4. VJ 2004	1. VJ 2005	1. VJ 2005 Anzahl Unternehmen
1	2	3	4	5	6	7
2521 10 703	- aus Polymeren des Vinylchlorids - - Fenster- und Türprofile darunter zum Absatz bestimmt	t t 1000 EUR	* 132 909 130 810 260 074	123 915 122 485 271 021	100 614 99 312 219 607	28 28
2521 10 709	- - Andere Stäbe, Stangen und Profile darunter zum Absatz bestimmt	t t 1000 EUR	* 23 866 23 195 75 749	21 000 20 052 60 911	23 505 22 925 62 826	56 56
2521 10 903	- aus anderen Kunststoffen - - Fenster- und Türprofile darunter zum Absatz bestimmt	t t 1000 EUR	* 21 134 21 134 58 247	16 833 16 833 50 415	13 761 13 761 43 131	14 14
2521 10 905	- - Andere Stäbe, Stangen und Profile, aus faserverstärkten Kunststoffen darunter zum Absatz bestimmt	t t 1000 EUR	* 2 244 2 244 12 190	2 497 2 497 16 094	2 487 2 487 16 090	9 9
2521 10 909	- - Andere Stäbe, Stangen und Profile, aus anderen Kunststoffen darunter zum Absatz bestimmt	t t 1000 EUR	* 11 333 11 145 64 881	11 427 11 191 59 144	12 118 11 975 65 438	50 50
2521 21 300	Rohre, Schläuche und Formstücke sowie Verschluss- und Verbindungsstücke aus Kunststoffen Kunststoffe; Rohre und Schläuche, nicht biegsam, aus Kunststoffen - Kunststoffe aus gehärteten Eiweißstoffen oder aus Cellulosekunststoffen darunter zum Absatz bestimmt	t t 1000 EUR	* 3 262 3 262 56 342	3 134 3 134 56 633	2 912 2 912 50 272	6 6
2521 21 530	- Rohre und Schläuche, nicht biegsam, aus Polymeren des Ethylens, Propylens und des Vinylchlorids - - aus Polymeren des Ethylens darunter zum Absatz bestimmt	t t 1000 EUR	* 25 886 59 539	26 691 66 446	28 428 70 912	29 29
2521 21 550	- - aus Polymeren des Propylens darunter zum Absatz bestimmt	t t 1000 EUR	* 14 163 35 919	11 820 29 388	15 062 37 559	26 26
2521 21 570	- - aus Polymeren des Vinylchlorids darunter zum Absatz bestimmt	t t 1000 EUR	* 49 246 82 394	39 222 70 657	46 301 83 125	48 48
2521 21 705	- Rohre und Schläuche, nicht biegsam, aus anderen Kunststoffen - - aus faserverstärkten Kunststoffen darunter zum Absatz bestimmt	t t 1000 EUR	* 11 040 22 455	12 953 29 907	9 899 9 899 25 424	15 15
2521 21 709	- - aus anderen Kunststoffen darunter zum Absatz bestimmt	t t 1000 EUR	* 7 361 19 727	7 902 22 865	7 176 20 108	26 26
2521 22 200	Rohre und Schläuche, biegsam; Form-, Verschluss- oder Verbindungsstücke, aus Kunststoffen - Rohre und Schläuche, biegsam, die einem Druck von 27,6 Mpa oder mehr standhalten darunter zum Absatz bestimmt	t t 1000 EUR	* . . .	. . .	. . .	2 2
2521 22 353	- - Andere Rohre und Schläuche, biegsam, nicht verstärkt, aus Kunststoffen - - ohne Form-, Verschluss- oder Verbindungsstücke - - aus Polymeren des Vinylchlorids darunter zum Absatz bestimmt	t t 1000 EUR	* 12 031 12 031 32 516	11 255 11 255 27 911	10 113 10 113 23 954	19 19
2521 22 355	- - - aus Polyamiden darunter zum Absatz bestimmt	t t 1000 EUR	* 1 673 1 673 19 421	1 813 1 813 19 669	1 757 1 757 20 208	12 12
2521 22 357	- - - aus Polymeren des Ethylens darunter zum Absatz bestimmt	t t 1000 EUR	* 22 710 53 568	21 416 51 225	32 141 74 157	21 21
2521 22 359	- - - aus anderen Kunststoffen darunter zum Absatz bestimmt	t t 1000 EUR	* 5 528 60 401	5 280 48 650	5 530 54 241	22 22
2521 22 370	- - mit Form-, Verschluss- oder Verbindungsstücken darunter zum Absatz bestimmt	t t 1000 EUR	* 2 427 2 427 4 499	2 739 2 739 4 112	2 901 2 901 4 161	7 7
2521 22 500	- Andere Rohre und Schläuche, biegsam, a.n.g. darunter zum Absatz bestimmt	t t 1000 EUR	* 3 500 3 500 30 879	4 569 4 569 30 702	4 944 4 944 35 006	17 17
2521 22 700	- Form-, Verschluss- oder Verbindungsstücke darunter zum Absatz bestimmt	t t 1000 EUR	* 12 643 91 939	10 274 73 967	11 804 11 804 88 094	45 45

## 4 Produktion nach Güterarten - Deutschland

Melde-Nr.	Bezeichnung	Einheit	1. VJ 2004	4. VJ 2004	1. VJ 2005	1. VJ 2005 Anzahl Unternehmen
1	2	3	4	5	6	7
	Tafeln, Platten, Folien, Filme, Bänder und Streifen, aus nicht geschäumten Kunststoffen, weder verstärkt noch geschichtet und ohne Unterlage					
	- Tafeln, Folien u.ä., aus Polymeren des Ethylens					
	- mit einer Dicke von 0,125 mm oder weniger	t	*			
2521 30 130	- mit einer Dichte von weniger als 0,94	t	178 072	171 839	178 195	71
	darunter zum Absatz bestimmt	t	142 518	138 916	146 081	67
		1000 EUR	261 432	289 991	311 357	
2521 30 150	- mit einer Dichte von 0,94 oder mehr	t	30 738	29 352	30 245	23
	darunter zum Absatz bestimmt	t	25 351	25 887	25 920	21
		1000 EUR	51 800	53 521	56 835	
	- mit einer Dicke von mehr als 0,125 mm					
2521 30 173	- mit einer Dichte von weniger als 0,94	t	50 020	41 376	44 757	26
	darunter zum Absatz bestimmt	t	46 825	38 863	41 542	25
		1000 EUR	63 732	60 582	67 141	
2521 30 175	- mit einer Dichte von 0,94 oder mehr	t	.	.	.	23
	darunter zum Absatz bestimmt	t	15 961	16 265	16 008	23
		1000 EUR	41 556	42 748	43 311	
	- Tafeln, Folien u.ä., aus Polymeren des Propylens mit einer Dicke von 0,1 mm oder weniger					
2521 30 210	- biaxial orientiert	t	25 858	23 932	23 779	11
	darunter zum Absatz bestimmt	t	25 858	23 932	23 779	11
		1000 EUR	64 479	60 563	63 856	
2521 30 230	- Andere Tafeln, Folien u.ä.	t	27 459	27 986	27 986	20
	darunter zum Absatz bestimmt	t	25 761	22 799	26 420	20
		1000 EUR	47 744	44 399	53 163	
	- mit einer Dicke von mehr als 0,1 mm					
	- mit einer Breite von mehr als 5 mm bis 20 mm für Verpackungszwecke					
2521 30 250	- Zierbänder für Verpackungszwecke	t	*	.	.	1
	darunter zum Absatz bestimmt	t	.	.	.	1
		1000 EUR	.	.	.	
2521 30 270	- Andere Bänder für Verpackungszwecke	t	4 288	4 323	3 643	5
	darunter zum Absatz bestimmt	t	4 288	4 323	3 643	5
		1000 EUR	9 615	9 499	8 402	
2521 30 290	- Andere Platten, Folien, Streifen und Bänder	t	23 077	23 692	23 982	25
	darunter zum Absatz bestimmt	t	19 412	19 930	20 448	22
		1000 EUR	43 114	49 234	49 458	
	- Tafeln, Folien u.ä., aus Polymeren des Styrols					
2521 30 303	- mit einer Dicke von 1 mm oder weniger	t	31 623	28 810	28 518	15
	darunter zum Absatz bestimmt	t	16 544	15 308	14 142	11
		1000 EUR	18 012	21 457	18 588	
2521 30 305	- mit einer Dicke v. m. als 1 mm	t	34 615	32 576	31 917	18
	darunter zum Absatz bestimmt	t	27 714	25 862	25 152	16
		1000 EUR	54 533	56 215	51 735	
	- Tafeln, Folien u.ä., aus Polymeren des Vinylchlorids					
	- mit einem Gehalt an Weichmachern von 6 GHT oder mehr					
2521 30 350	- mit einer Dicke von 1 mm oder weniger	t	35 420	33 155	33 600	12
	darunter zum Absatz bestimmt	t	35 420	33 155	33 600	12
		1000 EUR	137 851	127 307	134 873	
2521 30 360	- mit einer Dicke von mehr als 1 mm	t	2 283	1 572	1 395	6
	darunter zum Absatz bestimmt	t	2 283	1 572	1 395	6
		1000 EUR	5 415	3 751	3 382	
	- mit einem Gehalt an Weichmachern von weniger als 6 GHT					
2521 30 370	- mit einer Dicke von 1 mm oder weniger	t	.	.	.	8
	darunter zum Absatz bestimmt	t	55 395	53 919	54 730	8
		1000 EUR	114 010	112 528	119 748	
2521 30 380	- mit einer Dicke von mehr als 1 mm	t	14 641	14 859	14 725	11
	darunter zum Absatz bestimmt	t	14 641	14 859	14 725	11
		1000 EUR	29 305	29 079	30 011	
	- Tafeln, Folien u.ä., aus Polymethylmethacrylat und aus anderen Acrylpolymeren					
2521 30 530	- aus Polymethylmethacrylat	t	24 349	21 794	22 766	8
	darunter zum Absatz bestimmt	t	24 349	21 794	22 766	8
		1000 EUR	59 367	62 470	63 932	
2521 30 590	- aus anderen Acrylpolymeren	t	2 567	.	.	3
	darunter zum Absatz bestimmt	t	2 567	2 335	.	3
		1000 EUR	10 666	12 026	10 470	

## 4 Produktion nach Güterarten - Deutschland

Melde-Nr.	Bezeichnung	Einheit	1. VJ 2004	4. VJ 2004	1. VJ 2005	1. VJ 2005 Anzahl Unternehmen
1	2	3	4	5	6	7
2521 30 610	- Tafeln, Folien u.ä., aus Polycarbonaten, Polyethylenterephthalat, ungesättigten Polyestern und aus anderen Polyestern - - aus Polycarbonaten darunter zum Absatz bestimmt	t t 1000 EUR	* 4 575 23 383	. 5 032 26 676	5 007 5 007 27 713	11 11
2521 30 620	- - aus Polyethylenterephthalat darunter zum Absatz bestimmt	t t 1000 EUR	* 18 794 51 432	. 19 301 55 158	. 18 597 55 346	13 13
2521 30 630	- - aus ungesättigten Polyestern darunter zum Absatz bestimmt	t t 1000 EUR	* . 130 646	. . 144 771	. . 151 864	3 3
2521 30 690	- - aus anderen Polyestern darunter zum Absatz bestimmt	t t 1000 EUR	* . 392 2 142	. . 488 2 698	. . 425 2 437	5 4
2521 30 710	- Folien, Bänder oder Streifen, Tafeln u.ä., aus Cellulose oder ihren chemischen Derivaten - - aus regenerierter Cellulose - - mit einer Dicke von weniger als 0,75 mm, nicht bedruckt darunter zum Absatz bestimmt	t t 1000 EUR	* . . . 1000 EUR	. . . . 1000 EUR	. . . . 1000 EUR	1 1
2521 30 720	- - - mit einer Dicke von weniger als 0,75 mm, bedruckt darunter zum Absatz bestimmt	t t 1000 EUR	* . . . 1000 EUR	. . . . 1000 EUR	. . . . 1000 EUR	1 1
2521 30 730	- - Andere Tafeln, Folien u.ä. darunter zum Absatz bestimmt	t t 1000 EUR	* . . . 1000 EUR	. . . . 1000 EUR	. . . . 1000 EUR	- -
2521 30 740	- - Tafeln, Folien u.ä., aus Vulkanfiber darunter zum Absatz bestimmt	t t 1000 EUR	* . 2 623 9 777	. . 2 420 8 980	. . 2 487 9 302	3 3
2521 30 760	- - aus Celluloseacetaten - - - Filmunterlagen in Rollen oder Streifen darunter zum Absatz bestimmt	t t 1000 EUR	* . . . 1000 EUR	. . . . 1000 EUR	. . . . 1000 EUR	1 1
2521 30 770	- - - Folien, Filme, Bänder oder Streifen, auch in Rollen darunter zum Absatz bestimmt	t t 1000 EUR	* 502 502	468 468 6 758	412 412 6 579	3 3
2521 30 790	- - Tafeln, Folien u.ä., aus anderen Cellulosederivaten darunter zum Absatz bestimmt	t t 1000 EUR	* . . . 1000 EUR	. . . . 1000 EUR	. . . . 1000 EUR	- -
2521 30 810	- Tafeln, Folien u.ä., aus anderen Kunststoffen - - aus Polyvinylbutyral darunter zum Absatz bestimmt	t t 1000 EUR	* . . . 1000 EUR	. . . . 1000 EUR	. . . . 1000 EUR	2 2
2521 30 820	- - aus Polyamiden darunter zum Absatz bestimmt	t t 1000 EUR	* . 5 684 21 989	. . 5 911 23 008	. . 6 709 25 494	8 8
2521 30 830	- - aus Aminoharzen darunter zum Absatz bestimmt	t t 1000 EUR	* . . . 1000 EUR	. . . . 1000 EUR	. . . . 1000 EUR	- -
2521 30 840	- - aus Phenolharzen darunter zum Absatz bestimmt	t t 1000 EUR	* . . . 1000 EUR	. . . . 1000 EUR	. . . . 1000 EUR	- -
2521 30 860	- - aus Kondensationspolymerisations- und Umlagerungspolymerisationserzeugnissen, auch chemisch modifiziert darunter zum Absatz bestimmt	t t 1000 EUR	* . . . 1000 EUR	. . . . 1000 EUR	. . . . 1000 EUR	2 2
2521 30 870	- - aus Additionspolymerisationserzeugnissen darunter zum Absatz bestimmt	t t 1000 EUR	* . . . 1000 EUR	. . . . 1000 EUR	. . . . 1000 EUR	3 3
2521 30 900	- Andere Tafeln, Folien u.ä., aus anderen Kunststoffen, weder verstärkt noch geschichtet darunter zum Absatz bestimmt	t t 1000 EUR	* . 24 890 68 785	. . 27 046 75 724	. . 23 789 70 773	19 19
2521 41 200	- Andere Tafeln, Platten, Folien, Filme, Bänder und Streifen, aus Zellkunststoff - aus Polymeren des Styrols darunter zum Absatz bestimmt	t t 1000 EUR	* 49 917 49 635 117 787	53 722 53 187 136 237	. 37 695 98 631	38 37
2521 41 300	- aus Polymeren des Vinylchlorids darunter zum Absatz bestimmt	t t 1000 EUR	* 16 890 16 890 53 706	15 258 15 258 48 217	13 270 13 270 46 543	12 12
2521 41 500	- aus Polyurethanen darunter zum Absatz bestimmt	t t 1000 EUR	* 47 503 187 642	. 48 091 187 616	. 42 051 172 556	75 74

## 4 Produktion nach Güterarten - Deutschland

Melde-Nr.	Bezeichnung	Einheit	1. VJ 2004	4. VJ 2004	1. VJ 2005	1. VJ 2005 Anzahl Unternehmen
1	2	3	4	5	6	7
2521 41 700	- aus regenerierter Cellulose darunter zum Absatz bestimmt	t t 1000 EUR	. . .	. . .	. . .	1 1
2521 41 800	- aus Epoxidharzen u.a. Zellkunststoffen darunter zum Absatz bestimmt	t t 1000 EUR	. 3 630 24 704	. 3 913 24 060	. 3 433 26 040	15 15
2521 42 330	Andere Tafeln, Platten, Folien, Filme, Bänder und Streifen, aus Polyester (ohne solche aus Zellkunststoff) - aus faserverstärktem Polyester darunter zum Absatz bestimmt	t t 1000 EUR	. 15 452 34 946	. 14 530 32 228	. 15 014 34 350	10 10
2521 42 370	- aus anderem Polyester darunter zum Absatz bestimmt	t t 1000 EUR	. . 8 355	. . 8 469	. . 6 601	4 4
2521 42 530	Andere Tafeln, Platten, Folien, Filme, Bänder und Streifen, aus Phenolharzen (ohne solche aus Zellkunststoff) - aus faserverstärkten Phenolharzen darunter zum Absatz bestimmt	t t 1000 EUR	. . .	. . .	. . .	2 2
2521 42 570	- aus anderen Phenolharzen darunter zum Absatz bestimmt	t t 1000 EUR	1 671 1 671 12 186	2 142 2 142 16 125	2 096 2 096 14 938	4 4
2521 42 750	aus Aminharzen und aus anderen Polymerisationserzeugnissen - Hochdruckschichtpreßstoffe mit Dekorschicht auf einer oder beiden Seiten, aus Aminharzen, geschichtet darunter zum Absatz bestimmt	t 1000 m² t 1000 m² 1000 EUR	19 214 14 327 13 781 9 562 47 802	17 375 13 050 12 711 8 455 44 197	17 546 12 645 12 615 8 322 46 142	9 9
2521 42 790	- Andere Tafeln, Folien u.ä., aus Aminharzen und aus anderen Polymerisationserzeugnissen darunter zum Absatz bestimmt	t 1000 m² t 1000 m² 1000 EUR	. . 3 928 18 101 23 879	. . 3 269 13 987 21 082	. . 3 094 16 481 20 963	9 9
2521 42 801	Andere Tafeln, Platten, Folien, Filme, Bänder und Streifen (ohne solche aus Zellkunststoff, Kondensationspolymerisations-, Umlagerungspolymerisations- und Additionspolymerisationserzeugnissen) - aus Polyvinylchlorid/Polyethylen darunter zum Absatz bestimmt	t t 1000 EUR	21 037 21 037 29 315	21 733 21 733 32 180	20 432 20 432 32 687	8 8
2521 42 803	- aus Polyamid/Polyethylen darunter zum Absatz bestimmt	t t 1000 EUR	33 749 122 719 10 420	32 747 120 254 15 797	33 013 125 717 15 585	17 17
2521 42 805	- aus Polypropylen/Polyethylen darunter zum Absatz bestimmt	t t 1000 EUR	10 420 10 420 41 626	15 797 15 797 42 908	15 585 15 585 44 898	18 18
2521 42 807	- aus Polyethylen/Polyethylen-terephthalat darunter zum Absatz bestimmt	t t 1000 EUR	9 161 9 161 29 060	8 663 8 663 28 320	9 267 9 267 30 113	14 14
2521 42 809	- aus anderen Verbunden darunter zum Absatz bestimmt	t t 1000 EUR	35 429 35 429 120 315	41 944 41 944 130 590	42 592 42 592 127 150	23 23
2521 91 000	Installation von Rohren und Schläuchen aus Kunststoffen, einschl. Verlegen von Rohmetzen aus Kunststoffen in Industrieanlagen	1000 EUR	.	.	639	3
2521 92 000	Reparatur und Instandhaltung von Rohren, Schläuchen und Rohmetzen aus Kunststoffen in Industrieanlagen Verpackungsmittel aus Kunststoffen	1000 EUR	-	-	.	1
2522 11 020	Säcke, Beutel (einschl. Tüten), aus Polymeren des Ethylens - mit einem Gewicht von 120 g/m² oder weniger	t 1000 EUR	43 789 107 985	40 878 103 628	44 161 117 214	59
2522 11 030	- Milltonnensäcke mit einem Gewicht von 120 g/m² oder weniger	t 1000 EUR	2 323 4 815	3 288 6 378	3 117 6 230	12

## 4 Produktion nach Güterarten - Deutschland

Melde-Nr.	Bezeichnung	Einheit	1. VJ 2004	4. VJ 2004	1. VJ 2005	1. VJ 2005 Anzahl Unternehmen
1	2	3	4	5	6	7
2522 11 050	- Sehr strapazierfähige Beutel mit einem Gewicht von mehr als 120 g/m <sup>2</sup>	t	15 842	14 324	14 375	30
		1000 EUR	55 469	53 370	55 098	
2522 11 060	- Tragebeutel	t	17 425	21 379	18 517	16
		1000 EUR	37 455	46 432	41 428	
2522 11 070	- Andere Säcke und Beutel (einschl. Tüten)	t	16 984	22 046	18 529	12
		1000 EUR	26 726	35 287	32 024	
	Säcke, Beutel (einschl. Tüten), aus Polyvinylchlorid und anderen Kunststoffen (ohne solche aus Polymeren des Ethylens)					
2522 12 030	- mit einem Gewicht von 120 g/m <sup>2</sup> oder weniger	t	4 329	4 565	4 169	14
		1000 EUR	19 499	21 527	20 981	
2522 12 050	- Milltonnensäcke mit einem Gewicht von 120 g/m <sup>2</sup> oder weniger	t	-	-	-	-
		1000 EUR	-	-	-	
2522 12 070	- Sehr strapazierfähige Beutel mit einem Gewicht von mehr als 120 g/m <sup>2</sup>	t	228	230	198	5
		1000 EUR	1 928	1 959	1 682	
2522 12 090	- Andere Säcke und Beutel (einschl. Tüten)	t	1 658	2 026	1 910	6
		1000 EUR	4 996	5 499	5 216	
2522 13 000	Dosen, Kisten, Verschläge u.ä. Waren, aus Kunststoffen	t	109 574	92 916	96 373	152
		1000 EUR	332 580	302 593	312 627	
	Ballons, Flaschen, Flakons u.ä. Waren, aus Kunststoffen					
	- mit einem Fassungsvermögen von 2 l oder weniger					
2522 14 503	- - aus Polyethylen	1000 St	1 788 538	1 631 052	1 738 085	54
		1000 EUR	139 449	119 035	130 487	
2522 14 505	- - aus Polypropylen	1000 St	275 368	241 556	321 539	20
		1000 EUR	19 498	20 670	20 682	
2522 14 507	- - aus Polyvinylchlorid	1000 St	49 848	47 021	45 357	11
		1000 EUR	3 850	3 172	3 522	
2522 14 509	- - aus anderen Kunststoffen	1000 St	722 744	603 435	751 121	18
		1000 EUR	39 019	34 651	42 286	
	- mit einem Fassungsvermögen von mehr als 2 l					
2522 14 703	- - aus Polyethylen	1000 St	29 834	25 166	25 130	19
		1000 EUR	18 468	16 346	17 786	
2522 14 709	- - aus anderen Kunststoffen	1000 St	76 162	73 644	69 762	8
		1000 EUR	31 320	32 114	34 710	
	Spulen, Spindeln, Hülsen u.ä. Warenträger, Stöpsel, Deckel, Kapseln u.ä. Verschlüsse, Netze, aus Kunststoffen					
2522 15 210	- Spulen u.ä. Unterlagen, für fotografische und kinematografische Filme oder für Tonträger und Aufzeichnungsträger	t	.	.	.	3
		1000 EUR	.	.	.	
2522 15 230	- Andere Spulen, Spindeln, Hülsen u.ä. Warenträger	t	17 705	19 971	16 655	79
		1000 EUR	97 038	100 476	93 475	
2522 15 250	- Verschluss- oder Flaschenkapseln	t	4 030	3 609	3 891	27
		1000 EUR	22 257	20 308	21 567	
2522 15 270	- Stöpsel, Deckel u.ä. Verschlüsse	t	62 592	58 696	63 151	120
		1000 EUR	265 985	251 657	265 254	
2522 15 280	- Gespritzte Netze in Schlauchform	t	.	.	.	1
		1000 EUR	.	.	.	
	Andere Transport- oder Verpackungsmittel, aus Kunststoffen					
2522 15 430	- Sicherheitsbehälter für den Transport von Gefahrgut	1000 St	1 042	998	1 762	7
		1000 EUR	7 370	8 469	8 411	
2522 15 450	- Fässer mit einem Fassungsvermögen von 5 bis 300 l	1000 St	2 045	1 673	1 920	10
		1000 EUR	17 571	16 818	20 763	
2522 15 470	- Andere Transportbehälter mit einem Fassungsvermögen von 5 bis 300 l	1000 St	37 347	34 056	38 255	25
		1000 EUR	50 081	58 653	60 431	
2522 15 820	- Fässer mit einem Fassungsvermögen über 300 l	1000 St	18	18	22	5
		1000 EUR	1 896	1 443	2 392	
	- Andere Transportbehälter					
2522 15 830	- - aus faserverstärkten Kunststoffen	1000 St	2	4	1	4
		1000 EUR	969	1 820	656	
2522 15 840	- - aus anderen Kunststoffen	1000 St	577	468	535	10
		1000 EUR	50 455	48 458	54 600	



## 4 Produktion nach Güterarten - Deutschland

Melde-Nr.	Bezeichnung	Einheit	1. VJ 2004	4. VJ 2004	1. VJ 2005	1. VJ 2005 Anzahl Unternehmen
1	2	3	4	5	6	7
2522 15 850	- Mill- und Abfalltransportbehälter - aus faserverstärkten Kunststoffen	1000 St 1000 EUR	. .	. .	. .	2
2522 15 860	- aus anderen Kunststoffen	1000 St 1000 EUR	2 343 40 603	2 371 45 866	2 426 47 385	13
2522 15 870	- Andere Transport- und Verpackungsmittel, a.n.g. - aus faserverstärkten Kunststoffen	1000 St 1000 EUR	71 2 602	70 3 593	65 3 689	6
2522 15 880	- aus anderen Kunststoffen	1000 St 1000 EUR	2 601 917 68 128	. 72 700	. 69 920	49
	Baubedarfsartikel aus Kunststoffen					
2523 11 550	Bodenbeläge, Wand- oder Deckenverkleidungen, aus Kunststoffen - aus Polymeren des Vinylchlorids - bestehend aus einem Träger, mit Polyvinylchlorid getränkt, bestrichen oder überzogen	1000 m² 1000 EUR	9 583 26 072	8 439 24 562	8 939 25 942	5
2523 11 593	- Andere Bodenbeläge, Wand- oder Deckenverkleidungen	1000 m² 1000 EUR	2 675 18 601	1 516 12 227	1 769 14 197	4
2523 11 596	- - mehrschichtig, heterogen, oder auf Unterlage aus nicht-textilen Stoffen	1000 m² 1000 EUR	. .	. .	. .	1
2523 11 900	- aus anderen Kunststoffen	1000 m² 1000 EUR	251 1 935	157 1 439	159 1 009	5
2523 12 500	Badewannen, Duschen, Waschbecken, Bidets, Klosettschüsseln, -sitze und -deckel, Spülkästen u.ä. Waren zu sanitären oder hygienischen Zwecken, aus Kunststoffen	1000 St 1000 EUR	371 69 988	286 56 262	298 57 629	20
2523 12 700	- Klosettsitze und -deckel	1000 St 1000 EUR	1 131 12 723	959 10 056	971 10 068	5
2523 12 900	- Bidets, Klosettschüsseln, Spülkästen u.ä. Waren zu sanitären oder hygienischen Zwecken	1000 St 1000 EUR	2 304 110 763	1 792 82 868	2 058 101 401	16
2523 13 030	Tanks, Bottiche, Sammel- u.ä. Behälter; Behälter für den Baubedarf (ohne Fässer und Transportbehälter), mit einem Fassungsvermögen von mehr als 300 l, aus Kunststoffen	1000 St 1000 EUR	12 9 234	11 11 352	8 7 848	16
2523 13 070	- aus faserverstärkten Kunststoffen	1000 St 1000 EUR	63 19 707	78 23 649	55 17 556	26
2523 14 550	Türen, Fenster und deren Rahmen, Verkleidungen und Schwellen; Fensterläden, Jalousien u.ä. Waren und Teile dafür, aus Kunststoffen	1000 St 1000 EUR	2 135 418 692	2 664 575 383	1 742 357 585	407
2523 14 570	- Fenster und deren Rahmen, Verkleidungen und Schwellen	1000 St 1000 EUR	148 56 674	184 76 415	144 52 833	147
2523 14 700	- Fensterläden, Jalousien (einschl. Jalousetten) u.ä. Waren, Teile dafür	1000 St 1000 EUR	2 282 67 647	2 945 78 886	1 715 52 631	127
2523 15 510	Beschläge, Dübel, Außen- und Innenwandverkleidungen und andere Baubedarfsartikel aus Kunststoffen	t 1000 EUR	624 2 409	495 1 896	575 2 152	6
2523 15 520	- Beschläge u.ä. Waren des Baubedarfs zur bleibenden Befestigung an Türen, Fenstern, Treppen, Wänden oder anderen Gebäudeteilen	t 1000 EUR	9 094 35 905	7 928 33 800	6 281 30 307	26
2523 15 550	- Außenwandverkleidungen, Platten, Nut- und Federprofile	t 1000 EUR	3 592 13 819	4 237 15 858	3 349 13 490	8
	- aus faserverstärkten Kunststoffen	t 1000 EUR	624 2 409	495 1 896	575 2 152	6
	- aus anderen Kunststoffen	t 1000 EUR	9 094 35 905	7 928 33 800	6 281 30 307	26
	- Innerwandverkleidungen	t 1000 EUR	3 592 13 819	4 237 15 858	3 349 13 490	8

## 4 Produktion nach Güterarten - Deutschland

Melde-Nr.	Bezeichnung	Einheit	1. VJ 2004	4. VJ 2004	1. VJ 2005	1. VJ 2005 Anzahl Unternehmen
1	2	3	4	5	6	7
2523 15 580	- - Baubedarfsartikel (z.B. Beschläge und Dachelemente, Dachoberlichter, Rahmen für Dachoberlichter, Balkonverkleidungen)	t	1 384	2 072	1 359	12
	- - - aus faserverstärkten Kunststoffen	1000 EUR	13 244	17 624	10 938	
2523 15 590	- - - aus anderen Kunststoffen	t	6 634	5 758	3 119	30
	- Andere Baubedarfsartikel, aus Kunststoffen, a.n.g.	1000 EUR	32 515	37 638	28 470	
2523 15 905	- - Dübel u.a. Wandbefestigungsartikel (z.B. Kabelkanäle für elektrische Leitungen)	t	4 099	4 068	6 444	22
	- - -	1000 EUR	27 670	27 593	34 355	
2523 15 909	- - Andere Baubedarfsartikel, a.n.g.	t	29 387	29 288	27 020	76
	- - -	1000 EUR	75 940	80 178	77 193	
2523 20 000	Vorgefertigte Gebäude aus Kunststoffen	m²	.	.	772	3
	- - -	St	42	53	35	
2523 90 000	Installation von selbstgefertigten Fertigbauteilen, Ausbauelementen und Fertigteilbauten aus Kunststoff	1000 EUR	814	950	493	
	- - -		.	.	.	4
	Andere Kunststoffwaren					
2524 10 000	Bekleidung und Bekleidungszubehör (einschl. Handschuhen), aus Kunststoffen	1000 EUR	13 508	12 012	12 236	13
	- Tafeln, Platten, Folien, Filme, Bänder, Streifen, selbstklebend, in Rollen mit einer Breite von 20 cm oder weniger, aus Kunststoffen					
2524 21 300	- Bänder, Streifen mit nichtvulkanisiertem Natur- oder synthetischem Kautschuk bestrichen	t	20 125	19 196	21 569	12
	- - - darunter zum Absatz bestimmt	t	20 125	19 196	21 569	12
	- - -	1000 EUR	100 469	89 914	99 955	
	- Tafeln, Platten, Folien, Filme, aus Polyester und aus Kondensationspolymerisations- und Umlagerungspolymerisationserzeugnissen					
2524 21 550	- - aus Polyester	t	112	147	110	3
	- - - darunter zum Absatz bestimmt	t	112	147	110	3
	- - -	1000 EUR	1 276	1 542	1 117	
2524 21 590	- - aus Kondensations- und Umlagerungspolymerisationserzeugnissen	t	.	.	.	2
	- - - darunter zum Absatz bestimmt	t	.	.	.	1
	- - -	1000 EUR	.	.	.	
	- Tafeln, Platten, Folien, Filme, aus Polymeren des Vinylchlorids und aus anderen Additionspolymerisationserzeugnissen					
2524 21 750	- - aus Polymeren des Vinylchlorids	t	1 363	1 324	1 378	4
	- - - darunter zum Absatz bestimmt	t	1 363	1 324	1 378	4
	- - -	1000 EUR	5 900	5 805	6 470	
2524 21 790	- - aus anderen Additionspolymerisationserzeugnissen	t	.	.	.	1
	- - - darunter zum Absatz bestimmt	t	.	.	.	1
	- - -	1000 EUR	.	.	.	
2524 21 900	- Andere Tafeln, Platten, Folien, Filme, in Rollen mit einer Breite von 20 cm oder weniger, aus anderen Kunststoffen	t	.	.	.	14
	- - - darunter zum Absatz bestimmt	t	3 277	3 022	2 787	14
	- - -	1000 EUR	31 133	29 934	28 274	
	Tafeln, Platten, Folien, Filme, Bänder, Streifen, selbstklebend, mit einer Breite von mehr als 20 cm, aus Kunststoffen					
2524 22 300	- weiter als nur oberflächenbearbeitet oder anders als nur quadratisch oder rechteckig zugeschnitten (z.B. mit abgerundeten Ecken oder rund)	t	2 163	1 926	2 282	16
	- - - darunter zum Absatz bestimmt	t	2 163	1 926	2 282	16
	- - -	1000 EUR	26 125	26 075	28 278	
	- aus Kondensationspolymerisations- und Umlagerungspolymerisationserzeugnissen					
2524 22 550	- - aus Polyester	t	.	.	.	2
	- - - darunter zum Absatz bestimmt	t	.	.	.	2
	- - -	1000 EUR	.	.	.	
2524 22 590	- - aus anderen Kondensationspolymerisations- und Umlagerungspolymerisationserzeugnissen	t	.	.	.	2
	- - - darunter zum Absatz bestimmt	t	.	.	.	2
	- - -	1000 EUR	.	.	.	
2524 22 700	- aus Additionspolymerisationserzeugnissen	t	.	.	.	4
	- - - darunter zum Absatz bestimmt	t	.	.	.	4
	- - -	1000 EUR	11 839	.	12 577	

## 4 Produktion nach Güterarten - Deutschland

Melde-Nr.	Bezeichnung	Einheit	1. VJ 2004	4. VJ 2004	1. VJ 2005	1. VJ 2005 Anzahl Unternehmen
1	2	3	4	5	6	7
2524 22 900	- Andere Tafeln, Platten, Folien, Filme, Bänder, Streifen, selbstklebend, mit einer Breite von mehr als 20 cm, aus Kunststoffen darunter zum Absatz bestimmt	t t 1000 EUR	5 419 26 858	6 435 29 879	6 666 34 214	12 12
	Geschirr, andere Haushalts-, Hygiene- und Toilettengegenstände, aus Kunststoffen					
	- Geschirr und andere Artikel für den Tisch- oder Küchengebrauch					
2524 23 230	- - Tischtücher	t 1000 EUR	.	.	.	2
2524 23 250	- - Lebensmittelbehälter	t 1000 EUR	1 119 11 376	805 8 376	839 8 141	13
2524 23 290	- - Anderes Geschirr und andere Artikel für den Tisch- oder Küchengebrauch	t 1000 EUR	19 991 64 517	18 307 61 424	19 772 65 148	53
2524 23 300	- Schwämme aus regenerierter Cellulose	t 1000 EUR	1 023 .	975 5 924	.	4
2524 23 500	- Andere Haushalts- oder Hauswirtschaftsartikel und Toilettenartikel, aus regenerierter Cellulose	t 1000 EUR	895 14 171	815 13 682	.	2
	- Andere Haushalts-, Hygiene- und Toilettenartikel, aus anderen Kunststoffen					
2524 23 750	- - Andere Toiletten- und Hygieneartikel	t 1000 EUR	3 128 27 211	2 935 23 962	3 928 26 174	42
2524 23 790	- - Andere Haushaltsartikel	t 1000 EUR	27 568 161 207	23 996 139 230	26 256 139 591	108
2524 24 000	Teile für Beleuchtungskörper, Werbeleuchten, Leuchtschilder, beleuchtete Namensschilder, aus Kunststoffen	1000 EUR	14 768	14 401	14 515	44
2524 25 500	Sicherheitskopfbedeckungen aus Kunststoff, Metall u.a. Stoffen	1000 St 1000 EUR	676 6 425	1 101 16 128	1 249 18 827	10
2524 25 900	Andere Hüte und Kopfbedeckungen, aus Kautschuk oder Kunststoff	1000 St 1000 EUR	888 .	.	.	2
2524 26 000	Isolierteile aus Kunststoffen, für elektrische Maschinen, Apparate, Geräte oder Installationen (ohne elektrische Isolatoren)	t 1000 EUR	8 378 74 771	8 304 74 540	9 748 80 001	46
	Büro- oder Schulartikel, aus Kunststoffen					
	- Schreib- oder Zeichenutensilien					
2524 27 053	- - Radiergummi aus Kunststoff	t 1000 EUR	399 2 275	276 1 955	430 2 681	5
2524 27 059	- - Andere Schreib- oder Zeichenutensilien	t 1000 EUR	358 2 794	244 1 829	291 2 216	5
2524 27 070	- Ringhefte, Aktentaschen, Schnellhefter	t 1000 EUR	8 379 51 917	8 159 51 278	8 336 49 549	34
2524 27 090	- Andere Büro- oder Schulartikel	t 1000 EUR	7 396 35 254	5 617 28 254	6 074 32 895	48
	Beschläge, Statuetten und andere Ziergegenstände, Abwassersiebe und andere Waren aus Kunststoffen					
	- Beschläge für Möbel, Karosserien und dergleichen					
	- - für Möbel					
2524 28 253	- - - Innenbeschläge	t 1000 EUR	3 508 21 144	3 490 21 765	3 717 22 595	27
2524 28 255	- - - Außenbeschläge	t 1000 EUR	1 503 20 244	1 359 17 881	1 413 19 599	16
2524 28 290	- - für Karosserien und dergleichen	t 1000 EUR	1 489 7 813	1 499 8 157	1 567 8 730	12
2524 28 300	- Statuetten u.a. Ziergegenstände	t 1000 EUR	227 2 658	232 2 691	233 2 940	10
2524 28 400	- Schmutzkörbe u.ä. Abwassersiebe, für Kanalisationsabflüsse	t 1000 EUR	369	88 324	613	4
2524 28 500	- Andere aus Kunststofffolien hergestellte Waren	t 1000 EUR	5 123 29 428	4 372 23 945	4 576 25 902	43
	- Andere Waren aus Kunststoffen und aus anderen Stoffen als deren Primärformen, a.n.g.					
2524 28 703	- - Schilder, Verkehrszeichen, Buchstaben u.a., aus Kunststoffen	t 1000 EUR	2 492 24 147	2 927 26 215	2 715 23 937	50

## 4 Produktion nach Güterarten - Deutschland

Melde-Nr.	Bezeichnung	Einheit	1. VJ 2004	4. VJ 2004	1. VJ 2005	1. VJ 2005 Anzahl Unternehmen
1	2	3	4	5	6	7
2524 28 709	- - Andere Waren aus Kunststoffen u. aus anderen Stoffen als deren Primärformen, a.n.g. (ohne Schilder, Verkehrszeichen, Buchstaben u.ä., aus Kunststoffen), einschl. Wassermatratzen	t 1000 EUR	77 696 656 575	79 814 600 168	81 851 616 764	467
2524 91 130	Technische Teile aus Kunststoffen - für Maschinenbauerzeugnisse - - aus faserverstärkten Kunststoffen	t 1000 EUR	3 679 48 174	3 393 43 514	3 317 45 730	88
2524 91 170	- - aus anderen Kunststoffen	t 1000 EUR	26 013 226 883	23 729 209 382	27 205 237 741	239
2524 91 250	- für Elektrowerkzeuge, Haushaltsgeräte, Bild-, Tonaufnahme- und -wiedergabegeräte, Sendegeräte, elektrische Schaltgeräte u.a. elektrotechnische Erzeugnisse - - für elektromechanische Haushaltgeräte, Elektrowärmegeräte für den Haushalt	t 1000 EUR	20 010 110 516	18 179 95 881	18 310 103 311	142
2524 91 270	- - für Bild- und Tonaufnahme- und -wiedergabegeräte	t 1000 EUR	3 242 23 203	3 422 22 686	3 083 21 309	26
2524 91 320	- für Sendegeräte, Funkgeräte, Rundfunk- und Fernsehgeräte - - aus faserverstärkten Kunststoffen	t 1000 EUR	485 5 566	424 4 630	639 6 288	22
2524 91 340	- - aus anderen Kunststoffen	t 1000 EUR	2 225 18 787	1 955 18 180	2 607 22 397	35
2524 91 430	- für elektrische Geräte zum Schliessen, Unterbrechen, Schützen, Verbinden von elektrischen Stromkreisen; für Tafeln u.a., für die Stromverteilung und für elektronische integrierte Schaltungen - - aus faserverstärkten Kunststoffen	t 1000 EUR	7 014 40 462	5 668 34 606	6 146 38 157	67
2524 91 470	- - aus anderen Kunststoffen	t 1000 EUR	8 465 56 158	7 511 52 816	8 138 58 372	81
2524 91 520	- für Schienenfahrzeuge - - aus faserverstärkten Kunststoffen	t 1000 EUR	. 12 904	. 11 987	2 126 9 935	11
2524 91 560	- - aus anderen Kunststoffen	t 1000 EUR	524 3 174	423 2 459	392 2 320	8
2524 91 630	- für Straßenfahrzeuge - - aus faserverstärkten Kunststoffen	t 1000 EUR	37 310 347 148	40 110 356 530	38 184 351 979	168
2524 91 670	- - aus anderen Kunststoffen	t 1000 EUR	125 329 1 042 501	123 765 1 029 320	131 128 1 053 547	382
2524 91 830	- für Luft- und Raumfahrzeuge - - aus faserverstärkten Kunststoffen	t 1000 EUR	181 6 636	219 5 910	180 6 174	7
2524 91 870	- - aus anderen Kunststoffen	t 1000 EUR	519 7 247	465 7 247	211 6 939	9
2524 91 930	- für andere elektrotechnische Erzeugnisse; für optische, foto- od. kinematografische Instrumente; Mess-, Prüf- od. Präzisionsinstrumente; medizinische und chirurgische Instrumente, Apparate und Geräte - - für andere elektrotechnische Erzeugnisse	t 1000 EUR	15 675 158 826	14 242 147 619	15 215 153 996	145
2524 91 970	- für optische, foto- oder kinematografische Instrumente; Mess-, Prüf- oder Präzisionsinstrumente; medizinische und chirurgische Instrumente, Apparate und Geräte	t 1000 EUR	8 345 111 175	8 219 111 276	8 660 119 653	135
2524 92 000	Schneide-, Gewindeschneide-, Beschichtungsleistungen, metallische Vakuumplattierungen u.a. Bearbeitungsleistungen an Kunststoffteilen und -oberflächen	1000 EUR	19 611	20 545	28 298	36
2599 00 000	Veredlung von Erzeugnissen dieser Güterabteilung	1000 EUR	264 105	272 428	269 480	162

## 4 Produktion nach Güterarten - Deutschland

Melde-Nr.	Bezeichnung	Einheit	1. VJ 2004	4. VJ 2004	1. VJ 2005	1. VJ 2005 Anzahl Unternehmen
1	2	3	4	5	6	7
	Glas, Keramik, bearbeitete Steine und Erden					
	Glas und Glaswaren					
	Flachglas (ohne veredeltes und bearbeitetes Flachglas)					
	Gegossenes, gewalztes, gezogenes oder geblasenes Glas in Platten, Tafeln od. Profilen, auch mit absorbierender od. reflektierender Schicht, jedoch nicht anders bearbeitet					
	- Gegossenes oder gewalztes Glas in Platten oder Tafeln, nicht mit Drahteinlagen oder dgl. verstärkt, aus optischem Glas, gefärbt, undurchsichtig u.ä.					
2611 11 130	- - Optisches Glas	1000 m <sup>2</sup>	-	-	-	-
		t	-	-	-	
		1000 EUR	-	-	-	
2611 11 150	- - Anderes Glas	1000 m <sup>2</sup>	2 034	2 040	2 168	9
		t	20 371	20 444	21 765	
		1000 EUR	14 043	14 125	14 626	
2611 11 300	- Gegossenes oder gewalztes Glas, in Platten oder Tafeln, mit Drahteinlagen oder dgl. verstärkt	1000 m <sup>2</sup>	.	.	.	3
		t	.	.	.	
		1000 EUR	.	.	1 686	
2611 11 500	- Profile aus gegossenem oder gewalztem Glas	t	4 401	5 616	.	2
		1000 EUR	3 068	3 666	.	
	- Gezogenes oder geblasenes Glas, in Tafeln					
2611 11 750	- - Optisches Glas	1000 m <sup>2</sup>	-	-	-	-
		t	-	-	-	
		1000 EUR	-	-	-	
2611 11 790	- - Anderes Glas (einschl. Gartenglas)	1000 m <sup>2</sup>	127	313	.	6
		t	1 090	1 710	.	
		1000 EUR	5 059	8 035	.	
	Feuerpoliertes Glas (float-glass), geschliffenes od. poliertes Glas, in Platten oder Tafeln, auch mit absorbierender oder reflektierender Schicht, jedoch nicht anders bearbeitet					
	- nicht mit Drahteinlagen, mit absorbierender o.ä. Schicht					
2611 12 120	- - Feuerpoliertes Glas, nicht mit Drahteinlagen, in Platten, mit nicht reflektierender Schicht	1000 m <sup>2</sup>	*	.	.	2
		t	*	.	.	
	darunter zum Absatz bestimmt	1000 m <sup>2</sup>	.	.	.	2
		t	.	.	.	
		1000 EUR	14 022	11 951	.	
2611 12 140	- - mit absorbierender u.ä. Schicht	1000 m <sup>2</sup>	*	11 393	9 486	5
	- - mit einer Dicke von 3,5 mm oder weniger	t	*	65 885	51 357	
		1000 m <sup>2</sup>	.	11 393	9 486	5
	darunter zum Absatz bestimmt	t	.	65 885	51 357	
		1000 EUR	.	28 942	.	
2611 12 170	- - mit einer Dicke von mehr als 3,5 mm	1000 m <sup>2</sup>	*	22 603	27 083	14
		t	*	250 120	298 303	
	darunter zum Absatz bestimmt	1000 m <sup>2</sup>	.	22 603	27 083	14
		t	.	250 120	298 303	
		1000 EUR	.	81 590	101 049	
2611 12 300	- Anderes feuerpoliertes Glas, nicht mit Drahteinlagen, in Platten, in der Masse gefärbt, undurchsichtig, überfangen oder nur geschliffen	1000 m <sup>2</sup>	*	.	.	1
		t	*	.	.	
	darunter zum Absatz bestimmt	1000 m <sup>2</sup>	.	.	.	1
		t	.	.	.	
		1000 EUR	.	.	.	
2611 12 800	- Anderes feuerpoliertes Glas, auch mit Drahteinlagen, in Platten	1000 m <sup>2</sup>	*	.	.	3
		t	*	.	.	
	darunter zum Absatz bestimmt	1000 m <sup>2</sup>	.	.	.	3
		t	.	.	.	
		1000 EUR	.	10 089	.	
	Veredeltes u. bearbeitetes Flachglas					
	Optisches und anderes Glas, gebogen oder anders bearbeitet, jedoch weder gerahmt noch in Verbindung mit anderen Stoffen					
2612 11 500	- Optisches Glas	t	.	.	.	8
		1000 EUR	.	44 689	40 827	
2612 11 900	- Anderes Glas	t	46 076	44 191	39 384	41
		1000 EUR	60 582	53 488	48 095	

## 4 Produktion nach Güterarten - Deutschland

Melde-Nr.	Bezeichnung	Einheit	1. VJ 2004	4. VJ 2004	1. VJ 2005	1. VJ 2005 Anzahl Unternehmen
1	2	3	4	5	6	7
2612 12 150	Ein- und Mehrschichten-Sicherheitsglas - Einsichten-Sicherheitsglas, vorgespannt, für Fahrzeuge - für Kraftfahrzeuge	1000 m² 1000 EUR	52 567 .	40 167 .	43 966 .	6
2612 12 190	- für andere Fahrzeuge	1000 m² 1000 EUR	. .	. .	. .	2
2612 12 300	- Anderes Einsichten-Sicherheitsglas, vorgespannt	1000 m² 1000 EUR	1 817 55 976	2 039 60 566	1 887 57 093	42
2612 12 530	- Mehrschichten-Sicherheitsglas (Verbundglas), für Fahrzeuge - für Fahrzeuge (ohne solches für Kraftfahrzeuge)	t 1000 m² 1000 EUR	. . .	. . .	. . .	1
2612 12 550	- für Kraftfahrzeuge	t 1000 m² 1000 EUR	9 149 965 39 249	9 146 936 37 292	9 410 988 40 324	3
2612 12 700	- Anderes Mehrschichten-Sicherheitsglas (Verbundglas)	1000 m² 1000 EUR	4 655 79 695	4 652 85 050	4 177 76 989	34
2612 13 300	Mehrschichtige Isolierverglasungen; Spiegel aus Glas - Mehrschichten-Isolierverglasung	1000 m² 1000 EUR	4 888 170 677	6 238 217 761	4 497 164 417	125
2612 13 500	- Rückspiegel für Fahrzeuge	1000 St 1000 EUR	8 528 71 077	8 682 71 626	8 765 70 989	7
2612 13 900	- Andere Spiegel, auch gerahmt	t 1000 m² 1000 EUR	22 032 2 375 27 000	25 106 2 734 28 548	25 261 2 900 26 727	23
2612 90 000	Veredlung und Bearbeitung von Flachglas Hohlglas	1000 EUR	20 027	24 504	18 993	24
2613 11 100	Haushaltskonservengläser; Behältnisse zu Transport- oder Verpackungszwecken, aus Glas (ohne Ampullen) - Haushaltskonservengläser; Stopfen, Deckel u.a. Verschlüsse, aus Glas	t 1000 EUR	218 432 73 673	206 049 68 676	209 390 71 739	10
2613 11 160	- Behältnisse aus Hohlglas (ohne Haushaltskonservengläser)	1000 St t 1000 EUR	. . 4 719	. . .	. . .	2
2613 11 220	- Behältnisse aus Glas, mit einem Nenninhalt von 2,5 l oder mehr (ohne Haushaltskonservengläser)	1000 St t 1000 EUR	375 477 355	. . .	. . .	2
2613 11 280	- Flaschen u.a. Behältnisse für Nahrungsmittel und Getränke, mit einem Nenninhalt von 2,5 l oder weniger - aus nicht gefärbtem Glas	1000 St t 1000 EUR	866 250 264 760 89 383	700 412 215 091 74 473	762 947 219 527 75 426	15
2613 11 340	- aus gefärbtem Glas	1000 St t 1000 EUR	1 602 686 493 756 144 503	1 433 882 442 961 129 820	1 577 022 468 048 140 897	12
2613 11 400	- Andere Behältnisse für Nahrungsmittel und Getränke	1000 St t 1000 EUR	. . .	. . .	. . .	2
2613 11 460	- Behältnisse aus Glas für pharmazeutische Erzeugnisse, mit einem Nenninhalt von weniger als 2,5 l	1000 St t 1000 EUR	557 040 52 321 42 279	512 303 50 752 41 347	593 033 55 508 44 929	10
2613 11 521	- Behältnisse zu Transport- oder Verpackungszwecken aus Glas, mit einem Nenninhalt von weniger als 2,5 l - aus Glasröhren, mit einer Wandstärke von weniger als 1 mm	1000 St t 1000 EUR	181 196 14 953 9 783	175 510 14 938 9 767	174 138 14 912 9 657	7
2613 11 529	- Andere Behältnisse zu Transport oder Verpackungszwecken	1000 St t 1000 EUR	177 039 17 591 19 980	168 595 19 759 21 103	200 954 25 934 22 087	7
2613 12 150	Trinkgläser aus Bleikristall und aus anderem Glas - aus Bleikristall, handgefertigt (manuelle Glasentnahme) - geschliffen oder anders bearbeitet	1000 St t 1000 EUR	234 125 2 718	. . 1 996	123 83 1 485	5

## 4 Produktion nach Güterarten - Deutschland

Melde-Nr.	Bezeichnung	Einheit	1. VJ 2004	4. VJ 2004	1. VJ 2005	1. VJ 2005 Anzahl Unternehmen
1	2	3	4	5	6	7
2613 12 190	- - Andere Trinkgläser aus Bleikristall, handgefertigt	1000 St t 1000 EUR	- - -	- - -	- - -	-
2613 12 350	- aus Bleikristall, mechanisch gefertigt (mechanische Glasentnahme) - - geschliffen oder anders bearbeitet	1000 St t 1000 EUR	. . .	. . .	. . .	2
2613 12 390	- - Andere Trinkgläser aus Bleikristall, mechanisch gefertigt	1000 St t 1000 EUR	- - -	- - -	- - -	-
2613 12 530	- aus anderem Glas (ohne solche aus Bleikristall) - - handgefertigt (manuelle Glasentnahme)	1000 St t 1000 EUR	337 73 1 423	500 86 1 949	359 81 1 514	5
2613 12 550	- - aus vorgespanntem Glas oder mechanisch gefertigt	1000 St t 1000 EUR	69 527 67 503 49 607	89 917 64 655 52 248	77 713 71 524 53 478	12
2613 13 100	Glaswaren zur Verwendung bei Tisch, in der Küche, bei der Toilette, im Büro, zur Innenausstattung oder zu ähnlichen Zwecken (ohne Trinkgläser oder Glasperlen) - aus Bleikristall, handgefertigt (manuelle Glasentnahme)	1000 St t 1000 EUR	829 335 2 304	767 359 2 249	761 291 1 996	7
2613 13 300	- aus Bleikristall, mechanisch gefertigt (mechanische Glasentnahme)	1000 St t 1000 EUR	. . .	. . .	. . .	3
2613 13 500	- aus anderem Glas, zur Verwendung bei Tisch oder in der Küche, mit einem speziellen Ausdehnungskoeffizienten für Temperaturen von 0 Grad C bis 300 Grad C (ohne Waren aus Glaskeramik)	1000 St t 1000 EUR	14 205 8 426 21 006	11 513 7 059 17 100	12 682 7 242 18 288	7
2613 13 600	- Glaskeramikwaren	1000 St t 1000 EUR	- - -	- - -	- - -	-
2613 13 700	- Andere Glaswaren - - aus vorgespanntem Glas oder mechanisch gefertigt	1000 St t 1000 EUR	. . 6 416	. . 7 901	. . 6 132	7
2613 13 800	- - handgefertigt (manuelle Glasentnahme)	1000 St t 1000 EUR	74 34 737	81 32 828	75 31 680	5
2613 14 000	Glaskolben für Vakuum-Isolierflaschen oder für andere Vakuum-Isolierbehälter	1000 St t 1000 EUR	. . .	. . .	. . .	1
2613 91 000	Veredlung und Bearbeitung von Hohlglas					
2613 92 000	Veredlung und Bearbeitung an Trinkgläsern und Glaswaren zur Verwendung bei Tisch, in der Küche oder zu ä. Zwecken	1000 EUR	.	.	3 556	4
2614 11 100	Veredlung und Bearbeitung an Behälterglas Glasfasern	1000 EUR	-	-	-	-
2614 11 300	Glasstapelfasern, Glasseidenstränge und Garne, geschnittenes Textilglas - Glasstapelfasern mit einer Länge von 3 mm bis 50 mm (chopped strands)	t 1000 EUR	. 619	478 .	252 320	3
2614 11 500	- Glasstapelfasern (Rovings)	t 1000 EUR	3 398 5 753	3 305 5 084	3 396 5 692	3
2614 11 700	- Vorgarne (Lunten) u.a. Garne aus Filamenten	t 1000 EUR	9 905	8 099	9 527	5
2614 12 100	- Vorgarne (Lunten) u.a. Garne aus Stapelfasern	t 1000 EUR	14 897	13 973	.	2
2614 12 300	Waren aus Glasfasern (ohne Gewebe) - Matten	t 1000 EUR	30 994 48 248	27 129 43 431	11 918 20 537	9
2614 12 300	- Vliese	t 1000 EUR	. .	32 121	32 422	4

## 4 Produktion nach Güterarten - Deutschland

Melde-Nr.	Bezeichnung	Einheit	1. VJ 2004	4. VJ 2004	1. VJ 2005	1. VJ 2005 Anzahl Unternehmen
1	2	3	4	5	6	7
2614 12 500	- Matratzen, Platten u.ä.	t 1000 EUR	27 676 38 550	23 818 32 583	38 364 52 896	4
2614 12 930	- Andere Waren aus Glasfasern - aus nichttextilen Glasfasern, lose oder in Flocken (ohne Schläuche und Schalen, zur Isolierung von Rohren)	t 1000 EUR	7 792 23 036	8 720 28 576	9 265 29 956	5
2614 12 950	- - Schläuche und Schalen zur Isolierung von Rohren	t 1000 EUR	.	.	.	3
2614 12 990	- - aus textilen Glasfasern	t 1000 EUR	4 998 13 775	4 357 11 699	4 960 13 458	8
	Sonstiges Glas (einschl. technischer Glaswaren)					
2615 11 100	Bruchglas, Glasabfälle, nicht bearbeitetes Glas - Bruchglas u.ä. Abfälle und Scherben von Glas; Glasmasse darunter zum Absatz bestimmt	t 1000 EUR	.	.	.	2 2
2615 11 300	- Glas in Kugeln, Stangen oder Stäben, nicht bearbeitet darunter zum Absatz bestimmt	t 1000 EUR	390 3 192	535 2 614	633 3 151	7 7
2615 11 500	- Glas in Rohren, nicht bearbeitet darunter zum Absatz bestimmt	t 1000 EUR	22 933 70 488	23 309 68 931	23 300 67 759	6 6
2615 12 000	Bausteine, Platten, Fliesen u.ä. Waren aus Glas, zu Bauzwecken; Kunstverglasungen; vielzelliges Glas oder Schaumglas, in Blöcken oder dgl.	t 1000 EUR	14 000 12 865	12 650 15 479	10 804 9 856	8
2615 21 000	Offene Glaskolben und Glasrohre, Glasteile dafür, für elektrische Lampen, Kathodenstrahlröhren oder dgl.	t 1000 EUR	53 662 66 736	44 136 53 344	38 692	9
2615 22 000	Gläser für Uhren u.ä. Gläser, Gläser für Brillen, jedoch nicht optisch bearbeitet; Hohlkugeln oder Hohlkugelsegmente, aus Glas, zum Herstellen solcher Gläser	t 1000 EUR	.	.	.	1
2615 23 300	Glaswaren für Laboratorien, hygienische oder pharmazeutische Bedarfsartikel aus Glas; Ampullen, zu Transport- oder Verpackungszwecken - Glaswaren für Laboratorien, hygienische oder pharmazeutische Bedarfsartikel aus Glas, auch mit Skalen oder Eichzeichen	t 1000 EUR	4 635 33 514	4 830 34 122	4 854 31 516	21
2615 23 500	- Ampullen, zu Transport- oder Verpackungszwecken	1000 St 1000 EUR	326 488 12 193	311 035 11 273	335 006 11 640	7
2615 24 000	Teile aus Glas zum Ausstatten von elektrischen Beleuchtungskörpern u.ä. (ohne solche für Scheinwerfer)	t 1000 EUR	632 5 018	639 5 091	581 4 783	8
2615 25 000	Elektrische Isolatoren aus Glas	t 1000 EUR	-	-	-	-
2615 26 300	Glaswaren für Signalvorrichtungen und optische Elemente (ohne Uhren- und Brillengläser); Glaswürfel; Glaskurzwaren - Glaswaren für Signalvorrichtungen und optische Elemente, aus Glas, jedoch nicht optisch bearbeitet	t 1000 EUR	.	.	17 1 839	3
2615 26 500	- Glaswürfel und andere Glaskurzwaren, auch auf Unterlagen, für Mosaik oder zu ähnlichen Zierzwecken	t 1000 EUR	.	.	.	1
2615 26 700	- Glaskurzwaren (einschl. Glasperlen, Nachahmungen von Perlen, Edel- oder Schmucksteinen; Mikrokugeln, mit einem Durchmesser von 1 mm oder weniger) (ohne Phantasieschmuck)	t 1000 EUR	9 628 16 362	6 824 11 049	8 425 12 759	5
2615 26 900	- Andere Glaswaren	t 1000 EUR	14 448 49 594	16 898 56 557	15 591 51 751	21
2615 91 000	Installation von Rohren u.ä. aus Glas, einschl. Verlegen von Glasrohren und Glasrohrmetzen in Industrieanlagen	1000 EUR	-	-	-	-
2615 92 000	Reparatur und Instandhaltung von Glasrohren und Glasrohrmetzen in Industrieanlagen	1000 EUR	-	-	-	-



## 4 Produktion nach Güterarten - Deutschland

Melde-Nr.	Bezeichnung	Einheit	1. VJ 2004	4. VJ 2004	1. VJ 2005	1. VJ 2005 Anzahl Unternehmen
1	2	3	4	5	6	7
2615 93 000	Veredlung und Bearbeitung an sonstigem Glas (einschl. technischem Glas) Keramik (ohne Ziegel und Baukeramik)	1000 EUR	11 029	11 593	13 657	11
2621 11 330	Geschirr, Haushalts-, Hygiene- und Toilettengegenstände, aus Porzellan - weiß oder einfarbig	t 1000 EUR	8 789 61 213	8 974 68 410	9 255 63 343	26
2621 11 350	- dekoriert	t 1000 EUR	4 520 53 818	4 697 57 800	4 524 52 132	25
2621 11 500	- Haushalts-, Hygiene- und Toilettengegenstände	t 1000 EUR	.	.	.	1
2621 12 100	Anderes keramisches Geschirr, andere keramische Haushalts-, Hygiene- und Toilettengegenstände - aus gewöhnlichem Ton	t 1000 EUR	.	.	.	2
2621 12 330	- aus Steinzeug - weiß oder einfarbig	t 1000 EUR	.	-	-	-
2621 12 350	- dekoriert	t 1000 EUR	57 552	62 784	37 447	3
2621 12 530	- aus Steingut oder feinen Erden - weiß oder einfarbig	t 1000 EUR	196 924	.	990	4
2621 12 550	- dekoriert	t 1000 EUR	419 4 183	409 4 175	400 4 105	6
2621 12 900	- Anderes keramisches Geschirr, andere keramische Haushalts-, Hygiene- und Toilettengegenstände, a.n.g.	t 1000 EUR	61 105	40 79	50 78	3
2621 13 330	Statuetten u.a. keramische Ziergegenstände - aus Porzellan - weiß oder einfarbig	1000 EUR	1 487	1 820	1 361	8
2621 13 350	- dekoriert	1000 EUR	3 627	5 417	3 842	10
2621 13 500	- Andere Statuetten u.a. Ziergegenstände Sanitärkeramik	1000 EUR	6 819	6 141	5 910	7
2622 10 300	Ausgüsse, Wasch-, Klosettbecken, Badewannen u.ä. Installationsgegenstände aus Keramik, zu sanitären Zwecken - aus Porzellan	1000 St 1000 EUR	835 .	803 .	800 .	6
2622 10 500	- aus anderen keramischen Stoffen	1000 St 1000 EUR	. .	. .	. .	2
2623 10 330	Elektrische Isolatoren und Isolier- teile, aus keramischen Stoffen - Elektrische Isolatoren aus keramischen Stoffen - ohne Metallteile	t 1000 EUR	472 1 772	670 2 452	598 2 320	6
2623 10 350	- mit Metallteilen - für Starkstromfreileitungen und Fahrleitungen	t 1000 EUR	888 2 990	597 1 979	1 157 3 217	3
2623 10 390	- für andere Zwecke	t 1000 EUR	3 263 12 848	3 143 11 449	3 067 11 459	5
2623 10 530	- Isolierteile aus keramischen Stoffen, für elektrische Maschinen, Apparate, Geräte oder Installationen - mit einem Gehalt an Metall-oxiden von 80% oder mehr	t 1000 EUR	808 .	648 .	836 .	4
2623 10 550	- mit einem Gehalt an Metalloxiden von weniger als 80 %	t 1000 EUR	2 830 16 429	2 541 14 972	2 685 15 582	9
2623 90 000	Installation an elektrischen Isolatoren und Isolierteilen, aus keramischen Stoffen Keramik Waren für sonstige technische Zwecke, aus Porzellan oder aus anderen Stoffen	1000 EUR	.	.	.	1
2624 11 000	Waren für chemische u.a. technische Zwecke, aus Porzellan	t 1000 EUR	3 956 .	4 612 .	4 962 39 677	9

## 4 Produktion nach Güterarten - Deutschland

Melde-Nr.	Bezeichnung	Einheit	1. VJ 2004	4. VJ 2004	1. VJ 2005	1. VJ 2005 Anzahl Unternehmen
1	2	3	4	5	6	7
2624 12 001	Waren für chemische und andere technische Zwecke (ohne solche aus Porzellan) - Oxidkeramik mit einem Gehalt an Metalloxiden von mehr als 90 GHT, für chemische Zwecke	t 1000 EUR	535 22 020	475 20 236	550 23 727	8
2624 12 002	- Andere keramische Waren - für chemische Zwecke (ohne Oxidkeramik)	t 1000 EUR	486 2 325	465 2 666	591 2 728	8
2624 12 006	- - verschleißfeste Keramik für technische Zwecke	t 1000 EUR	1 099 15 789	1 187 14 680	1 201 14 697	12
2624 12 007	- - hitzebeständige Keramik für technische Zwecke	t 1000 EUR	1 087 4 337	1 784 5 288	2 202 8 816	10
2624 12 009	- - für technische Zwecke	t 1000 EUR	1 736 .	570 .	529 15 076	13
2625 11 000	Keramische Tröge, Wannen u.ä. Behältnisse für die Landwirtschaft; keramische Krüge u.ä. Behältnisse zu Transport- oder Verpackungszwecken	t 1000 EUR	.	.	.	2
2625 12 300	Andere keramische Waren - aus Porzellan	t 1000 EUR	.	.	.	1
2625 12 550	- aus anderen Stoffen - - aus gewöhnlichem Ton	t 1000 EUR	39 815 35 801	25 412 31 721	35 930 34 452	16
2625 12 590	- - aus anderen Stoffen (ohne solche aus Porzellan oder gewöhnlichem Ton)	t 1000 EUR	6 749 13 273	5 969 14 225	5 712 13 007	10
2626 11 000	Feuerfeste keramische Werkstoffe Steine, Platten, Fliesen u.ä. keramische Waren, aus kieselensäurehaltigen fossilen Mehlen oder Erden	t 1000 EUR	.	.	.	1
2626 12 100	Feuerfeste Steine, Platten, Fliesen und ähnliche geformte feuerfeste keramische Bauteile - mit einem Gehalt der Elemente Mg, Ca oder Cr, berechnet als MgO, CaO, Cr2O3, einzeln oder gemeinsam von mehr als 50 GHT (Basische Steine)	t 1000 EUR	145 878 81 858	142 514 81 198	144 550 83 489	7
2626 12 330	- mit einem Gehalt an Tonerde (Al2O3), an Kieselensäure (SiO2) oder einer Mischung oder Verbindung dieser Erzeugnisse von mehr als 50 GHT - - mit einem Gehalt an Kieselensäure (SiO2) von 93 GHT oder mehr (Silikatsteine)	t 1000 EUR	3 671 3 889	6 846 5 471	4 728 4 171	4
2626 12 350	- - mit einem Gehalt an Tonerde (Al2O3) von mehr als 7, jedoch weniger als 45 GHT (Schamottesteine)	t 1000 EUR	49 521 25 868	48 092 24 839	44 391 23 564	20
2626 12 370	- - Andere feuerfeste Steine, Platten, Fliesen u.ä. Bauteile, mit einem Gehalt an Tonerde, an Kieselensäure oder einer Mischung oder Verbindung dieser Erzeugnisse von mehr als 50 GHT (Tonerdreiche Steine)	t 1000 EUR	37 034 40 721	36 677 42 973	39 500 45 097	16
2626 12 900	- Andere feuerfeste Steine, Platten, Fliesen u.ä. Bauteile	t 1000 EUR	6 480 22 634	6 868 23 872	6 385 22 605	8
2626 13 001	Feuerfeste Zemente, feuerfeste Mörtel, feuerfester Beton und ähnliche feuerfeste Mischungen - Basische Mörtel und Massen (Gehalt an MgO, CaO oder Cr2O3, einzeln oder allgemein von mehr als 50 GHT)	t 1000 EUR	45 499 16 566	43 260 15 683	44 534 15 848	8
2626 13 003	- Saure Mörtel und Massen (Gehalt an Kieselensäure (SiO2) von 85 GHT oder mehr)	t 1000 EUR	19 597 5 056	15 246 4 570	16 847 5 145	9
2626 13 005	- Schamottenmörtel und -Massen (Gehalt an Tonerde (Al2O3) von mehr als 10, jedoch weniger als 45 GHT und Kieselensäuregehalt (SiO2) unter 85 GHT)	t 1000 EUR	24 784 13 938	21 816 13 638	25 660 16 337	18

## 4 Produktion nach Güterarten - Deutschland

Melde-Nr.	Bezeichnung	Einheit	1. VJ 2004	4. VJ 2004	1. VJ 2005	1. VJ 2005 Anzahl Unternehmen
1	2	3	4	5	6	7
2626 13 007	- Tonreiche Mörtel und Massen (Gehalt an Tonerde (Al <sub>2</sub> O <sub>3</sub> ) von 45 GHT oder mehr)	t 1000 EUR	41 476 20 397	39 835 19 739	42 632 19 890	14
2626 13 009	- Andere feuerfeste Mörtel und Massen	t 1000 EUR	19 442 11 155	20 530 12 638	18 993 12 289	10
2626 14 100	Retorten, Schmelztiegel, Rohre, Stäbe u.a. geformte feuerfeste Waren - Feuerfeste Waren, die Magnesit, Dolomit oder Chromit enthalten	t 1000 EUR	· ·	· ·	· ·	2
2626 14 300	- Feuerfeste keramische Waren, mit einem Gehalt an Graphit oder Kohlenstoff in anderer Form, von mehr als 25 GHT	t 1000 EUR	2 329 9 624	2 177 8 870	2 203 8 809	5
2626 14 550	- Andere feuerfeste keramische Waren, mit einem Gehalt an Tonerde (Al <sub>2</sub> O <sub>3</sub> ) oder einer Mischung oder Verbindung von Tonerde oder Kieselsäure von mehr als 50 GHT	t 1000 EUR	368 958	504 994	668 1 358	3
2626 14 590	- mit einem Gehalt an Tonerde (Al <sub>2</sub> O <sub>3</sub> ) von weniger als 45 GHT	t 1000 EUR	124 1 666	· ·	· ·	2
2626 14 900	- Andere feuerfeste keramische Waren	t 1000 EUR	4 823 20 143	5 500 22 681	5 127 24 141	7
2626 90 000	Installation, Reparatur und Instandhaltung von feuerfesten keramischen Werkstoffen	1000 EUR	-	-	-	-
2630 10 100	Unglasierte und glasierte keramische Fliesen, Würfel, Steinchen, Boden- und Wandplatten	1000 m <sup>2</sup> 1000 EUR	· ·	· ·	· ·	1
2630 10 200	- Unglasierte Fliesen u.ä., mit einer Oberfläche von weniger als 49 cm <sup>2</sup> , für Mosaik	1000 m <sup>2</sup> 1000 EUR	1 068 10 478	1 046 10 150	1 175 12 865	3
2630 10 300	- Glasierte Fliesen u.ä., mit einer Oberfläche von weniger als 49 cm <sup>2</sup> , für Mosaik	1000 m <sup>2</sup> 1000 EUR	720 6 829	768 8 603	575 6 381	7
2630 10 530	- Unglasierte keramische Spaltplatten	1000 m <sup>2</sup> 1000 EUR	1 181 13 549	999 12 494	1 361 14 141	4
2630 10 550	- Andere unglasierte keramische Fliesen, Boden- und Wandplatten	1000 m <sup>2</sup> 1000 EUR	- -	- -	· ·	1
2630 10 590	- aus Steinzeug	1000 m <sup>2</sup> 1000 EUR	1 181 13 549	999 12 494	1 361 14 141	4
2630 10 710	- aus Steingut oder feinen Erden	1000 m <sup>2</sup> 1000 EUR	- -	- -	· ·	1
2630 10 730	- Andere unglasierte Fliesen, Boden- und Wandplatten, a.n.g.	1000 m <sup>2</sup> 1000 EUR	· 8 102	335 8 509	· 7 991	3
2630 10 750	- Andere glasierte keramische Flie- sen, Boden- und Wandplatten	1000 m <sup>2</sup> 1000 EUR	2 269 16 044	1 787 12 374	1 629 11 373	6
2630 10 770	- Spaltplatten	1000 m <sup>2</sup> 1000 EUR	1 255 ·	· ·	1 196 ·	3
2630 10 790	- aus Steinzeug, mit einer Oberfläche von mehr als 90 cm <sup>2</sup>	1000 m <sup>2</sup> 1000 EUR	5 467 33 170	5 345 33 038	5 598 33 230	6
2630 10 810	- aus Steingut oder feinen Erden, mit einer Oberfläche von mehr als 90 cm <sup>2</sup>	1000 m <sup>2</sup> 1000 EUR	4 032 23 499	3 400 19 013	3 481 19 607	5
2630 10 830	- Andere glasierte Fliesen, Boden- und Wandplatten, a.n.g. (auch solche mit einer Oberfläche von mehr als 49 cm <sup>2</sup> und weniger als 90 cm <sup>2</sup> )	1000 m <sup>2</sup> 1000 EUR	4 032 23 499	3 400 19 013	3 481 19 607	5
Ziegel und sonstige Baukeramik						
Mauerziegel, Hourdis, Deckenziegel und dgl., aus keramischen Stoffen						
2640 11 130	- Mauerziegel für Mauerwerks-Kon- struktionen; Ziegel für Boden- und Straßenbeläge	1000 m <sup>3</sup> 1000 EUR	984 46 160	1 697 78 701	688 34 597	35
2640 11 150	- Hintermauerziegel, mit oder ohne Lochung, für die Erstellung von verputzten oder verkleideten Wänden	1000 m <sup>3</sup> 1000 EUR	196 28 794	211 30 780	124 17 885	19
2640 11 170	- Vormauerziegel, mit oder ohne Lochung, für die Erstellung von Sichtmauerwerk	1000 m <sup>3</sup> 1000 EUR	91 10 921	120 16 045	93 11 648	13
2640 11 190	- Ziegel für Boden- und Straßenbeläge	1000 m <sup>3</sup> 1000 EUR	91 10 921	120 16 045	93 11 648	13

## 4 Produktion nach Güterarten - Deutschland

Melde-Nr.	Bezeichnung	Einheit	1. VJ 2004	4. VJ 2004	1. VJ 2005	1. VJ 2005 Anzahl Unternehmen
1	2	3	4	5	6	7
2640 11 300	- Hourdis, Deckenziegel u.a. Ziegel; geformte Bauteile mit horizontaler Lochung für Decken	t 1000 EUR	6 178 456	8 113 956	859 116	4
	Dachziegel aus keramischen Stoffen, Schornsteinteile, Rauchleitungen, Bauzierate und andere Baukeramik					
	- Dachziegel aus keramischen Stoffen, geformte Bauteile für die Verwendung als Dacheindeckung mit überlappender Verlegung auf geneigten Dächern					
2640 12 503	- Pressdachziegel (z.B. Falz-, Pfannen-, Mönch-, Nonnenziegel)	1000 St 1000 EUR	130 366 98 720	137 146 104 000	114 298 86 103	21
2640 12 505	- Biberschwänze	1000 St 1000 EUR	44 744 12 773	53 472 14 603	39 912 12 068	13
2640 12 507	- Andere Strangziegel (z.B. Hohlpfannen, Hohlstrangziegel)	1000 St 1000 EUR	2 148 2 464	1 188 1 578	933 950	5
2640 12 509	- Sonstige Dachziegel und Dachzubehörteile (z.B. First-, Gratziegel, Ortgang, Entlüfter)	1000 St 1000 EUR	13 191 51 941	13 669 57 996	12 873 54 241	20
2640 12 700	- Schornsteinteile, Rauchleitungen, Bauzierate und andere Baukeramik	t 1000 EUR	4 506 .	6 760 .	3 136 .	5
2640 13 000	Keramische Rohre, Rohrleitungen, Rinnen, Rohrform-, Rohrverschluss- und Rohrverbindungsstücke	t 1000 EUR	.	.	.	8
2640 91 000	Installation von keramischen Rohren, Rohrleitungen, Rinnen, Rohrform-, Rohrverschluss- und Rohrverbindungsstücken, einschl. Verlegen von keramischen Rohrnetzen in Industrieanlagen					
2640 92 000	Reparatur und Instandhaltung von keramischen Rohren, Rinnen, Rohrleitungen, Rohrform-, Rohrverschluss- und Rohrverbindungsstücken sowie keramischen Rohrnetzen in Industrieanlagen	1000 EUR	-	-	-	-
2651 11 000	Zementklinker	1000 t 1000 EUR	282 7 117	556 14 008	333 8 374	10
	Portlandzement, Tonerdezement und anderer Zement					
2651 12 100	- Weißer Portlandzement	1000 t	*	.	.	1
	darunter zum Absatz bestimmt	1000 t 1000 EUR	.	.	.	1
2651 12 300	- Anderer Portlandzement	1000 t	*	4 065	5 218	30
	darunter zum Absatz bestimmt	1000 t 1000 EUR	4 049 171 245	5 178 232 451	3 425 162 345	30
2651 12 500	- Tonerdeschmelzzement	1000 t	*	-	-	-
	darunter zum Absatz bestimmt	1000 t 1000 EUR	- -	- -	- -	-
2651 12 900	- Anderer Zement (z.B. Hochofenzement, Puzzolanzement)	1000 t	*	.	.	27
	darunter zum Absatz bestimmt	1000 t 1000 EUR	1 457 .	2 258 .	1 182 .	27
	Luftkalk und hydraulischer Kalk					
2652 10 330	- - ungelöscht	1000 t	*	1 443	1 557	21
	darunter zum Absatz bestimmt	1000 t 1000 EUR	1 293 81 312	1 359 85 786	1 229 80 032	20
2652 10 350	- - gelöscht	1000 t	*	.	.	16
	darunter zum Absatz bestimmt	1000 t 1000 EUR	224 14 764	421 17 694	204 13 924	15
2652 10 500	- Hydraulischer Kalk	1000 t	*	.	.	13
	darunter zum Absatz bestimmt	1000 t 1000 EUR	91 4 145	118 4 735	69 3 259	12
	Gips, aus gebranntem Gipsstein oder aus Calciumsulfat					
2653 10 003	- Rauchgas-Entschwefelungsgips	1000 t	*	.	.	2
	darunter zum Absatz bestimmt	1000 t 1000 EUR	.	.	.	2
2653 10 005	- Chemiegips	1000 t	*	.	.	2
	darunter zum Absatz bestimmt	1000 t 1000 EUR	.	.	.	2
2653 10 009	- Anderer Gips	1000 t	*	.	.	11
	darunter zum Absatz bestimmt	1000 t 1000 EUR	593 58 161	722 56 919	691 52 494	11

## 4 Produktion nach Güterarten - Deutschland

Melde-Nr.	Bezeichnung	Einheit	1. VJ 2004	4. VJ 2004	1. VJ 2005	1. VJ 2005 Anzahl Unternehmen
1	2	3	4	5	6	7
	Beton-, Zement-, Gips- und Kalksandsteinerzeugnisse					
	Baublöcke und Mauersteine, Dachsteine, Fliesen, aus Beton oder Kalksandstein (Kunststein)					
	- Baublöcke und Mauersteine, aus Beton oder Kalksandstein (Kunststein)					
2661 11 301	- Baublöcke und Mauersteine aus Porenbeton	1000 m³ 1000 EUR	861 57 473	811 54 991	660 45 841	14
2661 11 302	- Vollsteine aus Leichtbeton	1000 m³ 1000 EUR	91 4 255	109 5 205	41 2 106	9
2661 11 303	- Andere Baublöcke und Mauersteine, aus Leichtbeton	1000 m³ 1000 EUR	127 4 284	159 5 593	40 1 704	14
2661 11 305	- Vollsteine aus Normal- und Schwerbeton	1000 m³ 1000 EUR	. .	11 581	2 384	3
2661 11 306	- Andere Baublöcke und Mauersteine, aus Normal- und Schwerbeton	1000 m³ 1000 EUR	42 2 484	57 3 545	21 1 717	23
2661 11 307	- Vormauersteine und Verblender, aus Kalksandstein (Kunststein)	1000 m³ 1000 EUR	28 1 899	21 1 725	13 945	8
2661 11 308	- Vollsteine aus Kalksandstein (Kunststein)	1000 m³ 1000 EUR	487 37 809	510 39 245	311 24 311	36
2661 11 309	- Andere Baublöcke und Mauersteine, aus Kalksandstein (Kunststein)	1000 m³ 1000 EUR	328 23 970	375 29 256	215 16 774	32
	- Dachsteine, Gehwegplatten, Belagplatten, Pflastersteine u.dgl., aus Beton oder Kalksandstein (Kunststein)					
2661 11 501	- - Dachsteine aus Beton	1000 St	.	.	.	2
	- - großformatig	1000 t 1000 EUR	. .	. .	. .	
2661 11 502	- - - kleinformig	1000 St 1000 t 1000 EUR	. . 11 783	. . 10 067	13 026 59 9 566	3
2661 11 503	- - - First- und Gratsteine	1000 St 1000 t 1000 EUR	. . .	. . .	. . .	2
2661 11 504	- - Gehwegplatten, Belagplatten, aus Beton oder Kalksandstein (Kunststein)	1000 t 1000 EUR	256 21 548	375 31 035	204 17 784	44
2661 11 505	- - Pflastersteine, Bordsteine, Rinnsteine u.ä. Erzeugnisse, aus Beton oder Kalksandstein (Kunststein)	1000 t 1000 EUR	2 414 109 123	4 200 189 919	1 726 79 351	113
2661 11 509	- - Andere Dachsteine, Gehwegplatten, Belagplatten, Betonpflastersteine u.dgl., aus Beton oder Kalksandstein (Kunststein)	1000 t 1000 EUR	29 3 876	42 4 657	24 2 590	9
	Vorgefertigte Bauelemente aus Beton oder Kalksandstein (Kunststein)					
2661 12 001	- Großformatige Wandbauteile (Wandtafeln)	1000 m² 1000 EUR	1 423 59 041	1 642 76 258	1 081 47 579	100
2661 12 002	- Lärmschutzwände	1000 m² 1000 EUR	63 3 255	50 2 972	39 2 297	3
2661 12 003	- Großformatige Deckentafeln	1000 m² 1000 EUR	4 513 75 023	5 347 103 652	3 330 57 460	115
2661 12 004	- Deckenbalken und Deckenhohlbalken	1000 t 1000 EUR	3 325	2 263	1 172	6
2661 12 005	- Pfosten und Platten aller Art	1000 t 1000 EUR	7 621	14 1 160	18 1 454	10
2661 12 006	- Schornsteinformstücke	1000 t 1000 EUR	19 10 515	30 14 373	11 5 550	12
2661 12 007	- Fertigteile für Gartenbau und Landwirtschaft	1000 t 1000 EUR	185 17 833	226 21 203	132 12 640	40
2661 12 008	- Fertigteile konstruktiver Art (z.B. Balken, Stürze, Binder usw.)	1000 t 1000 EUR	660 105 991	797 128 549	548 90 180	145
2661 12 009	- Andere vorgefertigte Bauelemente, aus Beton oder Kalksandstein (Kunststein)	1000 t 1000 EUR	633 106 451	821 139 022	494 93 482	169

## 4 Produktion nach Güterarten - Deutschland

Melde-Nr.	Bezeichnung	Einheit	1. VJ 2004	4. VJ 2004	1. VJ 2005	1. VJ 2005 Anzahl Unternehmen
1	2	3	4	5	6	7
2661 13 000	Rohre aus Beton	1000 t	347	569	308	51
	Vorgefertigte Gebäude aus Beton oder Betonfertigteilen	1000 EUR	30 883	48 327	27 875	
2661 20 003	- Wohngebäude	m²	.	.	11 345	4
		St	.	.	49	
		1000 EUR	2 210	3 273	2 166	
2661 20 005	- Nichtwohngebäude (z.B. Büro-, Anstaltsgebäude)	m²	12 028	35 222	14 304	6
		St	492	812	413	
		1000 EUR	5 002	22 176	6 894	
2661 20 009	- Garagen, Wartehallen, Pavillons u.ä. Bauten	m²	172 996	321 527	131 407	30
		St	7 264	13 269	4 852	
		1000 EUR	25 119	47 636	16 445	
	Gipserzeugnisse für den Bau					
	Platten, Tafeln, Dielen, Fliesen u.ä. Waren aus Gips oder aus Mischungen auf der Grundlage von Gips					
	- Gipsbauplatten, kartonummantelt od. kernarmiert durch Papierfasern					
2662 10 501	- - Gipskartonplatten, gem. Din 18 180	1000 m²	64 793	73 928	62 860	4
		1000 EUR	73 322	83 958	73 363	
2662 10 503	- - Gipsfaserplatten	1000 m²	6 350	5 948	4 896	4
		1000 EUR	22 695	22 034	18 569	
2662 10 505	- - Gips-Wandbauplatten (Vollgipsplatten, Tafeln, bewehrt oder unbewehrt), gem. DIN 18 163	1000 m²	.	.	.	1
		1000 EUR	.	.	.	
2662 10 507	- - Gipsbauplatten, kaschiert und weiterverarbeitet (Gipskartonverbundplatten, Dekorplatten)	1000 m²	660	671	640	5
		1000 EUR	7 430	8 016	7 731	
2662 10 900	- Gipsbauplatten, Tafeln, Dielen, Fliesen u.ä. Waren, aus Gips oder aus Mischungen auf der Grundlage von Gips, ummantelt oder bewehrt mit anderen Materialien	1000 m²	.	.	.	3
		1000 EUR	8 455	.	.	
2663 10 000	Frischbeton (Transportbeton)	1000 m³	6 278	8 294	4 360	416
		1000 EUR	338 287	463 159	250 554	
	Mörtel und anderer Beton, nicht feuerfest					
	- Werk-Nassmörtel					
2664 10 002	- - Estrichmörtel	1000 m³	8	14	4	13
		1000 EUR	971	1 490	428	
2664 10 003	- - Mauermörtel	1000 m³	43	42	28	65
		1000 EUR	4 532	3 510	2 290	
2664 10 004	- - Putzmörtel u.ä. Mörtel	1000 m³	50	47	45	19
		1000 EUR	3 537	4 089	3 557	
	- Werk-Trockenmörtel					
2664 10 005	- - Putzmörtel	1000 t	520	609	386	44
		1000 EUR	69 063	84 702	50 488	
2664 10 006	- - Edelputz	1000 t	66	85	50	15
		1000 EUR	16 349	23 938	11 981	
2664 10 007	- - Mauermörtel	1000 t	344	377	261	34
		1000 EUR	24 598	26 153	17 678	
2664 10 008	- - Estrichmörtel	1000 t	380	408	319	50
		1000 EUR	73 453	72 080	64 163	
2664 10 009	- - Anderer Trockenmörtel, einschl. Putzmörtel (ohne Edelputz) und Trockenbeton	1000 t	533	1 376	634	47
		1000 EUR	44 077	51 839	37 410	
	Faserzementwaren					
	Platten, Dielen, Fliesen, Blöcke und dgl., aus Pflanzenfasern, Holzabfällen u.ä., mit Zement, Gips oder anderen mineralischen Bindemitteln hergestellt					
	- Dämm- und Leichtbauplatten (Masseinheit m² auf 2,5 cm Plattendicke umgerechnet)					
2665 11 003	- - aus Holzwolle (ohne Verbindung), mit Schichten aus Hartschaum oder Mineralfasern	1000 m²	486	410	476	5
		1000 EUR	1 660	1 515	1 514	
2665 11 005	- - aus Holzwolle, mit Schichten aus Hartschaum, fest verbunden	1000 m²	408	400	324	4
		1000 EUR	3 775	3 966	3 330	
2665 11 007	- - aus Holzwolle, mit Schichten aus Mineralfasern, fest verbunden	1000 m²	101	79	50	6
		1000 EUR	2 622	2 526	1 685	

## 4 Produktion nach Güterarten - Deutschland

Melde-Nr.	Bezeichnung	Einheit	1. VJ 2004	4. VJ 2004	1. VJ 2005	1. VJ 2005 Anzahl Unternehmen
1	2	3	4	5	6	7
2665 11 009	- Andere Platten, Dielen, Fliesen, Blöcke u. dgl., aus anderen Fasern (Masseinheit m <sup>2</sup> auf 2,5 cm Plattendicke umgerechnet)	1000 m <sup>2</sup> 1000 EUR	1 230 11 795	1 304 11 725	1 318 11 826	8
2665 12 300	Platten, Dielen, Fliesen, Ziegel, Rohre, Rohrform-, Rohrverschluss- und Rohrverbindungsstücke, aus Faserzement, Cellulosezement oder dgl.	1000 m <sup>2</sup> 1000 EUR	.	.	.	3
2665 12 500	- Platten, Tafeln, Fliesen, Ziegel oder dgl.	t 1000 EUR	.	.	.	1
2665 12 900	- Rohre, Rohrform-, Rohrverschluss- und Rohrverbindungsstücke	t 1000 EUR	.	.	.	4
2665 12 900	- Andere Waren aus Faserzement, Cellulosezement oder dgl.	t 1000 EUR	3 405 2 286	3 653	3 925	4
2666 11 000	Andere Beton-, Zement-, Gips- und Kalksandsteinerzeugnisse					
2666 11 000	Waren aus Gips oder aus Mischungen auf der Grundlage von Gips, a.n.g. (auch Dekorplatten) (ohne Platten, Tafeln, Dielen, Fliesen u.ä.)	t 1000 EUR	-	-	-	-
2666 12 001	Waren aus Zement, Beton oder Kalksandstein (Kunststein), a.n.g. (ohne Baublöcke und Mauersteine, Dachsteine, Fliesen, vorgefertigte Bauelemente, Rohre)					
2666 12 001	- Platten und Dielen für Wände und Decken					
2666 12 001	- - aus Leichtbeton	1000 m <sup>2</sup> 1000 EUR	72 1 954	90 2 818	.	4
2666 12 002	- - aus Porenbeton	1000 m <sup>2</sup> 1000 EUR	457 8 975	571 11 941	1 796 9 059	4
2666 12 003	- - aus Normal- und Schwerbeton	1000 m <sup>2</sup> 1000 EUR	409 10 506	411 11 572	212 6 876	8
2666 12 004	- Deckensteine aus Leicht-, Normal- und Schwerbeton	t 1000 EUR	.	.	.	2
2666 12 006	- Eisenbahnschwellen	t 1000 EUR	191 915 31 908	197 185 39 078	159 280 28 971	5
2666 12 007	- Stahl- und Spannbetonmasten	t 1000 EUR	.	.	.	2
2666 12 009	- Andere Waren aus Zement, Beton oder Kalksandstein (Kunststein), a.n.g.	t 1000 EUR	189 118 51 126	208 703 51 919	156 702 46 283	25
2670 11 000	Naturwerksteinerzeugnisse, a.n.g.					
2670 11 000	Bearbeiteter Marmor, Travertin und Alabaster	t 1000 EUR	30 664 20 783	40 740 27 105	26 671 18 629	65
2670 12 100	Pflastersteine und Platten, Bordsteine, Fliesen, Würfel aus Naturstein; andere bearbeitete Kalksteine, Granit, Werksteine, Tonschiefer					
2670 12 100	- Pflastersteine, Bordsteine und Pflasterplatten, aus Naturwerkstein (ohne Schiefer)	t 1000 EUR	21 158 2 201	17 311 1 994	6 021 686	12
2670 12 300	- Fliesen, Würfel u. dgl., Körnungen, Splitter und Mehl aus Natursteinen (einschl. Schiefer), künstlich gefärbt, für Mosaik	t 1000 EUR	1 239 707 3 681	1 104 846 7 024	387 919 2 318	6
2670 12 400	- Andere bearbeitete Kalksteine	t 1000 EUR	.	.	.	15
2670 12 600	- Bearbeiteter Granit	t 1000 EUR	5 328 26 076	8 027 31 145	4 624 19 272	64
2670 12 800	- Andere bearbeitete Werksteine	t 1000 EUR	31 117 13 614 13 572	35 891 17 360 18 145	23 154 14 998 14 062	31
2670 12 900	- Bearbeiteter Tonschiefer und Waren aus Tonschiefer oder aus Pressschiefer	t 1000 EUR	2 414 1 865	2 514 1 866	.	3
2670 13 000	Steinbearbeitungsleistungen (z.B. Gravieren oder Beschriften von Natursteinen)	1000 EUR	905	1 266	332	4

## 4 Produktion nach Güterarten - Deutschland

Melde-Nr.	Bezeichnung	Einheit	1. VJ 2004	4. VJ 2004	1. VJ 2005	1. VJ 2005 Anzahl Unternehmen
1	2	3	4	5	6	7
	Mühlsteine, Steine zum Zerfasern, Poliersteine und Schleifwerkzeuge					
2681 11 100	Mühl- und Mahlsteine, Schleifkörper, Wetz- und Poliersteine - Mühlsteine und Steine zum Mahlen, Zerfasern oder Brechen	t 1000 EUR	. .	. .	. .	1
2681 11 200	- Schleifkörper aus agglomerierten synthetischen oder natürlichen Diamanten	t 1000 EUR	118 19 266	124 19 545	123 19 366	18
2681 11 300	- Schleifkörper aus anderen agglomerierten Schleifstoffen - mit Kunstharzbindung, mit Faserstoffverstärkung	t 1000 EUR	6 309 25 923	6 366 26 274	6 452 27 126	13
2681 11 400	- mit Kunstharzbindung, ohne Faserstoffverstärkung	t 1000 EUR	2 609 13 986	2 544 14 447	2 549 15 561	16
2681 11 500	- mit keramischer oder Silikatbindung	t 1000 EUR	5 456 36 701	5 040 36 279	5 015 38 956	23
2681 11 603	- Andere Schleifkörper aus anderen agglomerierten Schleifstoffen - mit anderen Bindungen	t 1000 EUR	527 4 439	383 4 062	475 4 892	10
2681 11 609	- Andere Schleifkörper aus agglomerierten natürlichen Schleifstoffen, a.n.g.	t 1000 EUR	51 16 628	74 17 596	70 16 749	7
2681 11 700	- Schleifkörper aus Naturstein	t 1000 EUR	- -	- -	- -	-
2681 11 800	- Wetz- oder Poliersteine zum Handgebrauch	t 1000 EUR	. .	. .	. .	1
2681 12 300	Natürliche oder künstliche Schleifstoffe, in Pulver- oder Körnerform - auf einer Unterlage aus Gewebe aus Spinnstoffen	1000 m² 1000 EUR	7 481 60 033	7 522 59 374	7 222 59 472	8
2681 12 500	- auf einer Unterlage aus Papier oder Pappe	1000 m² 1000 EUR	8 833 23 368	7 315 21 996	7 960 23 803	9
2681 12 903	- auf einer Unterlage aus anderen Stoffen - auf Kombination aus Papier und Gewebe (Schleifkombination)	1000 m² 1000 EUR	200 1 528	149 1 512	. .	2
2681 12 904	- Lamellenschleifkörper u. -stifte (Flap wheels)	1000 m² 1000 EUR	. .	. .	. .	1
2681 12 906	- Fächerschleifscheiben (Flap discs)	1000 m² 1000 EUR	. .	. .	. .	2
2681 12 908	- auf Vulkanfiber und auf anderen Stoffen, a.n.g.	1000 m² 1000 EUR	738 9 816	692 9 743	806 10 858	6
2681 90 000	Installation, Reparatur und Instandhaltung von Mühl-, Mahl-, Poliersteinen und mineralischen Schleifkörpern Mineralerzeugnisse, a.n.g.	1000 EUR	-	-	-	-
2682 11 680	Waren auf der Grundlage von Asbest und Magnesiumcarbonat, mineralischen Stoffen oder Zellstoff, auch in Verbindung mit Spinn- oder anderen Stoffen - Bearbeitete Asbestfasern; Mischungen auf der Grundlage von Asbest und Magnesiumcarbonat	t 1000 EUR	- -	- -	- -	-
2682 11 700	- Dichtungsmaterial aus zusammengepressten Asbestfasern und Elastomeren, in Platten oder Rollen	t 1000 EUR	. .	. .	. .	2
2682 11 720	- Andere Waren aus Asbest oder aus Mischungen auf der Grundlage von Asbest und Magnesiumcarbonat (z.B. Gewebe, Gewirke, Bekleidung, Schuhe u. Kopfbedeckungen; ohne Dichtungsmaterial aus zusammengepressten Asbestfasern und Elastomeren, in Platten o. Rollen)	t 1000 EUR	. .	. .	. .	2
2682 11 930	- Reibungsbeläge (z.B. Platten, Rollen, Streifen), nicht montiert, für Bremsen, Kupplungen u.dgl., auf der Grundlage von Asbest, anderen mineralischen Stoffen oder Zellstoff, auch in Verbindung mit Spinnstoffen o.a. Stoffen - Bremsbeläge und Bremsklötze	t 1000 EUR	11 180 96 854	12 048 99 371	12 969 101 317	11



## 4 Produktion nach Güterarten - Deutschland

Melde-Nr.	Bezeichnung	Einheit	1. VJ 2004	4. VJ 2004	1. VJ 2005	1. VJ 2005 Anzahl Unternehmen
1	2	3	4	5	6	7
2682 11 950	- - Reibungsbeläge für Kupplungen u. dgl. (ohne solche für Bremsen)	t 1000 EUR	1 411 15 476	1 424 14 204	1 350 14 573	5
	Waren aus Asphalt o.ä. Stoffen					
	- Dach- und Dichtungsbahnen u.a.					
	Waren, aus Asphalt o.ä. Stoffen, in Rollen					
	- - Dach- und Dichtungsbahnen					
2682 12 531	- - - aus Rohdachpappe	1000 m <sup>2</sup> 1000 EUR	3 550 2 272	5 099 4 746	4 869 4 537	7
2682 12 533	- - - aus Glasvlies	1000 m <sup>2</sup> 1000 EUR	1 935 1 592	2 463 2 111	1 345 1 370	12
2682 12 535	- - - Schweiß- und Schmelzbahnen	1000 m <sup>2</sup> 1000 EUR	6 733 11 630	9 132 14 896	5 871 8 985	13
2682 12 537	- - - Polymerbitumenbahnen	1000 m <sup>2</sup> 1000 EUR	12 727 34 729	19 179 49 926	11 335 29 802	15
2682 12 539	- - - Andere Dach- und Dichtungsbahnen	1000 m <sup>2</sup> 1000 EUR	7 725 16 908	8 076 18 104	5 923 14 681	14
2682 12 590	- - Andere Waren in Rollen	1000 m <sup>2</sup> 1000 EUR	.	.	.	1
2682 12 900	- Andere Waren aus Asphalt o.ä. Stoffen (ohne solche in Rollen)	t 1000 EUR	7 963 3 594	.	.	5
	Bituminöse Mischungen auf der Grundlage von Naturasphalt, Naturbitumen u.ä. (z.B. Asphaltmastix, Verschnittbitumen)					
2682 13 001	- Mischungen auf der Grundlage teerhaltiger Bindemittel	t 1000 EUR	217 668 11 212	1 219 488 44 706	211 254 11 537	17
2682 13 003	- Bituminöse Mischungen auf der Grundlage von Fluxbitumen oder Bitumenemulsionen	t 1000 EUR	600 890 45 162	2 269 983 96 683	519 599 38 767	40
2682 14 000	Künstlicher Graphit; kolloider oder halbkolloider Graphit; Zubereitungen auf der Grundlage von Graphit o.a. Kohlenstoffen	t 1000 EUR	.	.	.	5
2682 15 000	Künstlicher Korund	t 1000 EUR	17 600 20 905	18 952 21 914	19 270 24 536	4
	Mineralische Wollen, geblähte mineralische Erzeugnisse, Mischungen aus mineralischen Stoffen, andere Waren aus mineralischen Stoffen, a.n.g.					
2682 16 100	- Hüttenwolle, Steinwolle u.ä. mineralische Wollen, auch miteinander gemischt, lose, in Platten oder in Rollen	t 1000 EUR	104 064 67 589	122 808 78 825	104 916 66 925	7
2682 16 200	- Geblähter Vermiculit, geblähter Ton, Schaum Schlacke u.ä. geblähte mineralische Erzeugnisse, auch miteinander gemischt	t 1000 EUR	89 943 12 335	94 767 10 777	85 003 11 337	6
2682 16 300	- Mischungen und Waren aus mineralischen Stoffen zu Wärme-, Kälte- oder Schallschutzzwecken (ohne Waren aus Faser- oder Cellulosezement und ohne keramische Waren)	t 1000 EUR	91 082 40 020	98 201 40 504	106 309 43 069	12
2682 16 500	- Bearbeiteter Glimmer und Glimmerwaren, auch auf Unterlagen	t 1000 EUR	-	-	-	-
2682 16 700	- Waren aus Graphit oder anderem Kohlenstoff, nicht für elektrotechnische Zwecke	t 1000 EUR	474 13 901	910 28 705	959 29 051	8
2682 16 800	- Waren aus Torf	t 1000 EUR	.	.	.	1
2682 16 900	- Andere Waren aus Steinen oder anderen mineralischen Stoffen, a.n.g.	t 1000 EUR	65 197 24 500	65 270 28 623	60 236 28 423	19
2699 00 000	Veredlung von Erzeugnissen dieser Güterabteilung	1000 EUR	112 527	117 366	109 383	49
	Metalle und Halbzeug daraus					
	Roheisen, Rohstahl und Walzstahl sowie Ferrolegierungen					
2710 01 100	Roh- und Spiegeleisen, in Masseln, Blöcken o. a. Rohformen; Eisenschwamm, in Stücken, Pellets o.ä. Formen	t t 1000 EUR	7 606 343 389 657 54 393	7 478 184 414 049 77 488	7 692 137 396 289 69 945	8 5
	darunter zum Absatz bestimmt					

## 4 Produktion nach Güterarten - Deutschland

Melde-Nr.	Bezeichnung	Einheit	1. VJ 2004	4. VJ 2004	1. VJ 2005	1. VJ 2005 Anzahl Unternehmen
1	2	3	4	5	6	7
	Rohstahl in Blöcken, im Strangguss oder als Flüssigstahl für Stahlguss; gewalztes Halbzeug					
2710 01 210	- - in Elektroöfen erzeugt	t	4 026 772	3 245 608	4 931 660	16
	darunter zum Absatz bestimmt	t	1 617 987	1 530 443	1 458 921	9
2710 01 220	- - nicht in Elektroöfen erzeugt	1000 EUR	315 008	310 410	381 492	
	darunter zum Absatz bestimmt	t	5 344 208	5 119 620	4 520 671	8
		1000 EUR	590 250	500 971	463 393	6
			144 543	172 181	164 801	
	- Blöcke, Strangguss, Flüssigstahl, aus legiertem Stahl (ohne nicht-rostenden oder hitzebeständigen Stahl)					
2710 01 310	- - in Elektroöfen erzeugt	t	910 921	788 737	939 666	15
	darunter zum Absatz bestimmt	t	338 897	294 329	373 526	9
2710 01 320	- - nicht in Elektroöfen erzeugt	1000 EUR	102 673	103 346	169 982	
	darunter zum Absatz bestimmt	t	1 358 610	1 521 819	1 517 829	5
		1000 EUR	.	.	.	1
			.	.	.	
	- Blöcke, Strangguss, Flüssigstahl, aus nichtrostendem oder hitzebeständigem Stahl					
2710 01 410	- - in Elektroöfen erzeugt	t	.	.	.	10
	darunter zum Absatz bestimmt	t	31 931	41 392	37 687	6
2710 01 420	- - nicht in Elektroöfen erzeugt	1000 EUR	25 373	38 174	51 656	
	darunter zum Absatz bestimmt	t	249 344	226 331	388 553	3
		1000 EUR	.	.	.	1
2710 01 900	- Gewalztes Halbzeug	t	.	.	.	
	darunter zum Absatz bestimmt	t	576 717	621 362	608 534	13
		1000 EUR	502 661	557 797	529 478	12
			152 165	209 092	221 580	
	Warmgewalzte Flach- und Langerzeugnisse; Walzdraht, Betonstahl; warmgewalzte und geschweißte Profile; Spundwunderzeugnisse, Oberbaumaterial aus Stahl					
	- Flacherzeugnisse, warmgewalzt, in Rollen					
2710 02 110	- - Warmbreitband mit einer Breite von 600 mm oder mehr	t	6 318 495	6 315 409	6 528 136	9
	darunter zum Absatz bestimmt	t	3 230 266	2 669 764	3 013 808	8
2710 02 120	- - Bandstahl mit einer Breite von weniger als 600 mm	1000 EUR	649 755	567 452	788 886	
	darunter zum Absatz bestimmt	t	.	.	.	13
		1000 EUR	432 679	383 582	476 905	13
			186 905	190 723	276 482	
	- Blech, auf Warmbreitbandstraßen gewalzt; Breitflachstahl, Quattroblech, mit einer Breite von 600 mm oder mehr					
2710 02 210	- - Blech, auf Warmbreitbandstraßen gewalzt	t	.	.	.	7
	darunter zum Absatz bestimmt	t	.	.	122 495	7
		1000 EUR	64 776	75 849	87 577	
2710 02 220	- - Breitflachstahl, Quattroblech	t	887 754	758 853	905 187	10
	darunter zum Absatz bestimmt	t	869 253	736 408	882 922	10
2710 02 310	- Walzdraht, warmgewalzt	1000 EUR	377 079	387 165	552 592	
	darunter zum Absatz bestimmt	t	.	.	1 593 524	11
		1000 EUR	1 708 396	1 547 893	1 564 103	10
			466 302	580 587	631 920	
	- Betonstahl, anderer Stab- und Flachstahl, warmgewalzt; leichte und schwere Profile					
2710 02 410	- - Betonstahl in Stäben, warmgewalzt	t	.	.	.	10
	darunter zum Absatz bestimmt	t	591 685	520 337	476 880	10
		1000 EUR	160 502	169 405	143 599	
2710 02 420	- - Anderer Stab- und Flachstahl, warmgewalzt	t	.	.	.	12
	darunter zum Absatz bestimmt	t	474 435	490 232	522 223	10
2710 02 430	- - Leichte Profile, warmgewalzt, mit einer Höhe von weniger als 80 mm und Winkel	1000 EUR	259 955	349 152	404 106	
	darunter zum Absatz bestimmt	t	.	.	.	3
		1000 EUR	42 245	41 373	42 951	3
2710 02 440	- - Schwere Profile (U-, I-, H-Profil), Breitflanschträger, Grubenausbau-profile, Formstahl u.a. Träger, mit einer Höhe von 80 mm u. mehr	t	.	.	.	
	darunter zum Absatz bestimmt	t	655 655	476 970	523 619	6
		1000 EUR	217 994	246 741	260 741	6
	- Spundwunderzeugnisse, warmgewalzt, und Oberbaumaterial für Bahnen					
2710 02 510	- - Spundwunderzeugnisse, warmgewalzt	t	.	.	.	2
	darunter zum Absatz bestimmt	t	.	.	.	2
		1000 EUR	.	.	.	

## 4 Produktion nach Güterarten - Deutschland

Melde-Nr.	Bezeichnung	Einheit	1. VJ 2004	4. VJ 2004	1. VJ 2005	1. VJ 2005 Anzahl Unternehmen
1	2	3	4	5	6	7
2710 02 520	- - Oberbaumaterial für Bahnen, z.B. Schienen, Schwellen, Mate- rial für Kreuzungen und Weichen, Laschen, Unterlagsplatten darunter zum Absatz bestimmt	t t 1000 EUR	* 80 258 80 258 37 880	118 984 118 984 57 846	79 617 79 617 42 745	9 9 3 3
2710 02 600	- Geschweißte Profile aus Stahl darunter zum Absatz bestimmt	t t 1000 EUR	* . . .	. . .	. . .	3 3
2710 03 100	- Kaltgewalzte und oberflächenveredel- te Flacherzeugnisse, mit einer Breite von 600 mm oder mehr - Kaltgewalzte Bleche in Rollen oder Tafeln darunter zum Absatz bestimmt	t t 1000 EUR	* 2 743 422 1 061 761 678 239	2 309 613 1 069 550 830 379	2 262 590 1 040 957 787 410	13 13
2710 03 200	- Elektroblech und -band, in Rollen oder Tafeln darunter zum Absatz bestimmt	t t 1000 EUR	* . 106 868 66 011	. . 95 742 65 851	. 104 374 82 067	4 4
2710 03 300	- Weißblech, verzinnertes Blech, ECCS- Blech darunter zum Absatz bestimmt	t t 1000 EUR	* . . .	. . .	. . .	1 1
2710 03 400	- Schmelztauchveredelte Bleche darunter zum Absatz bestimmt	t t 1000 EUR	* . 1 586 100 662 243	. . 1 397 900 660 903	. 1 662 164 827 713	6 6
2710 03 500	- Elektrolytisch veredelte Bleche darunter zum Absatz bestimmt	t t 1000 EUR	* . 415 916 189 577	. . 336 533 166 573	. 407 005 218 917	4 4
2710 03 600	- Organisch beschichtete Bleche darunter zum Absatz bestimmt	t t 1000 EUR	* . 300 484 300 484 201 801	. . 294 445 294 445 208 144	. 360 711 360 711 275 972	3 3
2710 06 100	- Geschmiedetes Halbzeug, Stäbe und Profile, aus Stahl - Halbzeug darunter zum Absatz bestimmt	t t 1000 EUR	* . 2 381 5 110	. . 7 405	. 4 227 11 206	6 5
2710 06 200	- Stäbe darunter zum Absatz bestimmt	t t 1000 EUR	* . 86 722 78 882 102 379	. . 88 316 81 643 118 354	. 91 272 84 829 121 914	17 17
2710 06 300	- Profile darunter zum Absatz bestimmt	t t 1000 EUR	* . . .	. . .	. . .	2 2
2710 07 000	Körner und Pulver, aus Roheisen, Spiegeleisen, Eisen oder Stahl darunter zum Absatz bestimmt	t t 1000 EUR	* . 25 707 30 961	. . 31 424 36 078	. 24 954 29 088	11 10
2710 08 000	Ferrolegerierungen darunter zum Absatz bestimmt	t t 1000 EUR	* . 10 733 26 480	. . 12 803 31 069	. 13 426 30 197	6 6
2710 09 100	- Schlacke, Zunder, Abfälle und Schrott aus Eisen oder Stahl - Granulierte Schlacke (Schlacken- sand) u. andere Schlacken, Zunder u.a. Abfälle der Eisen- u. Stahlherstellung darunter zum Absatz bestimmt	t t 1000 EUR	* 2 303 361 1 855 095 16 682	. . 913 073 9 065	2 136 618 1 937 035 17 697	13 10
2710 09 200	- Abfälle, Abfallblöcke und Schrott aus Eisen oder Stahl darunter zum Absatz bestimmt	t t 1000 EUR	* 126 720 124 998 20 010	. . 170 782 36 830	162 317 160 698 34 555	34 30
2721 10 000	- Rohre, Rohrform-, Rohrverschluss- und Rohrverbindungsstücke, aus Gusseisen Rohre und Hohlprofile darunter zum Absatz bestimmt	t t 1000 EUR	* 60 216 60 216 48 219	39 130 39 130 34 545	51 788 51 788 47 763	5 5
2721 20 330	- Rohre, Rohrform-, Rohrverschluss- und Rohrverbindungsstücke, aus Gusseisen - aus nicht verformbarem Gusseisen - für Druckrohre darunter zum Absatz bestimmt	t t 1000 EUR	* . . .	. . .	. . .	1 1
2721 20 350	- - Andere Rohrform-, Rohrverschluss- und Rohrverbindungsstücke darunter zum Absatz bestimmt	t t 1000 EUR	* 2 042 2 042	1 582 1 582	1 712 1 712	5 5
2721 20 500	- aus verformbarem Gusseisen darunter zum Absatz bestimmt	t t 1000 EUR	* 9 126 9 126 30 407	3 777 3 777 11 004	4 076 4 076 11 547	5 5
2721 20 700	- aus Stahlguß darunter zum Absatz bestimmt	t t 1000 EUR	* - - -	. . .	. . .	1 1

## 4 Produktion nach Güterarten - Deutschland

Melde-Nr.	Bezeichnung	Einheit	1. VJ 2004	4. VJ 2004	1. VJ 2005	1. VJ 2005 Anzahl Unternehmen
1	2	3	4	5	6	7
2722 10 100	Stahlrohre, Rohrform-, Rohrver- schluss- und Rohrverbindungs- stücke, aus Eisen oder Stahl Rohre und Hohlprofile, aus Eisen oder Stahl (ohne solche aus Gusseisen) - Rohre und Hohlprofile, nahtlos, aus nichtrostendem Stahl darunter zum Absatz bestimmt	t t 1000 EUR	* 30 861 30 861 75 923	29 782 29 782 81 953	23 029 23 029 48 507	18 18
2722 10 210	- Rohre und Hohlprofile, aus anderem als nicht rostendem Stahl, kaltgezogen oder kaltgewalzt - - Präzisionsrohre und -hohlprofile darunter zum Absatz bestimmt	t t 1000 EUR	* 68 169 68 169 92 029	54 393 54 393 87 306	55 502 55 502 96 978	10 10
2722 10 230	- - andere Rohre und Hohlprofile darunter zum Absatz bestimmt	t t 1000 EUR	* 5 683 5 683 7 697	7 935 7 935 11 128	5 721 5 721 7 485	4 4
2722 10 410	- Rohre und Hohlprofile, nahtlos, aus anderem als nichtrostendem Stahl, nicht kaltfertiggestellt - - mit einem äußeren Durchmesser von 168,3 mm oder weniger darunter zum Absatz bestimmt	t t 1000 EUR	* 183 292 123 215	207 313 181 422	221 421 185 325	6 6
2722 10 430	- - mit einem äußeren Durchmesser von 168,3 mm bis 406,4 mm darunter zum Absatz bestimmt	t t 1000 EUR	* . . .	. . .	. . .	2 2
2722 10 450	- - mit einem äußeren Durchmesser von mehr als 406,4 mm darunter zum Absatz bestimmt	t t 1000 EUR	* . . .	. . .	. . .	1 1
2722 10 610	- Rohre aus Eisen oder Stahl (ohne solche aus Gusseisen), mit kreisförmigem inneren und äußeren Querschnitt und einem äußeren Durchmesser von mehr als 406,4 mm, geschweisst, genietet - - längsnahtgeschweißte Rohre darunter zum Absatz bestimmt	t t 1000 EUR	* 268 148 274 218	284 164 324 303	297 887 338 266	26 26
2722 10 650	- - spiralnahtgeschweißte, genietete o. ä. geschlossene Rohre darunter zum Absatz bestimmt	t t 1000 EUR	* 30 858 30 858 21 235	31 492 31 492 24 095	47 057 47 057 24 203	6 6
2722 10 700	- Rohre und Hohlprofile, mit anein- ander gefügten Rändern, ge- schweisst, genietet o.ä. geschlossen, mit einem äußeren Durchmesser von 406,4 mm oder weniger, aus nichtrosten- dem Stahl darunter zum Absatz bestimmt	t t 1000 EUR	* 6 479 32 591	5 265 36 081	16 283 73 050	26 26
2722 10 810	- Präzisionsrohre und -hohlprofile, mit aneinander gefügten Rändern, geschweisst, genietet o.ä. geschlossen, mit einem äußeren Durchmesser von 406,4 mm oder weniger, aus anderem als nicht- rostendem Stahl - - kaltgezogen o.ä. kalt- fertiggestellt, mit kreisförmig- em Querschnitt, mit einer Wand- dicke von 2 mm oder weniger darunter zum Absatz bestimmt	t t 1000 EUR	* 36 026 42 558	38 102 48 435	37 896 44 779	19 19
2722 10 830	- - kaltgezogen o.ä. kaltfertig- gestellt, mit kreisförmigem Querschnitt, mit einer Wand- dicke von mehr als 2 mm darunter zum Absatz bestimmt	t t 1000 EUR	* 43 380 46 104	51 665 62 025	50 312 64 973	10 10
2722 10 850	- - kaltgezogen o.ä. kalt- fertiggestellt, mit nicht kreisförmigem Querschnitt darunter zum Absatz bestimmt	t t 1000 EUR	* 45 990 33 284	31 436 30 645	33 951 35 152	7 7
2722 10 910	- Rohre und Hohlprofile, mit anein- ander gefügten Rändern, ge- schweisst, genietet o.ä. geschlossen, mit einem äußeren Durchmesser von 406,4 mm oder weniger, aus anderem als Präzisionsanwendungen, - - nicht kaltgezogen o.ä. kaltfertiggestellt, mit kreis- förmigem Querschnitt darunter zum Absatz bestimmt	t t 1000 EUR	* 101 394 101 394 65 939	82 783 82 783 62 968	97 706 97 706 62 553	21 21

## 4 Produktion nach Güterarten - Deutschland

Melde-Nr.	Bezeichnung	Einheit	1. VJ 2004	4. VJ 2004	1. VJ 2005	1. VJ 2005 Anzahl Unternehmen
1	2	3	4	5	6	7
2722 10 930	- - nicht kaltgezogen o.a. kaltfertiggestellt, mit nicht kreisförmigem Querschnitt darunter zum Absatz bestimmt	t t 1000 EUR	* 5 155 5 155 3 430	4 179 4 179 3 345	. . 4 582	5 5 5
2722 20 100	Flansche, Form-, Verschluss- und Verbindungsstücke, Bogen und Winkel, aus Stahl, nicht gegossen - Flansche darunter zum Absatz bestimmt	t t 1000 EUR	* 18 891 18 891 56 832	18 358 18 358 56 347	18 245 18 245 59 643	27 27 27
2722 20 300	Form-, Verschluss- und Verbindungsstücke mit Gewinde, nicht zum Stumpfschweißen darunter zum Absatz bestimmt	t t 1000 EUR	* . 4 831 30 137	. 4 542 30 849	4 597 4 597 28 625	16 16 16
2722 20 500	Form-, Verschluss- und Verbindungsstücke ohne Gewinde, nicht zum Stumpfschweißen darunter zum Absatz bestimmt	t t 1000 EUR	* 7 968 7 968 66 755	7 979 7 979 60 763	7 730 7 730 57 794	28 28 28
2722 20 730	Bogen, Winkel; Form-, Verschluss- und Verbindungsstücke, zum Stumpfschweißen, aus Stahl, nicht gegossen - Bogen und Winkel darunter zum Absatz bestimmt	t t 1000 EUR	* 5 811 5 811 19 975	4 811 4 811 20 889	5 294 5 294 21 432	19 19 19
2722 20 750	- - Andere Form-, Verschluss- und Verbindungsstücke darunter zum Absatz bestimmt	t t 1000 EUR	* 3 642 3 642 29 077	. 4 440 30 688	. 4 435 31 882	25 25 25
2731 10 130	Anderer Stabstahl, aus Eisen oder nichtlegiertem Stahl - Stabstahl aus Automatenstahl und aus nichtlegiertem Stahl, mit einem Kohlenstoffgehalt von weniger als 0,25 GHT, nur kalthergestellt od. nur kaltfertiggestellt - - aus Automatenstahl darunter zum Absatz bestimmt	t t 1000 EUR	* 36 235 36 235 25 694	29 778 29 778 28 751	34 083 34 083 34 055	14 14 14
2731 10 150	- - aus nichtlegiertem Stahl, mit einem Kohlenstoffgehalt von weniger als 0,25 GHT (ohne Flachstahl) darunter zum Absatz bestimmt	t t 1000 EUR	* 102 298 102 298 56 082	97 552 97 552 74 157	93 451 93 451 76 881	12 12 12
2731 10 300	Flachstahl aus nichtlegiertem Stahl, mit einem Kohlenstoffgehalt von weniger als 0,25 GHT darunter zum Absatz bestimmt	t t 1000 EUR	* 17 465 17 465 9 098	18 441 18 441 11 595	16 883 16 883 12 416	4 4 4
2731 10 500	Anderer Stabstahl, kaltfertiggestellt, aus nichtlegiertem Stahl, plattiert, überzogen oder bearbeitet darunter zum Absatz bestimmt	t t 1000 EUR	* . . .	. . .	. . .	1 1 1
2731 10 600	Anderer Stabstahl, nur kalthergestellt oder nur kaltfertiggestellt, mit einem Kohlenstoffgehalt von 0,25 GHT oder mehr, bis unter 0,6 GHT darunter zum Absatz bestimmt	t t 1000 EUR	* . 24 476 16 220	. . 18 254	23 034 23 034 19 409	10 10 10
2731 10 700	Anderer Stabstahl, nur kalthergestellt oder nur kaltfertiggestellt, mit einem Kohlenstoffgehalt von 0,6 GHT oder mehr darunter zum Absatz bestimmt	t t 1000 EUR	* 2 884 2 884 3 860	2 862 2 862 4 025	3 309 3 309 4 798	8 8 8
2731 20 100	Profile aus unlegiertem Stahl; Stäbe und Flachstahl, aus Schnellarbeitsstahl, Mangan-Silicium-Stahl und aus anderem legierten Stahl, kaltfertiggestellt - Profile aus unlegiertem Stahl darunter zum Absatz bestimmt	t t 1000 EUR	* . 14 832 13 134	. 10 145 11 787	. 12 201 14 573	9 8 8
2731 20 200	- Stäbe und Flachstahl - - aus Schnellarbeitsstahl darunter zum Absatz bestimmt	t t 1000 EUR	* . . .	. . .	. . .	2 2 2
2731 20 300	- - aus Mangan-Silicium-Stahl darunter zum Absatz bestimmt	t t 1000 EUR	* . . .	. . .	. . .	- - -
2731 20 530	- - aus anderem legierten Stahl, nicht plattiert, überzogen oder bearbeitet - - - aus Wälzlagerstahl darunter zum Absatz bestimmt	t t 1000 EUR	* 2 657 2 657 1 993	2 710 2 710 2 511	2 682 2 682 2 715	3 3 3

## 4 Produktion nach Güterarten - Deutschland

Melde-Nr.	Bezeichnung	Einheit	1. VJ 2004	4. VJ 2004	1. VJ 2005	1. VJ 2005 Anzahl Unternehmen
1	2	3	4	5	6	7
2731 20 550	- - - aus Werkzeugstahl darunter zum Absatz bestimmt	t t 1000 EUR	* 1 033 1 033 2 352	975 975 2 811	1 145 1 145 3 196	3 3
2731 20 570	- - - aus anderem legierten Stahl darunter zum Absatz bestimmt	t t 1000 EUR	* 23 090 23 090 21 972	23 711 23 711 26 137	25 885 25 885 30 728	12 12
2731 20 700	- - aus anderem legierten Stahl (ohne nichtrostenden Stahl), plattiert, überzogen oder bearbeitet darunter zum Absatz bestimmt	t t 1000 EUR	* . . .	. . .	. . .	2 2
2731 30 300	Stäbe, Flachstahl und Profilstäbe aus nichtrostendem oder aus anderem legierten Stahl, kaltfertiggestellt - kaltfertiggestellt, aus nichtrostendem Stahl darunter zum Absatz bestimmt	t t 1000 EUR	* 10 828 10 828 33 207	8 754 8 754 29 866	8 969 8 969 32 120	10 10
2731 30 500	- Profilstäbe, nur kalthergestellt oder nur kaltfertiggestellt, aus anderem legierten Stahl (ohne nichtrostenden Stahl) darunter zum Absatz bestimmt	t t 1000 EUR	* 8 118 8 118 14 826	9 280 9 280 19 061	9 692 9 692 20 852	7 7
2732 10 110	Kaltgewalztes Elektroband und Elektrospaltband, Bandstahl, Spaltband, Kaltband und -spaltband, aus Stahl, mit einer Breite von weniger als 600 mm - Kaltgewalzter Bandstahl aus Stahl, Kaltband mit einer Breite von weniger als 600 mm - Kaltgewalzter Bandstahl, aus unlegiertem Stahl, mit einem Kohlenstoffgehalt von weniger als 0,25 GHT (ohne Elektroband), durch Längsteilen hergestellt darunter zum Absatz bestimmt	t t 1000 EUR	* . . 278 581 177 650	. . . 298 461 209 529	. . . 298 760 240 360	23 23
2732 10 120	- - Kaltband, mit einer Breite von weniger als 600 mm - - - aus unlegiertem Stahl, mit einem Kohlenstoffgehalt von mehr als 0,25 GHT bis unter 0,6 GHT darunter zum Absatz bestimmt	t t 1000 EUR	* . . 90 629 78 846	. . . 101 591 86 880	. . . 101 574 100 911	15 15
2732 10 140	- - - aus unlegiertem Stahl, mit einem Kohlenstoffgehalt von 0,6 GHT oder mehr darunter zum Absatz bestimmt	t t 1000 EUR	* 66 831 66 831 69 321	. . . 62 944 72 973	. . . 63 389 81 194	15 15
2732 10 160	- - - aus legiertem Stahl (ohne nichtrostenden Stahl und Elektroband) darunter zum Absatz bestimmt	t t 1000 EUR	* 34 564 34 564 37 851	31 723 31 723 34 984	35 222 35 222 39 808	7 7
2732 10 180	- - - aus nicht rostendem Stahl darunter zum Absatz bestimmt	t t 1000 EUR	* 12 849 12 849 53 329	13 679 13 679 54 586	15 080 15 080 57 933	8 8
2732 10 220	- Kaltgewalztes Spaltband, Elektroband und Elektrospaltband, mit einer Breite von weniger als 600 mm, durch Längsteilen hergestellt - Kaltgewalztes Spaltband aus unlegiertem und legiertem Stahl (ohne nichtrostenden Stahl und ohne Elektroband) darunter zum Absatz bestimmt	t t 1000 EUR	* . . 111 941 43 605	. . . 49 824	116 906 116 906 62 124	12 12
2732 10 240	- Kaltgewalztes Elektroband und Elektrospaltband, aus unlegiertem und legiertem Stahl (ohne nichtrostenden Stahl), nicht kornorientiert, mit einem Kohlenstoffgehalt von weniger als 0,25 GHT darunter zum Absatz bestimmt	t t 1000 EUR	* . . 15 214 9 743	. . . .	. . . .	6 5
2732 10 260	- Kaltgewalztes Elektrospaltband, kornorientiert, aus legiertem Stahl darunter zum Absatz bestimmt	t t 1000 EUR	* . . .	. . .	. . .	2 1
2732 10 280	- Kaltgewalztes Spaltband, aus nichtrostendem Stahl darunter zum Absatz bestimmt	t t 1000 EUR	* . . .	. . .	. . .	6 6
2732 20 120	Veredeltes Kaltband und Kaltspaltband aus unlegiertem Stahl, mit einer Breite von weniger als 600 mm - Veredeltes Kaltband - Plattiertes Kaltband darunter zum Absatz bestimmt	t t 1000 EUR	* 7 198 7 198 12 036	. . . 13 899	7 844 7 844 12 631	3 3

## 4 Produktion nach Güterarten - Deutschland

Melde-Nr.	Bezeichnung	Einheit	1. VJ 2004	4. VJ 2004	1. VJ 2005	1. VJ 2005 Anzahl Unternehmen
1	2	3	4	5	6	7
2732 20 140	- - Schmelztauchveredeltes Kaltband darunter zum Absatz bestimmt	t t 1000 EUR	. . .	. . .	. . .	1 1 1
2732 20 160	- - Elektrolytisch mit Metallen veredeltes Kaltband darunter zum Absatz bestimmt	t t 1000 EUR	. 682 4 570	. . 6 139	. 366 4 447	4 4 4
2732 20 180	- - Organisch oder anorganisch beschichtetes Kaltband darunter zum Absatz bestimmt	t t 1000 EUR	. . 22 531	. . 26 580	. . 21 478	3 3 3
2732 20 220	- Veredeltes Kaltspaltband, durch Längsteilen hergestellt - - Schmelztauchveredeltes Kalt- spaltband darunter zum Absatz bestimmt	t t 1000 EUR	. . .	. . .	. . .	2 2 2
2732 20 240	- - Elektrolytisch veredeltes Kalt- spaltband darunter zum Absatz bestimmt	t t 1000 EUR	. . .	. . .	13 709 13 709 11 087	5 5 5
2732 20 260	- - Organisch beschichtetes Kalt- spaltband darunter zum Absatz bestimmt	t t 1000 EUR	22 334 22 334 25 434	25 539 25 539 28 727	22 663 22 663 27 127	3 3 3
2733 11 300	Profile und profilierte Bleche aus flachgewalzten Erzeugnissen, kalthergestellt oder kaltfertig- gestellt, aus unlegiertem Stahl - Profile (ohne Oberflächenveredelung) darunter zum Absatz bestimmt	t t 1000 EUR	35 313 35 313 35 095	43 266 43 266 51 842	44 146 44 146 53 585	17 17 17
2733 11 500	- Profilierte Bleche darunter zum Absatz bestimmt	t t 1000 EUR	3 180 3 180 3 449	2 931 2 931 4 750	2 627 2 627 4 381	4 4 4
2733 11 700	- Profile, verzinkt oder anders oberflächenveredelt darunter zum Absatz bestimmt	t t 1000 EUR	83 450 83 450 77 800	70 648 70 648 81 791	79 030 79 030 93 983	22 22 22
2733 12 000	Profile aus flachgewalzten Erzeugnissen, kalthergestellt oder kaltfertiggestellt, aus nichtrostendem Stahl darunter zum Absatz bestimmt	t t 1000 EUR	6 104 6 104 10 057	5 148 5 148 10 592	5 793 5 793 12 648	14 14 14
2734 11 301	- Draht, aus Eisen oder unlegiertem Stahl - mit einem Kohlenstoffgehalt von weniger als 0,25 GHT - mit einem Querschnitt von 0,80 mm oder mehr - - nicht überzogen (blank) darunter zum Absatz bestimmt	t t 1000 EUR	414 007 207 045 110 367	337 276 178 625 132 542	331 152 182 733 129 487	39 34 34
2734 11 303	- - - verzinkt darunter zum Absatz bestimmt	t t 1000 EUR	6 715 6 715 4 587	5 357 5 357 5 463	5 598 5 598 5 283	6 6 6
2734 11 304	- - - anders überzogen darunter zum Absatz bestimmt	t t 1000 EUR	1 605 2 191 .	1 381 2 186 .	1 307 2 128 .	6 6 6
2734 11 306	- - mit einem Querschnitt von weniger als 0,80 mm - - nicht überzogen (blank) darunter zum Absatz bestimmt	t t 1000 EUR	3 531 4 852 1 560	. . 1 748	4 494 5 977 1 486	6 6 3
2734 11 308	- - - verzinkt darunter zum Absatz bestimmt	t t 1000 EUR	1 560 1 560 1 850	1 748 1 748 2 557	1 486 1 486 2 339	3 3 3
2734 11 309	- - - anders überzogen darunter zum Absatz bestimmt	t t 1000 EUR	1 137 . .	945 . .	928 . .	3 3 3
2734 11 503	- mit einem Kohlenstoffgehalt von 0,25 GHT oder mehr bis unter 0,6 GHT - - nicht überzogen (blank) darunter zum Absatz bestimmt	t t 1000 EUR	23 097 15 375 .	27 276 23 793 .	30 572 28 147 25 734	15 13 13
2734 11 505	- - verzinkt darunter zum Absatz bestimmt	t t 1000 EUR	3 118 2 108 .	1 790 1 635 .	4 514 3 832 3 646	7 5 5
2734 11 509	- - anders überzogen darunter zum Absatz bestimmt	t t 1000 EUR	. . .	. . .	. . .	2 2 2
2734 11 703	- mit einem Kohlenstoffgehalt von 0,6 GHT oder mehr - - nicht überzogen (blank) darunter zum Absatz bestimmt	t t 1000 EUR	32 319 21 013 .	21 934 23 090 .	25 807 26 995 .	12 12 12

## 4 Produktion nach Güterarten - Deutschland

Melde-Nr.	Bezeichnung	Einheit	1. VJ 2004	4. VJ 2004	1. VJ 2005	1. VJ 2005 Anzahl Unternehmen
1	2	3	4	5	6	7
2734 11 705	- - verzinkt darunter zum Absatz bestimmt	t t 1000 EUR	* 8 642 7 639 6 498	9 745 8 946 9 585	10 596 9 137 10 285	7 6
2734 11 709	- - anders überzogen darunter zum Absatz bestimmt	t t 1000 EUR	* 17 235 12 366	13 290 13 551	14 048 14 978	5 5
2734 12 300	Draht, aus nichtrostendem und aus anderem legierten Stahl - aus nichtrostendem Stahl darunter zum Absatz bestimmt	t t 1000 EUR	* 8 152 32 730	7 221 33 493	8 531 8 107 38 406	15 13
2734 12 503	- aus anderem legierten Stahl - - Schweißdrähte, -bänder und -stäbe, weder umhüllt noch gefüllt darunter zum Absatz bestimmt	t t 1000 EUR	* 21 193 21 193 29 762	21 409 21 409 37 236	20 417 20 417 38 519	8 8
2734 12 509	- - Anderer Draht darunter zum Absatz bestimmt	t t 1000 EUR	* 10 418 10 385	10 709 13 526	11 938 15 653	14 11
2741 10 300	Silber (einschl. vergoldetem oder platinierter Silber), in Rohform oder als Pulver und als Halbzeug - in Rohform oder als Pulver darunter zum Absatz bestimmt	kg kg 1000 EUR	* 370 798 62 527	332 808 59 588	385 033 66 785	9 8
2741 10 500	- als Halbzeug darunter zum Absatz bestimmt	kg kg 1000 EUR	* 913 171 86 675	759 856 85 085	733 090 74 179	15 15
2741 20 300	Gold (einschl. platinierter Gold), in Rohform oder als Pulver und als Halbzeug - in Rohform oder als Pulver darunter zum Absatz bestimmt	kg kg 1000 EUR	* 9 646 .	12 728 .	12 961 .	7 6
2741 20 500	- als Halbzeug darunter zum Absatz bestimmt	kg kg 1000 EUR	* 23 918 153 532	25 028 176 254	21 021 158 602	15 15
2741 20 700	- Gold zu monetären Zwecken darunter zum Absatz bestimmt	kg kg 1000 EUR	* - - -	- - -	- - -	- -
2741 30 300	Platin u.a. Edelmetalle, a.n.g., in Rohform oder als Pulver und als Halbzeug - in Rohform oder als Pulver darunter zum Absatz bestimmt	kg kg 1000 EUR	* . 40 564 23 247	. 40 122 30 786	. 37 173 27 588	5 4
2741 30 500	- als Halbzeug darunter zum Absatz bestimmt	kg kg 1000 EUR	* 23 247 34 111	30 786 38 120	27 588 38 851	8 8
2741 40 000	Goldplattierungen auf unedlen Metallen oder auf Silber, in Rohform oder als Halbzeug darunter zum Absatz bestimmt	kg kg 1000 EUR	* 289 778 13 486	232 249 10 776	225 151 10 722	6 6
2741 50 300	Silberplattierungen auf unedlen Metallen; Platinplattierungen auf unedlen Metallen, auf Silber oder auf Gold, in Rohform oder als Halbzeug - Silberplattierungen auf unedlen Metallen, in Rohform oder als Halbzeug darunter zum Absatz bestimmt	kg kg 1000 EUR	* 38 745 10 249	27 454 9 390	25 270 8 474	5 4
2741 50 500	- Platinplattierungen auf unedlen Metallen, auf Silber oder auf Gold, in Rohform oder als Halbzeug darunter zum Absatz bestimmt	kg kg 1000 EUR	* . . .	. . .	. . .	2 2
2741 61 000	Abfälle und Schrott von Edelmetallen - von Gold (einschl. Goldplattierun- gen) (ohne andere Edelmetalle ent- haltende Aschen und Rückstände (Gekrätz))	kg 1000 EUR	. -	. -	. -	. -
2741 62 000	- von Platin (einschl. Platin- plattierungen und von anderen Edelmetallen oder Edelmetall- plattierungen (ohne Gold))	kg 1000 EUR	. .	. .	. .	1
2742 11 300	Aluminium in Rohform, Aluminium- legierungen - Nichtlegiertes Aluminium in Rohform darunter zum Absatz bestimmt	t t 1000 EUR	* 103 802 135 065	82 125 100 706	82 877 111 024	9 8
2742 11 530	- Aluminiumlegierungen - - Primäraluminium darunter zum Absatz bestimmt	t t 1000 EUR	* 121 971 143 510	115 516 136 311	105 883 130 358	7 7



## 4 Produktion nach Güterarten - Deutschland

Melde-Nr.	Bezeichnung	Einheit	1. VJ 2004	4. VJ 2004	1. VJ 2005	1. VJ 2005 Anzahl Unternehmen
1	2	3	4	5	6	7
2742 11 550	- - Sekundäraluminium darunter zum Absatz bestimmt	t t 1000 EUR	* . 163 659 185 267	. . 192 859	209 957 209 957 212 435	15 15
2742 12 000	Aluminiumoxid (ohne künstlichen Korund) darunter zum Absatz bestimmt	t t 1000 EUR	* . 167 449 167 449 38 211	. . 44 177	. 174 598 45 514	9 8
2742 21 000	Pulver und Flitter, aus Aluminium darunter zum Absatz bestimmt	t t 1000 EUR	* . 5 617 .	5 225 .	5 465 49 379	6 5
2742 22 300	Stangen (Stäbe) und Profile, aus Aluminium - aus nichtlegiertem Aluminium darunter zum Absatz bestimmt	t t 1000 EUR	* . 4 479 .	. .	. 836 5 005	9 9
2742 22 500	- aus Aluminiumlegierungen darunter zum Absatz bestimmt	t t 1000 EUR	* . 116 433 114 824 395 396	112 284 110 391 375 755	122 857 120 889 419 743	50 49
2742 23 300	Draht aus Aluminium - aus nichtlegiertem Aluminium darunter zum Absatz bestimmt	t t 1000 EUR	* . 5 911 1 704	5 106 1 142	6 770 1 954	7 5
2742 23 500	- aus Aluminiumlegierungen darunter zum Absatz bestimmt	t t 1000 EUR	* . 3 861 1 661 1 661 6 584	2 674 1 519 1 519 6 134	4 331 1 640 1 640 6 574	3 3
2742 24 300	Bleche und Bänder aus Aluminium, mit einer Dicke von mehr als 0,2 mm - aus nichtlegiertem Aluminium darunter zum Absatz bestimmt	t t 1000 EUR	* . 285 603 351 554	. .	. 291 755 384 823	12 12
2742 24 500	- aus Aluminiumlegierungen darunter zum Absatz bestimmt	t t 1000 EUR	* . 362 867 496 128	332 287 455 190	346 477 504 440	18 17
2742 25 000	Folien und dünne Bänder, aus Aluminium (auch bedruckt oder auf Papier, Pappe, Kunststoff o.ä. Unterlagen), mit einer Dicke (ohne Unterlage) von 0,2 mm oder weniger darunter zum Absatz bestimmt	t t 1000 EUR	* . 82 547 82 547 364 709	73 447 73 447 345 056	79 446 79 446 359 587	24 24
2742 26 300	Rohre aus Aluminium; Rohrform-, Rohrverschluss- und Rohrverbindungsstücke, aus Aluminium - Rohre aus nichtlegiertem Aluminium darunter zum Absatz bestimmt	t t 1000 EUR	* . 328 328 1 657	150 150 989	137 137 990	7 7
2742 26 500	- Rohre aus Aluminiumlegierungen darunter zum Absatz bestimmt	t t 1000 EUR	* . 6 732 36 973	6 763 36 578	7 052 38 035	13 13
2742 26 700	- Rohrform-, Rohrverschluss- und Rohrverbindungsstücke, aus Aluminium darunter zum Absatz bestimmt	t t 1000 EUR	* . 451 226 1 624	440 250 1 383	462 252 1 648	13 9
2742 31 000	Asche und Rückstände (oh. solche der Eisen- und Stahlherstellung), die überwiegend Aluminium enthalten	t 1000 EUR	. 1 412	. 1 577	. 1 422	5
2742 32 000	Abfälle und Schrott, aus Aluminium	t 1000 EUR	6 658 6 851	6 117 6 786	13 123 16 364	17
2743 11 300	Blei, in Rohform - raffiniert darunter zum Absatz bestimmt	t t 1000 EUR	* . 77 032 77 032 59 181	86 537 86 537 72 311	83 781 83 781 70 772	5 5
2743 11 500	- mit Antimon darunter zum Absatz bestimmt	t t 1000 EUR	* . 8 741 8 741 6 115	9 437 9 437 7 536	12 682 12 682 7 760	3 3
2743 11 900	- Anderes Blei (z.B. Werkblei) darunter zum Absatz bestimmt	t t 1000 EUR	* . 20 399 20 399 9 293	14 190 14 190 9 178	18 721 18 721 9 802	6 6
2743 12 300	Zink, in Rohform - raffiniert darunter zum Absatz bestimmt	t t 1000 EUR	* . 92 432 80 431	. .	. 82 448 84 810	6 6
2743 12 500	- in Rohform, Zinklegierungen darunter zum Absatz bestimmt	t t 1000 EUR	* . 18 795 18 795 20 316	17 717 17 717 19 651	17 787 17 787 21 332	10 10
2743 13 300	Zinn, in Rohform - nichtlegiert darunter zum Absatz bestimmt	t t 1000 EUR	* . - -	- -	- -	- -
2743 13 500	- Zinnlegierungen darunter zum Absatz bestimmt	t t 1000 EUR	* . 1 585 1 585 4 710	1 547 1 547 4 162	1 270 1 270 3 208	4 4
2743 21 000	Stangen (Stäbe), Profile und Draht, aus Blei darunter zum Absatz bestimmt	t t 1000 EUR	* . 2 019 2 019 3 048	1 658 1 658 2 698	1 609 1 609 2 641	6 6

## 4 Produktion nach Güterarten - Deutschland

Melde-Nr.	Bezeichnung	Einheit	1. VJ 2004	4. VJ 2004	1. VJ 2005	1. VJ 2005 Anzahl Unternehmen
1	2	3	4	5	6	7
2743 22 000	Platten, Bleche, Bänder und Folien aus Blei; Pulver und Flitter, aus Blei	t	12 045	10 203	6 483	4
	darunter zum Absatz bestimmt	t	12 045	10 203	6 483	4
		1000 EUR	13 458	12 309	10 280	
2743 23 000	Rohre, Rohrform-, Rohrverschluss- und Rohrverbindungsstücke, aus Blei	t	.	.	.	1
	darunter zum Absatz bestimmt	t	.	.	.	1
		1000 EUR	.	.	.	
2743 24 000	Staub, Pulver und Flitter, aus Zink	t	1 878	2 426	2 117	3
	darunter zum Absatz bestimmt	t	1 878	2 426	2 117	3
		1000 EUR	3 633	3 646	3 341	
2743 25 300	Stangen (Stäbe), Profile, Draht, Bleche, Bänder und Folien, aus Zink	t	.	.	.	
	- Stangen (Stäbe), Profile und Draht	t	.	.	.	
	darunter zum Absatz bestimmt	t	6 928	6 054	5 676	4
		t	6 928	6 054	5 676	4
		1000 EUR	17 283	14 225	14 654	
2743 25 500	- Bleche, Bänder und Folien	t	.	.	.	3
	darunter zum Absatz bestimmt	t	.	.	.	3
		1000 EUR	.	.	.	
2743 26 000	Rohre, Rohrform-, Rohrverschluss- und Rohrverbindungsstücke, aus Zink	t	.	.	.	8
	darunter zum Absatz bestimmt	t	2 452	2 628	2 258	7
		1000 EUR	9 243	8 747	8 448	
2743 27 000	Stangen (Stäbe), Profile und Draht, aus Zinn	t	.	.	.	3
	darunter zum Absatz bestimmt	t	.	.	.	3
		1000 EUR	.	.	.	
2743 28 300	Bleche, Bänder, Folien und dünne Bänder, Pulver und Flitter, aus Zinn	t	.	.	.	
	- Bleche und Bänder, mit einer Dicke von mehr als 0,2 mm	t	.	.	.	2
	darunter zum Absatz bestimmt	t	.	.	.	2
		1000 EUR	45	.	.	
2743 28 600	- Folien und dünne Bänder (auch bedruckt oder auf Papier, Pappe, Kunststoff o.ä. Unterlagen), mit einer Dicke (ohne Unterlage) von 0,2 mm oder weniger; Pulver und Flitter	t	.	.	.	4
	darunter zum Absatz bestimmt	t	107	105	110	4
		t	107	105	110	4
		1000 EUR	1 452	2 034	1 980	
2743 29 000	Rohre, Rohrform-, Rohrverschluss- und Rohrverbindungsstücke, aus Zinn	t	.	.	.	1
	darunter zum Absatz bestimmt	t	.	.	.	1
		1000 EUR	.	.	.	
2743 31 000	Aschen und Rückstände (oh. solche der Eisen- und Stahlherstellung), die überwiegend Zink oder Blei enthalten	t	26 385	24 240	26 821	5
		1000 EUR	8 065	6 946	8 896	
2743 32 000	Abfälle und Schrott, aus Blei, Zink oder Zinn	t	.	.	.	3
		1000 EUR	.	.	.	
2744 11 000	Kupfermatte; Zementkupfer (gefälltes Kupfer)	t	.	.	.	
	darunter zum Absatz bestimmt	t	.	.	.	
		1000 EUR	.	.	.	
2744 12 000	Nicht raffiniertes Kupfer; Kupferanoden zum elektrolytischen Raffinieren	t	.	.	.	1
	darunter zum Absatz bestimmt	t	.	.	.	1
		1000 EUR	.	.	.	
2744 13 300	Raffiniertes Kupfer und Kupferlegierungen, in Rohform; Kupferverlegierungen	t	.	.	.	
	- Raffiniertes Kupfer in Rohform (z.B. Kathoden, Drahtbarren, Knüppel)	t	.	.	.	5
	darunter zum Absatz bestimmt	t	138 473	124 720	135 431	4
		1000 EUR	284 363	297 260	342 610	
2744 13 500	- Kupferlegierungen, in Rohformen	t	.	.	.	5
	darunter zum Absatz bestimmt	t	8 429	7 262	8 510	5
		1000 EUR	21 977	22 298	20 871	
2744 13 700	- Kupferverlegierungen	t	.	.	.	2
	darunter zum Absatz bestimmt	t	.	.	.	2
		1000 EUR	.	.	.	
2744 21 000	Pulver und Flitter, aus Kupfer	t	4 394	4 141	4 134	6
	darunter zum Absatz bestimmt	t	4 394	4 141	4 134	6
		1000 EUR	24 457	27 647	26 553	
2744 22 000	Stangen (Stäbe) und Profile, aus Kupfer	t	.	.	.	16
	darunter zum Absatz bestimmt	t	66 562	59 456	60 645	16
		1000 EUR	99 060	94 285	97 576	
2744 23 300	Draht aus Kupfer	t	.	.	.	
	- aus raffiniertem Kupfer mit einer größten Querschnittsabmessung von mehr als 6 mm; Draht aus Kupferlegierungen	t	165 764	.	182 143	18
	darunter zum Absatz bestimmt	t	154 556	142 069	168 994	18
		1000 EUR	227 064	218 743	290 794	

## 4 Produktion nach Güterarten - Deutschland

Melde-Nr.	Bezeichnung	Einheit	1. VJ 2004	4. VJ 2004	1. VJ 2005	1. VJ 2005 Anzahl Unternehmen	
1	2	3	4	5	6	7	
2744 23 500	- aus raffiniertem Kupfer mit einer größten Querschnittsabmessung von mehr als 0,5 mm bis 6 mm	t	*	36 934	37 013	38 131	20
	darunter zum Absatz bestimmt	t		22 164	22 024	23 169	18
		1000 EUR		40 088	44 566	48 121	
2744 23 700	- aus raffiniertem Kupfer mit einer größten Querschnittsabmessung von 0,5 mm oder weniger	t	*	8 209	.	.	14
	darunter zum Absatz bestimmt	t		6 641	6 012	6 576	14
		1000 EUR		16 236	14 973	17 664	
2744 24 000	Bleche und Bänder, aus Kupfer mit einer Dicke von mehr als 0,15 mm	t	*	.	.	.	19
	darunter zum Absatz bestimmt	t		165 751	152 368	153 319	19
		1000 EUR		349 768	345 148	351 415	
2744 25 000	Folien und dünne Bänder, aus Kupfer (auch bedruckt oder auf Papier, Pappe, Kunststoff o.ä. Unterlagen), mit einer Dicke (ohne Unterlage) von 0,15 mm oder weniger	t	*	4 146	4 323	3 719	6
	darunter zum Absatz bestimmt	t		4 146	4 323	3 719	6
		1000 EUR		16 058	18 204	15 887	
	Rohre, Rohrform-, Rohrverschluss- und Rohrverbindungsstücke, aus Kupfer						
2744 26 300	- Rohre	t	*	76 932	68 570	68 340	17
	darunter zum Absatz bestimmt	t		73 486	65 189	65 338	17
		1000 EUR		206 923	204 605	221 774	
2744 26 500	- Rohrform-, Rohrverschluss- und Rohrverbindungsstücke	t	*	.	.	.	19
	darunter zum Absatz bestimmt	t		3 898	3 833	2 764	18
		1000 EUR		18 825	18 137	14 325	
2744 31 000	Aschen und Rückstände (oh. solche der Eisen- und Stahlherstellung), die überwiegend Kupfer enthalten	t		.	.	.	1
		1000 EUR		.	.	.	
2744 32 000	Abfälle und Schrott aus Kupfer	t		432	.	587	5
		1000 EUR		.	.	.	
2745 11 000	Nickelmatte, Nickeloxidsinter u.a. Zwischenerzeugnisse der Nickelmetallurgie	t	*	-	-	-	-
	darunter zum Absatz bestimmt	t		-	-	-	-
		1000 EUR		-	-	-	
2745 12 300	Nickel in Rohform						
- nichtlegiert		t	*	.	.	.	1
	darunter zum Absatz bestimmt	t		-	-	-	-
		1000 EUR		-	-	-	
2745 12 500	- Nickellegierungen	t	*	.	.	.	4
	darunter zum Absatz bestimmt	t		284	.	.	3
		1000 EUR		2 249	.	4 953	
2745 21 000	Pulver und Flitter, aus Nickel	t	*	.	.	.	4
	darunter zum Absatz bestimmt	t		.	.	87	3
		1000 EUR		.	.	.	
2745 22 000	Stangen (Stäbe), Profile und Draht, aus Nickel	t	*	2 819	3 554	4 398	14
	darunter zum Absatz bestimmt	t		2 819	3 554	4 398	14
		1000 EUR		40 076	55 336	66 081	
2745 23 000	Bleche, Bänder und Folien, aus Nickel	t	*	.	.	.	10
	darunter zum Absatz bestimmt	t		5 962	9 838	6 118	10
		1000 EUR		56 412	76 179	87 345	
	Rohre, Rohrform-, Rohrverschluss- u. Rohrverbindungsstücke, aus Nickel						
2745 24 300	- Rohre	t	*	.	.	.	3
	darunter zum Absatz bestimmt	t		.	.	.	3
		1000 EUR		2 826	3 555	2 959	
2745 24 500	- Rohrform-, Rohrverschluss- und Rohrverbindungsstücke	t	*	.	.	.	3
	darunter zum Absatz bestimmt	t		.	.	.	3
		1000 EUR		.	.	.	
	Andere NE-Metalle u. Halbzeug daraus (einschl. Abfällen und Schrott)						
- Wolfram; Pulver, Stangen (Stäbe), Profile, Bleche aus Wolfram;							
Molybdän und Waren daraus		t	*	-	-	-	-
	darunter zum Absatz bestimmt	t		-	-	-	-
		1000 EUR		-	-	-	
2745 30 130	- - Wolfram (einschl. Abfällen und Schrott); Pulver aus Wolfram	t	*	.	.	.	5
	darunter zum Absatz bestimmt	t		409	.	488	4
		1000 EUR		.	.	.	
2745 30 150	- - Stangen (Stäbe), Profile, Bleche, Bänder, Folien und Draht, aus Wolfram	t	*	.	.	.	6
	darunter zum Absatz bestimmt	t		186	155	155	6
		1000 EUR		13 764	13 013	13 087	
2745 30 170	- - Molybdän und Waren daraus (einschl. Abfällen und Schrott)	t	*	.	.	403	5
	darunter zum Absatz bestimmt	t		146	.	.	5
		1000 EUR		4 226	10 201	.	

## 4 Produktion nach Güterarten - Deutschland

Melde-Nr.	Bezeichnung	Einheit	1. VJ 2004	4. VJ 2004	1. VJ 2005	1. VJ 2005 Anzahl Unternehmen
1	2	3	4	5	6	7
2745 30 230	- Tantal, Magnesium, Waren daraus; Cobaltmatte, Cobalt und Waren daraus - Tantal und Waren daraus (einschl. Abfällen und Schrott) darunter zum Absatz bestimmt	t t 1000 EUR	* . .	. . .	. . .	4 4
2745 30 250	- Magnesium und Waren daraus (einschl. Abfällen und Schrott) darunter zum Absatz bestimmt	t t 1000 EUR	* . .	. . .	. . .	10 10
2745 30 270	- Cobaltmatte u.a. Zwischenerzeugnisse der Cobaltmetallurgie; Cobalt und Waren daraus (einschl. Abfällen und Schrott) darunter zum Absatz bestimmt	t t 1000 EUR	* . .	. . .	. . .	7 7
2745 30 330	- Bismut und Waren daraus, Cadmium in Rohform und Waren daraus - Bismut und Waren daraus (einschl. Abfällen und Schrott) darunter zum Absatz bestimmt	t t 1000 EUR	* . .	. . .	. . .	7 7
2745 30 350	- Cadmium in Rohform (einschl. Abfällen und Schrott), Pulver aus Cadmium darunter zum Absatz bestimmt	t t 1000 EUR	* . .	. . .	. . .	1 1
2745 30 370	- Andere Waren aus Cadmium darunter zum Absatz bestimmt	t t 1000 EUR	* . .	. . .	. . .	1 1
2745 30 430	- Titan, Zirkonium und Antimon, Waren daraus - Titan und Waren daraus (einschl. Abfällen und Schrott) darunter zum Absatz bestimmt	t t 1000 EUR	* . .	. . .	. . .	10 9
2745 30 450	- Zirkonium und Waren daraus (einschl. Abfällen und Schrott) darunter zum Absatz bestimmt	t t 1000 EUR	* . .	. . .	. . .	3 3
2745 30 470	- Antimon und Waren daraus (einschl. Abfällen und Schrott) darunter zum Absatz bestimmt	t t 1000 EUR	* . .	. . .	. . .	1 1
2745 30 530	- Mangan, Beryllium, Chrom etc., Cermets, Waren daraus - Mangan und Waren daraus (einschl. Abfällen und Schrott) darunter zum Absatz bestimmt	t t 1000 EUR	* . .	. . .	. . .	2 2
2745 30 550	- Beryllium, Chrom, Germanium, Vanadium, Gallium, Hafnium, Indium, Niob, Rhenium, Thallium, Waren daraus (einschl. Abfällen und Schrott) darunter zum Absatz bestimmt	t t 1000 EUR	* . .	. . .	. . .	6 6
2745 30 570	- Cermets und Waren daraus (einschl. Abfällen und Schrott) darunter zum Absatz bestimmt	t t 1000 EUR	* . .	. . .	. . .	2 2
2745 41 000	Aschen und Rückstände (ohne solche der Eisen- und Stahlherstellung), die Metalle oder Metallverbindungen enthalten, a.n.g.	t 1000 EUR	. .	. .	- .	1
2745 42 000	Abfälle und Schrott, aus Nickel	t 1000 EUR	. .	. .	. .	2
2751 11 100	Teile aus Temperguss - für Straßenfahrzeuge darunter zum Absatz bestimmt	t t 1000 EUR	* . .	. . .	. . .	2 2
2751 11 300	- Lagerschalen darunter zum Absatz bestimmt	t t 1000 EUR	* . .	. . .	. . .	- -
2751 11 400	- für Motoren und Antriebselemente darunter zum Absatz bestimmt	t t 1000 EUR	* . .	. . .	. . .	1 1
2751 11 500	- für sonstige Maschinenbauerzeugnisse darunter zum Absatz bestimmt	t t 1000 EUR	* . .	. . .	. . .	1 1
2751 11 900	- für sonstige Verwendungszwecke darunter zum Absatz bestimmt	t t 1000 EUR	* . .	. . .	. . .	7 7
2751 12 100	Teile aus Gusseisen mit Kugelgraphit - für Straßenfahrzeuge darunter zum Absatz bestimmt	t t 1000 EUR	* . .	. . .	. . .	28 28
2751 12 200	- Wellen darunter zum Absatz bestimmt	t t 1000 EUR	* . .	. . .	. . .	1 1

## 4 Produktion nach Güterarten - Deutschland

Melde-Nr.	Bezeichnung	Einheit	1. VJ 2004	4. VJ 2004	1. VJ 2005	1. VJ 2005 Anzahl Unternehmen
1	2	3	4	5	6	7
2751 12 300	- Lagerschalen darunter zum Absatz bestimmt	t t 1000 EUR	. . .	. . .	. . .	2 2
2751 12 400	- für Motoren und Antriebsselemente darunter zum Absatz bestimmt	t t 1000 EUR	. 8 727 17 884	. 9 094 20 250	. 7 451 17 344	19 17
2751 12 500	- für sonstige Maschinenbauerzeugnisse darunter zum Absatz bestimmt	t t 1000 EUR	64 850 59 124 99 855	73 104 67 067 116 331	79 270 73 638 134 367	72 70
2751 12 900	- für sonstige Verwendungszwecke darunter zum Absatz bestimmt	t t 1000 EUR	57 614 53 465 67 954	59 778 55 033 76 846	61 490 56 448 81 395	48 45
2751 13 100	Teile aus nicht verformbarem Gusseisen (Eisenguss) - für Straßenfahrzeuge darunter zum Absatz bestimmt	t t 1000 EUR	. 222 568 225 484	. 211 201 232 496	. 216 743 254 700	26 26
2751 13 200	- Wellen darunter zum Absatz bestimmt	t t 1000 EUR	. . .	. . .	. . .	1 1
2751 13 300	- Lagerschalen darunter zum Absatz bestimmt	t t 1000 EUR	. 171 344	. 210 414	. 207 396	4 4
2751 13 400	- für Motoren und Antriebsselemente darunter zum Absatz bestimmt	t t 1000 EUR	137 058 126 072 137 155	137 946 126 402 153 256	143 324 132 485 163 859	31 28
2751 13 500	- für sonstige Maschinenbauerzeugnisse darunter zum Absatz bestimmt	t t 1000 EUR	104 777 74 706 113 699	112 566 81 140 129 769	113 316 81 947 138 366	100 97
2751 13 900	- für sonstige Verwendungszwecke darunter zum Absatz bestimmt	t t 1000 EUR	96 071 79 120 91 314	95 931 81 903 105 371	92 312 78 186 107 425	58 56
2752 10 100	Teile aus Stahlguss - für Straßenfahrzeuge darunter zum Absatz bestimmt	t t 1000 EUR	950 950 14 514	877 877 13 460	788 788 14 037	8 8
2752 10 300	- Lagerschalen darunter zum Absatz bestimmt	t t 1000 EUR	- - -	- - -	- - -	- -
2752 10 400	- für Motoren und Antriebsselemente darunter zum Absatz bestimmt	t t 1000 EUR	246 246 1 796	230 230 1 695	152 152 1 422	5 5
2752 10 500	- für sonstige Maschinenbauerzeugnisse darunter zum Absatz bestimmt	t t 1000 EUR	9 058 8 778 49 721	. 10 461 60 940	. 9 729 63 202	25 25
2752 10 900	- für sonstige Erzeugnisse darunter zum Absatz bestimmt	t t 1000 EUR	. 16 831 102 639	. 17 717 118 109	. 19 133 137 062	32 31
2753 10 100	Teile aus Leichtmetallguss - für Straßenfahrzeuge darunter zum Absatz bestimmt	t t 1000 EUR	109 819 70 241 432 488	100 779 67 740 418 870	112 440 75 359 452 596	84 79
2753 10 200	- Wellen darunter zum Absatz bestimmt	t t 1000 EUR	. . .	. . .	. . .	3 3
2753 10 300	- Lagerschalen darunter zum Absatz bestimmt	t t 1000 EUR	. 173 .	. 172 .	. 228 .	7 7
2753 10 400	- für Motoren und Antriebsselemente darunter zum Absatz bestimmt	t t 1000 EUR	48 435 31 725 193 163	49 986 33 607 208 267	46 208 30 794 191 944	66 59
2753 10 500	- für sonstige Maschinenbauerzeugnisse darunter zum Absatz bestimmt	t t 1000 EUR	8 164 7 428 67 194	6 707 6 177 61 156	6 525 6 057 62 776	90 88
2753 10 900	- für sonstige Verwendungszwecke darunter zum Absatz bestimmt	t t 1000 EUR	35 495 25 568 179 044	. 24 242 171 006	35 400 24 913 181 757	158 147
2754 10 100	Teile aus Buntmetall-/ Schwermetallguss - für Straßenfahrzeuge darunter zum Absatz bestimmt	t t 1000 EUR	. 5 060 25 141	. 5 170 25 489	. 4 605 27 024	20 18
2754 10 200	- Wellen darunter zum Absatz bestimmt	t t 1000 EUR	. . .	. . .	. . .	1 1
2754 10 300	- Lagerschalen darunter zum Absatz bestimmt	t t 1000 EUR	. . .	. . .	. . .	6 5

## 4 Produktion nach Güterarten - Deutschland

Melde-Nr.	Bezeichnung	Einheit	1. VJ 2004	4. VJ 2004	1. VJ 2005	1. VJ 2005 Anzahl Unternehmen
1	2	3	4	5	6	7
2754 10 400	- für Motoren und Antriebselemente darunter zum Absatz bestimmt	t t 1000 EUR	* 113 113 1 175	86 86 992	112 112 1 347	9 9
2754 10 500	- für sonstige Maschinenbauerzeugnisse darunter zum Absatz bestimmt	t t 1000 EUR	* 11 854 972 9 530	10 393 911 9 519	10 854 957 9 885	48 35
2754 10 900	- für sonstige Verwendungszwecke darunter zum Absatz bestimmt	t t 1000 EUR	* 16 461 14 009 85 196	14 986 12 068 73 773	17 183 13 750 83 806	98 88
Metallerzeugnisse						
Vorgefertigte Gebäude aus Eisen, Stahl oder Aluminium						
2811 10 303	- Vorgefertigte Gebäude aus Eisen oder Stahl - - Hallen ohne Einbauten	m² t 1000 EUR	694 711 56 729 84 259	814 571 72 500 106 504	620 530 54 264 83 921	92
2811 10 305	- - Hallen mit Einbauten	m² t 1000 EUR	468 377 26 730 147 953	431 755 23 028 90 968	607 788 28 562 232 815	21
2811 10 307	- - Stahl-Profilblech-Garagen; Gartenhäuser u.ä. Fertigteilbauten, aus Stahlblech	m² t 1000 EUR	2 016 10 239	4 107 14 561	3 194 11 573	7
2811 10 309	- - Andere Fertigteilbauten und bewohnbare Container	m² t 1000 EUR	123 905 24 001 66 696	130 471 17 960 89 209	65 391 9 445 46 531	32
2811 10 500	- Vorgefertigte Gebäude aus Aluminium	m² t 1000 EUR	9 091 661 6 350	17 603 600 6 350	6 483 473 4 135	8
2811 21 003	Brücken und Brückenelemente, aus Eisen oder Stahl - Verkehrsbrücken und Teile dafür	t 1000 EUR	11 584 27 323	11 949 39 941	8 392 22 506	22
2811 21 005	- Signal-, Rohr- und Kabelbrücken	t 1000 EUR	319 870	254 535	226 505	5
2811 22 000	Türme und Gittermaste, aus Eisen oder Stahl	t 1000 EUR	33 393 52 754	60 917 91 194	38 053 61 114	33
2811 23 130	Andere Konstruktionen und Konstruk- tionsteile, a.n.g., aus Eisen, Stahl oder Aluminium; vorgearbeitete Bleche, Stäbe, Profile u. dgl., aus Eisen, Stahl oder Aluminium - Gerüst-, Schalungs- oder Stützma- terial, aus Eisen oder Stahl - - Strebausbau (z.B. Grubenstempel; ohne schreitenden hydraulischen Grubenausbau) und Zubehör	t 1000 EUR	5 323 8 916	7 321 11 923	7 074 11 320	7
2811 23 150	- - Streckenausbau (z.B. Streckenbögen) und Zubehör	t 1000 EUR	27 560	29 231	35 808	14
2811 23 170	- - Anderes Gerüst-, Schalungs- oder Stützmaterial, aus Eisen oder Stahl	t 1000 EUR	25 346 61 445	32 610 86 760	29 398 79 879	37
2811 23 300	- Schützen, Wehre u.ä. Kon- struktionen für den Wasserbau, aus Eisen oder Stahl	t 1000 EUR	4 173 12 107	5 537 13 293	4 415 9 907	21
2811 23 400	- Isolierbauelemente, Verbundplatten aus zwei Profilblechen mit einer isolierenden Mittellage, aus Stahlblech	t 1000 EUR	51 270 97 734	69 152 123 872	52 063 97 866	45
2811 23 500	- Rollläden u.ä. Konstruktionen und Konstruktionsteile, ausschließlich oder hauptsächlich aus Stahlblech	t 1000 EUR	214 476 345 005	253 904 417 094	230 505 365 504	310
2811 23 611	- - - Skelettkonstruktionen, Stütz- und Trägerkonstruktionen für den Anlagenbau sowie für andere Zwecke, aus Eisen oder Stahl - - - Skelettkonstruktionen für Hallen (z.B. Produktions-, Lager-, Fertigungs-, Freizeithallen)	t 1000 EUR	55 275 94 072	74 568 140 915	66 946 128 217	133

## 4 Produktion nach Güterarten - Deutschland

Melde-Nr.	Bezeichnung	Einheit	1. VJ 2004	4. VJ 2004	1. VJ 2005	1. VJ 2005 Anzahl Unternehmen
1	2	3	4	5	6	7
2811 23 612	- - - Skelettkonstruktionen für Büro-, Amts- und Anstaltsgebäude	t 1000 EUR	4 878 7 303	5 051 9 261	5 164 9 556	32
2811 23 613	- - - Skelettkonstruktionen für andere Gebäude (z.B. Bahnhöfe, Flughäfen)	t 1000 EUR	19 892 42 411	21 199 46 866	17 220 37 664	81
2811 23 614	- - - Stütz- u. Trägerkonstruktionen für den Anlagenbau (z.B. für Raffinerien, chemische Industrien, Hütten- und Kraftwerke)	t 1000 EUR	35 756 76 314	42 709 94 056	28 298 71 673	129
2811 23 615	- - - Stütz- u. Trägerkonstruktionen für andere Zwecke	t 1000 EUR	48 771 85 173	53 290 117 379	39 967 90 306	191
	- - - Andere Konstruktionen und zu Konstruktionszwecken vorgearbeitete Stäbe, Profile u.dgl., aus Eisen oder Stahl					
2811 23 691	- - - Ortsfeste Gerüstkonstruktionen	t 1000 EUR	18 974 41 702	21 058 45 464	22 414 51 755	30
2811 23 692	- - - Dachstühle und Teile dafür (z.B. Be- und Überdachungen)	t 1000 EUR	2 462 5 922	2 170 6 128	1 735 3 843	18
2811 23 693	- - - Glasdachkonstruktionen (z.B. Wintergärten)	m² t 1000 EUR	100 918 6 210 25 790	107 524 7 632 29 481	77 701 4 871 20 361	42
2811 23 694	- - - Regale (ohne Fachbodenregale und Systemprofile)	t 1000 EUR	57 729 73 210	59 046 82 813	59 510 70 440	50
2811 23 695	- - - Stahlschutzplanken	t 1000 EUR	46 868 29 350	52 245 36 399	45 111 30 320	11
2811 23 696	- - - Abdeckungen (Lichtgitter) und Roste aus gewalzten oder stranggepressten Stahlprofilen (auch aus Rohren)	t 1000 EUR	64 307 144 433	59 726 162 516	58 715 151 507	199
2811 23 697	- - - Scheren- und Rollgitter	t 1000 EUR	1 042	2 027	989	9
2811 23 699	- - - Geländer, Treppen, Markisen- gestelle u.a. Konstruktionen und zu Konstruktionszwecken vorgearbeitete Stäbe, Profile u.dgl., aus Eisen oder Stahl	t 1000 EUR	37 982 109 445	48 832 142 521	43 511 116 490	346
	- Konstruktionen und Konstruktionsteile sowie zu Konstruktionszwecken vorgearbeitete Bleche, Profile u.dgl., aus Aluminium (z.B. vorgefertigte Fassadenelemente; ohne Tore, Türen, Fenster usw.)					
2811 23 701	- - - Skelettkonstruktionen	t 1000 EUR	2 956 21 941	2 965 26 308	2 194 17 922	40
2811 23 703	- - Bauelemente (ohne Tore, Türen, Fenster)	t 1000 EUR	20 010 200 383	24 331 217 857	16 912 153 186	168
2811 23 705	- - Rolläden	t 1000 EUR	4 377 33 411	5 337 44 304	4 388 36 605	35
2811 23 707	- - Scheren- und Rollgitter	t 1000 EUR	716 2 406	1 271 3 527	639 2 048	9
2811 23 709	- - - Andere Konstruktionen und Konstruktionsteile sowie zu Konstruktionszwecken vorgearbeitete Bleche, Profile u.dgl., aus Aluminium	t 1000 EUR	23 904 199 870	32 399 233 687	27 337 195 709	262
2811 91 000	Installation von selbstproduzierten Metallkonstruktionen	1000 EUR	180 757	204 244	166 608	280
2811 92 000	Reparatur und Instandhaltung von Metallkonstruktionen	1000 EUR	14 789	18 083	11 826	71
	Tore, Türen, Fenster, deren Rahmen und Verkleidungen, Tor- und Türschweller, aus Eisen, Stahl oder Aluminium					
	- aus Eisen oder Stahl					
	- - Tore, Türen und Tor- und Türschweller, deren Rahmen und Verkleidungen					
2812 10 331	- - - Garagentore	St 1000 EUR	177 929 76 543	225 447 105 967	157 653 71 397	18
2812 10 332	- - - Rolltore	St 1000 EUR	4 298 19 392	6 600 30 798	5 061 22 070	26
2812 10 333	- - - Schiebetore	St 1000 EUR	7 883 10 020	8 398 11 393	7 734 10 970	27
2812 10 334	- - - Andere Stahltore	St 1000 EUR	96 794 28 798	121 810 41 737	100 022 30 864	41

## 4 Produktion nach Güterarten - Deutschland

Melde-Nr.	Bezeichnung	Einheit	1. VJ 2004	4. VJ 2004	1. VJ 2005	1. VJ 2005 Anzahl Unternehmen
1	2	3	4	5	6	7
2812 10 335	- - - Feuerschutztüren	St 1000 EUR	159 818 50 621	145 551 62 664	145 668 50 639	82
2812 10 337	- - - Stahltürzargen	St 1000 EUR	361 490 18 587	343 598 18 861	318 530 17 377	22
2812 10 339	- - - Andere Türen, Tor- und Türschwellen, deren Rahmen und Verkleidungen	St 1000 EUR	291 147 69 761	201 826 71 821	215 832 58 901	123
2812 10 350	- - Fenster ohne Verglasung, deren Rahmen und Verkleidungen	St 1000 EUR	1 644 1 597	1 831 1 941	1 532 1 571	8
2812 10 370	- - Fenster mit Verglasung, deren Rahmen und Verkleidungen	St 1000 EUR	46 940 9 683	45 260 15 105	36 330 11 283	40
	- aus Aluminium					
	- - Tore, Türen und Tor- und Türschwellen, deren Rahmen und Verkleidungen					
2812 10 533	- - - Rolltore	St 1000 EUR	5 261 10 667	6 467 11 915	5 011 7 330	34
2812 10 534	- - - Schiebetore	St 1000 EUR	1 697 3 639	1 207 3 370	907 1 687	15
2812 10 535	- - - Sektionaltore	St 1000 EUR	2 500 5 309	3 366 6 600	2 199 4 714	25
2812 10 536	- - - Andere Tore	St 1000 EUR	3 125 9 906	3 803 13 328	2 755 9 583	39
2812 10 538	- - - Andere Türen und Tor- und Türschwellen, deren Rahmen und Verkleidungen	St 1000 EUR	229 064 84 900	235 276 111 267	217 104 79 846	240
2812 10 550	- - Fenster ohne Verglasung, deren Rahmen und Verkleidungen	St 1000 EUR	181 592 36 831	208 269 47 086	171 222 29 389	66
2812 10 570	- - Fenster mit Verglasung, deren Rahmen und Verkleidungen	St 1000 EUR	176 605 157 537	273 673 232 631	195 916 157 927	305
2812 90 000	Installation von selbstproduzierten Ausbauelementen aus Stahl und Aluminium Tanks, Sammelbehälter, Fässer, Bottiche u.ä. Behälter, aus Eisen, Stahl oder Aluminium, mit einem Fassungsvermögen von mehr als 300 l (ohne solche für verdichtete oder verflüssigte Gase)	1000 EUR	11 378	12 398	11 293	34
2821 11 100	- für gasförmige Stoffe, aus Eisen oder Stahl (ohne solche für verdichtete oder verflüssigte Gase)	t 1000 EUR	2 939 11 380	3 830 15 772	3 466 13 695	20
	- für flüssige Stoffe, mit Innenauskleidung oder Wärmeschutzverkleidung, aus Eisen oder Stahl					
2821 11 203	- - Heizungsboiler	t 1000 EUR	1 185 8 614	1 546 10 228	871 5 803	7
2821 11 207	- - Behälter für chemische Stoffe	t 1000 EUR	1 060 5 357	1 006 5 242	821 4 150	15
2821 11 208	- - Andere Behälter für flüssige Stoffe, mit Innenauskleidung oder Wärmeschutzverkleidung, aus Eisen oder Stahl	t 1000 EUR	4 560 9 536	6 800 11 861	5 693 9 687	12
	- Andere Behälter für flüssige Stoffe, aus Eisen oder Stahl					
2821 11 303	- - Druckwasserkessel	t 1000 EUR	1 752 9 045	2 214 11 308	1 513 7 035	12
2821 11 309	- - Andere Behälter für flüssige Stoffe	t 1000 EUR	21 754 73 963	25 421 104 064	24 600 84 726	80
	- für feste Stoffe, aus Eisen oder Stahl					
2821 11 503	- - Millgroßbehälter	t 1000 EUR	4 225 6 865	6 487 10 410	4 458 7 665	10
2821 11 509	- - Andere Behälter für feste Stoffe	t 1000 EUR	15 781 40 655	19 711 51 519	17 352 45 891	65
2821 11 700	- für Stoffe aller Art, aus Aluminium	t 1000 EUR	4 192 12 642	. 22 030	785 7 589	7
	Behälter für verdichtete oder verflüssigte Gase, aus Eisen oder Stahl sowie aus Aluminium					
2821 12 300	- aus Eisen oder Stahl	t 1000 EUR	12 393 36 900	15 451 44 902	11 745 33 936	30
2821 12 500	- aus Aluminium	t 1000 EUR	. .	. .	. .	1
2821 91 000	Installation von Tanks, Sammelbehältern u.ä. Behältern, aus Eisen, Stahl oder Aluminium	1000 EUR	.	.	.	4



## 4 Produktion nach Güterarten - Deutschland

Melde-Nr.	Bezeichnung	Einheit	1. VJ 2004	4. VJ 2004	1. VJ 2005	1. VJ 2005 Anzahl Unternehmen
1	2	3	4	5	6	7
2821 92 000	Reparatur und Instandhaltung von Tanks, Sammelbehältern u.ä. Behältern aus Eisen, Stahl oder Aluminium	1000 EUR	47 138	79 564	45 090	47
2822 11 300	Heizkörper für Zentralheizungen und Teile dafür	t	.	.	.	3
	- aus Gusseisen	1000 EUR	.	.	.	
2822 11 500	- aus anderem Material	t	55 552	49 320	50 256	24
	Zentralheizungskessel (ohne Dampfkessel)	1000 EUR	115 763	109 899	107 030	
2822 12 030	- mit Gasbeheizung	St	115 044	132 400	146 564	8
		1000 EUR	93 563	100 607	79 420	
2822 12 050	- mit Ölbeheizung	St	51 487	55 773	53 355	10
		1000 EUR	70 033	73 489	57 208	
2822 12 070	- mit anderer Beheizung	St	17 189	20 068	19 158	9
		1000 EUR	35 231	42 837	41 594	
2822 13 000	Teile für Zentralheizungskessel	1000 EUR	38 467	38 001	40 672	15
2822 91 000	Installation von Zentralheizungskesseln mit industrieller Kapazität	1000 EUR	.	.	.	1
2822 92 000	Reparatur und Instandhaltung von Zentralheizungskesseln mit industrieller Kapazität	1000 EUR	1 029	1 637	1 051	3
	Dampfkessel (Dampferzeuger) für die Heißwasser- und Niederdruckdampferzeugung; Kessel zum Erzeugen von überhitztem Wasser					
2830 11 100	- Wasserrohrkessel mit einer Dampfleistung von mehr als 45t/h	St	-	-	.	1
		1000 EUR	.	.	.	
2830 11 300	- Wasserrohrkessel mit einer Dampfleistung von 45t/h oder weniger	St	171	104	134	6
		1000 EUR	9 269	13 939	13 063	
2830 11 500	- Flammrohrkessel, Rauchrohrkessel u.a. Dampfkessel (einschl. kombinierter Kessel (Hybridkessel))	St	.	.	.	4
		1000 EUR	.	.	.	
2830 11 700	- Kessel zum Erzeugen von überhitztem Wasser	St	.	.	.	4
		1000 EUR	.	.	.	
	Hilfsapparate für Zentralheizungskessel, Dampfkessel und Kessel zum Erzeugen von überhitztem Wasser; Kondensatoren für Dampfkraftmaschinen					
2830 12 300	- Hilfsapparate für Zentralheizungskessel, Dampfkessel und Kessel zum Erzeugen von überhitztem Wasser	t	3 394	4 855	5 356	16
		1000 EUR	28 967	32 516	33 874	
2830 12 500	- Kondensatoren für Dampfkraftmaschinen	t	-	-	-	-
		1000 EUR	-	-	-	
	Teile für Dampfkessel, Kessel zum Erzeugen von überhitztem Wasser, Hilfsapparate für Kessel und Kondensatoren für Dampfkraftmaschinen					
2830 13 300	- Teile für Dampfkessel und Kessel zum Erzeugen von überhitztem Wasser	1000 EUR	6 383	6 031	7 648	11
2830 13 500	- Teile für Hilfsapparate für Kessel und Kondensatoren für Dampfkraftmaschinen	1000 EUR	804	2 510	2 769	3
2830 21 000	Kernreaktoren (EURATOM)	t	-	-	-	-
		1000 EUR	-	-	-	
2830 22 000	Teile für Kernreaktoren (EURATOM)	1000 EUR	.	.	.	1
2830 91 000	Installation von Dampfkesseln (ohne Zentralheizungskessel) einschl. Verlegen von Rohmetzen aus Metall in Industrieanlagen	1000 EUR	400 927	511 964	336 704	179
2830 92 000	Reparatur und Instandhaltung von Dampfkesseln (ohne Zentralheizungskessel) und Rohrnetzen aus Metall in Industrieanlagen	1000 EUR	72 698	111 046	68 175	66
	Freiformschmiedestücke, Kaltfließpressteile, aus Stahl und NE-Metall					
	- Freiformschmiedestücke aus Stahl und NE-Metall	t	14 028	13 340	15 124	9
2840 11 330	- - Wellen aus Stahl	1000 EUR	38 119	51 196	57 166	

## 4 Produktion nach Güterarten - Deutschland

Melde-Nr.	Bezeichnung	Einheit	1. VJ 2004	4. VJ 2004	1. VJ 2005	1. VJ 2005 Anzahl Unternehmen
1	2	3	4	5	6	7
2840 11 353	- - Andere Freiformschmiedestücke aus Stahl - - - Geschmiedete und gewalzte Ringe bis 125 kg Rohgewicht	t 1000 EUR	21 297 42 149	17 046 40 732	16 983 46 823	13
2840 11 355	- - - Andere Freiformschmiedestücke bis 125 kg Rohgewicht	t 1000 EUR	719 3 868	685 4 334	742 4 039	12
2840 11 357	- - - Geschmiedete und gewalzte Ringe über 125 kg Rohgewicht	t 1000 EUR	29 528 36 790	32 420 46 823	33 116 51 667	14
2840 11 359	- - - Andere Freiformschmiedestücke über 125 kg Rohgewicht	t 1000 EUR	31 143 66 055	33 815 90 870	36 458 105 546	17
2840 11 370	- - Freiformschmiedestücke aus NE-Metall	t 1000 EUR	210 .	.	.	2
2840 11 510	- Kaltfließpressteile aus Stahl und NE-Metall - - aus Stahl - - - für Straßenfahrzeuge	t 1000 EUR	22 108 66 051	21 455 66 252	21 292 70 140	20
2840 11 520	- - - Wellen	t 1000 EUR	.	.	.	3
2840 11 530	- - - für Motoren und Antriebs- elemente	t 1000 EUR	660 878	.	942	8
2840 11 540	- - - für sonstige Maschinen- bauerzeugnisse	t 1000 EUR	6 820 2 704	1 633 2 775	1 989 3 233	12
2840 11 560	- - - für elektrotechnische Erzeugnisse	t 1000 EUR	6 474 291	7 005 353	7 473 354	5
2840 11 570	- - - für sonstige Verwendungs- zwecke	t 1000 EUR	3 189 12 204	2 921 13 028	2 805 16 448	19
2840 11 580	- - aus NE-Metall	t 1000 EUR	19 253 3 607	24 644 2 843	28 769 3 138	17
2840 12 100	Gesensschmiedeteile aus Stahl und NE-Metall - aus Stahl - - für Straßenfahrzeuge	t 1000 EUR	24 373 189 716	24 932 183 417	26 101 194 993	48
2840 12 230	- - Wellen und Teile aus Stahl für Wälzlager	t 1000 EUR	332 878 .	356 996 .	393 395 .	2
2840 12 250	- - - Wellen und Kurbeln	t 1000 EUR	.	.	.	1
2840 12 300	- - für Wälzlager und Gleitlager	t 1000 EUR	.	.	.	8
2840 12 400	- - für Motoren und Antriebs- elemente	t 1000 EUR	62 808 109 318	56 279 101 596	60 166 113 952	15
2840 12 500	- - für Maschinen, Apparate und Geräte für die Land- und Forstwirtschaft oder den Gartenbau	t 1000 EUR	4 811 11 432	4 678 10 609	4 486 11 721	17
2840 12 600	- - für Hebezeuge und Förder- mittel	t 1000 EUR	4 940 16 637	5 190 16 579	5 252 17 083	14
2840 12 700	- - für Bau- und Baustoffmaschinen	t 1000 EUR	10 044 18 477	9 598 20 760	9 312 20 590	30
2840 12 800	- - für sonstige Maschinenbauerzeugnisse	t 1000 EUR	11 851 29 899	13 650 39 040	14 254 40 371	44
2840 12 900	- - für sonstige Verwendungszwecke	t 1000 EUR	32 533 76 235	30 290 75 928	35 161 87 990	12
2840 13 100	- aus NE-Metall	t 1000 EUR	10 039 90 480	9 300 85 335	9 155 86 881	237
2840 13 200	Blechformteile, aus Stahl und NE-Metall - aus Stahl - - für Straßenfahrzeuge	t 1000 EUR	452 304 1 037 937	450 058 1 017 769	457 249 1 072 146	34
2840 13 300	- - für Motoren und Antriebselemente	t 1000 EUR	17 995 55 867	18 760 56 223	21 355 60 241	122
2840 13 400	- - für sonstige Maschinenbauerzeugnisse	t 1000 EUR	29 541 82 957	29 584 81 848	31 831 87 974	145
2840 13 500	- - für elektrotechnische Erzeugnisse	t 1000 EUR	36 181 191 211	37 426 177 205	36 527 173 424	444
2840 13 700	- - für sonstige Verwendungszwecke	t 1000 EUR	209 663 630 871	207 496 647 731	218 310 700 745	105
	- aus NE-Metall	t 1000 EUR	25 365 115 116	24 861 119 956	27 162 134 972	

## 4 Produktion nach Güterarten - Deutschland

Melde-Nr.	Bezeichnung	Einheit	1. VJ 2004	4. VJ 2004	1. VJ 2005	1. VJ 2005 Anzahl Unternehmen
1	2	3	4	5	6	7
	Pulvermetallurgische Erzeugnisse aus Stahlpulver oder NE-Metallpulver					
2840 20 100	- aus Stahlpulver	t	3 740	3 580	4 060	9
	- - für Straßenfahrzeuge	1000 EUR	42 518	40 030	43 950	-
2840 20 200	- - Gleitlager und Lagerschalen	t	-	-	-	-
	- - für Motoren und Antriebs- elemente	1000 EUR	-	-	-	-
2840 20 300	- - für sonstige Maschinen- bauerzeugnisse	t	.	.	.	2
	- - für sonstige Maschinen- bauerzeugnisse	1000 EUR	.	.	.	.
2840 20 400	- - für elektrotechnische Erzeugnisse	t	528	491	567	7
	- - für elektrotechnische Erzeugnisse	1000 EUR	6 937	6 177	6 910	3
2840 20 500	- - für sonstige Verwendungszwecke	t	457	403	468	3
	- - für sonstige Verwendungszwecke	1000 EUR	4 925	4 024	4 278	11
2840 20 700	- aus NE-Metallpulver	t	3 004	2 955	3 199	11
	- aus NE-Metallpulver	1000 EUR	30 094	30 390	33 794	10
2840 20 800	- aus NE-Metallpulver	t	472	765	752	10
	- aus NE-Metallpulver	1000 EUR	25 103	33 461	32 787	103
2851 11 300	Metallische Überzüge	1000 EUR	82 817	95 721	79 690	20
2851 11 500	- durch Aufschmelzen	1000 EUR	23 625	28 795	29 496	132
2851 11 700	- durch Wärmespritzen	1000 EUR	126 494	124 805	127 278	181
2851 11 900	- Zinküberzug durch Elektrolyse und chemische Verfahren	1000 EUR	180 407	175 383	175 167	54
	- Andere metallische Überzüge (z.B. Nickel-, Kupfer-, Chromüberzüge, vergolden, versilbern, platinie- ren) durch Elektrolyse und chemische Verfahren	1000 EUR	25 084	24 635	25 435	49
2851 12 300	Nichtmetallische Überzüge	1000 EUR	35 792	37 743	35 505	112
2851 12 500	- Kunststoffüberzüge	1000 EUR	25 084	24 635	25 435	153
	- Andere Überzüge (z.B. wirbelsintern, phosphatie- ren, gummieren usw.)	1000 EUR	131 196	146 684	150 954	78
2851 21 000	Wärmebehandlung von Metallen (ohne metallische Überzüge), (z.B. härten, vergüten)	1000 EUR	222 557	218 537	235 408	21
	Andere Veredlung von Metall- oberflächen	1000 EUR	222 557	218 537	235 408	164
2851 22 300	- Lackierung, Glasur	1000 EUR	123 661	119 314	119 688	162
2851 22 500	- Anodische Oxidation (eloxieren)	1000 EUR	76 405	77 945	64 901	21
2851 22 700	- Hochvakuumverdampfung (CVD/PVD)	1000 EUR	51 282	46 739	62 334	164
2851 22 900	- Andere Veredlung von Metallober- flächen, a.n.g. (z.B. entgraten, sandstrahlen)	1000 EUR	222 557	218 537	235 408	164
	Mechanikleistungen, a.n.g.					
2852 10 310	- Drehteile aus Metall für Armaturen, sonstige Maschinen- bauerzeugnisse, Straßen-, Luft- und Raumfahrzeuge	t	9 868	8 620	9 880	77
	- für Armaturen (einschl. Sanitärarmaturen)	1000 EUR	77 447	71 742	81 063	252
2852 10 330	- - für sonstige Maschinenbauerzeugnisse	t	17 377	18 330	20 654	162
	- - für sonstige Maschinenbauerzeugnisse	1000 EUR	141 661	145 521	153 375	21
2852 10 350	- - für Straßenfahrzeuge	t	47 397	48 384	49 038	21
	- - für Straßenfahrzeuge	1000 EUR	324 546	337 126	364 887	21
2852 10 370	- - für Luft- und Raumfahrzeuge	t	.	.	.	72
	- - für Luft- und Raumfahrzeuge	1000 EUR	6 255	6 204	6 148	61
	- Drehteile aus Metall für elektrotechnische, feinmechanische und optische Erzeugnisse	t	3 584	3 133	3 682	335
2852 10 530	- - für elektrotechnische Erzeugnisse	1000 EUR	47 691	42 915	48 011	335
2852 10 550	- - für feinmechanische und optische Erzeugnisse	t	1 546	1 411	1 360	61
	- - für feinmechanische und optische Erzeugnisse	1000 EUR	39 938	36 520	35 233	335
2852 10 700	- Drehteile aus Metall für sonstige Erzeugnisse	t	29 602	28 853	30 890	335
	- Drehteile aus Metall für sonstige Erzeugnisse	1000 EUR	282 961	274 585	295 385	335
2852 20 001	Andere Mechanikleistungen, a.n.g.					
	- Schlosser- und Schweißerarbeiten an metallischen Werkstücken	1000 EUR	114 691	141 231	138 709	253
2852 20 003	- Schleifarbeiten an metallischen Werkstücken	1000 EUR	93 459	105 073	108 830	118
2852 20 005	- Beschlag- und Kunstschmiedear- beiten an metallischen Werkstücken	1000 EUR	.	.	.	8

## 4 Produktion nach Güterarten - Deutschland

Melde-Nr.	Bezeichnung	Einheit	1. VJ 2004	4. VJ 2004	1. VJ 2005	1. VJ 2005 Anzahl Unternehmen
1	2	3	4	5	6	7
2852 20 007	- Allgemeine mechanische Reparatur, Instandhaltung, Service und Wartung von Maschinen	1000 EUR	.	.	.	44
2852 20 009	- Sonstige Mechanikleistungen, a.n.g.	1000 EUR	189 986	199 163	197 681	283
	Messer (ohne solche für Maschinen); Griffe und Klingen für Messer; Scheren und Scherenblätter					
	- Tischmesser (ohne Fisch- und Buttermesser) mit feststehender Klinge					
2861 11 130	- - mit Griffen aus nichtrostendem Stahl	1000 St 1000 EUR	513 1 167	562 1 168	521 1 109	4
2861 11 190	- - Andere Tischmesser	1000 St 1000 EUR	. .	. .	. .	2
	- Andere Messer mit feststehender Klinge					
2861 11 203	- - geschmiedet, aus Edelstahl	1000 St 1000 EUR	874 16 129	937 18 434	1 009 19 045	6
2861 11 205	- - gestanzt, aus Edelstahl	1000 St 1000 EUR	3 114 11 117	2 656 10 109	2 540 10 450	10
2861 11 209	- - Andere Messer	1000 St 1000 EUR	. .	. .	. .	5
2861 11 300	- Messer mit nicht feststehender Klinge (einschl. Klappmessern für den Gartenbau)	1000 St 1000 EUR	150 1 995	181 2 088	95 .	3
2861 11 500	- Griffe, aus unedlen Metallen und Klingen für Messer (einschl. technischer Klingen)	1000 St 1000 EUR	21 859 8 386	22 910 8 589	23 318 8 679	5
	- Scheren und Scherenblätter					
2861 11 703	- - geschmiedet, aus Stahl	1000 St 1000 EUR	825 6 029	818 5 838	892 6 218	10
2861 11 705	- - geschmiedet, aus Edelstahl	1000 St 1000 EUR	1 073 5 719	929 4 843	1 128 6 066	5
2861 11 709	- - Andere Scheren und Scherenblätter	1000 St 1000 EUR	450 1 467	230 1 259	464 1 410	4
	Rasierapparate, Rasiermesser, Rasierklingen u.a. Teile für Rasierapparate und -messer					
2861 12 400	- Rasiermesser und Rasierapparate (ohne elektrische), Teile davon (ohne Rasierklingen)	1000 EUR	824	771	723	4
2861 12 500	- Rasierklingen (einschl. Rasierklingenrohlingen im Band)	1000 St 1000 EUR	801 356 109 549	643 916 103 757	658 131 105 302	4
	Andere Schneidwaren; Instrumente und Zusammenstellungen für die Hand- und Fußpflege					
2861 13 300	- Papier-, Radiemesser, Brieföffner, Bleistiftspitzer und Klingen dafür	1000 St 1000 EUR	18 658 3 976	14 337 2 895	16 815 3 664	4
2861 13 500	- Instrumente und Zusammenstellungen, für die Hand- oder Fußpflege (einschl. Nagelfeilen)	1000 St 1000 EUR	19 855 3 398	17 823 5 192	19 199 3 813	11
2861 13 700	- Andere Schneidwaren (z.B. Haarschneide- und -scherapparate; Spalt-, Hack-, Wiegemesser für Metzger oder Küchengebrauch)	1000 St 1000 EUR	67 1 313	82 1 522	78 1 255	4
	Löffel, Gabeln, Schöpfkellen, Schaumlöffel, Tortenheber, Fischmesser, Buttermesser, Zuckerzangen u.ä. Erzeugnisse					
2861 14 400	- aus nichtrostendem Stahl oder anderem unedlen Metall	1000 St 1000 EUR	3 591 9 215	3 654 9 064	3 859 9 948	10
2861 14 700	- aus verschiedenen Basismetallen, versilbert, vergoldet oder platinisiert	1000 St 1000 EUR	. 1 242	. 1 271	. 1 380	4
	Handwerkzeuge für die Landwirtschaft, den Gartenbau oder die Forstwirtschaft					
2862 10 100	- Spaten und Schaufeln	St 1000 EUR	. .	. .	. .	4
2862 10 200	- Gabeln	St 1000 EUR	. .	. .	. .	1
2862 10 300	- Spitzhacken, Hacken aller Art, Rechen und Schaber	St 1000 EUR	297 507 1 701	150 754 946	217 377 1 430	5
2862 10 400	- Äxte, Beile, Häpen u.ä. Werkzeuge zum Hauen oder Spalten	St 1000 EUR	447 062 2 614	387 110 2 404	391 773 2 255	3

## 4 Produktion nach Güterarten - Deutschland

Melde-Nr.	Bezeichnung	Einheit	1. VJ 2004	4. VJ 2004	1. VJ 2005	1. VJ 2005 Anzahl Unternehmen
1	2	3	4	5	6	7
2862 10 500	- Garten-, Rosenschere u.ä. mit einer Hand zu betätigende Scheren (einschl. Geflügelscheren)	St 1000 EUR	1 160 590 7 655	847 866 5 722	925 992 6 397	4
2862 10 600	- Heckenschere, Baumschere u.ä. mit zwei Händen zu betätigende Scheren	St 1000 EUR	405 333 7 047	241 844 3 655	229 521 3 472	3
2862 10 700	- Andere Handwerkzeuge (ohne Klappmesser) für Landwirtschaft, Gartenbau oder Forstwirtschaft	St 1000 EUR	522 622 2 745	269 243 1 583	308 847 2 490	5
2862 20 100	Handsägen; Sägeblätter aller Art (einschl. Fräsägeblätter und nicht gezahnte Sägeblätter) - Handsägen	kg 1000 EUR	724 756 4 289	669 060 4 024	690 483 4 202	8
2862 20 203	- Bandsägeblätter - für die Metallbearbeitung	kg 1000 EUR	1 578 260 35 548	1 538 722 34 684	1 738 413 38 729	7
2862 20 205	- für die Bearbeitung anderer Stoffe - Kreissägeblätter (einschl. Fräsägeblätter) mit arbeitendem Teil aus Stahl	kg 1000 EUR	· ·	· ·	· ·	3
2862 20 301	- für die Metallbearbeitung	kg 1000 EUR	647 603 5 624	708 959 5 847	701 778 5 658	10
2862 20 309	- für die Bearbeitung anderer Stoffe - Kreissägeblätter (einschl. Fräsägeblätter) mit arbeitendem Teil aus anderen Stoffen, einschl. Teile dafür	kg 1000 EUR	823 912 5 810	751 710 5 719	797 572 6 148	7
2862 20 501	- - Segmentsägeblätter - - mit arbeitendem Teil aus gesinterten Hartmetallen	kg 1000 EUR	126 990 1 788	108 875 1 564	121 518 1 606	4
2862 20 502	- - mit arbeitendem Teil aus Diamant oder agglomerierten Diamanten	kg 1000 EUR	563 248 5 773	514 796 6 123	453 849 4 900	9
2862 20 508	- - Andere Kreissägeblätter - - mit arbeitendem Teil aus gesinterten Hartmetallen	kg 1000 EUR	326 082 10 023	347 715 10 507	325 065 9 936	8
2862 20 509	- - mit arbeitendem Teil aus Diamant oder agglomerierten Diamanten	kg 1000 EUR	14 741 2 978	21 211 3 239	17 027 2 473	4
2862 20 910	- Sägeketten, Langsägeblätter, andere Sägeblätter - Sägeketten	kg 1000 EUR	- -	- -	- -	-
2862 20 933	- - Langsägeblätter für die Metallbearbeitung - - mit arbeitendem Teil aus Stahl	kg 1000 EUR	76 539 2 106	88 818 2 630	45 838 1 665	5
2862 20 939	- - mit arbeitendem Teil aus anderen Stoffen - - Andere Sägeblätter mit arbeitendem Teil aus Stahl, für die Metallbearbeitung sowie mit arbeitendem Teil aus anderen Stoffen für die Bearbeitung aller Stoffe	kg 1000 EUR	· ·	· ·	· ·	2
2862 20 952	- - mit arbeitendem Teil aus Stahl und gesinterten Hartmetallen, für die Metallbearbeitung	kg 1000 EUR	103 811 1 961	93 795 1 971	119 819 2 594	4
2862 20 955	- - mit arbeitendem Teil aus gesinterten Hartmetallen, für die Bearbeitung anderer Stoffe	kg 1000 EUR	170 995 3 347	167 734 3 305	153 597 2 951	4
2862 20 957	- - mit arbeitendem Teil aus Diamant oder agglomerierten Diamanten	kg 1000 EUR	4 352 466	3 724 436	4 248 465	4
2862 20 990	- - Andere Sägeblätter mit arbeitendem Teil aus Stahl, für die Bearbeitung anderer Stoffe	kg 1000 EUR	178 892 5 666	212 019 6 090	194 167 6 798	7
2862 30 130	Andere Handwerkzeuge - Feilen, Raspeln, Pinzetten, Kneifzangen, andere Zangen u.ä. Handwerkzeuge	kg 1000 EUR	· ·	· ·	· ·	3
2862 30 150	- - Feilen, Raspeln u.ä. Werkzeuge - - Pinzetten	kg 1000 EUR	- -	- -	- -	-
2862 30 170	- - Kneifzangen u.ä. Zangen (auch zum Schneiden) u.ä. Werkzeuge (ohne Lochzangen)	kg 1000 EUR	2 589 686 44 237	2 318 146 39 720	2 631 689 44 632	26

## 4 Produktion nach Güterarten - Deutschland

Melde-Nr.	Bezeichnung	Einheit	1. VJ 2004	4. VJ 2004	1. VJ 2005	1. VJ 2005 Anzahl Unternehmen
1	2	3	4	5	6	7
2862 30 230	- Scheren zum Schneiden von Metallen u.ä., Rohr-, Bolzenschneider, Lochisen, Lochzangen u.ä. Werkzeuge	kg	113 025	92 415	137 457	6
	- Scheren zum Schneiden von Metallen u.ä. Werkzeuge	1000 EUR	1 659	1 337	2 399	
2862 30 250	- Rohr-, Bolzenschneider, Lochisen, Lochzangen u.ä. Werkzeuge	kg	75 181	67 725	70 763	4
		1000 EUR	1 373	1 279	1 324	
2862 30 330	- Von Hand zu betätigende Schrauben- u. Spannschlüssel, Steckschlüsselsätze					
	- - Schrauben- und Spannschlüssel					
	- - mit nicht verstellbarer Spannweite	kg	3 037 927	2 912 391	2 880 893	14
		1000 EUR	25 909	22 320	23 722	
2862 30 350	- - mit verstellbarer Spannweite	kg	98 754	76 783	88 838	3
		1000 EUR	1 163	822	989	
2862 30 370	- Steckschlüsselsätze, auswechselbar (auch mit Halter, Verbindungs- und Antriebsteilen)	kg	1 792 352	1 685 597	1 900 014	13
		1000 EUR	23 047	20 281	22 712	
2862 30 530	- Bohrwerkzeuge, Gewindeschneid- und Gewindebohrwerkzeuge; Hämmer und Fäustel; Hobel, Stechbeitel u.ä. Schneidwerkzeuge, für die Holzbearbeitung	kg	82 565	63 992	66 509	6
	- Bohrwerkzeuge, Gewindeschneid- und Gewindebohrwerkzeuge	1000 EUR	2 002	1 714	1 705	
2862 30 550	- Hämmer und Fäustel	kg	335 241	279 551	258 872	4
		1000 EUR	2 633	2 147	2 018	
2862 30 570	- Hobel, Stech-, Hohlbeitel u.ä. Schneidwerkzeuge, für die Holzbearbeitung	kg	.	.	38 338	4
		1000 EUR	.	.	1 158	
2862 30 630	- Schraubenzieher, Haushaltswerkzeuge					
	- Schraubenzieher (Schraubendreher)	kg	2 255 058	1 756 049	2 000 317	18
		1000 EUR	25 171	17 645	20 035	
2862 30 650	- Haushaltswerkzeuge (z.B. nicht-elektrische Dosenöffner, Schuhanziehler, Entkerner)	kg	920 941	955 715	639 259	11
		1000 EUR	7 704	7 658	7 184	
2862 30 730	- Werkzeuge für Maurer, Former, Gießer u.ä.; Werkzeuge zum Nieten, Befestigen von Bolzen, Dübeln; Glasschneider, Aufreiber, Nietzieher u.ä. Handwerkzeuge, a.n.g.					
	- Werkzeuge für Maurer, Former und Gießer, Zementarbeiter, Gipser und Maler	kg	869 484	760 897	777 334	12
		1000 EUR	6 123	5 965	5 440	
2862 30 770	- Niet-, Bolzenschließ- u.ä. Geräte, Glasschneider, Aufreiber, Nietzieher usw., Heftklammer-, Federdruckgeräte u.ä. Handwerkzeuge	kg	1 481 770	1 480 427	1 523 279	17
		1000 EUR	17 676	18 293	17 983	
2862 30 830	- Lötlampen u.dgl.; Schraubstöcke, Schraubzwingen u.dgl.; Ambosse; tragbare Feldschmieden; Schleifapparate zum Hand- od. Fußbetrieb	kg	-	-	-	-
	- Lötlampen u.dgl.	1000 EUR	-	-	-	
2862 30 850	- Schraubstöcke, Schraubzwingen u.dgl., Feilkloben u.ä. Spannwerkzeuge	kg	2 369 316	2 675 575	2 724 167	6
		1000 EUR	7 401	7 676	10 847	
2862 30 870	- Ambosse; tragbare Feldschmieden; Schleifapparate zum Hand- oder Fußbetrieb	kg	76 466	76 949	85 584	3
		1000 EUR	855	748	831	
2862 40 141	Auswechselbare Werkzeuge zur Verwendung in mechanischen oder nichtmechanischen Handwerkzeugen oder in Werkzeugmaschinen					
	- Werkzeuge zum Herstellen von Innen- und Außengewinden					
	- Werkzeuge zum Herstellen von Innengewinden, für die Metallbearbeitung					
	- mit arbeitendem Teil aus gesinterten Hartmetallen	kg	287	274	233	3
		1000 EUR	189	207	143	
2862 40 149	- mit arbeitendem Teil aus anderen Stoffen	kg	632 744	760 566	786 006	16
		1000 EUR	39 512	43 283	44 274	

## 4 Produktion nach Güterarten - Deutschland

Melde-Nr.	Bezeichnung	Einheit	1. VJ 2004	4. VJ 2004	1. VJ 2005	1. VJ 2005 Anzahl Unternehmen
1	2	3	4	5	6	7
2862 40 161	- - Werkzeuge zum Herstellen von Außengewinden, für die Metallbearbeitung	kg	70 315	80 495	87 674	6
	- - Gewindewalzwerkzeuge (z.B. Gewindewalzrollen, -backen, -walzköpfe), für die Metallbearbeitung	1000 EUR	6 260	6 952	7 376	
2862 40 169	- - - Gewindeschneidwerkzeuge für die Metallbearbeitung	kg	48 410	48 469	27 892	7
		1000 EUR	4 666	4 939	4 016	
2862 40 190	- - Andere Werkzeuge zum Herstellen von Innen- und Außengewinden	kg	.	.	.	4
		1000 EUR	278	308	310	
2862 40 230	- Bohrwerkzeuge mit arbeitendem Teil aus Diamant oder gesinterten Hartmetallen, Mauerbohrer	kg	14 378	16 261	14 792	9
	- Bohrwerkzeuge mit arbeitendem Teil aus Diamant oder agglomeriertem Diamant	1000 EUR	4 759	6 688	6 105	
2862 40 250	- - Mauerbohrer mit arbeitendem Teil aus anderen Stoffen	kg	3 018 365	3 111 800	3 253 979	8
		1000 EUR	28 040	29 613	28 664	
2862 40 270	- - Bohrwerkzeuge mit arbeitendem Teil aus gesinterten Hartmetallen, für die Metallbearbeitung	kg	402 475	543 542	556 156	24
		1000 EUR	60 554	63 064	63 731	
2862 40 310	- Bohrwerkzeuge für die Metallbearbeitung (ohne solche mit arbeitendem Teil aus gesinterten Hartmetallen), andere Bohrwerkzeuge	kg	1 310 270	3 064 466	2 980 834	16
	- Bohrwerkzeuge für die Metallbearbeitung mit arbeitendem Teil aus Schnellarbeitsstahl	1000 EUR	88 283	52 956	51 381	
2862 40 330	- - Bohrwerkzeuge für die Metallbearbeitung mit arbeitendem Teil aus anderen Stoffen	kg	99 264	217 444	111 843	13
		1000 EUR	17 558	24 271	18 543	
2862 40 350	- - Andere Bohrwerkzeuge	kg	171 498	137 203	90 405	11
		1000 EUR	17 480	18 451	21 157	
2862 40 370	- Reibahlen, Ausbohr- und Räumwerkzeuge	kg	.	.	.	3
	- Reibahlen, Ausbohr- und Räumwerkzeuge mit arbeitendem Teil aus Diamant oder agglomeriertem Diamant	1000 EUR	.	.	.	
2862 40 441	- - Reibahlen und Ausbohrwerkzeuge, für die Metallbearbeitung mit arbeitendem Teil aus gesinterten Hartmetallen	kg	19 519	22 324	21 908	16
		1000 EUR	.	.	.	
2862 40 449	- - Reibahlen und Ausbohrwerkzeuge, für die Metallbearbeitung mit arbeitendem Teil aus anderen Stoffen	kg	126 457	163 225	157 529	13
		1000 EUR	9 924	9 729	9 847	
2862 40 450	- - Reibahlen, Ausbohrwerkzeuge und Räumwerkzeuge (ohne solche für die Metallbearbeitung)	kg	.	.	.	1
		1000 EUR	.	.	.	
2862 40 480	- - Räumwerkzeuge für die Metallbearbeitung	kg	294 129	368 769	293 172	11
		1000 EUR	9 864	11 803	10 062	
2862 40 503	- Fräswerkzeuge mit arbeitendem Teil aus gesinterten Hartmetallen, für die Metallbearbeitung	kg	9 265	8 196	9 016	5
	- Wälzfräswerkzeuge z.B. für Verzahnungen	1000 EUR	2 357	1 539	1 673	
2862 40 505	- - Andere Fräswerkzeuge, z.B. für Verzahnungen	kg	293 682	336 749	341 808	27
		1000 EUR	37 632	43 284	48 719	
2862 40 610	- - Andere Fräswerkzeuge mit arbeitendem Teil aus anderen Stoffen für die Metallbearbeitung	kg	204 443	212 443	219 757	14
	- - Schaftfräser	1000 EUR	15 971	16 437	16 406	
2862 40 650	- - Wälzfräswerkzeuge	kg	94 326	82 707	82 956	9
		1000 EUR	12 228	10 517	10 834	
2862 40 670	- - Andere Fräswerkzeuge	kg	75 702	82 400	78 111	20
		1000 EUR	13 229	12 922	12 867	
2862 40 693	- - für die Bearbeitung anderer Stoffe	kg	228 765	224 606	222 475	15
	- - mit arbeitendem Teil aus gesinterten Hartmetallen	1000 EUR	12 677	12 085	12 340	
2862 40 699	- - - mit arbeitendem Teil aus anderen Stoffen	kg	120 191	109 732	120 956	11
		1000 EUR	7 838	8 548	8 974	

## 4 Produktion nach Güterarten - Deutschland

Melde-Nr.	Bezeichnung	Einheit	1. VJ 2004	4. VJ 2004	1. VJ 2005	1. VJ 2005 Anzahl Unternehmen
1	2	3	4	5	6	7
2862 40 710	- Drehwerkzeuge für die Metallbearbeitung - mit arbeitendem Teil aus Cermets	kg 1000 EUR	22 775	23 266	25 350	16
2862 40 741	- mit arbeitendem Teil aus anderen Stoffen - mit arbeitendem Teil aus Diamant oder agglomeriertem Diamant	kg 1000 EUR	354 166 7 937	420 728 8 663	306 560 7 711	10
2862 40 749	- mit arbeitendem Teil aus anderen Stoffen	kg 1000 EUR	106 793 9 365	119 338 9 863	120 178 10 046	12
2862 40 790	- für die Bearbeitung anderer Stoffe	kg 1000 EUR	12 292 1 207	13 744 1 493	13 065 1 341	4
2862 40 810	- Andere auswechselbare Werkzeuge - mit arbeitendem Teil aus Diamant oder agglomeriertem Diamant	kg 1000 EUR	44 271 13 133	50 921 13 678	50 692 15 275	15
2862 40 830	- Schraubendrehereinsätze mit arbeitendem Teil aus anderen Stoffen	kg 1000 EUR	274 067 11 899	264 511 11 972	258 247 10 892	10
2862 40 850	- Verzahnwerkzeuge (ohne Fräswerkzeuge) mit arbeitendem Teil aus anderen Stoffen	kg 1000 EUR	.	.	.	2
2862 40 870	- Andere auswechselbare Werkzeuge mit arbeitendem Teil aus gesinterten Hartmetallen	kg 1000 EUR	406 101 40 089	341 450 31 012	378 414 30 833	29
2862 40 891	- Andere auswechselbare Werkzeuge mit arbeitendem Teil aus anderen Stoffen	kg 1000 EUR	869 943 15 545	932 867 15 634	1 084 035 16 382	23
2862 40 899	- für die Metallbearbeitung - für die Bearbeitung anderer Stoffe	kg 1000 EUR	359 218 6 438	.	333 306 5 131	9
2862 50 130	- Andere Werkzeuge - Erd-, Gesteins- oder Tiefbohrwerkzeuge - mit arbeitendem Teil aus Cermets	kg 1000 EUR	697 904 7 284	975 115 10 313	1 100 153 12 075	6
2862 50 150	- mit arbeitendem Teil aus Diamant oder agglomeriertem Diamant (einschl. Teilen)	kg 1000 EUR	.	.	.	3
2862 50 170	- mit arbeitendem Teil aus anderen Stoffen (einschl. Teilen)	kg 1000 EUR	632 963 7 778	795 715 9 598	685 208 8 191	4
2862 50 230	- Ziehwerkzeuge und Pressmatrizen zum Ziehen, Strang- oder Fließpressen von Metallen - mit arbeitendem Teil aus Diamant oder agglomeriertem Diamant	kg 1000 EUR	2 863 1 439	2 602 1 173	2 838 1 360	3
2862 50 241	- mit arbeitendem Teil aus anderen Stoffen - mit arbeitendem Teil aus gesinterten Hartmetallen	kg 1000 EUR	283 078 11 714	313 504 11 717	310 059 11 797	15
2862 50 249	- mit arbeitendem Teil aus anderen Stoffen	kg 1000 EUR	244 258 8 516	227 223 7 909	201 315 7 465	15
2862 50 331	- Press-, Präge-, Tiefzieh-, Gesenk-schmiede-, Stanz- oder Lochwerkzeuge; Teile dafür - für die Metallbearbeitung - für die Blechumformung	kg 1000 EUR	19 775 360 301 865	22 806 675 335 900	15 708 698 261 038	221
2862 50 339	- für andere Metallbearbeitung	kg 1000 EUR	11 067 231 135 066	17 774 774 174 370	12 881 492 140 749	199
2862 50 390	- für die Bearbeitung anderer Stoffe	kg 1000 EUR	1 422 299 35 754	1 446 254 39 684	1 308 610 38 847	50
2862 50 433	- Messer und Schneidklingen, für die Metall- und Holzbearbeitung - für die Metallbearbeitung - - Kreismesser	kg 1000 EUR	203 935 10 285	246 558 10 984	238 441 10 978	6
2862 50 439	- - Andere Messer und Schneidklingen	kg 1000 EUR	801 368 6 794	885 653 7 163	760 575 7 490	12
2862 50 450	- für die Holzbearbeitung	kg 1000 EUR	48 396 2 805	53 760 2 598	54 095 2 773	7
2862 50 530	- Messer und Schneidklingen, für Küchen- oder Nahrungsmittel-industriemaschinen - Kreismesser	kg 1000 EUR	286 665 5 096	239 354 4 586	263 953 4 643	7



## 4 Produktion nach Güterarten - Deutschland

Melde-Nr.	Bezeichnung	Einheit	1. VJ 2004	4. VJ 2004	1. VJ 2005	1. VJ 2005 Anzahl Unternehmen
1	2	3	4	5	6	7
2862 50 550	- - Andere Messer und Schneidklingen	kg 1000 EUR	125 088 4 887	129 500 4 997	174 599 5 594	10
2862 50 630	- Messer und Schneidklingen, für Maschinen für die Landwirtschaft, den Gartenbau, die Forstwirtschaft und für andere Maschinen oder mechanische Geräte; - Wendeschneidplatten für Werkzeuge für Maschinen für die Landwirtschaft, den Gartenbau oder die Forstwirtschaft	kg 1000 EUR	2 933 600 10 259	2 164 488 7 880	3 146 206 11 307	7
2862 50 653	- - für andere Maschinen oder mechanische Geräte	kg 1000 EUR	1 274	1 485	1 382	4
2862 50 659	- - - Kreismesser	kg 1000 EUR	722 920 30 979	753 243 32 665	822 771 34 872	20
2862 50 670	- - Wendeschneidplatten für Werkzeuge, nicht gefasst, nach ISO 1832 u.ä. aus Cermets	kg 1000 EUR	381 368 35 833	365 393 36 190	354 778 38 268	11
2862 50 930	- - Andere Plättchen, Stäbchen, Spitzen u.ä. Formstücke für Werkzeuge, nicht gefasst, aus Cermets	kg 1000 EUR	56 672 6 319	51 621 5 792	57 124 6 404	5
2862 50 950	- - Stäbchen, Spitzen u.ä. Formstücke für Werkzeuge, nicht gefasst, aus Cermets	kg 1000 EUR	478 048 26 737	483 171 24 276	553 744 26 234	9
2862 90 000	Reparatur und Instandhaltung von Werkzeugen (z.B. Nachschärfen, Nachschleifen) Vorhängeschlösser, Schlösser für Kraftfahrzeuge und Möbel, aus unedlen Metallen	1000 EUR	20 977	21 110	21 442	67
2863 11 300	- Vorhängeschlösser	St 1000 EUR	703 482 3 269	895 840 3 297	642 294 3 149	8
2863 11 500	- Schlösser für Kraftfahrzeuge	1000 St 1000 EUR	43 544 213 924	38 597 186 715	38 689 186 322	16
2863 11 703	- Möbelschlösser	St 1000 EUR	2 308 701 6 632	2 125 697 6 258	2 501 012 6 944	10
2863 11 709	- - Zylindermöbelschlösser	St 1000 EUR	2 089 449 3 652	2 018 087 3 128	2 128 286 3 498	8
2863 12 300	- - Andere Möbelschlösser	St 1000 EUR	2 052 169 18 770	1 943 980 18 335	2 146 569 18 610	10
2863 12 500	- Andere Schlösser für Gebäudetüren	St 1000 EUR	4 258 965 32 899	3 702 825 31 325	3 876 997 33 887	14
2863 12 703	- Schlösser für Panzerschränke	St 1000 EUR	400 333 4 167	393 096 4 233	383 979 4 139	4
2863 12 705	- - Rohrrahmenschlösser	St 1000 EUR	267	254	245	3
2863 12 707	- - Schlösser für Taschenwaren	St 1000 EUR	.	.	.	2
2863 12 709	- - Andere Schlösser u. Sicherheitsriegel, a.n.g., z.B. Fahrradschlösser	St 1000 EUR	15 064 629 23 319	12 290 329 21 811	14 901 194 23 837	23
2863 13 300	- Verschlüsse und Verschlussbügel mit Schloss, aus unedlen Metallen; Schlüssel, gesondert gestellt sowie Teile für Schlösser und Sicherheitsriegel, aus unedlen Metallen	kg 1000 EUR	1 059 319 11 891	941 606 10 537	958 878 11 071	7
2863 13 500	- Verschlüsse und Verschlussbügel mit Schloss	kg 1000 EUR	144 032 8 210	109 292 7 770	114 992 7 865	17
2863 13 705	- Schlüssel, gesondert gestellt (auch Rohlinge)	kg 1000 EUR	1 759 537 34 691	1 905 113 39 027	1 813 147 36 495	11
2863 13 709	- Teile für Schlösser und Sicherheitsriegel	St 1000 EUR	24 469	27 051	27 676	16

## 4 Produktion nach Güterarten - Deutschland

Melde-Nr.	Bezeichnung	Einheit	1. VJ 2004	4. VJ 2004	1. VJ 2005	1. VJ 2005 Anzahl Unternehmen
1	2	3	4	5	6	7
2863 14 101	Beschläge u.ä. Erzeugnisse für Kraftfahrzeuge, Türen, Fenster, Möbel, Koffer u.a. Waren, aus unedlen Metallen; automatische Türschließer, aus unedlen Metallen - Scharniere - - Schamiere, Bänder und Fitschen, für Möbel	kg 1000 EUR	8 140 059 41 045	7 537 092 36 541	8 554 541 41 637	13
2863 14 103	- - Schamiere, Bänder, Fitschen und Gehänge, für Bauten	kg 1000 EUR	1 297 975 8 522	1 214 576 7 702	1 326 730 8 013	11
2863 14 105	- - Schamiere für Kraftfahrzeuge	kg 1000 EUR	6 004 499 28 709	5 789 012 28 493	9 943 788 31 547	3
2863 14 109	- - Andere Scharniere	kg 1000 EUR	358 316 2 830	283 904 2 824	325 500 3 023	9
2863 14 200	- Laufrädchen oder -rollen	kg 1000 EUR	11 895 991 60 405	11 928 552 58 800	12 845 561 63 619	14
2863 14 300	- Andere Beschläge u.ä. Waren für Kraftfahrzeuge	kg 1000 EUR	59 288 448 418 081	60 004 530 403 589	66 014 355 410 140	40
2863 14 433	- Baubeschläge - - für Fenster und Türen, aus Eisen oder Stahl - - - Fensterbeschläge	kg 1000 EUR	22 791 257 154 100	16 173 540 124 895	16 019 309 119 094	25
2863 14 435	- - - Türbeschläge	kg 1000 EUR	4 985 058 55 604	4 548 909 53 729	4 926 398 58 884	24
2863 14 453	- - für Fenster und Türen, aus anderen unedlen Metallen - - - Fensterbeschläge	kg 1000 EUR	4 280 760 25 021	3 366 658 21 631	3 629 037 22 812	15
2863 14 455	- - - Türbeschläge	kg 1000 EUR	2 624 572 51 982	2 434 088 48 088	2 547 807 48 581	17
2863 14 470	- - Andere Baubeschläge	kg 1000 EUR	11 151 497 54 519	10 238 093 46 368	11 950 897 51 682	37
2863 14 503	- Beschläge für Möbel aus unedlen Metallen - - Möbelinnenbeschläge	t 1000 EUR	66 080 158 745	69 451 158 555	71 130 163 886	38
2863 14 505	- - Möbelaußenbeschläge	t 1000 EUR	2 646 18 100	2 710 17 282	3 227 19 090	15
2863 14 630	- Andere Beschläge u.ä. Waren (z.B. für Täschnerwaren, Herde, Öfen, Fahrzeuge, Fenster-, Türvorhänge usw.) - - für Fenster- und Türvorhänge	kg 1000 EUR	1 790 111 14 219	1 629 622 13 150	1 741 357 13 718	13
2863 14 653	- - für andere Zwecke - - - für Täschnerwaren	kg 1000 EUR	203 234 1 953	200 784 1 958	215 701 2 100	4
2863 14 659	- - - für andere Zwecke	kg 1000 EUR	6 235 015 37 039	5 347 190 34 690	5 895 067 37 992	26
2863 14 700	- Automatische Türschließer	kg 1000 EUR	8 194 014 74 560	8 112 005 73 187	7 968 684 72 835	6
2863 90 000	Installation, Reparatur und Instandhaltung von Schließern, Schließanlagen und intelligenten Beschlagsystemen Behälter aus Eisen oder Stahl, mit einem Fassungsvermögen von 50 bis 300 l, für Stoffe aller Art (ohne solche für verdichtete oder verflüssigte Gase)	1000 EUR	.	.	.	1
2871 11 001	- Heizungsboiler	St 1000 EUR	93 344 19 163	100 253 17 185	89 747 14 349	8
2871 11 002	- Druckwasserkessel	St 1000 EUR	6 467 1 411	6 123 1 639	3 988 1 108	6
2871 11 003	- Spundbehälter	St 1000 EUR	3 485 988 49 524	3 175 625 53 466	3 139 345 59 266	14
2871 11 004	- Deckelbehälter	St 1000 EUR	1 449 889 24 161	1 458 224 28 849	1 465 266 30 691	13
2871 11 008	- Andere Behälter, z.B. Kraftstoffkanister, Heizölkannen	St 1000 EUR	363 884 20 905	328 606 21 777	328 407 18 539	33
2871 12 002	Behälter aus Eisen oder Stahl, mit einem Fassungsvermögen von weniger als 50 l, für Stoffe aller Art (ohne Dosen und ohne solche für verdichtete oder verflüssigte Gase) - Druckwasserkessel	St 1000 EUR	.	.	298	3
2871 12 008	- Andere Behälter, z.B. Heizungsboiler	St 1000 EUR	.	.	.	23

## 4 Produktion nach Güterarten - Deutschland

Melde-Nr.	Bezeichnung	Einheit	1. VJ 2004	4. VJ 2004	1. VJ 2005	1. VJ 2005 Anzahl Unternehmen
1	2	3	4	5	6	7
2871 90 000	Installation, Reparatur und Instandhaltung von Behältern aus Eisen oder Stahl mit einem Fassungsvermögen von 300 l oder weniger	1000 EUR	-	.	.	2
2872 11 331	Dosen aus Eisen oder Stahl, die durch Schweißen, Löten oder Falzen verschlossen werden, mit einem Fassungsvermögen von weniger als 50 l - für Nahrungsmittel und Getränke - - Konservendosen für Nahrungsmittel	t 1000 St 1000 EUR	6 781 124 170 9 155	11 107 185 778 18 074	7 050 141 174 8 354	7
2872 11 332	- - - für Obst-, Gemüse-, Sauerkonserven, Marmeladen	t 1000 St 1000 EUR	4 212 151 147 9 875	4 214 143 032 10 645	3 551 132 807 9 038	7
2872 11 333	- - - für Fleisch-, Wurst- und Fischwaren	t 1000 St 1000 EUR	2 904 90 935 .	3 228 97 956 .	2 737 97 793 .	4
2872 11 334	- - - für Fertiggerichte, Suppen	t 1000 St 1000 EUR	. . .	. . .	. . .	3
2872 11 335	- - - für Milcherzeugnisse	t 1000 St 1000 EUR	. . .	. . .	. . .	3
2872 11 336	- - - für Speiseöle	t 1000 St 1000 EUR	952 3 834 1 813	937 3 504 1 858	838 2 939 1 666	3
2872 11 337	- - - für Back- und Süßwaren	t 1000 St 1000 EUR	. . .	. . .	. . .	2
2872 11 338	- - - für Kaffee, Tee, Kakao	t 1000 St 1000 EUR	. . .	. . .	. . .	3
2872 11 338	- - - für sonstige Nahrungsmittel (ohne Getränke) und Tabakwaren	t 1000 St 1000 EUR	. . .	. . .	. . .	12
2872 11 350	- - Getränkedosen	t 1000 St 1000 EUR	16 914 606 000 41 462	16 402 564 257 39 022	15 472 613 899 40 545	5
2872 11 530	- Andere Dosen aus Eisen oder Stahl - - Aerosoldosen	t 1000 St 1000 EUR	8 532 209 552 34 523	7 401 175 833 29 974	8 180 190 390 34 684	4
2872 11 551	- - Andere Dosen (ohne Aerosoldosen) - - - für Mineralölerzeugnisse	t 1000 St 1000 EUR	346 516 1 000	319 379 803	284 350 715	5
2872 11 552	- - - für Industriechemikalien	t 1000 St 1000 EUR	486 3 376 1 606	466 3 226 1 565	407 2 259 1 430	5
2872 11 553	- - - für Farben, Lacke und verwandte Erzeugnisse	t 1000 St 1000 EUR	16 228 71 303 42 962	14 820 64 146 35 962	14 657 70 124 42 432	11
2872 11 554	- - - für Klebstoffe und Bindemittel	t 1000 St 1000 EUR	889 2 190 2 295	758 1 747 2 038	833 2 019 2 343	5
2872 11 555	- - - für kosmetische und pharmazeutische Erzeugnisse	t 1000 St 1000 EUR	276 9 244 1 151	121 2 738 562	89 1 093 425	3
2872 11 556	- - - für Wasch-, Reinigungs-, Putz- und Pflegemittel	t 1000 St 1000 EUR	. . .	. . .	. . .	3
2872 11 559	- - - für sonstige Erzeugnisse, a.n.g.	t 1000 St 1000 EUR	1 523 12 220 4 133	1 837 12 645 4 965	1 412 10 462 4 346	7
2872 12 100	Sammelbehälter, Fässer, Dosen, Tuben, Verpackungsröhrchen u.a. Behälter, aus Aluminium, mit einem Fassungsvermögen von 300 l oder weniger - Tuben	kg 1000 St 1000 EUR	1 868 883 285 051 27 059	1 668 004 251 319 23 096	1 740 337 269 330 24 814	7
2872 12 300	- Verpackungsröhrchen	kg 1000 St 1000 EUR	537 828 53 791 7 472	499 048 49 479 6 639	567 442 53 447 7 448	3
2872 12 500	- Andere Behälter usw. mit einem Fassungsvermögen von 50 l bis 300 l	kg 1000 St 1000 EUR	1 184 174 131 13 427	1 173 716 126 14 173	1 406 543 156 14 463	6

## 4 Produktion nach Güterarten - Deutschland

Melde-Nr.	Bezeichnung	Einheit	1. VJ 2004	4. VJ 2004	1. VJ 2005	1. VJ 2005 Anzahl Unternehmen
1	2	3	4	5	6	7
2872 12 600	- Aerosoldosen aus Aluminium mit einem Fassungsvermögen von 300 l oder weniger	kg 1000 St 1000 EUR	2 088 099 84 785 14 216	2 171 560 91 178 14 392	2 548 248 98 934 15 746	5
	- Andere Behälter usw. mit einem Fassungsvermögen von weniger als 50 l					
2872 12 830	- - Konservendosen für Nahrungsmittel	kg 1000 St 1000 EUR	.	.	.	3
2872 12 850	- - Getränkedosen	kg 1000 St 1000 EUR	.	.	.	2
2872 12 890	- - Andere Behälter aus Aluminium	kg 1000 St 1000 EUR	1 341 685 90 774 13 038	1 267 991 87 848 12 314	1 269 726 88 565 12 699	9
	Stopfen (einschl. Kronenverschlüssen), Verschluss- oder Flaschen-kapseln, anderes Verpackungszubehör, aus unedlen Metallen					
2872 13 300	- Kronenverschlüsse	kg 1000 St 1000 EUR	10 489 001 4 698 814 14 102	10 773 187 4 829 453 14 646	10 548 475 4 685 365 14 718	4
	- Verschluss- oder Flaschenkap-seln, aus Blei; Verschluss- oder Flaschen-kapseln, aus Aluminium, mit einem Durchmesser von mehr als 21 mm					
2872 13 503	- - Flaschen-kapseln aus Aluminium	kg 1000 EUR	.	.	.	3
2872 13 505	- - Schraubverschlüsse aus Aluminium	kg 1000 EUR	5 159 014 30 555	4 289 461 24 884	4 514 633 26 898	8
2872 13 509	- - Andere Verschluss- und Flaschen-kapseln, aus Blei oder Aluminium	kg 1000 EUR	.	.	.	4
	- Anderes Verpackungszubehör, aus unedlen Metallen					
2872 13 705	- - - Feinstblechverschlüsse aus Stahl	kg 1000 EUR	14 850 043 40 749	15 230 883 43 696	17 316 805 44 434	7
	- - - für Nahrungsmittel, Getränke und Tabakwaren					
2872 13 707	- - - für andere Verpackungen	kg 1000 EUR	.	.	.	3
2872 13 709	- - Anderes Verpackungszubehör (z.B. Spundbleche, Plomben)	kg 1000 EUR	10 268 587 51 819	8 761 214 43 775	9 702 681 48 067	13
	Litzen, Kabel, Seile, Seilschlingen u.ä. Waren, aus Eisen oder Stahl (ohne isolierte Erzeugnisse für die Elektrotechnik)					
2873 11 301	- Litzen, Kabel und Seile					
	- - mit einer größten Querschnittsmaßung von 3 mm oder weniger	t 1000 EUR	12 566 22 430	12 425 23 881	13 364 26 831	18
	- - mit einer größten Querschnittsmaßung von mehr als 3 mm					
2873 11 303	- - - Litzen	t 1000 EUR	9 705 11 414	9 727 13 658	9 587 13 930	11
2873 11 305	- - - Kabel und Seile	t 1000 EUR	17 614 47 576	16 342 46 896	18 276 53 975	22
2873 11 500	- Seilschlingen u.ä. Waren	t 1000 EUR	489 2 148	465 1 887	542 2 753	8
	Stacheldraht aus Eisen oder Stahl; Litzen, Kabel, Seile u.ä. Waren, aus Kupfer und Aluminium (ohne isolierte Erzeugnisse für die Elektrotechnik)					
2873 12 300	- Stacheldraht aus Eisen oder Stahl, für Einzäunungen (auch verwundene Drähte oder Bänder)	t 1000 EUR	.	.	.	2
2873 12 500	- Litzen, Kabel, Seile u.ä. Waren, aus Kupfer	t 1000 EUR	17 519 38 010	16 940 40 917	17 329 43 341	17
2873 12 700	- Litzen, Kabel, Seile u.ä. Waren, aus Aluminium	t 1000 EUR	.	.	.	5
	Gewebe, Gitter, Geflechte, aus Eisen-, Stahl- oder Kupferdraht; Streckbleche und -bänder, aus Eisen, Stahl oder Kupfer					
2873 13 130	- Gewebe aus Eisen- oder Stahldraht	kg 1000 EUR	276 290 10 515	300 037 11 139	285 282 10 708	5
2873 13 150	- - Endlose Gewebe für Maschinen	kg 1000 EUR	2 291 230 33 066	2 409 668 35 216	2 305 550 31 943	16

## 4 Produktion nach Güterarten - Deutschland

Melde-Nr.	Bezeichnung	Einheit	1. VJ 2004	4. VJ 2004	1. VJ 2005	1. VJ 2005 Anzahl Unternehmen
1	2	3	4	5	6	7
2873 13 200	- Gitter und Geflechte, verschweißt, mit einer Maschengröße von 100 cm <sup>2</sup> oder mehr, aus Eisen- oder Stahldraht, mit einer größten Querschnittsabmessung von 3 mm oder mehr	t 1000 EUR	346 577 139 475	268 558 132 258	284 144 126 825	23
	- Andere Gitter und Geflechte, verschweißt, aus Eisen- oder Stahldraht					
2873 13 303	- Unterstützungskörbe und Deckenträger, geschweißt, für die Betonbewehrung	t 1000 EUR	34 257 16 580	27 330 19 181	23 099 16 281	6
2873 13 309	- - Andere Gitter und Geflechte, verschweißt	t 1000 EUR	35 685 34 574	35 975 47 953	34 225 38 472	29
	- Andere Gitter und Geflechte, aus Eisen- oder Stahldraht, nicht verschweißt					
2873 13 430	- - nicht mit Kunststoff überzogen	kg 1000 EUR	4 810 532 16 520	4 865 891 17 166	5 388 978 17 925	19
2873 13 450	- - mit Kunststoff überzogen	kg 1000 EUR	6 958 422 14 911	5 388 203 14 515	5 962 262 15 330	15
2873 13 500	- Streckbleche und -bänder, aus Eisen oder Stahl	kg 1000 EUR	6 052	4 595	5 201	4
2873 13 600	- Gewebe (einschl. endloser Gewebe), Gitter und Geflechte, aus Kupferdraht; Streckbleche und -bänder, aus Kupfer	kg 1000 EUR	226 693 2 272	181 254 2 273	199 849 2 531	10
	Reißnägeln, Nägel, Stifte, Krampen, Klammern (ohne Heftklammern, zusammenhängend in Streifen) u.ä. Waren, aus Eisen, Stahl, Kupfer und Aluminium					
2873 14 100	- Reißnägeln aus Eisen oder Stahl	kg 1000 EUR	2 314	2 950	2 951	3
2873 14 200	- Nägel aus Eisen- oder Stahldraht, zusammenhängend in Streifen oder Rollen	kg 1000 EUR	4 219 765 6 192	3 349 685 5 553	3 183 912 5 720	6
2873 14 300	- Nägel aus Stahldraht mit einem Kohlenstoffgehalt von 0,5 GH <sup>1</sup> oder mehr, gehärtet	kg 1000 EUR	.	-	.	1
	- Andere Nägel, Stifte u.ä. Waren aus Eisen- oder Stahldraht					
2873 14 400	- - verzinkt	kg 1000 EUR	156 742 965	166 910 1 167	.	4
2873 14 500	- - nicht verzinkt	kg 1000 EUR	2 329 089 3 999	1 927 351 3 858	1 523 982 3 215	5
2873 14 600	- Andere Nägel, Krampen, gewellte oder abgeschrägte Klammern u.ä. Waren, aus Eisen oder Stahl	kg 1000 EUR	2 218 197 11 709	1 929 201 10 601	2 173 425 12 001	12
2873 14 700	- Stifte, Nägel, Reißnägeln, Krampen, Klammern u.ä. Waren, aus Kupfer	kg 1000 EUR	.	.	.	2
2873 14 800	- Stifte, Nägel, Krampen, Klammern, Schrauben, Bolzen, Muttern, Schraubhaken, Nieten, Splinte, Keile, Unterlegscheiben u.ä. Waren, aus Aluminium	1000 EUR	19 181	17 598	17 258	24
	Drähte, Stäbe, Rohre, Platten, Elektroden u.ä. Waren, mit Dekapier- od. Flussmittel umhüllt od. gefüllt; Drähte und Stäbe, aus agglomeriertem Pulver von unedlen Metallen, zum Metallisieren im Aufspritzverfahren					
2873 15 100	- Umhüllte Elektroden aus unedlen Metallen, für das Lichtbogenschweißen	kg 1000 EUR	795 669 9 577	806 443 9 813	1 334 318 15 670	7
2873 15 300	- Gefüllte Drähte aus unedlen Metallen, für das Lichtbogenschweißen	kg 1000 EUR	3 851 016 8 180	3 973 855 9 856	3 917 116 11 358	3
2873 15 500	- Umhüllte Stäbe und gefüllte Drähte aus unedlen Metallen, für das Lötten oder das Autogenschweißen	kg 1000 EUR	11 448	11 552	13 122	4
2873 15 700	- Andere Drähte u.ä. Waren (einschl. Teilen)	1000 EUR	5 146	5 618	5 310	11
2873 16 000	Näh-, Strick-, Schnür-, Häkelnadeln, Stichel u.ä. Waren; Sicherheits-, Stecknadeln u.ä. Nadeln, a.n.g., aus Eisen oder Stahl, zum Handgebrauch	kg 1000 EUR	.	.	.	1

## 4 Produktion nach Güterarten - Deutschland

Melde-Nr.	Bezeichnung	Einheit	1. VJ 2004	4. VJ 2004	1. VJ 2005	1. VJ 2005 Anzahl Unternehmen
1	2	3	4	5	6	7
2874 11 130	Schrauben, Bolzen, Muttern, Schwellenschrauben, Schraubhaken u.ä. Waren, mit Gewinde, aus Eisen oder Stahl - Gedrehte Schrauben, auch mit Muttern oder Unterlegscheiben, mit einer Stiftdicke von 6 mm oder weniger; Schrauben und Bolzen zum Befestigen von Oberbaumaterial von Bahnen sowie solche ohne Kopf - Gedrehte Schrauben mit einer Stiftdicke von 6 mm oder weniger	t 1000 EUR	5 861 43 386	5 378 41 540	5 504 43 573	48
2874 11 150	- Schrauben und Bolzen zum Befestigen von Oberbaumaterial von Bahnen	t 1000 EUR	3 864 6 385	2 816 7 462	2 897 7 270	5
2874 11 170	- Schrauben und Bolzen ohne Kopf	t 1000 EUR	30 473	32 942	34 082	28
2874 11 230	- Schrauben und Bolzen, mit Kopf, auch mit Muttern oder Unterlegscheiben, mit Schlitz, Kreuzschlitz oder Innensechskant - mit Schlitz oder Kreuzschlitz, aus nichtrostendem Stahl	t 1000 EUR	660 6 069	571 5 887	569 6 450	16
2874 11 250	- mit Schlitz oder Kreuzschlitz, aus Eisen oder anderem Stahl	t 1000 EUR	8 605 37 979	7 094 37 081	7 151 37 889	24
2874 11 270	- mit Innensechskant, aus nichtrostendem Stahl	t 1000 EUR	1 066 5 910	804 4 913	897 5 799	9
2874 11 290	- mit Innensechskant, aus Eisen oder anderem Stahl	t 1000 EUR	4 740 24 413	4 498 25 296	4 535 26 665	13
2874 11 310	- Andere Schrauben und Bolzen, mit Kopf, auch mit Muttern oder Unterlegscheiben - mit Außensechskant, aus nichtrostendem Stahl	t 1000 EUR	15 058	14 982	17 041	14
2874 11 330	- mit Außensechskant, aus Eisen oder anderem Stahl, mit einer Zugfestigkeit von weniger als 800 MPa	t 1000 EUR	4 723 8 548	4 037 9 122	4 282 10 022	14
2874 11 350	- mit Außensechskant, aus Eisen oder anderem Stahl, mit einer Zugfestigkeit von 800 MPa oder mehr	t 1000 EUR	27 065 64 265	25 042 56 937	26 032 62 147	22
2874 11 390	- Andere Schrauben und Bolzen, mit Kopf, aus Eisen oder Stahl - Schwellenschrauben, andere Holzschrauben, Schraubhaken, Ring- und Ösensschrauben	t 1000 EUR	39 200 140 170	42 513 153 672	47 707 170 375	53
2874 11 530	- Schwellenschrauben	t 1000 EUR	.	.	.	1
2874 11 550	- Andere Holzschrauben	t 1000 EUR	3 389 12 065	3 155 13 359	2 951 12 610	9
2874 11 570	- Schraubhaken, Ring- und Ösensschrauben	t 1000 EUR	1 345 2 661	1 235 2 239	1 754 2 985	7
2874 11 730	- Gewindeformende Schrauben - aus nichtrostendem Stahl	t 1000 EUR	141 893	82 672	105 887	6
2874 11 750	- Andere gewindeformende Schrauben	t 1000 EUR	11 272 49 309	10 337 51 161	11 452 57 318	11
2874 11 830	- Muttern - Gedrehte Muttern mit einer Lochweite von 6 mm oder weniger	t 1000 EUR	4 121 25 425	4 178 24 892	4 170 25 821	21
2874 11 850	- Andere Muttern aus nichtrostendem Stahl	t 1000 EUR	.	.	.	3
2874 11 870	- Andere Muttern (ohne solche aus nichtrostendem Stahl)	t 1000 EUR	21 436 78 698	21 352 78 788	23 457 90 019	22
2874 11 900	- Andere Waren, aus Eisen oder Stahl, mit Gewinde	t 1000 EUR	12 462 48 522	12 270 49 321	13 036 46 944	32
2874 12 100	Federringe und -scheiben u.ä. Sicherungsringe und -scheiben; Niete, Splinte, Keile u.ä. Waren, ohne Gewinde, aus Eisen oder Stahl - Federringe, -scheiben u.ä. Sicherungsringe und -scheiben	kg 1000 EUR	1 711 594 14 816	1 719 321 15 676	1 733 502 15 894	9
2874 12 300	- Andere Unterlegscheiben	kg 1000 EUR	7 983 906 14 173	5 384 352 12 481	6 990 995 15 938	11
2874 12 500	- Niete	kg 1000 EUR	6 141 130 16 152	5 946 321 14 523	6 644 550 17 247	11

## 4 Produktion nach Güterarten - Deutschland

Melde-Nr.	Bezeichnung	Einheit	1. VJ 2004	4. VJ 2004	1. VJ 2005	1. VJ 2005 Anzahl Unternehmen
1	2	3	4	5	6	7
2874 12 700	- Splinte, Keile u.ä. Waren, ohne Gewinde	kg 1000 EUR	1 969 259 12 845	1 594 695 10 372	1 885 331 12 535	17
	Unterlegscheiben, Holzschrauben u.a. Waren der Schraubenindustrie, mit und ohne Gewinde, aus Kupfer und aus Kupferlegierungen (ohne Stifte, Nägel u.ä. Waren)					
2874 13 100	- Unterlegscheiben (einschl. Federringen und -scheiben)	kg 1000 EUR	1 159	1 285	1 453	7
2874 13 200	- Andere Waren der Schraubenindustrie, ohne Gewinde (z.B. Niete, Splinte, Keile)	kg 1000 EUR	.	.	.	1
	- Andere Schrauben, Bolzen und Müttern, mit Gewinde					
2874 13 401	- - Holzschrauben mit Gewinde	kg 1000 EUR	-	-	-	-
2874 13 409	- - Andere Schrauben; Bolzen und Müttern, mit Gewinde	kg 1000 EUR	137 317 1 495	121 142 1 284	128 582 1 543	7
2874 13 700	- Andere Waren der Schraubenindustrie, mit Gewinde	kg 1000 EUR	1 253 999 12 867	1 051 255 12 751	1 143 017 13 063	24
	Federn und Federblätter, aus Eisen oder Stahl; Federn aus Kupfer und aus Kupferlegierungen					
	- Blattfedern und Federblätter dafür, aus Eisen oder Stahl					
2874 14 130	- - Parabelfedern und Federblätter dafür, warmgeformt	t 1000 EUR	7 521 18 184	7 924 20 577	8 453 22 789	5
2874 14 150	- - Andere Blattfedern und Federblätter dafür, warmgeformt	t 1000 EUR	.	.	.	4
2874 14 170	- - Kaltgeformte Blattfedern und Federblätter dafür	t 1000 EUR	1 037 15 980	1 016 15 547	1 056 15 913	21
	- Schraubenfedern, aus Eisen oder Stahl					
2874 14 310	- - warmgeformt	t 1000 EUR	10 887 31 340	10 861 31 462	11 637 33 689	8
2874 14 330	- - Kaltgeformte Schraubendruckfedern	t 1000 EUR	14 684 85 859	18 892 91 507	20 134 102 924	62
2874 14 350	- - Kaltgeformte Schraubenzugfedern	t 1000 EUR	3 164 17 454	5 442 18 492	5 667 20 781	39
2874 14 370	- - Andere kaltgeformte Schraubenfedern	t 1000 EUR	3 644 18 738	4 162 17 929	4 237 19 264	29
	- Spiralfachfedern, Tellerfedern, aus Eisen oder Stahl					
2874 14 530	- - Spiralfachfedern	t 1000 EUR	8 536 41 927	8 245 47 478	9 205 49 031	22
2874 14 550	- - Tellerfedern	t 1000 EUR	4 194 20 038	4 141 18 806	5 608 22 128	9
	- Andere Federn aus Eisen oder Stahl					
2874 14 630	- - Drahtformfedern	t 1000 EUR	4 316 25 899	3 904 25 088	4 233 26 199	37
2874 14 690	- - Andere Federn	t 1000 EUR	10 724 61 462	12 476 62 825	25 981 69 330	48
2874 14 800	- Federn aus Kupfer und Kupferlegierungen	t 1000 EUR	514 11 060	431 9 728	495 10 445	22
	Ketten (ohne Gelenkketten) und Teile dafür, aus Eisen oder Stahl sowie aus Kupfer					
2874 20 100	- Stegketten aus Eisen oder Stahl	kg 1000 EUR	.	.	.	1
	- Andere Ketten, mit geschweißten Gliedern, aus Eisen oder Stahl					
2874 20 230	- - mit einer Querschnittsabmessung von 16 mm oder weniger	kg 1000 EUR	4 222 662 16 689	3 615 243 15 859	3 812 473 16 962	12
2874 20 250	- - mit einer Querschnittsabmessung von mehr als 16 mm	kg 1000 EUR	2 868 041 10 745	2 806 031 12 276	2 701 122 12 919	7
2874 20 300	- Gleitschutzketten aus Eisen oder Stahl	kg 1000 EUR	425 353	950 623	565 566	5
2874 20 500	- Andere Ketten aus Eisen oder Stahl	kg 1000 EUR	1 279 992 4 262	1 244 615 3 823	1 107 772 4 008	10
2874 20 700	- Ketten und Teile dafür aus Kupfer	1000 EUR	.	.	.	1
2874 20 800	- Teile für Ketten aus Eisen oder Stahl	1000 EUR	.	.	.	7
	Sanitär-, Hygiene- oder Toilettenartikel und Teile dafür aus Eisen, Stahl, Kupfer oder Aluminium					
2875 11 100	- Abwasch- und Waschbecken, aus nichtrostendem Stahl	St 1000 EUR	984 939 53 669	945 284 49 017	1 025 637 54 377	7

## 4 Produktion nach Güterarten - Deutschland

Melde- Nr.	Bezeichnung	Einheit	1. VJ 2004	4. VJ 2004	1. VJ 2005	1. VJ 2005
						Anzahl Unternehmen
1	2	3	4	5	6	7
2875 11 270	- Badewannen aus Eisen oder Stahl	St 1000 EUR	648 346 60 065	573 613 55 671	.	2
	- Andere Sanitär-, Hygiene- oder Toilettenartikel und deren Teile, aus Eisen oder Stahl (ohne Waschbecken und Badewannen), Kupfer sowie aus Aluminium				.	
2875 11 310	- aus Eisen oder Stahl	kg 1000 EUR	2 664 989 24 153	2 720 054 24 459	2 614 559 23 485	17
2875 11 350	- - aus Kupfer	kg 1000 EUR	627 134 5 342	.	.	5
2875 11 370	- - aus Aluminium	kg 1000 EUR	4 655 663 45 850	4 883 860 43 765	5 140 948 45 239	5
	Haushalts- oder Hauswirtschaftsartikel und Teile dafür, aus Eisen oder Stahl, Kupfer sowie aus Aluminium					
2875 12 170	- Andere Haushalts- und Hauswirtschaftsartikel aus Gusseisen	kg 1000 EUR	.	.	.	1
	- aus nichtrostendem Stahl					
2875 12 230	- Artikel für den Tischgebrauch	kg 1000 EUR	4 364	3 968	4 504	4
	- - Andere Haushalts- und Hauswirtschaftsartikel, aus nichtrostendem Stahl					
2875 12 291	- - Koch-, Brat- und Backgeschirre	kg 1000 EUR	1 660 065 18 258	1 441 891 18 837	1 409 713 16 414	7
2875 12 293	- - - Schnellkochgeschirre	kg 1000 EUR	761 482 9 238	729 699 8 790	657 909 8 108	3
2875 12 299	- - - Andere Haushalts- und Hauswirtschaftsartikel, a.n.g.	kg 1000 EUR	1 033 728 11 367	1 114 596 11 720	1 053 191 11 457	12
	- Andere Haushalts- und Hauswirtschaftsartikel aus Eisen (ohne Gusseisen) oder Stahl, emailliert					
2875 12 371	- - Koch-, Brat- u. Backgeschirre, einschl. Schnellkochgeschirre	kg 1000 EUR	743 904 6 530	934 936 9 562	527 510 5 802	3
2875 12 379	- - - Andere Haushalts- u. Hauswirtschaftsartikel, a.n.g.	kg 1000 EUR	.	.	.	1
	- Andere Haushalts- und Hauswirtschaftsartikel und Teile dafür, aus Eisen oder Stahl					
2875 12 430	- - für den Tischgebrauch	kg 1000 EUR	-	-	-	-
	- - Andere Haushalts- und Hauswirtschaftsartikel, auch mit Farbe versehen oder lackiert					
2875 12 497	- - - Briefkästen und Kastenanlagen	kg 1000 EUR	1 956 187 20 861	2 402 825 27 886	1 781 525 20 004	12
2875 12 498	- - - Koch-, Brat-, Backgeschirr u.a. Haushalts-, Hauswirtschaftsartikel u. deren Teile, mit Farbe versehen oder lackiert	kg 1000 EUR	6 288 107 31 016	7 136 602 40 940	6 713 244 35 343	20
	- Haushalts-, Hauswirtschaftsartikel und deren Teile; Schwämme, Putzlappen u.ä. Waren zum Scheuern, Polieren u.dgl.; aus Kupfer und Aluminium					
2875 12 530	- - aus Kupfer und Kupferlegierungen	kg 1000 EUR	.	.	.	2
2875 12 550	- - aus Aluminium und Aluminiumlegierungen, gegossen	kg 1000 EUR	2 687	3 223	.	2
	- - Andere Artikel aus Aluminium und Aluminiumlegierungen					
2875 12 571	- - Koch-, Brat- und Backgeschirre aus Aluminium und Aluminiumlegierungen	kg 1000 EUR	9 789	10 390	8 215	3
2875 12 579	- - - Andere Artikel aus Aluminium und Aluminiumlegierungen, a.n.g.	kg 1000 EUR	1 270 322 9 382	1 379 193 9 857	12 638	6
2875 12 700	- Mechanische Handgeräte mit einem Gewicht von 10 kg oder weniger, zum Vorbereiten, Zubereiten oder Anrichten von Speisen oder Getränken	kg 1000 EUR	202 114 973	190 522 867	210 344 1 014	4
2875 12 800	- Eisen-, Stahlwolle, Schwämme, Putzlappen, Handschuhe u.ä. Waren, zum Scheuern, Polieren u.dgl., aus Eisen oder Stahl	kg 1000 EUR	.	.	.	1
	Panzerschränke, Türen und Fächer für Stahlkammern, Sicherheitskassetten u.ä. Waren, aus unedlen Metallen					
2875 21 300	- Panzerschränke	St 1000 EUR	16 549 9 536	12 956 8 817	15 187 8 506	7



## 4 Produktion nach Güterarten - Deutschland

Melde-Nr.	Bezeichnung	Einheit	1. VJ 2004	4. VJ 2004	1. VJ 2005	1. VJ 2005 Anzahl Unternehmen
1	2	3	4	5	6	7
2875 21 500	- Türen und Fächer für Stahlkammern	kg 1000 EUR	.	.	.	1
2875 21 700	- Sicherheitskassetten u.ä. Waren	1000 EUR	7 831	10 891	9 977	17
2875 22 000	- Sortier-, Ablage-, Karteikästen, Manuskriptständer, Federschalen, Stempelhalter u.ä. Ausstattungsgegenstände für Büros, aus unedlen Metallen	1000 EUR	1 961	1 929	1 803	5
	Mechaniken für Schnellhefter oder Aktenordner, Heftklammern u. a. Büromaterial, aus unedlen Metallen					
2875 23 300	- Mechaniken für Schnellhefter oder Aktenordner	1000 EUR	.	.	.	3
2875 23 500	- Heftklammern, zusammenhängend in Streifen	1000 EUR	10 036	9 776	10 332	6
2875 23 700	- Anderes Büromaterial (einschl. Teilen)	1000 EUR	3 981	2 938	2 810	6
2875 24 000	- Statuetten u.a. Ziergegenstände, Rahmen für Fotografien, Bilder usw., Spiegel, aus unedlen Metallen	1000 EUR	25 974	26 904	23 466	15
	Klammern, Haken, Ösen, Nieten, Schnallen, Verschlüsse u.a. Befestigungsartikel, Perlen und zugeschnittene Flitter, aus unedlen Metallen					
	- Klammern, Haken und Ösen für Kleidung, Schuhe, Planen, Taschnerwaren oder zum Fertigen oder Ausrüsten anderer Waren, aus Metall					
2875 25 303	- verbunden mit Gewebebändern	1000 EUR	3 498	3 469	3 701	3
2875 25 309	- Andere Klammern, Haken und Ösen	1000 EUR	17 988	21 511	20 040	8
	- Hohl- oder Zweispitznieten					
2875 25 503	- Blindnieten	1000 EUR	12 947	11 428	11 142	7
2875 25 509	- Andere Nieten	1000 EUR	5 067	3 527	4 355	4
	- Schnallen, Verschlüsse und Verschlussbügel u.a. Befestigungsartikel; Perlen und zugeschnittene Flitter					
2875 25 703	- Verschlüsse (ohne solche für Handtaschen)	1000 EUR	2 678	2 863	2 859	7
2875 25 705	- Verschlüsse und Verschlussbügel für Handtaschen	1000 EUR	.	.	.	1
2875 25 709	- Andere Befestigungsartikel (z.B. Schnallen, Schließen); Perlen und zugeschnittene Flitter	1000 EUR	5 055	4 860	5 535	6
2875 26 000	- Schiffsschrauben und Schraubenflügel dafür	St 1000 EUR	567 12 710	399 17 425	616 19 054	5
	Andere Waren aus unedlen Metallen, a.n.g.					
	- Schiffsanker, Draggen, Teile dafür, aus Eisen oder Stahl; Waren aus Eisen oder Stahl, gegossen, a.n.g.					
2875 27 110	- Schiffsanker, Draggen, Teile dafür, aus Eisen oder Stahl	kg 1000 EUR	1 639 864 5 524	2 085 962 8 322	2 076 831 6 292	8
2875 27 130	- Waren aus nicht verformbaren Gusseisen, a.n.g., z.B. Straßenkappen	kg 1000 EUR	14 605 125 18 811	12 024 680 17 423	13 466 950 20 422	6
2875 27 190	- Mahlkugeln u.ä. Mahlkörper u.a. Waren aus Eisen oder Stahl, gegossen, a.n.g.	kg 1000 EUR	3 095 875 .	3 485 502 .	3 433 556 5 890	3
	- Waren aus Eisen oder Stahl, geschmiedet, jedoch nicht weiterbearbeitet; Waren aus Eisen- oder Stahldraht; Tabakdosen, Zigarettentuis u.ä.					
2875 27 220	- Mahlkugeln u.ä. Mahlkörper u.a. Waren, geschmiedet, jedoch nicht weiterbearbeitet	kg 1000 EUR	- -	. .	. .	1
2875 27 250	- Waren aus Eisen- oder Stahldraht (z.B. Vogelkäfige u.ä. Kleinkäfige, Körbe)	kg 1000 EUR	50 101 635 145 702	48 776 474 148 702	52 935 133 153 622	65
2875 27 270	- Tabakdosen, Zigarettentuis, Puderdosen, Lippenstifttülsen u.ä. Gegenstände für den Taschengebrauch	1000 EUR	1 358	1 295	.	2

## 4 Produktion nach Güterarten - Deutschland

Melde-Nr.	Bezeichnung	Einheit	1. VJ 2004	4. VJ 2004	1. VJ 2005	1. VJ 2005 Anzahl Unternehmen
1	2	3	4	5	6	7
2875 27 310	- Leitern und Trittschemel; Paletten u.ä. stapelfähige Transportmittel; Rollen und Trommeln; Dachentlüfter, Dachrinnen, Haken u.a. Bauartikel, aus Eisen oder Stahl	St	274 788	358 214	350 230	7
	- Leitern und Trittschemel	1000 EUR	8 231	10 035	9 481	
2875 27 330	- Paletten u.ä. stapelfähige Transportmittel	kg	45 196 824	46 318 610	42 468 350	29
		1000 EUR	47 195	50 668	47 860	
2875 27 350	- Rollen und Trommeln für Kabel, Schläuche u.dgl.	kg	1 309 542	1 476 527	1 319 649	14
		1000 EUR	6 142	7 633	6 817	
2875 27 373	- Rohrschellen u.a. Rohrbefestigungselemente, aus Stahl; Bedachungsartikel u.a. Bauartikel, aus Stahlblech	kg	6 799 094	8 809 366	8 615 871	23
	- Rohrschellen u.a. Rohrbefestigungselemente, aus Stahl	1000 St	-	-	-	
		1000 EUR	20 826	21 685	21 805	
2875 27 379	- Bedachungsartikel u.a. Bauartikel, aus Stahlblech (z.B. nichtmechanische Dachentlüfter, Dachrinnen, Haken)	kg	16 651 964	20 958 739	12 107 806	35
		1000 St	-	-	-	
		1000 EUR	30 212	39 221	29 122	
2875 27 410	- Schmutzkörbe u.ä. Abwassersiebe, aus Stahlblech; andere Waren aus Eisen oder Stahl	kg	.	.	.	3
	- Schmutzkörbe u.ä. Abwassersiebe, aus Stahlblech, für Kanalisationsabflüsse	1000 EUR	299	503	265	
2875 27 430	- Andere Waren aus Eisen oder Stahl, freiformgeschmiedet	kg	.	.	.	2
		1000 EUR	.	.	.	
2875 27 450	- Andere Waren aus Eisen oder Stahl, gesenkgeschmiedet	kg	.	.	.	1
		1000 EUR	.	.	.	
2875 27 493	- Andere Waren aus Eisen oder Stahl, weder freiform- noch gesenkgeschmiedet	kg	.	.	.	
	- Schlauchbinder-, -verbindungs- elemente, -schellen und -befestigungselemente	1000 St	5 775 390	5 611 542	6 454 890	18
		1000 EUR	267 660	291 811	312 252	
2875 27 494	- Verkehrsschilder	kg	244 984	257 608	234 745	7
		1000 EUR	.	.	.	
2875 27 495	- Schilder aus Stahlblech (ohne Verkehrsschilder)	kg	214 072	221 042	232 363	12
		1000 EUR	2 104	2 355	2 609	
2875 27 496	- Kesselböden	kg	9 066 531	8 638 675	8 898 771	9
		1000 EUR	20 592	23 795	24 845	
2875 27 498	- Andere Waren aus Eisen oder Stahl, a.n.g., z.B. Riemen- u. Transportverbindungen	kg	110 738 854	113 191 684	105 228 955	174
		1000 EUR	214 983	226 453	222 263	
2875 27 520	- Andere Waren aus Aluminium und Kupfer, a.n.g.	kg	11 419	27 495	29 340	5
	- Gewebe, Gitter, Geflechte aus Aluminiumdraht	1000 EUR	321	498	481	
2875 27 530	- Andere Waren aus Aluminium, gegossen	kg	1 818 094	1 888 721	1 843 483	16
		1000 EUR	16 487	15 189	16 765	
2875 27 551	- Andere Waren aus Aluminium, nicht gegossen	kg	3 717 778	3 902 432	3 587 777	15
	- Leitern und Trittschemel	1000 EUR	25 199	26 902	25 326	
2875 27 555	- Platinen für Kraftfahrzeug-Kennzeichen	kg	675 995	.	.	4
		1000 EUR	7 351	.	.	
2875 27 558	- Andere Waren aus Aluminium, a.n.g., einschl. Kaltfließ- pressteile	kg	6 821 567	6 413 229	6 615 038	88
		1000 EUR	76 231	82 676	75 149	
2875 27 580	- Waren aus Kupfer, gegossen oder geschmiedet, jedoch nicht weiterbearbeitet (ohne Ketten) u.a. Waren aus Kupfer (z.B. Tabakdosen, Zigarettentuis, Puderboxen, Steck-, Sicherheitsnadeln usw.; ohne Ketten), a.n.g.	1000 EUR	9 694	10 533	9 330	26
2875 27 630	- Andere Waren aus Blei (ohne Stangen, Platten, Bleche, Bänder, Rohre, Rohrverbindungsstücke usw.), a.n.g.	kg	1 092 460	692 389	758 438	3
		1000 EUR	1 776	1 194	1 878	

## 4 Produktion nach Güterarten - Deutschland

Melde-Nr.	Bezeichnung	Einheit	1. VJ 2004	4. VJ 2004	1. VJ 2005	1. VJ 2005 Anzahl Unternehmen
1	2	3	4	5	6	7
2875 27 650	- - Andere Waren aus Zink (ohne Stangen, Bleche, Bänder, Rohre, Rohrverbindungsstücke usw.), a.n.g.	kg 1000 EUR	8 107 840 30 295	10 341 473 36 933	7 421 163 28 060	24
2875 27 660	- - Andere Waren aus Zinn (ohne Stangen, Bleche, Bänder, Rohre, Rohrverbindungsstücke usw.), a.n.g.	kg 1000 EUR	.	.	.	1
2875 27 690	- - Andere Waren aus Nickel, a.n.g.	kg 1000 EUR	1 615 866 19 738	1 432 089 17 194	1 429 998 19 847	20
2875 27 810	- - Andere Waren aus unedlen Metallen - - Kleiderhaken, Huthalter, Konsolen, Stützen u.ä. Waren	t 1000 EUR	5 267 33 521	3 114 26 106	3 319 27 197	20
2875 27 820	- - Glocken, Klingeln, Gongs u.ä. Waren	t 1000 EUR	9 210	2 36	.	1
2875 27 830	- - Schläuche aus Eisen oder Stahl, auch mit Verschluß- oder Verbindungsstücken	t 1000 EUR	5 383 67 317	4 791 61 572	4 728 62 054	13
2875 27 850	- - Schläuche aus anderen unedlen Metallen, auch mit Verschluß- oder Verbindungsstücken	t 1000 EUR	440 4 500	462 4 348	379 4 430	7
2875 27 871	- - Aushänge-, Hinweis-, Namens- u.ä. Schilder, Zahlen, Buchstaben u.a. Zeichen (ohne beleuchtete Schilder) - - Kraftfahrzeug-Kennzeichen	kg 1000 St 1000 EUR	222 781 1 829 5 452	221 616 1 795 5 777	202 747 1 750 4 835	3
2875 27 873	- - Typenschilder, Skalen	kg 1000 St 1000 EUR	.	.	.	16
2875 27 875	- - Frontplatten und Blenden	kg 1000 St 1000 EUR	23 262 10 371 90 630	20 824 10 215 61 314	21 103 10 817 73 043	11
2875 27 879	- - Andere Schilder, Zahlen, Buchstaben u.a. Zeichen	kg 1000 St 1000 EUR	600 2 869 1 549 600	527 2 386 16 508	604 2 381 16 909	44
2875 30 000	Säbel, Degen, Bajonette, Lanzen u.a. blanke Waffen, Teile und Scheiden dafür	kg 1000 EUR	26 427	33 701	25 358	2
2875 90 000	Installation, Reparatur und Instandhaltung von sonstigen Metallerzeugnissen, a.n.g. (z.B. Panzerschränken, Türen und Fächern für Stahlkammern, Schiffsschrauben und Schraubenflügel dafür)	1000 EUR	3 808	4 059	3 572	9
2899 00 000	Veredlung von Erzeugnissen dieser Güterabteilung (ohne Schmiede-, Press-, Zieh- und Stanzteile, Oberflächenveredlung, Wärmebehandlung und Mechanik, a.n.g.)	1000 EUR	199 847	228 937	218 772	186
Maschinen						
Maschinen für die Erzeugung und Nutzung von mechanischer Energie (ohne Motoren für Ackerschlepper, Luft- und Straßenfahrzeuge)						
Verbrennungsmotoren und Turbinen						
Motoren für Wasserfahrzeuge, Schienenfahrzeuge, für industrielle u.a. Zwecke						
2911 11 000	Außenbordmotoren mit Fremdzündung, für Wasserfahrzeuge	kW St kW St 1000 EUR	* * - - -	- - - - -	- - - - -	-
	darunter zum Absatz bestimmt					-
Andere Antriebsmotoren mit Fremdzündung, für Wasserfahrzeuge und andere Zwecke						
2911 12 300	- für Wasserfahrzeuge	kW St kW St 1000 EUR	* * - - -	- - - - -	- - - - -	-
	darunter zum Absatz bestimmt					-
2911 12 500	- für andere Zwecke	kW St kW St 1000 EUR	* * 117 718 1 918 11 781	- - 226 687 2 155 39 879	- - 146 068 1 993 13 253	6
	darunter zum Absatz bestimmt					4

## 4 Produktion nach Güterarten - Deutschland

Melde-Nr.	Bezeichnung	Einheit	1. VJ 2004	4. VJ 2004	1. VJ 2005	1. VJ 2005 Anzahl Unternehmen
1	2	3	4	5	6	7
	Dieselmotoren für Wasserfahrzeuge, Schienenfahrzeuge, Industriedieselmotoren (z.B. ortsfeste Dieselmotoren, Dieselmotoren f.d. Antrieb v. Flurförderfahrzeugen, Mähdreschern, Baggern)					
2911 13 110	- Dieselmotoren für Wasserfahrzeuge - mit einer Leistung von 100 kW oder weniger	kW St 1000 EUR	. . .	. . .	. . .	2
2911 13 130	- mit einer Leistung von mehr als 100 kW bis 200 kW	kW St 1000 EUR	. . .	. . .	. . .	2
2911 13 150	- mit einer Leistung von mehr als 200 kW bis 500 kW	kW St 1000 EUR	51 092 132 3 032	40 038 108 2 974	. . .	2
2911 13 170	- mit einer Leistung von mehr als 500 kW bis 1 000 kW	kW St 1000 EUR	330 746 451 .	451 818 604 .	. . .	3
2911 13 190	- mit einer Leistung von mehr als 1 000 kW	kW St 1000 EUR	543 563 204 77 128	1 257 126 562 199 042	777 274 311 128 228	6
2911 13 200	- Dieselmotoren für Schienenfahrzeuge darunter zum Absatz bestimmt	kW St 1000 EUR	* * 145 948 366 145 948 366 10 887	115 332 259 115 332 259 11 087	128 866 278 128 866 278 12 764	4 4
2911 13 310	- Industriedieselmotoren mit einer Leistung von 100 kW oder weniger - mit einer Leistung von 15 kW oder weniger darunter zum Absatz bestimmt	kW St 1000 EUR	* * . . . . .	. . . . . .	. . . . .	3 3
2911 13 330	- mit einer Leistung von mehr als 15 kW bis 30 kW darunter zum Absatz bestimmt	kW St 1000 EUR	* * . . . . .	. . . . . .	. . . . .	2 2
2911 13 350	- mit einer Leistung von mehr als 30 kW bis 50 kW darunter zum Absatz bestimmt	kW St 1000 EUR	* * 475 469 11 635 475 469 11 635 29 099	536 593 13 326 536 593 13 326 33 590	587 714 14 568 587 714 14 568 36 761	3 3
2911 13 370	- mit einer Leistung von mehr als 50 kW bis 100 kW darunter zum Absatz bestimmt	kW St 1000 EUR	* * 673 797 9 627 673 797 9 627 32 182	793 304 11 501 793 304 11 501 38 999	856 127 12 363 856 127 12 363 43 286	6 6
2911 13 530	- Industriedieselmotoren mit einer Leistung von mehr als 100 kW bis 500 kW - mit einer Leistung von mehr als 100 kW bis 200 kW darunter zum Absatz bestimmt	kW St 1000 EUR	* * 898 184 . 898 184 . 40 154	. . . . .	1 183 065 8 378 1 183 065 8 378 52 396	4 4
2911 13 550	- mit einer Leistung von mehr als 200 kW bis 300 kW darunter zum Absatz bestimmt	kW St 1000 EUR	* * 255 593 1 026 255 593 1 026 12 374	277 916 1 064 277 916 1 064 13 175	280 462 1 114 280 462 1 114 13 328	4 4
2911 13 570	- mit einer Leistung von mehr als 300 kW bis 500 kW darunter zum Absatz bestimmt	kW St 1000 EUR	* * 541 340 1 421 541 340 1 421 22 587	600 755 1 522 600 755 1 522 25 304	583 671 1 535 583 671 1 535 24 138	3 3
2911 13 730	- Industriedieselmotoren mit einer Leistung von mehr als 500 kW - mit einer Leistung von mehr als 500 kW bis 1 000 kW darunter zum Absatz bestimmt	kW St 1000 EUR	* * 289 017 423 289 017 423 15 034	746 341 1 019 746 341 1 019 40 312	691 744 986 691 744 986 40 273	5 5
2911 13 750	- mit einer Leistung von mehr als 1 000 kW darunter zum Absatz bestimmt	kW St 1000 EUR	* * 158 941 . 158 941 . 20 522	517 682 . 517 682 . 52 507	345 686 . 345 686 . 51 847	3 3

## 4 Produktion nach Güterarten - Deutschland

Melde-Nr.	Bezeichnung	Einheit	1. VJ 2004	4. VJ 2004	1. VJ 2005	1. VJ 2005 Anzahl Unternehmen
1	2	3	4	5	6	7
2911 21 300	Turbinen Dampfturbinen - Dampfturbinen (ohne solche für den Antrieb von elektrischen Generatoren)	kW St * *	227 070 37	318 619 46	. 19	3
	darunter zum Absatz bestimmt	kW St	227 070 37	318 619 46	. 19	3
2911 21 500	- Wasserdampfturbinen für den Antrieb von elektrischen Generatoren	1000 EUR	21 993	30 722	17 667	
2911 22 000	Wasserturbinen und -räder	kW St 1000 EUR	1 693 976 . 72 193	1 615 326 45 57 009	1 085 818 35 79 209	6
2911 23 000	Gasturbinen (ohne Turbo-Strahltrieb- und Turbo-Propellertriebwerke)	kW St 1000 EUR	. . 5 045	1 919 314 14	. . .	2
	darunter zum Absatz bestimmt	kW St 1000 EUR	. . .	1 919 314 14	. . .	2
2911 31 000	Teile für Turbinen	1000 EUR	123 934	79 798	65 118	16
2911 32 000	Teile für Dampfturbinen	1000 EUR	3 955	4 147	.	4
2911 33 000	Teile und Regler für Wasserturbinen und -räder	1000 EUR	103 977	87 609	82 833	10
2911 91 001	Teile für Gasturbinen (ohne solche für Turbo-Strahltrieb- und Turbo-Propellertriebwerke)	1000 EUR	14 901	41 803	16 759	6
2911 91 002	Installation, Reparatur und Instandhaltung von Verbrennungsmotoren und Turbinen (ohne Motoren für Ackerschlepper, Luft- und Straßenfahrzeuge)	1000 EUR	13 176	25 491	21 516	9
2911 92 001	Installation von Verbrennungsmotoren und Turbinen (ohne Motoren für Ackerschlepper, Luft- und Straßenfahrzeuge)	1000 EUR	58 304	78 562	63 269	22
2911 92 002	Reparatur und Instandhaltung von Turbinen	1000 EUR	57 219	68 069	56 228	16
2912 11 330	Pumpen und Kompressoren, Hydromotoren, Druckluftmotoren, Wasser- und Dampfkraftmaschinen und andere Motoren, a.n.g.	St 1000 EUR	36 099 20 354	37 931 32 834	37 279 29 310	25
2912 11 350	Hydromotoren und Druckluftmotoren, linear arbeitend	St 1000 EUR	792 455 139 629	666 149 143 409	771 084 156 587	61
2912 11 500	- Hydrosysteme und Hydrozylinder (mit Hydrozylindern)	St 1000 EUR	2 647 544 125 684	2 509 753 117 831	2 631 133 123 059	19
2912 12 330	- - Hydrozylinder	St 1000 EUR	64 463 18 332	72 259 18 367	64 535 17 994	19
2912 12 350	- - Hydromotoren	St 1000 EUR	75 629 59 443	82 979 64 692	88 667 67 165	7
2912 12 370	- - Wasser- und Windkraftmaschinen, Dampfkraftmaschinen, andere Motoren, a.n.g.	St 1000 EUR	- -	- -	- -	-
2912 12 500	darunter zum Absatz bestimmt	St 1000 EUR	- -	- -	- -	-
	- Andere Druckluftmotoren	St 1000 EUR	. .	. .	. .	1

## 4 Produktion nach Güterarten - Deutschland

Melde-Nr.	Bezeichnung	Einheit	1. VJ 2004	4. VJ 2004	1. VJ 2005	1. VJ 2005 Anzahl Unternehmen
1	2	3	4	5	6	7
2912 21 100	Flüssigkeitspumpen; Hebewerke für Flüssigkeiten Flüssigkeitspumpen für bestimmte Verwendungszwecke - Ausgabepumpen für Kraftstoffe oder Schmiermittel, für Tankstellen und Kraftfahrzeugwerkstätten	St 1000 EUR	. .	. .	. .	3
2912 21 300	- Andere Pumpen mit Flüssigkeitsmesser	St 1000 EUR	. .	. .	. .	3
2912 21 500	- Handpumpen (ohne Flüssigkeitsmesser)	St 1000 EUR	313 898 6 078	308 757 6 245	318 488 6 149	10
2912 21 700	- Kraftstoff-, Öl- oder Kühlmittelpumpen für Kolbenverbrennungsmotoren	St 1000 EUR	8 620 845 219 902	7 974 543 202 848	8 364 781 219 746	14
2912 21 900	- Betonpumpen	St 1000 EUR	. 4 587	. 6 114	. 5 873	3
2912 22 100	Oszillierende Verdrängerpumpen für Flüssigkeiten (ohne Betonpumpen) - Hydroaggregate mit oszillierenden Verdrängerpumpen	St 1000 EUR	3 551 15 150	4 379 22 775	5 000 16 210	15
2912 22 300	- Dosierpumpen	St 1000 EUR	51 152 25 667	47 242 34 851	53 116 26 628	12
2912 22 503	- Hydrokolbenpumpen (z.B. Axial-, Radialkolbenpumpen)	St 1000 EUR	149 835 139 067	162 049 142 583	175 791 151 058	10
2912 22 508	- - Andere Hydrokolbenpumpen (z.B. Radialkolbenpumpen)	St 1000 EUR	78 373 31 893	103 252 34 899	121 261 35 963	8
2912 22 700	- Andere Kolbenpumpen	St 1000 EUR	9 721 14 551	7 350 28 996	11 622 18 188	17
2912 22 900	- Andere oszillierende Verdrängerpumpen	St 1000 EUR	. 24 361	. 28 984	. 23 931	12
2912 23 100	Rotierende Verdrängerpumpen für Flüssigkeiten - Hydroaggregate mit rotierenden Verdrängerpumpen	St 1000 EUR	6 889 8 172	6 877 8 559	6 538 7 693	17
2912 23 330	- Zahnradpumpen	St 1000 EUR	386 995 50 598	450 144 57 903	434 423 56 709	17
2912 23 350	- - Andere Zahnradpumpen	St 1000 EUR	58 185 8 707	56 501 9 631	50 986 8 603	8
2912 23 530	- Flügelzellenpumpen	St 1000 EUR	584 372 55 033	563 124 50 454	685 240 56 012	4
2912 23 550	- - Hydromotoren (Flügelzellenpumpen)	St 1000 EUR	. .	. .	. .	-
2912 23 730	- Schraubenspindelpumpen, andere rotierende Verdrängerpumpen	St 1000 EUR	11 613 19 816	14 141 29 361	12 278 18 902	3
2912 23 753	- - Andere rotierende Verdrängerpumpen	St 1000 EUR	7 476 20 420	7 934 22 240	7 231 22 578	10
2912 23 759	- - - Exzentrerschneckenpumpen	St 1000 EUR	. 10 152	. 11 404	. 10 764	12
2912 24 130	Kreiselpumpen für Flüssigkeiten; andere Pumpen; Hebewerke für Flüssigkeiten - Tauchmotorpumpen, Umlaufbeschleuniger	St 1000 EUR	396 814 40 072	194 466 34 592	264 961 34 910	16
2912 24 150	- - Tauchmotorpumpen, mehrstufig	St 1000 EUR	67 948 17 465	58 345 21 066	47 405 19 229	7
2912 24 170	- - Umlaufbeschleuniger für Heizungs- und Heißwasseranlagen (ohne Wellenabdichtung)	St 1000 EUR	307 694 56 592	344 778 70 969	346 771 68 397	4
2912 24 200	- Kreiselpumpen mit einer Nennweite des Austrittstutzens von 15 mm oder weniger	St 1000 EUR	21 886 2 057	15 678 1 709	18 842 2 070	5
2912 24 300	- Kanalradpumpen und Seitenkanalpumpen mit einer Nennweite des Austrittstutzens von mehr als 15 mm	St 1000 EUR	24 004 14 417	23 228 16 995	22 663 17 467	16

## 4 Produktion nach Güterarten - Deutschland

Melde-Nr.	Bezeichnung	Einheit	1. VJ 2004	4. VJ 2004	1. VJ 2005	1. VJ 2005 Anzahl Unternehmen
1	2	3	4	5	6	7
2912 24 510	- Radialkreispumpen und andere Kreispumpen, einstufig, mit einer Nennweite des Austrittstutzens von mehr als 15 mm	St	22 922	20 719	20 020	16
	- Radialkreispumpen, einströmig, in Blockbauweise	1000 EUR	21 272	21 021	19 150	
2912 24 530	- Radialkreispumpen, einströmig, nicht in Blockbauweise	St	161 004	24 525	.	19
		1000 EUR	60 445	78 058	57 924	
2912 24 550	- Radialkreispumpen, mehrströmig	St	8	.	51	3
		1000 EUR	845	.	1 719	
2912 24 600	- Radialkreispumpen, mehrstufig	St	.	.	.	15
		1000 EUR	33 013	41 634	35 346	
2912 24 713	- Andere Kreispumpen mit einer Nennweite des Austrittstutzens von mehr als 15 mm	St	.	.	.	13
	- - einstufig	1000 EUR	17 828	22 575	21 593	
2912 24 715	- - mit einer Nennweite des Austrittstutzens von 600 mm oder weniger	St	.	.	.	
	- - mit einer Nennweite des Austrittstutzens von mehr als 600 mm	1000 EUR	18	77	18	3
		St	3 974	.	3 088	
2912 24 750	- - mehrstufig	St	11 235	10 991	27 300	8
		1000 EUR	11 246	14 077	14 171	
2912 24 800	- Andere Flüssigkeitspumpen; Hebewerke für Flüssigkeiten	St	103 817	106 024	132 639	18
		1000 EUR	37 542	46 967	51 665	
2912 31 300	Luft- oder Vakuumpumpen; Luft- oder andere Gaskompressoren	St	.	.	.	
	- Vakuumpumpen (ohne Drehschieber-, Diffusionspumpen usw.)	1000 EUR	39 265	37 484	36 053	17
2912 31 500	- Drehschieber-, Sperrschieber-, Molekular- und Wälzkolbenpumpen	St	38 066	38 935	43 175	
		1000 EUR	77 873	121 950	100 181	11
2912 31 700	- Diffusions-, Kryo- und Adsorptionspumpen	St	76 292	79 951	84 903	
		1000 EUR	.	.	.	2
2912 32 000	Hand- oder fußbetriebene Luftpumpen	St	.	.	.	2
		1000 EUR	.	.	.	
2912 33 330	Kompressoren für Kältemaschinen	St	.	.	.	1
	- - mit einer Leistung von 0,4 kW oder weniger	St	.	.	.	1
	darunter zum Absatz bestimmt	1000 EUR	.	.	.	
2912 33 350	- - mit einer Leistung von mehr als 0,4 kW, hermetisch oder halbhermetisch	St	.	.	.	4
	darunter zum Absatz bestimmt	St	.	.	.	4
		1000 EUR	112 253	97 240	108 131	
2912 33 370	- - Andere Kompressoren für Kältemaschinen, mit einer Leistung von mehr als 0,4 kW	St	.	.	.	2
		1000 EUR	.	.	.	
2912 34 300	Fahrbare Luftkompressoren	St	.	.	.	-
	- mit einer Liefermenge je Minute von 2 m³ oder weniger	1000 EUR	-	-	-	
2912 34 500	- mit einer Liefermenge je Minute von mehr als 2 m³	St	.	.	.	2
		1000 EUR	.	.	.	
2912 35 301	Turbokompressoren	St	.	.	.	3
	- einstufig	1000 EUR	.	.	.	
2912 35 309	- - Turbolader für Motoren	St	.	16	7	3
	- - Andere einstufige Turbokompressoren	1000 EUR	.	13 563	2 270	
2912 35 500	- mehrstufig	St	30	45	50	4
		1000 EUR	58 440	118 055	86 206	
2912 36 300	Oszillierende Verdrängerkompressoren	St	.	.	.	9
	- zum Erzeugen eines Überdrucks von 15 bar oder weniger, mit einer Liefermenge je Stunde von 60 m³ oder weniger	1000 EUR	6 936	6 899	5 045	
2912 36 500	- zum Erzeugen eines Überdrucks von 15 bar oder weniger, mit einer Liefermenge je Stunde von mehr als 60 m³	St	12 260	12 906	10 445	
		1000 EUR	211	226	180	8
		St	2 474	3 888	2 140	
2912 36 700	- zum Erzeugen eines Überdrucks von mehr als 15 bar, mit einer Liefermenge je Stunde von 120 m³ oder weniger	St	4 182	4 299	3 700	10
		1000 EUR	14 521	14 458	12 883	

## 4 Produktion nach Güterarten - Deutschland

Melde-Nr.	Bezeichnung	Einheit	1. VJ 2004	4. VJ 2004	1. VJ 2005	1. VJ 2005 Anzahl Unternehmen
1	2	3	4	5	6	7
2912 36 900	- zum Erzeugen eines Überdrucks von mehr als 15 bar, mit einer Liefermenge je Stunde von mehr als 120 m³	St 1000 EUR	226 5 948	353 16 466	266 4 839	5
2912 37 300	Rotierende Verdrängerkompressoren - einwellig	St 1000 EUR	.	17 381	18 715	3
2912 37 530	- - mehrwellig	St 1000 EUR	20 950 77 770	20 576 86 497	21 483 81 702	12
2912 37 550	- - Schraubenkompressoren	St 1000 EUR	2 709 15 009	3 233 17 940	3 071 16 136	4
2912 38 000	- - Andere Verdrängerkompressoren	St 1000 EUR	249 810 32 901	260 449 29 562	240 023 29 687	8
	Andere Kompressoren					
	Teile für Pumpen und Kompressoren					
	Teile für Hydromotoren, Druckluftmotoren, Strahltriebwerke, Wasser- und Dampfkraftmaschinen, andere Motoren, a.n.g. (ohne solche für Verbrennungsmotoren)					
2912 41 300	- für Druckluftmotoren, Wasser- und Dampfkraftmaschinen, andere Motoren, a.n.g. (ohne solche für Hydromotoren und Strahltriebwerke)	1000 EUR	39 861	41 789	45 286	14
2912 41 500	- für Hydromotoren	1000 EUR	11 533	14 665	15 118	21
2912 41 700	- für Strahltriebwerke (ohne solche für Turbo-Strahltriebwerke)	1000 EUR	-	-	-	-
	Teile für Flüssigkeitspumpen und für Hebewerke für Flüssigkeiten					
2912 42 001	- für rotierende Verdrängerpumpen	1000 EUR	59 880	59 637	58 583	32
2912 42 002	- für oszillierende Verdrängerpumpen	1000 EUR	23 118	23 431	25 267	17
2912 42 005	- für Kreislumpen	1000 EUR	45 988	54 551	49 437	33
2912 42 009	- für andere Flüssigkeitspumpen und für Hebewerke für Flüssigkeiten	1000 EUR	65 004	82 859	68 378	42
	Teile für Luft- oder Vakuumpumpen, Luft- o.a. Gaskompressoren, Ventilatoren usw.					
2912 43 002	- für Ventilatoren	1000 EUR	12 397	14 328	13 226	22
2912 43 005	- für Kältekompressoren	1000 EUR	9 682	17 716	9 584	5
2912 43 009	- für andere Luft- und Vakuumpumpen, Luft- o.a. Gas-Kompressoren	1000 EUR	117 247	138 644	134 936	58
	Installation, Reparatur und Instandhaltung von Pumpen und Kompressoren					
	Installation von Pumpen und Kompressoren					
2912 91 001	- von Druckluftmotoren und -zylindern, Hydromotoren, -zylindern, -systemen und -aggregaten	1000 EUR	1 282	1 211	966	8
2912 91 005	- von Kompressoren und Vakuumpumpen	1000 EUR	7 663	14 497	8 086	12
2912 91 008	- von anderen Pumpen	1000 EUR	8 374	11 903	7 605	25
	Reparatur und Instandhaltung von Pumpen und Kompressoren					
2912 92 001	- von Druckluftmotoren und -zylindern, Hydromotoren, -zylindern, -systemen und -aggregaten	1000 EUR	9 817	10 542	9 638	42
2912 92 005	- von Kompressoren und Vakuumpumpen	1000 EUR	32 862	38 513	30 376	42
2912 92 008	- von anderen Pumpen	1000 EUR	35 716	46 901	36 246	89
	Armaturen					
	Armaturen u.ä. Apparate für Rohr- und Schlauchleitungen, Dampfkessel, Sammelbehälter usw.					
	Druckminderventile, Ventile für ölhydraulische oder pneumatische Energieübertragung, Rückschlagklappen und -ventile, Überdruck- und Sicherheitsventile					
2913 11 340	- Druckminderventile	t 1000 EUR	905 31 084	902 28 107	863 28 755	16
2913 11 350	- - kombiniert mit Filtern oder Ölen	t 1000 EUR	42 2 963	31 2 878	31 2 905	5
	- aus Gußeisen oder Stahl, nicht kombiniert mit Filtern oder Ölen					



## 4 Produktion nach Güterarten - Deutschland

Melde-Nr.	Bezeichnung	Einheit	1. VJ 2004	4. VJ 2004	1. VJ 2005	1. VJ 2005 Anzahl Unternehmen
1	2	3	4	5	6	7
2913 11 391	- - aus anderen Werkstoffen - - - für die autogene Metallbearbeitung	t 1000 EUR	84 4 223	87 4 578	81 4 324	5
2913 11 399	- - - Andere Druckminderventile	t 1000 EUR	51 3 188	34 2 682	37 2 925	4
2913 11 530	- Ventile für ölhydraulische oder pneumatische Energieübertragung - - für ölhydraulische Energieübertragung	t 1000 EUR	5 978 226 582	5 057 204 951	5 868 231 125	44
2913 11 550	- - für Pneumatische Energieübertragung	t 1000 EUR	2 589 153 436	2 712 151 068	2 888 160 044	19
2913 11 723	- Rückschlagklappen und -Ventile; Überdruck- und Sicherheitsventile, Ventile für Reifen u. Luftschläuche - - Rückschlagklappen und -Ventile - - - aus Eisen oder Stahl	t 1000 EUR	1 257 13 099	1 362 15 230	1 124 14 064	24
2913 11 729	- - - aus anderen Werkstoffen	t 1000 EUR	254 3 628	238 3 434	273 3 920	16
2913 11 763	- - Überdruck- u. Sicherheitsventile, Ventile für Reifen oder Luftschläuche - - - aus Eisen oder Stahl	t 1000 EUR	931 24 411	1 050 27 887	958 25 839	23
2913 11 769	- - - aus anderen Werkstoffen	t 1000 EUR	640 18 494	578 18 250	521 17 510	17
2913 12 331	Sanitärarmaturen; Armaturen für Heizkörper von Zentralheizungen - Sanitärarmaturen - - Mischarmaturen - - - Einhandmischer	t 1000 EUR	4 771 116 173	5 904 131 850	5 214 129 265	18
2913 12 333	- - - Zweigriffmischer	t 1000 EUR	2 432 83 231	1 870 74 964	1 796 71 781	15
2913 12 335	- - - Thermostatarmaturen für den Sanitärbereich	t 1000 EUR	1 549 39 969	1 813 45 554	1 626 45 052	13
2913 12 353	- - Andere Sanitärarmaturen - - - Brausen und Zubehör	t 1000 EUR	2 507 51 076	2 802 55 840	2 723 57 749	10
2913 12 354	- - - Stand- und Auslaufventile	t 1000 EUR	. .	. .	. .	7
2913 12 355	- - - Eckventile	t 1000 EUR	466 5 634	294 3 852	399 5 656	7
2913 12 356	- - - Druckspüler	t 1000 EUR	. 12 512	. 9 209	. 12 955	6
2913 12 357	- - - Geräteanschlussventile	t 1000 EUR	147 1 999	115 1 745	169 2 498	4
2913 12 358	- - - Andere Sanitärarmaturen, a.n.g. (z.B. Ab- und Überlaufarmaturen)	t 1000 EUR	11 442 157 636	9 412 124 678	9 813 144 728	20
2913 12 530	- Armaturen für Heizkörper von Zentralheizungen - - Thermostatventile	t 1000 EUR	1 994 25 890	1 494 21 122	1 612 .	8
2913 12 550	- - Andere Armaturen für Heizkörper von Zentralheizungen (ohne Thermostatventile)	t 1000 EUR	3 690 55 380	3 251 50 432	3 486 53 320	16
2913 13 130	Regelventile, Schieber und andere Armaturen - Regelventile - - Temperaturregelventile	t 1000 EUR	185 7 694	135 9 587	123 9 735	9
2913 13 151	- - Andere Regelventile (Stellgeräte) - - - Stellventile	t 1000 EUR	1 782 27 595	1 657 29 851	1 670 25 715	11
2913 13 152	- - - Stellhähne	t 1000 EUR	188 3 252	197 3 284	198 3 040	3
2913 13 154	- - - Stellklappen	t 1000 EUR	855 26 014	777 27 990	713 23 862	6
2913 13 157	- - - Drehkegelventile	t 1000 EUR	328 11 820	298 .	247 10 920	4
2913 13 159	- - - Regelventile, a.n.g.	t 1000 EUR	3 428 48 419	5 506 59 757	4 622 54 674	34
2913 13 330	- Schieber - - aus Gusseisen	t 1000 EUR	2 085 12 173	2 141 12 137	2 168 11 626	14
2913 13 350	- - aus Stahl	t 1000 EUR	717 10 738	1 029 14 120	1 354 14 417	14

## 4 Produktion nach Güterarten - Deutschland

Melde-Nr.	Bezeichnung	Einheit	1. VJ 2004	4. VJ 2004	1. VJ 2005	1. VJ 2005 Anzahl Unternehmen
1	2	3	4	5	6	7
2913 13 370	- - aus anderen Werkstoffen	t 1000 EUR	27 883	32 1 216	37 1 423	7
2913 13 530	- Ventile - - aus Gusseisen	t 1000 EUR	2 461 24 707	2 223 22 083	2 496 24 825	15
2913 13 550	- - aus Stahl	t 1000 EUR	4 489 85 904	4 477 88 433	4 234 85 924	36
2913 13 570	- - aus anderen Werkstoffen	t 1000 EUR	8 185 134 149	6 399 119 984	7 289 131 396	54
2913 13 733	- Kugel-, Kegel- und Zylinderhähne, Klappen, Membranarmaturen - - Kugel-, Kegel- und Zylinderhähne - - - aus Gusseisen	t 1000 EUR	791 8 822	770 8 706	789 9 418	8
2913 13 735	- - - aus Stahl	t 1000 EUR	4 309 49 195	4 193 52 641	4 057 53 789	18
2913 13 739	- - - aus anderen Werkstoffen	t 1000 EUR	1 149 12 618	1 039 12 424	887 11 522	15
2913 13 753	- - Klappen (ohne Rückschlagklappen) - - - aus Gusseisen	t 1000 EUR	1 652 17 622	1 716 16 733	1 491 16 713	13
2913 13 755	- - - aus Stahl	t 1000 EUR	341 6 027	913 9 002	729 7 127	7
2913 13 759	- - - aus anderen Werkstoffen	t 1000 EUR	70 1 452	99 2 095	30 714	5
2913 13 770	- - Membranarmaturen	t 1000 EUR	. .	. .	. .	3
2913 13 801	- Andere Armaturen - - Andere Sicherheitsarmaturen, a.n.g.	t 1000 EUR	1 339 26 260	1 535 30 779	1 515 28 988	14
2913 13 802	- - Andere Absperrarmaturen (ohne Hähne und Klappen) aus Gusseisen, a.n.g.	t 1000 EUR	2 524 21 371	2 811 20 992	2 957 24 102	18
2913 13 803	- - Andere Absperrarmaturen (ohne Hähne und Klappen) aus Stahl, a.n.g.	t 1000 EUR	2 156 21 023	1 951 17 637	2 106 23 265	18
2913 13 804	- - Andere Absperrarmaturen (ohne Hähne und Klappen) aus anderen Werkstoffen, a.n.g.	t 1000 EUR	2 726 30 906	2 611 31 733	2 689 31 756	26
2913 13 805	- - Überwachungsarmaturen	t 1000 EUR	4 125 66 012	3 719 63 778	4 034 72 008	23
2913 13 806	- - Ableiter, Abscheider, Be- und Entlüfter	t 1000 EUR	755 18 073	627 17 788	745 19 322	22
2913 20 001	Teile für Armaturen u.ä. Apparate für Rohr- und Schlauchleitungen, Dampfkessel, Sammelbehälter usw. - für Ventile für die öhydraulische Energieübertragung	1000 EUR	8 599	8 651	9 370	20
2913 20 002	- für Ventile für die Pneumatische Energieübertragung	1000 EUR	9 386	8 616	11 589	13
2913 20 009	- für andere Armaturen u.ä. Apparate für Rohr- und Schlauchleitungen, Dampfkessel, Sammelbehälter usw.	1000 EUR	78 337	71 207	71 639	73
2913 91 000	Installation, Reparatur und Instandhaltung von Armaturen u.ä. Apparaten für Rohr- und Schlauchleitungen, Dampfkesseln, Sammelbehältern oder ähnlichen Behältern aus Metall - Installation von Armaturen u.ä. Apparaten für Rohr- und Schlauchleitungen, Dampfkesseln, Sammelbehältern o.ä. Behältern aus Metall	1000 EUR	3 097	3 160	3 543	8
2913 92 001	Reparatur und Instandhaltung von Armaturen und ähnlichen Apparaten für Rohr- und Schlauchleitungen, Dampfkesseln, Sammelbehältern o.ä. Behältern aus Metall - von Ventilen für öhydraulische und pneumatische Energieübertragung sowie Druckluftwartungseinheiten	1000 EUR	3 507	3 977	3 590	18
2913 92 009	- von anderen Armaturen u.ä. Apparaten Lager, Getriebe, Zahnräder und Antriebselemente Wälzlager (z.B. Kugellager, Rollenlager, Nadellager)	1000 EUR	22 049	31 034	23 096	42
2914 10 300	- Kugellager	t 1000 EUR	13 070 172 570	13 144 171 701	13 335 181 446	25

## 4 Produktion nach Güterarten - Deutschland

Melde-Nr.	Bezeichnung	Einheit	1. VJ 2004	4. VJ 2004	1. VJ 2005	1. VJ 2005 Anzahl Unternehmen
1	2	3	4	5	6	7
2914 10 530	- Kegellager, Tonnenlager, Zylinderrollenlager - Kegellager (einschl. Zusammenstellungen aus Kegeln und Kegellagerrollen)	t 1000 EUR	84 457	91 412	92 825	6
2914 10 550	- Tonnenlager (Pendellagerrollenlager)	t 1000 EUR	.	.	.	1
2914 10 570	- Zylinderrollenlager	t 1000 EUR	8 240 145 623	7 960 143 060	8 132 151 119	8
2914 10 700	- Nadellager	t 1000 EUR	3 145 63 861	3 188 62 575	3 361 64 344	5
2914 10 900	- Andere Wälzlager (einschl. kombinierter Wälzlager)	t 1000 EUR	4 821 66 094	4 594 62 543	5 258 69 707	9
2914 21 300	Getriebe, Zahnräder, Lagergehäuse u.ä. Antriebsselemente - Rollenketten für Fahrräder, Mopeds und Krafträder	t 1000 EUR	727	1 383	809	3
2914 21 530	- Andere Rollen- und Gelenkrollenketten	t 1000 EUR	9 789 39 828	9 635 39 180	9 806 39 415	5
2914 21 550	- - - - -	t 1000 EUR	6 656 29 756	7 362 35 567	7 357 35 437	16
2914 22 300	Ketten, Kurbeln und Wellen - Kurbeln und Kurbelwellen	t 1000 EUR	2 186 30 001	2 359 29 719	2 350 27 766	7
2914 22 530	- - - - -	t 1000 EUR	2 508 25 768	3 547 31 553	3 085 28 041	8
2914 22 550	- - - - -	t 1000 EUR	7 264 36 833	6 667 36 991	8 506 45 027	20
2914 23 300	Lagergehäuse; Gleitlager und Lagerschalen - Lagergehäuse mit eingebauten Wälzlager	t 1000 EUR	567 8 061	.	708 7 310	4
2914 23 500	- Lagergehäuse ohne eingebaute Wälzlager; Gleitlager u. Lagerschalen	t 1000 EUR	9 732 195 755	9 963 184 931	10 188 184 636	43
2914 24 320	Getriebe, auch in Form von Wechsel- oder Schaltgetrieben oder Drehmomentwandlern; Kugel- oder Rollenrollspindeln - Stirnradgetriebe, Kegelrad- und Kegelstirnradgetriebe, Schneckengetriebe (Zahnradgetriebe)	t 1000 EUR	13 849 150 685	15 245 171 304	15 606 163 158	51
2914 24 330	- - - - -	t 1000 EUR	7 615 81 855	8 403 87 698	8 172 87 106	40
2914 24 340	- - - - -	t 1000 EUR	3 611 42 622	4 221 44 301	4 119 45 748	38
2914 24 430	- - - - -	t 1000 EUR	15 520 183 985	18 703 206 167	18 037 214 864	29
2914 24 450	- - - - -	t 1000 EUR	1 598 36 488	1 744 40 301	1 630 36 797	11
2914 24 470	- - - - -	t 1000 EUR	1 053 21 649	1 722 34 443	2 333 39 435	4
2914 24 510	- - - - -	t 1000 EUR	6 886 42 978	5 823 36 324	7 126 45 237	5
2914 24 530	- - - - -	t 1000 EUR	17 547 143 456	17 720 146 408	19 207 165 258	8
2914 24 550	- - - - -	t 1000 EUR	2 257 20 977	1 906 17 987	2 241 20 180	15
2914 24 570	- - - - -	t 1000 EUR	2 69	.	.	2
2914 24 590	- - - - -	t 1000 EUR	6 175 87 186	.	77 736	3
2914 24 730	- - - - -	t 1000 EUR	770 27 011	781 28 837	844 31 148	13
2914 24 750	- - - - -	t 1000 EUR	2 209 31 574	2 529 32 669	2 125 30 735	14
2914 25 000	Schwungräder sowie Riemen- und Seilscheiben (einschl. Seilrollenblöcke für Flaschenzüge)	t 1000 EUR	3 292 35 837	3 770 39 257	3 528 39 629	10

## 4 Produktion nach Güterarten - Deutschland

Melde-Nr.	Bezeichnung	Einheit	1. VJ 2004	4. VJ 2004	1. VJ 2005	1. VJ 2005 Anzahl Unternehmen
1	2	3	4	5	6	7
2914 26 310	Schaltkupplungen und andere Wellenkupplungen (einschl. Universalkupplungen) - - Elastische Kupplungen, drehstarre Kupplungen	t 1000 EUR	7 932 66 926	7 970 72 297	8 565 77 487	24
2914 26 330	- - hydraulische Kupplungen	t 1000 EUR	890 11 089	939 14 692	926 13 438	5
2914 26 350	- - Reibungskupplungen und -bremsen	t 1000 EUR	18 535	18 648	19 125	17
2914 26 370	- - Freilaufkupplungen (einschl. Rücklaufsperrern)	t 1000 EUR	259 14 227	215 11 563	230 13 187	6
2914 26 390	- - Andere Kupplungen	t 1000 EUR	439 10 311	731 9 347	713 9 128	10
2914 31 300	Teile für Lager, Getriebe, Zahnräder und Antriebsselemente Kugeln, Rollen, Nadeln und andere Teile für Wälzlager - Kugeln, Rollen und Nadeln	t 1000 EUR	11 494 72 552	11 086 65 458	12 051 73 990	10
2914 31 500	- Andere Teile für Wälzlager (z.B. Spann- und Abziehhülsen)	1000 EUR	85 719	67 929	82 046	10
2914 32 000	Teile für Gelenkketten, aus Eisen oder Stahl	1000 EUR	.	.	.	1
2914 33 300	Teile für Wellen, Kurbeln, Gleitlager, Lagergehäuse und Lagerschalen, Getriebe, Schwungräder, Riemen- und Seilscheiben, Wellenkupplungen - für Lagergehäuse von Wälzlager aller Art - für Wellen, Kurbeln, Gleitlager, Lagerschalen, Getriebe, Schwungräder, Riemen- und Seilscheiben, Wellenkupplungen	1000 EUR	23 801	17 718	19 551	9
2914 33 510	- - Kettenräder	1000 EUR	18 697	20 982	22 302	26
2914 33 520	- - Stirnräder	1000 EUR	81 503	86 878	89 081	73
2914 33 530	- - Kegelsräder	1000 EUR	11 202	12 170	14 430	24
2914 33 540	- - Schnecken und Schneckenräder	1000 EUR	8 604	10 361	10 597	23
2914 33 550	- - Andere Zahnräder und Zahnstangen	1000 EUR	22 873	23 549	24 632	30
2914 33 560	- - Teile für Getriebe	1000 EUR	112 975	117 668	120 560	67
2914 33 570	- - Teile für Kupplungen	1000 EUR	15 810	16 575	17 269	16
2914 33 590	- - Andere Teile, a.n.g.	1000 EUR	90 955	84 031	93 225	47
2914 90 000	Installation, Reparatur und Instandhaltung von Lagern, Getrieben, Zahnrädern und Antriebsselementen Sonstige Maschinen für unspezifische Verwendung Öfen und Brenner, Teile dafür Brenner für Feuerungen; automatische Feuerungen (einschließlich ihrer mechanischen Beschicker, mechanischen Roste, mechanischen Entascher u.ä. Vorrichtungen)	1000 EUR	11 353	17 500	23 644	28
2921 11 300	- Brenner für flüssigen Brennstoff	St 1000 EUR	69 668 48 200	61 576 44 533	52 582 39 148	11
2921 11 501	- - Andere Brenner (einschl. kombinierter Brenner) - - für gasförmige Stoffe	St 1000 EUR	10 930 23 427	14 295 29 704	10 136 24 149	14
2921 11 509	- - Andere Brenner (einschl. kombinierter Brenner)	St 1000 EUR	7 432 12 122	4 227 11 775	6 041 12 293	10
2921 11 700	- Automatische Feuerungen (einschl. mechanischer Beschicker, Rosten, Entaschern u.ä. Vorrichtungen)	St 1000 EUR	.	.	.	1
2921 12 300	Nichtelektrische Industrie- und Laboratoriumsöfen (ohne Backöfen), Abfallverbrennungsöfen - Industrie- und Laboratoriumsöfen zum Schmelzen, Rosten oder anderem Warmbehandeln von Erzen, Schwefelkies oder Metallen	St 1000 EUR	137 21 687	104 40 643	52 15 886	14
2921 12 500	- Abfallverbrennungsöfen	t 1000 EUR	.	.	.	1
2921 12 900	- Andere nichtelektrische Industrie- und Laboratoriumsöfen	t 1000 EUR	5 789 24 343	7 466 35 463	8 742 40 417	8

## 4 Produktion nach Güterarten - Deutschland

Melde-Nr.	Bezeichnung	Einheit	1. VJ 2004	4. VJ 2004	1. VJ 2005	1. VJ 2005 Anzahl Unternehmen
1	2	3	4	5	6	7
2921 13 300	Elektrische Industrie- und Laboratoriumsöfen (einschl. Induktionsöfen und Öfen mit dielektrischer Erwärmung); Industrie- und Laboratoriumsapparate zum Warmbehandeln von Stoffen mittels Induktion oder dielektrischer Erwärmung - Backöfen (Widerstandsöfen mit indirekter Beheizung) für Brotfabriken, Bäckereien, Konditoreien und Keksfabriken	St 1000 EUR	4 148 16 583	4 556 19 521	3 434 13 755	11
2921 13 510	- Andere Widerstandsöfen mit indirekter Beheizung; Öfen und Apparate zum Warmbehandeln von Stoffen mittels Induktion oder dielektrischer, kapazitiver Erwärmung; andere elektrische Industrie- und Laboratoriumsöfen - Widerstandsöfen mit indirekter Beheizung (ohne Backöfen)	t St 1000 EUR	1 288 5 442 31 104	2 325 6 710 56 318	1 773 7 971 47 484	20
2921 13 530	- - Induktionsöfen	t St 1000 EUR	. . . 10 105	1 766 154 21 344	737 71 8 776	4
2921 13 550	- - Öfen mit dielektrischer Erwärmung; Apparate zum Warmbehandeln von Stoffen mittels Induktion oder dielektrischer Erwärmung; andere elektrische Industrie- und Laboratoriumsöfen	t St 1000 EUR	698 1 553 39 040	1 196 16 482 40 768	695 2 440 24 169	23
2921 13 570	- - Infrarotöfen	t St 1000 EUR	. . . 1 943	. . . . .	. . . . .	2
2921 14 300	Teile für Brenner, Industrie- und Laboratoriumsöfen, Verbrennungsöfen, Induktionsöfen u.ä. - für Brenner und Automatische Feuerungen	1000 EUR	18 070	36 644	22 740	25
2921 14 500	- für nichtelektrische Industrie- und Laboratoriumsöfen	1000 EUR	9 894	15 171	13 797	18
2921 14 700	- für elektrische Industrie- und Laboratoriumsöfen und Apparate zum Warmbehandeln von Stoffen	1000 EUR	23 777	28 991	31 073	36
2921 91 000	Installation, Reparatur und Instandhaltung von Öfen und Brennern	1000 EUR	6 425	8 079	5 077	25
2921 92 000	Installation von Öfen und Brennern	1000 EUR	20 646	27 180	23 843	48
2922 11 300	Hebezeuge und Fördermittel, Hebezeuge und Fördermittel, Teile dafür - mit Elektromotor	St 1000 EUR	18 588 34 352	17 590 36 394	21 359 37 374	8
2922 11 500	- Handkettenflaschenzüge	St 1000 EUR	. . .	. . .	. 607	3
2922 11 700	- Andere Flaschenzüge	St 1000 EUR	1 421 2 485	1 716 . .	1 703 . .	3
2922 12 300	Fördermaschinen für Bergwerke; Spezialzugwinden für den Untertagebergbau; andere Zugwinden und Spille - Fördermaschinen für Bergwerke, zum Hochziehen und Herablassen der Förderkörbe oder Skips; Spezialzugwinden für den Untertagebergbau	St 1000 EUR	- -	. . .	- -	-
2922 12 530	- - mit Elektromotor	St 1000 EUR	444 8 880	422 11 139	507 8 271	7
2922 12 550	- - mit Kolbenverbrennungsmotor	St 1000 EUR	. 3 761	1 252 8 633	. 3 780	4
2922 12 700	- Andere Zugwinden und Spille	St 1000 EUR	14 666 15 881	15 368 23 004	15 071 16 645	9
2922 13 300	Ortsfeste Hebebühnen für Kraftfahrzeugwerkstätten und andere Hubwinden - Ortsfeste Hebebühnen für Kraftfahrzeugwerkstätten	St 1000 EUR	6 766 21 299	7 269 23 612	4 727 44 739	9

## 4 Produktion nach Güterarten - Deutschland

Melde-Nr.	Bezeichnung	Einheit	1. VJ 2004	4. VJ 2004	1. VJ 2005	1. VJ 2005 Anzahl Unternehmen
1	2	3	4	5	6	7
2922 13 501	- Andere hydraulische Hubwinden (z.B. Hubarbeitsbühnen)	St	2 204	2 539	2 290	20
2922 13 509	- - Hubarbeitsbühnen	1000 EUR	24 042	33 239	19 073	
2922 13 700	- - Andere hydraulische Hubwinden	St	12 972	12 376	54 706	17
		1000 EUR	22 029	23 962	25 044	
2922 14 200	- Andere Hubwinden	St	608 485	555 462	.	10
		1000 EUR	21 344	22 810	20 685	
2922 14 330	Derrickkrane; Kabelkrane, Laufkrane, Verladebrücken u.a. Krane; fahrbare Hubportale, Portalhubkraftkarren und Krankraftkarren	St	1 954	2 237	2 028	21
	- Konsol- und Wandlaufkrane	1000 EUR	34 064	49 030	37 659	
2922 14 350	- Hubportale und Portalhubkraftkarren, andere Laufkrane, Portalkrane (ohne Portaldrehkrane), Verladebrücken	St	.	.	.	5
	- - Hubportale und Portalhubkraftkarren, auf luftbereiften Rädern fahrend	1000 EUR	40 157	107 602	79 958	
2922 14 430	- - Andere Laufkrane, Portalkrane (ohne Portaldrehkrane), Verladebrücken	St	231	317	313	24
		1000 EUR	30 510	72 376	58 451	
2922 14 450	- Turmdrehkrane, Portaldrehkrane	St	.	177	.	5
	- - Turmdrehkrane	1000 EUR	.	.	.	
2922 14 500	- - Portaldrehkrane	St	.	.	.	1
		1000 EUR	.	.	.	
2922 14 600	- Krankraftkarren und andere selbstfahrende Maschinen, Apparate und Geräte	St	.	.	.	2
		1000 EUR	10 642	.	.	
2922 14 700	- Andere Krane, zum Aufbau auf Straßenfahrzeuge	St	166	222	438	5
		1000 EUR	6 811	9 196	19 156	
2922 15 130	- Andere Krane, a.n.g.	St	1 961	1 896	2 117	14
		1000 EUR	27 686	41 992	47 955	
2922 15 150	Elektrokraftkarren und andere mit Hebevorrichtung ausgerüstete Karren; andere Karren	St	.	.	.	6
	- Elektrokraftkarren mit Hebevorrichtung	1000 EUR	8 947	11 425	10 018	
2922 15 330	- - zum Heben auf eine Höhe von 1 m oder mehr	St	144 078	192 524	164 353	13
		1000 EUR	4 001	5 373	4 593	
2922 15 350	- - Andere Elektrokraftkarren	St	40 206	59 834	47 401	6
		1000 EUR	.	.	.	
2922 15 500	- selbstfahrende Karren mit Hebevorrichtung, nicht elektrisch	St	.	.	.	1
	- - zum Heben auf eine Höhe von 1 m oder mehr	1000 EUR	.	.	.	
2922 15 730	- Handhubwagen, -roller und andere Karren	St	.	6 813	6 694	6
		1000 EUR	3 975	3 837	2 930	
2922 15 750	- Andere Kraftkarren, ohne Hebevorrichtung	St	.	.	.	5
	- - Elektrokraftkarren	1000 EUR	4 209	4 341	4 760	
2922 16 301	- - Andere Kraftkarren	St	435	.	.	3
		1000 EUR	.	.	.	
2922 16 302	Personen- und Lastenaufzüge, Rolltreppen und Rollsteige	St	.	.	.	9
	- Personen- und Lastenaufzüge, elektrisch (z.B. Bauaufzüge, Fördervorrichtungen mit Körben oder Skips)	1000 EUR	343	415	293	
2922 16 303	- - Personenaufzüge mit einer Geschwindigkeit von weniger als 1,6 m/s	St	26 893	32 542	22 172	7
		1000 EUR	1 504	1 415	1 350	
2922 16 306	- - Personenaufzüge mit einer Geschwindigkeit von 1,6 m/s oder mehr	St	10 730	11 357	9 710	16
		1000 EUR	128	96	88	
2922 16 307	- - Lastenaufzüge mit einer Tragkraft bis 2500 kg	St	2 689	3 186	3 089	7
		1000 EUR	10	26	13	
2922 16 308	- - Lastenaufzüge mit einer Tragkraft von mehr als 2500 kg	St	1 021	2 975	2 136	1
		1000 EUR	.	.	.	
2922 16 308	- - Andere Aufzüge, elektrisch	St	.	.	.	
		1000 EUR	.	.	.	

## 4 Produktion nach Güterarten - Deutschland

Melde-Nr.	Bezeichnung	Einheit	1. VJ 2004	4. VJ 2004	1. VJ 2005	1. VJ 2005 Anzahl Unternehmen
1	2	3	4	5	6	7
2922 16 501	- Andere Personen- und Lastenaufzüge - - hydraulische Personenaufzüge mit einer Tragkraft bis 630 kg	St 1000 EUR	107 3 477	146 4 820	115 3 534	18
2922 16 502	- - hydraulische Personenaufzüge mit einer Tragkraft über 630 kg	St 1000 EUR	115 5 573	118 5 864	103 3 806	16
2922 16 504	- - hydraulische Lastenaufzüge mit einer Tragkraft bis 2500 kg	St 1000 EUR	72 2 247	80 2 912	53 1 392	9
2922 16 505	- - hydraulische Lastenaufzüge mit einer Tragkraft über 2500 kg	St 1000 EUR	212 .	. .	230 13 185	8
2922 16 509	- - Andere Personen- und Lastenaufzüge	St 1000 EUR	1 164 22 886	1 891 56 225	1 189 21 111	19
2922 16 700	- Rolltreppen und Rollsteige	St 1000 EUR	641 47 827	438 40 701	441 37 998	4
2922 17 100	Stetigförderer (ohne solche für Untertagebergbau) - Pneumatische Stetigförderer für die Landwirtschaft	St 1000 EUR	. .	. .	. .	2
2922 17 330	- Andere Pneumatische Stetigförderer - - für Schüttgut	St 1000 EUR	2 572 36 088	2 602 63 415	2 670 49 067	23
2922 17 350	- - Andere Pneumatische Stetigförderer (z.B. Rohrpostanlagen)	St 1000 EUR	356 6 681	549 17 451	492 10 916	7
2922 17 500	- Stetigförderer mit Kübeln, für Waren	St 1000 EUR	. 9 684	. 16 878	1 630 10 466	6
2922 17 731	- Stetigförderer mit Bändern oder Gurten - - für Schüttgut (ohne solche für den Untertagebergbau) (z.B. Großförderbandanlagen für den Tagebau, Absetzer, Abräum-Förderbrücken)	St 1000 EUR	4 773 22 066	5 662 78 980	3 500 29 527	19
2922 17 739	- - - Andere Stetigförderer mit Bändern oder Gurten für Schüttgut	St 1000 EUR	6 345 25 854	6 632 33 257	5 626 30 239	31
2922 17 750	- - Andere Stetigförderer mit Bändern und Gurten, für Waren	St 1000 EUR	23 381 132 845	25 398 145 435	21 428 133 440	63
2922 17 930	- Scheibenrollenbahnen u.a. Rollenbahnen; andere Stetigförderer - - Scheibenrollenbahnen und andere Rollenbahnen	St 1000 EUR	5 475 26 219	8 735 50 691	6 277 32 926	34
2922 17 950	- - Andere Stetigförderer für Waren	St 1000 EUR	31 893 158 207	45 212 280 055	32 784 131 830	99
2922 18 100	Aufschieber, Vorzieher, Ungleiser u.ä. Vorrichtungen zum Bewegen von Schienenfahrzeugen; Seilschwebbahnen usw.; andere Maschinen usw. zum Beladen, Entladen oder Fördern	St 1000 EUR	2 305 4 692	3 584 .	1 822 .	4
2922 18 200	- Seilschwebbahnen, Sessel- und Schleplifte; Zugmechanismen für Standseilbahnen	St 1000 EUR	- -	- -	- -	-
2922 18 300	- Rollgänge für Walzwerke, Kipper, Wender und Manipulatoren für Rohblöcke, Luppen, Stäbe, Platten (ohne Schmiedemanipulatoren, Beschickungseinrichtungen, ohne solche für Krane)	St 1000 EUR	13 4 249	22 4 740	25 9 302	5
2922 18 500	- Lademaschinen für die Landwirtschaft, a.n.g. (z.B. Schlepperanbaulader)	St 1000 EUR	3 490 42 119	2 297 27 442	3 540 45 793	6
2922 18 730	- Andere Maschinen, Apparate und Geräte zum Heben, Be- und Entladen oder Fördern (einschl. Schmiedemanipulatoren, Beschickungseinrichtungen) (ohne solche für die Landwirtschaft)	St 1000 EUR	3 127 12 297	2 989 15 038	2 535 13 361	13
2922 18 750	- - Hubtische, Ladebrücken, Hubladebühnen	St 1000 EUR	275 27 526	264 34 902	139 26 117	11

## 4 Produktion nach Güterarten - Deutschland

Melde-Nr.	Bezeichnung	Einheit	1. VJ 2004	4. VJ 2004	1. VJ 2005	1. VJ 2005 Anzahl Unternehmen
1	2	3	4	5	6	7
2922 18 770	- - Andere Maschinen, Apparate und Geräte zum Heben, Be-, Entladen oder Fördern (einschl. Schiedemmanipulatoren, Beschickungseinrichtungen)	St 1000 EUR	21 374 91 857	21 815 117 036	17 847 85 700	73
	Teile für Hebezeuge und Fördermittel					
	- für Fördermaschinen (Untertagebergbau), Stapelkarren, andere Maschinen, Apparate und Geräte zum Heben usw.					
2922 19 301	- - für Kraftkarren mit Hebevorrichtung	1000 EUR	79 112	88 935	88 604	42
2922 19 305	- - für Stetigförderer	1000 EUR	59 919	59 971	58 805	80
2922 19 308	- - für andere Fördermaschinen für den Untertagebergbau	1000 EUR	31 295	41 192	28 795	28
2922 19 309	- - für andere Maschinen, Apparate und Geräte zum Heben, Fördern usw. (ohne solche für Krane, Aufzüge und Rolltreppen)	1000 EUR	65 548	74 232	74 176	85
	- für Förderkörbe, Personenaufzüge, Lastenaufzüge oder Rolltreppen					
2922 19 503	- - für Förderkörbe	1000 EUR	607	669	791	6
2922 19 504	- - für Personenaufzüge, Lastenaufzüge	1000 EUR	67 350	70 618	64 122	36
2922 19 508	- - für Rolltreppen	1000 EUR	.	.	.	3
2922 19 700	- für Kraftkarren ohne Hebevorrichtung	1000 EUR	.	.	.	11
2922 20 000	Eimer, Kübel, Schaufeln, Löffel, Greifer und Zangen für Krane, Bagger usw.	t 1000 EUR	5 100 23 391	5 811 28 399	5 605 27 558	23
	Installation, Reparatur und Instandhaltungen von Hebezeugen und Fördermitteln					
	Installation von Hebezeugen und Fördermitteln (ohne Aufzüge und Rolltreppen)					
2922 91 003	- für den Bergbau	1000 EUR	.	.	1 423	6
2922 91 009	- für andere Zwecke	1000 EUR	39 555	85 088	35 670	92
	Reparatur und Instandhaltung von Hebezeugen und Fördermitteln (einschl. solcher von Aufzügen, Rolltreppen und Rollsteigen)					
2922 92 001	- für den Bergbau	1000 EUR	13 081	15 220	12 566	25
2922 92 002	- für die Bauwirtschaft	1000 EUR	2 740	4 328	2 835	23
2922 92 003	- von Aufzügen und Fahrtreppen (ohne solche für die Bauwirtschaft)	1000 EUR	318 644	224 802	322 693	58
2922 92 009	- von anderen Hebezeugen und Fördermitteln	1000 EUR	138 209	166 556	140 686	210
	Kälte- u. lufttechnische Erzeugnisse für gewerbliche Zwecke					
	Wärmeaustauscher; Klimageräte und Tiefkühlgeräte; Apparate zum Filtrieren					
	Wärmeaustauscher; Apparate und Vorrichtungen für die Verflüssigung von Luft oder anderen Gasen					
2923 11 320	- - für lufttechnische Anlagen	St 1000 EUR	.	.	.	22
2923 11 330	- - für die chemische und verwandte Industrie	St 1000 EUR	667 15 269	614 16 119	446 13 907	21
2923 11 350	- - für die Nahrungsmittel- und Getränkeindustrie	St 1000 EUR	983 3 120	862 2 054	718 2 487	7
2923 11 370	- - für andere Industrien	St 1000 EUR	238 914 66 571	207 267 106 751	201 005 73 066	33
2923 11 500	- Apparate und Vorrichtungen für die Verflüssigung von Luft oder anderen Gasen	St 1000 EUR	95 .	128 .	95 .	4
	Klimageräte					
	- Klimageräte als Kompaktgeräte zum Einbau in Wände oder Fenster sowie Split-Systeme (Anlagen aus getrennten Einzelelementen)					
2923 12 201	- Kompaktgeräte, zum Einbau in Wände oder Fenster	St 1000 EUR	9 932 34 116	.	.	15
2923 12 203	- - Splitsysteme	St 1000 EUR	.	793 40 020	517 28 627	8



## 4 Produktion nach Güterarten - Deutschland

Melde-Nr.	Bezeichnung	Einheit	1. VJ 2004	4. VJ 2004	1. VJ 2005	1. VJ 2005 Anzahl Unternehmen
1	2	3	4	5	6	7
2923 12 400	- Klimageräte für den Komfort von Personen in Kraftfahrzeugen	St 1000 EUR	2 030 617 176 230	1 929 983 165 864	1 900 973 145 567	9
2923 12 603	- Klimageräte, mit Kälteerzeugungs- vorrichtung	St 1000 EUR	.	-	-	-
2923 12 607	- - Mobile Klimageräte	St 1000 EUR	.	-	-	-
2923 12 607	- - Nichtmobile Kompaktgeräte (nicht zum Einbau in Wänden usw.)	St 1000 EUR	46 500	52 615	39 978	14
2923 12 700	- Andere Klimageräte, ohne Kälteerzeugungs- vorrichtung	St 1000 EUR	14 940 86 069	17 497 85 086	16 842 71 495	25
2923 13 330	Kühl-, Tiefkühl- und Gefrier- möbel u.a. Einrichtungen, Maschinen, Appa- rate und Geräte zur Kälteerzeugung; Wärmepumpen	St 1000 EUR	180 2 313	.	.	4
2923 13 330	- - für tiefgekühlte Waren	St 1000 EUR	11 585	10 590	16 494 8 749	10
2923 13 350	- - Andere Schaukühlmöbel	St 1000 EUR	.	62 974	53 476	10
2923 13 400	- Gefrier- und Tiefkühlmöbel (ohne Gefrier-, Tiefkühltruhen mit einem Inhalt von 800 l oder weniger und Gefrier- und Tiefkühlschränke mit einem Inhalt von 900 l oder weniger)	St 1000 EUR	.	.	1 298 3 662	3
2923 13 500	- Andere Kühlmöbel	St 1000 EUR	12 941 23 920	11 040 25 949	11 578 22 011	21
2923 13 730	- - Andere Einrichtungen, Maschinen, Apparate und Geräte zur Kälteerzeugung; Wärmepumpen	St 1000 EUR	4 163	3 398	3 597	14
2923 13 730	- - Kompressionskälteerzeugungseinrichtungen, bei denen der Kondensator als Wärmeaus- taucher ausgebildet ist darunter zum Absatz bestimmt	St 1000 EUR	4 163 36 129	3 398 25 054	3 597 19 628	14
2923 13 750	- - Absorptionswärmepumpen	St 1000 EUR	-	-	-	-
2923 13 903	- - Andere Einrichtungen, Maschinen, Apparate und Geräte zur Kälteerzeugung; Kompressionswärmepumpen	St 1000 EUR	12 797 24 387	11 970 26 638	11 498 24 576	11
2923 13 908	- - Kompressionswärmepumpen bis 15 kW Anschlußleistung	St 1000 EUR	17 636 105 534	20 237 116 298	17 892 96 182	44
2923 14 130	Apparate zum Filtrieren oder Reinigen von Gasen, a.n.g.	St 1000 EUR	4 551 19 484	21 316 31 042	10 388 17 388	19
2923 14 130	- - von Luft	St 1000 EUR	39 121 56 231	50 010 91 052	51 001 79 064	64
2923 14 150	- - Feinstfilterapparate	St 1000 EUR	324 1 709	374 3 468	262 2 331	4
2923 14 200	- - von anderen Gasen, durch nasses Verfahren	St 1000 EUR	1 709	3 468	2 331	4
2923 14 403	- - von anderen Gasen, durch katalytisches Verfahren	St 1000 EUR	1 891 694 200 775	1 769 884 191 977	1 497 870 170 867	8
2923 14 409	- - Abgasreinigungssysteme für Straßenfahrzeuge	St 1000 EUR	.	.	.	2
2923 14 409	- - Andere katalytische Gasfiltrier- oder Gasreinigungssysteme	St 1000 EUR	.	.	.	2
2923 14 701	- von anderen Gasen, durch elektrostatisches Verfahren	St 1000 EUR	890 3 359	902 5 048	1 108 3 889	4
2923 14 702	- von anderen Gasen, durch thermisches Verfahren	St 1000 EUR	88 8 129	181 20 707	105 17 896	7
2923 14 709	- von anderen Gasen, durch andere Verfahren	St 1000 EUR	12 858 32 492	18 842 57 175	19 140 46 250	18
2923 20 300	Ventilatoren (ohne Tisch-, Boden-, Wand-, Decken-, Dach- oder Fensterventilatoren, mit einer Leistung von 125 W oder weniger)	St 1000 EUR	.	.	.	32
2923 20 300	- Axialventilatoren	St 1000 EUR	.	.	.	32
2923 20 300	darunter zum Absatz bestimmt	St 1000 EUR	92 268	93 152	88 567	17
2923 20 500	- Zentrifugalventilatoren	St 1000 EUR	.	.	.	17
2923 20 500	darunter zum Absatz bestimmt	St 1000 EUR	52 326	61 897	62 255	17

## 4 Produktion nach Güterarten - Deutschland

Melde-Nr.	Bezeichnung	Einheit	1. VJ 2004	4. VJ 2004	1. VJ 2005	1. VJ 2005 Anzahl Unternehmen	
1	2	3	4	5	6	7	
2923 20 700	- Andere Ventilatoren darunter zum Absatz bestimmt	St St 1000 EUR	*	537 016 81 017	420 622 80 403	423 413 75 954	33 33
	Teile für Klimageräte, Kühl- und Gefrierschränke, Wärmepumpen, Wärmeaustauscher u.ä.						
2923 30 100	- für Klimageräte	1000 EUR	171 204	180 607	149 896		54
2923 30 300	- Möbel, zur Aufnahme einer Kälteerzeugungseinrichtung hergerichtet	St 1000 EUR	.	.	.		1
2923 30 500	- Verdampfer und Kondensatoren (ohne solche für Haushaltsgeräte)	St 1000 EUR	12 897 7 853	10 224 6 706	10 239 7 780		8
	- Andere Teile für Kühl- u. Gefrierschränke, Wärmepumpen usw.						
2923 30 701	- für Haushaltskühlschränke sowie für kombinierte Kühl- und Gefrierschränke mit gesonderten Außentüren	1000 EUR	7 830	7 696	6 491		6
2923 30 703	- für andere Kühl-, Tiefkühl- und Gefrierschränke und -truhen	1000 EUR	.	.	1 028		3
2923 30 708	- für Wärmepumpen und andere Einrichtungen, Maschinen, Apparate und Geräte zur Kälteerzeugung	1000 EUR	56 035	56 234	54 453		27
	- Teile für Apparate und Vorrichtungen zum Behandeln von Stoffen durch auf einer Temperaturänderung beruhende Vorgänge (z.B. Wärmeaustauscher, Trockner)						
2923 30 901	- für nichtelektrische Durchlauferhitzer und Heißwasserspeicher	1000 EUR	.	.	.		4
2923 30 902	- für Wärmeaustauscher für lufttechnische Anlagen und Apparate und Vorrichtungen für die Verflüssigung von Luft oder anderen Gasen	1000 EUR	58 550	87 802	56 841		24
2923 30 903	- für Sterilisierapparate medizinische oder chirurgische Zwecke oder für Laboratorien	1000 EUR	7 976	9 076	8 421		6
2923 30 905	- für Apparate und Vorrichtungen für die Nahrungs- und Genußmittelindustrie	1000 EUR	9 367	9 823	8 994		16
2923 30 906	- für Apparate und Vorrichtungen für die chemische und verwandte Industrie	1000 EUR	7 915	10 918	6 713		20
2923 30 907	- für Trockner	1000 EUR	2 924	5 050	4 440		8
2923 30 909	- für Destillier- und Rektifizierapparate und andere Apparate und Vorrichtungen	1000 EUR	24 206	27 951	25 755		24
	Installation, Reparatur und Instandhaltung von kälte- und lufttechnischen Erzeugnissen, für gewerbliche Zwecke						
	Installation von kälte- und lufttechnischen Erzeugnissen, für gewerbliche Zwecke						
2923 91 001	- von Wärmeaustauschern (ohne solche für lufttechnische Erzeugnisse)	1000 EUR	21 425	16 705	14 279		13
2923 91 009	- von anderen kälte- und lufttechnischen Erzeugnissen, für gewerbliche Zwecke	1000 EUR	71 600	115 555	72 695		78
	Reparatur und Instandhaltung von kälte- und lufttechnischen Erzeugnissen, für gewerbliche Zwecke						
2923 92 001	- von Wärmeaustauschern (ohne solche für lufttechnische Erzeugnisse)	1000 EUR	7 906	8 845	6 999		17
2923 92 009	- von anderen kälte- und lufttechnischen Erzeugnissen für gewerbliche Zwecke	1000 EUR	46 091	60 435	40 798		97

## 4 Produktion nach Güterarten - Deutschland

Melde-Nr.	Bezeichnung	Einheit	1. VJ 2004	4. VJ 2004	1. VJ 2005	1. VJ 2005 Anzahl Unternehmen
1	2	3	4	5	6	7
	Maschinen für unspezifische Verwendung, a.n.g. Generatorgas-, Wassergaserzeuger; Acetylenentwickler; Destillier- u. Rektifiapparate; Apparate zum Filtrieren od. Reinigen von Flüssigkeiten; Öl-, Kraftstoff- und Luftansaugfilter für Kolbenverbrennungsmotoren					
2924 11 300	Generatorgas-, Wassergaserzeuger; Acetylenentwickler u.ä.; Destillier- und Rektifizierapparate	St				3
	- Generatorgas-, Wassergaserzeuger; Acetylenentwickler u.ä. mit Wasser arbeitende Gaserzeuger, auch mit ihren Gasreinigern	1000 EUR	7 097	8 447	4 512	
2924 11 500	- Destillier- und Rektifizierapparate	St				7
		1000 EUR	11 402	18 635	16 573	
	Apparate zum Filtrieren oder Reinigen von Flüssigkeiten (ohne Öl- und Kraftstofffilter für Kolbenverbrennungsmotoren)					
	- von Wasser					
2924 12 331	- - auf chemischem Wege	St	12 251	5 499	5 010	15
	- - für Trink- und Brauchwasser	1000 EUR	12 287	13 838	12 035	
2924 12 335	- - - für Abwasser	St	164	308	171	11
		1000 EUR	5 450	14 947	3 307	
	- - auf anderem Wege					
2924 12 351	- - - für Trink- und Brauchwasser	St	42 247			22
		1000 EUR	39 767	42 408	30 782	
2924 12 355	- - - für Abwasser	St	33 289	44 124	35 212	50
		1000 EUR	62 022	95 216	56 768	
2924 12 500	- von Getränken (ohne Wasser)	St				3
		1000 EUR	10 291	11 665	11 268	
	- von anderen Flüssigkeiten					
2924 12 703	- - für die chemische Industrie	St	5 013	6 086	6 676	13
		1000 EUR	19 213	27 282	27 584	
2924 12 705	- - für andere Industrien	St	552 619	632 331	656 677	38
		1000 EUR	73 786	103 585	85 327	
	Öl-, Kraftstoff- u. Luftansaugfilter für Kolbenverbrennungsmotoren					
2924 13 300	- Öl- und Kraftstofffilter	1000 St	61 988	50 432	52 021	12
		1000 EUR	104 379	108 986	113 525	
2924 13 500	- Luftansaugfilter	1000 St	30 472	31 583	33 032	7
		1000 EUR	183 241	188 221	169 044	
	Verpackungsmaschinen; Waagen; Strahlapparate; metalloplastische Dichtungen					
	Maschinen und Apparate zum Reinigen, Trocknen, Füllen, Verschließen u.ä. von Flaschen o. ä. Behältnissen;					
	Maschinen und Apparate zum Verpacken von Waren					
	- Maschinen zum Reinigen, Trocknen oder Sterilisieren von Packmitteln (z.B. Flaschen, Dosen o.ä. Behältnisse) oder Packstoffen					
2924 21 303	- - für die Getränkeindustrie (z.B. Maschinen zum Reinigen von Flaschen oder Kegs)	St	87	45	61	6
		1000 EUR	27 394	21 426	22 446	
2924 21 309	- - für andere Packmittel oder Packstoffe (z.B. Waschmaschinen für Vials, Stopferwaschmaschinen)	St	136	181	71	6
		1000 EUR	24 291	33 597	9 689	
	- Maschinen zum Füllen, Verschließen oder Etikettieren formstabiler od. flexibler Packmittel (einschl. Form-, Füll- und Verschließmaschinen); Maschinen zum Versetzen von Getränken mit Kohlensäure					
2924 21 501	- - Abfüllmaschinen für Getränkepackungen (auch Füll- und Verschließmaschinen)	St	432	602	399	12
		1000 EUR	93 473	107 880	76 088	
2924 21 502	- - Andere Maschinen zum Abfüllen flüssiger und pastöser Füllgüter in formstabile Packmittel (auch Füll- und Verschließmaschinen)	St	763	1 112	668	31
		1000 EUR	61 329	101 169	47 787	
2924 21 503	- - Maschinen zum Abfüllen schütt- und rieselfähiger Füllgüter in formstabile Packmittel (auch Füll- und Verschließmaschinen)	St	206	249	187	6
		1000 EUR	18 134	30 403	24 973	
2924 21 504	- - Maschinen zum Füllen flexibler Packmittel (z.B. Beutel, Säcke; auch Füll- und Verschließmaschinen)	St	1 075	1 152	1 046	17
		1000 EUR	60 420	107 546	67 689	

## 4 Produktion nach Güterarten - Deutschland

Melde-Nr.	Bezeichnung	Einheit	1. VJ 2004	4. VJ 2004	1. VJ 2005	1. VJ 2005 Anzahl Unternehmen
1	2	3	4	5	6	7
2924 21 505	- - Verschleißmaschinen für formstabile und flexible Packmittel (Einfunktionsmaschinen)	St 1000 EUR	682 8 621	641 20 707	358 8 534	12
2924 21 506	- - Kalt- oder Wärmiefzieh-Füll- und Verschleißmaschinen	St 1000 EUR	487 106 586	586 132 241	382 105 000	8
2924 21 507	- - Andere Form-, Füll- und Verschleißmaschinen (z.B. für Schlauchbeutel- oder Siegelrandbeutelverpackungen)	St 1000 EUR	3 620 37 745	3 537 79 129	3 338 50 986	29
2924 21 508	- - Etikettier- u.a. Ausstattungsmaschinen	St 1000 EUR	1 520 59 122	1 747 70 597	1 849 58 264	21
2924 21 509	- - Maschinen und Apparate zum Versetzen von Getränken mit Kohlensäure	St 1000 EUR	.	.	.	2
2924 21 701	- - Andere Verpackungsmaschinen (z.B. Einschlag-, Wrap-Around-, Sammelpackmaschinen, Maschinen zum Sichern von Transportverpackungen)	St 1000 EUR	148 27 803	212 31 187	83 14 814	16
2924 21 703	- - Einschlag- und Einwickelmaschinen (nicht für Sammelverpackung oder Palettensicherung)	St 1000 EUR	119 18 241	171 24 794	107 12 563	13
2924 21 705	- - Kartonierer	St 1000 EUR	237 41 453	255 44 905	251 42 395	5
2924 21 706	- - Sammelpackmaschinen für Getränkepackungen	St 1000 EUR	550 48 212	641 57 924	564 49 180	22
2924 21 708	- - Andere Sammelpackmaschinen	St 1000 EUR	1 783 20 527	1 743 21 753	1 746 23 612	9
2924 21 709	- - Umreifungs- und Umschnürungsmaschinen	St 1000 EUR	605 62 684	715 69 669	685 77 953	27
2924 22 330	- - Andere Verpackungsmaschinen	St 1000 EUR	.	.	.	2
2924 22 330	Haushalts-, Personenwaagen; Waagen für Stetigförderer; Absack-, Abfüll-, Dosier- u.a. Waagen	St 1000 EUR	.	.	.	2
2924 22 350	- - Haushaltswaagen, Personenwaagen	St 1000 EUR	.	.	292 578 8 482	4
2924 22 530	- - Personenwaagen (auch Säuglingswaagen)	St 1000 EUR	.	.	.	4
2924 22 530	- - Waagen für Stetigförderer; Absack-, Abfüll-, Dosier- u.a. Waagen zur Verwiegung konstanter Gewichtsmengen	St 1000 EUR	1 303 19 749	1 509 20 755	1 526 19 265	8
2924 22 550	- - Waagen für Stetigförderer zum kontinuierlichen Wiegen	St 1000 EUR	1 182 19 314	1 697 25 077	1 492 21 939	8
2924 23 100	- - Absack-, Abfüll-, Dosier- u.a. Waagen zur Verwiegung konstanter Gewichtsmengen	St 1000 EUR	.	.	.	2
2924 23 100	Sortierwaagen; Ladenwaagen; Brückenwaagen; andere Waagen	St 1000 EUR	.	.	.	2
2924 23 330	- - Sortierwaagen und selbsttätige Kontrollwaagen zum Überprüfen eines vorgegebenen Gewichts	St 1000 EUR	.	.	.	2
2924 23 330	- - Andere Waagen	St 1000 EUR	.	.	.	2
2924 23 350	- - Plattformwaagen (einschl. Brückenwaagen für eine Höchstlast von 5 000 kg oder weniger)	St 1000 EUR	27 695 19 091	25 855 18 642	23 255 16 249	12
2924 23 350	- - Einzel- und Mehrkomponentenwaagen, Mengengewägeinrichtungen	St 1000 EUR	.	.	.	2
2924 23 370	- - Andere Waagen (einschl. Briefwaagen)	St 1000 EUR	7 781	11 791	7 007	13
2924 23 500	- - Ladenwaagen für eine Höchstlast von 30 kg oder weniger	St 1000 EUR	.	.	.	2
2924 23 700	- - Brückenwaagen (Fahrzeugwaagen) für eine Höchstlast von mehr als 5 000 kg	St 1000 EUR	127 2 765	223 3 968	143 2 922	8

## 4 Produktion nach Güterarten - Deutschland

Melde-Nr.	Bezeichnung	Einheit	1. VJ 2004	4. VJ 2004	1. VJ 2005	1. VJ 2005 Anzahl Unternehmen
1	2	3	4	5	6	7
2924 24 101	Feuerlöscher, Spritzpistolen, Sandstrahlmaschinen, Wasserstrahlreinigungs-u. ä. Strahlapparate (ohne solche für die Landwirtschaft oder den Gartenbau) - Feuerlöschgeräte und -Anlagen (auch mit Füllung) - mit einem Gewicht von 21 kg oder weniger	St 1000 EUR	718 556 27 799	1 012 529 31 242	811 077 29 674	8
2924 24 109	- - Andere Feuerlöscher (auch mit Füllung)	St 1000 EUR	961 1 032	1 331 1 428	1 107 1 241	5
2924 24 330	- Spritzpistolen u.ä. Apparate - - für Lacke, Farben, Leime	St 1000 EUR	67 058 8 690	71 662 9 230	73 682 9 459	9
2924 24 350	- - Andere Spritzpistolen u.ä. Apparate	St 1000 EUR	7 157 .	5 712 .	7 170 .	7
2924 24 501	- Wasserstrahlreinigungsapparate, Sandstrahlmaschinen, Dampfstrahlapparate- u.ä. Strahlapparate - - Wasserstrahlreinigungsapparate mit eingebautem Motor	St 1000 EUR	99 938 .	48 234 .	80 903 .	13
2924 24 504	- - Andere Strahlapparate, mit Druckluft betrieben	St 1000 EUR	194 11 239	240 4 921	164 5 499	9
2924 24 506	- - Andere Strahlapparate, nicht mit Druckluft betrieben	St 1000 EUR	33 401	45 .	27 .	3
2924 24 703	- Sonstige mechanische Apparate zum Verteilen, Verspritzen oder Zerstäuben von Flüssigkeiten oder Pulver (ohne solche für die Landwirtschaft oder den Gartenbau) - - Spritz- und Sprühautomaten und -systeme für Lacke, Farben, Leime	St 1000 EUR	50 .	56 60 399	48 .	7
2924 24 705	- - Andere Spritz- und Sprühgeräte für Lacke, Farben, Leime	St 1000 EUR	6 464 41 832	5 487 .	4 982 23 718	9
2924 24 708	- - Spritz- und Sprühgeräte a.n.g.	St 1000 EUR	4 305 117 476	4 478 149 827	3 659 126 597	25
2924 25 130	Metalloplastische Dichtungen; mechanische Dichtungen - Metalloplastische Dichtungen für Kraftfahrzeuge	t 1000 EUR	7 493 109 986	7 301 107 006	7 250 116 389	15
2924 25 151	- andere metalloplastische Dichtungen; mechanische Dichtungen - - Mechanische Dichtungen (Gleitringdichtungen)	t 1000 EUR	1 400 47 571	1 057 40 539	866 42 512	10
2924 25 159	- Andere Metalloplastische Dichtungen	t 1000 EUR	605 13 939	630 13 212	676 14 880	13
2924 31 300	Zentrifugen; Kalande und Walzwerke, Warenverkaufsautomaten Zentrifugen (ohne Milchentrahmer und Wäscheschleudern) - für Laboratorien	St 1000 EUR	18 075 22 485	17 640 23 255	17 639 23 272	6
2924 31 530	- für andere Industrien - - für die chemische und verwandte Industrie	St 1000 EUR	121 13 841	242 26 551	155 16 591	9
2924 31 550	- - für die Nahrungs- und Genußmittelindustrie	St 1000 EUR	398 28 819	550 54 609	317 23 820	6
2924 31 570	- - für andere Industrien	St 1000 EUR	60 2 920	73 5 252	73 7 991	6
2924 32 300	Kalande und Walzwerke (ohne Metallwalzwerke und Glaswalzmaschinen) - Textilkalande	St 1000 EUR	19 .	. .	9 2 219	3
2924 32 501	- - Andere Kalande und Walzwerke - - für Gummi und Kunststoffe	St 1000 EUR	6 682	. .	15 2 469	3
2924 32 509	- - für andere Werkstoffe	St 1000 EUR	. .	. .	. .	1
2924 33 300	Warenverkaufsautomaten (einschl. Geldwechselautomaten) - mit Heiz- und Kühlvorrichtung	St 1000 EUR	4 024 11 010	3 908 10 568	3 899 9 894	3
2924 33 500	- Andere Warenverkaufsautomaten (einschl. Geldwechselautomaten)	St 1000 EUR	8 500 20 891	6 041 16 547	5 339 12 444	10
2924 40 300	Maschinen und Apparate für die Behandlung von Stoffen durch Temperaturänderungen, a.n.g. - Wasserrückkühlvorrichtungen und -apparate (Wärmeaustausch nicht über Wandungen)	St 1000 EUR	1 146 7 197	1 301 11 135	1 222 8 438	8

## 4 Produktion nach Güterarten - Deutschland

Melde-Nr.	Bezeichnung	Einheit	1. VJ 2004	4. VJ 2004	1. VJ 2005	1. VJ 2005 Anzahl Unternehmen
1	2	3	4	5	6	7
2924 40 500	- Apparate und Vorrichtungen zum Aufdampfen von Metall im Vakuum	St 1000 EUR	181 45 600	197 78 573	159 34 964	7
2924 40 730	- Andere Apparate für die Behandlung von Stoffen durch Temperaturänderung (ohne Haushaltsapparate) - - für die chemische Industrie	St 1000 EUR	43 180	23 659 102 519	8 702 24 401	19
2924 40 751	- - für die Nahrungs- und Genussmittelindustrie - - - für die Obst- und Gemüseverarbeitung (z.B. Blanchiere, Dampfschälmaschinen, Koch- und Dämpfanlagen)	St 1000 EUR	76 1 115	79 .	. 802	3
2924 40 754	- - - für die Süßwaren-Industrie (z.B. Röstanlagen für Kakaobohnen und Nüsse, Temperiermaschinen, Vorlöse- und Zuckeranlagen)	St 1000 EUR	12 513	28 019	15 954	4
2924 40 755	- - - für Schlachthöfe und Fleischereien (z.B. Fleischereikochanlagen, Räucheranlagen)	St 1000 EUR	414 21 344	387 25 074	338 14 193	7
2924 40 758	- - - für andere Zweige der Nahrungs- und Genussmittelindustrie	St 1000 EUR	306 18 724	140 20 633	125 17 983	9
2924 40 771	- - für andere Industrien - - - für die Bau- und Baustoffindustrie	St 1000 EUR	. .	. .	. .	1
2924 40 772	- - - für die Gummi- und Kunststoffindustrie	St 1000 EUR	593 2 802	602 2 716	587 2 673	4
2924 40 779	- - - für andere Industrien	St 1000 EUR	30 300	44 743	15 450 28 440	19
2924 51 000	Teile für Maschinen für unspezifische Verwendung, a.n.g. Teile für Generatorgas-, Wassergaserzeuger, Acetylenentwickler usw.	1000 EUR	.	.	.	2
2924 52 300	Teile für Zentrifugen und Apparate zum Filtrieren und Reinigen von Flüssigkeiten oder Gasen - Teile für Zentrifugen (einschl. Trockenschleudern) - Teile für Apparate zum Filtrieren oder Reinigen von Flüssigkeiten oder Gasen	1000 EUR	16 389	23 352	20 989	21
2924 52 530	- - für Gase	1000 EUR	38 967	34 849	30 113	37
2924 52 550	- - für Flüssigkeiten	1000 EUR	62 990	68 830	59 256	60
2924 53 130	Walzen und Teile für Kalander und Walzwerke, Teile für Waagen, mechanische Apparate zum Verteilen von Flüssigkeiten usw., Warenverkaufsautomaten - Walzen und Teile für Kalander und Walzwerke - - Walzen	St 1000 EUR	.	593 636 73 019	. 72 389	25
2924 53 150	- - Andere Teile für Kalander und Walzwerke	1000 EUR	24 027	27 634	27 731	14
2924 53 203	- Teile für Waagen (auch Gewichte)	1000 EUR	11 683	11 050	9 764	19
2924 53 209	- - für Industriewaagen - - für andere Waagen - Teile für mechanische Apparate zum Verteilen von Flüssigkeiten usw.	1000 EUR	.	4 594	.	6
2924 53 303	- - für die Landwirtschaft oder den Gartenbau	1000 EUR	925	837	1 000	4
2924 53 305	- - Andere Teile für mechanische Apparate zum Verteilen von Flüssigkeiten usw.	1000 EUR	63 154	62 489	67 225	38
2924 53 500	- Teile für Warenverkaufsautomaten	1000 EUR	7 653	8 186	9 323	7
2924 54 000	Andere Teile für Maschinen, Apparate und Geräte für unspezifische Verwendung, a.n.g.	1000 EUR	142 456	142 139	152 286	132
2924 60 000	Gewerbliche Geschirrspülmaschinen	St 1000 EUR	15 443 57 298	16 003 70 090	14 789 54 493	8
2924 70 103	Teile für Geschirrspülmaschinen und Verpackungsmaschinen - für Haushaltsgeschirrspülmaschinen	1000 EUR	17 349	16 619	19 917	5

## 4 Produktion nach Güterarten - Deutschland

Melde-Nr.	Bezeichnung	Einheit	1. VJ 2004	4. VJ 2004	1. VJ 2005	1. VJ 2005 Anzahl Unternehmen
1	2	3	4	5	6	7
2924 70 105	- für andere Geschirrspülmaschinen	1000 EUR	8 075	8 595	8 089	5
2924 70 207	- für Verpackungsmaschinen für Getränke	1000 EUR	102 129	93 839	96 289	28
2924 70 208	- für andere Verpackungsmaschinen Installation, Reparatur und Instandhaltung von Maschinen für unspezifische Verwendung, a.n.g.	1000 EUR	103 369	130 724	109 428	108
2924 91 001	- Installation von Maschinen für unspezifische Verwendung, a.n.g.					
	- von Maschinen und Apparaten für die chemische und verwandte Industrie, Wasserbehandlung, Gaserzeugung	1000 EUR	6 860	11 915	6 447	23
2924 91 003	- von Waagen für gewerbliche Zwecke	1000 EUR	1 967	2 739	1 813	11
2924 91 004	- von Maschinen und Apparaten zur Beschichtung mit Farben, Lacken, Leimen oder zum Aufdampfen von Metall im Vakuum	1000 EUR	9 179	9 526	5 452	6
2924 91 005	- von Verpackungsmaschinen	1000 EUR	53 377	63 257	47 944	45
2924 91 006	- von wärmewirtschaftlichen Maschinen für die Nahrungs- und Genussmittelindustrie	1000 EUR	5 899	7 289	6 099	13
2924 91 009	- von sonstigen Maschinen für unspezifische Verwendung, a.n.g. (z.B. von Feuerlöschern)	1000 EUR	37 321	57 126	38 076	46
	Reparatur und Instandhaltung von Maschinen für unspezifische Verwendung, a.n.g.					
2924 92 001	- von Maschinen und Anlagen für die chemische und verwandte Industrie, Wasserbehandlung, Gaserzeugung	1000 EUR	26 409	34 749	28 398	60
2924 92 002	- von Maschinen und Anlagen für das Nahrungs- und Genussmittelgewerbe (einschl. Verpackungsmaschinen)	1000 EUR	15 856	20 158	15 067	58
2924 92 003	- von Waagen für gewerbliche Zwecke	1000 EUR	11 503	12 754	9 585	14
2924 92 004	- von Maschinen und Anlagen zur Beschichtung mit Farben, Lacken, Leimen oder zum Aufdampfen von Metall im Vakuum	1000 EUR	28 238	18 543	12 701	12
2924 92 009	- von sonstigen Maschinen für unspezifische Verwendung, a.n.g.	1000 EUR	48 009	58 693	47 890	127
	Maschinen für die Land- und Forstwirtschaft					
2931 10 000	Einachsschlepper, Acker- und Forstschlepper, andere Zugmaschinen	St	.	.	.	1
	Einachsschlepper	1000 EUR	.	.	.	
	Acker- und Forstschlepper, sonstige Zugmaschinen (ohne Sattel-Straßenzug- und Gleiskettenzugmaschinen)					
2931 21 300	- Acker- und Forstschlepper, mit einer Motorleistung von 37 kW oder weniger	St	.	.	.	1
	- mit einer Motorleistung von 18 kW oder weniger	1000 EUR	.	.	.	
2931 21 500	- mit einer Motorleistung von mehr als 18 kW bis 37 kW	St	.	153	.	3
		1000 EUR	.	3 829	.	
2931 22 000	Acker- und Forstschlepper, mit einer Motorleistung von mehr als 37 kW bis 59 kW	St	1 499	2 213	2 016	5
		1000 EUR	49 833	69 460	67 341	
2931 23 300	Acker- und Forstschlepper, mit einer Motorleistung von mehr als 59 kW bis 75 kW	St	5 561	4 531	5 041	5
	- mit einer Motorleistung von mehr als 59 kW bis 75 kW	1000 EUR	157 766	148 238	176 963	
2931 23 500	- mit einer Motorleistung von mehr als 75 kW bis 90 kW	St	3 018	2 905	3 418	5
		1000 EUR	112 504	108 153	133 628	
2931 23 700	- mit einer Motorleistung von mehr als 90 kW	St	5 369	4 731	5 056	6
		1000 EUR	259 509	266 528	297 364	
2931 24 000	Andere Zugmaschinen (ohne Sattel-Straßenzug- und Gleiskettenzugmaschinen)	St	21	62	47	3
		1000 EUR	2 662	6 199	7 652	
2931 90 000	Reparatur und Instandhaltung von Schleppern und anderen Zugmaschinen	1000 EUR	2 388	2 821	2 330	18

## 4 Produktion nach Güterarten - Deutschland

Melde-Nr.	Bezeichnung	Einheit	1. VJ 2004	4. VJ 2004	1. VJ 2005	1. VJ 2005 Anzahl Unternehmen
1	2	3	4	5	6	7
2932 11 300	Sonstige Maschinen für die Land- und Forstwirtschaft, Teile dafür Maschinen und Geräte für die Bodenbearbeitung und Pflanzenpflege Pflüge und Scheibeneggen - Scharpflüge	St 1000 EUR	594 6 967	469 5 489	770 9 974	3
2932 11 500	- Andere Pflüge (z.B. Scheibenpflüge)	St 1000 EUR	.	.	.	1
2932 11 700	- Scheibeneggen	St 1000 EUR	.	.	.	1
2932 12 103	Grubber (Kultivatoren), andere Eggen, andere Bodenbearbeitungsmaschinen (Jät- und Hackmaschinen) - Grubber (Kultivatoren, auch Fräsen und Zinkenrotoren) - mit feststehenden Werkzeugen	St 1000 EUR	803 7 902	561 6 566	1 087 11 754	8
2932 12 105	- rotierende Grubber für Zapfwellenantrieb (Fräsen und Zinkenrotoren)	St 1000 EUR	.	.	.	2
2932 12 303	- Andere Eggen (z.B. Zahneggen) - nicht für Zapfwellenantrieb	St 1000 EUR	.	.	61	3
2932 12 305	- für Zapfwellenantrieb	St 1000 EUR	1 176 7 815	848 5 849	1 196 8 643	3
2932 12 500	- Motorhacken	St 1000 EUR	.	.	.	1
2932 12 700	- Bodenbearbeitungsmaschinen für die Land- und Forstwirtschaft, a.n.g.	St 1000 EUR	991 6 993	570 4 028	1 031 8 600	11
2932 13 330	Sämaschinen, Pflanz- und Setzmaschinen - Einzelkorndrillgeräte und -maschinen, andere Sämaschinen - Einzelkorndrillgeräte und -Maschinen mit Zentralantrieb	St 1000 EUR	.	.	.	4
2932 13 350	- - Andere Sämaschinen	St 1000 EUR	12 797 1 923	4 367 1 053	17 036 1 996	7
2932 13 500	- Pflanz- und Setzmaschinen (z.B. Kartoffellegemaschinen)	St 1000 EUR	18 923 333	9 065 .	21 663 334	4
2932 14 303	Düngerstreuer - für mineralische oder chemische Düngemittel - - Anhänge-Schleuderdüngerstreuer	St 1000 EUR	7 171 23 045	4 566 13 690	6 435 22 471	4
2932 14 305	- - Andere Düngerstreuer für mineralische oder chemische Düngemittel	St 1000 EUR	73 554	.	.	2
2932 14 500	- Andere Düngerstreuer	St 1000 EUR	.	907	.	1
2932 15 000	Andere Maschinen, Apparate und Geräte für die Land- und Forstwirtschaft oder den Gartenbau, zum Bearbeiten oder Bestellen des Bodens oder zur Pflege der Pflanzen	St 1000 EUR	196 449 43 813	.	50 343	10
2932 20 100	Rasenmäher - mit Elektromotor	St 1000 EUR	56 174 7 824	.	11 655	3
2932 20 330	- mit Verbrennungsmotor, mit horizontalrotierendem Schneidwerk - - selbstfahrend, mit Sitz	St 1000 EUR	.	.	.	3
2932 20 350	- - selbstfahrend, ohne Sitz	St 1000 EUR	26 321 13 676	10 819 8 555	26 602 14 263	4
2932 20 370	- - nicht selbstfahrend	St 1000 EUR	26 906 7 778	9 648 3 447	31 349 8 557	5
2932 20 530	- mit Verbrennungsmotor, mit anderem Schneidwerk - - selbstfahrend, mit Sitz	St 1000 EUR	.	.	.	1
2932 20 550	- - selbstfahrend, ohne Sitz	St 1000 EUR	.	.	.	-
2932 20 570	- - nicht selbstfahrend	St 1000 EUR	.	.	.	1
2932 20 700	- ohne Motor	St 1000 EUR	.	.	.	2



## 4 Produktion nach Güterarten - Deutschland

Melde-Nr.	Bezeichnung	Einheit	1. VJ 2004	4. VJ 2004	1. VJ 2005	1. VJ 2005 Anzahl Unternehmen
1	2	3	4	5	6	7
2932 31 300	Erntemaschinen, -apparate u. -geräte Motormäher; Mähmaschinen, auch für Schlepperanbau - Motormäher	St 1000 EUR	.	.	.	2
2932 31 530	- Mähmaschinen für Schlepperanbau oder -zug - mit horizontal rotierendem Schneidwerk	St 1000 EUR	3 910 18 092	4 387 22 941	4 481 31 122	5
2932 31 550	- mit anderem Schneidwerk (einschl. Mähbalken)	St 1000 EUR	.	.	.	1
2932 31 700	- Andere Mähmaschinen, nicht für Schlepperanbau	St 1000 EUR	136 8 348	.	.	2
2932 32 330	Heuermaschinen, -apparate und -Geräte - Zett- und Rechwender, Schwadreden - Zett- und Rechwender	St 1000 EUR	3 196 13 168	3 448 15 459	3 487 16 663	5
2932 32 350	- Schwadreden	St 1000 EUR	3 481 18 381	4 408 22 000	3 986 21 502	4
2932 32 500	- Andere Heuermaschinen, -apparate und -geräte	St 1000 EUR	-	-	-	-
2932 33 300	Sammelpressen, Stroh- und Futterpressen (einschl. Aufnahmepressen) - Sammelpressen (z.B. Hochdruck-, Großpacken-, Rundballenpressen)	St 1000 EUR	1 860 35 338	1 563 28 066	2 079 41 411	4
2932 33 500	- Stroh- und Futterpressen (ohne Sammelpressen)	St 1000 EUR	-	-	-	-
2932 34 100	Andere Erntemaschinen, -apparate und -Geräte; Dreschmaschinen u. -Geräte - Mähdrescher	St 1000 EUR	.	.	.	2
2932 34 200	- Andere Dreschmaschinen und -geräte	St 1000 EUR	.	.	-	-
2932 34 300	- Kartoffelerntemaschinen	St 1000 EUR	.	.	.	2
2932 34 500	- Rübenköpf- und andere Rübenerntemaschinen	St 1000 EUR	155 29 347	.	157 34 716	5
2932 34 600	- Andere Maschinen zum Ernten von Wurzel- oder Knollenfrüchten	St 1000 EUR	-	-	-	-
2932 34 730	- Feldhäcksler, Traubenerntemaschinen - Feldhäcksler für Schlepperanbau	St 1000 EUR	91 1 752	79 1 682	62 1 193	3
2932 34 750	- Feldhäcksler selbstfahrend	St 1000 EUR	.	.	.	2
2932 34 770	- Traubenerntemaschinen	St 1000 EUR	.	.	-	-
2932 34 905	- Andere Erntemaschinen und -Geräte - Andere Maiserntemaschinen und -geräte, a.n.g. (z.B. Pflücker, Entliescher, Maisrebler)	St 1000 EUR	647 16 729	364 10 349	512 15 228	4
2932 34 907	- Andere Erntemaschinen und -geräte, a.n.g.	St 1000 EUR	326 .	216 .	324 .	4
2932 40 100	Apparate und Geräte zum Verteilen von Flüssigkeiten oder Pulver, für die Landwirtschaft oder den Gartenbau - Apparate zum Besprengen	St 1000 EUR	.	.	.	3
2932 40 300	- Tragbare Apparate mit oder ohne Motor, zum Verteilen von Flüssigkeiten usw. (ohne Bewässerungseinrichtungen), für die Landwirtschaft oder den Gartenbau	St 1000 EUR	147 766 5 534	124 636 5 752	.	3
2932 40 500	- Spritz-, Sprüh- und Stäubegeräte, für Schlepperanbau oder Schlepperzug	St 1000 EUR	1 399 16 154	600 7 637	1 205 16 567	7
2932 40 700	- Andere Geräte zum Verteilen von Flüssigkeiten oder Pulver	St 1000 EUR	625 2 503	291 1 143	.	4
2932 50 403	Anhänger für landwirtschaftliche Zwecke, mit Selbstlade- oder Selbstentladevorrichtungen - Stallungstreuer	St 1000 EUR	221 3 703	172 3 563	283 6 045	6
2932 50 405	- Andere Anhänger für landwirtschaftliche Zwecke, mit Selbstlade- oder Selbstentladevorrichtung	St 1000 EUR	1 371 29 466	1 039 24 018	1 437 36 210	13

## 4 Produktion nach Güterarten - Deutschland

Melde-Nr.	Bezeichnung	Einheit	1. VJ 2004	4. VJ 2004	1. VJ 2005	1. VJ 2005 Anzahl Unternehmen
1	2	3	4	5	6	7
2932 61 000	Andere Maschinen für die Land- und Forstwirtschaft, a.n.g. Maschinen zum Reinigen und Sortieren von Eiern, Obst u.a. landwirtschaftlichen Erzeugnissen	St 1000 EUR	.	.	.	1
2932 62 000	Melkmaschinen	St 1000 EUR	.	.	.	3
2932 63 303	Maschinen, Apparate und Geräte für die Futterbereitung und für die Geflügelhaltung (einschließlich Brut- und Aufzuchtapparaten) - Maschinen, Apparate und Geräte für die Futterbereitung - - Schrot- und andere Mühlen für Getreide, Hülsenfrüchte und ähnliche Erzeugnisse	St 1000 EUR	396 2 446	444 2 998	448 2 270	7
2932 63 305	- - Andere Maschinen, Apparate und Geräte für die Futterbereitung	St 1000 EUR	2 231 11 948	2 962 22 856	2 789 15 376	14
2932 63 530	- - Maschinen, Apparate und Geräte für die Geflügelhaltung - - Brut- und Aufzuchtapparate	St 1000 EUR	.	.	.	1
2932 63 550	- - Andere Maschinen, Apparate und Geräte für die Geflügelhaltung	St 1000 EUR	.	.	.	2
2932 64 000	Maschinen, Apparate und Geräte zum Reinigen, Sortieren oder Sieben von Körnern oder Hülsenfrüchten	St 1000 EUR	84 .	.	107 .	3
2932 65 300	Andere Maschinen, Apparate und Geräte für die Land- und Forstwirtschaft oder den Gartenbau - Holz-Ernte- und -Bearbeitungs- maschinen (z.B. Skidder, Rückezangen)	St 1000 EUR	136 2 194	169 2 822	103 2 504	7
2932 65 400	- Selbsttätige Tränkebecken	St 1000 EUR	.	.	.	2
2932 65 510	- - Andere Maschinen, Apparate und Geräte für die Land- und Forstwirtschaft oder den Gartenbau - - Maschinen und Geräte zum Füttern und Tränken	St 1000 EUR	.	.	.	5
2932 65 530	- - Andere Maschinen, Apparate und Geräte für die Tierhaltung	St 1000 EUR	6 681 1 240 9 320	7 977 921 10 950	7 513 1 064 9 849	5
2932 65 580	- - Andere Maschinen, Apparate und Geräte für die Land- und Forstwirtschaft oder den Gartenbau, a.n.g. (z.B. Silo-Entnahmefräsen, ortsveränderliche Einrichtungen zur Lagerung von landwirtschaftlichen Erzeugnisse)	St 1000 EUR	40 137 18 720	40 068 28 421	43 542 23 586	23
2932 70 201	Teile für Maschinen, Apparate u. Geräte für die Land- und Forstwirtschaft - Teile für Maschinen, Apparate und Geräte für die Land- und Forstwirtschaft oder den Gartenbau, zum Bearbeiten oder Bestellen des Bodens oder zur Pflege der Pflanzen	St 1000 EUR	.	53 108 1 249	50 878 1 527	4
2932 70 209	- - Andere Teile für Maschinen für die Bodenbearbeitung und Pflanzenerpflege	1000 EUR	31 596	21 938	32 594	16
2932 70 501	- - Teile für Mäh-, Ernte- und Dreschmaschinen, -apparate und -geräte und Rasenmäher - - für Mähdrescher und Maiserntemaschinen	1000 EUR	21 290	14 342	25 049	13
2932 70 505	- - für Rasenmäher	1000 EUR	2 063	1 619	2 181	7
2932 70 508	- - für andere Erntemaschinen, -apparate und -geräte	1000 EUR	17 842	12 221	20 246	16
2932 70 600	- für Maschinen, Apparate und Geräte für die Geflügelhaltung und -zucht - Andere Teile für Maschinen, Apparate und Geräte für die Land- und Forstwirtschaft oder den Gartenbau	1000 EUR	.	.	.	3
2932 70 703	- - für Holz-Ernte- und -Bearbeitungsmaschinen	1000 EUR	1 350	1 701	2 817	4

## 4 Produktion nach Güterarten - Deutschland

Melde-Nr.	Bezeichnung	Einheit	1. VJ 2004	4. VJ 2004	1. VJ 2005	1. VJ 2005 Anzahl Unternehmen
1	2	3	4	5	6	7
2932 70 705	- - Andere Teile für Maschinen, Apparate und Geräte für die Land- und Forstwirtschaft oder den Gartenbau	1000 EUR	71 976	66 014	90 397	48
2932 91 000	Installation, Reparatur und Instandhaltung von land- und forstwirtschaftlichen Maschinen	1000 EUR	993	1 661	1 484	7
2932 92 000	Installation von land- und forstwirtschaftlichen Maschinen	1000 EUR	9 589	17 580	14 169	69
	Reparatur und Instandhaltung von land- und forstwirtschaftlichen Maschinen					
	Werkzeugmaschinen, Teile dafür					
	Handgeführte, kraftbetriebene Werkzeuge; Teile dafür					
	- Druckluftwerkzeuge					
	- - Druckluftwerkzeuge, rotierend (auch schlagend)					
2941 11 103	- - - für die Metallbearbeitung	St	11 961	12 731	13 888	5
		1000 EUR	3 579	4 669	4 390	
2941 11 105	- - - Abbau-, Spaten- und Aufreißhämmer für den Bergbau und die Industrie der Steine und Erden	St	.	.	.	3
		1000 EUR	378	308	391	
2941 11 107	- - - Andere Druckluftwerkzeuge, rotierend (auch schlagend) für den Bergbau und die Industrie der Steine und Erden	St	499	.	.	2
		1000 EUR	1 005	.	.	
2941 11 108	- - - Heft- und Nagelwerkzeuge	St	23 871	18 642	19 173	5
		1000 EUR	3 881	4 412	3 170	
2941 11 109	- - - Druckluftwerkzeuge, rotierend (auch schlagend), a.n.g.	St	3 557	6 173	7 478	5
		1000 EUR	1 362	1 612	1 779	
2941 11 200	- - Andere handgeführte Druckluftwerkzeuge	St	.	.	.	5
		1000 EUR	.	.	.	
	- Handgeführte Elektrowerkzeuge mit eingebautem Elektromotor					
	- - Handbohrmaschinen					
2941 11 310	- - ohne externe Energiequelle	St	147 032	202 765	218 854	3
		1000 EUR	13 821	17 046	16 029	
2941 11 320	- - elektropneumatisch	St	454 344	458 746	.	6
		1000 EUR	34 319	34 943	33 732	
2941 11 330	- - Andere elektrische Handbohrmaschinen	St	249 585	231 965	221 721	10
		1000 EUR	39 576	41 046	41 232	
2941 11 430	- - Handsägen	St	133 283	94 727	132 497	6
	- - Kettensägen	1000 EUR	9 807	7 348	9 485	
2941 11 450	- - Kreissägen	St	44 148	72 169	66 586	8
		1000 EUR	5 523	10 174	9 840	
2941 11 460	- - Andere elektrische Handsägen (z.B. Stichsägen)	St	64 457	76 699	60 637	9
		1000 EUR	6 026	7 567	5 868	
2941 11 510	- - Andere elektrische Handwerkzeuge					
	- - elektrische Handwerkzeuge für die Bearbeitung von Spinnstoffen	St	-	-	-	-
		1000 EUR	-	-	-	
2941 11 520	- - Elektrische Handwerkzeuge (ohne externe Energiequelle), a.n.g.	St	99 686	105 937	152 824	9
		1000 EUR	3 838	6 953	8 417	
	- - Handschleif- und Handhobelmaschinen					
2941 11 530	- - - Winkelschleifer	St	796 427	812 435	763 362	7
		1000 EUR	49 698	57 540	55 540	
2941 11 540	- - - Bandschleifmaschinen	St	.	.	.	1
		1000 EUR	.	.	.	
2941 11 550	- - - Andere elektrische Handschleifmaschinen (z.B. Schwingschleifer)	St	309 611	86 215	72 735	10
		1000 EUR	28 782	8 705	7 585	
2941 11 560	- - - Handhobelmaschinen	St	9 834	6 714	6 305	3
		1000 EUR	1 266	995	950	
2941 11 570	- Elektrische Hecken-, Grasscheren und Rasenkantenschneider (ohne Akku-Werkzeuge)	St	513 305	135 821	430 917	5
		1000 EUR	18 138	5 959	14 399	
	- - Andere elektrische Handwerkzeuge (ohne Akku-Werkzeuge)					
2941 11 593	- - Elektrische Blechscheren, -knabber und -schneider	St	15 638	17 649	16 804	5
		1000 EUR	4 209	4 978	4 605	
2941 11 599	- - Andere elektrische Handwerkzeuge, a.n.g.	St	232 725	243 695	240 642	29
		1000 EUR	48 778	51 273	53 991	

## 4 Produktion nach Güterarten - Deutschland

Melde-Nr.	Bezeichnung	Einheit	1. VJ 2004	4. VJ 2004	1. VJ 2005	1. VJ 2005 Anzahl Unternehmen
1	2	3	4	5	6	7
2941 11 910	- Andere handgeführte, kraftbetriebene Werkzeuge mit Hydraulik oder eingebautem nichtelektrischem Motor a.n.g. - Kettensägen	St 1000 EUR	258 032 61 917	290 888 71 647	248 571 61 261	3
2941 11 950	- - Andere handgeführte, kraftbetriebene Werkzeuge	St 1000 EUR	11 384 13 829	13 352 14 418	13 173 14 820	7
2941 12 110	Teile für handgeführte, kraftbetriebene Werkzeuge - Teile für handgeführte, kraftbetriebene, nichtelektrische Werkzeuge - - für handgeführte, kraftbetriebene Werkzeuge mit Hydraulik oder eingebautem nichtelektrischem Motor a.n.g. - - für handgeführte Druckluftwerkzeuge	1000 EUR	.	.	.	4
2941 12 123	- - für die Metallbearbeitung	1000 EUR	1 103	1 193	1 245	5
2941 12 127	- - für Heft- und Nagelwerkzeuge	1000 EUR	988	1 015	651	3
2941 12 128	- - - für andere Zwecke (z.B. für den Bergbau und die Industrie der Steine und Erden)	1000 EUR	.	.	.	4
2941 12 200	Teile für handgeführte Elektrowerkzeuge mit eingebautem Elektromotor	1000 EUR	18 245	21 078	19 956	25
2941 90 000	Reparatur und Instandhaltung von handgeführten, kraftbetriebenen Werkzeugen	1000 EUR	8 369	10 558	9 274	35
2942 11 103	Werkzeugmaschinen für die Metallbearbeitung, Teile dafür Werkzeugmaschinen zum Abtragen von Stoffen aller Art durch Laserstrahlen od. ähnliche Verfahren; Bearbeitungszentren, Mehrwegemaschinen u. Transfermaschinen, zum Bearbeiten von Metallen Werkzeugmaschinen zum Abtragen von Stoffen aller Art durch Laser-, Licht- oder anderen Photonenstrahl, Ultraschall, Elektroerosion, elektrochemische Verfahren oder Elektronen-, Ionen- oder Plasmastrahl - Laser-, Licht- und andere Photonenstrahlwerkzeugmaschinen - - numerisch gesteuert	St 1000 EUR	412 42 430	435 40 974	556 70 622	12
2942 11 109	- - nicht numerisch gesteuert	St 1000 EUR	97 3 047	83 7 985	.	4
2942 11 300	- Ultraschallwerkzeugmaschinen	St 1000 EUR	.	20 3 556	21 5 041	3
2942 11 530	- Elektroerosionswerkzeugmaschinen - - numerisch gesteuert	St 1000 EUR	78 16 730	89 18 746	90 19 899	5
2942 11 550	- - nicht numerisch gesteuert	St 1000 EUR	-	-	.	1
2942 11 700	- Werkzeugmaschinen zum Abtragen von Stoffen aller Art durch elektrochemische Verfahren oder Elektronen-, Ionen- oder Plasmastrahl	St 1000 EUR	112 3 995	123 8 063	110 6 417	5
2942 12 201	Bearbeitungszentren, Mehrwegemaschinen und Transfermaschinen, zum Bearbeiten von Metallen - Bearbeitungszentren, horizontal arbeitend - - Arbeitsbereich (x,y,z) kleiner als 0,3m³	St 1000 EUR	91 33 093	118 40 107	70 26 365	5
2942 12 203	- - Arbeitsbereich (x,y,z) 0,3 bis 1,2m³	St 1000 EUR	246 63 454	388 126 218	246 76 038	9
2942 12 205	- - Arbeitsbereich (x,y,z) größer als 1,2m³	St 1000 EUR	22 15 463	22 15 825	22 23 050	7
2942 12 401	- Andere Bearbeitungszentren - - Arbeitsbereich (x,y,z) kleiner als 0,3m³	St 1000 EUR	166 17 716	90 17 094	63 9 238	5
2942 12 403	- - Arbeitsbereich (x,y,z) größer oder gleich 0,3m³	St 1000 EUR	170 40 190	240 82 802	152 46 592	8
2942 12 500	- Mehrwegemaschinen	St 1000 EUR	153 14 522	.	.	8

## 4 Produktion nach Güterarten - Deutschland

Melde-Nr.	Bezeichnung	Einheit	1. VJ 2004	4. VJ 2004	1. VJ 2005	1. VJ 2005 Anzahl Unternehmen
1	2	3	4	5	6	7
2942 12 701	- Transfermaschinen und Fertigungssysteme zum Bearbeiten von Metallen (z.B. Schalttisch- und Trommelmaschinen) - Kreistransfermaschinen (z.B. Schalttisch- und Trommelmaschinen)	St 1000 EUR	23 17 936	30 26 549	19 8 942	6
2942 12 702	- Konventionelle Transferlinien	St 1000 EUR	45 71 505	76 93 551	61 75 079	10
2942 12 708	- Flexible Fertigungssysteme, -straßen	St 1000 EUR	94 46 739	312 103 431	221 135 590	9
2942 21 230	Drehmaschinen; Bohr-, Fräs- und Gewindeschneidmaschinen Drehmaschinen zur spanabhebenden Metallbearbeitung - Horizontal-Drehzentren	St 1000 EUR	202 45 101	314 73 559	280 49 496	9
2942 21 273	- Horizontal-Drehautomaten, numerisch gesteuert - Einspindeldrehautomaten	St 1000 EUR	184 23 265	194 40 458	108 31 146	4
2942 21 277	- Mehrspindeldrehautomaten	St 1000 EUR	.	.	.	2
2942 21 290	- Andere Horizontal-Drehmaschinen, numerisch gesteuert (z.B. Spitzen-, Frontdrehmaschinen)	St 1000 EUR	114 20 740	181 33 330	133 22 495	14
2942 21 430	- Leit- und Zugspindeldrehmaschinen, nicht numerisch gesteuert	St 1000 EUR	-	-	-	-
2942 21 470	- Horizontal-Drehautomaten (ein- und mehrspindelig), nicht numerisch gesteuert	St 1000 EUR	.	.	.	1
2942 21 490	- Andere Horizontal-Drehmaschinen, nicht numerisch gesteuert	St 1000 EUR	333 9 406	398 15 067	297 9 614	3
2942 21 630	- Vertikal-Drehzentren	St 1000 EUR	.	115 26 489	.	2
2942 21 690	- Andere Vertikal-Drehmaschinen, numerisch gesteuert	St 1000 EUR	158 45 305	271 87 389	168 52 453	15
2942 21 900	- Vertikal-Drehmaschinen, nicht numerisch gesteuert	St 1000 EUR	.	.	.	2
2942 22 130	Bohr-, Ausbohr- und Fräsmaschinen, zur spanabhebenden Metallbearbeitung - Bohr-, Konsolfräsmaschinen, numerisch gesteuert - Bohrmaschinen	St 1000 EUR	326 8 035	397 15 956	422 7 445	8
2942 22 170	- Konsolfräsmaschinen	St 1000 EUR	29 2 343	.	.	2
2942 22 230	- Werkzeug- und andere Fräsmaschinen; numerisch gesteuert - Werkzeugfräsmaschinen	St 1000 EUR	511 99 581	825 158 377	663 124 537	10
2942 22 253	- - Andere Fräsmaschinen - - Plan- und Langfräsmaschinen	St 1000 EUR	.	.	.	1
2942 22 257	- - - Kopier- und Gravierfräsmaschinen	St 1000 EUR	45 2 386	59 2 822	49 2 688	3
2942 22 258	- - - Andere Fräsmaschinen (z.B. Senkrecht-, Rundtisch-, Trommel-Fräsmaschinen), numerisch gesteuert	St 1000 EUR	31 6 496	38 13 804	38 10 311	8
2942 22 330	- Bearbeitungseinheiten auf Schlitten; Bohrmaschinen, nicht numerisch gesteuert - Bearbeitungseinheiten auf Schlitten	St 1000 EUR	.	53 4 219	74 4 023	5
2942 22 350	- Bohrmaschinen, nicht numerisch gesteuert	St 1000 EUR	1 942 5 741	2 395 9 553	2 283 6 578	9
2942 22 400	- Ausbohr- und kombinierte Ausbohr- und Fräsmaschinen, numerisch gesteuert	St 1000 EUR	15 9 192	31 19 047	20 9 642	6
2942 22 600	- Ausbohr- und kombinierte Ausbohr- und Fräsmaschinen, nicht numerisch gesteuert (ohne Bohrmaschinen)	St 1000 EUR	.	37 .	26 3 142	3
2942 22 700	- Konsolfräsmaschinen, nicht numerisch gesteuert	St 1000 EUR	.	.	.	1

## 4 Produktion nach Güterarten - Deutschland

Melde-Nr.	Bezeichnung	Einheit	1. VJ 2004	4. VJ 2004	1. VJ 2005	1. VJ 2005 Anzahl Unternehmen
1	2	3	4	5	6	7
2942 22 800	- Andere Fräsmaschinen (z.B. Werkzeug-, Kopier- und Gravierfräsmaschinen), nicht numerisch gesteuert	St 1000 EUR	1 001 4 831	673 7 674	762 5 010	8
2942 23 000	- Andere Außen- oder Innengewindeschneidemaschinen, für die Metallbearbeitung	St 1000 EUR	.	.	214 981	8
	- Andere Maschinen für die Bearbeitung von Metallen, Hartmetallen oder Cermets					
	- Werkzeugmaschinen zum Schleifen, Schärfen, Honen u.ä., Hobelmaschinen, Verzahnmaschinen, Sägemaschinen und andere Werkzeugmaschinen zur spanabhebenden Bearbeitung von Metallen, Hartmetallen oder Cermets					
2942 31 130	- - Schleifmaschinen, numerisch gesteuert, mit einer Einstellgenauigkeit in einer der Achsen von mind. 0,01 mm	St 1000 EUR	137 25 718	287 51 967	170 36 573	13
	- - Flach- oder Planschleifmaschinen					
2942 31 151	- - Rundschleifmaschinen	St 1000 EUR	55 23 170	91 46 746	51 26 903	13
2942 31 155	- - - Außen-Rundschleifmaschinen	St 1000 EUR	25 8 605	25 8 984	18 5 773	4
2942 31 157	- - - Innen-Rundschleifmaschinen					
	- - Rundschleifmaschinen für Sonderzwecke (z.B. Kurbelwellen-, Walzen-, Gewinde-, Radsatzschleifmaschinen)	St 1000 EUR	26 22 502	44 38 190	45 38 309	7
2942 31 173	- - - Schleifmaschinen					
	- - - Werkzeugschleifmaschinen für die Neuproduktion	St 1000 EUR	.	403	275	7
2942 31 179	- - - Schleifmaschinen, numerisch gesteuert	St 1000 EUR	10 024	29 257	18 269	
	- Schleifmaschinen, nicht numerisch gesteuert, mit einer Einstellgenauigkeit in einer der Achsen von mind. 0,01 mm	St 1000 EUR	50 8 159	62 11 937	50 9 231	8
2942 31 230	- - Flach- oder Planschleifmaschinen	St 1000 EUR	65 2 965	97 10 009	52 4 170	4
2942 31 250	- - Rundschleifmaschinen (Außen- und Innenrundschleifmaschinen, Rundsleifmaschinen für Sonderzwecke)	St 1000 EUR	84 1 480	82 1 777	59 1 354	7
2942 31 270	- - - Schleifmaschinen	St 1000 EUR	1 519 10 188	1 267 14 268	1 024 11 177	20
	- Werkzeugmaschinen zum Schärfen, Honen, Läppen, Entgraten, Polieren oder zu anderem Fertigbearbeiten					
2942 31 310	- - Schärfrmaschinen, numerisch gesteuert	St 1000 EUR	153 16 366	189 17 438	147 14 968	6
2942 31 330	- - Schärfrmaschinen, nicht numerisch gesteuert	St 1000 EUR	2 780 3 714	2 898 4 899	2 518 3 615	6
2942 31 353	- - Hon- und Läppmaschinen	St 1000 EUR	37 19 921	70 46 840	49 16 059	6
2942 31 359	- - - nicht numerisch gesteuert	St 1000 EUR	.	.	.	2
2942 31 370	- - Werkzeugmaschinen zum Entgraten, Polieren oder zu anderem Fertigbearbeiten	St 1000 EUR	1 000 17 773	2 086 29 047	948 20 805	17
2942 31 540	- Stoß- und Räummaschinen					
	- - Waagrecht- und Senkrechtstoßmaschinen	St 1000 EUR	.	.	.	1
2942 31 570	- - Räummaschinen	St 1000 EUR	17 6 178	13 2 469	16 3 115	5
	- Verzahn-, Zahnfertigbearbeitungs- maschinen					
2942 31 733	- - - numerisch gesteuert					
	- - - für das Fräs- und Wälzstoßverfahren	St 1000 EUR	71 24 306	85 32 847	77 27 992	7
2942 31 735	- - - Schleif-, Läpp-, Polier- und Schabmaschinen für Verzahnungen	St 1000 EUR	.	510	212	7
2942 31 739	- - - Andere Verzahn- und Zahn- fertigbearbeitungsmaschinen	St 1000 EUR	.	.	.	2

## 4 Produktion nach Güterarten - Deutschland

Melde-Nr.	Bezeichnung	Einheit	1. VJ 2004	4. VJ 2004	1. VJ 2005	1. VJ 2005 Anzahl Unternehmen
1	2	3	4	5	6	7
2942 31 750	- - nicht numerisch gesteuert	St 1000 EUR	.	-	-	-
	- Säge-, Trennmaschinen und andere spanabhebende Werkzeugmaschinen, a.n.g.		.	-	-	
2942 31 831	- - Säge- und Trennmaschinen	St 1000 EUR	86 4 300	330 10 646	265 6 112	6
2942 31 832	- - - Kreissägemaschinen, numerisch gesteuert	St 1000 EUR	586 903	632 1 238	344 1 644	7
2942 31 834	- - - Kreissägemaschinen, nicht numerisch gesteuert	St 1000 EUR	336 9 614	410 17 269	329 12 366	6
2942 31 835	- - - Andere Sägemaschinen (z.B. Bandsägemaschinen), numerisch gesteuert	St 1000 EUR	831 7 667	823 8 529	637 7 793	9
2942 31 837	- - - Andere Sägemaschinen (z.B. Bandsägemaschinen), nicht numerisch gesteuert	St 1000 EUR	160 1 707	168 .	117 4 631	7
	- - Trennmaschinen					
2942 31 901	- - Hobelmaschinen, und andere spanabhebende Werkzeugmaschinen, a.n.g.	St 1000 EUR	.	.	.	1
	- - - Hobelmaschinen					
2942 31 907	- - - Andere spanabhebende Werkzeugmaschinen für die Metallbearbeitung a.n.g.	St 1000 EUR	22 6 546	28 18 680	21 4 685	4
2942 31 908	- - - - numerisch gesteuert	St 1000 EUR	.	.	3	3
	- - - - nicht numerisch gesteuert					
	Biege-, Abkant-, Richtmaschinen, Scheren, Lochstanzen, Ausklinkmaschinen, zum Bearbeiten von Metallen, numerisch gesteuert					
2942 32 330	- Biege-, Abkant- und Richtmaschinen (einschl. Pressen)	St 1000 EUR	334 54 834	363 80 611	403 49 168	26
2942 32 350	- - zum Bearbeiten von Flacherzeugnissen					
	- - Andere Biege-, Abkant- und Richtmaschinen (z.B. für Rohre, Wellen, Stangen und Profile, Drahtbiegemaschinen)	St 1000 EUR	115 12 845	136 20 824	120 19 678	12
	- Scheren (ohne solche mit Lochstanze kombiniert; einschl. Pressen)					
2942 32 502	- - Hydraulische Scheren	St 1000 EUR	15 657	12 1 718	13 2 140	4
2942 32 509	- - Nichthydraulische Scheren	St 1000 EUR	149 7 539	197 9 918	232 9 717	5
	- Lochstanzen und Ausklinkmaschinen (einschl. Pressen; auch mit Lochstanze kombinierte Scheren)					
2942 32 705	- - zum Bearbeiten von Flacherzeugnissen, mit Plasmen und Laser kombiniert	St 1000 EUR	.	.	.	2
2942 32 709	- - Andere Lochstanz- und Ausklinkmaschinen	St 1000 EUR	124 20 980	204 36 029	163 33 259	3
	Biege-, Abkant-, Richtmaschinen, Scheren, Lochstanzen, Ausklinkmaschinen, zum Bearbeiten von Metallen, nicht numerisch gesteuert					
	- Biege-, Abkant- und Richtmaschinen (einschl. Pressen)					
	- - Biege-, Abkant- und Richtmaschinen zum Bearbeiten von Flacherzeugnissen					
2942 33 333	- - - zum Herstellen von Blechpackmitteln (z.B. Dosen, Tuben) und -packhilfsmitteln (z.B. Deckel, Verschlüsse)	St 1000 EUR	.	123 22 764	.	5
2942 33 339	- - - zum Bearbeiten von anderen Flacherzeugnissen	St 1000 EUR	679 5 452	589 5 957	747 5 855	12
2942 33 350	- - Andere Biege-, Abkant- u. Richtmaschinen (z.B. für Rohre, Wellen, Stangen und Profile, Drahtbiegemaschinen)	St 1000 EUR	668 13 902	617 10 222	616 10 213	15
	- Scheren (ohne solche mit Lochstanze kombiniert; einschl. Pressen)					
2942 33 502	- - Hydraulische Scheren	St 1000 EUR	18 .	18 9 008	17 12 186	7
2942 33 509	- - Nichthydraulische Scheren	St 1000 EUR	349 2 412	391 5 585	373 1 770	11

## 4 Produktion nach Güterarten - Deutschland

Melde-Nr.	Bezeichnung	Einheit	1. VJ 2004	4. VJ 2004	1. VJ 2005	1. VJ 2005 Anzahl Unternehmen
1	2	3	4	5	6	7
2942 33 705	- Lochstanzen und Ausklinkmaschinen (einschl. Pressen; auch mit Lochstanze kombinierte Scheren)	St	.	.	.	3
	- - zum Bearbeiten von Flacherzeugnissen	1000 EUR	.	.	481	
2942 33 707	- - zum Bearbeiten von Nicht-Flacherzeugnissen	St	78	51	56	5
		1000 EUR	345	343	353	
	Freiformschmiede- oder Gesenkschmiedemaschinen, hydraulische o.a. Pressen zum Bearbeiten von Metallen					
	- Freiformschmiede- oder Gesenkschmiedemaschinen (einschl. Pressen) und Schmiedehämmer					
2942 34 100	- - numerisch gesteuert	St	.	26	18	5
		1000 EUR	.	33 860	17 010	
2942 34 200	- - nicht numerisch gesteuert	St	24	25	18	3
		1000 EUR	3 732	6 521	3 881	
2942 34 300	- Hydraulische und andere Pressen zum Formen von Metallpulvern für das Sintern und Schrottpaketierpressen	St	.	29	35	5
		1000 EUR	24 422	16 251	22 857	
	- Andere hydraulische Pressen, numerisch gesteuert					
2942 34 401	- - Ziehpressen (Ein- und Zweiständer)	St	18	25	17	3
		1000 EUR	10 153	.	7 919	
2942 34 402	- - Andere Einständerpressen	St	8	11	.	2
		1000 EUR	366	573	.	
2942 34 405	- - Andere Zweiständer-, Zwei- und Viersäulenpressen	St	.	.	.	2
		1000 EUR	.	.	.	
2942 34 409	- - Andere hydraulische Pressen, numerisch gesteuert	St	91	96	89	6
		1000 EUR	39 199	31 865	30 016	
	- Pressen zum Herstellen von Nieten, Bolzen oder Schrauben und andere hydraulische Pressen, nicht numerisch gesteuert					
2942 34 530	- - Hydraulische und andere Pressen zum Herstellen von Nieten, Bolzen oder Schrauben	St	-	.	.	1
		1000 EUR	-	.	.	
2942 34 550	- - Andere hydraulische Pressen	St	42	74	43	8
		1000 EUR	3 658	10 888	1 778	
2942 34 700	- Andere nichthydraulische Pressen, numerisch gesteuert	St	.	10	5	3
		1000 EUR	.	56 145	.	
	- Andere nichthydraulische Pressen, nicht numerisch gesteuert					
2942 34 903	- - Exzenter- und Kurbelpressen mit einer Presskraft von 1 600 kn oder weniger	St	93	120	91	10
		1000 EUR	20 278	12 265	9 699	
2942 34 905	- - Exzenter- und Kurbelpressen mit einer Presskraft von mehr als 1 600 kn	St	.	10	13	5
		1000 EUR	.	8 467	3 456	
2942 34 907	- - Kniehebel- und Kurbelziehpressen	St	1 524	1 728	1 653	5
		1000 EUR	7 028	8 818	12 971	
2942 34 909	- - Andere Pressen	St	3 525	.	3 428	6
		1000 EUR	13 361	10 672	8 347	
	Andere Werkzeugmaschinen zum spanlosen Be- od. Verarbeiten von Metallen, Hartmetallen oder Cermets					
2942 35 100	- Ziehbänke für Stangen, Rohre, Profile, Drähte oder dgl.	St	44	34	33	5
		1000 EUR	10 583	8 465	10 667	
2942 35 300	- Gewindewalz- oder Gewinderollmaschinen	St	4	22	.	2
		1000 EUR	679	2 809	.	
2942 35 500	- Maschinen zum Be- oder Verarbeiten von Metalldraht, a.n.g.	St	469	959	630	15
		1000 EUR	25 216	65 923	35 152	
	- Andere Werkzeugmaschinen zum spanlosen Be- oder Verarbeiten von Metallen, Hartmetallen oder Cermets					
2942 35 701	- - Druck- und Planierbänke	St	.	.	.	2
		1000 EUR	.	.	.	
2942 35 703	- - Andere Maschinen zum Be- und Verarbeiten von Flacherzeugnissen (z.B. Bördel-, Sicken-, Falzmaschinen; Blechwalzmaschinen)	St	771	718	578	11
		1000 EUR	5 995	5 701	3 334	
2942 35 708	- - Andere Werkzeugmaschinen zum spanlosen Be- oder Verarbeiten von Metallen, Hartmetallen oder Cermets, a.n.g. (z.B. Nietmaschinen)	St	769	731	876	21
		1000 EUR	30 783	34 927	37 165	



## 4 Produktion nach Güterarten - Deutschland

Melde-Nr.	Bezeichnung	Einheit	1. VJ 2004	4. VJ 2004	1. VJ 2005	1. VJ 2005 Anzahl Unternehmen
1	2	3	4	5	6	7
2942 40 300	Teile und Zubehör für Werkzeugmaschinen für die Metallbearbeitung - für Maschinen zum Abtragen von Stoffen aller Art durch Laserstrahl, Ultraschall usw., für Bearbeitungszentren, Mehrwegmaschinen, Transfermaschinen und für Maschinen zur spanabhebenden Bearbeitung von Metallen	1000 EUR	287 464	332 958	303 411	300
2942 40 500	- für Maschinen zur spanlosen Bearbeitung von Metallen Installation, Reparatur und Instandhaltung von Werkzeugmaschinen für die Metallbearbeitung sowie zum Abtragen von Stoffen aller Art durch Laserstrahl, Ultraschall usw.	1000 EUR	105 675	135 378	114 242	160
2942 91 000	- Installation von Werkzeugmaschinen zum Bearbeiten von Metallen sowie zum Abtragen von Stoffen aller Art durch Laserstrahl, Ultraschall usw.	1000 EUR	26 484	49 412	26 319	60
2942 92 000	- Reparatur und Instandhaltung von Werkzeugmaschinen zum Bearbeiten von Metallen sowie zum Abtragen von Stoffen aller Art durch Laserstrahl, Ultraschall usw. Werkzeugmaschinen a.n.g., Teile dafür, Zubehör für Werkzeugmaschinen Werkzeugmaschinen zum Bearbeiten von Steinen, Holz und ähnlichen harten Stoffen; Pressen zum Herstellen von Span- oder Faserplatten aus Holz o.a. holzartigen Stoffen Werkzeugmaschinen zum Bearbeiten von Steinen, keramischen Waren, Beton, Asbestzement u.ä. mineralischen Stoffen oder zum Kaltbearbeiten von Glas	1000 EUR	108 911	157 486	106 669	231
2943 11 300	- Sägemaschinen	St 1000 EUR	50 287 21 173	57 410 21 675	63 966 25 226	14
2943 11 500	- Schleif- und Poliermaschinen	St 1000 EUR	33 3 441	30 2 166	27 1 941	8
2943 11 700	- Andere Werkzeugmaschinen für die Bearbeitung von mineralischen Stoffen oder zum Kaltbearbeiten von Glas	St 1000 EUR	1 389 35 783	4 000 70 294	3 394 38 003	25
2943 12 100	Holzbearbeitungsmaschinen (auch Werkzeugmaschinen zum Bearbeiten von Kork, Bein, Hartkautschuk o.ä. harten Stoffen) - Werkzeugmaschinen, denen das Werkstück bei jedem Bearbeitungsvorgang von Hand zugeführt wird, zum Bearb. v. Holz, Kork, Bein, Hartkautschuk o.ä. harten Stoffen	St 1000 EUR	343 12 194	474 19 984	485 16 703	11
2943 12 200	- Holzbearbeitungsmaschinen für verschiedenartige Bearbeitungsvorgänge ohne Werkzeugwechsel, Werkstückzufuhr bei jedem Bearbeitungsvorgang automatisch	St 1000 EUR	761 64 113	984 99 516	729 75 105	19
2943 12 330	- Sägemaschinen - - Bandsägemaschinen	St 1000 EUR	606 2 694	435 2 846	539 2 896	5
2943 12 350	- - Kreissägemaschinen	St 1000 EUR	7 910 38 929	9 644 54 583	9 042 40 567	21
2943 12 370	- - Andere Sägemaschinen	St 1000 EUR	23 793 11 756	23 793 22 139	16 536 13 024	14
2943 12 530	- Hobel-, Fräs- und Kehlmaschinen - - Hobelmaschinen	St 1000 EUR	1 890 14 084	1 525 14 420	1 673 12 255	12
2943 12 580	- - Fräs- und Kehlmaschinen	St 1000 EUR	987 49 302	1 027 61 501	843 43 109	14
2943 12 630	- Schleif- und Poliermaschinen, Biege und Zusammenfügemaschinen, Bohr- und Stemmaschinen - - Schleif- und Poliermaschinen	St 1000 EUR	1 721 12 413	2 242 17 571	1 989 15 049	11
2943 12 650	- - Biege- und Zusammenfügemaschinen	St 1000 EUR	712 9 769	688 11 121	739 11 508	7
2943 12 670	- - Bohr- und Stemmaschinen	St 1000 EUR	2 286 18 484	1 789 20 663	2 202 20 086	12

## 4 Produktion nach Güterarten - Deutschland

Melde-Nr.	Bezeichnung	Einheit	1. VJ 2004	4. VJ 2004	1. VJ 2005	1. VJ 2005 Anzahl Unternehmen
1	2	3	4	5	6	7
2943 12 700	- Spalt-, Hack- und Schälmaschinen	St 1000 EUR	1 577 24 540	2 666 38 074	2 163 27 107	18
	- Dreh- u.a Werkzeugmaschinen zum Bearbeiten von Holz usw.; Pressen zum Herstellen von Span-, Faserplatten aus Holz usw., andere Maschinen und Apparate zum Behandeln von Holz usw.					
2943 12 830	- - Drehmaschinen	St 1000 EUR	.	.	.	2
2943 12 850	- - Andere Werkzeugmaschinen zum Bearbeiten von Holz, Kork, Bein, Hartkautschuk o.ä. harten Stoffen	St 1000 EUR	158 10 547	260 23 362	185 11 980	12
	- - Pressen zum Herstellen von Span- oder Faserplatten aus Holz usw., andere Maschinen und Apparate zum Behandeln von Holz od. Kork					
2943 12 873	- - - Pressen zum Herstellen von Span- oder Faserplatten aus Holz oder anderen holzartigen Stoffen	St 1000 EUR	45 29 502	99 71 014	68 54 891	6
2943 12 879	- - - Andere Maschinen und Apparate zum Behandeln von Holz oder Kork (z.B. Imprägnier-, Leimauftragmaschinen)	St 1000 EUR	246 29 269	746 65 266	348 34 198	12
	Löt- und Schweißmaschinen, -apparate und -geräte					
	- Nichtelektrische Maschinen, Apparate und Geräte zum Löten, Schweißen oder Brennschneiden und zum autogenen Oberflächenhärten					
	- - Handapparate und -Geräte (Brenner)					
2943 20 131	- - - Handschneidbrenner	St 1000 EUR	49 550 2 576	47 804 1 848	49 028 1 875	7
2943 20 139	- - - Andere Handapparate zum Löten und Schweißen	St 1000 EUR	39 539 4 780	36 338 5 035	39 151 5 393	8
2943 20 150	- - Andere Autogenmaschinen, -Apparate und -geräte zum Löten, Schweißen oder Brennschneiden und zum autogenen Oberflächenhärten	St 1000 EUR	1 124 14 485	1 221 19 850	1 043 17 896	8
2943 20 170	- - Andere nichtelektrische Löt- und Schweißmaschinen für metallische und nicht-metallische Werkstoffe	St 1000 EUR	.	.	-	-
	- Elektrische Maschinen, Apparate u. Geräte zum Hart- oder Weichlöten					
2943 20 230	- - LötKolben und Lötpistolen	St 1000 EUR	.	.	.	2
2943 20 250	- - Andere elektrische Maschinen, Apparate und Geräte zum Hart- oder Weichlöten	St 1000 EUR	739 19 943	683 27 953	298 22 207	12
2943 20 300	- Automaten zum Widerstandsschweißen von Metallen	St 1000 EUR	77 873	.	.	4
	- Andere Maschinen, Apparate und Geräte zum Widerstandsschweißen von Metallen					
2943 20 430	- - Stumpfschweißmaschinen, -apparate und -geräte	St 1000 EUR	.	.	.	2
	- - Andere Maschinen, Apparate und Geräte zum Widerstandsschweißen (ohne Stumpfschweißmaschinen u.ä.)					
2943 20 453	- - - Punkt- und Buckelschweißmaschinen, -apparate und -geräte	St 1000 EUR	1 102 45 918	1 021 61 169	1 138 23 907	15
2943 20 459	- - - Nahtschweißmaschinen, -apparate und -geräte	St 1000 EUR	.	.	.	3
2943 20 500	- Automaten zum Lichtbogen- oder Plasmaschweißen von Metallen	St 1000 EUR	1 106 13 560	870 17 037	649 15 128	8
	- Andere Maschinen, Apparate und Geräte zum Lichtbogen- oder Plasmaschweißen von Metallen					
2943 20 630	- - zum manuellen Schweißen, mit umhüllten Elektroden, bestehend aus Schweißköpfen oder Schweißzangen und Transformator, Stromrichter, Generator oder rotierendem Umformer	St 1000 EUR	1 447 3 308	1 859 3 200	2 134 2 928	5

## 4 Produktion nach Güterarten - Deutschland

Melde-Nr.	Bezeichnung	Einheit	1. VJ 2004	4. VJ 2004	1. VJ 2005	1. VJ 2005 Anzahl Unternehmen
1	2	3	4	5	6	7
2943 20 653	- - Andere Geräte zum Lichtbogen- oder Plasmaschweißen - - Schutzgasschweißgeräte für das MIG/MAG-Verfahren	St 1000 EUR	15 464 8 613	15 726 8 998	16 149 8 420	8
2943 20 659	- - - Andere Schutzgasschweißgeräte u.ä. (z.B. nach dem WIG-, UP-RES-Verfahren) zum Lichtbogen- oder Plasmaschweißen	St 1000 EUR	14 616 18 930	15 368 20 201	14 703 18 212	7
2943 20 700	- Andere Maschinen, Apparate und Geräte zum Schweißen von Metallen, auch solche zum Spritzen schmelzfähiger Metalle oder Hartmetalle	St 1000 EUR	4 611 25 650	4 609 33 183	4 254 32 848	17
2943 20 830	- - Andere Maschinen, Apparate und Geräte zum Schweißen von Nichtmetallen - - Maschinen, Apparate und Geräte zum Widerstandsschweißen von Kunststoffen	St 1000 EUR	3 533 24 027	3 403 23 269	3 162 20 440	12
2943 20 851	- - - Andere Maschinen, Apparate und Geräte zum Schweißen und Behandeln von anderen Materialien - - für Kunststoffe, für die Bekleidungsindustrie	St 1000 EUR	- -	- -	- -	-
2943 20 853	- - - für andere Kunststoffe	St 1000 EUR	392 19 092	507 23 018	352 18 875	7
2943 20 859	- - - Andere Maschinen u.ä., auch zum Schneiden verwendbar, elektrisch oder mit Laser, Ultraschall u.ä.	St 1000 EUR	1 559 48 309	1 485 38 895	1 444 46 675	7
2943 31 330	Werkzeughalter, selbstöffnende Gewindeschneidköpfe, Werkstückhalter, Teilköpfe u.ä. Spezialvorrichtungen für Werkzeugmaschinen sowie Teile und Zubehör für Werkzeugmaschinen a.n.g. Werkzeughalter und selbstöffnende Gewindeschneidköpfe - Dorne, Spannzangen und Hülsen; Werkzeughalter für Drehmaschinen - - Dorne, Spannzangen und Hülsen	t 1000 EUR	923 27 807	1 018 31 089	1 068 31 082	30
2943 31 350	- - Werkzeughalter für Drehmaschinen	t 1000 EUR	481 22 706	567 26 411	546 25 063	20
2943 31 503	- - Andere Werkzeughalter - - Bohrfutter	t 1000 EUR	20 827	18 049	17 847	8
2943 31 505	- - - Andere Werkzeughalter (ohne Bohrfutter)	t 1000 EUR	242 12 521	383 13 062	305 12 372	16
2943 31 700	- Selbstöffnende Gewindeschneidköpfe	t 1000 EUR	.	.	.	2
2943 32 300	Werkstückhalter - Werkstückgebundene Vorrichtungen, Vorrichtungssätze zum Zusammenstellen von werkstückgebundenen Vorrichtungen	t 1000 EUR	4 174 73 722	4 145 76 116	3 292 65 343	103
2943 32 503	- Werkstückhalter für Drehmaschinen - - Drehfutter und Planscheiben	t 1000 EUR	1 316 22 513	1 522 24 507	1 516 25 379	13
2943 32 505	- - - Andere Werkstückhalter für Drehmaschinen	t 1000 EUR	384 11 149	376 10 571	332 11 018	14
2943 32 703	- - - Andere Werkstückhalter - - Maschinenschraubstöcke	t 1000 EUR	233 4 494	249 4 973	258 4 958	6
2943 32 705	- - - Andere Werkstückhalter	t 1000 EUR	627 20 666	626 18 532	671 21 405	19
2943 33 000	Teilköpfe und andere Spezialvorrichtungen für Werkzeugmaschinen	t 1000 EUR	1 295 37 257	1 459 44 559	1 369 42 485	23
2943 34 300	Teile und Zubehör für Werkzeugmaschinen zum Bearbeiten von mineralischen Stoffen oder zum Kaltbearbeiten von Glas, zum Bearbeiten von Holz, Kork o.ä. harten Stoffen - für Werkzeugmaschinen, zum Bearbeiten von Steinen, keramischen Waren, Beton o.ä. mineralischen Stoffen oder zum Kaltbearbeiten von Glas	1000 EUR	11 395	13 460	13 692	28
2943 34 500	- für Werkzeugmaschinen, zum Bearbeiten von Holz, Kork, Bein, Hartkautschuk o.ä. harten Stoffen	1000 EUR	40 093	46 245	40 004	75

## 4 Produktion nach Güterarten - Deutschland

Melde-Nr.	Bezeichnung	Einheit	1. VJ 2004	4. VJ 2004	1. VJ 2005	1. VJ 2005 Anzahl Unternehmen
1	2	3	4	5	6	7
2943 35 300	Teile für Löt- und Schweißmaschinen, -Apparate und -Geräte für nichtelektrische Maschinen, Apparate und Geräte zum Löten, Schweißen oder Brennschneiden und zum autogenen Oberflächenhärten	1000 EUR	13 115	13 910	14 242	17
2943 35 500	- für elektrische Löt- und Schweißmaschinen, -apparate und -geräte	1000 EUR	48 199	49 149	46 977	48
2943 91 003	Installation, Reparatur und Instandhaltung von Werkzeugmaschinen a.n.g. Installation von Werkzeugmaschinen a.n.g. (ohne Werkzeugmaschinen für die Metallbearbeitung)					
2943 91 005	- zum Bearbeiten von mineralischen Stoffen und zum Kaltbearbeiten von Glas	1000 EUR	1 935	3 480	1 170	5
2943 91 008	- zum Bearbeiten von Holz, Kork, Bein, Kautschuk o.ä. harten Stoffen	1000 EUR	8 070	10 877	8 751	12
	- zum anderen Bearbeiten (z.B. zum Elektroschweißen und -löten)	1000 EUR	5 584	8 054	6 167	15
2943 92 003	Reparatur und Instandhaltung von Werkzeugmaschinen a.n.g. (ohne handgeführte, kraftbetriebene Werkzeuge und Werkzeugmaschinen für die Metallbearbeitung)					
2943 92 005	- zum Bearbeiten von mineralischen Stoffen und zum Kaltbearbeiten Glas	1000 EUR	5 318	4 063	4 271	17
2943 92 008	- zum Bearbeiten von Holz, Kork, Bein, Kautschuk o.ä. harten Stoffen	1000 EUR	7 439	10 244	8 290	42
	- zum anderen Bearbeiten (z.B. zum Elektroschweißen und -löten)	1000 EUR	7 914	9 143	10 882	41
2951 11 331	Maschinen für sonstige bestimmte Wirtschaftszweige/Verwendungszwecke Maschinen für die Metallherzeugung, Walzwerkseinrichtungen, Gießmaschinen, Teile dafür Konverter, Gießpfannen, -formen für Ingots, Masseln o.dgl.; Gießmaschinen für Gießereien, Stahlwerke u.a. metallurgische Betriebe, Metallwalzwerke					
	- Konverter, Gießpfannen, -formen für Ingots, Masseln o.dgl.; Gießmaschinen für Gießereien, Stahlwerke u.a. metallurgische Betriebe					
	- - Konverter und Gießmaschinen (ohne Druckgießmaschinen)					
	- - - Konverter (einschl. Sekundärmetallurgie) und Stranggießmaschinen (einschl. zum endabmessungsnahen Gießen)	St	.	.	8	3
2951 11 339	- - - Andere Gießmaschinen (ohne Druckgießmaschinen)	1000 EUR	.	.	6 152	
2951 11 350	- - - Gießformen für Ingots, Masseln, Gießpfannen oder dergleichen	St	29	24	13	3
2951 11 370	- - Druckgießmaschinen	1000 EUR	1 247	2 575	1 087	
	- Metallwalzwerke	St	.	.	.	2
2951 11 530	- - Rohrwalzwerke	1000 EUR	.	.	.	
2951 11 550	- - Warmwalzwerke und kombinierte Warm- und Kaltwalzwerke	St	91	71	53	4
2951 11 570	- - Kaltwalzwerke	1000 EUR	8 374	21 378	10 309	
	- - - Metallwalzwerke	St	.	.	.	1
	- - - Rohrwalzwerke	1000 EUR	.	.	.	
	- - - Warmwalzwerke und kombinierte Warm- und Kaltwalzwerke	St	253	339	286	4
	- - - Kaltwalzwerke	1000 EUR	17 857	.	.	
	- - - - Kaltwalzwerke	St	.	22	.	1
	- - - - - Kaltwalzwerke	1000 EUR	.	71 809	.	
2951 12 301	Teile für Maschinen für die Metallherzeugung, Walzwerkseinrichtungen, Gießmaschinen (einschl. Walzen für Metallwalzwerke)					
2951 12 309	- für Konverter, Gießpfannen, Gießformen, Gießmaschinen für Gießereien, Stahlwerke und andere metallurgische Betriebe	1000 EUR	7 576	7 983	8 323	17
	- für andere metallurgische Betriebe	1000 EUR	12 863	21 540	15 282	11

## 4 Produktion nach Güterarten - Deutschland

Melde-Nr.	Bezeichnung	Einheit	1. VJ 2004	4. VJ 2004	1. VJ 2005	1. VJ 2005 Anzahl Unternehmen
1	2	3	4	5	6	7
2951 12 500	- Walzen für Metallwalzwerke	St 1000 EUR	1 324 11 473	1 459 14 410	1 561 14 840	6 42
2951 12 700	- Andere Teile für Metallwalzwerke Installation, Reparatur und Instandhaltung von Maschinen für die Metallerzeugung, Walzwerkseinrichtungen, Gießmaschinen	1000 EUR	41 287	58 693	49 038	
2951 91 000	Installation von Maschinen für die Metallerzeugung, Walzwerkseinrichtungen, Gießmaschinen Reparatur und Instandhaltung von Maschinen für die Metallerzeugung, Walzwerkseinrichtungen, Gießmaschinen	1000 EUR	18 533	53 955	21 336	12
2951 92 001	- von Gießmaschinen für Gießereien	1000 EUR	4 070	5 456	4 097	15
2951 92 009	- von anderen Maschinen für die Metallerzeugung, Walzwerkseinrichtungen Bergwerks-, Bau- und Baustoffmaschinen, Teile dafür	1000 EUR	34 682	36 594	23 012	34
2952 11 000	Stetigförderer für Arbeiten unter Tage; Abbau-, Tunnelbohr- und andere Streckenvortriebsmaschinen; Bohrmaschinen und Tiefbohrgeräte Stetigförderer für Arbeiten unter Tage (Streb- und Streckenfördermittel) (z.B. Förderbänder, Kettenkratzförderer)	St 1000 EUR	14 682	15 752	406 7 765	7
2952 12 333	Abbau-, Tunnelbohr- u.a. Streckenvortriebsmaschinen, Bohrmaschinen und Tiefbohrgeräte - - selbstfahrend - - - Abbaumaschinen	St 1000 EUR	.	26 23 218	9 .	3
2952 12 335	- - - Tunnelbohr- und Vortriebsmaschinen	St 1000 EUR	46 .	53 .	55 .	4
2952 12 350	- - Andere Abbau-, Tunnelbohr- und Streckenvortriebsmaschinen (z.B. Schrämmaschinen, Kohlenhobel)	St 1000 EUR	.	6 .	8 15 768	3
2952 12 530	- Bohrmaschinen und Tiefbohrgeräte - - selbstfahrend	St 1000 EUR	58 21 378	75 35 835	75 29 003	7
2952 12 550	- - nicht selbstfahrend	St 1000 EUR	.	.	.	4
2952 21 300	Selbstfahrende Planiermaschinen, Erd- oder Straßenhobel, Schürfwagen, Straßenwalzen, Schaufellader, Bagger, Planierschilde für Planiermaschinen	St 1000 EUR	-	-	-	-
2952 21 500	- auf Gleisketten	St 1000 EUR	-	-	-	-
2952 22 000	Planiermaschinen (Bulldozer und Angledozer), selbstfahrend	St 1000 EUR	.	90 10 253	.	2
2952 23 000	Schürfwagen (Scraper), selbstfahrend	St 1000 EUR	.	.	.	1
2952 24 000	Straßenwalzen und andere Bodenverdichter, selbstfahrend	St 1000 EUR	4 488 120 079	4 099 104 383	5 562 138 457	6
2952 25 300	Frontschaufellader, selbstfahrend - Lader für arbeiten unter Tage	St 1000 EUR	-	-	-	-
2952 25 500	- Andere Frontschaufellader	St 1000 EUR	2 060 90 338	2 067 93 840	2 249 100 885	11
2952 26 010	Bagger mit um 360 Grad drehbarem Oberwagen - hydraulische Mini-Bagger mit einem Dienstgewicht von 6 t oder weniger	St 1000 EUR	1 701 37 562	2 181 41 123	2 443 50 369	4
2952 26 030	- hydraulische Raupen-Bagger mit einem Dienstgewicht von mehr als 6 t	St 1000 EUR	503 63 485	599 96 635	625 87 334	6
2952 26 050	- hydraulische Bagger auf Rädern	St 1000 EUR	1 683 195 503	1 983 250 964	1 832 231 927	8

## 4 Produktion nach Güterarten - Deutschland

Melde-Nr.	Bezeichnung	Einheit	1. VJ 2004	4. VJ 2004	1. VJ 2005	1. VJ 2005 Anzahl Unternehmen
1	2	3	4	5	6	7
2952 26 070	- Seilbagger und andere Bagger	St 1000 EUR	.	-	-	-
	Andere Bagger, Schürf- u.a. Schaufellader; andere selbstfahrende Maschinen zur Erdbewegung u.ä.		.			
2952 27 300	- Andere Bagger, auch Schaufellader, mit nicht um 360 Grad drehbarem Oberwagen	St 1000 EUR	.	5 1 498	-	-
2952 27 500	- Andere selbstfahrende Maschinen zur Erdbewegung u.ä., a.n.g.	St 1000 EUR	98 20 907	131 30 497	67 18 428	5
2952 28 000	Planierschilde für Planiemaschinen (Bulldozer oder Angledozer)	t 1000 EUR	.	.	.	2
	Andere Maschinen, Apparate und Geräte zur Erdbewegung, zum Verdichten, Planieren des Bodens; für den Straßen-, Hoch- oder Tiefbau u.ä.; Rammen u. Pfahlzieher; Schneeräumer		.	.	.	
2952 30 100	- Rammen und Pfahlzieher	St 1000 EUR	3 357 25 776	3 445 31 998	3 939 30 164	7
2952 30 300	- Schneeräumer	St 1000 EUR	1 412 3 392	3 177 9 315	1 498 5 408	10
2952 30 500	- Maschinen, Apparate und Geräte zum Feststampfen oder Verdichten des Bodens	St 1000 EUR	12 462 48 020	9 217 44 404	13 041 55 634	7
2952 30 700	- Andere nichtselbstfahrende Maschinen, Apparate und Geräte zur Erdbewegung usw. (z.B. Schältschraper)	St 1000 EUR	.	.	.	1
2952 30 900	- Maschinen, Apparate und mechanische Geräte für den Straßen-, Hoch- oder Tiefbau oder für ähnliche Arbeiten, a.n.g.	St 1000 EUR	3 804 145 801	3 129 109 172	3 484 148 052	21
	Maschinen zum Sortieren, Sieben, Mischen und zur ähnlichen Bearbeitung von Erden, Steinen, Erzen u.a. mineralischen Stoffen; Maschinen zum Herstellen von Gießformen aus Sand					
	- Maschinen und Apparate zum Sortieren, Sieben, Trennen, Waschen, Zerkleinern, Mahlen, Mischen oder Kneten von mineralischen Stoffen					
2952 40 310	- - für Gießereiformsande	St 1000 EUR	27 6 408	47 6 710	29 4 544	7
2952 40 330	- - für Baustoffe	St 1000 EUR	922 50 786	986 72 897	754 47 597	26
	- - für bergmännisch gewonnene mineralische Stoffe					
2952 40 353	- - - zum Sortieren, Sieben, Trennen oder Waschen	St 1000 EUR	63 9 098	51 7 633	78 8 145	7
2952 40 356	- - - zum Zerkleinern, Mahlen, Mischen oder Kneten	St 1000 EUR	43 3 462	102 9 146	71 3 533	5
2952 40 370	- - für andere mineralische Stoffe	St 1000 EUR	220 20 564	229 21 489	218 17 968	10
2952 40 500	- Beton- und Mörtelmischmaschinen	St 1000 EUR	27 188 36 187	15 463 52 846	27 176 57 333	15
2952 40 700	- Maschinen zum Mischen mineralischer Stoffe mit Bitumen	St 1000 EUR	14 5 117	36 .	.	2
	- Andere Maschinen und Apparate für mineralische Stoffe					
2952 40 810	- - zum Herstellen von Gießformen aus Sand (auch Kernherstellungsmaschinen)	St 1000 EUR	21 7 578	43 22 432	32 12 861	5
2952 40 830	- - für die Baustoffindustrie	St 1000 EUR	187 25 298	. 46 872	126 25 150	13
2952 40 850	- - für bergmännisch gewonnene mineralische Stoffe	St 1000 EUR	10 .	14 .	4 1 644	3
2952 40 870	- - für andere mineralische Stoffe	St 1000 EUR	76 5 799	34 9 667	53 6 832	4
2952 50 000	Gleiskettenzugmaschinen	St 1000 EUR	.	.	.	1
	Teile für Bergwerks-, Bau- und Baustoffmaschinen		.	.	.	
	Teile für Bohrmaschinen, Tiefbohrgeräte, Krane, Planier- o. a. Erdbewegungsmaschinen					
	- für Bohrmaschinen und Tiefbohrgeräte					
2952 61 303	- - für Bohrmaschinen	1000 EUR	2 302	3 150	3 120	8

## 4 Produktion nach Güterarten - Deutschland

Melde-Nr.	Bezeichnung	Einheit	1. VJ 2004	4. VJ 2004	1. VJ 2005	1. VJ 2005 Anzahl Unternehmen
1	2	3	4	5	6	7
2952 61 305	- - für Tiefbohrgeräte - für Krane, Planier- o. a. Erdbewegungsmaschinen	1000 EUR	57 003	53 725	106 814	17
2952 61 503	- - für Lader	1000 EUR	37 021	38 336	42 912	18
2952 61 505	- - für Spezialbagger für den Tagebau	1000 EUR	11 664	10 617	8 572	7
2952 61 506	- - für Krane (ohne Turmdrehkrane)	1000 EUR	49 284	55 062	53 699	42
2952 61 507	- - für Abbau-, Tunnelbohr- und Vortriebsmaschinen	1000 EUR	29 829	43 324	40 786	14
2952 61 508	- - für Turmdrehkrane und Erdbewegungs- u.ä. Maschinen a.n.g. Teile für Maschinen und Apparate für mineralische Stoffe	1000 EUR	118 974	136 136	122 522	48
2952 62 003	- für Maschinen und Apparate für Gießereiformsande und Gießformen aus Sand	1000 EUR	5 922	8 432	6 120	8
2952 62 009	- für Maschinen und Apparate für andere mineralische Stoffe Installation, Reparatur und Instandhaltung von Bergwerks-, Bau- und Baustoffmaschinen	1000 EUR	71 710	86 447	76 066	63
2952 91 003	- von Aufbereitungs- und Formmaschinen für Gießereiformsande	1000 EUR	553	3 004	693	5
2952 91 005	- von Bau- und Baustoffmaschinen	1000 EUR	46 244	.	35 003	28
2952 91 009	- von Bergwerksmaschinen Reparatur und Instandhaltung von Bergwerks-, Bau- und Baustoffmaschinen	1000 EUR	397	633	455	5
2952 92 003	- von Aufbereitungs- und Formmaschinen für Gießereiformsande	1000 EUR	806	1 363	571	8
2952 92 005	- von Bau- und Baustoffmaschinen	1000 EUR	40 555	48 150	40 093	71
2952 92 009	- von Bergwerksmaschinen Maschinen für die Nahrungs-, Futtermittel- und Getränkeherstellung und für die Tabakverarbeitung, Teile dafür Maschinen für die Nahrungs-, Futtermittel- und Getränkeherstellung und für die Tabakverarbeitung	1000 EUR	32 279	40 133	36 850	29
2953 11 000	Milchentrainer	St	-	-	-	-
2953 12 000	Andere milchwirtschaftliche Maschinen, Apparate und Geräte (ohne Melkmaschinen)	1000 EUR	-	-	-	-
2953 13 000	Maschinen für die Müllerei oder zum Behandeln von Getreide oder Hülsenfrüchten (ohne solche zum Reinigen, Sortieren oder Sieben hierfür und ohne Landmaschinen)	St	106	154	100	10
2953 13 000		1000 EUR	.	15 650	8 765	
2953 14 000	Maschinen, Apparate und Geräte zum Bereiten von Wein, Most, Fruchtsäften o.ä. Getränken (z.B. Pressen)	St	222	661	211	6
2953 14 000		1000 EUR	.	.	7 691	
2953 15 330	Nichtelektrische Industriebacköfen; Trockner für landwirtschaftliche Erzeugnisse; Dampffiltrier- u.a. Maschinen zum Zubereiten von heißen Getränken oder Speisen - nichtelektrische Industriebacköfen - - Tunnelöfen	St	129	450	119	8
2953 15 330		1000 EUR	5 799	11 634	5 227	
2953 15 350	- - Andere nichtelektrische Industriebacköfen	St	.	.	.	2
2953 15 350		1000 EUR	.	.	.	
2953 15 500	- Trockner für landwirtschaftliche Erzeugnisse	St	212	256	153	4
2953 15 500		1000 EUR	7 867	9 150	6 633	
2953 15 730	- Dampffiltrier- u.a. Maschinen zum Zubereiten von heißen Getränken oder Speisen; Apparate zum Kochen oder Wärmen von Speisen - - Dampffiltrier- und andere Maschinen zum Zubereiten von Kaffee oder anderen heißen Getränken	St	101	3 103	66	4
2953 15 730		1000 EUR	2 519	.	2 303	
2953 15 730		St	7 297	6 070	7 065	3
2953 15 730		1000 EUR	24 864	21 412	24 092	

## 4 Produktion nach Güterarten - Deutschland

Melde-Nr.	Bezeichnung	Einheit	1. VJ 2004	4. VJ 2004	1. VJ 2005	1. VJ 2005 Anzahl Unternehmen
1	2	3	4	5	6	7
2953 15 751	- - Apparate zum Kochen oder Wärmen von Speisen - - - Großkochanlagen mit Gasbeheizung	St 1000 EUR	1 087 4 261	869 2 903	732 2 406	5
2953 15 753	- - - Großkochanlagen mit elektrischer Beheizung	St 1000 EUR	15 129 71 181	19 016 91 992	16 035 75 549	15
2953 15 755	- - - Großkochanlagen mit sonstiger Beheizung	St 1000 EUR	2 556	.	.	2
2953 15 759	- - - Andere Apparate zum Kochen oder Wärmen von Speisen	St 1000 EUR	2 017 7 944	1 787 4 390	2 588 4 167	6
	Maschinen und Apparate zum Herstellen von Lebensmitteln, Futtermitteln od. Getränken, a.n.g.; zum Gewinnen oder Aufbereiten von tierischen oder pflanzlichen Ölen und Fetten					
2953 16 130	- zum Herstellen von Back- o. Teigwaren - - von Backwaren	St 1000 EUR	1 415 22 182	1 457 44 729	1 314 20 164	22
2953 16 150	- - von Teigwaren	St 1000 EUR	277	286	161	3
2953 16 200	- zum Herstellen von Süßwaren, Kakao oder Schokolade	St 1000 EUR	217 17 498	342 40 450	198 23 401	13
2953 16 300	- zum Herstellen von Zucker	St 1000 EUR	9 723	3 528	.	3
2953 16 400	- Brauereimaschinen und -Apparate	St 1000 EUR	622 42 490	888 117 533	491 45 470	14
2953 16 503	- zum Verarbeiten von Fleisch (einschl. Schlachthausanlagen und -einrichtungen) - - Maschinen und Apparate zum Verarbeiten von Fleisch	St 1000 EUR	20 419 118 595	23 125 153 324	17 761 115 269	44
2953 16 509	- - Schlachthausanlagen und -einrichtungen	St 1000 EUR	8 995	14 293	3 307	6
2953 16 600	- zum Be- und Verarbeiten von Früchten oder Gemüsen	St 1000 EUR	1 432	3 210	304 1 893	6
2953 16 701	- zum industriellen Herstellen, Verarbeiten oder Zubereiten von anderen Nahrungs- und Genussmitteln, Getränken u.ä., a.n.g. - - für die Tee und Kaffee verarbeitende Industrie	St 1000 EUR	.	1 244 4 739	925 1 944	5
2953 16 703	- - für die Getränkeindustrie (ohne Pressen, Mühlen u.ä. Maschinen oder Apparate)	St 1000 EUR	344 10 444	496 15 687	318 11 451	10
2953 16 705	- - für Großküchen	St 1000 EUR	4 991 5 706	5 236 7 052	4 623 5 585	9
2953 16 709	- - Andere Maschinen und Apparate zum industriellen Herstellen, Verarbeiten oder Zubereiten von Nahrungs- und Genussmitteln, Getränken u.ä., a.n.g.	St 1000 EUR	5 588 23 288	6 131 38 459	4 609 27 602	28
2953 16 800	- zum Gewinnen oder Aufbereiten von tierischen oder pflanzlichen Ölen oder Fetten	St 1000 EUR	18	.	.	2
2953 17 000	Maschinen und Apparate zum Aufbereiten oder Verarbeiten von Tabak, a.n.g.	St 1000 EUR	315 68 396	454 115 499	347 86 057	9
2953 21 300	Teile für Maschinen für die Nahrungs-, Futtermittel- und Getränkeherstellung und für die Tabakverarbeitung Teile für milchwirtschaftliche Maschinen und für Pressen, Mühlen u.ä. Maschinen zum Bearbeiten von Most, Wein u.ä. Getränken - für Melkmaschinen und andere milchwirtschaftliche Maschinen	1000 EUR	12 682	13 756	13 088	10
2953 21 500	- für Maschinen zum Bereiten von Wein, Most, Fruchtsäften u.ä. Getränken	1000 EUR	1 262	1 610	1 809	7



## 4 Produktion nach Güterarten - Deutschland

Melde-Nr.	Bezeichnung	Einheit	1. VJ 2004	4. VJ 2004	1. VJ 2005	1. VJ 2005 Anzahl Unternehmen
1	2	3	4	5	6	7
2953 22 300	Teile für Maschinen zum Behandeln von Getreide, Hülsenfrüchten u.ä. und für Maschinen für die Nahrungs-, Futtermittel- und Getränkeherstellung, a.n.g. - für Maschinen zum Reinigen, Sortieren, Sieben, Mahlen oder zum Behandeln von Körnern- oder Hülsenfrüchten, Getreide u.ä. - für Maschinen u. Apparate für die Nahrungs- u. Genussmittelindustrie, a.n.g. (ohne Teile f. therm. Verfahrensanlagen, Maschinen zum Bearbeiten von heißen Getränken oder Speisen, Filter oder Zentrifugen)	1000 EUR	4 585	6 278	4 219	13
2953 22 501	- für Bäckereimaschinen (ohne Teile für elektrische Backöfen)	1000 EUR	6 671	6 572	6 277	20
2953 22 503	- für Süßwarenmaschinen	1000 EUR	13 487	16 952	12 605	23
2953 22 506	- für Fleischereimaschinen und Schlachthauseinrichtungen	1000 EUR	19 450	19 334	18 339	21
2953 22 507	- für Brauereimaschinen und sonstige Maschinen zur Getränkeherstellung	1000 EUR	8 906	7 910	7 893	15
2953 22 508	- für andere Maschinen der Nahrungs- und Genussmittelindustrie (z.B. für die Zuckerherstellungsindustrie)	1000 EUR	31 956	35 381	30 327	45
2953 23 000	Teile für Maschinen und Apparate zum Aufbereiten oder Verarbeiten von Tabak, a.n.g. Installation, Reparatur und Instandhaltung von Maschinen für die Nahrungs-, Futtermittel- und Getränkeherstellung u. die Tabakverarbeitung	1000 EUR	.	.	.	8
2953 91 000	Installation von Maschinen für das Ernährungsgewerbe und die Tabakverarbeitung	1000 EUR	38 678	49 649	32 555	34
2953 92 000	Reparatur und Instandhaltung von Maschinen für die Nahrungs-, Futtermittel- und Getränkeherstellung und die Tabakverarbeitung Maschinen für die Textil- und Bekleidungsherstellung, die Ledererzeugung und -verarbeitung sowie die Herstellung von Schuhen Maschinen für die Spinnerei, Weberei, Strickerei und Wirkerei Maschinen zum Disenspinnen, Verstrecken, Texturieren oder Schneiden von synthetischen oder künstlichen Spinnstoffen; Maschinen zum Vor- oder Aufbereiten von Spinnstoffen	1000 EUR	30 079	32 394	30 571	96
2954 11 100	- Maschinen zum Disenspinnen, Verstrecken, Texturieren oder Schneiden von synthetischen oder künstlichen Spinnstoffen	St 1000 EUR	.	.	.	4
2954 11 300	- Krempeln (Karden)	St 1000 EUR	.	.	.	2
2954 11 500	- Strecken-, Kamm- oder Vorspinnmaschinen (Flyer)	St 1000 EUR	341 17 824	563 29 135	370 18 560	4
2954 11 700	- Andere Maschinen zum Vor- oder Aufbereiten von Spinnstoffen	St 1000 EUR	10 599	.	.	2
2954 12 300	Maschinen zum Spinnen, Dublieren oder Zwirnen, Spulen, Wickeln oder Haspeln von Spinnstoffen sowie Maschinen zum Vorbereiten von Spinnstoffgarnen für die Weberei, Wirkerei und Strickerei - zum Spinnen von Spinnstoffen	St 1000 EUR	.	.	.	2
2954 12 500	- zum Dublieren oder Zwirnen von Spinnstoffen	St 1000 EUR	.	.	.	2
2954 12 700	- zum Spulen, Wickeln oder Haspeln von Spinnstoffen (einschl. Schußspulmaschinen)	St 1000 EUR	1 377 30 610	1 576 68 358	1 582 45 646	7
2954 12 900	- Schär-, Zettel-, Bäum-, Schlicht- u.ä. Maschinen zum Vorbereiten von Spinnstoffgarnen für die Weberei, Wirkerei und Strickerei	St 1000 EUR	52 13 802	84 21 822	78 19 101	4

## 4 Produktion nach Güterarten - Deutschland

Melde-Nr.	Bezeichnung	Einheit	1. VJ 2004	4. VJ 2004	1. VJ 2005	1. VJ 2005 Anzahl Unternehmen
1	2	3	4	5	6	7
2954 13 300	Webmaschinen - zum Herstellen von Geweben mit einer Breite von 30 cm oder weniger; zum Herstellen von Geweben mit einer Breite von mehr als 30 cm, mit Schußeintrag durch Webschützen	St 1000 EUR	. .	65 8 805	28 .	3
2954 13 500	- mit schützenlosem Schußeintrag zum Herstellen von Geweben, mit einer Breite von mehr als 30 cm	St 1000 EUR	. .	. .	. .	3
2954 14 300	Wirk-, Strick-, Nähwirk-, Gimp-, Tüll-, Spitzen-, Stick-, Posamentier-, Flecht-, Netzknüp- und Tuftingmaschinen - Rundwirk- und Rundstrickmaschinen	St 1000 EUR	543 34 037	534 33 388	464 31 108	4
2954 14 500	- Flachwirk-, Flachstrick- und Nähwirkmaschinen	St 1000 EUR	1 240 106 700	1 496 104 607	. 90 477	5
2954 14 700	- Gimp-, Tüll-, Spitzen-, Stick-, Posamentier-, Flecht-, Netzknüp- und Tuftingmaschinen	St 1000 EUR	330 10 359	362 9 251	289 7 980	4
2954 15 300	Schaft-, Jacquard-, Kartenschlag-, Kartenkopier-, Kartenbindemaschinen und andere Hilfsmaschinen und -apparate für Spinnerei-, Weberei-, Wirkerei- und Strickereimaschinen - Schacht-, Jacquard-, Kartenschlag-, Kartenkopier-, Kartenbindemaschinen und Kartensparvorrichtungen	t 1000 EUR	228 4 181	301 4 758	226 3 805	4
2954 15 500	- Andere Hilfsmaschinen und -apparate für Spinnerei-, Wirkerei-, Strickerei- und Webereimaschinen	t 1000 EUR	. .	. .	. .	2
2954 21 100	Andere Maschinen und Apparate für das Textil- und Bekleidungsgewerbe Maschinen u. Apparate zum Herstellen oder Ausrüsten von Filz- oder Vliesstoffen; Maschinen und Apparate zum Waschen, Bleichen, Färben o.ä. Behandeln von Garnen, Geweben u.a. Spinnstoffwaren - Maschinen und Apparate zum Herstellen oder Ausrüsten von Filz oder Vliesstoffen (einschl. Maschinen und Apparate zum Herstellen von Filzhüten; Formen für die Hutmacherei)	t 1000 EUR	1 302 21 235	1 171 15 044	1 088 17 842	8
2954 21 300	- Bügelmaschinen, Bügel- und Fixierpressen	St 1000 EUR	6 985 9 493	6 727 9 944	7 262 9 470	6
2954 21 503	- Maschinen und apparate zum Waschen, Bleichen oder Färben - - zum Waschen oder Bleichen	St 1000 EUR	286 25 440	302 28 960	244 34 674	10
2954 21 505	- - zum Färben	St 1000 EUR	232 27 674	173 25 119	176 25 825	7
2954 21 701	- Maschinen und Apparate zum Auf- oder Abwickeln, Falten, Schneiden oder Auszacken von Geweben - - Maschinen zur Warenschau, zum Falten, zum Aufwickeln und Schneiden für die Textilindustrie	St 1000 EUR	19 1 113	34 2 618	37 2 378	9
2954 21 707	- - Abwickel-, Lege- und Zuschneidemaschinen für die Bekleidungsindustrie	St 1000 EUR	714 8 395	767 9 436	638 9 554	9
2954 21 830	- Andere Maschinen und Apparate - - Maschinen zum Herstellen von Linoleum oder anderem Fußbodenbelag durch Beschichten von Geweben oder anderen Unterlagen	St 1000 EUR	. .	. .	. .	1
2954 21 855	- - Maschinen oder Apparate zum Appretieren oder Ausrüsten; Maschinen zum Mangeln, Dämpfen, Formen, Entwässern - - - Rau-, Scher- und Gewebereinigungsmaschinen	St 1000 EUR	. .	. .	. .	2
2954 21 857	- - - Andere Maschinen und Apparate zum Appretieren oder Ausrüsten	St 1000 EUR	21 3 446	28 4 455	15 4 177	5
2954 21 859	- - - Andere Maschinen und Apparate, a.n.g.	St 1000 EUR	1 030 10 204	1 089 10 693	936 12 071	8

## 4 Produktion nach Güterarten - Deutschland

Melde-Nr.	Bezeichnung	Einheit	1. VJ 2004	4. VJ 2004	1. VJ 2005	1. VJ 2005 Anzahl Unternehmen
1	2	3	4	5	6	7
2954 22 300	Maschinen für die chemische Reinigung; Trockner und Maschinen zum Waschen von Wäsche mit einem Fassungsvermögen an Trockenwäsche von mehr als 10 kg - Maschinen zum Waschen von Wäsche mit einem Fassungsvermögen an Trockenwäsche von mehr als 10 kg	St 1000 EUR	874 14 055	. 14 258	774 14 017	9
2954 22 500	- Maschinen für die chemische Reinigung	St 1000 EUR	. .	. .	. .	2
2954 22 701	- Trockner für Garne, Gewebe oder andere Spinnstoffwaren - - für die Textilindustrie	St 1000 EUR	201 40 073	211 55 993	182 49 291	6
2954 22 703	- - für die Wäscherei und chemische Reinigung	St 1000 EUR	470 5 793	. 6 936	. 5 075	3
2954 23 303	Nähautomaten und andere Nähmaschinen (ohne Haushaltsnähmaschinen) - Nähautomaten - - Stichgruppen-Nähautomaten	St 1000 EUR	574 4 506	561 4 427	527 4 504	5
2954 23 305	- - Nähautomaten mit automatischer Nähgutführung, mit selbsthergestelltem Oberteil	St 1000 EUR	223 3 730	204 2 919	262 4 445	3
2954 23 307	- - Nähautomaten mit automatischer Nähgutführung, zur Aufnahme eines bezogenen Oberteils vorgesehen	St 1000 EUR	429 2 777	266 2 343	239 2 092	3
2954 23 503	- Andere Nähmaschinen - - Steppstichnähmaschinen	St 1000 EUR	2 784 6 309	2 173 7 103	2 201 6 208	5
2954 23 505	- - Liniennahtnähmaschinen (auch Zick-Zack-Nähmaschinen), Oberdecknaht-, Überwendling- und Sicherheitsnähmaschinen	St 1000 EUR	297 1 511	317 1 589	268 1 587	4
2954 23 507	- - - Andere Kettenstichnähmaschinen	St 1000 EUR	259 936	279 2 808	289 1 327	5
2954 23 509	- - - Andere Nähmaschinen und -apparate, a.n.g.	St 1000 EUR	. 3 803	. 7 827	. 5 891	3
2954 30 300	Maschinen u. Apparate z. Aufbereiten, Gerben oder Bearbeiten v. Häuten, Fellen oder Leder; zum Herstellen od. Instandsetzen v. Schuhen oder Lederwaren (ohne Nähmaschinen) - zum Aufbereiten, Gerben oder Bearbeiten von Häuten, Fellen oder Leder	St 1000 EUR	. .	. .	. .	1
2954 30 500	- zum Herstellen oder Instandsetzen von Schuhen	St 1000 EUR	641 3 712	481 3 073	560 2 520	9
2954 30 700	- Andere Maschinen und Apparate zum Herstellen und Instandsetzen von Lederwaren	St 1000 EUR	658	1 323	978	3
2954 41 103	Teile und Zubehör für Maschinen für die Textil- und Bekleidungsherstellung, die Ledererzeugung und -verarbeitung sowie die Herstellung von Schuhen Teile und Zubehör für Spinnerei-, Weberei-, Wirkerei- und Strickereimaschinen oder deren Hilfsmaschinen oder -apparate - für Spinnereimaschinen oder deren Hilfsmaschinen und -apparate (ohne Spindeln, Spindelflügel, Spinnringe und Ringläufer, Rotorspinnaggregate und Teile dafür) - - für Maschinen zum Düsenspinnen und Nachbehandeln von cellulosischen und synthetischen Fasern und Filamenten oder deren Hilfsmaschinen und -apparate	1000 EUR	39 802	47 512	47 929	17
2954 41 109	- - für andere Spinnereimaschinen oder deren Hilfsmaschinen oder -apparate	1000 EUR	22 526	23 603	23 998	26
2954 41 300	- Spindeln, Spindelflügel, Spinnringe und Ringläufer, Rotorspinnaggregate und Teile dafür (auch Auflösewalzen)	t 1000 EUR	405 15 088	456 16 452	488 17 027	7
2954 41 503	- Teile und Zubehör für Webmaschinen oder deren Hilfsmaschinen oder -apparate - - Webschützen, Weblätter, Weblitzen, Webschäfte	1000 EUR	5 452	3 775	2 527	6

## 4 Produktion nach Güterarten - Deutschland

Melde-Nr.	Bezeichnung	Einheit	1. VJ 2004	4. VJ 2004	1. VJ 2005	1. VJ 2005 Anzahl Unternehmen
1	2	3	4	5	6	7
2954 41 509	- - Andere Teile und Zubehör für Webmaschinen oder deren Hilfsmaschinen oder -apparate	1000 EUR	24 473	25 503	23 022	31
2954 41 700	- Teile und Zubehör für Wirk-, Strick-, Nähwirk-, Gimpfen-, Tüll-, Spitzen-, Stick-, Posamentier-, Flecht-, Netzwirk- und Tuftingmaschinen oder deren Hilfsmaschinen oder -apparate	1000 EUR	95 203	90 939	78 892	40
	Teile und Zubehör für andere Maschinen für die Textilherstellung und -Behandlung; Teile und Zubehör für Bekleidungsherstellung, die Ledererzeugung und -verarbeitung sowie die Herstellung von Schuhen					
	- für Maschinen zum Waschen von Wäsche, auch mit Trockenvorrichtung					
2954 42 103	- - für Maschinen mit einem Fassungsvermögen an Trockenwäsche von 10 kg oder weniger	1000 EUR	12 980	12 893	12 796	10
2954 42 109	- - für andere Maschinen zum Waschen von Wäsche	1000 EUR	.	.	442	3
	- Teile u. Zubehör für Maschinen u. Apparate zum Waschen, Bleichen, Färben, Appretieren, Ausrüsten, Beschichten und Imprägnieren, Trocknen, Reinigen, Bügeln u. Pressen					
2954 42 201	- - für Wäschetrockner mit einem Fassungsvermögen an Trockenwäsche von 10 kg oder weniger	1000 EUR	812	1 041	804	3
2954 42 203	- - für andere Trockner für Garne, Gewebe und andere Spinnstoffwaren	1000 EUR	5 786	8 878	8 004	6
2954 42 205	- - für Maschinen und Apparate zum Waschen, Bleichen, Färben, Appretieren, Ausrüsten, Beschichten und zum Auf- und Abwickeln, Falten, Schneiden von Geweben	1000 EUR	18 045	18 381	16 340	20
2954 42 209	- - für andere Maschinen und Apparate	1000 EUR	15 452	19 422	17 599	18
	- Nähmaschinennadeln					
2954 42 303	- - für Haushaltsnähmaschinen	kg	.	.	.	1
2954 42 309	- - für andere Nähmaschinen	1000 EUR	76 199	57 331	.	2
		kg	10 235	7 994	.	
2954 42 500	- Möbel, Sockel und Deckel für Nähmaschinen sowie Teile dafür	t	.	.	.	1
2954 42 700	- Andere Nähmaschinenteile	1000 EUR	5 827	4 925	4 808	11
2954 42 800	- Teile für Maschinen und Apparate zum Herstellen und Instandsetzen von Leder, Schuhen und Lederwaren	1000 EUR	3 849	3 703	3 872	9
2954 50 000	Haushaltsnähmaschinen	St	-	-	-	-
		1000 EUR	-	-	-	-
	Installation, Reparatur und Instandhaltung von Maschinen für die Textil- und Bekleidungsherstellung, die Ledererzeugung und -verarbeitung sowie die Herstellung von Schuhen					
	Installation von Maschinen für Textil- und Bekleidungsherstellung, die Ledererzeugung und -verarbeitung sowie die Herstellung von Schuhen					
2954 91 001	- von Spinnerei-, Weberei-, Strickerei- und Wirkereimaschinen	1000 EUR	1 712	2 521	2 355	7
2954 91 008	- von anderen Maschinen für das Textil- und Bekleidungsgewerbe sowie Maschinen zum Herstellen von Leder, Schuhen und Lederwaren	1000 EUR	6 676	6 204	7 030	14
	Reparatur und Instandhaltung von Maschinen für die Textil- und Bekleidungsherstellung, die Ledererzeugung und -verarbeitung sowie die Herstellung von Schuhen					
2954 92 001	- für die Bekleidungsherstellung, die Ledererzeugung und -verarbeitung sowie die Herstellung von Schuhen	1000 EUR	1 508	1 927	2 001	11
2954 92 003	- für die Textilherstellung	1000 EUR	18 463	23 571	17 620	36

## 4 Produktion nach Güterarten - Deutschland

Melde-Nr.	Bezeichnung	Einheit	1. VJ 2004	4. VJ 2004	1. VJ 2005	1. VJ 2005 Anzahl Unternehmen
1	2	3	4	5	6	7
	Maschinen für das Papiergewerbe					
	Maschinen und Apparate zum Her- oder Fertigstellen, Be- oder Verarbeiten von Halbstoff aus cellulosehaltigen Faserstoffen, Papier und Pappe; Teile dafür					
	Maschinen und Apparate zum Her- oder Fertigstellen, Be- oder Verarbeiten von Halbstoff aus cellulosehaltigen Faserstoffen, Papier und Pappe					
2955 11 130	- Maschinen und Apparate zum Herstellen von Halbstoff aus cellulosehaltigen Faserstoffen, Papier oder Pappe	St	29	54	54	3
	- zum Herstellen von Halbstoff aus cellulosehaltigen Faserstoffen	1000 EUR	.	.	.	
2955 11 150	- zum Herstellen von Papier oder Pappe	St	117	185	174	9
		1000 EUR	17 306	48 292	36 385	
2955 11 170	- zum Fertigstellen von Papier oder Pappe	St	.	.	.	2
		1000 EUR	.	.	.	
	- kombinierte Rollenschneide- und -Wickelmaschinen, Längs- und Querschneider, Schnellschneider für Papier oder Pappe					
2955 11 330	- kombinierte Rollenschneide- und -wickelmaschinen	St	45	61	41	5
		1000 EUR	25 831	39 457	30 938	
2955 11 350	- Längs- und Querschneider	St	95	103	93	9
		1000 EUR	23 802	53 396	15 004	
2955 11 370	- Schnellschneider	St	1 836	1 896	1 570	3
		1000 EUR	16 083	19 037	14 634	
	- Andere Schneidemaschinen für Papier oder Pappe					
2955 11 430	- Dreischneider	St	.	.	.	1
		1000 EUR	.	.	.	
	- Andere Schneidemaschinen					
2955 11 451	- Manuelle Schneidemaschinen	St	.	.	.	2
		1000 EUR	.	.	.	
2955 11 459	- Schneidemaschinen, a.n.g.	St	128	121	111	5
		1000 EUR	11 556	16 071	4 037	
2955 11 500	- Maschinen zum Herstellen von Tüten, Beuteln, Säcken oder Briefumschlägen	St	47	72	39	6
		1000 EUR	14 457	42 977	35 627	
2955 11 600	- Maschinen zum Herstellen von Schachteln, Hülsen, Trommeln o.ä., nicht durch Formpressen hergestellten Behältnissen	St	128	133	82	10
		1000 EUR	20 876	19 880	11 603	
2955 11 700	- Maschinen zum Formpressen von Waren aus Papierhalbstoff, Papier oder Pappe	St	30	19	10	3
		1000 EUR	7 103	.	2 087	
2955 11 800	- Andere Maschinen und Apparate zum Be- und Verarbeiten von Papierhalbstoff, Papier oder Pappe	St	.	4 398	3 480	22
		1000 EUR	29 370	43 489	24 567	
	Teile für Maschinen und Apparate für das Papiergewerbe					
2955 12 300	- zum Herstellen von Halbstoff aus cellulosehaltigen Faserstoffen	1000 EUR	14 129	16 106	11 141	7
	- zum Her- oder Fertigstellen von Papier oder Pappe					
2955 12 503	- zum Herstellen von Papier oder Pappe	1000 EUR	87 953	68 796	66 334	25
2955 12 505	- zum Fertigstellen von Papier oder Pappe	1000 EUR	11 282	11 380	18 742	7
	- zum Be- oder Verarbeiten von Papierhalbstoff, Papier oder Pappe					
2955 12 701	- zum Schneiden	1000 EUR	16 945	18 678	16 542	25
2955 12 709	- zum anderen Be- oder Verarbeiten von Papierhalbstoff, Papier oder Pappe	1000 EUR	26 154	28 688	22 347	41
	Installation, Reparatur und Instandhaltung von Maschinen für das Papiergewerbe					
2955 91 000	Installation von Maschinen für das Papiergewerbe	1000 EUR	19 181	14 132	19 368	32
2955 92 000	Reparatur und Instandhaltung von Maschinen für das Papiergewerbe	1000 EUR	29 103	24 085	24 699	41

## 4 Produktion nach Güterarten - Deutschland

Melde-Nr.	Bezeichnung	Einheit	1. VJ 2004	4. VJ 2004	1. VJ 2005	1. VJ 2005 Anzahl Unternehmen
1	2	3	4	5	6	7
2956 11 100	Maschinen für das Druckgewerbe und für sonstige bestimmte Wirtschaftszweige a.n.g. Buchbinderei-, Setz- und Druckmaschinen, Teile dafür Buchbindereimaschinen und -apparate (einschl. Fadenheftmaschinen) - Falzmaschinen	St 1000 EUR	1 599 30 830	2 185 39 531	2 219 36 272	6
2956 11 300	- Zusammentragmaschinen	St 1000 EUR	58 4 185	103 11 314	62 5 790	4
2956 11 500	- Faden-, Draht- und Klammerheftmaschinen	St 1000 EUR	· 16 356	· 22 326	· 15 013	4
2956 11 700	- Klebebindemaschinen	St 1000 EUR	· ·	· ·	· ·	2
2956 11 900	- Andere Buchbindereimaschinen und -apparate	St 1000 EUR	· 29 231	· 50 827	· 42 172	8
2956 12 300	Setzmaschinen; Maschinen zum Schriftgießen oder zum Zurichten oder Herstellen von Druckformen - Fotosetzmaschinen	St 1000 EUR	- -	· ·	· ·	1
2956 12 500	- Andere Setzmaschinen, -apparate und -geräte; andere Maschinen zum Schriftgießen oder zum Zurichten oder Herstellen von Klischees oder Druckformen	St 1000 EUR	2 261 4 413	· 5 041	1 876 4 072	3
2956 13 300	Offsetdruckmaschinen und -apparate (ohne Büromaschinen) - Rollenoffsetmaschinen und -apparate	St 1000 EUR	34 136 397	66 287 999	29 156 459	4
2956 13 530	- Bogenoffsetdruckmaschinen und -apparate	St 1000 EUR	· 81 326	511 120 164	· 78 670	4
2956 13 550	- für ein Papierformat von 52 x 74 cm oder weniger (ohne solche für ein Papierformat von 22 x 36 cm oder weniger)	St 1000 EUR	· 487	· 545	· 490	3
2956 13 570	- für ein Papierformat von mehr als 52 x 74 cm, jedoch weniger als 74 x 107 cm	St 1000 EUR	439 647 ·	484 991 ·	448 772 ·	2
2956 14 100	- für ein Papierformat von 74 x 107 cm oder mehr	St 1000 EUR	· ·	· ·	· ·	2
2956 14 300	Andere Druckmaschinen und -apparate, a.n.g.; Hilfsmaschinen und -apparate für Druckmaschinen - Rollenhochdruckmaschinen und -apparate	St 1000 EUR	- -	- -	- -	-
2956 14 500	- Flexodruckmaschinen und -Apparate	St 1000 EUR	86 35 248	96 89 480	69 18 076	7
2956 14 700	- Tiefdruckmaschinen und -Apparate	St 1000 EUR	6 15 117	10 6 173	· ·	2
2956 14 930	- Hilfsmaschinen und -Apparate für Druckmaschinen	St 1000 EUR	12 410 71 928	13 180 97 674	13 189 88 268	24
2956 14 950	- Andere Druckmaschinen und -apparate (z.B. Rotationsmaschinen) - zum Bedrucken von Spinnstoffen	St 1000 EUR	· ·	· ·	· ·	2
2956 15 300	- Andere Druckmaschinen und Apparate, Tintenstrahl Druckmaschinen, a.n.g.	St 1000 EUR	2 080 60 158	2 032 107 151	1 533 47 623	23
2956 15 500	Teile für Buchbinderei-, Setz- und Druckmaschinen - für Buchbindereimaschinen und -apparate	1000 EUR	19 029	19 184	21 467	24
2956 15 700	- für Maschinen zum Setzen, Schriftgießen oder zum Zurichten oder Herstellen von Druckformen	1000 EUR	·	·	·	2
2956 21 000	- für Druck- und Druckhilfsmaschinen und -apparate Maschinen für sonstige bestimmte Wirtschaftszweige, a.n.g., Teile dafür Wäscheschleudern	1000 EUR	162 277	178 160	184 217	87
2956 22 330	Trockner für Holz, Papierhalbstoff, Papier oder Pappe und andere Erzeugnisse, für gewerbliche Zwecke - Trockner f. Holz, Papierhalbstoff, Papier oder Pappe - für Holz	St 1000 EUR	4 016 24 3 761	3 752 28 8 326	3 267 11 3 515	3 4

## 4 Produktion nach Güterarten - Deutschland

Melde-Nr.	Bezeichnung	Einheit	1. VJ 2004	4. VJ 2004	1. VJ 2005	1. VJ 2005 Anzahl Unternehmen
1	2	3	4	5	6	7
2956 22 350	- - für Papierhalbstoff, Papier oder Pappe	St 1000 EUR	43 .	54 4 515	41 9 662	3
2956 22 503	- - Andere Trockner - - für Nahrungs- und Genußmittel	St 1000 EUR	169 3 737	128 6 631	153 5 470	4
2956 22 505	- - für chemische Erzeugnisse und für Erzeugnisse aus Kunststoff oder Kautschuk	St 1000 EUR	513 11 263	593 15 948	528 13 339	9
2956 22 507	- - für lackierte Erzeugnisse (ohne elektrisch beheizte Infrarot-Trockenöfen), (z.B. Kammer- und Durchlauföfen)	St 1000 EUR	172 14 450	431 25 276	294 18 010	7
2956 22 509	- - für andere Erzeugnisse, a.n.g.	St 1000 EUR	741 15 337	835 28 455	384 10 984	15
	Maschinen und Apparate zum Be- oder Verarbeiten von Kautschuk oder Kunststoffen oder zum Herstellen von Waren daraus, a.n.g.					
2956 23 100	- Spritzgießmaschinen	St 1000 EUR	1 846 210 279	2 353 247 271	1 789 191 731	11
2956 23 300	- Extruder	St 1000 EUR	946 152 597	1 043 190 193	830 153 997	32
2956 23 400	- Blasformmaschinen	St 1000 EUR	116 57 254	169 81 454	136 71 562	12
2956 23 500	- Vakuumform- und andere Wärmformmaschinen	St 1000 EUR	682 34 126	719 48 738	529 33 683	10
2956 23 600	- Maschinen zum Formen oder Runderneuern von Luftreifen oder zum Formen von Luftschläuchen	St 1000 EUR	118 .	. .	103 .	5
	- Andere Maschinen und Apparate zum Herstellen von Formteilen					
2956 23 730	- - Pressen	St 1000 EUR	310 30 839	388 63 944	261 27 304	15
2956 23 750	- - Andere Maschinen und Apparate zum Herstellen von Formteilen (z.B. Rotations- und Schleudergießmaschinen)	St 1000 EUR	85 5 513	97 5 854	74 6 080	4
	- Maschinen zum Herstellen von Schaumstoffen, zum Be- und Verarbeiten von Kautschuk oder Kunststoffen, a.n.g.					
2956 23 830	- - zum Herstellen von Schaumstoffen und Schaum-, Schwamm- oder Zellkautschuk	St 1000 EUR	262 38 778	322 58 009	252 29 018	11
	- - Andere Maschinen und Apparate zum Be- und Verarbeiten von Kautschuk oder Kunststoffen					
2956 23 851	- - - Zerkleinerungsmaschinen	St 1000 EUR	255 16 459	764 21 990	501 21 409	12
2956 23 852	- - - Mischer, Knetter, Rührwerke	St 1000 EUR	665 9 641	973 16 760	715 13 864	8
2956 23 854	- - - Schneid-, Schäl-, Spalt- und Stanzmaschinen	St 1000 EUR	330 27 128	264 25 518	232 24 716	16
2956 23 856	- - - Folgemaschinen und Nachfolgeeinrichtungen für Extruder und Kalandar	St 1000 EUR	147 10 529	277 21 820	267 16 106	6
2956 23 858	- - - Andere Maschinen und Apparate	St 1000 EUR	. 130 896	. 371 611	. 84 242	35
	Gießerei-Formkästen; Grundplatten für Formen; Gießereimodelle; Formen für Metalle, Hartmetalle, Glas, mineralische Stoffe, Kautschuk oder Kunststoffe					
2956 24 130	- Gießerei-Formkästen; Grundplatten für Formen; Gießereimodelle					
	- Gießerei-Formkästen; Gießerei-Modelle (ohne solche aus Holz); Grundplatten für Formen	t St 1000 EUR	635 2 786 31 458	835 2 609 40 913	591 7 788 27 421	26
2956 24 150	- - Gießerei-Modelle aus Holz	St 1000 EUR	3 076 13 577	3 880 13 907	3 531 11 360	44
2956 24 200	- Formen zum Druckgießen für Metalle oder Hartmetalle (einschl. Spritzgießen)	St 1000 EUR	2 794 51 073	2 865 59 806	2 274 44 056	76
2956 24 300	- Andere Formen für Metalle oder Hartmetalle (z.B. Kokillen)	St 1000 EUR	. 34 052	. 28 921	. 22 661	29
2956 24 500	- Formen für Glas	St 1000 EUR	86 109 12 671	88 464 12 695	83 891 12 673	14

## 4 Produktion nach Güterarten - Deutschland

Melde-Nr.	Bezeichnung	Einheit	1. VJ 2004	4. VJ 2004	1. VJ 2005	1. VJ 2005 Anzahl Unternehmen
1	2	3	4	5	6	7
2956 24 600	- Formen für mineralische Stoffe	St 1000 EUR	14 587	17 322	15 214	10
	- Formen zum Spritzgießen oder Formpressen für Kautschuk oder Kunststoffe					
2956 24 730	- - für Kautschuk	St 1000 EUR	2 720 27 151	2 771 27 178	2 210 19 938	31
2956 24 750	- - für Kunststoffe	St 1000 EUR	95 243 337 102	79 264 372 442	80 707 316 135	516
2956 24 800	- Andere Formen für Kautschuk oder Kunststoffe (ohne Spritzgieß- und Formpreßwerkzeuge)	St 1000 EUR	13 031 72 831	13 218 89 289	12 522 68 678	77
	Maschinen mit eigener Funktion, a.n.g.					
2956 25 100	- Maschinen und Apparate für die Isotopentrennung und Teile dafür	St 1000 EUR	.	.	.	1
2956 25 200	- Maschinen zum Zusammenbauen von mit Glaskolben oder Glasröhren ausgestatteten elektrischen Lampen, Elektronenröhren oder Blitzlampen	St 1000 EUR	.	.	.	1
2956 25 300	- Maschinen zum Herstellen oder Wambearbeiten von Glas oder Glaswaren	St 1000 EUR	995 15 686	2 792 22 407	854 16 566	16
2956 25 500	- Maschinen zum Herstellen von Bindfäden, Seilen, Tauen oder Kabeln	St 1000 EUR	76 4 717	153 12 255	126 9 865	8
	- Maschinen zum Behandeln von Metallen; zum Mischen, Kneten, Mahlen u.ä. von Stoffen aller Art, a.n.g.					
	- - Maschinen zum Behandeln von Metallen (einschl. Spulenwickelmaschinen für elektrotechnische Zwecke), a.n.g.					
2956 25 633	- - - zur Oberflächenvorbehandlung	St 1000 EUR	868 19 585	1 775 23 451	1 553 20 334	12
2956 25 635	- - - zur Oberflächenbehandlung oder -veredlung	St 1000 EUR	1 149 90 774	1 143 88 396	1 074 75 842	30
2956 25 639	- - - Andere Maschinen zum Behandeln von Metallen (z.B. Spulenwickelmaschinen für elektrotechnische Zwecke)	St 1000 EUR	.	.	501 6 831	7
	- - Maschinen zum Mischen, Kneten, Mahlen, Zerkleinern, Sieben, Sichten, Homogenisieren, Emulgieren oder Rühren, a.n.g.					
2956 25 651	- - - für die pharmazeutische Industrie	St 1000 EUR	.	.	7 241 29 879	24
2956 25 653	- - - für die chemische Industrie	St 1000 EUR	2 064 39 668	2 136 37 001	1 802 34 881	18
2956 25 659	- - - für andere Industrien	St 1000 EUR	769 30 291	835 41 845	1 234 23 418	30
	- Schreitender Hydraulischer Gruben ausbau, Mehrzweck-Industrieroboter, Zentralschmiersysteme					
2956 25 730	- - Schreitender Hydraulischer Grubenausbau	St 1000 EUR	.	.	.	1
2956 25 750	- - Mehrzweck-Industrieroboter	St 1000 EUR	3 082 120 447	4 503 184 895	3 193 105 277	24
2956 25 770	- - Zentralschmiersysteme	St 1000 EUR	22 026 20 611	27 516 22 244	25 212 20 091	11
	- Andere Maschinen, Apparate und Geräte mit eigener Funktion (z.B. hydropneumatische Akkumulatoren usw.)					
	- - für die automatisierte Montagetechnik					
2956 25 931	- - - Montagemaschinen (mit manuellen Tätigkeiten im mechanisierten Montageablauf integriert)	St 1000 EUR	3 217 139 899	2 607 151 892	2 456 89 194	79
2956 25 933	- - - Montageautomaten (ohne manuelle Tätigkeiten im Montageablauf)	St 1000 EUR	1 846 150 176	2 265 197 607	2 114 149 672	66
2956 25 935	- - - Montagelinien (verkettete mechanisierte und/oder automatisierte Einzelmontage- bzw. Montageroboterstationen)	St 1000 EUR	712 167 524	916 326 137	908 183 140	68



## 4 Produktion nach Güterarten - Deutschland

Melde-Nr.	Bezeichnung	Einheit	1. VJ 2004	4. VJ 2004	1. VJ 2005	1. VJ 2005 Anzahl Unternehmen
1	2	3	4	5	6	7
2956 25 939	- - - Aufbaueinheiten (ständerlose Maschinen, die zur Ergänzung einer vorhandenen oder unter Verwendung eines Trägergestells bzw. einer Basiseinheit für den Grundaufbau von Montageeinrichtungen dienen), Kennzeichnungseinheiten zum Prägen, Signlieren usw.	St 1000 EUR	6 430 25 574	8 114 24 401	7 678 21 195	12
2956 25 951	- - - für die automatisierte Handhabung - - - Handhabungsgeräte (Bewegungsachsen nicht frei programmierbar) für die automatische Zufuhr und Entnahme von Material, Werkstücken und Werkzeugen	St 1000 EUR	137 785	141 515	119 923	65
2956 25 953	- - - Manipulatoren (manuell gesteuerte Bewegungseinrichtungen, ferngesteuerte Manipulatoren)	St 1000 EUR	6 759 13 368	7 955 18 238	9 513 16 805	12
2956 25 959	- - - Greif- u. Spanneinrichtungen (z.B. Greif- u. Spannwerkzeuge, Werkstückaufnahmen u. -träger, Werkzeugaufnahmen u. -wechseleinrichtungen für Handhabungsgeräte, Manipulatoren u. Industrieroboter)	St 1000 EUR	66 363 75 004	50 669 54 548	59 001 35 873	23
2956 25 971	- - - Andere Maschinen, Apparate und Geräte - - - für die anorganische Chemie	St 1000 EUR	353 14 649	556 33 395	342 10 365	9
2956 25 973	- - - für die organische Chemie	St 1000 EUR	210 7 336	261 13 328	127 7 047	8
2956 25 975	- - - für Allgemeine chemische Zwecke	St 1000 EUR	6 307 76 769	6 897 99 883	7 375 52 014	27
2956 25 976	- - - Bodenreinigungsmaschinen für gewerbliche Zwecke	St 1000 EUR	97 886 49 447	35 367 42 987	35 585 39 613	13
2956 25 979	- - - Andere Maschinen, Apparate und Geräte für zivile Zwecke	St 1000 EUR	1 315 486 402 714	1 296 888 537 371	1 375 473 381 804	254
2956 26 300	Teile für Maschinen für sonstige bestimmte Wirtschaftszweige, a.n.g. - Teile für Maschinen zum Zusammenbauen, Herstellen oder Wambearbeiten von Glas oder Glaswaren - Teile für Maschinen und Apparate zum Be- oder Verarbeiten von Kautschuk oder Kunststoffen oder zum Herstellen von Waren daraus	1000 EUR	29 260	46 493	31 939	26
2956 26 501	- - - Schnecken	1000 EUR	7 778	10 258	10 131	22
2956 26 503	- - - Zylinder	1000 EUR	8 158	9 450	10 057	17
2956 26 509	- - - Andere Teile für Maschinen und Apparate zum Be- oder Verarbeiten von Kautschuk oder Kunststoffen oder zum Herstellen von Waren daraus - Teile für andere Maschinen, Apparate und Geräte mit eigener Funktion für sonstige bestimmte Wirtschaftszweige	1000 EUR	206 777	237 777	196 290	186
2956 26 701	- - - für die span- oder Faserplattenherstellung und Holz- oder Korkbehandlung	1000 EUR	7 564	14 400	7 606	11
2956 26 703	- - - für den Straßen-, Hoch- oder Tiefbau oder für ähnliche Arbeiten, a.n.g.	1000 EUR	43 114	59 562	63 360	30
2956 26 705	- - - für die chemische Industrie, a.n.g.	1000 EUR	30 373	28 679	27 424	41
2956 26 707	- - - für die automatisierte Montagetechnik und Handhabung	1000 EUR	97 871	110 439	90 105	131
2956 26 708	- - - für Maschinen für die Oberflächenvorbehandlung, -behandlung oder -veredlung von Metallen	1000 EUR	38 055	40 176	37 283	43
2956 26 709	- - - für andere Maschinen, a.n.g.	1000 EUR	379 628	428 601	385 314	447

## 4 Produktion nach Güterarten - Deutschland

Melde-Nr.	Bezeichnung	Einheit	1. VJ 2004	4. VJ 2004	1. VJ 2005	1. VJ 2005 Anzahl Unternehmen
1	2	3	4	5	6	7
	Installation, Reparatur und Instandhaltung von Maschinen für sonstige bestimmte Wirtschaftszweige, a.n.g.					
2956 91 001	Installation von Maschinen für sonstige bestimmte Wirtschaftszweige, a.n.g.					
2956 91 002	- von Maschinen für das Druckgewerbe	1000 EUR	28 519	38 673	27 934	19
2956 91 003	- von Maschinen zum Be- oder Verarbeiten von Kautschuk oder Kunststoffen und Waren daraus	1000 EUR	15 128	19 325	15 835	37
2956 91 005	- von Maschinen zum Herstellen oder Wambearbeiten von Glas oder Glaswaren	1000 EUR	706	1 800	476	5
2956 91 006	- von Maschinen für die automatisierte Montagetechnik und Handhabung	1000 EUR	57 771	62 052	72 238	40
2956 91 007	- von Trocknern sowie für Maschinen für die Oberflächenvorbehandlung, -behandlung oder -veredlung von Metallen	1000 EUR	3 963	6 447	3 700	10
2956 91 008	- von Maschinen, Apparaten und Geräten für die chemische Industrie	1000 EUR	6 598	8 570	6 339	16
2956 91 008	- von anderen Maschinen für sonstige bestimmte Wirtschaftszweige, a.n.g.	1000 EUR	69 404	78 773	67 021	103
	Reparatur und Instandhaltung von Maschinen für sonstige bestimmte Wirtschaftszweige, a.n.g.					
2956 92 001	- von Maschinen für das Druckgewerbe	1000 EUR	21 516	31 020	16 460	37
2956 92 002	- von Trocknern sowie von Maschinen für die Oberflächenvorbehandlung, -behandlung und -veredlung von Metallen	1000 EUR	4 292	5 362	6 099	16
2956 92 003	- von Maschinen zum Be- oder Verarbeiten von Kautschuk oder Kunststoff oder Waren daraus	1000 EUR	20 922	31 256	21 678	57
2956 92 004	- von Formen zum Druckgießen für Metalle oder Hartmetalle sowie von Formen zum Spritzgießen oder Formpressen für Kautschuk oder Kunststoff	1000 EUR	17 460	15 533	15 321	112
2956 92 005	- von Maschinen für die automatisierte Montagetechnik und Handhabung	1000 EUR	8 052	10 094	7 576	57
2956 92 006	- von Maschinen, Apparaten und Geräten für die chemische Industrie	1000 EUR	29 215	32 844	20 163	23
2956 92 009	- von Maschinen für sonstige bestimmte Wirtschaftszweige, a.n.g.	1000 EUR	85 293	110 686	96 351	251
	Waffen und Munition, Teile dafür					
2960 13 300	Revolver, Pistolen, Gewehre und andere Waffen					
2960 13 300	- Revolver und Pistolen (ohne Schreckschuß-, Leucht-, Starterpistolen und -revolver u.ä. Geräte)	St 1000 EUR	85 053 22 664	78 537 22 050	53 322 17 674	6
2960 13 501	- Jagd- und Sportgewehre (auch Vorderlader)	St	1 272	944	909	4
2960 13 503	- - Sportgewehre (Kleinkaliber)	1000 EUR	1 071	995	891	
2960 13 503	- - Büchsen	St	7 146	6 631	7 202	5
2960 13 505	- - Flinten (einschl. kombinierter Jagdwaffen)	1000 EUR	7 298	8 013	7 003	
2960 13 509	- - Andere Jagd- und Sportwaffen (z.B. Vorderlader)	St	1 859	2 087	2 269	6
2960 13 509	- - Andere Jagd- und Sportwaffen (z.B. Vorderlader)	1000 EUR	4 035	4 413	4 824	
2960 13 701	- - Schreckschuß- und Reizstoffwaffen	St	2 875	2 815	.	5
2960 13 701	- - Schreckschuß- und Reizstoffwaffen	1000 EUR	.	82 345	.	3
2960 13 709	- - Andere Feuerwaffen (z.B. Schreckschuß-, Reizstoff-, Starterpistolen und -revolver u.ä.)	St	.	.	.	1
2960 13 709	- - Andere Feuerwaffen (z.B. Leucht- und Starterpistolen, Bolzenviertötungsapparate)	1000 EUR	.	.	.	

## 4 Produktion nach Güterarten - Deutschland

Melde-Nr.	Bezeichnung	Einheit	1. VJ 2004	4. VJ 2004	1. VJ 2005	1. VJ 2005 Anzahl Unternehmen
1	2	3	4	5	6	7
2960 13 901	- Andere Waffen (z.B. Feder-, Luft-, Gasdruckwaffen, Schlagstöcke usw.; ohne Säbel, Bajonette u.a. blanke Waffen) - Feder-, Luft- und Gasdruckwaffen	t St 1000 EUR	49 14 437 5 747	41 11 971 5 882	46 13 629 5 216	4
2960 13 909	- Andere Waffen (z.B. Schlagstöcke usw.; ohne Säbel, Bajonette u.a. blanke Waffen)	t 1000 EUR	- -	- -	- -	-
2960 14 100	Patronen u.a. Munition u. Geschosse, Teile dafür - Kartuschen für Bolzensetz- oder Nietwerkzeuge oder Viehtötungsapparate, Teile dafür	1000 St 1000 EUR	. .	. .	. .	2
2960 14 300	- Patronen für Gewehre, Revolver und Pistolen für zivile Zwecke, Teile dafür	1000 St 1000 EUR	. .	. .	. .	2
2960 14 701	- - Andere Munition und Geschosse für zivile Zwecke	1000 St 1000 EUR	. .	. 5 156	. 5 147	3
2960 15 300	Teile und Zubehör für Waffen (ohne solche für blanke Waffen) - Teile und Zubehör für Revolver, Pistolen u.a. Waffen für zivile Zwecke	1000 EUR	11 623	9 025	8 567	14
2971 11 100	Haushaltsgeräte, a.n.g. Elektrische Haushaltsgeräte, Teile dafür (einschl. Tauchsiedern und elektrischen Geräten zum Raum- oder Boden heizen o.ä., für gewerbliche Zwecke) Kühl-, Gefrierschränke, Tiefkühltruhen; Geschirrspülmaschinen; Waschmaschinen und Wäschetrockner; Heizdecken; Ventilatoren und Abzugshauben Kühl-, Gefrierschränke, Tiefkühltruhen; - Kombinierte Kühl- und Gefrierschränke mit gesonderten Außentüren	St 1000 EUR	. .	. .	. .	2
2971 11 333	- Haushaltskühlschränke - - Haushaltskühlschränke (ohne Einbaukühlschränke) (einschl. Absorberkühlschränken) - - Tischkühlschränke	St 1000 EUR	. .	. .	. .	2
2971 11 339	- - - Andere Haushaltskühlschränke	St 1000 EUR	118 062 33 813	103 260 31 710	122 799 40 005	3
2971 11 350	- - Einbaukühlschränke	St 1000 EUR	. .	. .	. .	2
2971 11 500	- Gefrier- und Tiefkühltruhen mit einem Inhalt von 800 l oder weniger	St 1000 EUR	. .	. .	. .	1
2971 11 700	- Gefrier- und Tiefkühlschränke mit einem Inhalt von 900 l oder weniger	St 1000 EUR	. .	. .	. .	2
2971 12 000	Haushaltsgeschirrspülmaschinen Maschinen zum Waschen von Wäsche und Wäschetrockner, mit einem Fassungsvermögen an Trockenwäsche von 10 kg oder weniger - Waschvollautomaten	St 1000 EUR	972 602 317 489	989 448 323 869	951 871 313 205	4
2971 13 303	- - Frontlader, mit einem Fassungsvermögen bis 6 kg	St 1000 EUR	515 970 232 705	552 062 260 051	516 702 246 198	4
2971 13 305	- - Toplader, mit einem Fassungsvermögen bis 6 kg	St 1000 EUR	. .	. .	. .	1
2971 13 309	- - Andere Waschvollautomaten, mit einem Fassungsvermögen von mehr als 6 kg bis 10 kg	St 1000 EUR	. .	. .	. .	2
2971 13 500	- Andere Waschmaschinen	St 1000 EUR	. .	. .	. .	2
2971 13 700	- Wäschetrockner	St 1000 EUR	254 801 90 566	334 194 108 616	283 882 105 963	3
2971 14 000	Decken aus Gewebe mit elektrischer Heizvorrichtung	St 1000 EUR	. .	. .	. .	2
2971 15 300	Ventilatoren und Abzugshauben - Ventilatoren mit eingebautem Elektromotor mit einer Leistung von 125 W oder weniger	St 1000 EUR	. 37 546	. 28 678	. 1 011 986 29 941	7

## 4 Produktion nach Güterarten - Deutschland

Melde-Nr.	Bezeichnung	Einheit	1. VJ 2004	4. VJ 2004	1. VJ 2005	1. VJ 2005 Anzahl Unternehmen
1	2	3	4	5	6	7
2971 15 500	- Abzugshauben mit einer größten horizontalen Seitenlänge von 120 cm oder weniger	St 1000 EUR	43 885	51 649	48 791	7
	Andere elektrische Haushaltsgeräte, a.n.g.					
	- Staubsauger und elektromechanische Haushaltsgeräte, mit eingebautem Elektromotor					
2971 21 130	- Staubsauger	St 1000 EUR	1 126 919 114 832	1 198 053 125 574	1 011 544 103 350	13
2971 21 150	- für eine Spannung von 110 V oder mehr					
2971 21 150	- für eine Spannung von weniger als 110 V (einschl. Akku-Staubsaugern)	St 1000 EUR	.	.	.	1
2971 21 300	- Bohnengeräte	St 1000 EUR	.	.	.	1
2971 21 500	- Küchenabfallzerkleinerer	St 1000 EUR	.	.	.	-
2971 21 700	- Lebensmittelzerkleinerungs- und -mischgeräte (Küchenmaschinen); Frucht- und Gemüsepressen	St 1000 EUR	.	.	.	2
2971 21 800	- Andere elektromechanische Haushaltsgeräte (z.B. Schneidemaschinen), a.n.g.	St 1000 EUR	4 916 534 78 491	4 719 807 68 077	4 654 726 65 574	10
	Elektrische Rasierapparate, Haarschneide- und Schermaschinen sowie Haarentferner (Epilatoren)					
2971 22 300	- Rasierapparate	St 1000 EUR	.	.	.	2
2971 22 500	- Haarschneide- und Schermaschinen, Haarentferner (Epilatoren)	St 1000 EUR	.	.	.	3
	Elektrische Haar- und Händetrockner, Bügeleisen					
	- Elektrische Trockenhauben, andere Haartrockner					
2971 23 130	- Trockenhauben, auch wandbefestigte	St 1000 EUR	46 182 3 088	43 569 3 540	54 628 3 919	5
2971 23 150	- - Andere Haartrockner	St 1000 EUR	30 178 306	.	.	1
2971 23 300	- Andere Elektrowärmegegeräte zur Haarpflege	St 1000 EUR	91 226 808	126 039 936	.	2
2971 23 500	- Elektrische Händetrockner	St 1000 EUR	.	.	.	2
	- Elektrische Bügeleisen					
2971 23 730	- Dampfbügeleisen	St 1000 EUR	.	.	.	2
2971 23 750	- - Andere Bügeleisen	St 1000 EUR	-	-	-	-
	Andere Elektrowärmegegeräte					
2971 24 300	- Kaffee- und Teemaschinen	St 1000 EUR	956 155 17 468	972 725 18 065	932 946 17 281	6
2971 24 500	- Brotröster (Toaster)	St 1000 EUR	.	.	.	2
2971 24 700	- Warmhalteplatten	St 1000 EUR	18 389 503	16 869 605	11 460 390	5
	- Andere Elektrowärmegegeräte für den Haushalt, a.n.g.					
2971 24 930	- Elektrische Friteusen	St 1000 EUR	.	.	.	1
2971 24 950	- - Andere Elektrowärmegegeräte für den Haushalt (ohne elektrische Friteusen)	St 1000 EUR	582 032 5 101	235 700 4 026	405 815 4 587	11
	Elektrische Warmwasserbereiter und Tauchsieder, auch für gewerbliche Zwecke					
2971 25 300	- Durchlauferhitzer	St 1000 EUR	245 427 42 885	168 519 29 501	196 979 35 988	4
2971 25 500	- Andere elektrische Warmwasserbereiter, a.n.g.	St 1000 EUR	677 911 30 095	658 359 26 882	640 123 26 176	11
2971 25 700	- Tauchsieder	St 1000 EUR	-	-	-	-
	Elektrische Geräte zum Raum- oder Bodenheizen oder zu ähnlichen Zwecken, auch für gewerbliche Zwecke					
2971 26 300	- Elektrische Speicherheizgeräte	St 1000 EUR	70 187 16 670	87 010 21 135	63 891 16 385	6

## 4 Produktion nach Güterarten - Deutschland

Melde-Nr.	Bezeichnung	Einheit	1. VJ 2004	4. VJ 2004	1. VJ 2005	1. VJ 2005 Anzahl Unternehmen
1	2	3	4	5	6	7
2971 26 530	- Elektrische Radiatoren, Konvektoren, elektrische Heizgeräte mit eingebautem Ventilator	St	.	.	.	1
	- Radiatoren mit Flüssigkeitsumlauf	1000 EUR	.	.	.	
2971 26 550	- Konvektoren	St	.	.	.	1
		1000 EUR	.	.	.	
2971 26 570	- Elektrische Heizgeräte mit eingebautem Ventilator	St	7 034	.	8 084	4
		1000 EUR	1 051	.	1 206	
2971 26 900	- Andere elektrische Heizgeräte	St	777 436	858 240	688 430	18
		1000 EUR	13 153	18 944	14 128	
2971 27 000	Mikrowellengeräte	St	.	.	.	1
		1000 EUR	.	.	.	
	Andere elektrische Öfen, a.n.g.; Küchenherde, Kochplatten, Grill- und Bratgeräte					
2971 28 100	- Elektrische Vollherde	St	259 542	229 920	214 318	8
		1000 EUR	91 191	83 267	77 132	
	- Elektrische Einzel- oder Mehrfachkochplatten und Kochmulden					
2971 28 330	- zum Einbau	St	2 098 804	2 014 639	1 959 470	6
		1000 EUR	171 625	165 285	158 466	
2971 28 350	- Andere elektrische Einzel- oder Mehrfachkochplatten und Kochmulden	St	.	.	.	3
		1000 EUR	1 348	.	1 140	
2971 28 500	- Elektrische Grillgeräte und Bratgeräte	St	256 430	220 012	166 636	5
		1000 EUR	7 309	6 173	3 855	
2971 28 700	- Elektrische Einbau-Backöfen	St	296 227	303 666	313 661	6
		1000 EUR	126 729	129 390	124 184	
2971 28 900	- Andere elektrische Öfen	St	.	.	.	-
		1000 EUR	.	.	.	
2971 29 000	Elektrische Heizwiderstände	t	4 459	4 258	4 619	22
		1000 EUR	47 987	49 543	49 783	
	Teile für elektrische Haushaltsgeräte					
2971 30 300	- für elektromechanische Haushaltsgeräte	1000 EUR	71 013	81 721	81 302	36
2971 30 500	- für elektrische Rasierapparate, Haarschneide- und Schermaschinen	1000 EUR	.	.	.	2
2971 30 700	- für Warmwasserbereiter, Elektrowärmegeräte für den Haushalt und für gewerbliche Zwecke	1000 EUR	27 469	25 633	24 916	23
2971 90 000	Installation, Reparatur und Instandhaltung von elektrischen Geräten der Klasse 29.71 für gewerbliche Zwecke	1000 EUR	290	237	957	4
	Nichtelektrische Heiz-, Koch-, Heißwasser-, Heißluft- u.ä. Geräte für den Haushalt, Teile dafür					
	Nichtelektrische Back-, Brat-, Grill-, Kochgeräte und Warmhalteplatten, für den Haushalt, aus Eisen oder Stahl; nichtelektrische Koch- und Heizgeräte, für den Haushalt, Teile dafür, aus Kupfer					
	- Back-, Koch- u.ä. Geräte für Feuerung mit gasförmigen Brennstoffen, aus Eisen oder Stahl					
	- mit Backöfen (einschl. Einbau-Backöfen)	St	2 084	381	.	2
2972 11 133	- - Gas-Einbauherde und -Backöfen	1000 EUR	997	162	.	
2972 11 135	- - Gas-Standherde	St	.	.	.	2
		1000 EUR	.	.	.	
	- Andere Koch- u.ä. Geräte für Feuerung mit gasförmigen Brennstoffen (oder mit Gas u.ä.)					
2972 11 153	- - Gas-Kochmulden und -felder	St	4 077	.	.	4
		1000 EUR	1 074	.	.	
2972 11 159	- - Andere Kochgeräte und dgl. für den Haushalt	St	.	.	.	2
		1000 EUR	.	.	.	
2972 11 300	- Back-, Koch- u.ä. Geräte für Feuerung mit flüssigen Brennstoffen, aus Eisen oder Stahl	St	.	.	.	1
		1000 EUR	.	.	.	
2972 11 500	- Back-, Koch- u.ä. Geräte für Feuerung mit festen Brennstoffen, aus Eisen oder Stahl	St	.	.	.	2
		1000 EUR	.	.	.	
2972 11 700	- Koch- und Heizgeräte, aus Kupfer, Teile dafür	St	-	-	-	-
		1000 EUR	-	-	-	

## 4 Produktion nach Güterarten - Deutschland

Melde-Nr.	Bezeichnung	Einheit	1. VJ 2004	4. VJ 2004	1. VJ 2005	1. VJ 2005 Anzahl Unternehmen
1	2	3	4	5	6	7
2972 12 330	Heizgeräte u.ä. nichtelektrische Haushaltsgeräte, aus Eisen o. Stahl - für Feuerung mit gasförmigen Brennstoffen - mit eigener Abgasabführung	St 1000 EUR	80 690 36 037	83 057 40 685	80 933 35 761	9
2972 12 350	- nicht mit eigener Abgasabführung	St 1000 EUR	.	.	.	2
2972 12 530	- für Feuerung mit flüssigen Brennstoffen - mit eigener Abgasabführung	St 1000 EUR	3 283 2 317	5 442 3 129	2 761 2 116	3
2972 12 550	- nicht mit eigener Abgasabführung	St 1000 EUR	-	-	-	-
2972 12 700	- für Feuerung mit festen Brennstoffen	St 1000 EUR	10 515 10 420	14 599 16 193	10 423 10 466	10
2972 13 000	Nichtelektrische Heißlufterzeuger und -verteiler, mit motorbetriebenem Ventilator oder Gebläse, Teile dafür, aus Eisen oder Stahl	St 1000 EUR	138 814 24 189	103 442 23 753	111 150 19 725	16
2972 14 003	Nichtelektrische Durchlauferhitzer und Heißwasserspeicher (z.B. Gasdurchlauferhitzer, Solarkollektoren u.ä.) - mit Gasbeheizung	St 1000 EUR	197 596 147 114	183 168 139 073	150 859 108 804	4
2972 14 005	- mit Ölbeheizung oder für Feuerung mit festen Brennstoffen	St 1000 EUR	1 855 788	1 075 671	1 078 453	4
2972 14 009	- mit sonstiger Beheizung (z.B. Solarkollektoren)	St 1000 EUR	41 384 17 208	40 075 20 998	48 444 20 240	12
2972 20 000	Teile für Öfen, Kochgeräte, Warmhalteplatten u.ä. nichtelektrische Haushaltsgeräte, aus Eisen oder Stahl	1000 EUR	23 713	24 875	21 040	17
2999 00 000	Veredlung von Erzeugnissen dieser Güterabteilung	1000 EUR	54 882	71 768	54 109	148
3001 11 000	Büromaschinen, Datenverarbeitungsgeräte und -einrichtungen Schreibautomaten und Textverarbeitungsmaschinen	St 1000 EUR	.	.	.	1
3001 12 000	Andere Schreibmaschinen	St 1000 EUR	-	-	-	-
3001 13 200	Rechen- und Abrechnungsmaschinen, Registrierkassen, Frankier-, Fahrkarten- oder Eintrittskarten-Ausgabemaschinen u.ä. Maschinen, mit Rechenwerk - Rechenmaschinen	St 1000 EUR	-	-	-	-
3001 13 300	- Abrechnungsmaschinen	St 1000 EUR	.	.	-	-
3001 13 500	- Registrierkassen, auch Scannerkassen	St 1000 EUR	7 297 12 630	5 787 10 284	5 628 9 323	5
3001 13 700	- Frankiermaschinen, Fahrkarten- oder Eintrittskarten-Ausgabemaschinen u.ä. Maschinen, mit Rechenwerk	St 1000 EUR	15 863 39 240	17 093 51 326	17 979 34 562	9
3001 14 300	Teile und Zubehör für Schreibautomaten, Textverarbeitungsmaschinen u.ä. Schreibmaschinen, Rechen- u. Abrechnungsmaschinen u.ä. Büromaschinen (einschl. zusammengesetzter elektronischer Schaltungen (Baugruppen)) - Teile und Zubehör für Schreibautomaten, Textverarbeitungs- maschinen u.ä. Schreibmaschinen	1000 EUR	3 657	.	.	5
3001 14 500	- Teile u. Zubehör für Rechen- u. Abrechnungsmaschinen; Registrierkassen, Frankiermaschinen, Fahrkarten- o. Eintrittskarten-Ausgabemaschinen u.ä. Maschinen, mit Rechenwerk	1000 EUR	11 276	15 659	10 207	9
3001 21 700	Lichtpausmaschinen u.ä. Fotokopierapparate - Elektrostatische Fotokopierapparate	St 1000 EUR	.	.	.	2
3001 21 830	- Lichtpausmaschinen u.ä. nach dem Kontaktverfahren arbeitende Fotokopierapparate	St 1000 EUR	.	.	-	-

## 4 Produktion nach Güterarten - Deutschland

Melde-Nr.	Bezeichnung	Einheit	1. VJ 2004	4. VJ 2004	1. VJ 2005	1. VJ 2005 Anzahl Unternehmen
1	2	3	4	5	6	7
3001 21 850	- Fotokopierapparate mit optischem System, Thermokopierapparate	St 1000 EUR	- -	- -	- -	-
3001 22 000	Bogenoffsetmaschinen und -apparate für ein Papierformat von 22 x 36 cm oder weniger (Büromaschinen und -apparate)	St 1000 EUR	- -	- -	- -	-
3001 23 300	Vervielfältigungs-, Adressier- und Adressenprägemaschinen, Geldsortier-, Geldzähl- u.a. Büromaschinen - Vervielfältigungsmaschinen	St 1000 EUR	- -	- -	- -	-
3001 23 500	- Adressier- und Adressenprägemaschinen; Briefsortier- u.ä. Maschinen	St 1000 EUR	759 20 307	436 36 339	679 15 987	4
3001 23 700	- Geldsortier-, Geldzähl- oder Geldeinwickelmaschinen	St 1000 EUR	827 7 652	1 536 9 473	. 5 620	3
3001 23 930	- Andere Büromaschinen und -apparate - - Bankautomaten	St 1000 EUR	9 281 92 549	11 897 .	9 528 .	4
3001 23 991	- - - Heftgeräte und Heftzangen	St 1000 EUR	1 002 199 3 064	928 208 3 182	912 495 2 973	3
3001 23 998	- - - Andere Büromaschinen und -apparate (z.B. Locher, Aktenvernichter)	St 1000 EUR	1 136 821 40 315	855 063 42 854	763 443 36 643	14
3001 24 000	Teile und Zubehör für Vervielfältigungs-, Adressier- und Adressenprägemaschinen, Briefsortier- u.ä. Maschinen, Geldsortier-, Geldzählmaschinen, andere Büromaschinen u. -apparate (einschl. zusammengesetzter elektronischer Schaltungen (Baugruppen))	1000 EUR	17 800	19 556	16 917	13
3001 25 000	Teile und Zubehör für Fotokopierapparate	1000 EUR	15 223	11 297	12 392	7
3001 90 000	Installation von Büromaschinen	1000 EUR	.	.	.	2
3002 11 000	Analoge oder hybride automatische Datenverarbeitungsgeräte	St 1000 EUR	. .	. .	. .	2
3002 12 000	Tragbare digitale automatische Datenverarbeitungsmaschinen mit einem Gewicht von 10 kg oder weniger, die mindestens eine Zentraleinheit, eine Tastatur und einen Bildschirm enthalten	St 1000 EUR	762 735 620 929	1 331 063 1 012 570	1 312 620 955 505	15
3002 13 000	Stationäre digitale automatische Datenverarbeitungsmaschinen, die in einem gemeinsamen Gehäuse mindestens eine Zentraleinheit sowie, auch kombiniert, eine Eingabe- und eine Ausgabeeinheit enthalten	St 1000 EUR	134 569 85 121	223 396 118 913	169 375 96 893	19
3002 14 000	Digitale Datenverarbeitungsmaschinen in Form von Systemen	St 1000 EUR	606 308 356 012	744 033 407 307	662 857 334 307	20
3002 15 000	Andere digitale Verarbeitungseinheiten, auch wenn sie eine oder zwei der folgenden Einheitenarten in einem gemeinsamen Gehäuse umfassen: Speichereinheiten, Eingabeeinheiten, Ausgabeeinheiten	St 1000 EUR	23 927 259 551	28 929 .	21 082 .	11
3002 16 300	Ein- oder Ausgabeeinheiten, auch wenn sie in einem gemeinsamen Gehäuse Speichereinheiten umfassen - Drucker	St 1000 EUR	21 879 40 667	22 151 54 771	20 909 39 712	15
3002 16 500	- Tastaturen	St 1000 EUR	. 11 124	. 9 476	. 9 379	9
3002 16 730	- - - Andere Ein- oder Ausgabeeinheiten - - - Bildschirmgeräte	St 1000 EUR	16 944 20 927	51 913 .	. .	9
3002 16 770	- - - Andere digitale Selbstbedienungsgeräte (z.B. Kontendrucker)	St 1000 EUR	6 307 .	. .	14 409 .	4
3002 16 790	- - - Andere Ein- oder Ausgabeeinheiten, a.n.g. (z.B. Mäuse, Scanner und Plotter)	St 1000 EUR	154 421 33 491	158 072 45 020	151 688 34 072	24
3002 17 300	Speichereinheiten - Zentralspeichereinheiten	St 1000 EUR	435 1 117	305 980	. .	2

## 4 Produktion nach Güterarten - Deutschland

Melde-Nr.	Bezeichnung	Einheit	1. VJ 2004	4. VJ 2004	1. VJ 2005	1. VJ 2005 Anzahl Unternehmen
1	2	3	4	5	6	7
3002 17 550	- Plattenspeichereinheiten - optische Plattenspeichereinheiten (einschl. magneto-optischer Plattenspeichereinheiten) (z.B. CD-ROM-Laufwerke)	St 1000 EUR	.	.	.	2
3002 17 570	- Andere Plattenspeichereinheiten (z.B. Festplatten-, Diskettenlaufwerke)	St 1000 EUR	.	.	.	2
3002 17 700	- Bandspeichereinheiten	St 1000 EUR	.	.	.	3
3002 17 900	- Andere Speichereinheiten (z.B. Kartenspeichereinheiten)	St 1000 EUR	3 427	2 958	3 026	2
3002 18 000	Andere Geräte für die Datenverarbeitung (z.B. periphere Einheiten, Locher, Lochprüfer, Rechenlocher u.ä. Geräte)	St 1000 EUR	3 174 5 893	6 001 6 701	8 512 7 128	13
3002 19 003	Teile und Zubehör für automatische Datenverarbeitungsanlagen und ihre Einheiten, a.n.g.					
3002 19 005	- Zusammengesetzte elektronische Schaltungen (Baugruppen)	1000 EUR	114 211	126 248	124 290	42
	- Andere Teile und Zubehör	1000 EUR	269 352	329 729	206 315	71
3002 20 000	Installation von Computermodule	1000 EUR	.	.	711	3
3002 90 000	Installation von Datenverarbeitungsgeräten und -einrichtungen	1000 EUR	13 101	11 412	8 909	13
3099 00 000	Veredlung von Erzeugnissen dieser Güterabteilung	1000 EUR	.	.	.	1
	Geräte der Elektrizitätserzeugung und -verteilung u.ä.					
	Elektromotoren, Generatoren, Transformatoren und Teile dafür					
	Elektromotoren mit einer Leistung von 37,5 W oder weniger; andere Gleichstrommotoren; Gleichstromgeneratoren					
3110 10 100	- Elektromotoren mit einer Leistung von 37,5 W oder weniger darunter zum Absatz bestimmt	St 1000 EUR	* 20 997 669 20 997 669 203 049	17 209 411 17 209 411 196 469	16 260 352 16 260 352 195 747	40 40
3110 10 300	- Gleichstrommotoren u. -generatoren					
	- mit einer Leistung von mehr als 37,5 W bis 750 W darunter zum Absatz bestimmt	St 1000 EUR	* 25 999 120 308 267	26 625 878 351 241	23 736 760 310 119	45 44
3110 10 530	- mit einer Leistung von mehr als 750 W bis 75 kW	St 1000 EUR	43 663 11 701	41 265 14 236	42 071 14 739	18
3110 10 550	- mit einer Leistung von mehr als 7,5 kW bis 75 kW	St 1000 EUR	3 082 6 863	2 997 6 764	3 255 6 508	16
3110 10 700	- mit einer Leistung von mehr als 75 kW bis 375 kW	St 1000 EUR	241 2 510	239 2 451	281 2 727	8
3110 10 800	- Gleichstrom-Fahmotoren mit einer Leistung von mehr als 375 kW	St 1000 EUR	-	-	-	-
	- Andere Gleichstrommotoren und -generatoren mit einer Leistung von mehr als 375 kW					
3110 10 930	- mit einer Leistung von mehr als 375 kW bis 750 kW	St 1000 EUR	.	66 1 805	.	2
3110 10 950	- mit einer Leistung von mehr als 750 kW	St 1000 EUR	.	.	.	1
3110 21 000	Allstrom-(Universal-)motoren mit einer Leistung von mehr als 37,5 W darunter zum Absatz bestimmt	St 1000 EUR	* 975 954 30 090	1 334 150 30 048	888 773 28 188	10 10
	Einphasen-Wechselstrommotoren					
3110 22 301	- mit einer Leistung von mehr als 37,5 W bis 750 W					
	- mit einer Leistung von mehr als 37,5 W bis 75 W darunter zum Absatz bestimmt	St 1000 EUR	* 524 516 13 322	478 132 12 687	461 526 15 085	17 16



## 4 Produktion nach Güterarten - Deutschland

Melde-Nr.	Bezeichnung	Einheit	1. VJ 2004	4. VJ 2004	1. VJ 2005	1. VJ 2005 Anzahl Unternehmen
1	2	3	4	5	6	7
3110 22 303	- - mit einer Leistung von mehr als 75 W bis 375 W darunter zum Absatz bestimmt	St 1000 EUR	* 709 187 24 847	624 040 23 116	568 867 23 762	21 20
3110 22 305	- - mit einer Leistung von mehr als 375 W bis 750 W darunter zum Absatz bestimmt	St 1000 EUR	* 438 339 15 381	427 402 14 981	446 261 15 557	14 13
3110 22 500	- mit einer Leistung von mehr als 750 W darunter zum Absatz bestimmt	St 1000 EUR	* 99 783 5 585	83 703 5 411	44 364 4 306	14 13
3110 23 000	Mehrphasen-Wechselstrommotoren mit einer Leistung von 750 W oder weniger darunter zum Absatz bestimmt	St 1000 EUR	* 462 851 444 436 47 183	445 581 418 597 48 881	387 436 361 777 49 077	56 54
3110 24 030	Mehrphasen-Wechselstrommotoren mit einer Leistung von mehr als 750 W bis 75 kW - mit einer Leistung von mehr als 750 W bis 7,5 kW	St 1000 EUR	596 666 173 511	568 495 182 517	597 823 181 675	55
3110 24 050	- mit einer Leistung von mehr als 7,5 kW bis 37 kW	St 1000 EUR	82 433 75 825	92 397 76 443	90 690 79 346	37
3110 24 070	- mit einer Leistung von mehr als 37 kW bis 75 kW	St 1000 EUR	6 486 18 089	7 300 20 095	7 319 19 995	24
3110 25 300	Mehrphasen-Wechselstrommotoren mit einer Leistung von mehr als 75 kW - Fahrmotoren mit einer Leistung von mehr als 75 kW	St 1000 EUR	1 041 31 992	828 31 611	736 26 100	3
3110 25 401	- Andere Mehrphasen-Wechselstrommotoren mit einer Leistung von mehr als 75 kW bis 375 kW - - mit einer Spannung von 1 000 V oder weniger	St 1000 EUR	3 372 22 227	3 408 23 167	3 443 22 760	19
3110 25 403	- - mit einer Spannung von mehr als 1 000 V	St 1000 EUR	302 6 536	340 7 096	345 7 562	7
3110 25 601	- Andere Mehrphasen-Wechselstrommotoren mit einer Leistung von mehr als 375 kW bis 750 kW - - mit einer Spannung von 1 000 V oder weniger	St 1000 EUR	698 16 354	825 19 552	907 18 433	8
3110 25 603	- - mit einer Spannung von mehr als 1 000 V	St 1000 EUR	1 217 10 612	1 322 11 706	1 396 12 567	6
3110 25 900	- mit einer Leistung von mehr als 750 kW	St 1000 EUR	505 46 834	324 35 284	361 44 515	6
3110 26 100	Wechselstromgeneratoren - mit einer Leistung von 75 kVA oder weniger	St 1000 EUR	2 741 4 366	1 676 3 311	2 013 3 488	7
3110 26 300	- mit einer Leistung von mehr als 75 kVA bis 375 kVA	St 1000 EUR	105 .	245 .	182 2 557	5
3110 26 500	- mit einer Leistung von mehr als 375 kVA bis 750 kVA	St 1000 EUR	. .	68 1 465	95 951	4
3110 26 700	- mit einer Leistung von mehr als 750 kVA	St 1000 EUR	376 23 855	419 21 002	535 36 945	7
3110 31 130	Stromerzeugungsaggregate und elektrisch rotierende Umformer Stromerzeugungsaggregate, angetrieben durch Kolbenverbrennungsmotor mit Selbstzündung (Diesel- oder Halbdieselmotor) - mit einer Leistung von 75 kVA oder weniger - - mit einer Leistung von 7,5 kVA oder weniger	St 1000 EUR	378 1 942	. 1 751	. .	1
3110 31 150	- - mit einer Leistung von mehr als 7,5 kVA bis 75 kVA	St 1000 EUR	405 5 094	514 9 195	429 5 169	6
3110 31 300	- mit einer Leistung von mehr als 75 kVA bis 375 kVA	St 1000 EUR	238 11 078	316 16 190	199 10 910	15
3110 31 500	- mit einer Leistung von mehr als 375 kVA bis 750 kVA	St 1000 EUR	59 10 507	102 7 104	87 6 592	8
3110 31 730	- mit einer Leistung von mehr als 750 kVA bis 2 000 kVA	St 1000 EUR	16 3 651	. .	12 .	4
3110 31 750	- - mit einer Leistung von mehr als 2 000 kVA	St 1000 EUR	- -	- -	- -	-

## 4 Produktion nach Güterarten - Deutschland

Melde-Nr.	Bezeichnung	Einheit	1. VJ 2004	4. VJ 2004	1. VJ 2005	1. VJ 2005 Anzahl Unternehmen
1	2	3	4	5	6	7
	Stromerzeugungsaggregate, angetrieben durch Kolbenverbrennungsmotor mit Fremdzündung; andere Stromerzeugungsaggregate; elektrische rotierende Umformer					
3110 32 330	- Stromerzeugungsaggregate, angetrieben durch Kolbenverbrennungsmotor mit Fremdzündung	St	.	2 628	7 005	3
	- mit einer Leistung von 7,5 kVA oder weniger	1000 EUR	8 960	8 135	15 086	
3110 32 350	- mit einer Leistung von mehr als 7,5 kVA	St	742	777	763	6
		1000 EUR	4 813	15 758	6 889	
3110 32 501	- Andere Stromerzeugungsaggregate (z.B. Turbogeneratoren)	St	655	.	1 265	8
	- Windgetriebene Stromerzeugungsaggregate	1000 EUR	367 060	718 481	211 848	
3110 32 509	- Andere Stromerzeugungsaggregate (z.B. Turbogeneratoren)	St	125	194	133	5
		1000 EUR	14 525	27 590	17 456	
3110 32 700	- elektrische rotierende Umformer	St	1 062	1 040	581	7
		1000 EUR	8 037	.	.	
	Elektrische Transformatoren					
	Transformatoren mit Flüssigkeitsisolation					
3110 41 300	- mit einer Leistung von 650 kVA oder weniger	St	.	.	.	3
		1000 EUR	8 326	9 845	8 443	
3110 41 530	- mit einer Leistung von mehr als 650 kVA bis 10 000 kVA	St	.	.	.	2
	- mit einer Leistung von mehr als 650 kVA bis 1 600 kVA	1000 EUR	.	.	.	
3110 41 550	- mit einer Leistung von mehr als 1 600 kVA bis 10 000 kVA	St	137	164	116	3
		1000 EUR	14 820	15 307	11 674	
3110 41 700	- mit einer Leistung von mehr als 10 000 kVA	St	131	337	148	4
		1000 EUR	43 949	85 972	66 001	
	Andere Transformatoren mit einer Leistung von 16 kVA oder weniger					
	- mit einer Leistung von 1 kVA oder weniger					
3110 42 330	- Messwandler (z.B. Spannungswandler)	St	507 993	500 241	572 829	22
		1000 EUR	31 521	32 128	36 279	
3110 42 350	- Andere Transformatoren	St	20 953 085	19 569 675	18 038 234	81
		1000 EUR	64 035	58 098	57 273	
3110 42 530	- mit einer Leistung von mehr als 1 kVA bis 16 kVA	St	.	.	.	1
	- Messwandler (z.B. Spannungswandler)	1000 EUR	.	.	.	
3110 42 550	- Andere Transformatoren	St	616 535	594 827	706 495	50
		1000 EUR	14 922	14 303	15 140	
	Andere Transformatoren mit einer Leistung von mehr als 16 kVA					
	- mit einer Leistung von mehr als 16 kVA bis 500 kVA					
3110 43 303	- Leistungstransformatoren	St	240	248	182	7
		1000 EUR	1 985	2 801	2 368	
3110 43 305	- Andere Transformatoren	St	14 348	14 313	14 408	27
		1000 EUR	8 377	9 271	9 374	
3110 43 503	- mit einer Leistung von mehr als 500 kVA	St	.	.	.	
	- Leistungstransformatoren mit einer Leistung von mehr als 500 kVA bis 1 600 kVA	1000 EUR	801	1 063	808	5
3110 43 505	- Leistungstransformatoren mit einer Leistung von mehr als 1 600 kVA	St	340	315	547	3
		1000 EUR	8 240	9 413	13 328	
3110 43 507	- Andere Transformatoren	St	3 620	3 193	4 241	8
		1000 EUR	1 183	1 410	1 484	
	Vorschaltgeräte für Entladungslampen; Stromrichter; andere Drosselspulen u.a. Selbstinduktionsspulen					
	- Vorschaltgeräte für Entladungslampen					
3110 50 130	- Vorschalt-drosselspulen (Einfach- und Doppeldrosselspulen), auch mit angeschaltetem Kondensator	St	6 913 690	.	6 507 253	7
		1000 EUR	16 737	13 282	17 427	
3110 50 150	- Andere Vorschaltgeräte für Entladungslampen	St	2 397 898	1 577 305	1 679 290	17
		1000 EUR	20 471	13 397	15 249	

## 4 Produktion nach Güterarten - Deutschland

Melde-Nr.	Bezeichnung	Einheit	1. VJ 2004	4. VJ 2004	1. VJ 2005	1. VJ 2005 Anzahl Unternehmen
1	2	3	4	5	6	7
3110 50 230	- Mehrkristall-Halbleiter-Gleichrichter	St 1000 EUR	1 190 3 329	1 132 3 349	1 313 3 474	4
3110 50 330	- Akkumulatorenladegeräte; andere Gleichrichter	St 1000 EUR	492 202 34 631	387 993 35 153	316 721 32 621	31
3110 50 350	- - Akkumulatorenladegeräte	St 1000 EUR	68 650	63 628	63 826	16
3110 50 400	- - Andere Gleichrichter	St 1000 EUR	68 650	63 628	63 826	16
3110 50 400	- Stromversorgungseinheiten für Telekommunikationsgeräte, automatische Datenverarbeitungs- maschinen und ihre Bausteine	St 1000 EUR	79	.	131	3
3110 50 530	- Wechselrichter	St 1000 EUR	132 387 61 910	119 637 60 596	130 168 69 342	26
3110 50 550	- - mit einer Leistung von 7,5 kVA oder weniger	St 1000 EUR	67 746 282 223	84 656 320 266	75 996 279 031	19
3110 50 701	- - mit einer Leistung von mehr als 7,5 kVA	St 1000 EUR	67 746 282 223	84 656 320 266	75 996 279 031	19
3110 50 701	- Andere Stromrichter	St 1000 EUR	282 223	320 266	279 031	19
3110 50 701	- - Schweißstromrichter (ohne Schweißausrüstung)	1000 St 1000 EUR	.	.	.	1
3110 50 703	- - Netzgeräte, Schaltnetzteile	1000 St 1000 EUR	1 283 64 772	1 867 68 842	1 624 67 839	54
3110 50 705	- - Andere Stromrichter	1000 St 1000 EUR	67 22 659	44 27 162	45 25 124	18
3110 50 800	- - Andere Stromrichter	1000 St 1000 EUR	67 22 659	44 27 162	45 25 124	18
3110 50 800	- Andere Drossel- und Selbstinduktionsspulen	1000 St 1000 EUR	371 373 108 761	386 433 110 995	421 145 107 163	52
3110 61 003	Teile für Elektromotoren, Generatoren und Transformatoren	1000 EUR	162 963	165 343	174 486	83
3110 61 005	Teile für Elektromotoren, elektrische Generatoren, Stromerzeugungsaggregate und elektrische rotierende Umformer	1000 EUR	39 414	55 920	40 347	17
3110 62 030	Teile für Transformatoren, Drossel- u.a. Selbstinduktionsspulen und Stromrichter	1000 EUR	39 414	55 920	40 347	17
3110 62 030	- Ferritkerne für Transformatoren und Selbstinduktionsspulen	kg 1000 EUR	1 883 624 6 688	1 678 235 5 439	1 804 050 5 595	6
3110 62 050	- Andere Teile für Transformatoren und Selbstinduktionsspulen	1000 EUR	45 530	51 444	47 525	28
3110 62 070	- Teile für Stromrichter	1000 EUR	35 946	40 507	42 896	20
3110 91 000	Installation von Elektromotoren, Generatoren und Transformatoren	1000 EUR	119 567	100 546	96 544	34
3110 92 000	Reparatur und Instandhaltung von Elektromotoren, Generatoren und Transformatoren	1000 EUR	119 645	139 294	132 153	180
3120 10 100	Elektrizitätsverteilungs- und -schalteinrichtungen, Teile dafür	St 1000 EUR	2 686	2 856	.	5
3120 10 100	Elektrische Geräte zum Schließen, Unterbrechen, Schützen o. Verbinden von elektrischen Stromkreisen, für eine Spannung von mehr als 1 000 V	St 1000 EUR	2 686	2 856	.	5
3120 10 300	- Sicherungen für eine Spannung von mehr als 1 000 V	St 1000 EUR	2 686	2 856	.	5
3120 10 300	- Leistungsschalter	St 1000 EUR	11 792 40 666	11 403 41 203	10 981 39 612	6
3120 10 400	- - für eine Spannung von weniger als 72,5 kV	St 1000 EUR	40 666	41 203	39 612	6
3120 10 400	- - für eine Spannung von 72,5 kV oder mehr	St 1000 EUR	.	.	.	2
3120 10 530	- Trennschalter sowie Ein- und Ausschalter	St 1000 EUR	6 097 6 975	7 990 10 330	6 277 7 712	5
3120 10 530	- - für eine Spannung von weniger als 72,5 kV	St 1000 EUR	6 097 6 975	7 990 10 330	6 277 7 712	5
3120 10 550	- - für eine Spannung von 72,5 kV oder mehr	St 1000 EUR	6 975	10 330	7 712	2
3120 10 700	- Überspannungsableiter, Spannungsbegrenzer und Wanderwellenausgleicher, für eine Spannung von mehr als 1 000 V	St 1000 EUR	15 170 11 814	15 433 10 231	13 768 9 869	5

## 4 Produktion nach Güterarten - Deutschland

Melde-Nr.	Bezeichnung	Einheit	1. VJ 2004	4. VJ 2004	1. VJ 2005	1. VJ 2005 Anzahl Unternehmen
1	2	3	4	5	6	7
3120 10 900	- Andere Geräte zum Schließen, Unterbrechen, Schützen oder Verbinden von elektrischen Stromkreisen, für eine Spannung von mehr als 1 000 V	St 1000 EUR	1 068 841 96 748	1 411 859 101 628	1 137 990 98 434	17
	Sicherungen für eine Spannung von 1 000 V oder weniger					
	- für eine Stromstärke von 10 A oder weniger					
3120 21 303	- - Feinsicherungen	1000 St 1000 EUR	.	4 817	3 988	6
3120 21 308	- - Andere Sicherungen (ohne Feinsicherungen)	1000 St 1000 EUR	24 561 1 609	17 773 1 172	23 194 1 379	5
3120 21 500	- für eine Stromstärke von mehr als 10 A bis 63 A	1000 St 1000 EUR	33 231 6 361	27 867 5 310	31 103 5 187	12
3120 21 700	- für eine Stromstärke von mehr als 63 A	1000 St 1000 EUR	19 673 10 105	17 827 10 083	20 065 9 104	8
	Leistungsschalter für eine Spannung von 1 000 V oder weniger					
	- für eine Stromstärke von 63 A oder weniger					
3120 22 303	- - Installationsschutzschalter	1000 St 1000 EUR	12 925 86 959	11 938 68 600	13 607 72 072	12
3120 22 305	- - Andere Leistungsschalter	1000 St 1000 EUR	3 537 96 039	3 346 82 774	4 021 85 796	13
	- für eine Stromstärke von mehr als 63 A					
3120 22 503	- - Installationsschutzschalter	1000 St 1000 EUR	271 .	227 .	270 .	3
3120 22 509	- - Andere Leistungsschalter	St 1000 EUR	.	.	.	6
	Andere Geräte zum Schützen von elektrischen Stromkreisen für eine Spannung von 1 000 V oder weniger					
3120 23 300	- für eine Stromstärke von 16 A oder weniger	St 1000 EUR	7 582 090 23 934	6 917 468 23 381	7 053 252 24 135	15
3120 23 500	- für eine Stromstärke von mehr als 16 A bis 125 A	St 1000 EUR	3 523 134 10 281	2 648 475 9 578	3 232 853 11 369	6
3120 23 700	- für eine Stromstärke von mehr als 125 A	St 1000 EUR	6 275	9 032	7 797	4
	Relais					
	- für eine Spannung von 60 V oder weniger					
3120 24 330	- - für eine Stromstärke von 2 A oder weniger	1000 St 1000 EUR	21 212 7 788	16 390 6 164	28 261 19 702	11
3120 24 350	- - für eine Stromstärke von mehr als 2 A (z.B. Fernmelderelais)	1000 St 1000 EUR	712 4 863	826 4 552	790 5 010	6
	- Andere Relais					
	für eine Spannung von mehr als 60 V bis 1 000 V					
3120 24 501	- - für eine Stromstärke von mehr als 2 A bis 16 A (ohne Zeit- und Messrelais)	1000 St 1000 EUR	5 007 42 158	6 384 42 609	7 158 47 672	16
3120 24 503	- - für eine Stromstärke von mehr als 16 A bis 125 A (ohne Zeit- und Messrelais)	1000 St 1000 EUR	2 370 25 460	2 204 24 683	2 423 27 282	6
3120 24 505	- - für eine Stromstärke von mehr als 125 A (ohne Zeit- und Messrelais)	1000 St 1000 EUR	64 .	61 .	71 .	3
3120 24 507	- - Zeitrelais	1000 St 1000 EUR	291 8 858	221 8 584	238 8 673	14
3120 24 509	- - Messrelais	1000 St 1000 EUR	451 66 263	426 71 497	498 71 390	17
	Andere Schalter (Ein-, Aus- oder Umschalter für Gebäudeinstallation), für eine Spannung von 1 000 V oder weniger					
3120 25 010	- Schalter, Trenner für Hauptstromkreise	1000 St 1000 EUR	20 916 52 638	16 082 48 272	18 184 50 167	27
3120 25 020	- Schalter für Steuer- und Hilfsstromkreise	1000 St 1000 EUR	88 280 132 893	87 214 121 204	90 092 134 722	31
3120 25 030	- Schalter für elektronische Anwendung	1000 St 1000 EUR	86 943 68 560	74 728 63 010	82 761 68 269	30
3120 25 040	- Schalter für industrielle Anwendung	1000 St 1000 EUR	10 870 140 963	7 657 137 879	8 763 151 265	25

## 4 Produktion nach Güterarten - Deutschland

Melde-Nr.	Bezeichnung	Einheit	1. VJ 2004	4. VJ 2004	1. VJ 2005	1. VJ 2005 Anzahl Unternehmen
1	2	3	4	5	6	7
3120 25 050	- Elektromechanische Geräteschalter	1000 St 1000 EUR	44 532 93 776	48 093 78 314	45 293 83 126	14
3120 25 060	- Elektronische Geräteschalter	1000 St 1000 EUR	9 462 24 293	7 423 22 522	6 252 24 126	10
3120 25 070	- Elektromechanische Installationsschalter	1000 St 1000 EUR	17 418 44 861	14 199 41 545	14 147 38 067	19
3120 25 080	- Elektronische Installationsschalter	1000 St 1000 EUR	1 573 33 889	1 717 33 444	1 822 31 560	12
3120 25 090	- Programmierbare Schalter (z.B. Zeitschalter)	1000 St 1000 EUR	· ·	· ·	· ·	6
3120 26 003	Lampenfassungen für eine Spannung von 1 000 V oder weniger - Glühlampenfassungen	1000 St 1000 EUR	37 877 11 947	30 500 10 251	34 687 11 189	11
3120 26 005	- Fassungen für Leuchtstofflampen	1000 St 1000 EUR	155 408 17 035	141 513 14 669	158 007 16 302	5
3120 27 100	Steckvorrichtungen u.a. Geräte zum Schließen, Unterbrechen, Schützen oder Verbinden von elektrischen Stromkreisen, a.n.g., für eine Spannung von 1 000 V oder weniger - Steckvorrichtungen für Koaxialkabel	1000 St 1000 EUR	87 054 45 321	105 077 41 729	110 880 43 045	13
3120 27 300	- Steckvorrichtungen für gedruckte Schaltungen	1000 St 1000 EUR	989 820 103 705	1 036 217 97 920	1 123 977 101 316	24
3120 27 510	- Andere Stecker und Steckvorrichtungen - Stecker und Installationssteckdosen, für industrielle Anwendung	1000 St 1000 EUR	10 406 34 180	8 412 31 031	9 050 35 087	23
3120 27 520	- Stecker für häusliche Anwendung	1000 St 1000 EUR	20 396 15 936	18 219 13 005	20 812 14 608	15
3120 27 530	- Installationssteckdosen für häusliche Anwendung	1000 St 1000 EUR	30 204 72 080	29 773 66 444	28 465 61 753	21
3120 27 550	- Rundsteckverbinder	1000 St 1000 EUR	299 694 64 532	785 940 83 786	874 561 89 844	16
3120 27 560	- Rechtecksteckverbinder	1000 St 1000 EUR	· 79 956	· 77 995	· 75 654	19
3120 27 590	- Steckverbinder für Lichtwellenleiter und andere Steckverbinder	1000 St 1000 EUR	2 289 192 192 364	2 155 716 176 226	2 225 178 155 805	23
3120 27 630	- vorgefertigte Schienenverteilungen für elektrische Leitungen - für die Gebäudeinstallation	1000 St 1000 EUR	· ·	· ·	· ·	2
3120 27 650	- für die industrielle Anwendung	1000 St 1000 EUR	· 12 870	· 13 526	· 12 136	9
3120 27 700	- Verbindungs- und Kontaktelemente, für Drähte und Kabel	1000 St 1000 EUR	1 342 808 266 152	1 262 479 257 461	1 592 301 280 128	43
3120 27 800	- Andere Geräte zum Schließen, Unterbrechen, Schützen oder Verbinden von elektrischen Stromkreisen, für eine Spannung von 1 000 V oder weniger, a.n.g.	1000 St 1000 EUR	1 118 339 249 348	1 220 572 236 441	1 253 398 238 465	74
3120 31 300	Tafeln, Felder, Konsolen, Pulte, Schränke zum elektrischen Schalten oder Steuern oder für die Stromverteilung, für eine Spannung von 1 000 V oder weniger - Steuerschränke für numerische Steuerungen mit eingebauter automatischer Datenverarbeitungsmaschine	St 1000 EUR	353 821 164 367	242 538 175 536	272 862 164 532	61
3120 31 500	- Speicherprogrammierbare Steuerungen	St 1000 EUR	2 405 058 514 969	2 507 254 548 671	2 861 366 532 294	119
3120 31 730	- Andere Tafeln, Felder, Konsolen - Motorschaltschränke und Energieverteiler	St 1000 EUR	150 678 212 724	130 462 250 246	117 678 215 076	147
3120 31 750	- Zählertafeln und Installationsverteiler	St 1000 EUR	700 455 45 956	600 171 48 241	576 232 38 043	31
3120 31 790	- Andere Tafeln, Felder, Konsolen u.ä., a.n.g.	St 1000 EUR	19 936 099 458 698	17 004 324 429 441	17 367 569 400 146	123

## 4 Produktion nach Güterarten - Deutschland

Melde-Nr.	Bezeichnung	Einheit	1. VJ 2004	4. VJ 2004	1. VJ 2005	1. VJ 2005 Anzahl Unternehmen
1	2	3	4	5	6	7
3120 32 030	Tafeln, Felder, Konsolen, Pulte, Schränke zum elektrischen Schalten oder Steuern oder für die Stromverteilung, für eine Spannung von mehr als 1 000 V - für eine Spannung von mehr als 1 000 V bis 72,5 kV	St 1000 EUR	17 970 150 743	21 437 207 891	18 388 166 610	29
3120 32 050	- für eine Spannung von mehr als 72,5 kV	St 1000 EUR	4 334 62 033	3 932 83 627	5 273 76 318	7
3120 40 300	Teile für Elektrizitätsverteilungs- oder -schalteinrichtungen - Tafeln, Felder, Konsolen, Pulte, Schränke u.a. Träger, nicht mit den zugehörigen Geräten ausgerüstet	St 1000 EUR	5 412 093 243 148	7 129 505 271 143	8 161 288 275 818	83
3120 40 903	- Zusammengesetzte elektronische Schaltungen (Baugruppen) und andere Teile für Elektrizitätsverteilungs- oder -schalteinrichtungen	1000 EUR	575 368	566 532	552 967	170
3120 40 905	- - Zusammengesetzte elektronische Schaltungen (Baugruppen)	1000 EUR	333 689	321 503	321 134	151
3120 91 000	- - Andere Teile für Elektrizitätsverteilungs- oder -schalteinrichtungen	1000 EUR	277 049	394 082	308 765	170
3120 92 000	Installation von Elektrizitätsverteilungs- und -schalteinrichtungen	1000 EUR	132 186	157 293	158 834	98
3130 11 300	Reparatur und Instandhaltung von Elektrizitätsverteilungs- und -schalteinrichtungen	1000 EUR	26 157 81 371	27 258 86 641	27 103 88 365	7
3130 11 500	Isolierte Wickeldrähte - lackiert, emailliert	t 1000 EUR	4 356 16 505	3 979 15 389	2 398 18 110	9
3130 12 000	- Andere Wickeldrähte	t 1000 EUR	10 418 52 758	11 388 56 026	10 982 53 348	28
3130 13 300	Koaxialkabel und andere koaxiale elektrische Leiter, auch mit Anschlußstücken versehen oder dafür vorbereitet, Daten- und Steuerkabel	t 1000 EUR	7 972 59 950	10 072 69 261	9 202 68 352	21
3130 13 500	Andere elektrische Leiter, auch mit Anschlußstücken versehen oder dafür vorbereitet (oh. Kabelsätze f. Beförderungsmittel), für eine Spannung von 1 000 V oder weniger	t 1000 EUR	12 385 81 848	12 516 81 465	13 818 86 462	43
3130 13 730	- für die Fernmeldetechnik, für eine Spannung von 80 V oder weniger	t 1000 EUR	38 460 79 409	31 148 73 261	34 684 77 842	16
3130 13 750	- für andere Zwecke, für eine Spannung von 80 V oder weniger (z.B. Daten- und Steuerkabel)	t 1000 EUR	53 535 220 975	53 045 237 659	53 630 239 297	85
3130 14 000	- für eine Spannung von mehr als 80 V bis 1 000 V, auch mit Anschlußstücken versehen	t 1000 EUR	25 302 86 527	29 757 107 411	20 644 75 726	16
3130 15 030	- - für eine Spannung von mehr als 80 V bis unter 1 000 V	t 1000 EUR	28 597 12 356	35 600 9 165	33 561 7 789	10
3130 15 050	Elektrische Leiter für eine Spannung von mehr als 1 000 V	t 1000 EUR	1 925 489	2 433 723	2 689 124	8
3140 11 110	Kabel aus einzeln umhüllten optischen Fasern für die Informationsübertragung - Fernmeldekabel	kg 1000 EUR	712 174	581 999	549 840	10
3140 11 120	- Daten- und Steuerkabel	kg 1000 EUR	12 356	9 165	7 789	10
3140 11 130	Akkumulatoren und Batterien Elektrische Primärelemente und Primärbatterien, Teile dafür - Mangandioxid-elemente u. -batterien	1000 St 1000 EUR	.	.	.	1
3140 11 120	- - Alkalische Rundzellen	1000 St 1000 EUR	.	.	.	2
3140 11 130	- - Alkalische Knopfzellen	1000 St 1000 EUR	.	.	.	2
3140 11 130	- - Andere alkalische Mangandioxid-elemente und -batterien	1000 St 1000 EUR	-	-	-	-

## 4 Produktion nach Güterarten - Deutschland

Melde-Nr.	Bezeichnung	Einheit	1. VJ 2004	4. VJ 2004	1. VJ 2005	1. VJ 2005 Anzahl Unternehmen
1	2	3	4	5	6	7
3140 11 150	- - Andere Rundzellen	1000 St 1000 EUR	- -	- -	- -	- -
3140 11 170	- - Andere Knopfzellen	1000 St 1000 EUR	- -	- -	- -	- -
3140 11 190	- - Andere Mangandioxid-elemente und -batterien	1000 St 1000 EUR	. .	. .	. .	1
3140 11 230	- - Quecksilberoxid-elemente und -batterien	1000 St 1000 EUR	- -	- -	- -	- -
3140 11 250	- - Knopfzellen	1000 St 1000 EUR	- -	- -	- -	- -
3140 11 270	- - Andere Quecksilberoxid-elemente und -batterien	1000 St 1000 EUR	- -	- -	- -	- -
3140 11 330	- - Silberoxid-elemente und -batterien	1000 St 1000 EUR	- -	- -	- -	- -
3140 11 350	- - Knopfzellen	1000 St 1000 EUR	- -	- -	- -	- -
3140 11 370	- - Andere Silberoxid-elemente und -batterien	1000 St 1000 EUR	. .	- -	- -	- -
3140 11 510	- - Lithiumelemente und -batterien; Luft-Zink-Elemente und -batterien	1000 St 1000 EUR	4 702 9 682	3 637 6 453	3 086 5 540	5
3140 11 520	- - - Rundzellen	1000 St 1000 EUR	. .	. .	. .	1
3140 11 530	- - - Andere Lithiumelemente und -batterien	1000 St 1000 EUR	. .	. .	. .	1
3140 11 550	- - - Rundzellen	1000 St 1000 EUR	. -	. -	. -	-
3140 11 560	- - - Luft-Zink-Elemente und -batterien	1000 St 1000 EUR	- -	- -	- -	-
3140 11 580	- - - Andere Luft-Zink-Elemente und -batterien	1000 St 1000 EUR	- -	- -	- -	-
3140 11 730	- - Andere elektrische Primärelemente und -batterien	1000 St 1000 EUR	- -	- -	- -	-
3140 11 750	- - Knopfzellen	1000 St 1000 EUR	- -	- -	- -	-
3140 11 790	- - Andere elektrische Primärelemente und -batterien (ohne Knopf- und Rundzellen)	1000 St 1000 EUR	. .	. .	. .	1
3140 12 000	Teile für Primärelemente und -batterien	1000 EUR	.	.	.	1
3140 21 100	- - mit flüssigem Elektrolyt	St 1000 EUR	. .	. .	. .	2
3140 21 300	- - mit festem Elektrolyt	St 1000 EUR	. -	. -	. -	-
3140 21 500	- - mit flüssigem Elektrolyt	St 1000 EUR	2 301 059 61 740	2 493 913 67 237	2 470 620 68 420	4
3140 21 700	- - mit festem Elektrolyt	St 1000 EUR	. .	. .	. .	1
3140 22 100	Andere Blei-Akkumulatoren (ohne Starterbatterien)					
3140 22 300	- - Antriebsakkumulatoren					
3140 22 500	- - mit flüssigem Elektrolyt	Anzahl Zellen 1000 EUR	844 180 72 081	828 569 60 435	829 534 62 658	7
3140 22 700	- - mit festem Elektrolyt	Anzahl Zellen 1000 EUR	. .	. .	. .	1
3140 23 100	Andere Blei-Akkumulatoren					
3140 23 300	- - mit flüssigem Elektrolyt	Anzahl Zellen 1000 EUR	169 918 18 296	135 584 15 508	123 098 14 710	5
3140 23 500	- - mit festem Elektrolyt	Anzahl Zellen 1000 EUR	. .	. .	. .	3
3140 23 700	Nickel-Cadmium-Akkumulatoren; Nickel-Eisen-Akkumulatoren, andere Akkumulatoren					
3140 23 900	- Gasdichte Nickel-Cadmium-Akkumulatoren	St 1000 EUR	1 953 038 2 528	1 825 420 2 278	1 115 220 1 978	4

## 4 Produktion nach Güterarten - Deutschland

Melde-Nr.	Bezeichnung	Einheit	1. VJ 2004	4. VJ 2004	1. VJ 2005	1. VJ 2005 Anzahl Unternehmen
1	2	3	4	5	6	7
3140 23 300	- Andere Nickel-Cadmium-Antriebsakkumulatoren	Anzahl Zellen 1000 EUR	.	.	.	1
3140 23 500	- Andere Nickel-Cadmium-Akkumulatoren	Anzahl Zellen 1000 EUR	70 469 7 151	72 448 8 603	95 617 9 509	5
3140 23 700	- Nickel-Eisen-Akkumulatoren	St 1000 EUR	.	.	-	-
3140 23 830	- Nickel-Hybrid-Akkumulatoren; andere Akkumulatoren	St 1000 EUR	.	.	.	3
3140 23 850	- Nickel-Hybrid-Akkumulatoren	St 1000 EUR	13 202	13 639	11 652	1
3140 23 850	- - Andere Akkumulatoren	St 1000 EUR	.	.	.	1
3140 24 300	Teile für elektrische Akkumulatoren (einschl. Separatoren)	kg 1000 EUR	.	.	.	1
3140 24 300	- Platten	kg 1000 EUR	.	.	.	1
3140 24 500	- Scheider (Separatoren)	kg 1000 EUR	.	.	.	1
3140 24 900	- Andere Teile	kg 1000 EUR	265 785 1 871	206 547 1 651	188 924 1 923	6
3140 30 000	Abfälle und Schrott von elektrischen Primärelementen, Primärbatterien und Akkumulatoren; verbrauchte elektrische Primärelemente, Primärbatterien und Akkumulatoren	1000 EUR	-	-	-	-
3140 90 000	Installation von elektrischen Akkumulatoren	1000 EUR	-	-	-	-
3150 11 000	Elektrische Lampen und Leuchten	St 1000 EUR	-	-	-	-
3150 11 000	Elektrische Glühlampen und Entladungslampen; Bogenlampen	St 1000 EUR	-	-	-	-
3150 11 000	Innenverspiegelte Scheinwerferlampen	St 1000 EUR	-	-	-	-
3150 12 500	Wolfram-Halogen-Glühlampen (ohne Ultraviolett- und Infrarotlampen)	1000 St 1000 EUR	77 160 76 298	76 888 80 131	82 813 79 294	3
3150 12 500	- Wolfram-Halogen-Glühlampen für Kraftfahrzeuge	1000 St 1000 EUR	77 160 76 298	76 888 80 131	82 813 79 294	3
3150 12 930	- Andere Wolfram-Halogen-Glühlampen (einschl. Wolfram-Halogen-Lichtwurf Lampen)	1000 St 1000 EUR	19 656 26 853	21 328 24 500	23 022 26 987	4
3150 12 930	- - für eine Spannung von mehr als 100 V	1000 St 1000 EUR	19 656 26 853	21 328 24 500	23 022 26 987	4
3150 12 950	- - für eine Spannung von 100 V oder weniger	1000 St 1000 EUR	62 296 45 749	56 156 39 701	52 131 36 543	10
3150 13 000	Andere Glühlampen mit einer Leistung von 200 W oder weniger u. für eine Spannung von mehr als 100 V	1000 St 1000 EUR	7 822 10 942	8 864 11 750	8 482 12 051	6
3150 14 600	Andere Glühlampen	1000 St 1000 EUR	98 102 12 390	99 954 14 625	95 139 12 553	5
3150 14 600	- Andere Glühlampen für Kraftfahrzeuge und andere Kraftfahrzeuge	1000 St 1000 EUR	98 102 12 390	99 954 14 625	95 139 12 553	5
3150 14 930	- Andere Glühlampen (einschl. Lichtwurf Lampen)	1000 St 1000 EUR	.	.	.	4
3150 14 930	- - für eine Spannung von mehr als 100 V	1000 St 1000 EUR	.	.	.	4
3150 14 950	- - für eine Spannung von 100 V oder weniger	1000 St 1000 EUR	6 342 6 186	5 886 5 729	5 449 5 336	12
3150 15 100	Entladungslampen; Ultraviolett- und Infrarotlampen; Bogenlampen	1000 St 1000 EUR	62 389 50 614	61 225 49 804	58 462 46 069	5
3150 15 100	- Glühkathoden-Leuchtstofflampen mit zwei Lampensockeln (ohne Ultraviolett Lampen)	1000 St 1000 EUR	62 389 50 614	61 225 49 804	58 462 46 069	5
3150 15 300	- Andere Glühkathoden-Leuchtstofflampen (ohne Ultraviolett Lampen)	1000 St 1000 EUR	.	.	.	3
3150 15 300	- - Andere Entladungslampen (ohne Ultraviolett Lampen)	1000 St 1000 EUR	.	.	.	3
3150 15 530	- - Quecksilberdampflampen	1000 St 1000 EUR	.	.	.	3
3150 15 560	- - Natriumdampflampen	1000 St 1000 EUR	1 440 9 726	1 490 11 099	1 237 8 778	3
3150 15 590	- - Andere Entladungslampen, a.n.g. z.B. Verbundlampen	1000 St 1000 EUR	700	816	740	12
3150 15 700	- Ultraviolett- und Infrarotlampen; Bogenlampen	1000 St 1000 EUR	1 393 18 779	1 275 18 120	1 224 18 273	10



## 4 Produktion nach Güterarten - Deutschland

Melde-Nr.	Bezeichnung	Einheit	1. VJ 2004	4. VJ 2004	1. VJ 2005	1. VJ 2005 Anzahl Unternehmen
1	2	3	4	5	6	7
3150 21 003	Beleuchtungsgeräte Tragbare elektrische Leuchten zum Betrieb mit eigener Stromquelle - Elektrische Notleuchten	St 1000 EUR	. 531 001	. 487 193	. 425 305	5 11
3150 21 005	- Andere tragbare Leuchten	1000 EUR	6 707	6 332	6 770	
3150 22 030	Elektrische Tisch-, Schreibtisch-, Nachtisch- oder Stehleuchten (ohne Strahler) - für Glühlampen	St 1000 EUR	334 623 12 553	366 143 12 986	331 427 12 604	26
3150 22 050	- für Entladungslampen	St 1000 EUR	5 925 1 878	7 610 2 844	7 957 2 955	4
3150 22 090	- für andere Lampen	St 1000 EUR	. 12 180	. 12 074	. 10 495	14
3150 23 000	Nichtelektrische Beleuchtungskörper	St 1000 EUR	. .	. .	. .	1
3150 24 000	Werbeleuchten, Leuchtschilder, beleuchtete Namensschilder u.dgl.	St 1000 EUR	138 962 54 824	144 483 67 580	154 388 54 404	60
3150 25 310	Lüster und andere elektrische Decken- und Wandleuchten - Wohnraum- u. Repräsentativleuchten (ohne Strahler) - - für Glühlampen	St 1000 EUR	1 398 578 34 256	1 336 773 32 978	909 795 27 753	34
3150 25 320	- - für Halogenlampen	St 1000 EUR	299 920 15 738	315 037 17 994	283 677 16 112	20
3150 25 330	- - für Kompaktleuchtstoff- lampen	St 1000 EUR	169 808 13 849	183 830 16 186	196 620 17 352	9
3150 25 340	- - - für andere Lampen	St 1000 EUR	174 424 8 298	130 986 8 555	147 493 8 552	15
3150 25 470	- Strahler - - für Glühlampen	St 1000 EUR	681 029 11 460	623 341 8 794	439 424 9 693	10
3150 25 480	- - für andere Lampen	St 1000 EUR	1 114 237 26 517	901 111 21 806	918 916 21 201	23
3150 25 550	- - für Leuchtstofflampen	St 1000 EUR	2 294 721 67 756	2 440 405 73 193	2 221 424 65 743	31
3150 25 580	- Industrielleuchten für höhere Schutzart von mehr als IP 20, - - für andere Lampen	St 1000 EUR	710 558 9 744	801 946 10 451	920 199 10 240	12
3150 25 650	- Büroleuchten - - für Kompaktleuchtstoff- lampen	St 1000 EUR	166 605 9 805	246 338 13 113	242 822 11 788	16
3150 25 670	- - für andere Leuchtstofflampen	St 1000 EUR	764 993 53 796	959 303 61 023	781 806 50 729	19
3150 25 680	- - für andere Lampen	St 1000 EUR	69 421 5 733	63 236 5 303	74 212 6 198	9
3150 25 710	- - Notbeleuchtungen	St 1000 EUR	106 720 7 754	111 104 8 064	127 096 7 597	13
3150 25 790	- - Andere elektrische Decken- und Wandleuchten	St 1000 EUR	2 859 826 59 220	2 768 310 62 067	2 859 884 55 287	43
3150 31 000	Andere elektrische Beleuchtungs- körper, a.n.g. Blitzlampen, Blitzwürfel u.dgl., für fotografische Zwecke	St 1000 EUR	. .	. .	. .	1
3150 32 000	Elektrische Beleuchtung für Weihnachtsbäume	St 1000 EUR	. .	. .	. .	2
3150 33 003	Scheinwerfer - für Glühlampen	St 1000 EUR	39 552 3 013	37 304 2 875	37 561 2 740	8
3150 33 005	- für andere Lampen	St 1000 EUR	34 455 7 230	40 678 8 872	38 808 8 483	11
3150 34 301	Andere elektrische Beleuchtungskörper - elektrische Beleuchtungskörper für die Bühnenbeleuchtung; Außenleuchten für Haus und Garten - Elektrische Beleuchtungskörper für die Bühnenbeleuchtung	St 1000 EUR	31 627 3 851	35 399 4 431	34 760 3 601	3

## 4 Produktion nach Güterarten - Deutschland

Melde-Nr.	Bezeichnung	Einheit	1. VJ 2004	4. VJ 2004	1. VJ 2005	1. VJ 2005 Anzahl Unternehmen
1	2	3	4	5	6	7
3150 34 302	- - Außenleuchten für Haus und Garten - - - für Glühlampen	St 1000 EUR	494 159 11 378	579 685 13 188	576 596 11 841	16
3150 34 303	- - - für andere Lampen	St 1000 EUR	94 836 12 125	71 793 12 421	78 264 12 755	9
3150 34 304	- - Dekorative Strassenleuchten für Fußgängerzonen - - - für Glühlampen	St 1000 EUR	5 200 765	6 101 1 133	4 157 659	8
3150 34 305	- - - für Leuchtstofflampen	St 1000 EUR	4 605 1 375	5 715 1 655	5 844 1 661	9
3150 34 306	- - - für andere Lampen	St 1000 EUR	38 721 13 171	50 555 17 390	36 527 13 055	17
3150 34 307	- - Andere Strassenleuchten - - - für Glühlampen und Leuchtstofflampen	St 1000 EUR	4 270 692	3 685 785	3 093 649	8
3150 34 308	- - - für Natriumdampflampen	St 1000 EUR	25 508 5 967	37 278 8 691	27 274 5 683	11
3150 34 309	- - - für andere Lampen	St 1000 EUR	127 003 9 595	195 787 14 124	118 488 7 543	14
3150 34 503	- Andere Leuchten - - Tunnelbeleuchtung	St 1000 EUR	5 057 1 302	9 379 2 297	3 483 1 047	4
3150 34 505	- - Signal- und Befeuerungsleuchten, für Straßen-, Wasser- und Luftverkehr	St 1000 EUR	244 275 2 571	212 047 2 430	308 846 3 292	8
3150 34 509	- - Andere Leuchten (z.B. Leuchten für Sportplätze, Flutlicht, Bahnhofsleuchten)	St 1000 EUR	151 614 11 849	146 545 12 589	182 532 10 013	16
3150 41 000	Teile für elektrische Glühlampen und Entladungslampen (einschl. innenverspiegelter Scheinwerferlampen und Ultraviolett- und Infrarotlampen; Bogenlampen)	1000 EUR	26 762	26 551	18 891	14
3150 42 300	Teile für Beleuchtungsgeräte - Teile für tragbare elektrische Leuchten zum Betrieb mit eigener Stromquelle - Teile für Leuchten und für andere Beleuchtungsgeräte	1000 EUR	6 663	6 501	7 636	5
3150 42 503	- - Stromschienen für elektrische Leuchten und Teile dafür	1000 EUR	5 199	4 741	4 319	6
3150 42 505	- - Lampenschirme aus Papier oder Pappe	St 1000 EUR	· ·	· ·	· ·	1
3150 42 507	- - Andere Teile für andere Beleuchtungsgeräte	1000 EUR	43 804	41 483	38 173	57
3161 10 030	Zündkabelsätze und andere Kabelsätze für Beförderungsmittel - für Kraftfahrzeuge	t 1000 EUR	26 000 367 174	28 903 407 461	29 019 354 005	47
3161 10 050	- für andere Beförderungsmittel	t 1000 EUR	2 590 38 873	2 663 41 379	1 944 35 598	14
3161 21 300	Zündkerzen, Magnetzündler, Lichtmagnetzündler, Schwungmagnetzündler, Zündverteiler, Zündspulen - Zündkerzen	1000 St 1000 EUR	· ·	· ·	· ·	1
3161 21 500	- Magnetzündler; Lichtmagnetzündler; Schwungmagnetzündler	kg 1000 EUR	378 143 11 274	363 904 10 012	346 010 10 968	5
3161 21 700	- Zündverteiler; Zündspulen	kg 1000 EUR	1 354 392 52 263	1 189 919 46 908	1 698 453 48 653	4
3161 22 300	Anlasser und Licht-Anlasser, andere Lichtmaschinen sowie andere Apparate und Vorrichtungen, für Verbrennungsmotoren - Anlasser und Licht-Anlasser	kg 1000 EUR	11 342 575 123 409	9 432 629 109 972	9 506 605 112 467	6
3161 22 500	- Andere Lichtmaschinen	kg 1000 EUR	439 369 5 794	450 408 6 041	449 631 6 956	4
3161 22 700	- Andere Apparate und Vorrichtungen für Verbrennungsmotoren	kg 1000 EUR	· ·	· ·	· ·	2

## 4 Produktion nach Güterarten - Deutschland

Melde-Nr.	Bezeichnung	Einheit	1. VJ 2004	4. VJ 2004	1. VJ 2005	1. VJ 2005 Anzahl Unternehmen
1	2	3	4	5	6	7
3161 23 100	Elektrische Beleuchtungs- u. Signalgeräte, Scheibenwischer u.ä., für Kraftfahrzeuge und Fahrräder - Beleuchtungs- und Sichtsignalgeräte für Fahrräder	St 1000 EUR	. .	. .	. .	1
3161 23 300	- Andere Beleuchtungs- und Sichtsignalgeräte	t 1000 EUR	21 156 353 462	19 003 318 998	19 471 309 431	21
3161 23 500	- Hörsignalgeräte für Kraftfahrzeuge oder Fahrräder	t 1000 EUR	470 2 365	311 1 847	329 1 933	4
3161 23 700	- Scheibenwischer, Scheibenentfroster und Vorrichtungen gegen das Beschlagen der Fensterscheiben	t 1000 EUR	24 649 .	. .	. .	4
3161 24 300	Teile für elektrische Ausrüstungen für Motoren und Fahrzeuge, a.n.g. - für elektrische Zündapparate, Zündvorrichtungen und Anlasser, Lichtmaschinen, Lade- oder Rückstromschalter	1000 EUR	377 256	403 470	386 403	27
3161 24 500	- für elektrische Beleuchtungs- und Signalgeräte, Scheibenwischer, Scheibenentfroster und Vorrichtungen gegen das Beschlagen der Scheiben	1000 EUR	434 192	404 147	399 486	38
3161 90 000	Installation von elektrischen Ausrüstungen für Motoren und Fahrzeuge, a.n.g. Elektrische Verkehrssignal-, -sicherungs-, -überwachungs- und -steuergeräte; elektrische Hör- u. Sichtsignalgeräte (ohne Beleuchtungs- und Signalgeräte für Kraftfahrzeuge und Fahrräder)	1000 EUR	.	-	-	-
3162 11 100	- Elektrische Verkehrssignal-, -sicherungs-, -überwachungs- und steuerungsgeräte	1000 EUR	112 603	200 076	136 883	18
3162 11 300	- für Schienenwege u.dgl. - für Straßen, Binnenwasserstraßen, Parkplätze, Hafenanlagen u.ä.	St 1000 EUR	. 22 476	. 42 032	216 273 26 830	19
3162 11 530	- Einbruchs- oder Diebstahlalarmgeräte, Feuermelder u.ä. Geräte (Hör- und Sichtsignalgeräte) - für Fahrzeuge (ohne für Automobile)	St 1000 EUR	. .	. .	. .	1
3162 11 550	- für Automobile	St 1000 EUR	. .	. .	. .	2
3162 11 570	- Andere Einbruchs- oder Diebstahlalarmgeräte, Feuermelder u.ä. Geräte	St 1000 EUR	446 368 76 890	494 630 87 013	478 953 87 762	16
3162 11 730	- Anzeigetafeln mit Flüssigkristallanzeige (LCD) oder Leuchtdiodenanzeige (LED) - mit Flüssigkristallanzeige (LCD)	St 1000 EUR	832 352 40 594	. 40 213	. 33 603	7
3162 11 750	- mit Leuchtdiodenanzeige (LED)	St 1000 EUR	11 061 10 130	13 189 11 018	12 348 13 114	10
3162 11 900	- Andere Hör- und Sichtsignalgeräte	St 1000 EUR	805 242 21 027	655 762 19 856	674 098 17 243	16
3162 12 100	Dauermagnete; elektromagnetische Vorrichtungen - Dauermagnete aus Metall	kg 1000 EUR	875 031 42 116	780 503 36 078	877 944 35 808	9
3162 12 300	- Andere Dauermagnete (z.B. aus agglomeriertem Ferrit)	kg 1000 EUR	1 262 813 8 246	1 085 666 7 414	1 106 687 7 289	3
3162 12 500	- Elektromagnetische Kupplungen und Bremsen	St 1000 EUR	1 425 590 48 481	1 255 851 46 594	1 443 616 49 488	26
3162 12 700	- Elektromagnetische Hebeköpfe	St 1000 EUR	. .	. .	. .	2
3162 12 900	- Andere Elektromagnetische Vorrichtungen und Teile dafür	kg 1000 EUR	6 657 769 146 421	6 986 454 157 404	7 411 641 161 606	32
3162 13 300	Elektrische Maschinen, Apparate und Geräte mit eigener Funktion - Teilchenbeschleuniger	kg 1000 EUR	- -	- -	- -	-

## 4 Produktion nach Güterarten - Deutschland

Melde-Nr.	Bezeichnung	Einheit	1. VJ 2004	4. VJ 2004	1. VJ 2005	1. VJ 2005 Anzahl Unternehmen
1	2	3	4	5	6	7
3162 13 500	- Signalgeneratoren	kg 1000 EUR	28 939 7 506	49 214 10 867	26 486 8 404	5
3162 13 703	- Maschinen, Apparate und Geräte, für die Galvanotechnik, Elektrolyse oder Elektrophorese	St 1000 EUR	2 925 10 172	2 312 35 722	1 933 19 008	13
3162 13 705	- für die Galvanotechnik	St 1000 EUR				
3162 13 705	- für die Elektrolyse, Elektrophorese	St 1000 EUR	2 529	1 105 3 297	1 403 3 569	3
3162 13 903	- Andere elektrische Maschinen, Apparate und Geräte mit eigener Funktion, a.n.g.	St 1000 EUR				
3162 13 903	- Rotierende elektrische Maschinen (Tachogeneratoren)	St 1000 EUR	276 952 14 880	327 151 14 621	296 341 15 044	10
3162 13 905	- Andere elektrische Maschinen, Apparate und Geräte mit eigener Funktion, a.n.g.	St 1000 EUR	8 593 769 163 079	8 481 160 204 475	8 075 069 174 272	73
3162 14 300	Elektrische Isolatoren; Isolierteile für elektrische Maschinen und Geräte oder Installationen; Isolierrohre oder Installationen; Isolierrohre aus Stoffen aller Art (ohne Glas und Keramik)	t 1000 EUR	13 375 53 691	13 903 54 657	13 402 53 457	22
3162 14 500	- Isolierteile (ohne Keramik- und Kunststoffteile) für elektrische Maschinen, Geräte oder Installationen; Isolierrohre und Verbindungsstücke, aus unedlen Metallen, mit Innenisolierung	t 1000 EUR	5 503	5 216	6 016	5
3162 15 300	Waren für elektrotechnische Zwecke, aus Graphit oder anderem Kohlenstoff, auch in Verbindung mit Metall	t 1000 EUR			20 416 48 268	3
3162 15 500	- Elektroden für Öfen	t 1000 EUR				
3162 15 500	- Andere Elektroden (z.B. Elektroden für Elektrolyseanlagen)	t 1000 EUR	17 131 14 248	20 590 14 954	13 416	4
3162 15 700	- Kohlebürsten	t 1000 EUR	1 632 34 412	1 172 25 121	1 402 27 419	7
3162 15 900	- Heizwiderstände u.a. Waren für elektrotechnische Zwecke, aus Graphit oder anderem Kohlenstoff	t 1000 EUR	21 491	22 087	25 776	3
3162 16 300	Teile für sonstige elektrische Ausrüstungen; elektrische Teile für Maschinen, Apparate oder Geräte, a.n.g.					
3162 16 300	- für elektrische Verkehrssignal-, -sicherungs-, -überwachungs- und -steuerungsgeräte für Schienenwege, Straßen, Binnenwasserstraßen, Parkplätze, Hafenanlagen u.ä.	1000 EUR	9 490	10 612	10 303	10
3162 16 500	- für elektrische Hör- und Sichtsignalgeräte (Einbruchs- oder Diebstahlsalmanlagen, Feuermelder u.ä. Geräte; Anzeigetafeln)	1000 EUR	10 415	8 410	7 119	14
3162 16 700	- für elektrische Maschinen, Apparate und Geräte mit eigener Funktion	1000 EUR	102 928	126 256	108 596	76
3162 16 900	- Andere elektrische Teile für Maschinen, Apparate oder Geräte, a.n.g.	1000 EUR	57 596	56 141	54 720	45
3162 91 000	Installation von anderen elektrischen Geräten, a.n.g. (ohne elektrische Signaleinrichtungen für Autobahnen, Straßen usw.)	1000 EUR	184 224	334 119	242 448	96
3162 92 000	Reparatur und Instandhaltung von anderen elektrischen Geräten, a.n.g.	1000 EUR	69 950	84 899	78 847	122
3199 00 000	Veredlung von Erzeugnissen dieser Güterabteilung	1000 EUR	56 093	58 010	53 361	50

## 4 Produktion nach Güterarten - Deutschland

Melde-Nr.	Bezeichnung	Einheit	1. VJ 2004	4. VJ 2004	1. VJ 2005	1. VJ 2005 Anzahl Unternehmen
1	2	3	4	5	6	7
	Nachrichtentechnik, Rundfunk- und Fernsehgeräte sowie elektronische Bauelemente					
	Elektronische Bauelemente					
3210 11 000	Elektrische Kondensatoren Festkondensatoren für Ströme mit 50/60 Hz, mit einer Blindleistung von 0,5 kVar oder mehr (Leistungskondensatoren)	1000 St 1000 EUR	699 7 869	425 8 563	16 672	8
3210 12 300	Andere Festkondensatoren - Tantalkondensatoren	1000 St 1000 EUR	.	.	.	1
3210 12 500	- Aluminium-Elektrolytkondensatoren	1000 St 1000 EUR	.	.	.	4
3210 12 730	- Andere Festkondensatoren - - Einschichtige Keramik Kondensatoren	1000 St 1000 EUR	-	-	-	-
3210 12 750	- - Mehrschichtige Keramik Kondensatoren	1000 St 1000 EUR	-	-	-	-
3210 12 770	- - Papier- und Kunststoffkondensatoren	1000 St 1000 EUR	145 421 18 872	121 511 15 132	131 991 16 772	8
3210 12 790	- - Andere Festkondensatoren, a.n.g.	1000 St 1000 EUR	.	.	.	3
3210 13 000	Drehkondensatoren und andere einstellbare Kondensatoren	1000 St 1000 EUR	6 436 .	5 796 .	6 052 .	1
3210 20 200	Elektrische Widerstände (einschl. Rheostaten und Potentiometern) (ohne Heizwiderstände) - Kohlemasse- und Kohleschichtfestwiderstände	1000 St 1000 EUR	.	.	.	2
3210 20 350	- Andere Festwiderstände - - für eine Leistung von 20 W oder weniger	1000 St 1000 EUR	472 294 12 770	13 897	14 436	11
3210 20 370	- - für eine Leistung von mehr als 20 W	1000 St 1000 EUR	47 863 12 683	28 631 10 031	53 096 10 650	12
3210 20 550	- Draht-Stellwiderstände (einschl. Rheostaten und Potentiometern) - - für eine Leistung von 20 W oder weniger	1000 St 1000 EUR	835	659	661	4
3210 20 570	- - für eine Leistung von mehr als 20 W	1000 St 1000 EUR	5 325	5 261	5 309	4
3210 20 700	- Andere Stellwiderstände (einschl. Rheostaten und Potentiometern)	1000 St 1000 EUR	8 167 8 772	6 460 6 984	7 116 8 267	8
3210 30 500	Gedruckte Schaltungen - Gedruckte Mehrlagenschaltungen, nur mit Leiterbahnen oder Kontakten darunter zum Absatz bestimmt	1000 St 1000 St 1000 EUR	154 193 154 193 127 782	.	.	49 49
3210 30 750	- Andere gedruckte Schaltungen, nur mit Leiterbahnen oder Kontakten - - starr darunter zum Absatz bestimmt	1000 St 1000 St 1000 EUR	88 830 111 587	74 710 101 108	81 864 104 225	61 60
3210 30 770	- - flexibel darunter zum Absatz bestimmt	1000 St 1000 St 1000 EUR	32 352 32 352 31 252	33 333 33 333 31 474	33 649 33 649 32 949	19 19
3210 30 900	- Gedruckte Schaltungen mit anderen passiven Elementen darunter zum Absatz bestimmt	1000 St 1000 St 1000 EUR	12 001 45 274	11 367 36 478	12 172 34 162	21 21
3210 41 350	Kathodenstrahlröhren, Bildaufnahmehöhren für Fernsehkameras; Anzeigehöhren für Datenmonitore; Bildwandler u. Bildverstärkeröhren; andere Fotokathodenröhren - Kathodenstrahlröhren - - für Fernsehempfangsgeräte und Videomonitor - - - für mehrfarbiges Bild	St 1000 EUR	1 380 289 181 627	.	.	2
3210 41 370	- - - für schwarzweißes oder anderes einfarbiges Bild	St 1000 EUR	-	-	-	-
3210 41 390	- - Andere Kathodenstrahlröhren	St 1000 EUR	.	.	.	1

## 4 Produktion nach Güterarten - Deutschland

Melde-Nr.	Bezeichnung	Einheit	1. VJ 2004	4. VJ 2004	1. VJ 2005	1. VJ 2005 Anzahl Unternehmen
1	2	3	4	5	6	7
3210 41 500	- Bildaufnahmeröhren für Fernsehkameras; Bildwandler und Bildverstärkerröhren; andere Fotokathodenröhren	St 1000 EUR	.	.	.	2
3210 42 000	Höchstfrequenzröhren (z.B. Magnetronen, Klystronen, Wanderfeldröhren, Karcinotrone) und andere Elektronenröhren	St 1000 EUR	.	.	.	1
3210 51 250	Dioden; Transistoren; Thyristoren, Diacs und Triacs - Dioden (ohne Foto- und Leuchtdioden), z.B. Leistungsgleichrichterioden	St 1000 EUR	3 933 968 13 755	3 276 235 12 584	. 13 067	5
3210 51 550	- Transistoren (ohne Fototransistoren) - mit einer Verlustleistung von weniger als 1 W	1000 St 1000 EUR	.	.	.	2
3210 51 570	- mit einer Verlustleistung von 1 W oder mehr	1000 St 1000 EUR	187 817 81 788	. 83 397	192 067 85 107	5
3210 51 700	- Thyristoren, Diacs und Triacs (ohne lichtempfindliche Halbleiterbauelemente)	1000 St 1000 EUR	1 763 28 181	1 731 25 807	1 877 25 513	5
3210 52 350	Halbleiterbauelemente; Leuchtdioden; gefasste oder montierte piezoelektrische Kristalle, Teile dafür - Leuchtdioden; andere lichtempfindliche Halbleiterbauelemente - Leuchtdioden	1000 St 1000 EUR	252 860 22 428	170 123 21 408	137 206 16 381	8
3210 52 370	- Andere lichtempfindliche Halbleiterbauelemente (z.B. Solarzellen, Fotodioden, Fototransistoren, Fotothyristoren, Fotokoppler)	1000 St 1000 EUR	29 256 148 922	35 139 220 280	35 224 226 627	28
3210 52 500	- Andere Halbleiterbauelemente	1000 St 1000 EUR	. 24 162	. 24 617	. 13 057	10
3210 52 700	- Gefasste oder montierte piezoelektrische Kristalle	1000 St 1000 EUR	14 447 36 165	7 443 28 853	5 105 32 113	8
3210 61 000	Elektronische integrierte Schaltungen und zusammengesetzte elektronische Mikroschaltungen (Mikrobausteine) Karten mit einer elektronischen integrierten Schaltung (sog. smart cards)	1000 St 1000 EUR	15 882 18 460	31 179 29 181	20 296 17 414	9
3210 62 150	- Andere elektronische integrierte Schaltungen und zusammengesetzte elektronische Mikroschaltungen (Mikrobausteine) - digitale monolithische integrierte Schaltungen, in MOS-Technik - - Scheiben (wafers)	1000 St 1000 EUR	136 454 391 702	. 338 174	347 110 655 892	10
3210 62 170	- Chips	1000 St 1000 EUR	1 214 946 79 335	753 564 73 253	688 189 62 410	11
3210 62 250	- Dynamische Schreib-Lesespeicher, in MOS-Technik, RAMs - mit einer Speicherkapazität bis 4 Mbit	St 1000 EUR	-	-	-	-
3210 62 270	- mit einer Speicherkapazität von mehr als 4 Mbit	1000 St 1000 EUR	161 341 314 061	180 319 430 786	. .	2
3210 62 340	- Statische Schreib-Lesespeicher, in MOS-Technik, RAMs	St 1000 EUR	4 715 822 4 928	3 255 317 2 124	2 487 580 1 589	3
3210 62 540	- UV-löschbare, programmierbare Lesespeicher, in MOS-Technik, (sog. EPROMs)	St 1000 EUR	-	-	-	-
3210 62 650	- Elektrische löschbare, programmierbare Lesespeicher, andere Schreib-Lesespeicher, in MOS-Technik - - EPROMs (ohne Flash EPROMs)	St 1000 EUR	.	.	.	1
3210 62 690	- - Andere Schreib-Lesespeicher und Lesespeicher	St 1000 EUR	1 286 999 3 133	1 537 729 3 362	1 817 445 3 778	3
3210 62 700	- Mikroprozessoren in MOS-Technik	St 1000 EUR	.	.	.	1

## 4 Produktion nach Güterarten - Deutschland

Melde-Nr.	Bezeichnung	Einheit	1. VJ 2004	4. VJ 2004	1. VJ 2005	1. VJ 2005 Anzahl Unternehmen
1	2	3	4	5	6	7
3210 62 930	- Andere monolithisch integrierte Schaltungen; hybride integrierte Schaltungen; andere zusammengesetzte elektronische Mikro-Schaltungen - Andere digitale monolithisch integrierte Schaltungen (z.B. Mikrocontroller, einschl. Mikrocomputer) darunter zum Absatz bestimmt	1000 St 1000 St 1000 EUR	* 227 744 227 744 135 393	235 480 235 480 225 551	222 942 222 942 185 451	16 16
3210 62 950	- Andere monolithisch integrierte Schaltungen darunter zum Absatz bestimmt	1000 St 1000 St 1000 EUR	* . 377 028 246 194	. . 345 605 138 881	. . 288 043 126 759	15 15
3210 62 970	- Hybride integrierte Schaltungen darunter zum Absatz bestimmt	1000 St 1000 St 1000 EUR	* 12 653 12 653 30 902	52 923 52 923 47 623	53 305 53 305 40 100	18 18
3210 62 990	- Andere zusammengesetzte elektronische Mikroschaltungen darunter zum Absatz bestimmt	1000 St 1000 St 1000 EUR	* 8 513 8 513 109 875	13 781 13 781 125 855	13 854 13 854 117 985	12 12
3210 71 000	Teile für elektrische Kondensatoren	1000 EUR	23 910	23 931	24 915	13
3210 72 000	Teile für elektrische Widerstände (einschl. Rheostaten und Potentiometern, ohne Heizwiderstände) Teile für elektronische Bauelemente, a.n.g.	1000 EUR	6 956	5 554	6 258	6
3210 73 200	- für Kathodenstrahlröhren	1000 EUR	.	.	.	1
3210 73 300	- für andere Elektronenröhren	1000 EUR	7 591	.	8 120	4
3210 73 500	- für Halbleiterbauelemente, Leuchtdioden, gefaßte oder montierte piezoelektrische Kristalle	1000 EUR	101 281	95 258	96 546	16
3210 73 700	- für elektronische integrierte Schaltungen und zusammengesetzte Mikroschaltungen (Mikrobausteine)	1000 EUR	72 171	96 068	72 687	27
3210 91 000	Mit der Herstellung gedruckter Schaltungen verbundene Dienstleistungen	1000 EUR	4 634	6 751	7 891	10
3210 92 000	Mit der Herstellung elektronischer integrierter Schaltungen verbundene Dienstleistungen Nachrichtentechnische Geräte und Einrichtungen	1000 EUR	8 583	10 790	11 808	14
3220 11 500	Sendegeräte für den Funksprech- oder Funktelegrafieverkehr, den Rundfunk oder das Fernsehen, auch mit eingebautem Empfangsgerät, auch mobile (nicht leitergebundene) Telekommunikation - Sendegeräte	St 1000 EUR	42 549 54 483	54 154 90 931	42 758 45 426	14
3220 11 701	- Sendegeräte mit eingebautem Empfangsgerät für den Funksprech- oder Funktelegrafieverkehr - Send- und Empfangsgeräte nach dem UMTS-Standard (ohne Stationen)	St 1000 EUR	. .	. .	. .	1
3220 11 705	- Andere Send- und Empfangsgeräte für den zellularen Mobilfunk (Mobiltelefone, sog. Handys)	St 1000 EUR	14 023 929 1 471 097	14 756 704 1 532 522	11 133 388 1 263 272	7
3220 11 709	- Andere Sendegeräte mit eingebautem Empfangsgerät sowie Stationen für die mobile (nicht leitergebundene) Telekommunikation	St 1000 EUR	225 547 284 313	361 447 335 951	314 025 204 293	23
3220 12 900	Fernsehkameras	St 1000 EUR	399 5 408	501 7 624	. 5 583	4
3220 20 200	Elektrische Geräte für die leitergebundene Telekommunikation - Fernsprechapparate	St 1000 EUR	3 673 038	6 327 885	4 841 219	18
3220 20 300	- Textendgeräte (z.B. Telex-, Teletexgeräte)	St 1000 EUR	. -	. -	. -	-
3220 20 400	- Vermittlungseinrichtungen für die leitergebundene Telekommunikation	St 1000 EUR	1 059 144 460 283	800 168 341 642	772 918 284 089	20

## 4 Produktion nach Güterarten - Deutschland

Melde-Nr.	Bezeichnung	Einheit	1. VJ 2004	4. VJ 2004	1. VJ 2005	1. VJ 2005 Anzahl Unternehmen
1	2	3	4	5	6	7
3220 20 500	- Übertragungseinrichtungen (z.B. Multiplexer, Leistungseinrichtungen, Modems)	St 1000 EUR	781 298 203 117	1 102 910 192 729	1 367 126 169 948	26
3220 20 600	- Andere Geräte für die Fernsprech- und Telegrafentechnik (ohne Fernkopiergeräte) (z.B. Wechsel- und Gegensprechanlagen, Dolmetscher- und Konferenzanlagen)	St 1000 EUR	622 489 51 169	665 617 46 194	564 197 42 254	30
3220 20 700	- Fernkopiergeräte (Fax-Geräte)	St 1000 EUR	- -	- -	- -	-
3220 30 300	Teile für Geräte der Fernsprech- und Telegrafentechnik - für Trägerfrequenzgeräte - für Geräte für die Fernsprech- und Telegrafentechnik	1000 EUR	42 475	38 215	33 373	8
3220 30 601	- für Geräte für die Fernsprechtechnik	1000 EUR	125 278	156 842	126 791	31
3220 30 609	- für Geräte für die Telegrafentechnik	1000 EUR	1 821	1 684	2 943	4
3220 91 000	Installation von nachrichtentechnischen Geräten und Einrichtungen (z.B. Kommunikationssysteme, Netzwerke usw.)	1000 EUR	350 673	393 489	358 394	55
3220 92 000	Reparatur und Instandhaltung von nachrichtentechnischen Geräten und Einrichtungen (z.B. Kommunikationssysteme, Netzwerke usw.)	1000 EUR	237 108	269 168	275 811	33
3230 11 550	Rundfunkempfangsgeräte Rundfunkempfangsgeräte (oh. solche für Kraftfahrzeuge), die auch Funk-sprech- oder Funktelegrafieverkehr empfangen können - Tragbare Rundfunkempfangsgeräte - - kombiniert mit Tonaufnahme- oder -wiedergabegerät	St 1000 EUR	- -	- -	- -	-
3230 11 590	- - Andere tragbare Rundfunkempfangsgeräte	St 1000 EUR	- -	- -	- -	-
3230 11 750	- - Andere Rundfunkempfangsgeräte - - kombiniert mit Tonaufnahme- oder -wiedergabegerät	St 1000 EUR	. .	. .	. .	2
3230 11 770	- - mit Uhr	St 1000 EUR	- -	- -	- -	-
3230 11 790	- - Andere Rundfunkempfangsgeräte, a.n.g.	St 1000 EUR	. .	. .	. .	1
3230 12 700	Rundfunkempfangsgeräte für Kraftfahrzeuge, die nur mit externer Stromquelle betrieben werden können, die auch Funksprech- oder Funktelegrafieverkehr empfangen können - kombiniert mit Tonaufnahme- oder -wiedergabegerät	St 1000 EUR	691 383 263 567	659 467 258 139	676 293 255 933	3
3230 12 900	- Andere Rundfunkempfangsgeräte für Kraftfahrzeuge	St 1000 EUR	593 829 75 912	105 512 14 938	109 053 14 483	3
3230 20 200	Fernsehempfangsgeräte (einschl. Videomonitoren und Videoprojektoren) - Projektionsfernsehgeräte für mehrfarbiges Bild	St 1000 EUR	. .	. .	. .	2
3230 20 300	- Fernsehempfangsgeräte für mehrfarbiges Bild, mit eingebautem Videoaufnahme- oder -wiedergabegerät in einem gemeinsamen Gehäuse	St 1000 EUR	- -	- -	- -	-
3230 20 450	- Videomonitore für mehrfarbiges Bild - - mit Kathodenstrahlröhre	St 1000 EUR	. .	. .	. .	1
3230 20 490	- - Andere Videomonitore (z.B. mit LCD)	St 1000 EUR	. .	. .	. .	2
3230 20 500	- Andere Fernsehempfangsgeräte für mehrfarbiges Bild mit eingebauter Bildröhre	St 1000 EUR	110 315 64 053	112 440 63 582	85 713 44 473	4
3230 20 600	- Andere Fernsehempfangsgeräte für mehrfarbiges Bild mit Bildschirm (z.B. LCD-Geräte)	St 1000 EUR	. .	27 673 33 893	38 475 33 376	4



## 4 Produktion nach Güterarten - Deutschland

Melde-Nr.	Bezeichnung	Einheit	1. VJ 2004	4. VJ 2004	1. VJ 2005	1. VJ 2005 Anzahl Unternehmen
1	2	3	4	5	6	7
3230 20 750	- Videotuner, Fernsehempfangsgeräte für mehrfarbiges Bild ohne Bildschirm	St	293 192	593 595	464 280	4
	- Videotuner, Satelliten-Receiver	1000 EUR	15 624	26 379	19 129	
3230 20 790	- Fernsehempfangsgeräte für mehrfarbiges Bild ohne Bildschirm (ohne Bildröhre)	St	.	.	.	1
	- Videomonitore und Fernsehempfangsgeräte für schwarzweißes oder anderes einfarbiges Bild	1000 EUR	.	.	.	
3230 20 830	- Videomonitore	St	20 007	.	.	3
	- Videomonitore	1000 EUR	1 245	1 536	1 869	
3230 20 850	- Fernsehempfangsgeräte	St	-	-	-	-
	- Fernsehempfangsgeräte	1000 EUR	-	-	-	
	Geräte zur Bild- und Tonaufzeichnung und -wiedergabe					
	Plattenspieler, Schallplatten-Musikautomaten, Kassetten-Tonbandabspielgeräte und andere Tonwiedergabegeräte (ohne eingebaute Tonaufnahmeverrichtung)					
3230 31 350	- Schallplatten-Musikautomaten, Plattenspieler u. andere Tonwiedergabegeräte	St	.	.	.	1
	- Marken- oder münzbetätigte Schallplatten-Musikautomaten	1000 EUR	.	.	.	
3230 31 390	- Andere Plattenspieler	St	.	.	.	2
	- Andere Plattenspieler	1000 EUR	.	.	.	
3230 31 500	- Abspiel-Diktiergeräte (nur für Wiedergabe)	St	-	-	-	-
	- Abspiel-Diktiergeräte	1000 EUR	-	-	-	
3230 31 750	- Andere Tonwiedergabegeräte	St	-	-	-	-
	- Kassettengeräte	1000 EUR	-	-	-	
3230 31 790	- Andere Tonwiedergabegeräte (ohne Kassettengeräte)	St	.	654	.	2
	- Andere Tonwiedergabegeräte	1000 EUR	1 645	807	.	
	Magnetbandgeräte und andere Tonaufnahmegeräte					
3230 32 300	- Diktiergeräte, die nur mit externer Stromquelle betrieben werden können	St	.	.	.	1
	- Diktiergeräte	1000 EUR	.	.	.	
3230 32 500	- Telefonanrufbeantworter (Magnetbandgeräte ohne Telefon)	St	-	-	-	-
	- Telefonanrufbeantworter	1000 EUR	-	-	-	
3230 32 750	- Magnetbandgeräte für die Tonaufnahme und Tonwiedergabe	St	.	.	.	1
	- Kassettengeräte	1000 EUR	.	.	.	
3230 32 790	- Andere Magnetbandgeräte	St	-	-	-	-
	- Andere Magnetbandgeräte	1000 EUR	-	-	-	
3230 32 900	- Andere Tonaufnahmegeräte, auch mit Tonwiedergabevorrichtung	St	.	.	.	3
	- Andere Tonaufnahmegeräte	1000 EUR	5 050	5 094	5 911	
	Videogeräte zur Bild- und Tonaufzeichnung oder -wiedergabe; Standbildvideokameras und andere Videokameraaufnahmegeräte					
3230 33 350	- Standbildvideokameras und andere Videogeräte zur Bild- u. Tonaufzeichnung oder -wiedergabe, mit eingebauter Kamera	St	6 075	8 715	9 200	6
	- Standbildvideokameras	1000 EUR	21 464	35 223	21 997	
3230 33 390	- Andere Videogeräte z. Bild- und Tonaufzeichnung oder -wiedergabe, für Magnetbänder mit einer Breite von 1,3cm oder weniger	St	-	-	-	-
	- Andere Videogeräte	1000 EUR	-	-	-	
3230 33 500	- Andere Magnetband-Videogeräte (auch mit eingebautem Videotuner)	St	.	.	.	1
	- Andere Magnetband-Videogeräte	1000 EUR	.	.	.	
3230 33 700	- Andere Videogeräte zur Bild- und Tonaufzeichnung oder -wiedergabe (auch mit eingebautem Videotuner) (ohne Magnetband-Videogeräte)	St	199 850	173 147	80 289	6
	- Andere Videogeräte	1000 EUR	59 759	69 363	27 448	
3230 41 000	Mikrofone und Haltevorrichtungen dafür	St	839 468	961 461	794 636	8
	- Mikrofone	1000 EUR	20 793	24 014	22 293	
	Lautsprecher; Hörer, auch mit Mikrofon kombiniert					
3230 42 350	- Lautsprecher	St	82 467	104 419	90 323	8
	- Einzellautsprecher im Gehäuse	1000 EUR	4 956	5 975	5 172	

## 4 Produktion nach Güterarten - Deutschland

Melde-Nr.	Bezeichnung	Einheit	1. VJ 2004	4. VJ 2004	1. VJ 2005	1. VJ 2005 Anzahl Unternehmen
1	2	3	4	5	6	7
3230 42 370	- - Mehrfachlautsprecher in einem gemeinsamen Gehäuse	St 1000 EUR	533 104 29 700	391 652 29 698	211 548 24 053	12
3230 42 390	- - Andere Lautsprecher	St 1000 EUR	.	.	.	7
3230 42 700	- Hörer, auch mit Mikrofon kombiniert	St 1000 EUR	198 303 5 010	206 793 6 341	148 298 5 219	6
3230 43 550	Elektrische Tonfrequenzverstärker; elektrische Tonverstärkereinrichtungen - Elektrische Tonfrequenzverstärker für die Fernsprech- oder Meßtechnik	St 1000 EUR	- -	- -	- -	-
3230 43 590	- - Andere elektrische Tonfrequenzverstärker	St 1000 EUR	124 684 46 591	. 47 811	123 639 46 789	8
3230 43 700	- Elektrische Tonverstärkereinrichtungen	St 1000 EUR	.	. 40 371	. 38 884	12
3230 44 500	Empfangsgeräte für den Funksprech- oder Funktelegrafieverkehr - Taschenempfangsgeräte für Personennruf- oder -suchanlagen	St 1000 EUR	- -	- -	- -	-
3230 44 900	- Andere Empfangsgeräte Funksprech- oder Funktelegrafieverkehr	St 1000 EUR	11 103 4 551	12 810 7 402	11 003 5 751	7
3230 51 300	Teile für Geräte zur Bild- und Tonaufzeichnung oder -wiedergabe, Mikrofone, Lautsprecher, Hörer, Tonfrequenzverstärker und Tonverstärkereinrichtungen - Tonabnehmer für Rillentonträger	St 1000 EUR	- -	- -	- -	-
3230 51 500	- Nadeln; Diamanten, Saphire, andere Edelsteine, Schmucksteine, synthetische oder rekonstituierte Steine	St 1000 EUR	- -	- -	- -	-
3230 51 700	- zusammengesetzte elektronische Schaltungen (Baugruppen) u.a. Teile für Geräte zur Bild- und Tonaufzeichnung oder -wiedergabe	1000 EUR	8 793	9 019	9 020	11
3230 51 800	- Teile für Mikrofone, Lautsprecher, elektrische Tonfrequenzverstärker und Tonverstärkereinrichtungen	1000 EUR	8 086	11 857	9 874	15
3230 52 200	Teile für Sende- und Empfangsgeräte für den Funksprech-, Funktelegrafieverkehr, Rundfunk oder Fernsehen sowie für Funkmess-, -navigations- und -fernsteuerungsgeräte - Teleskop- und Stabantennen für Taschen-, Koffer- und Kraftfahrzeugempfangsgeräte	St 1000 EUR	. 21 540	2 563 439 31 168	3 382 378 24 656	4
3230 52 350	- Außenantennen für Rundfunk- und Fernsehempfang - - für Empfang über Satellit	St 1000 EUR	. .	. .	. .	2
3230 52 390	- - Andere Außenantennen	St 1000 EUR	. .	. .	. .	1
3230 52 500	- Innenantennen für Rundfunk- und Fernsehempfang (einschl. Geräteeinbauantennen)	St 1000 EUR	- -	- -	- -	-
3230 52 700	- Andere Antennen und Teile für Antennen	1000 EUR	47 394	44 629	47 373	12
3230 52 803	- Andere Teile für Sende- oder Empfangsgeräte für den Funksprech-, Funktelegrafieverkehr, Rundfunk od. Fernsehen sowie für Funkmess-, -navigations- und -fernsteuerungsgeräte	1000 EUR	76 553	65 984	62 813	30
3230 52 805	- Baugruppen und Teile für Baugruppen, die aus zwei oder mehr miteinander verbundenen Einzelteilen bestehen	1000 EUR	7 343	7 304	7 462	14
3230 52 807	- Möbel und Gehäuse, zum Einbau von Rundfunk-, Fernseh- und phonotechnischen Geräten - Andere Teile für Rundfunk- und Fernsehempfangsgeräte	1000 EUR	21 367	16 318	17 752	23

## 4 Produktion nach Güterarten - Deutschland

Melde-Nr.	Bezeichnung	Einheit	1. VJ 2004	4. VJ 2004	1. VJ 2005	1. VJ 2005 Anzahl Unternehmen
1	2	3	4	5	6	7
3230 52 809	- - Andere Teile für Sende- und Empfangsgeräte für den Funksprech- oder Funktelegrafieverkehr sowie für Funkmeß-, -navigations- und -fernsteuerungsgeräte	1000 EUR	34 316	60 469	35 088	26
3230 91 000	Installation von gewerblichen Ausrüstungen für Rundfunk, Fernsehen sowie Bild- und Tonaufzeichnung oder -wiedergabe	1000 EUR	30 102	33 858	24 337	11
3230 92 000	Reparatur und Instandhaltung von gewerblichen Ausrüstungen für Rundfunk, Fernsehen sowie Bild- und Tonaufzeichnung oder -wiedergabe	1000 EUR	6 971	7 267	11 773	24
3299 00 000	Veredlung von Erzeugnissen dieser Güterabteilung	1000 EUR	45 098	42 897	43 528	19
	Medizin-, mess-, steuerungs-, regelungstechnische und optische Erzeugnisse; Uhren					
	Röntgenapparate u. -geräte, Apparate und Geräte, die Alpha-, Beta- oder Gammastrahlen verwenden (einschl. Schirmbildfotografie- oder Strahlentherapiegeräten), Teile dafür					
3310 11 150	- Röntgenapparate und -geräte (einschl. Schirmbildfotografie- oder Strahlentherapiegeräten)	St	7 490	8 436	6 945	12
	- für medizinische, chirurgische, zahnärztliche oder tierärztliche Zwecke, auch Computertomographen	1000 EUR	416 044	436 885	404 957	
3310 11 190	- - für andere Zwecke	St	1 183	1 253	1 379	7
	- Apparate und Geräte, die Alpha-, Beta- oder Gammastrahlen verwenden (einschl. Schirmbildfotografie- oder Strahlentherapiegeräten)	1000 EUR	43 079	52 595	60 773	
3310 11 350	- - für medizinische, chirurgische, zahnärztliche oder tierärztliche Zwecke	St	2 891	.	.	5
	- für andere Zwecke	1000 EUR	18 597	.	.	
3310 11 390	- - für andere Zwecke	St	.	.	.	2
	- Röntgenröhren	1000 EUR	.	.	.	
3310 11 500	- Röntgenröhren	St	6 245	7 747	7 278	3
	- Teile und Zubehör für Röntgen- und andere radioaktive Strahlungsapparate und -geräte u.ä.; Untersuchungs- und Behandlungstische, -sessel u.dgl. dafür	1000 EUR	73 097	86 730	78 726	
3310 11 705	- - für Röntgen- und andere radioaktive Strahlungsapparate und -geräte u.ä.	1000 EUR	47 493	38 787	35 294	15
3310 11 709	- - Andere Teile und Zubehör (z.B. Untersuchungs- und Behandlungstische, -sessel u.dgl. für Röntgenapparate u.ä.)	1000 EUR	10 717	17 350	14 516	10
	Elektrodiagnoseapparate und -geräte, Ultraviolett- oder Infrarotbestrahlungsgeräte, für medizinische Zwecke, Teile und Zubehör					
3310 12 101	- Elektrokardiographen und Zubehör	St	1 826	2 143	1 592	8
	- - Elektrokardiographen (Apparate und Geräte)	1000 EUR	5 116	5 628	4 184	
3310 12 109	- - Zubehör für Elektrokardiographen (z.B. Klebeelektroden)	1000 EUR	10 711	10 591	10 450	7
3310 12 300	- Andere Elektrodiagnoseapparate und -geräte (z.B. Kernspintomographen, Magnetresonanzgeräte), Teile und Zubehör	St	117 890	72 340	78 490	22
	- Ultraviolett- oder Infrarotbestrahlungsgeräte, Teile und Zubehör	1000 EUR	218 469	178 435	161 043	
3310 12 500	- Ultraviolett- oder Infrarotbestrahlungsgeräte, Teile und Zubehör	St	146 130	.	.	8
	- Andere Instrumente, Apparate und Geräte, für zahnärztliche Zwecke, Teile und Zubehör	1000 EUR	24 186	27 617	24 991	
3310 13 300	- Dentalbohrmaschinen, auch mit Sockel und eingebauten anderen zahnärztlichen Ausrüstungen	St	23 188	25 140	23 157	4
		1000 EUR	78 224	76 559	74 223	

## 4 Produktion nach Güterarten - Deutschland

Melde-Nr.	Bezeichnung	Einheit	1. VJ 2004	4. VJ 2004	1. VJ 2005	1. VJ 2005 Anzahl Unternehmen
1	2	3	4	5	6	7
3310 13 505	- Andere zahnärztliche Instrumente, Apparate und Geräte - Zahnärztliche Zangen, Modellier- und Polierinstrumente u.ä. Dentalinstrumente	1000 St 1000 EUR	18 014 61 346	16 609 56 805	18 551 57 222	15
3310 13 509	- - Andere zahnärztliche Instrumente, Apparate und Geräte, a.n.g.	1000 St 1000 EUR	14 623 35 222	16 620 38 416	14 199 34 449	23
3310 14 000	Sterilisierapparate für medizinische oder chirurgische Zwecke oder für Laboratorien	St 1000 EUR	. 13 764	. 20 621	. 18 356	9
3310 15 110	Spritzen, Nadeln, Katheter, Kanülen u.dgl.; andere augenärztliche u.a. Instrumente, Apparate und Geräte, für medizinische und chirurgische Zwecke, a.n.g., Teile und Zubehör - Spritzen, Nadeln, Katheter, Kanülen u.dgl. - - Spritzen, auch mit Nadeln	1000 St 1000 EUR	877 737 37 082	835 675 35 428	867 916 37 311	14
3310 15 130	- - Hohnadeln aus Metall	1000 St 1000 EUR	12 963 3 167	15 841 5 028	36 198 6 275	5
3310 15 150	- - Operationsnähadeln	1000 St 1000 EUR	5 597 1 139	6 524 1 447	6 176 1 357	3
3310 15 170	- - Katheter, Kanülen u.dgl.	1000 St 1000 EUR	216 978 61 589	186 821 62 325	226 334 65 002	32
3310 15 200	- Andere augenärztliche Instrumente, Apparate und Geräte	St 1000 EUR	101 749 21 086	161 929 23 466	122 805 22 669	14
3310 15 333	- Blutdruckmessgeräte, Endoskope - - Blutdruckmessgeräte - - Elektronische Blutdruckmessgeräte	St 1000 EUR	. .	. .	. .	2
3310 15 339	- - - Andere Blutdruckmessgeräte	St 1000 EUR	240 741 6 140	244 742 6 290	254 545 6 347	5
3310 15 350	- - Endoskope	St 1000 EUR	69 571 51 956	83 453 74 411	89 020 75 196	12
3310 15 530	- Künstliche Nieren; Apparate u. Geräte, für Diathermie - - Künstliche Nieren	St 1000 EUR	. 98 766	. 112 375	. 98 033	7
3310 15 553	- - Apparate und Geräte, für Diathermie - - - Ultraschalltherapiegeräte (ohne Nierensteinzertrümmerer)	St 1000 EUR	452 1 036	439 859	. .	2
3310 15 559	- - - Andere Apparate und Geräte, für Diathermie	St 1000 EUR	. .	. .	. .	1
3310 15 630	- Transfusionsgeräte (einschl. Infusionsgeräten); Apparate und Geräte für Anästhesie - - Transfusionsgeräte (einschl. Infusionsgeräten)	1000 St 1000 EUR	. 54 639	. 57 012	. 59 806	12
3310 15 650	- - Apparate und Geräte für Anästhesie	1000 St 1000 EUR	. 28 828	. 30 441	. 30 353	6
3310 15 730	- Andere Apparate u. Geräte, für medizinische und chirurgische Zwecke - - Lithotripsiegeräte mit Ultraschall	St 1000 EUR	309 8 360	211 8 532	326 7 879	5
3310 15 793	- - Andere Apparate und Geräte, für medizinische und chirurgische Zwecke (oh. Lithotripsie-Geräte) - - - elektromedizinisch und -chirurgisch arbeitend	1000 St 1000 EUR	67 75 524	98 75 938	98 69 454	25
3310 15 795	- - - Chirurgische Scheren, Zangen, Nadelhalter u.ä. chirurgische Instrumente	1000 St 1000 EUR	7 228 76 123	6 785 92 055	7 127 85 659	52
3310 15 799	- - - Andere Apparate und Geräte, für medizinische und chirurgische Zwecke, a.n.g.	1000 St 1000 EUR	143 019 345 967	. 358 465	148 622 366 183	92

## 4 Produktion nach Güterarten - Deutschland

Melde-Nr.	Bezeichnung	Einheit	1. VJ 2004	4. VJ 2004	1. VJ 2005	1. VJ 2005 Anzahl Unternehmen
1	2	3	4	5	6	7
	Mechanotherapie- und Massageapparate und -geräte; Apparate und Geräte für die Psychotechnik, Atmungstherapie; Gasmasken u.ä., Teile und Zubehör					
	- Mechanotherapie- und Massageapparate und -geräte; Apparate und Geräte für die Psychotechnik und Atmungstherapie					
	- - Massageapparate und -geräte; andere Apparate und Geräte für Mechanotherapie u. Psychotechnik					
3310 16 533	- - Elektrische Vibrations-Massagegeräte	St 1000 EUR	6 709 527	598	10 679 734	6
3310 16 535	- - - Andere Apparate und Geräte für Mechanotherapie und Psychotechnik	St 1000 EUR	2 391 3 561	2 215 3 994	1 603 2 986	7
3310 16 550	- - Apparate und Geräte für Ozon-, Sauerstoff- oder Aerosoltherapie, Beatmungsapparate zur Wiederbelebung und andere Apparate und Geräte für Atmungstherapie	St 1000 EUR	31 599	29 967	97 205 28 591	12
3310 16 900	- Andere Atmungsapparate und -geräte und Gasmasken (ohne Schutzmasken, ohne mechanische Teile und ohne auswechselbares Filterelement)	St 1000 EUR	654 839 32 060	1 092 790 39 333	776 696 43 785	6
	Künstliche Gelenke u.a. orthopädische Apparate und Vorrichtungen, Waren der Zahnprothetik u.a. Waren der Prothetik					
	- Künstliche Gelenke und andere Apparate und Vorrichtungen für orthopädische Zwecke oder zum Behandeln von Knochenbrüchen					
3310 17 350	- - Künstliche Gelenke	St 1000 EUR	405 008 79 761	466 532 107 536	489 902 105 235	15
3310 17 390	- - Andere Apparate und Vorrichtungen für orthopädische Zwecke oder zum Behandeln von Knochenbrüchen	1000 EUR	153 785	146 998	152 497	137
3310 17 530	- Waren der Zahnprothetik					
	- - Künstliche Zähne aus Kunststoffen	100 St 1000 EUR	133 436 17 144	138 877 18 136	217 445 14 398	32
3310 17 550	- - Künstliche Zähne aus anderen Stoffen	100 St 1000 EUR	19 456 5 500	20 866 6 107	58 507 4 193	22
3310 17 590	- - Andere Waren der Zahnprothetik	1000 EUR	258 086	283 360	160 818	530
3310 17 900	- Andere Prothesen und andere Waren der Prothetik	1000 EUR	87 811	87 576	80 848	106
	Schwerhörigengeräte (einschl. Teilen und Zubehör), Herzschrittmacher; andere Vorrichtungen zum Beheben von Funktionsstörungen oder Gebrechen, Teile dafür					
	- Schwerhörigengeräte (einschl. Teilen und Zubehör)					
3310 18 330	- - Schwerhörigengeräte	St 1000 EUR	70 849 11 735	80 451 11 718	77 993 11 677	8
3310 18 390	- - Teile und Zubehör für Schwerhörigengeräte	1000 EUR	2 445	2 998	3 011	6
3310 18 500	- Herzschrittmacher (ohne Teile und Zubehör)	St 1000 EUR	.	.	.	1
3310 18 900	- Andere Vorrichtungen zum Beheben von Funktionsschäden oder Gebrechen, Teile dafür (einschl. Teilen und Zubehör für Herzschrittmacher)	1000 EUR	20 048	22 454	23 930	17
	Möbel für die Human-, Zahn- u. Tiermedizin oder die Chirurgie; Friseurstühle und ähnliche Stühle, mit Schwenk-, Kipp- und Hebevorrichtung; Teile dafür					
3310 20 300	- Dental-, Friseurstühle u.ä. Stühle und Teile dafür	St 1000 EUR	12 923 6 690	13 292 7 748	13 604 7 310	12
3310 20 500	- Andere Möbel für die Medizin oder Chirurgie und Teile dafür	St 1000 EUR	253 952 80 658	264 407 78 669	230 239 76 855	40
3310 91 000	Installation von medizinischen Geräten und orthopädischen Vorrichtungen	1000 EUR	8 392	12 091	7 168	15

## 4 Produktion nach Güterarten - Deutschland

Melde-Nr.	Bezeichnung	Einheit	1. VJ 2004	4. VJ 2004	1. VJ 2005	1. VJ 2005 Anzahl Unternehmen
1	2	3	4	5	6	7
3310 92 000	Reparatur und Instandhaltung von medizinischen Geräten und orthopädischen Vorrichtungen (einschl. Waren der Zahnprothetik)	1000 EUR	140 161	158 041	150 029	112
3320 11 300	Mess-, Kontroll-, Navigations- u.ä. Instrumente und Vorrichtungen Kompass u.ä. Navigationsinstrumente, -apparate und -geräte	St 1000 EUR	700 778	531 592	768 1 557	6
3320 11 550	- Navigationsinstrumente, -apparate und -geräte	St 1000 EUR	3 664 22 812	2 666 18 356	2 653 17 191	7
3320 11 593	- für die Luft- oder Raumfahrt (ohne Kompass)	St 1000 EUR	268 7 611	13 526	8 472	4
3320 11 599	- - Elektronische Navigationsinstrumente, -Apparate und -geräte	St 1000 EUR	.	.	.	2
3320 12 150	- - - Feinmechanische Navigationsinstrumente, -Apparate -geräte	St 1000 EUR	.	.	.	2
3320 12 190	Instrumente, Apparate u. Geräte für die Geodäsie, Topographie, Photogrammetrie, Hydrographie, Ozeanographie, Hydrologie, Meteorologie oder Geophysik (oh. Kompass)	St 1000 EUR	47 746 10 441	73 538 12 818	74 725 17 927	7
3320 12 350	- Entfernungsmesser, Theodolite, Tachymeter, Nivellierinstrumente, Apparate und Geräte für die Photogrammetrie	St 1000 EUR	.	.	.	2
3320 12 390	- Elektronische Entfernungsmesser, Theodolite und Tachymeter, Nivellierinstrumente, Apparate und Geräte für die Photogrammetrie	St 1000 EUR	54 289 2 659	89 066 4 831	2 566	5
3320 12 530	- für die Geodäsie, Topographie, Hydrographie, Ozeanographie	St 1000 EUR	2 019	1 739	1 781	4
3320 12 550	- Andere Instrumente, Apparate und Geräte für Geodäsie, Topographie, Hydrographie, Ozeanographie, Hydrologie, Meteorologie oder Geophysik (oh. Kompass)	St 1000 EUR	103 183 1 224	53 138 842	79 274 861	6
3320 12 570	- für die Meteorologie, Hydrologie oder Geophysik	St 1000 EUR	3 130 2 453	5 113 4 622	4 087 4 365	11
3320 20 300	- für die Ozeanographie	St 1000 EUR	-	-	-	-
3320 20 500	Funkmess- (Radar-), Funknavigations-, Funkfernsteuergeräte	St 1000 EUR	8 665 134 191	8 212 211 826	6 457 90 923	6
3320 20 700	- Funkmessgeräte (Radargeräte)	St 1000 EUR	2 362 30 727	3 712 37 337	3 308 30 167	5
3320 31 500	- Funknavigationsgeräte	St 1000 EUR	1 220 508 28 281	1 152 134 26 461	1 153 357 29 077	16
3320 31 800	- Funkfernsteuergeräte	St 1000 EUR	.	.	.	2
	Waagen mit einer Empfindlichkeit von 50 mg oder feiner, Teile und Zubehör dafür	St 1000 EUR	.	.	.	2
	- Waagen	St 1000 EUR	.	.	.	2

## 4 Produktion nach Güterarten - Deutschland

Melde-Nr.	Bezeichnung	Einheit	1. VJ 2004	4. VJ 2004	1. VJ 2005	1. VJ 2005 Anzahl Unternehmen
1	2	3	4	5	6	7
3320 32 300	Zeichentische und -maschinen, andere Zeichen-, Anreiß- oder Recheninstrumente und -geräte - Zeichentische und Zeichermaschinen, auch automatisch	St 1000 EUR	. .	. .	. .	2
3320 32 530	- Andere Zeichen-, Anreiß- oder Recheninstrumente und -geräte - Reißzeuge	St 1000 EUR	684 080 1 806	430 573 1 171	553 723 1 511	5
3320 32 550	- - Anreißinstrumente und -Geräte	St 1000 EUR	. .	. .	. .	1
3320 32 590	- - Andere Zeichen- oder Recheninstrumente und -geräte	St 1000 EUR	146 442 1 276	172 099 1 829	124 603 1 214	4
3320 33 100	Längermessinstrumente und -geräte, für den Handgebrauch, aus allen Materialien - Mikrometer und Schieblehren	St 1000 EUR	42 484 2 986	42 019 3 055	45 916 3 016	5
3320 33 305	- Andere Lehren sowie Eichmaße - - Feste Lehren und Eichmaße	St 1000 EUR	521 656 9 236	492 330 9 805	531 585 10 125	14
3320 33 309	- - Andere Lehren und Eichmaße, a.n.g.	St 1000 EUR	43 856 2 325	52 856 2 510	42 651 2 615	10
3320 33 550	- Andere Längermessinstrumente und -geräte - - Maßstäbe, Maßbänder, Lineale mit Maßeinteilung	St 1000 EUR	3 355 487 10 466	3 975 971 11 760	3 531 326 10 947	12
3320 33 590	- - Andere Längermessinstrumente und -geräte, a.n.g.	1000 EUR	11 971	12 079	11 266	11
3320 41 000	Instrumente, Apparate und Geräte zum Messen oder zum Nachweis von ionisierenden Strahlen	St 1000 EUR	12 443 20 784	16 122 30 876	14 879 27 717	8
3320 42 000	Kathodenstrahloszilloskope und Kathodenstrahloszillographen	St 1000 EUR	. .	. .	. .	2
3320 43 100	Instrumente, Apparate und Geräte zum Messen oder Prüfen von Spannung, Stromstärke, Widerstand od. Leistung (ohne Registriervorrichtung) - Vielfachmessgeräte	St 1000 EUR	15 330	16 328	15 164	13
3320 43 300	- Andere elektronische Instrumente, Apparate und Geräte zum Messen oder Prüfen von Spannung, Stromstärke, Widerstand oder Leistung	St 1000 EUR	264 599 25 763	285 942 28 746	264 691 25 983	38
3320 43 550	- - Voltmeter	St 1000 EUR	53 203 896	47 174 983	55 050 1 114	5
3320 43 590	- - Andere Instrumente, Apparate und Geräte	St 1000 EUR	146 021 9 403	135 661 10 605	150 568 10 256	11
3320 44 000	Instrumente, Apparate und Geräte zum Messen oder Prüfen für die Fernmeldetechnik	St 1000 EUR	22 501 50 236	34 962 79 569	24 522 67 530	8
3320 45 200	Instrumente, Apparate und Geräte zum Messen oder Prüfen von elektrischen Größen, a.n.g. - Instrumente, Apparate und Geräte zum Messen oder Prüfen von Halbleiterscheiben (wafers) oder Halbleiterelementen	St 1000 EUR	12 814 8 566	13 623 12 867	15 461 5 214	10
3320 45 300	- Registriervorrichtungen für elektrische Größen	St 1000 EUR	148 656 23 162	132 787 22 895	47 608 15 981	20
3320 45 550	- - Elektronische Instrumente, Apparate und Geräte	St 1000 EUR	187 810 122 307	229 532 73 855	59 145 77 507	25
3320 45 590	- - Andere Instrumente, Apparate und Geräte (ohne elektronische Instrumente u.ä.)	St 1000 EUR	2 499	2 493	2 135	7

## 4 Produktion nach Güterarten - Deutschland

Melde-Nr.	Bezeichnung	Einheit	1. VJ 2004	4. VJ 2004	1. VJ 2005	1. VJ 2005 Anzahl Unternehmen
1	2	3	4	5	6	7
	Dichtemesser u.ä. schwimmende Instrumente, Thermometer, Pyrometer, Barometer, Hygrometer und Psychrometer (auch mit Registriervorrichtung, auch kombiniert)					
3320 51 150	- Unmittelbar ablesbare Flüssigkeitsthermometer, nicht mit anderen Instrumenten kombiniert	St	.	.	.	2
	- Fieberthermometer	1000 EUR	.	.	.	
3320 51 190	- Andere Unmittelbar ablesbare Flüssigkeitsthermometer	St	2 363 634	2 359 362	2 260 845	19
		1000 EUR	8 029	9 306	7 934	
	- Andere Thermometer und Pyrometer, nicht mit anderen Instrumenten kombiniert					
3320 51 350	- Elektronische Thermometer und Pyrometer	St	605 325	613 747	677 875	33
		1000 EUR	21 377	21 500	27 645	
3320 51 390	- Andere Thermometer und optische Pyrometer	St	1 174 829	1 091 427	1 309 474	21
		1000 EUR	8 089	8 778	9 438	
3320 51 500	- Barometer, nicht mit anderen Instrumenten kombiniert	St	38 776	41 054	34 549	6
		1000 EUR	1 387	1 739	1 322	
	- Dichtemesser u.ä. schwimmende Instrumente; kombinierte Thermometer, Pyrometer, Barometer; Hygrometer und Psychrometer (auch mit Registriervorrichtung, auch miteinander kombiniert)					
3320 51 750	- Elektronische Dichtemesser u.ä.	St	38 036	32 139	29 604	7
		1000 EUR	3 368	3 095	3 442	
3320 51 790	- Andere Dichtemesser u.ä. schwimmende Instrumente; kombinierte Thermometer, Pyrometer, Barometer; Hygrometer und Psychrometer	St	77 198	78 960	72 145	12
		1000 EUR	4 340	3 958	3 372	
	Instrumente, Apparate und Geräte zum Messen oder Überwachen von Durchfluss, Füllhöhe, Druck o.ä. veränderlichen Größen von Flüssigkeiten oder Gasen					
	- Elektronische Instrumente, Apparate und Geräte zum Messen oder Überwachen von Durchfluss oder Füllhöhe von Flüssigkeiten					
3320 52 350	- Elektronische Durchflussmesser	St	218 483	208 952	275 794	25
		1000 EUR	31 682	29 193	33 661	
3320 52 390	- Andere elektronische Geräte zum Messen oder Überwachen von Durchfluss oder Füllhöhe von Flüssigkeiten	St	.	2 706 797	3 130 701	35
		1000 EUR	.	143 900	129 997	
	- Andere Instrumente, Apparate und Geräte zum Messen oder Überwachen von Durchfluss oder Füllhöhe von Flüssigkeiten					
3320 52 550	- Durchflussmesser	St	636 612	350 836	720 026	16
		1000 EUR	27 341	22 673	27 370	
3320 52 590	- Andere Geräte zum Messen oder Überwachen von Durchfluss oder Füllhöhe von Flüssigkeiten	St	1 454 137	1 475 246	1 505 939	17
		1000 EUR	21 951	30 922	22 153	
	- Instrumente, Apparate und Geräte zum Messen oder Überwachen des Drucks					
3320 52 710	- Elektronische Druckmess- und Überwachungsinstrumente, -Apparate und -geräte	St	4 620 043	3 820 694	4 885 554	47
		1000 EUR	70 637	71 793	75 472	
	- Nicht-elektronische Manometer mit Metallfedermesswerk (mit Kapsel-, Platten-, Rohr- oder Schneckenfeder)					
3320 52 741	- - Geräte zum Messen und nichtautomatischen Regulieren des Reifenluftdruckes	St	.	.	37 270	3
		1000 EUR	.	565	317	
3320 52 749	- Andere nicht-elektrische Manometer mit Metallfedermesswerk	St	6 328 320	6 523 586	6 875 437	12
		1000 EUR	37 268	35 490	38 718	
3320 52 790	- Andere Druckmess- und Überwachungsinstrumente, -apparate und -geräte	St	252 878	243 719	437 752	22
		1000 EUR	15 386	16 737	18 219	
	- Andere Mess- und Überwachungsinstrumente, -apparate und -geräte für Flüssigkeiten und Gase					
3320 52 830	- Elektronische Instrumente	St	5 236 255	2 811 987	1 158 481	41
		1000 EUR	91 733	95 258	98 507	
3320 52 890	- Andere Instrumente	St	1 869 284	1 797 777	2 772 623	20
		1000 EUR	25 729	30 142	39 076	



## 4 Produktion nach Güterarten - Deutschland

Melde-Nr.	Bezeichnung	Einheit	1. VJ 2004	4. VJ 2004	1. VJ 2005	1. VJ 2005 Anzahl Unternehmen
1	2	3	4	5	6	7
	Instrumente und Apparate für physikalische oder chemische Untersuchungen, a.n.g.					
	- Untersuchungsgeräte für Gase oder Rauch					
3320 53 130	- Elektronische Geräte	St 1000 EUR	68 098 23 236	81 054 29 996	116 322 31 521	20
3320 53 190	- Andere Geräte	St 1000 EUR	· ·	· ·	· ·	6
3320 53 200	- Chromatographen, Elektrophoresegeräte	St 1000 EUR	· 44 247	· 36 416	· 40 103	7
	- Spektrometer, -photometer und -graphen, die optische Strahlen verwenden					
3320 53 303	- mit elektronischen Bauelementen ausgerüstet	St 1000 EUR	9 471 85 638	8 675 100 103	7 946 63 557	17
3320 53 309	- Andere Spektrometer, -photometer und -graphen, die optische Strahlen verwenden	St 1000 EUR	· ·	· ·	· ·	1
3320 53 400	- Belichtungsmesser	St 1000 EUR	· -	· -	· -	-
	- Andere Instrumente, Apparate und Geräte, die optische Strahlen (UV-Strahlen, sichtbares Licht, Infrarotstrahlen) verwenden					
3320 53 503	- mit elektronischen Bauelementen ausgerüstet	St 1000 EUR	42 453 49 729	40 533 53 731	39 038 44 201	25
3320 53 509	- Andere Instrumente, Apparate und Geräte, die optische Strahlen (UV-Strahlen, sichtbares Licht, Infrarotstrahlen) verwenden	St 1000 EUR	321 9 465	293 15 647	216 15 688	7
	- Andere Instrumente und Apparate für physikalische oder chemische Untersuchungen					
3320 53 810	- Elektronische pH-Messer, rH-Messer und andere Geräte zum Messen der Leitfähigkeit	St 1000 EUR	97 905 14 557	87 178 17 453	94 009 15 339	11
3320 53 830	- Andere elektronische Instrumente, Apparate und Geräte für physikalische oder chemische Untersuchungen	St 1000 EUR	26 913 57 122	32 328 89 326	27 596 62 308	28
3320 53 850	- Viskosimeter, Porosimeter und Dilatometer	St 1000 EUR	· ·	· ·	· ·	3
3320 53 890	- Andere Instrumente, Apparate und Geräte für physikalische oder chemische Untersuchungen, a.n.g.	St 1000 EUR	30 073 50 929	30 133 64 884	29 760 56 540	32
3320 61 000	Nichtoptische Mikroskope sowie Diffraktographen	St 1000 EUR	· ·	· ·	· ·	2
	Maschinen, Apparate und Geräte zum Prüfen der mechanischen Eigenschaften von Materialien					
3320 62 100	- Elektronische Materialprüfmaschinen, -apparate und -geräte, für Metalle	St 1000 EUR	3 821 7 169	3 950 7 613	3 946 8 908	9
	- Andere Materialprüfmaschinen, -apparate und -geräte, für Metalle					
3320 62 330	- Universal- und Zugfestigkeitsprüfmaschinen, -apparate und -geräte	St 1000 EUR	54 2 762	66 2 622	47 2 223	4
3320 62 350	- Härteprüfmaschinen, -apparate und -geräte	St 1000 EUR	98 383	116 887	136 561	4
3320 62 390	- Andere Materialprüfmaschinen -apparate und -geräte, für Metalle, a.n.g.	St 1000 EUR	96 1 596	158 2 525	161 2 208	7
	- Andere Materialprüfmaschinen, -apparate und -geräte (ohne solche für Metalle)					
3320 62 550	- Elektronische Materialprüfmaschinen, -apparate und -geräte	St 1000 EUR	3 297 52 141	4 508 78 866	4 391 54 339	13
	- Andere Materialprüfmaschinen, -apparate und -geräte					
3320 62 593	- - für Textilien, Papier, Pappe	St 1000 EUR	33 2 269	· ·	· ·	2
3320 62 599	- - für andere nichtmetallische Stoffe (z.B. Baustoffe)	St 1000 EUR	2 521 8 313	2 191 10 788	2 133 9 119	15

## 4 Produktion nach Güterarten - Deutschland

Melde-Nr.	Bezeichnung	Einheit	1. VJ 2004	4. VJ 2004	1. VJ 2005	1. VJ 2005 Anzahl Unternehmen
1	2	3	4	5	6	7
3320 63 300	Gas-, Flüssigkeits- und Elektrizitätszähler (einschl. Eichzählern dafür)	St	662 170	801 889	650 625	8
3320 63 500	- Gaszähler	1000 EUR	33 621	48 231	32 734	
3320 63 500	- Flüssigkeitszähler	St	2 635 384	1 557 814	2 729 326	18
		1000 EUR	49 915	35 996	48 763	
3320 63 705	- Elektrizitätszähler	St	262 440	184 175	.	2
	- Drehstromzähler	1000 EUR	9 569	8 927	.	
3320 63 708	- - Andere Elektrizitätszähler	St	.	.	.	2
		1000 EUR	.	.	.	
3320 64 303	Andere Zähler; Geschwindigkeitsmesser; Stroboskope	St	4 226 413	3 920 054	3 697 702	16
	- Touren-, Produktionszähler, Taxameter, Kilometerzähler, Schrittzähler u.a. Zähler	1000 EUR	31 204	35 444	37 999	
3320 64 309	- - mit elektrischen Verfahren arbeitend	St	291 182	262 063	283 743	8
	- - Andere Touren-, Produktionszähler, Taxameter, Kilometerzähler, Schrittzähler u.a. Zähler	1000 EUR	7 166	6 610	7 282	
3320 64 533	- Tachometer u.a. Geschwindigkeitsmesser	St	.	.	.	5
	- - Geschwindigkeitsmesser für Landfahrzeuge	1000 EUR	9 227	4 402	6 962	
3320 64 539	- - - mit elektrischen Verfahren arbeitend	St	.	.	.	2
	- - - Andere Geschwindigkeitsmesser für Landfahrzeuge	1000 EUR	.	.	.	
3320 64 553	- Tachometer u.a. Geschwindigkeitsmesser	St	.	41 245	.	6
	- - mit elektrischen Verfahren arbeitend	1000 EUR	.	.	.	
3320 64 559	- - - Andere Tachometer u.a. Geschwindigkeitsmesser	St	101 973	79 338	86 109	7
		1000 EUR	9 780	9 149	8 487	
3320 64 700	- Stroboskope	St	.	.	.	2
		1000 EUR	.	.	.	
3320 65 100	Instrumente, Apparate, Geräte und Maschinen zum Messen oder Prüfen, a.n.g.	kg	995 291	.	.	5
	- Auswuchtmaschinen	1000 EUR	23 609	26 567	.	
3320 65 230	- Prüfstände	kg	4 184 545	4 950 440	3 983 778	19
	- - für Kraftfahrzeuge	1000 EUR	63 320	85 938	68 046	
3320 65 290	- - Andere Prüfstände	kg	208 359	202 279	96 559	11
		1000 EUR	16 613	24 424	8 701	
3320 65 300	- Profilprojektoren	St	-	-	-	-
		1000 EUR	-	-	-	
3320 65 430	- Andere optische Instrumente, Apparate und Geräte zum Messen oder Prüfen, a.n.g.	St	16 694	16 436	21 219	8
	- - für Kraftfahrzeuge	1000 EUR	3 894	6 157	4 701	
3320 65 490	- - Andere optische Instrumente, Apparate und Geräte zum Messen oder Prüfen, a.n.g. (ohne solche für Kraftfahrzeuge)	St	8 316	5 971	6 648	22
		1000 EUR	20 027	17 940	15 033	
3320 65 530	- Elektronische Instrumente, Apparate und Geräte zum Messen oder Prüfen geometrischer Größen	St	29 682	30 235	35 232	17
	- - zum Messen oder Prüfen für 3 D	1000 EUR	34 850	40 134	38 201	
3320 65 590	- - Andere elektronische Instrumente, Apparate und Geräte zum Messen oder Prüfen geometrischer Größen	St	1 059 736	1 346 265	1 473 819	50
		1000 EUR	159 520	187 406	180 314	
3320 65 730	- - Materialprüfmaschinen mittels Ultraschall, Wirbelstrom u.ä.	St	719	.	625	7
		1000 EUR	4 227	7 520	11 811	
3320 65 790	- - Andere elektronische Instrumente, Apparate und Geräte zum Messen oder Prüfen, a.n.g. (ohne Materialprüfmaschinen)	St	3 232 419	3 018 999	3 763 689	70
		1000 EUR	254 366	260 787	248 656	
3320 65 830	- - Andere Mess- und Prüfgeräte, a.n.g.	St	678 426	.	.	52
	- - für geometrische Größen	1000 EUR	66 054	82 549	74 704	
3320 65 890	- - für andere Größen (z.B. zum Prüfen der Dichtigkeit)	St	216 885	200 356	237 712	42
		1000 EUR	53 127	54 682	49 371	

## 4 Produktion nach Güterarten - Deutschland

Melde-Nr.	Bezeichnung	Einheit	1. VJ 2004	4. VJ 2004	1. VJ 2005	1. VJ 2005 Anzahl Unternehmen
1	2	3	4	5	6	7
	Instrumente, Apparate und Geräte zum Regeln					
	- Thermostate					
3320 70 150	- - Elektronische Thermostate	1000 St	5 666	5 703	7 443	29
		1000 EUR	76 330	83 819	88 368	
3320 70 190	- - Andere Thermostate	1000 St	29 830	29 414	30 458	17
		1000 EUR	51 474	44 390	45 215	
3320 70 300	- Druckregler	1000 St	3 014	6 107	6 069	14
		1000 EUR	30 687	39 256	32 557	
3320 70 500	- Hydraulische oder pneumatische Regler	1000 St	.	.	.	4
		1000 EUR	1 344	1 525	1 801	
3320 70 900	- Andere Instrumente, Apparate und Geräte zum Regeln	1000 St	11 090	11 094	11 942	169
		1000 EUR	382 326	409 554	384 259	
	Teile und Zubehör für Mess-, Kontroll-, Navigations- u.ä. Instrumente und Vorrichtungen					
3320 81 100	- für Kompass u.a. Navigationsinstrumente, -apparate und -geräte	1000 EUR	27 683	37 864	26 545	13
3320 81 200	- für Instrumente, Apparate und Geräte für die Geodäsie, Topographie, Hydrographie, Ozeanographie u.ä. (ohne Kompass)	1000 EUR	5 132	4 083	3 733	9
3320 81 300	- für Zeichen-, Anreiß- oder Recheninstrumente und -geräte; für Längermeßinstrumente für den Handgebrauch	1000 EUR	.	.	.	1
	- für Instrumente zum Messen oder Prüfen anderer physikalischer und chemischer Größen					
3320 81 410	- für Maschinen, Apparate und Geräte zum Prüfen von mechanischen Eigenschaften von Stoffen	1000 EUR	15 080	12 586	9 737	12
3320 81 430	- für Dichtemesser u.ä. schwimmende Instrumente, Thermometer, Pyrometer, Barometer, Hygrometer und Psychrometer	1000 EUR	7 179	6 899	7 298	12
3320 81 450	- für Instrumente, Apparate und Geräte zum Messen von Durchfluss, Füllhöhe, Druck oder anderen veränderlichen Größen					
	von Flüssigkeiten oder Gasen	1000 EUR	47 175	57 699	51 102	42
3320 81 470	- Mikrotome und Teile für Instrumente, Apparate und Geräte für physikalische oder chemische Untersuchungen	1000 EUR	41 237	40 811	38 141	17
3320 81 500	- für Instrumente, Apparate und Geräte zum Messen oder Prüfen elektrischer Größen und zum Messen und Nachweis von ionisierenden Strahlen	1000 EUR	16 026	17 812	16 254	23
	- für Mess- u. Prüfgeräte, -apparate und -geräte, a.n.g.					
3320 81 702	- für Auswuchtmaschinen und Prüfstände	1000 EUR	10 020	7 815	6 433	21
3320 81 707	- für Materialprüfmaschinen mittels Ultraschall, Wirbelstrom u.ä., a.n.g.	1000 EUR	5 707	8 388	6 840	9
3320 81 709	- für andere Instrumente, Apparate und Geräte zum Messen oder Prüfen, a.n.g.	1000 EUR	90 484	88 142	88 271	81
3320 81 900	- für Maschinen, Apparate, Geräte, Instrumente u.a. Waren, a.n.g.	1000 EUR	51 071	54 608	45 733	40
3320 82 000	Teile und Zubehör für nichtoptische Mikroskope sowie Diffraktographen	1000 EUR	5 865	7 390	4 706	5
	Teile und Zubehör für Elektrizitäts-, Gas- und Flüssigkeitszähler, Geschwindigkeitsmesser u.a. Zähler, Stroboskope					
	- für Elektrizitäts-, Gas- und Flüssigkeitszähler					
3320 83 330	- für Elektrizitätszähler	1000 EUR	4 916	4 313	3 796	7
3320 83 350	- für Gas- und Flüssigkeitszähler	1000 EUR	25 814	19 817	25 206	18
3320 83 500	- für Geschwindigkeitsmesser, andere Zähler und Stroboskope	1000 EUR	7 537	8 543	8 431	8

## 4 Produktion nach Güterarten - Deutschland

Melde-Nr.	Bezeichnung	Einheit	1. VJ 2004	4. VJ 2004	1. VJ 2005	1. VJ 2005 Anzahl Unternehmen
1	2	3	4	5	6	7
3320 84 000	Teile und Zubehör für Instrumente, Apparate und Geräte zum Regeln Installation, Reparatur und Instandhaltung von Mess-, Kontroll-, Navigations- u.ä. Instrumenten und Vorrichtungen	1000 EUR	78 931	70 217	73 355	60
3320 91 003	- von elektrischen Instrumenten und Vorrichtungen	1000 EUR	43 690	45 136	36 027	49
3320 91 005	- von feinmechanisch-optischen Instrumenten und Vorrichtungen	1000 EUR	4 614	8 125	3 927	14
3320 91 007	- von mechanischen Prüfmaschinen (einschl. Auswuchtmaschinen und Prüfständen)	1000 EUR	6 534	7 384	5 392	13
3320 92 003	Reparatur und Instandhaltung von Mess-, Kontroll-, Navigations- u.ä. Instrumenten und Vorrichtungen	1000 EUR	55 644	73 298	58 375	125
3320 92 005	- von elektrischen Instrumenten und Vorrichtungen	1000 EUR	22 671	25 776	24 942	51
3320 92 007	- von feinmechanisch-optischen Instrumenten und Vorrichtungen	1000 EUR	10 269	9 434	8 403	12
3330 10 000	- von mechanischen Prüfmaschinen (einschl. Auswuchtmaschinen und Prüfständen)	1000 EUR	10 269	9 434	8 403	12
3330 90 000	Planung und Montage von industriellen Prozess-Steuerungseinrichtungen (Dauerbetrieb-Steuerungseinrichtungen, auch für automatische Fertigungsanlagen, die aus verschiedenen Maschinen, Fördermitteln und zentralen Steuerungsgeräten bestehen)	1000 EUR	273 501	348 985	272 018	133
3330 90 000	Reparatur und Instandhaltung von industriellen Prozess-Steuerungseinrichtungen (Dauerbetrieb-Steuerungseinrichtungen)	1000 EUR	3 165	3 313	3 407	20
3340 11 300	Optische und fotografische Geräte	St	.	.	.	3
3340 11 300	- Brillengläser aus Glas oder andere Stoffen	1000 EUR	16 459	18 607	18 563	3
3340 11 530	- ohne Korrektionswirkung	St	.	32 789	.	2
3340 11 550	- Einstärkengläser (unifokal), mit Korrektionswirkung, beide Flächen fertig bearbeitet	1000 EUR	44	37	.	2
3340 11 590	- Mehrstärkengläser und Progressivgläser (Gleitsichtgläser), mit Korrektionswirkung, beide Flächen fertig bearbeitet	St	3 603 887	2 983 136	3 038 239	16
3340 11 590	- Mehrstärkengläser und Progressivgläser (Gleitsichtgläser), mit Korrektionswirkung, beide Flächen fertig bearbeitet	1000 EUR	42 000	36 364	36 948	16
3340 11 700	- Andere Brillengläser aus Glas oder anderen Stoffen, mit Korrektionswirkung, eine Fläche fertig bearbeitet	St	2 770 561	2 425 454	2 367 114	17
3340 11 700	- Andere Brillengläser aus Glas oder anderen Stoffen, mit Korrektionswirkung, eine Fläche fertig bearbeitet	1000 EUR	105 599	91 933	85 885	17
3340 12 500	Brillen (Korrektions-, Schutz- u.ä. Brillen) u.ä. Waren	St	830 534	888 778	719 103	4
3340 12 500	- Sonnenbrillen	1000 EUR	16 228	17 846	15 044	4
3340 12 900	- Andere Brillen u.ä. Waren	St	15 320	17 682	12 582	4
3340 12 900	- Andere Brillen u.ä. Waren	1000 EUR	702	702	702	9
3340 13 500	Fassungen für Brillen oder für ähnliche Erzeugnisse	kg	228 961	167 236	163 503	9
3340 13 500	- aus Kunststoffen	St	3 843 074	3 212 268	3 136 608	9
3340 13 900	- aus anderen Stoffen	1000 EUR	76 883	55 510	55 686	9
3340 14 000	Teile für Brillenfassungen oder für ähnliche Erzeugnisse	St	37 044	24 289	30 234	3
3340 14 000	Optische Fasern sowie Bündel und Kabel daraus; polarisierende Stoffe in Form von Folien oder Platten; Linsen, Filter u.dgl.	1000 EUR	638	425	490	3
3340 21 150	- optische Fasern sowie Bündel und Kabel daraus (ganze Bündel von Lichtleitfasern in einer Umhüllung)	St	159 013	121 534	101 383	3
3340 21 150	- optische Fasern sowie Bündel und Kabel daraus (ganze Bündel von Lichtleitfasern in einer Umhüllung)	1000 EUR	3 806	2 890	2 566	3
3340 21 190	- Kabel aus optischen Fasern zur Bildübertragung	kg	14 632	11 772	11 137	7
3340 21 190	- Andere optische Fasern sowie Bündel und Kabel daraus	1000 EUR	6 786	6 718	6 995	8

## 4 Produktion nach Güterarten - Deutschland

Melde-Nr.	Bezeichnung	Einheit	1. VJ 2004	4. VJ 2004	1. VJ 2005	1. VJ 2005 Anzahl Unternehmen
1	2	3	4	5	6	7
3340 21 300	- Polarisierende Stoffe in Form von Folien oder Platten	kg 1000 EUR	- -	- -	- -	-
3340 21 530	- optische Elemente aus Stoffen aller Art (z.B. Prismen, Linsen, Spiegel) (ohne gefasste Objektive und Filter)	St 1000 EUR	1 510 216 38 400	5 050 235 49 759	4 284 361 45 123	27
3340 21 550	- - nicht gefasst	St 1000 EUR	53 587 43 151	. 52 934	. 47 624	7
3340 21 700	- - gefasst	St 1000 EUR	43 151	52 934	47 624	
3340 21 900	- Objektive aus Stoffen aller Art, gefasst, für Instrumente, Apparate und Geräte (ohne solche für Foto- und Kinotechnik)	St 1000 EUR	39 966 73 735	30 705 .	44 349 .	12
3340 21 900	- Filter aus Stoffen aller Art, gefasst (ohne solche aus optisch nicht bearbeitetem Glas)	St 1000 EUR	. .	. .	. .	4
3340 22 300	Ferngläser, Fernrohre, optische Teleskope u.a. astronomische Instrumente und Montierungen dafür; optische Mikroskope	St 1000 EUR	25 242 11 839	28 794 10 616	28 063 11 583	5
3340 22 500	- Ferngläser	St 1000 EUR				
3340 22 500	- Fernrohre, optische Teleskope u.a. astronomische Instrumente und Montierungen dafür	St 1000 EUR	. .	4 416 .	. .	2
3340 22 730	- Optische Mikroskope (einschl. solcher für Mikrofotografie, -kinematografie oder -projektion)	St 1000 EUR	2 925 18 853	3 457 29 491	3 287 22 493	4
3340 22 730	- - Stereomikroskope	St 1000 EUR	2 925 18 853	3 457 29 491	3 287 22 493	4
3340 22 750	- - Andere Mikroskope für Mikrofotografie, -kinematografie und -projektion	St 1000 EUR	. .	. .	. .	1
3340 22 790	- - Andere optische Mikroskope	St 1000 EUR	5 980 50 266	6 803 54 772	6 572 51 806	5
3340 23 100	Flüssigkeitskristallanzeigen; Laser (ohne Laserdioden); andere optische Instrumente, Apparate und Geräte	St 1000 EUR	6 834 12 613	11 462 24 443	9 862 33 492	5
3340 23 100	- Zielfernrohre für Waffen; Periskope; Fernrohre für Maschinen, Apparate, Geräte oder Instrumente	St 1000 EUR	6 834 12 613	11 462 24 443	9 862 33 492	5
3340 23 300	- Laser (ohne Laserdioden)	St 1000 EUR	35 376 85 066	36 481 91 476	24 168 54 680	17
3340 23 550	- Andere optische Instrumente, Apparate, Geräte	St 1000 EUR	. .	. .	. .	2
3340 23 550	- - Flüssigkristallanzeigen	St 1000 EUR	. .	. .	. .	2
3340 23 590	- - Andere optische Instrumente, Apparate, Geräte (z.B. Lupen, Stereoskope)	St 1000 EUR	31 629	29 018	29 472	14
3340 24 100	Teile und Zubehör für Ferngläser, astronomische Instrumente u.a. optische Instrumente, Apparate und Geräte	St 1000 EUR	31 629	29 018	29 472	14
3340 24 100	- für Ferngläser, Fernrohre, optische Teleskope u.a. astronomische Instrumente und Montierungen dafür	St 1000 EUR	5 042 35 270	7 815 32 637	9 286 30 766	8
3340 24 300	- für optische Mikroskope	St 1000 EUR	35 270	32 637	30 766	6
3340 24 500	- für Flüssigkeitskristallanzeigen, Laser u.a. optische Instrumente und Geräte	St 1000 EUR	19 342	25 417	20 782	10
3340 31 000	Fotografische Geräte und Teile dafür	St 1000 EUR	37 249 18 552	33 401 12 581	30 027 15 607	9
3340 31 000	Objektive aus Stoffen aller Art für Fotoapparate, Filmkameras, Projektoren oder fotografische und kinematografische Vergrößerungs- oder Verkleinerungsapparate	St 1000 EUR	37 249 18 552	33 401 12 581	30 027 15 607	9
3340 32 300	Fotoapparate für technische Zwecke	St 1000 EUR	11 729	.	120	4
3340 32 300	- Fotoapparate zum Herstellen von Klischees und Druckformzylindern	St 1000 EUR	11 729	.	.	4
3340 32 500	- Fotoapparate zur Aufnahme von Dokumenten auf Mikrofilm, Mikrofiche oder anderen Mikroträgern	St 1000 EUR	.	.	.	1

## 4 Produktion nach Güterarten - Deutschland

Melde-Nr.	Bezeichnung	Einheit	1. VJ 2004	4. VJ 2004	1. VJ 2005	1. VJ 2005 Anzahl Unternehmen
1	2	3	4	5	6	7
3340 32 700	- Spezialfotoapparate für Unterwasser- und Luftbildaufnahmen, für die medizinische Untersuchung innerer Organe oder für gerichtsmedizinische oder kriminalistische Laboratorien	St 1000 EUR	1 163 2 339	758 2 899	859 2 780	4
3340 33 100	Sofortbildkameras u.a. Fotoapparate - Sofortbildkameras	St 1000 EUR	- -	- -	- -	-
3340 33 350	- Spiegelreflexkameras, für Filme in Rollen mit einer Breite von 35 mm oder weniger, andere Fotoapparate, für Filme in Rollen mit einer Breite von weniger als 35 mm - Spiegelreflexkameras, für Filme in Rollen mit einer Breite von 35 mm oder weniger	St 1000 EUR	. .	. .	. .	1
3340 33 390	- Andere Fotoapparate, für Filme in Rollen mit einer Breite von weniger als 35 mm	St 1000 EUR	. .	. .	. .	1
3340 33 500	- Andere Fotoapparate, für Filme in Rollen mit einer Breite von 35 mm	St 1000 EUR	. .	. .	. .	2
3340 33 900	- Andere Fotoapparate	St 1000 EUR	. .	. .	. .	1
3340 34 300	Filmkameras - für Filme mit einer Breite von weniger als 16 mm oder für Doppelacht-Filme	St 1000 EUR	- -	- -	- -	-
3340 34 500	- für Filme mit einer Breite von 16 mm oder mehr	St 1000 EUR	235 .	465 .	. .	2
3340 35 300	Filmvorführapparate, Diaprojektoren, andere Stehbildwerfer - Filmvorführapparate	St 1000 EUR	. .	. .	. .	1
3340 35 500	- Diaprojektoren	St 1000 EUR	12 256 2 151	5 697 1 200	8 877 1 254	3
3340 35 900	- Andere Stehbildwerfer	St 1000 EUR	26 723 9 608	20 693 7 403	17 624 6 139	3
3340 36 150	Blitzlichtgeräte, fotografische Vergrößerungs- und Verkleinerungsapparate, Apparate für fotografische o.ä. Laboratorien (einschl. Apparaten zum Projizieren o. Aufbringen von Schaltbildern auf sensibilisierten Halbleiternmaterialien); Negativbetrachter; Lichtbildwände - Blitzlichtgeräte - mit Entladungslampen (Elektronenblitzgeräte)	St 1000 EUR	33 878 3 675	37 692 4 725	26 272 3 170	5
3340 36 190	- Andere Blitzlichtgeräte und -vorrichtungen für fotografische Zwecke	St 1000 EUR	- -	- -	- -	-
3340 36 300	- Fotografische Vergrößerungs- oder Verkleinerungsapparate	St 1000 EUR	. .	. .	. .	1
3340 36 500	- Filmentwicklungsmaschinen und -ausrüstungen für Laboratorien	St 1000 EUR	6 844 40 128	7 682 37 889	4 366 28 125	7
3340 36 700	- Andere Apparate und Ausrüstungen für fotogr. o.ä. Laboratorien (einschl. zum Projizieren oder Aufbringen von Schaltbildern auf sensibilisierte Halbleiternmaterialien); Negativbetrachter (z.B. Druckform- und Filmentwicklungsmaschinen für Druckereien, Stehbildbetrachter)	St 1000 EUR	4 015 1 673	9 191 5 577	. 3 023	5
3340 36 900	- Lichtbildwände	St 1000 EUR	. .	. .	. .	1
3340 37 000	Lesegeräte für Mikrofilme, Mikrofiches oder andere Mikroträger	St 1000 EUR	. .	. .	. .	1
3340 38 130	Teile und Zubehör für fotografische Geräte - für Fotoapparate und Blitzlichtgeräte	1000 EUR	9 915	7 939	8 343	7
3340 38 150	- für Blitzlichtgeräte und -vorrichtungen für fotografische Zwecke	1000 EUR	231	.	.	2
3340 38 330	- für Filmkameras und Filmvorführapparate - für Filmkameras (auch Stative)	1000 EUR	10 734	11 123	10 120	4

## 4 Produktion nach Güterarten - Deutschland

Melde-Nr.	Bezeichnung	Einheit	1. VJ 2004	4. VJ 2004	1. VJ 2005	1. VJ 2005 Anzahl Unternehmen
1	2	3	4	5	6	7
3340 38 350	- für Filmvorführapparate	1000 EUR	.	.	.	1
3340 38 500	- für Stehbildwerfer und fotografische Vergrößerungs- oder Verkleinerungsapparate	1000 EUR	2 820	2 568	2 757	4
3340 38 700	- für Apparate und Ausrüstungen für fotografische oder kinematografische Laboratorien (einschl. Apparate zum Projizieren oder Aufbringen v. Schaltbildern auf sensibilisierten Halbleitermaterialien); Negativbetrachter; Lichtbildwände	1000 EUR	4 205	4 111	3 532	11
3340 91 000	Installation von gewerblichen fotografischen, kinematografischen und optischen Instrumenten	1000 EUR	.	.	.	1
3340 92 000	Reparatur und Instandhaltung von gewerblichen fotografischen, kinematografischen und optischen Instrumenten	1000 EUR	15 587	16 143	13 262	19
	Armbanduhr, Taschen- u.ä. Uhren, mit Gehäuse aus Edelmetall oder Edelmetallplattierungen, auch mit Stoppeinrichtung					
	- Armbanduhr, mit Batterie oder Akkumulator betrieben					
	- mit mechanischer Anzeige					
3350 11 133	- - mit Gehäuse aus Edelmetall	St 1000 EUR	3 666 .	4 954 13 546	3 227 .	4
3350 11 135	- - mit Gehäuse aus Edelmetallplattierungen	St 1000 EUR	- -	- -	- -	-
3350 11 150	- - mit opto-elektronischer Anzeige	St 1000 EUR	- -	- -	- -	-
3350 11 170	- - mit anderer Anzeige	St 1000 EUR	- -	- -	- -	-
3350 11 300	- Andere Armband-, Taschen- u.ä. Uhren mit automatischem oder anderem Aufzug	St 1000 EUR	2 373 19 353	3 325 21 706	2 383 18 901	6
3350 11 500	- Taschen- u.ä. Uhren, mit Batterie oder Akkumulator betrieben	St 1000 EUR	. .	. .	. .	1
	- Andere Armbanduhr, Taschen- u.ä. Uhren, auch mit Stoppeinrichtung (ohne Uhren mit Gehäuse aus Edelmetall oder Edelmetallplattierungen)					
	- Armbanduhr, mit Batterie oder Akkumulator betrieben					
3350 12 130	- - mit mechanischer Anzeige	St 1000 EUR	79 679 3 647	84 590 4 949	84 305 3 288	6
3350 12 150	- - mit opto-elektronischer Anzeige	St 1000 EUR	- -	- -	. .	1
3350 12 170	- - mit anderer Anzeige	St 1000 EUR	. .	. .	. .	2
3350 12 300	- Andere Armband-, Taschen- u.ä. Uhren mit automatischem oder anderem Aufzug	St 1000 EUR	11 197 4 527	13 422 5 698	17 145 4 457	4
3350 12 500	- Taschen- u.ä. Uhren, mit Batterie oder Akkumulator betrieben	St 1000 EUR	18 036 1 084	15 457 .	14 287 1 087	3
3350 13 000	Armaturenbrett- u.ä. Uhren für Fahrzeuge	St 1000 EUR	. .	. .	279 702 3 791	3
	- Uhren mit Kleinuhr-Werk; Wecker und Wanduhren, andere Uhren und Uhrenanlagen					
	- Uhren mit Kleinuhr-Werk, a.n.g.					
3350 14 130	- - mit Batterie oder Akkumulator betrieben	St 1000 EUR	. .	. .	. .	1
3350 14 190	- - Andere Uhren mit Kleinuhr-Werk	St 1000 EUR	- -	- -	- -	-
	- Wecker					
3350 14 330	- - mit Batterie oder Akkumulator betrieben oder für Netzanschluss	St 1000 EUR	65 294 532	. .	. .	2
3350 14 390	- - Andere Wecker	St 1000 EUR	- -	- -	- -	-
3350 14 430	- Wanduhren mit Batterie oder Akkumulator betrieben oder für Netzanschluss	St 1000 EUR	48 974 1 974	64 381 1 128	56 159 947	4

## 4 Produktion nach Güterarten - Deutschland

Melde-Nr.	Bezeichnung	Einheit	1. VJ 2004	4. VJ 2004	1. VJ 2005	1. VJ 2005 Anzahl Unternehmen
1	2	3	4	5	6	7
3350 14 501	- Andere Wanduhren (ohne solche mit Batterie oder Akkumulator betrieben oder für Netzanschluss), Kuckucksuhren - - Andere Wanduhren (ohne solche mit Batterie oder Akkumulator betrieben oder für Netzanschluss und ohne Kuckucksuhren)	St 1000 EUR	17 688 .	10 361 518	6 814 359	3
3350 14 507	- - Kuckucksuhren (nicht elektrisch betrieben)	St 1000 EUR	32 681 2 799	29 973 3 092	25 322 2 331	5
3350 14 603	- Andere Uhren, elektrisch betrieben - - Hauptuhren	St 1000 EUR	191 .	72 .	36 .	3
3350 14 605	- - Nebenuhren	St 1000 EUR	- .	- .	- .	-
3350 14 607	- - Andere Uhren, elektrisch betrieben	St 1000 EUR	913 .	45 915 938	37 736 713	4
3350 14 750	- Andere Uhren - - Tisch- oder Kaminuhren (ohne solche mit Batterie oder Akkumulator betrieben oder für Netzanschluss)	St 1000 EUR	. .	. .	. .	2
3350 14 790	- - Andere Uhren, a.n.g.	St 1000 EUR	6 863 3 381	6 276 3 253	8 395 2 921	5
3350 21 330	Uhrwerke und Teile für Uhren Kleinuhr-Werke, vollständig und zusammengesetzt - mit Batterie oder Akkumulator betrieben - - nur mit mechanischer Anzeige oder mit Vorrichtung zur Aufnahme einer mechanischen Anzeige darunter zum Absatz bestimmt	St 1000 EUR	* .	- .	- .	- .
3350 21 350	- - mit opto-elektronischer Anzeige darunter zum Absatz bestimmt	St 1000 EUR	* .	- .	- .	- .
3350 21 370	- - mit anderer Anzeige darunter zum Absatz bestimmt	St 1000 EUR	* .	- .	- .	- .
3350 21 500	- Andere Kleinuhr-Werke darunter zum Absatz bestimmt	St 1000 EUR	* .	- .	- .	- .
3350 22 350	Andere Uhrwerke (ohne Kleinuhr-Werke), vollständig und zusammengesetzt - mit Batterie oder Akkumulator betrieben oder für Netzanschluss - - für Wecker darunter zum Absatz bestimmt	St 1000 EUR	* .	. .	. .	1 1
3350 22 390	- - für andere Uhren darunter zum Absatz bestimmt	St 1000 EUR	* .	. .	. .	3 3
3350 22 900	- Andere Uhrwerke darunter zum Absatz bestimmt	St 1000 EUR	* .	. .	. .	5 4
3350 23 300	Nicht oder nur teilweise zusammengesetzte, vollständige Kleinuhr-Werke (Schablonen) und unvollständige, zusammengesetzte Kleinuhr-Werke - nicht oder nur teilweise zusammengesetzte, vollständige Kleinuhr-Werke (Schablonen), mit einer Unruh mit Spiralfeder darunter zum Absatz bestimmt	St 1000 EUR	* .	- .	- .	- .
3350 23 500	- Andere nicht oder nur teilweise zusammengesetzte, vollständige Kleinuhr-Werke (Schablonen) darunter zum Absatz bestimmt	St 1000 EUR	* .	- .	- .	- .
3350 23 700	- Unvollständige, zusammengesetzte Kleinuhr-Werke darunter zum Absatz bestimmt	kg 1000 EUR	* .	- .	- .	- .
3350 24 000	Uhrrohwerke für Kleinuhren darunter zum Absatz bestimmt	St 1000 EUR	* .	- .	- .	- .
3350 25 000	Andere nicht oder nur teilweise zusammengesetzte, vollständige Uhrwerke und unvollständige, zusammengesetzte Uhrwerke darunter zum Absatz bestimmt	kg 1000 EUR	* .	29 054 29 054 1 678	. . .	3 3 1 153



## 4 Produktion nach Güterarten - Deutschland

Melde-Nr.	Bezeichnung	Einheit	1. VJ 2004	4. VJ 2004	1. VJ 2005	1. VJ 2005 Anzahl Unternehmen
1	2	3	4	5	6	7
3350 26 130	Gehäuse für Uhren u.ä. Uhrmacherwaren, Teile dafür - Gehäuse für Armband-, Taschen- u.ä. Uhren - aus Edelmetall oder Edelmetallplattierungen	St 1000 EUR	- -	- -	- -	- -
3350 26 150	- aus unedlen Metallen, auch vergoldet oder versilbert	St 1000 EUR	- -	. .	- -	- -
3350 26 190	- Andere Gehäuse für Armband-, Taschen- u.ä. Uhren	St 1000 EUR	- -	- -	- -	- -
3350 26 300	- Teile von Gehäusen für Armband-, Taschen- u.ä. Uhren - Gehäuse für andere Uhrmacherwaren, Teile dafür	St 1000 EUR	. .	. .	. .	1 .
3350 26 541	- aus Metall	St 1000 EUR	- -	- -	- -	- -
3350 26 549	- Andere Gehäuse	St 1000 EUR	. .	. .	. .	2 .
3350 26 570	- Teile für Gehäuse für andere Uhrmacherwaren Uhrarmbänder und Teile dafür, aus Metallen	St 1000 EUR	. .	. .	. .	3 .
3350 27 003	- aus Edelmetall	1000 EUR	. .	. .	. .	1 .
3350 27 008	- aus Edelmetallplattierungen und aus unedlen Metallen, auch vergoldet oder versilbert	1000 EUR	. .	. .	. .	1 .
3350 28 100	Andere Uhrenteile - Uhrfedern (einschl. Spiralfedern)	kg 1000 EUR	. .	. .	. .	1 .
3350 28 300	- Uhrensteine	kg 1000 EUR	. .	. .	. .	1 .
3350 28 503	- Zifferblätter für Klein- und Großuhren - für Armband-, Taschen- u.ä. Uhren, aus Metall	St 1000 EUR	. .	. .	. .	2 .
3350 28 505	- für Großuhren, aus Metall	St 1000 EUR	. .	. .	. .	2 .
3350 28 507	- für Klein- und Großuhren (ohne solche aus Metall)	St 1000 EUR	. .	. .	. .	2 .
3350 28 703	- Andere Uhrenteile - für Kleinuhren	1000 EUR	5 908 2 018	5 985 1 861	5 396 1 919	7 7
3350 28 705	- für Großuhren Zeitkontrollapparate, Zeitmesser, Zeitschalter und andere Zeitauslöser mit Uhrwerk oder Synchronmotor - Arbeitszeitregistrieruhren; Zeit- und Datumstempeluhren	1000 EUR				
3350 29 103	- Arbeitszeitregistrieruhren	St 1000 EUR	. .	. .	. .	2 .
3350 29 105	- Zeit- und Datumstempeluhren	St 1000 EUR	. .	. .	. .	1 .
3350 29 300	- Parkuhren und andere Zeitkontrollapparate und Zeitmesser (ohne Kurzzeitmesser)	St 1000 EUR	323 2 068	469 3 235	568 4 551	4 .
3350 29 500	- Kurzzeitmesser (Minutenzähler, Sekundenzeiger)	St 1000 EUR	. .	. .	. .	1 .
3350 29 700	- Zeitschalter u.ä. Zeitauslöser	St 1000 EUR	2 434 379 27 191	2 712 055 28 799	2 376 224 24 816	12 .
3350 91 000	Installation von industriellen Zeitmessinstrumenten und -geräten	1000 EUR	-	-	-	-
3350 92 000	Reparatur und Instandhaltung von industriellen Zeitmessinstrumenten und -geräten	1000 EUR	1 796	1 638	1 601	7
3399 00 000	Veredlung von Erzeugnissen dieser Güterabteilung (ohne Planung und Installation von Dauerbetrieb-Steuerungseinrichtungen)	1000 EUR	14 181	10 923	10 867	21

## 4 Produktion nach Güterarten - Deutschland

Melde-Nr.	Bezeichnung	Einheit	1. VJ 2004	4. VJ 2004	1. VJ 2005	1. VJ 2005 Anzahl Unternehmen
1	2	3	4	5	6	7
	Kraftwagen und Kraftwagenteile					
	Hubkolbenverbrennungsmotoren mit Fremdzündung für Zugmaschinen, Kraftwagen, -räder, Fahrräder mit Hilfsmotor u.a. nicht schienengebundene Landfahrzeuge, mit einem Hubraum von 1 000 cm³ oder weniger					
3410 11 300	- für Zugmaschinen, Kraftwagen, -räder, Fahrräder mit Hilfsmotor u.a. nicht schienengebundene Landfahrzeuge, mit einem Hubraum von 250 cm³ oder weniger	St	*	-	-	-
	darunter zum Absatz bestimmt	St		-	-	-
		1000 EUR		-	-	-
3410 11 500	- für Zugmaschinen, Kraftwagen, -räder u.a. nicht schienengebundene Landfahrzeuge, mit einem Hubraum von mehr als 250 cm³ bis 1 000 cm³	St	*	.	.	1
	darunter zum Absatz bestimmt	St		.	.	1
		1000 EUR		.	.	
	Hubkolbenverbrennungsmotoren mit Fremdzündung, für Zugmaschinen, Kraftwagen, Kraftträder u.a. nicht schienengebundene Landfahrzeuge, mit einem Hubraum von mehr als 1 000 cm³					
3410 12 001	- Rumpf- bzw. halbfertige Motoren	St	*	68 760	25 208	12 043
	darunter zum Absatz bestimmt	St		68 760	25 208	12 043
		1000 EUR		54 406	22 454	11 307
3410 12 005	- fertige Motoren	St	*	722 535	719 139	680 670
	darunter zum Absatz bestimmt	St		248 837	230 407	242 253
		1000 EUR		495 001	480 636	474 297
	Kolbenverbrennungsmotoren mit Selbstzündung (Diesel- oder Halbdieselmotoren), für Zugmaschinen, Kraftwagen u.a. nicht schienengebundene Landfahrzeuge					
3410 13 001	- für Acker- und Forstschlepper auf Rädern	kW	*	.	.	2
	darunter zum Absatz bestimmt	St	*	.	.	2
		kW		.	.	
		St		.	.	
		1000 EUR		.	.	
	- für andere Zugmaschinen, Kraftwagen und nicht schienengebundene Landfahrzeuge	kW	*	.	.	2
3410 13 006	- - Rumpf- bzw. halbfertige Motoren	St	*	.	.	1
	darunter zum Absatz bestimmt	kW		.	.	
		St		.	.	
		1000 EUR		.	.	
3410 13 008	- - fertige Motoren	kW	*	58 650 297	62 439 566	61 972 496
	darunter zum Absatz bestimmt	St	*	541 761	526 113	553 545
		kW		14 099 701	14 103 142	13 855 386
		St		136 482	123 464	122 630
		1000 EUR		477 652	466 993	423 582
	Personenkraftwagen und Wohnmobile, mit Hubkolbenverbrennungsmotor mit Fremdzündung, mit einem Hubraum von 1 500 cm³ oder weniger					
3410 21 330	- Personenkraftwagen	St		.	.	1
	- mit einem Hubraum von 1 000 cm³ oder weniger	1000 EUR		.	.	
3410 21 360	- mit einem Hubraum von mehr als 1000 cm³ bis 1 500 cm³ (einschl. Wohnmobile)	St		133 460	110 323	117 825
		1000 EUR		1 249 197	1 137 914	1 121 377
	Personenkraftwagen und Wohnmobile, mit Hubkolbenverbrennungsmotor mit Fremdzündung, mit einem Hubraum von mehr als 1 500 cm³					
	- Personenkraftwagen, mit einem Hubraum von mehr als 1 500 cm³; Wohnmobile mit einem Hubraum von mehr als 3 000 cm³	St		469 357	428 801	465 032
3410 22 301	- - Personenkraftwagen mit einem Hubraum von mehr als 1 500 cm³ bis 2500 cm³	1000 EUR		8 036 355	7 685 706	7 917 253
3410 22 302	- - Personenkraftwagen mit einem Hubraum von mehr als 2 500 cm³	St		247 555	234 144	191 242
		1000 EUR		8 597 031	8 487 459	7 581 439
3410 22 305	- - Wohnmobile mit einem Hubraum von mehr als 3 000 cm³	St		-	-	-
		1000 EUR		-	-	-
3410 22 500	- Wohnmobile mit einem Hubraum von mehr als 1 500 cm³ bis 3 000 cm³	St		-	-	-
		1000 EUR		-	-	-

## 4 Produktion nach Güterarten - Deutschland

Melde-Nr.	Bezeichnung	Einheit	1. VJ 2004	4. VJ 2004	1. VJ 2005	1. VJ 2005 Anzahl Unternehmen
1	2	3	4	5	6	7
3410 23 100	Personenkraftwagen und Wohnmobile, mit Kolbenverbrennungsmotor mit Selbstzündung (Diesel- oder Halbdieselmotor) - Personenkraftwagen, mit einem Hubraum von 1 500 cm³ oder weniger	St 1000 EUR	52 429 440 695	37 869 325 322	47 196 400 170	3
3410 23 303	- Personenkraftwagen, mit einem Hubraum von mehr als 1 500 cm³ bis 2 500 cm³ - - mit einem Hubraum von mehr als 1 500 cm³ bis 2 000 cm³	St 1000 EUR	410 082 6 731 992	473 317 8 003 383	489 993 8 169 615	10
3410 23 305	- - mit einem Hubraum von mehr als 2 000 cm³ bis 2 500 cm³	St 1000 EUR	112 766 2 892 969	104 372 2 807 989	94 493 2 653 406	5
3410 23 400	- Personenkraftwagen mit einem Hubraum von mehr als 2 500 cm³	St 1000 EUR	50 789 1 986 924	45 538 1 884 509	46 152 1 903 374	5
3410 23 530	- Wohnmobile - - mit einem Hubraum von mehr als 1 500 cm³ bis 2 500 cm³	St 1000 EUR	3 159 126 109	3 023 119 396	3 725 139 606	9
3410 23 550	- - mit einem Hubraum von mehr als 2 500 cm³	St 1000 EUR	3 219 123 831	4 583 161 593	5 814 193 429	13
3410 24 300	Personenkraftwagen mit Elektro- sowie mit anderem Motor - mit Elektromotor	St 1000 EUR	- -	- -	- -	-
3410 24 900	- mit anderem Motor	St 1000 EUR	- -	- -	- -	-
3410 30 330	Omnibusse mit Kolbenverbrennungsmotor sowie mit anderem Motor - mit Selbstzündung (Diesel- oder Halbdieselmotor) - - mit einem Hubraum von 2 500 cm³ oder weniger	St 1000 EUR	. .	. .	- -	-
3410 30 350	- - mit einem Hubraum von mehr als 2 500 cm³	St 1000 EUR	1 369 .	. .	. .	5
3410 30 530	- mit Fremdzündung sowie mit anderem Motor - - mit Fremdzündung, mit einem Hubraum von 2 800 cm³ oder weniger	St 1000 EUR	- -	- -	- -	-
3410 30 550	- - mit Fremdzündung, mit einem Hubraum von mehr als 2 800 cm³	St 1000 EUR	- -	- -	- -	-
3410 30 590	- - mit anderem Motor	St 1000 EUR	. .	. .	. .	2
3410 41 100	Lastkraftwagen mit Kolbenverbrennungsmotor, mit Selbstzündung (Diesel- oder Halbdieselmotor) - mit einem zulässigen Gesamtgewicht von 5 t oder weniger	St 1000 EUR	44 296 850 429	54 770 1 079 808	47 842 910 112	3
3410 41 300	- mit einem zulässigen Gesamtgewicht von mehr als 5 t bis 20 t	St 1000 EUR	7 198 .	10 307 .	10 931 .	4
3410 41 400	- mit einem zulässigen Gesamtgewicht von mehr als 20 t	St 1000 EUR	9 707 685 619	12 842 845 087	12 660 855 132	3
3410 42 300	Lastkraftwagen mit Kolbenverbrennungsmotor mit Fremdzündung sowie mit anderem Motor - mit Fremdzündung, mit einem zulässigen Gesamtgewicht von 5 t oder weniger	St 1000 EUR	. .	. .	. .	2
3410 42 500	- mit Fremdzündung, mit einem zulässigen Gesamtgewicht von mehr als 5 t	St 1000 EUR	- -	- -	- -	-
3410 42 900	- mit anderem Motor	St 1000 EUR	- -	- -	- -	-
3410 44 000	Sattel-Straßenzugmaschinen (ohne Zugkraftkarren)	St 1000 EUR	14 987 943 293	20 272 1 199 067	19 043 1 150 485	5
3410 45 000	Fahrgestelle für Zugmaschinen, Omnibusse, Personenkraftwagen, Lastkraftwagen, Kraftfahrzeuge zu besonderen Zwecken, mit Motor (ohne Fahrerhaus)	St 1000 EUR	13 486 244 110	11 526 201 335	. .	7
3410 51 000	Muldenkipper (Dumper), zur Verwendung außerhalb des Straßennetzes gebaut	St 1000 EUR	131 2 257	167 12 670	359 .	5

## 4 Produktion nach Güterarten - Deutschland

Melde-Nr.	Bezeichnung	Einheit	1. VJ 2004	4. VJ 2004	1. VJ 2005	1. VJ 2005 Anzahl Unternehmen
1	2	3	4	5	6	7
3410 52 000	Kranwagen (Autokrane)	St 1000 EUR	490 271 108	503 358 435	543 334 022	4
3410 53 000	Schneespezialfahrzeuge (einschl. Motorschlitten); Spezialfahrzeuge zur Personenbeförderung auf Golfplätzen sowie ähnliche Fahrzeuge	St 1000 EUR	· ·	· ·	· ·	1
3410 54 100	Kraftfahrzeuge zu besonderen Zwecken - Kraftfahrzeuge mit Bohrturm zum Tiefbohren	St 1000 EUR	- -	- -	- -	-
3410 54 300	- Feuerwehrrwagen	St 1000 EUR	353 38 724	617 77 335	415 40 351	5
3410 54 500	- Betonmischwagen (LKW-Betomischer)	St 1000 EUR	· ·	· ·	· ·	2
3410 54 901	- Andere Kraftfahrzeuge zu besonderen zivilen Zwecken (z.B. Abschleppwagen, Straßenkehrwagen, Straßensprengwagen, Werkstattwagen, Wagen mit Röntgenanlage)	St 1000 EUR	831 96 258	1 028 119 614	566 88 160	22
3410 91 000	Montage von Baugruppen für Kraftwagen innerhalb des Produktionsprozesses (aus nicht selbsthergestellten Teilen der Güterunterkategorie 3430 20)	1000 EUR	6 815	9 316	8 433	4
3410 92 000	Montage von kompletten Bausätzen für Kraftwagen innerhalb des Produktionsprozesses	1000 EUR	·	·	·	1
3420 10 300	Karosserien für Personenkraftwagen, Einachsschlepper und Lastkraftwagen - Karosserien für Personenkraftwagen	St 1000 EUR	4 108 30 140	3 876 40 457	3 403 39 423	10
3420 10 501	- Karosserien oder Aufbauten (einschl. Fahrerhaus), für Einachsschlepper u. Lastkraftwagen - - für Feuerwehrrwagen	St 1000 EUR	430 28 727	718 53 173	480 29 031	13
3420 10 505	- - für Omnibusse	St 1000 EUR	· 14 315	533 25 016	410 15 510	5
3420 10 507	- - für Einachsschlepper u.a. Lastkraftwagen (ohne Tankwagenaufbauten)	St 1000 EUR	26 724 250 358	28 012 319 105	29 288 292 401	171
3420 10 509	- - Tankwagenaufbauten ohne Fahrgestell	St 1000 EUR	260 14 888	260 15 924	375 17 207	11
3420 21 001	Warenbehälter (Container) (einschl. solcher für Flüssigkeiten oder Gase, speziell für eine oder mehrere Beförderungsarten gebaut oder ausgestattet) - Wechselbehälter	St 1000 EUR	7 472 28 241	6 666 39 223	4 977 30 353	15
3420 21 007	- Abfallmulden	St 1000 EUR	3 291 9 507	3 459 11 325	2 983 10 015	16
3420 21 009	- Andere Container (z.B. Überseecontainer)	St 1000 EUR	44 641 35 389	44 766 37 159	45 779 23 183	20
3420 22 300	Wohnanhänger zum Wohnen oder Campen - Wohnanhänger, faltbar	St 1000 EUR	- -	- -	- -	-
3420 22 930	- Andere Wohnanhänger - - mit einem Gewicht von 750 kg oder weniger	St 1000 EUR	· ·	- -	- -	-
3420 22 951	- - mit einem Gewicht von mehr als 750 kg bis 3 500 kg	St 1000 EUR	12 868 132 264	12 264 131 811	12 359 127 546	7
3420 22 955	- - mit einem Gewicht von mehr als 1 600 kg bis 3 500 kg	St 1000 EUR	4 087 48 693	3 670 46 616	3 889 53 587	6
3420 22 970	- - mit einem Gewicht von mehr als 3 500 kg	St 1000 EUR	- -	- -	- -	-
3420 23 031	Andere Anhänger zum Befördern von Gütern (z.B. Anhänger m. Tankaufbau, Sattelanhänger, Verkaufsanhänger) - Sattelanhänger zur Lastenbeförderung - - einachsige	St 1000 EUR	142 2 633	121 2 093	134 2 606	11
3420 23 033	- - zweiachsige (ohne solche mit Spezialaufbauten)	St 1000 EUR	747 13 602	793 17 614	829 18 413	22
3420 23 035	- - drei- und mehrachsige (ohne solche mit Spezialaufbauten)	St 1000 EUR	9 948 229 337	11 820 279 181	11 904 289 452	28

## 4 Produktion nach Güterarten - Deutschland

Melde-Nr.	Bezeichnung	Einheit	1. VJ 2004	4. VJ 2004	1. VJ 2005	1. VJ 2005 Anzahl Unternehmen
1	2	3	4	5	6	7
3420 23 037	- - zweiachsig, mit Spezialaufbauten	St 1000 EUR	318 8 180	334 9 992	294 9 271	13
3420 23 039	- - drei- und mehrachsig, mit Spezialaufbauten	St 1000 EUR	3 284 159 858	3 574 178 261	3 157 156 017	21
3420 23 050	- Andere einachsige Anhänger	St 1000 EUR	32 390 29 888	22 379 26 115	30 823 32 017	21
3420 23 091	- - mit einem zulässigen Gesamtgewicht von 10 t oder weniger	St 1000 EUR	6 315 21 809	5 353 21 696	7 023 24 004	38
3420 23 095	- - mit einem zulässigen Gesamtgewicht von mehr als 10 t	St 1000 EUR	2 177 48 744	2 697 74 169	2 169 58 507	49
3420 30 300	- Teile für Anhänger (einschl. Sattelanhänger) - Fahrgestelle	St 1000 EUR	37 359 32 495	32 668 34 108	34 396 34 817	17
3420 30 500	- Karosserien und Aufbauten	St 1000 EUR	61 031 16 595	59 896 20 447	58 282 19 145	27
3420 30 700	- Achsen	St 1000 EUR	134 834 201 626	130 231 204 326	149 046 237 521	8
3420 30 900	- Andere Teile Umbau-, Karosserie-, Montage- und Ausrüstungsarbeiten an Kraftfahrzeugen, Anhängern und Teilen für Anhänger	1000 EUR	156 610	163 872	175 101	50
3420 70 001	- an Kraftfahrzeugen (z.B. Lackieren von Kfz-Rohkarosserien)	1000 EUR	38 319	66 058	42 210	32
3420 70 005	- an Anhängern für Kraftfahrzeuge	1000 EUR	560	912	3 072	5
3420 70 007	- an Teilen für Anhänger	1000 EUR	.	.	.	1
3420 80 000	Innenausbau und Ausrüstungsarbeiten an Wohnanhängern und Wohnmobilen	1000 EUR	3 126	2 858	3 167	4
3420 90 000	Reparatur und Instandhaltung von Warenbehältern und Transportcontainern (z.B. Überseecontainern) Teile für Kolbenverbrennungsmotoren mit Fremdzündung (oh. solche für Motoren für Luftfahrzeuge)	1000 EUR	.	.	5 151	5
3430 11 002	- Zylinderblöcke, Zylinder, Zylindermäntel, Zylinderköpfe	kg	.	.	.	1
3430 11 003	- - für Motoren für Kraftwagen	1000 EUR	5 084 480	3 945 968	4 622 751	12
3430 11 005	- Stangen, Kolben, Ringe	kg	48 170	34 557	36 678	
3430 11 007	- - für Motoren für Wasserfahrzeuge, Schienenfahrzeuge, industrielle u.a. Zwecke	kg	137 606	105 854	.	2
3430 11 006	- - für Motoren für Kraftwagen	1000 EUR	2 473	1 723	.	
3430 11 007	- Vergaser, Einspritzungssysteme	kg	6 688 053	6 329 192	6 637 164	10
3430 11 008	- - für Motoren für Kraftwagen	1000 EUR	151 852	147 427	151 496	
3430 11 008	- Andere Teile für Motoren für Wasserfahrzeuge, Schienenfahrzeuge, industrielle u.a. Zwecke	kg	9 419	7 371	12 146	5
3430 12 002	- Teile für Kolbenverbrennungsmotoren mit Selbstzündung (Diesel- od. Halbdieselmotor)	1000 EUR	1 780 044	1 836 374	1 652 147	61
3430 12 002	- Stangen, Kolben, Ringe	kg	.	.	.	2
3430 12 003	- - für Motoren für Kraftwagen	1000 EUR	9 316 063	6 014 828	5 869 297	10
3430 12 005	- Einspritzungssysteme für Kraftfahrzeuge	kg	147 309	141 603	138 005	
3430 12 007	- Andere Einspritzungssysteme	kg	.	.	4 341 689	9
3430 12 007	- - für Motoren für Kraftwagen	1000 EUR	3 039 946	3 060 372	1 740 727	7
3430 12 007	- - für Motoren für Kraftwagen	1000 EUR	72 563	69 051	71 656	

## 4 Produktion nach Güterarten - Deutschland

Melde-Nr.	Bezeichnung	Einheit	1. VJ 2004	4. VJ 2004	1. VJ 2005	1. VJ 2005 Anzahl Unternehmen
1	2	3	4	5	6	7
3430 12 008	- Andere Teile für Motoren für Wasserfahrzeuge, Schienenfahrzeuge, industrielle u.a. Zwecke Andere Teile u. Zubehör für Einachs-schlepper, Personen-, Lastkraftwagen, Kraftfahrzeuge zu besonderen Zwecken	1000 EUR	792 751	893 665	876 359	53
3430 20 100	- Stoßstangen und Teile dafür	t 1000 EUR	28 044 246 464	30 760 239 708	30 924 238 770	21
3430 20 230	- Bremsbeläge, Servobremsen u. Teile für Bremsen	1000 St 1000 EUR	37 121 201 268	28 524 183 539	31 662 173 775	6
3430 20 250	- Servobremsen und Teile für Bremsen	t 1000 EUR	89 980 1 105 344	85 294 1 123 562	86 788 1 141 777	48
3430 20 330	- Schaltgetriebe (Triebachsen) mit Ausgleichsgetriebe, auch mit anderen Kraftübertragungsvorrichtungen; Tragachsen und Teile dafür	St 1000 EUR	2 896 100 958 962	3 505 686 1 192 316	3 869 759 1 267 084	21 21
3430 20 350	- Achsbrücken (Triebachsen) mit Ausgleichsgetriebe, auch mit anderen Kraftübertragungsvorrichtungen darunter zum Absatz bestimmt	St 1000 EUR	551 089 187 927	808 542 234 757	811 094 249 673	14 14
3430 20 370	- Tragachsen und Teile dafür	t 1000 EUR	28 228 104 606	32 139 117 164	32 710 122 852	20
3430 20 400	- Räder sowie Teile und Zubehör dafür	t 1000 EUR	163 125 314 272	165 709 362 191	165 088 333 534	28
3430 20 500	- Stoßdämpfer	St 1000 EUR	7 949 872 238 116	7 636 255 227 766	7 706 519 232 019	6
3430 20 610	- Kühler	St 1000 EUR	6 127 509 203 940	7 334 422 202 219	9 386 265 211 342	16
3430 20 630	- Auspufftöpfe (Schalldämpfer) und Auspuffrohre	St 1000 EUR	19 640 043 437 211	23 943 981 426 684	21 514 798 349 342	35
3430 20 650	- Schaltkupplungen und Teile dafür	1000 EUR	474 374	535 693	464 072	27
3430 20 670	- Lenkräder, Lenksäulen und Lenkgetriebe	t 1000 EUR	32 750 519 263	34 497 519 846	35 359 584 583	18
3430 20 800	- Airbags, mit System zum Aufblasen	1000 EUR	326 475	336 187	329 467	23
3430 20 910	- Andere Teile und Zubehör	St 1000 EUR	3 194 316 57 074	3 148 754 58 987	2 817 419 56 798	9
3430 20 951	- Aufhängungen (ohne Stoßdämpfer)	1000 EUR	32 950	.	.	2
3430 20 952	- Stabilisatoren	1000 EUR	.	.	.	1
3430 20 959	- Drehstabfedern	1000 EUR	25 313	23 079	24 149	11
3430 20 970	- Übertragungsteile (ohne Getriebe, Achsbrücken u.ä.)	1000 EUR	365 212	350 183	320 132	26
3430 20 991	- Andere Teile und Zubehör, a.n.g.	1000 EUR	113 807	135 018	151 272	8
3430 20 999	- Autoheizungen	1000 EUR	113 807	135 018	151 272	8
3430 20 999	- Andere Teile und Zubehör, a.n.g. (z.B. Torosionsstabfedern, Schaltgetriebeteile, Radzylindergehäuse, Luftfedersysteme, Doppelbedienungen für Fahrschulen, Drehkränze für Gelenkbusse)	1000 EUR	2 104 545	2 153 030	2 170 894	281
3430 30 300	- Sicherheitsgurte; andere Karosserieteile u.a. Karosserie-zubehör für Personen-, Lastkraftwagen und Kraftfahrzeuge zu besonderen Zwecken	St 1000 EUR	13 354 689 113 677	10 831 004 117 158	10 803 904 119 250	10
3430 30 900	- Sicherheitsgurte	1000 EUR	3 386 885	3 463 390	3 361 796	286
3430 30 900	- Andere Karosserieteile u.a. Karosserie-zubehör (auch für Fahrerhäuser) (z.B. Anhängerkupplungen, Auspufffolenden und -kappen, Schuttfänger, Autodach-koffer, Blenden für Amaturen-bretter, Bordsteintaster, Dach-Windab-weiser, Heckklappen und -spoiler)	1000 EUR	3 386 885	3 463 390	3 361 796	286

## 4 Produktion nach Güterarten - Deutschland

Melde-Nr.	Bezeichnung	Einheit	1. VJ 2004	4. VJ 2004	1. VJ 2005	1. VJ 2005 Anzahl Unternehmen
1	2	3	4	5	6	7
3430 90 000	Montage von Teilen und Zubehör für Kraftfahrzeuge, a.n.g.	1000 EUR	96 480	230 266	240 689	24
3499 00 000	Veredlung von Erzeugnissen dieser Güterabteilung	1000 EUR	157 305	152 450	148 354	36
	Sonstige Fahrzeuge					
	Fahrgast-, Kreuzfahrtschiffe u.ä. Wasserfahrzeuge hauptsächlich zur Personenbeförderung, Fährschiffe jeder Art, für die See- und Binnenschifffahrt					
	- Fahrgast-, Kreuzfahrtschiffe u.ä. Wasserfahrzeuge hauptsächlich zur Personenbeförderung, Fährschiffe jeder Art					
3511 21 400	- - für die Seeschifffahrt	BRZ St	.	.	109 802 6	3
3511 21 800	- - für die Binnenschifffahrt	1000 EUR St	9	7	181 714 6	3
	Tankschiffe (Rohöl-, Produkten-, Chemikalien-, LPG-, ING-Tanker), für die See- und Binnenschifffahrt	1000 EUR	44 973	.	3 500	
3511 22 400	- Tankschiffe (Rohöl-, Produkten-, Chemikalien-, LPG-, ING-Tanker), für die Seeschifffahrt	BRZ St	-	.	-	-
3511 22 800	- Tankschiffe (Rohöl-, Produkten-, Chemikalien-, LPG-, ING-Tanker), auch ohne maschinellen Antrieb, für die Binnenschifffahrt	1000 EUR	-	.	-	
		Lade-t St	-	-	-	-
3511 23 000	Massengutfrachtschiffe (einschl. kombinierter Massengutfrachter, z.B. Erz-/Ölfrachter), für die Seeschifffahrt	1000 EUR	-	-	-	
		BRZ St	.	.	.	2
3511 24 000	Containerschiffe, für die Seeschifffahrt	1000 EUR	101 667 7	240 946 12	131 178 8	4
	Stückgutfrachtschiffe, Kühlschiffe (ohne Tankschiffe), RoRo-, Fahrzeugtransportschiffe, für die Seeschifffahrt; Trockengüterschiffe, auch oh. maschinellen Antrieb, für die Binnenschifffahrt	1000 EUR	162 207	323 951	199 147	
3511 25 400	- Stückgutfrachtschiffe, Kühlschiffe (ohne Tankschiffe), RoRo-, Fahrzeugtransportschiffe, für die Seeschifffahrt	BRZ St	-	-	.	1
3511 25 800	- Trockengüterschiffe, auch ohne maschinellen Antrieb, für die Binnenschifffahrt	1000 EUR	-	-	.	
		Lade-t St	-	.	.	1
3511 30 000	Fischereifahrzeuge, Schlepper, Schubschiffe, Schwimmkrane, -Bagger u.a. Wasserfahrzeuge für besondere Zwecke (einschl. Wasserfahrzeugen, bei denen das Fahren von untergeordneter Bedeutung ist)	1000 EUR	.	.	.	1
3511 40 000	Schiffssegmente	1000 EUR	26 029	62 836	38 882	7
3511 50 000	Schwimmende oder tauchende Bohr- oder Förderplattformen; andere schwimmende Vorrichtungen (z.B. Flöße, Schwimm tanks, Senk- kisten, Festnachetonnen, Bojen und schwimmende Baken)	St	.	.	.	3
3511 91 001	Wartungs-, Reparaturarbeiten an Schiffen, anderen Wasserfahrzeugen und schwimmenden Vorrichtungen für zivile Zwecke	1000 EUR	94 336	129 392	91 519	71
3511 92 001	Umbauarbeiten an Schiffen, anderen Wasserfahrzeugen und schwimmenden Vorrichtungen für zivile Zwecke	1000 EUR	1 908	2 996	2 137	5

## 4 Produktion nach Güterarten - Deutschland

Melde-Nr.	Bezeichnung	Einheit	1. VJ 2004	4. VJ 2004	1. VJ 2005	1. VJ 2005 Anzahl Unternehmen
1	2	3	4	5	6	7
3511 93 001	Ausbau- und Ausrüstungsarbeiten an Schiffen, anderen Wasserfahrzeugen und schwimmenden Vorrichtungen (z.B. Innenausbau, Elektroarbeiten, Schiffsanstreicherei, Klimaanlage-einbau)					
3511 93 003	- Innenausbauarbeiten an Schiffen, anderen Wasserfahrzeugen und schwimmenden Vorrichtungen für zivile Zwecke	1000 EUR	6 638	26 722	16 820	8
3511 93 009	- Elektroarbeiten an Schiffen, anderen Wasserfahrzeugen und schwimmenden Vorrichtungen für zivile Zwecke	1000 EUR	.	.	.	1
	- Andere Ausbau- und Ausrüstungsarbeiten an Schiffen, anderen Wasserfahrzeugen und schwimmenden Vorrichtungen (z.B. Schiffsanstreicherei, Klimaanlageeinbau) für zivile Zwecke	1000 EUR	2 611	3 428	2 379	6
3512 11 300	Segelboote, auch mit Hilfsmotor - für die Seeschifffahrt	St 1000 EUR	. .	. .	. .	2
3512 11 530	- für die Binnenschifffahrt					
	- - mit einem Gewicht von 100 kg oder weniger	St 1000 EUR	- -	- -	- -	-
3512 11 550	- - mit einem Gewicht von mehr als 100 kg					
	- - - mit einer Länge von 7,5 m oder weniger	St 1000 EUR	- -	- -	- -	-
3512 11 570	- - - mit einer Länge von mehr als 7,5 m	St 1000 EUR	. .	. .	. .	1
3512 12 340	Aufblasbare Boote - mit einem Gewicht von 100 kg oder weniger	St 1000 EUR	. .	. .	. .	1
3512 12 370	- mit einem Gewicht von mehr als 100 kg	St 1000 EUR	- -	- -	- -	-
3512 13 300	Ruderboote, Kanus u.a. Vergnügungs- und Sportboote - Motorboote (ohne Außenbordmotor), für die Seeschifffahrt	St 1000 EUR	275 18 330	343 149 086	276 18 694	3
3512 13 550	- Motorboote (ohne Außenbordmotor), für die Binnenschifffahrt					
	- - mit einer Länge von 7,5 m oder weniger	St 1000 EUR	- -	. .	. .	1
3512 13 570	- - mit einer Länge von mehr als 7,5 m	St 1000 EUR	. .	- -	. .	1
3512 13 930	- Andere Yachten, Vergnügungs- oder Sportboote; Ruderboote und Kanus - mit einem Gewicht von 100 kg oder weniger	St 1000 EUR	. .	. .	2 115 1 083	3
3512 13 950	- - mit einem Gewicht von mehr als 100 kg mit einer Länge von 7,5 m oder weniger	St 1000 EUR	. .	. .	. .	2
3512 13 970	- - mit einem Gewicht von mehr als 100 kg und mit einer Länge von mehr als 7,5 m	St 1000 EUR	. 2 226	. .	155 7 049	4
3512 90 000	Instandhaltungs-, Reparatur-, Umbau- und Ausbauarbeiten an Booten und Yachten	1000 EUR	17 631	3 765	4 488	15
3520 11 000	Elektrische Lokomotiven mit Stromspeisung aus dem Stromnetz	St 1000 EUR	. .	. .	60 95 540	4
3520 12 000	Dieselelektrische Lokomotiven	St 1000 EUR	. .	. .	36 51 480	3
3520 13 300	Elektrische Lokomotiven mit Stromspeisung aus Akkumulatoren; andere Lokomotiven, Lokomotivtender - elektrische Lokomotiven mit Stromspeisung aus Akkumulatoren	St 1000 EUR	- -	- -	- -	-
3520 13 900	- Andere Lokomotiven; Lokomotivtender	St 1000 EUR	. .	. .	. .	2
3520 20 300	Triebwagen und Schienenbusse (ohne Schienenfahrzeuge zur Gleisunterhaltung u.a. Bahndienstwagen) - Triebwagen und Schienenbusse mit Stromspeisung aus dem Stromnetz	St 1000 EUR	240 218 061	190 341 063	125 209 071	4



## 4 Produktion nach Güterarten - Deutschland

Melde-Nr.	Bezeichnung	Einheit	1. VJ 2004	4. VJ 2004	1. VJ 2005	1. VJ 2005 Anzahl Unternehmen
1	2	3	4	5	6	7
3520 20 900	- Andere Triebwagen und Schienenbusse (ohne solche mit Stromspeisung aus dem Stromnetz)	St 1000 EUR	.	.	.	2
3520 31 000	Schienenfahrzeuge zur Gleisunterhaltung u.a. Bahndienstfahrzeuge, auch selbstfahrend (z.B. Gerätewagen u.ä., Messwagen und Draisinen)	St 1000 EUR	13 9 166	.	.	1
3520 32 000	Personenwagen ohne Eigenantrieb, Gepäckwagen, Postwagen u.a. schienengebundene Spezialwagen (ohne Schienenfahrzeuge zur Gleisunterhaltung)	St 1000 EUR	88 138 922	38 125 239	. 126 105	3
3520 33 300	Schienengebundene Güterwagen ohne Eigenantrieb - Kesselwagen u.dgl., wärmeisolierte Wagen und Kühlwagen u.a. gedeckte und geschlossene Güterwagen	St 1000 EUR	95 7 371	.	.	2
3520 33 500	- Güter-, Selbstentladewagen (ohne Kesselwagen) u.ä. offene Güterwagen mit nicht abnehmbaren Stirn- und Seitenwänden, deren Höhe mehr als 60 cm beträgt, u.a. Spezialwagen	St 1000 EUR	153 11 783	49 .	64 4 608	3
3520 40 301	Teile für Schienenfahrzeuge; ortsfestes Gleismaterial u. Teile dafür; mechanische (auch elektromechanische) Signal-, Sicherungs-, Überwachungs- oder Steuergeräte für Schienenwege, Straßen, Parkplätze oder Parkhäuser, Hafenanlagen oder Flughäfen - Teile für Schienenfahrzeuge (z.B. Drehgestelle, Lenkgestelle, Achsen und Räder; Bremsvorrichtungen; Zughaken u.a. Kupplungsvorrichtungen, Puffer)	1000 EUR	165 066	109 283	161 611	11
3520 40 309	- - Andere Teile für Schienenfahrzeuge (z.B. Drehgestelle, Lenkgestelle, Achsen und Räder; Zughaken u.a. Kupplungsvorrichtungen, Puffer)	1000 EUR	128 993	151 017	126 003	55
3520 40 550	- Ortschaftes Gleismaterial und Geräte für Schienenwege (z.B. zusammengesetzte Gleise, Drehscheiben, Prellböcke, Lademaße)	kg 1000 EUR	8 921 408 15 209	6 312 016 19 863	9 290 292 21 475	12
3520 40 580	- Teile für ortsfestes Gleismaterial, mechanische (auch elektromechanische) Signal-, Sicherungs-, Überwachungs- oder Steuergeräte für Schienenwege, Straßen, Parkplätze oder Parkhäuser, Hafenanlagen oder Flughäfen	1000 EUR	8 425	17 920	9 089	6
3520 40 590	- Mechanische (auch elektromechanische) Signal-, Sicherungs-, Überwachungs- oder Steuergeräte für Schienenwege, Straßen, Parkplätze oder Parkhäuser, Hafenanlagen oder Flughäfen	kg 1000 EUR	.	.	.	2
3520 91 000	Reparatur und Instandhaltung von Schienenfahrzeugen Umbau, Innenausbau und Ausrüstung (Komplettierung) von Schienenfahrzeugen	1000 EUR	98 988	116 120	93 883	50
3520 92 001	- Umbau von Schienenfahrzeugen	1000 EUR	13 474	8 787	14 854	9
3520 92 005	- Innenausbau und Ausrüstung (Komplettierung) von Schienenfahrzeugen	1000 EUR	2 590	4 138	8 408	7

## 4 Produktion nach Güterarten - Deutschland

Melde-Nr.	Bezeichnung	Einheit	1. VJ 2004	4. VJ 2004	1. VJ 2005	1. VJ 2005 Anzahl Unternehmen
1	2	3	4	5	6	7
3530 11 001	Motoren und Triebwerke für Luft- und Raumfahrzeuge; Start- u. Abbremsvorrichtungen sowie Bodengeräte für die Flugausbildung, Teile dafür Kolbenverbrennungsmotoren mit Fremdzündung für zivile und halböffentliche Luftfahrzeuge darunter zum Absatz bestimmt	St St 1000 EUR	*	- - -	- - -	- - -
3530 12 101	Turbo-Strahltriebwerke, Turbo-Propellertriebwerke - Turbo-Strahltriebwerke für zivile und halböffentliche Luftfahrzeuge - mit einer Schubkraft von 25 kN oder weniger darunter zum Absatz bestimmt	St St 1000 EUR	*	- - -	- - -	- - -
3530 12 301	- mit einer Schubkraft von mehr als 25 kN darunter zum Absatz bestimmt	St St 1000 EUR	*	. . .	. . .	1 1 1
3530 12 501	- Turbo-Propellertriebwerke für zivile und halböffentliche Luftfahrzeuge - mit einer Leistung von 1100 kW oder weniger darunter zum Absatz bestimmt	St St 1000 EUR	*	- - -	- - -	- - -
3530 12 701	- mit einer Leistung von mehr als 1100 kW darunter zum Absatz bestimmt	St St 1000 EUR	*	- - -	- - -	- - -
3530 13 001	Strahltriebwerke (ohne Turbo-Strahltriebwerke) für zivile und halböffentliche Luftfahrzeuge darunter zum Absatz bestimmt	St St 1000 EUR	*	- - -	- - -	- - -
3530 14 301	Startvorrichtungen für Luftfahrzeuge; Abbremsvorrichtungen für Schiffsdecks u.ä. Landehilfen für Luftfahrzeuge; Bodengeräte zur Flugausbildung; Teile dafür - Startvorrichtungen für Luftfahrzeuge; Abbremsvorrichtungen für Schiffsdecks u.ä. Landehilfen für Luftfahrzeuge, für zivile Zwecke; Teile dafür	kg 1000 EUR		- .	- .	1
3530 14 501	- Bodengeräte zur zivilen Flugausbildung und Teile dafür	kg 1000 EUR		- -	- -	- -
3530 15 000	Teile für Kolbenverbrennungsmotoren mit Fremdzündung, für Luftfahrzeuge	1000 EUR		-	-	-
3530 16 000	Teile für Turbo-Strahltriebwerke oder Turbo-Propellertriebwerke	1000 EUR	279 024	.	300 175	7
3530 21 000	Segelflugzeuge und Hanggleiter	St 1000 EUR	42 3 140	33 2 535	41 2 929	4
3530 22 000	Ballone, Luftschiffe u.a. nicht für maschinellen Antrieb bestimmte Luftfahrzeuge	St 1000 EUR	31 663	. .	22 574	3
3530 31 301	Hubschrauber u. Starrflügelflugzeuge Zivile und halböffentliche Hubschrauber - Zivile und halböffentliche Hubschrauber mit einem Leergewicht von 2000 kg oder weniger	St 1000 EUR	- -	- -	- -	- -
3530 31 501	- Zivile und halböffentliche Hubschrauber mit einem Leergewicht von mehr als 2000 kg	St 1000 EUR	. .	. .	. .	1
3530 32 001	Zivile und halböffentliche Starrflügelflugzeuge u.a. Luftfahrzeuge - mit einem Leergewicht von 2 000 kg oder weniger	St 1000 EUR	. .	32 3 136	. .	2
3530 33 001	- mit einem Leergewicht von mehr als 2 000 kg bis 15 000 kg	St 1000 EUR	- -	- -	- -	- -
3530 34 001	- mit einem Leergewicht von mehr als 15000 kg	St 1000 EUR	- -	- -	- -	- -
3530 40 001	Raumfahrzeuge (einschl. Satelliten) und Trägerraketen für Raumfahrzeuge, für zivile Zwecke	kg 1000 EUR	- -	- -	- -	- -
3530 50 300	Teile für Luftfahrzeuge und Raumfahrzeuge für zivile Zwecke - Propeller und Rotoren, Teile dafür	kg 1000 EUR	. .	. .	. .	2
3530 50 500	- Fahrgestelle und Teile dafür	kg 1000 EUR	40 562 3 786	65 930 5 566	68 181 5 264	4

## 4 Produktion nach Güterarten - Deutschland

Melde-Nr.	Bezeichnung	Einheit	1. VJ 2004	4. VJ 2004	1. VJ 2005	1. VJ 2005 Anzahl Unternehmen
1	2	3	4	5	6	7
3530 50 901	- Andere Teile für Luft- und Raumfahrzeuge	1000 EUR	1 577 511	1 247 258	1 247 837	45
3530 91 001	Reparatur und Instandhaltung von Luftfahrzeugen sowie von Motoren und Triebwerken dafür, für zivile Zwecke	1000 EUR	900 197	1 060 257	978 771	34
3530 92 300	Umbau von Luftfahrzeugen sowie von Motoren und Triebwerken dafür	1000 EUR				
3530 92 500	- von Luftfahrzeugmotoren und -triebwerken	1000 EUR	39 076	.	30 540	3
3530 92 700	- von Hubschraubern	1000 EUR	-	-	-	-
3530 92 700	- von Flugzeugen	1000 EUR	.	.	.	3
3541 11 000	Kraftträder und Fahrräder mit Hilfsmotor, mit Hubkolbenverbrennungsmotor mit einem Hubraum von 50 cm³ oder weniger	St 1000 EUR	: :	: :	: :	1
3541 12 130	Kraftträder mit Hubkolbenverbrennungsmotor mit einem Hubraum von mehr als 50 cm³, auch mit Beiwagen	St 1000 EUR	: :	: :	: :	1
3541 12 150	- mit einem Hubraum von mehr als 50 cm³ bis 250 cm³	St 1000 EUR	: :	: :	: :	1
3541 12 300	- - Motorroller	St 1000 EUR	: :	: :	: :	1
3541 12 500	- - Andere Kraftträder	St 1000 EUR	: :	: :	: :	1
3541 12 700	- mit einem Hubraum von mehr als 250 cm³ bis 500 cm³	St 1000 EUR	- -	- -	- -	-
3541 13 000	- mit einem Hubraum von mehr als 500 cm³ bis 800 cm³	St 1000 EUR	- -	- -	- -	-
3541 20 300	- mit einem Hubraum von mehr als 800 cm³	St 1000 EUR	: :	: :	: :	1
3542 10 300	Andere Kraftträder; Beiwagen	St 1000 EUR	: :	: -	: :	1
3542 10 502	Teile und Zubehör für Kraftträder und Beiwagen	St 1000 EUR	: -	: -	: :	1
3542 10 504	- Sättel für Kraftträder (einschl. Mopeds)	St 1000 EUR	- -	- -	- -	-
3542 10 505	- Andere Teile und Zubehör für Kraftträder	St 1000 EUR	83 430	54 649	80 082	16
3542 10 509	Zweiräder u.a. Fahrräder (einschl. Lastendreirädern), ohne Motor	St 1000 EUR	.	.	.	2
3542 20 130	- Zweiräder u.a. Fahrräder (einschl. Lastendreirädern), ohne Kugellager	St 1000 EUR	.	.	.	2
3542 20 150	- Zweiräder u.a. Fahrräder (einschl. Lastendreirädern), mit Kugellager	St 1000 EUR	260 167	154 888	216 040	11
3542 20 190	- Mountain Bikes (einschl. All-Terrain-Bikes)	St 1000 EUR	36 686	24 017	32 159	7
3542 20 230	- - Touren-Räder	St 1000 EUR	199 031	37 551	120 481	7
3542 20 250	- - Sport-Räder	St 1000 EUR	38 548	7 739	25 918	7
3542 20 250	- - Andere Räder	St 1000 EUR	75 163	63 382	105 565	9
3542 20 250	Teile und Zubehör für Zweiräder u.a. Fahrräder, ohne Motor	St 1000 EUR	13 182	12 677	18 818	9
3542 20 250	- Rahmen, Gabeln und Teile für Fahrräder	St 1000 EUR	266 510	139 119	247 859	9
3542 20 250	- - Rahmen	St 1000 EUR	32 855	17 737	35 613	9
3542 20 250	- - Gabeln	St 1000 EUR	-	-	-	-
3542 20 250	- - Teile für Fahrradrahmen und -gabeln; Freilaufzahnkränze; Teile für Bremsen (einschl. Bremsnaben), Pedale, Tretlager, Lenker, Gepäckträger, Kettenschaltungen u.a.	St 1000 EUR	-	-	-	-
3542 20 250	- Fahrradteile	St 1000 EUR	13 638	8 655	12 289	14
3542 20 250	- Felgen, Speichen, Naben für Fahrräder	St 1000 EUR	2 707 279	.	.	2
3542 20 250	- - Felgen	St 1000 EUR	5 972	.	.	1
3542 20 250	- - Speichen	kg 1000 EUR	.	.	.	1

## 4 Produktion nach Güterarten - Deutschland

Melde-Nr.	Bezeichnung	Einheit	1. VJ 2004	4. VJ 2004	1. VJ 2005	1. VJ 2005 Anzahl Unternehmen
1	2	3	4	5	6	7
3542 20 270	- - Naben (ohne Bremsnaben)	St 1000 EUR	.	.	.	2
	- Bremsnaben, andere Bremsen für Fahrräder		.	.	.	
3542 20 330	- - Bremsnaben	St 1000 EUR	.	.	.	1
3542 20 390	- - Andere Bremsen	St 1000 EUR	.	.	.	1
3542 20 400	- Sättel für Fahrräder	St 1000 EUR	.	.	.	-
	- Pedale und Tretlager für Fahrräder		-	-	-	
3542 20 530	- - Pedale	Paar 1000 EUR	-	-	-	-
3542 20 550	- - Tretlager	St 1000 EUR	-	-	-	-
	- Lenker, Gepäckträger, Ketten-schaltungen für Fahrräder		-	-	-	
3542 20 630	- - Lenker	St 1000 EUR	.	.	.	2
3542 20 650	- - Gepäckträger	St 1000 EUR	.	.	.	2
3542 20 670	- - Kettenschaltungen	St 1000 EUR	.	.	.	-
	Rollstühle u.a. Fahrzeuge für Kranke und Körperbehinderte		-	-	-	
3543 11 300	- ohne Vorrichtung zur mechanischen Fortbewegung	St 1000 EUR	19 158 14 546	19 018 13 814	16 331 12 567	6
3543 11 900	- mit Motor oder anderer Vorrichtung zur mechanischen Fortbewegung	St 1000 EUR	4 556 14 886	5 430 17 122	4 805 13 016	10
3543 12 000	Teile und Zubehör für Rollstühle u.a. Fahrzeuge für Kranke und Körperbehinderte	1000 EUR	.	.	13 281	19
3543 90 000	Reparatur und Instandhaltung von Behindertenfahrzeugen	1000 EUR	.	.	609	3
	Fahrzeuge, a.n.g. (z.B. Schubkarren, einrädri- ge Handtransportfahrzeuge, Gespannfahrzeuge für Tiere)					
3550 10 001	- Einrädri- ge Handtransportgeräte (z.B. Schubkarren)	St 1000 EUR	.	66 795 1 167	70 169 1 209	4
3550 10 003	- Zweirädri- ge Handtransportgeräte (z.B. Sack-, Stech- und Fasskarren)	St 1000 EUR	1 353	91 192 3 917	97 177 3 465	11
	- Drei- und mehrrädri- ge Handtransportgeräte					
3550 10 004	- - bis 1 t Traglast	St 1000 EUR	474 163 50 755	627 070 63 017	467 761 52 767	29
3550 10 006	- - über 1 t Traglast	St 1000 EUR	.	.	.	2
3550 10 008	- Andere Fahrzeuge (z.B. Kutschen, Sulkis u.a. Gespannfahrzeuge für Tiere)	St 1000 EUR	.	.	.	1
3550 90 000	Reparatur und Instandhaltung von Fahrzeugen, a.n.g. (z.B. Schubkarren, einrädri- ge Handtransportfahrzeuge, Gespannfahrzeuge für Tiere; ohne Reparatur und Instandhaltung von Krafträdern)	1000 EUR	-	-	-	-
3599 00 000	Veredlung von Erzeugnissen dieser Güterabteilung	1000 EUR	.	.	.	3
	Möbel, Schmuck, Musikinstrumente, Sportgeräte, Spielwaren und sonstige Erzeugnisse					
	Möbel					
	Sitzmöbel					
	Sitze für Luft- und Kraftfahrzeuge; Drehstühle mit verstellbarer Sitzhöhe; andere Sitzmöbel, mit Gestell aus Metall					
3611 11 100	- Sitze für Luftfahrzeuge	1000 St 1000 EUR	.	.	.	2
3611 11 300	- Sitze für Kraftfahrzeuge	1000 St 1000 EUR	2 065 850 888	2 054 790 126	2 350 981 507	29
	- Drehstühle mit verstellbarer Sitzhöhe					
3611 11 550	- - gepolstert, mit Rückenlehne und mit Rollen oder Gleitern	1000 St 1000 EUR	424 86 389	490 99 416	445 84 940	35

## 4 Produktion nach Güterarten - Deutschland

Melde- Nr.	Bezeichnung	Einheit	1. VJ 2004	4. VJ 2004	1. VJ 2005	1. VJ 2005 Anzahl
						Unternehmen
1	2	3	4	5	6	7
3611 11 590	- - Andere Drehstühle mit verstellbarer Sitzhöhe	1000 St 1000 EUR	23 893	35 713	25 544	8
3611 11 750	- - Gepolsterte Sitzmöbel, mit Gestell aus Metall	1000 St 1000 EUR	246	279	235	19
3611 11 790	- - für Büros		26 713	31 812	26 008	
3611 11 790	- - Andere gepolsterte Sitzmöbel, mit Gestell aus Metall	1000 St 1000 EUR	243	330	282	22
3611 11 903	- - Nicht gepolsterte Sitzmöbel, mit Gestell aus Metall	1000 St 1000 EUR	9 618	11 524	9 669	
3611 11 903	- - Schulsitzmöbel (ohne Reihengestühl)	1000 St 1000 EUR	164	261	148	10
3611 11 909	- - Schulsitzmöbel (ohne Reihengestühl)	1000 St 1000 EUR	5 158	8 121	4 722	
3611 11 909	- - Andere Sitzmöbel, mit Gestell aus Metall	1000 St 1000 EUR	244	333	279	39
3611 12 103	Sitzmöbel, vorwiegend mit Gestell aus Holz, Stuhlrohr, Korbweiden, Bambus o.ä. Stoffen	1000 St 1000 EUR	17 949	25 546	21 409	
3611 12 103	- In Liegen umwandelbare Sitzmöbel (ohne Garmöbel und Campingaus- stattungen)					
3611 12 103	- - Mehrsitzige gepolsterte Anbauelemente (auch Sofas und Couches)	1000 St 1000 EUR	654	555	540	88
3611 12 109	- - Andere in Liegen umwandelbare Sitzmöbel	1000 St 1000 EUR	239 695	221 298	224 136	
3611 12 300	- Sitzmöbel aus Stuhlrohr, Korbweiden, Bambus o.ä. Stoffen	1000 St 1000 EUR	471	281	289	4
3611 12 300	- Gepolsterte Sitzmöbel, mit Gestell aus Holz	1000 St 1000 EUR	5	3	3	3
3611 12 550	- - für Büros	1000 St 1000 EUR	2 412	1 173	1 356	
3611 12 593	- - Andere gepolsterte Sitzmöbel, mit Gestell aus Holz	1000 St 1000 EUR	12	11	8	6
3611 12 593	- - Sessel (auch einsitzige gepolsterte Anbauelemente)	1000 St 1000 EUR	2 406	2 095	1 640	
3611 12 599	- - - Andere gepolsterte Sitzmöbel, mit Gestell aus Holz (ohne Sessel)	1000 St 1000 EUR	475	447	423	84
3611 12 599	- - - Sessel	1000 St 1000 EUR	157 327	152 923	146 629	
3611 12 905	- - Nicht gepolsterte Sitzmöbel, mit Gestell aus Holz	1000 St 1000 EUR	303	287	256	68
3611 12 905	- - Gartenstühle und Gartenbänke	1000 St 1000 EUR	52 867	52 132	46 938	
3611 12 907	- - Schulsitzmöbel (ohne Reihengestühl)	1000 St 1000 EUR	19	12	14	7
3611 12 909	- - Andere nicht gepolsterte Sitz- möbel, mit Gestell aus Holz	1000 St 1000 EUR	1 192	716	1 060	
3611 13 000	Garmöbel aus Kunststoff, andere Sitzmöbel, a.n.g.	1000 St 1000 EUR	4	4	3	6
3611 14 100	Teile für Sitzmöbel	1000 St 1000 EUR	251	229	191	
3611 14 330	- aus Holz	1000 EUR	51	55	63	32
3611 14 330	- aus Metall	1000 EUR	5 871	6 178	6 495	
3611 14 350	- aus Kunststoff	1000 EUR	38	17	58	7
3611 14 390	- aus anderen Stoffen	1000 EUR	1 506	508	1 694	
3611 20 000	Polsterung von Sitzmöbeln Büro- und Lademöbel	1000 EUR	17 585	15 978	16 195	39
3612 11 100	Büromöbel aus Metall	1000 EUR	127 340	119 933	94 959	32
3612 11 100	- Zeichentische	1000 EUR	88 888	84 711	87 489	42
3612 11 300	- Metallschreibtische mit einer Höhe von 80 cm oder weniger	1000 St 1000 EUR	30 044	27 018	33 115	21
3612 11 530	- - Andere Metallmöbel mit einer Höhe von 80 cm oder weniger	1000 St 1000 EUR	.	.	.	3
3612 11 530	- - Metalltische	1000 St 1000 EUR	71	81	60	13
3612 11 550	- - Regale und andere Möbel	1000 St 1000 EUR	9 090	10 816	9 047	
3612 11 730	- - Metallschränke mit einer Höhe von mehr als 80 cm	1000 St 1000 EUR	67	85	59	12
3612 11 730	- - mit Türen oder Rolläden	1000 St 1000 EUR	7 737	8 921	7 662	
3612 11 750	- - Karteischränke und andere Schränke mit Schubladen	1000 St 1000 EUR	55	67	53	14
3612 11 950	- - Andere Metallmöbel für Büros, mit einer Höhe von mehr als 80 cm	1000 St 1000 EUR	21 522	30 483	22 828	
3612 11 950	- - Raumteilende Möbelemente	1000 St 1000 EUR	10	13	11	7
3612 11 950	- - Raumteilende Möbelemente	1000 St 1000 EUR	3	3	1	5

## 4 Produktion nach Güterarten - Deutschland

Melde-Nr.	Bezeichnung	Einheit	1. VJ 2004	4. VJ 2004	1. VJ 2005	1. VJ 2005 Anzahl Unternehmen
1	2	3	4	5	6	7
3612 11 990	- - Andere Metallmöbel für Büros, a.n.g.	1000 St 1000 EUR	101 30 729	111 41 260	88 30 096	13
3612 12 300	Büromöbel aus Holz - Holzschreibtische mit einer Höhe von 80 cm oder weniger	1000 St 1000 EUR	329 72 212	310 82 597	291 77 811	71
3612 12 530	- - Andere Holzmöbel für Büros, mit einer Höhe von 80 cm oder weniger - - Holztische	1000 St 1000 EUR	115 11 643	118 13 211	108 11 657	31
3612 12 550	- - Holzschränke, Regale u.a. Holzmöbel für Büros, mit einer Höhe von 80 cm oder weniger	1000 St 1000 EUR	175 42 008	200 44 823	200 39 788	54
3612 12 730	- - Holzschränke mit einer Höhe von mehr als 80 cm - - Raumteilende Möbelemente (kombinierte Systemschränkelemente)	1000 St 1000 EUR	60 18 933	83 24 738	64 15 858	45
3612 12 750	- - Holzschränke und -regale	1000 St 1000 EUR	212 43 397	236 50 586	239 48 019	52
3612 12 950	- - Andere Holzmöbel mit einer Höhe von mehr als 80 cm - - Andere kombinierbare Elemente	1000 St 1000 EUR	23 5 934	23 8 554	20 6 238	23
3612 12 990	- - Andere Holzmöbel für Büros	1000 St 1000 EUR	18 7 821	30 11 317	22 7 948	32
3612 13 000	Ladenmöbel aus Holz	1000 St 1000 EUR	107 161 488	128 218 558	109 174 828	147
3613 10 500	Küchermöbel aus Holz - Einbauküchenelemente	1000 St 1000 EUR	6 204 775 546	6 494 806 173	5 948 752 176	127
3613 10 900	- - Andere Holzmöbel für Küchen (z.B. Küchen-, Gaststätten-, Kantinen-, Spültische)	1000 St 1000 EUR	131 7 079	103 5 796	80 5 415	24
3614 11 001	Sonstige Möbel Metallmöbel, a.n.g. (ohne Büromöbel) - Schulmöbel (ohne Sitzmöbel)	1000 St 1000 EUR	90 7 123	139 10 602	87 6 991	14
3614 11 002	- Wohnmöbel	1000 St 1000 EUR	242 17 929	120 15 333	184 17 397	14
3614 11 003	- Bettstellen	1000 St 1000 EUR	6 8 290	8 9 152	5 5 700	6
3614 11 005	- Spezialmöbel für Läden	1000 St 1000 EUR	1 790 78 780	1 783 79 135	1 499 72 828	46
3614 11 007	- Möbel und Spezialanrichtungen für Laboratorien (z.B. Tische, Schränke, Trennwände, Abzugshauben, Spüleinrichtungen)	1000 St 1000 EUR	110 21 890	160 33 941	78 21 624	19
3614 11 009	- - Andere Metallmöbel, a.n.g.	1000 St 1000 EUR	3 888 182 970	2 531 168 556	2 878 167 406	93
3614 12 353	Schlaf-, Ess- und Wohnzimmernmöbel, aus Holz - Schlafzimmernmöbel - - Betten - - - Liegen (auch sog. französische Betten)	1000 St 1000 EUR	214 45 872	195 38 109	193 38 783	25
3614 12 359	- - - Andere Betten	1000 St 1000 EUR	329 51 709	309 48 276	295 48 378	58
3614 12 393	- - - Andere Schlafzimmernmöbel - - - Schlafzimmerschränke	1000 St 1000 EUR	1 336 200 872	1 326 190 933	1 262 189 869	79
3614 12 399	- - - Andere Schlafzimmernmöbel (z.B. Frisierkommoden, Nachttische)	1000 St 1000 EUR	2 126 114 049	1 854 100 664	1 785 96 967	51
3614 12 501	- Ess- und Wohnzimmernmöbel - - Wohn- und Esszimmertische	1000 St 1000 EUR	194 42 833	155 37 737	196 41 018	48
3614 12 503	- - - Andere Tische (Kleintische)	1000 St 1000 EUR	61 3 174	58 3 046	58 3 743	12
3614 12 505	- - Wohnzimmerschränke, Bücherschränke	1000 St 1000 EUR	240 54 046	214 49 698	201 47 265	52
3614 12 506	- - Schrankwände (auch als Raumteiler)	1000 St 1000 EUR	1 005 128 138	988 116 743	900 122 002	61
3614 12 509	- - - Andere Ess- und Wohnzimmernmöbel (z.B. Sideboards)	1000 St 1000 EUR	874 53 619	894 54 758	896 51 030	56
3614 13 030	Holzmöbel, a.n.g. - Badezimmermöbel	1000 St 1000 EUR	1 033 75 601	915 65 033	1 025 76 323	45
3614 13 050	- Gartenmöbel	1000 St 1000 EUR	3 483	2 349	3 572	11

## 4 Produktion nach Güterarten - Deutschland

Melde-Nr.	Bezeichnung	Einheit	1. VJ 2004	4. VJ 2004	1. VJ 2005	1. VJ 2005 Anzahl Unternehmen
1	2	3	4	5	6	7
3614 13 093	- Garderobermöbel, Schuhschränke, Schuhregale	1000 St 1000 EUR	641 44 078	605 39 924	508 35 793	39
3614 13 095	- Schulmöbel (ohne Sitzmöbel)	1000 St 1000 EUR	86 16 056	108 21 306	79 15 373	15
3614 13 097	- Möbel für Laboratorien aus Holz (z.B. Tische, Schränke, Trennwände)	1000 St 1000 EUR	20 18 521	60 29 852	50 17 892	9
3614 13 099	- Andere Holzmöbel, a.n.g.	1000 St 1000 EUR	1 029 45 236	952 44 661	1 013 44 179	55
3614 14 330	Kunststoffmöbel - Badezimmermöbel	1000 St 1000 EUR	156 4 160	164 3 785	170 4 144	3
3614 14 350	- Gartenmöbel	1000 St 1000 EUR	1 048 17 906	300 5 963	336 7 567	3
3614 14 390	- Andere Kunststoffmöbel	1000 St 1000 EUR	52 12 361	58 11 948	40 2 172	6
3614 14 500	Möbel aus anderen Stoffen (einschl. Stuhlrohr, Korbweide, Bambus o.ä. Stoffen)	1000 St 1000 EUR	49 5 082	39 3 877	34 3 735	6
3614 15 300	Teile für Möbel (ohne solche für Sitzmöbel) - aus Metall	1000 EUR	89 716	89 638	95 224	79
3614 15 500	- aus Holz	1000 EUR	175 639	166 664	164 031	138
3614 15 905	- aus Kunststoff	1000 EUR	55 860	51 807	53 420	63
3614 15 909	- aus anderen Stoffen	1000 EUR	8 677	10 218	8 927	8
3614 20 000	Veredlung von neuen Möbeln (ohne Polsterung von Sitzmöbeln)	1000 EUR	.	.	.	5
3614 90 000	Reparatur, Restaurierung und Renovierung von Möbeln Sprungrahmen	1000 EUR	.	.	.	7
3615 11 005	- mit Federung	1000 St 1000 EUR	107 2 938	91 2 556	94 2 723	6
3615 11 009	- Andere Sprungrahmen	1000 St 1000 EUR	1 223 53 567	1 148 51 102	1 099 46 653	21
3615 12 300	Auflegematratten - aus Zellkautschuk, auch überzogen (Latex)	1000 St 1000 EUR	152 17 388	131 15 576	92 13 091	20
3615 12 500	- aus Zellkunststoff, auch überzogen (Polyurethan)	1000 St 1000 EUR	467 43 321	643 56 546	605 54 828	25
3615 12 700	- aus anderen Stoffen mit Federkern	1000 St 1000 EUR	1 349 84 376	1 106 71 979	1 112 71 165	33
3615 12 905	- Andere Auflegematratten aus anderen Stoffen	1000 St 1000 EUR	10 .	14 .	9 .	3
3615 12 909	- - Andere Auflegematratten aus anderen Stoffen	1000 St 1000 EUR	98 .	100 .	119 .	12
3621 10 000	Schmuck u.ä. Erzeugnisse Münzen	t 1000 EUR	9 139	9 564	879 9 685	9
3622 11 100	Schmuck, Gold- und Silberschmiedewaren (ohne Phantasieschmuck) - Bearbeitete Zuchtperlen (nicht aufgereiht, montiert oder gefasst)	g 1000 EUR	- -	- -	- -	-
3622 11 300	- Bearbeitete Diamanten, weder montiert noch gefasst darunter zum Absatz bestimmt	Kt Kt 1000 EUR	. . .	. . .	- - -	- - -
3622 11 500	Edelsteine (ohne Diamanten), anders bearbeitet als nur gesägt oder grob geformt	g 1000 EUR	30 507 1 970	41 241 3 559	. .	2
3622 11 700	Bearbeitete synthetische oder rekonstituierte Steine (nicht aufgereiht, montiert oder gefasst)	g 1000 EUR	. .	. .	. .	2
3622 12 300	Bearbeitete Industriediamanten (nicht nur gesägt, gespalten oder rau geschliffen), weder montiert noch gefasst	Kt 1000 EUR	- -	- -	- -	-
3622 12 500	Staub und Pulver von Edelsteinen, Schmucksteinen oder synthetischen Steinen	g 1000 EUR	- -	- -	- -	-

## 4 Produktion nach Güterarten - Deutschland

Melde-Nr.	Bezeichnung	Einheit	1. VJ 2004	4. VJ 2004	1. VJ 2005	1. VJ 2005 Anzahl Unternehmen
1	2	3	4	5	6	7
3622 13 301	Schmuckwaren, Gold- und Silberschmiedewaren, Teile dafür - Schmuckwaren und Teile dafür, aus Edelmetallen oder Edelmetallplattierungen - aus Silber, auch mit anderen Edelmetallen überzogen oder plattiert	1000 EUR	15 733	16 977	13 556	32
3622 13 303	- aus Gold, auch mit anderen Edelmetallen überzogen oder plattiert	1000 EUR	85 655	132 755	79 736	58
3622 13 305	- aus Platin oder Platinbeimetalen, auch mit anderen Edelmetallen überzogen oder plattiert	1000 EUR	4 476	5 078	3 878	18
3622 13 307	- aus Edelmetallplattierungen auf unedlen Metallen	1000 EUR	5 051	6 279	5 284	14
3622 13 513	- Gold- und Silberschmiedewaren aus Silber, aus anderen Edelmetallen und aus Edelmetallplattierungen auf unedlen Metallen - aus Silber, auch mit anderen Edelmetallen überzogen oder plattiert					
3622 13 515	- Essbestecke u.a. Tischgeräte (z.B. Schöpfkellen, Schaumkellen, Tortenheber etc.)	1000 EUR	1 432	2 253	1 207	3
3622 13 517	- Tafelgeschirr u.ä. (z.B. Schalen, Platten etc.)	1000 EUR	900	1 538	577	3
3622 13 530	- Andere Silberschmiedewaren und Teile dafür	1000 EUR	206	213	241	4
3622 13 550	- aus anderen Edelmetallen, auch mit Edelmetallen überzogen oder plattiert	1000 EUR	.	.	.	1
3622 14 300	- aus Edelmetallplattierungen auf unedlen Metallen (z.B. Essbestecke, Tafelgeschirr u.ä. Tischgeräte)	1000 EUR	2 697	2 941	2 170	5
3622 14 500	Andere Waren aus Edelmetallen oder Edelmetallplattierungen (ohne Katalysatoren)	kg 1000 EUR	.	.	.	2
3622 14 700	Waren aus echten Perlen oder Zuchtperlen, aus Edelsteinen, Schmucksteinen, synthetischen oder rekonstituierten Steinen	g 1000 EUR	.	.	.	2
3622 20 000	Katalysatoren in Form von Geweben oder Gittern, aus Platin	kg 1000 EUR	-	-	-	-
3630 11 100	Umarbeitung von Edelsteinen und Schmuck Musikinstrumente Klaviere u.a. Saiteninstrumente mit Klaviatur	1000 EUR	.	.	-	-
3630 11 300	- Klaviere mit aufrecht stehendem Rahmen	St 1000 EUR	2 035 10 538	2 354 12 268	2 046 10 945	11
3630 11 500	- Flügel	St 1000 EUR	586 15 670	666 16 816	705 19 245	10
3630 12 350	- Cembalos u.a. Saiteninstrumente mit Klaviatur	St 1000 EUR	-	-	-	-
3630 12 390	- Streichinstrumente	St 1000 EUR	.	.	.	1
3630 12 500	- Geigen	St 1000 EUR	.	.	.	-
3630 12 900	- Andere Streichinstrumente	St 1000 EUR	-	-	-	-
3630 13 100	- Gitarren	St 1000 EUR	.	.	.	1
3630 13 300	- Harfen u.a. Saiteninstrumente	St 1000 EUR	.	.	.	-
3630 13 500	- Orgeln (mit Pfeifen und Klaviatur); Harmonien u.ä. Musikinstrumente mit Klaviatur und durchschlagenden Metallzungen	St 1000 EUR	15 3 549	17 7 406	23 3 063	9
3630 13 300	- Akkordeons u.ä. Musikinstrumente	St 1000 EUR	.	.	.	2
3630 13 500	- Mundharmonikas	St 1000 EUR	.	.	.	1



## 4 Produktion nach Güterarten - Deutschland

Melde-Nr.	Bezeichnung	Einheit	1. VJ 2004	4. VJ 2004	1. VJ 2005	1. VJ 2005 Anzahl Unternehmen
1	2	3	4	5	6	7
3630 14 101	- Blechblasinstrumente - - Trompeten, Kornette, Flügelhörner	St 1000 EUR	1 662 860	1 991 993	1 869 952	5
3630 14 103	- - Posaunen	St 1000 EUR	.	162	.	3
3630 14 105	- - Waldhörner, Tenorhörner, Baritonhörner, Althörner	St 1000 EUR	1 647 2 411	1 588 2 286	1 633 2 147	6
3630 14 107	- - Tuben	St 1000 EUR	578 1 697	687 2 111	587 1 828	5
3630 14 109	- - Andere Blechblasinstrumente	St 1000 EUR	1 193 237	908 180	1 001 201	4
3630 14 401	- Andere Blasinstrumente - - Blockflöten	St 1000 EUR	260 940 2 021	321 318 3 002	310 104 1 963	4
3630 14 404	- - Klarinetten, Saxophone	St 1000 EUR	.	.	.	4
3630 14 407	- - Fagotte, Oboen	St 1000 EUR	836 1 978	874 1 925	621 1 696	4
3630 14 409	- - Andere Blasinstrumente, a.n.g.	St 1000 EUR	5 900 686	4 189 449	.	3
	Musikinstrumente, bei denen der Ton elektrisch erzeugt wird oder elektrisch verstärkt werden muss (ohne Schlaginstrumente)					
3630 15 100	- Orgeln	St 1000 EUR	-	-	-	-
3630 15 330	- Digital-Pianos und Synthesizer, mit Klaviatur	St 1000 EUR	-	-	-	-
3630 15 370	- - Digital-Pianos	St 1000 EUR	-	-	-	-
3630 15 400	- Synthesizer	St 1000 EUR	-	-	-	-
3630 15 400	- Keyboards u.a. elektrische Musikinstrumente, mit Klaviatur	St 1000 EUR	-	-	-	-
3630 15 500	- Elektrische Gitarren	St 1000 EUR	.	.	.	1
3630 15 900	- Andere elektrische Musikinstrumente, a.n.g.	St 1000 EUR	-	-	-	-
3630 16 300	Schlaginstrumente	St 1000 EUR	151 817 3 151	.	155 435 3 110	4
3630 16 500	Spieldosen, Orchestrien, Drehorgeln, Lockpfeifen, Signalpfeifen u.a. Musikinstrumente, a.n.g.	St 1000 EUR	.	.	.	3
3630 17 300	Metronome, Stimmgabeln und Stimpfpfeifen; Musikwerke für Spieldosen	St 1000 EUR	.	.	.	1
3630 17 500	Musiksaiten	St 1000 EUR	.	.	.	1
	Teile und Zubehör für Musikinstrumente					
3630 18 130	- für Klaviere	1000 EUR	6 235	6 610	6 270	9
3630 18 150	- für Orgeln, für Harmonien u.ä. Musikinstrumente, mit Klaviatur	1000 EUR	4 223	5 146	3 850	5
3630 18 170	- für Musikinstrumente, bei denen der Ton elektrisch erzeugt wird oder elektrisch verstärkt werden muss	1000 EUR	-	-	-	-
3630 18 300	- für Saiteninstrumente	1000 EUR	3 548	3 568	3 436	7
3630 18 950	- für Blasinstrumente	1000 EUR	2 149	1 738	1 963	10
3630 18 970	- für andere Musikinstrumente (oh. solche für Blasinstrumente)	1000 EUR	7 038	.	.	8
3630 91 000	Installation von Musikinstrumenten	1000 EUR	-	-	-	-
3630 92 000	Reparatur und Instandhaltung von Musikinstrumenten	1000 EUR	2 259	6 206	1 798	25
	Sportgeräte					
	Ski und Skiausrüstungen für den Wintersport; Schlittschuhe und Rollschuhe, Teile dafür					
3640 11 330	- Langlaufski	Paar 1000 EUR	-	-	-	-
3640 11 350	- Andere Ski	Paar 1000 EUR	.	.	.	1

## 4 Produktion nach Güterarten - Deutschland

Melde-Nr.	Bezeichnung	Einheit	1. VJ 2004	4. VJ 2004	1. VJ 2005	1. VJ 2005 Anzahl Unternehmen
1	2	3	4	5	6	7
3640 11 370	- Skibindungen und andere Skiausrüstungen für den Wintersport	1000 EUR	3 060	4 047	2 774	6
3640 11 530	- Schlittschuhe (einschl. Stiefel mit fest angebrachten Schlittschuhen)	Paar 1000 EUR	- -	- -	- -	-
3640 11 550	- Rollschuhe (einschl. Stiefel mit fest angebrachten Rollschuhen)	Paar 1000 EUR	- -	- -	- -	-
3640 11 570	- Teile und Zubehör für Schlitt- und Rollschuhe	1000 EUR	-	-	-	-
3640 12 000	- Wasserski, Surfbretter, Windsurfer und andere Ausrüstungen, für den Wassersport	1000 EUR	508	420	.	4
3640 13 003	- Geräte und Ausrüstungsgegenstände für Gymnastik	1000 EUR	38 875	41 224	35 893	15
3640 13 005	- für Leicht- oder Schwerathletik Spezialsporthandschuhe; Ball- und Freiluftsportgeräte, a.n.g.	1000 EUR	3 854	4 493	3 427	8
3640 14 100	- Spezialsporthandschuhe aus Leder oder rekonstituiertem Leder	Paar 1000 EUR	- -	- -	- -	-
3640 14 300	- Golfschläger und andere Golf ausrüstungen	1000 EUR	-	-	-	-
3640 14 500	- Geräte und Ausrüstungen, für Tischtennis	1000 EUR	.	3 846	.	4
3640 14 630	- Tennisschläger, Federball- u.ä. Schläger, auch ohne Bespannung	St 1000 EUR	- -	- -	- -	-
3640 14 650	- - Tennisschläger	St 1000 EUR	- -	- -	- -	-
3640 14 800	- Bälle (ohne Golf- und Tischtennisbälle)	1000 St 1000 EUR	. .	. .	. .	2
3640 14 903	- Andere Geräte u. Ausrüstungsgegenstände, für andere Sportarten oder Freiluftspiele	1000 EUR	19 191	25 519	18 238	21
3640 14 909	- Schaukeln und Rutschen u.a. Spielplatzgeräte	1000 EUR	10 742	14 977	9 550	22
3640 15 300	- Andere Geräte und Ausrüstungsgegenstände, für andere Sportarten oder Freiluftspiele, a.n.g.	1000 EUR	1 427	1 229	534	3
3640 15 500	- Angelruten u.a. Angelgerät; andere Ausrüstungsgegenstände für Jagd oder Sportfischerei, a.n.g.	1000 EUR	970	593	878	3
3640 90 000	- Angelruten, Angelhaken und Angelrollen	1000 EUR	.	.	.	1
3650 11 000	- Installation, Reparatur und Instandhaltung von Sportgeräten, nicht für den Haushalt Spielwaren	St 1000 EUR	51 472 3 503	33 836 2 586	24 517 1 584	4
3650 12 300	- Puppen, nur Nachbildungen von Menschen darstellend	St 1000 EUR	1 089 113 14 266	1 023 999 15 503	949 619 .	5
3650 12 530	- Spielzeug, Tiere oder nichtmenschliche Wesen darstellend	St 1000 EUR	873 646 4 795	1 316 157 6 361	896 917 4 481	5
3650 12 550	- Füllmaterial enthaltend	St 1000 EUR	10 074 731 3 819	. 3 418	13 192 438 3 806	4
3650 12 590	- aus Holz	St 1000 EUR	- -	- -	- -	-
3650 12 550	- aus Kunststoff	St 1000 EUR	- -	- -	- -	-
3650 12 590	- aus anderen Stoffen	St 1000 EUR	- -	- -	- -	-
3650 13 300	- Teile und Zubehör für Puppen	1000 EUR	.	.	.	2
3650 13 500	- Bekleidung und Bekleidungs- zubehör, Schuhe und Kopfbedeckungen	1000 EUR	939	203	133	4
3650 20 300	- Andere Teile und Zubehör, für Puppen	1000 EUR	52 485	87 848	24 895	21
3650 20 300	- Elektrische Eisenbahnen (einschl. Schienen, Signalen u.a. Zubehör)	1000 EUR				

## 4 Produktion nach Güterarten - Deutschland

Melde-Nr.	Bezeichnung	Einheit	1. VJ 2004	4. VJ 2004	1. VJ 2005	1. VJ 2005 Anzahl Unternehmen
1	2	3	4	5	6	7
3650 20 550	Maßstabgetreu verkleinerte Modelle zum Zusammenbauen, auch mit Antrieb (ohne elektrische Eisenbahnen) - aus Kunststoff	St 1000 EUR	1 161 326 7 933	615 053 9 768	1 260 991 6 970	8
3650 20 590	- aus anderen Stoffen	St 1000 EUR	.	.	.	1
3650 20 930	Andere Bausätze u. Baukastenspielzeug - aus Holz	St 1000 EUR	278 877	744 380 18 219	282 208	5
3650 20 950	- aus Kunststoff	St 1000 EUR	386 357	479 100 3 255	526 207 3 081	5
3650 20 990	- aus anderen Stoffen	St 1000 EUR	-	-	-	-
3650 31 300	Anderes Spielzeug (einschl. Musikspielzeuginstrumenten) - Puppenwagen	St 1000 EUR	.	.	.	1
3650 31 500	- Spielfahrzeuge, zum Besteigen und Fortbewegen durch Kinder geeignet	St 1000 EUR	730 340 23 874	663 270 20 815	907 454 23 753	8
3650 32 500	Puzzles - aus Holz	St 1000 EUR	-	-	-	-
3650 32 900	- aus anderen Stoffen	St 1000 EUR	.	.	.	2
3650 33 100	Anderes Spielzeug, a.n.g. - Musikspielzeuginstrumente und -geräte	St 1000 EUR	.	-	-	-
3650 33 300	- Anderes Spielzeug, in Zusammenstellungen oder auf Unterlagen u.ä. aufgemacht	St 1000 EUR	.	.	.	4
3650 33 430	- Spielzeug und Modelle, mit eingebautem Motor - - aus Kunststoff	St 1000 EUR	.	69 886	41 853	4
3650 33 490	- - aus anderen Stoffen	St 1000 EUR	.	.	.	1
3650 33 500	- Spielzeugwaffen	St 1000 EUR	-	-	-	-
3650 33 630	- Anderes Spielzeug aus Kunststoff, Kautschuk und Spinnstoffen - - aus Kunststoff	1000 EUR	77 512	109 624	71 337	35
3650 33 650	- - aus Kautschuk	1000 EUR	.	.	.	1
3650 33 670	- - aus Spinnstoffen	1000 EUR	-	-	-	-
3650 33 730	- Anderes Spielzeug aus Metall und aus anderen Stoffen - - Miniaturmodelle aus Metall, im Spritzgussverfahren hergestellt	1000 EUR	1 236	1 676	858	1
3650 33 750	- - Anderes Spielzeug aus Metall	1000 EUR	.	.	.	3
3650 33 790	- - Anderes Spielzeug aus anderen Stoffen	1000 EUR	5 823	6 868	6 782	11
3650 41 000	Spielkarten	t 1000 EUR	.	.	.	2
3650 42 000	Videospiele für Fernsehempfangsgeräte	St 1000 EUR	-	-	-	-
3650 43 100	Billardspiele und Zubehör	St 1000 EUR	.	.	.	1
3650 43 300	Spiele, mit Münzen oder Spielmarken betrieben (ohne Kegelanlagen), Teile dafür	St 1000 EUR	79 418 38 772	47 177 32 863	60 378 44 994	6
3650 43 550	Elektrische Auto-Rennspiele, die den Charakter von Gesellschaftsspielen haben	St 1000 EUR	-	-	-	-
3650 43 590	Andere Gesellschaftsspiele	1000 EUR	5 426	10 767	5 807	6
3650 90 000	Installation, Reparatur und Instandhaltung von automatischen Kegel- und Bowlingbahnen u.a. Spielgeräten und -einrichtungen	1000 EUR	857	1 552	.	1
3661 10 300	Phantasieschmuck - Manschettenknöpfe u.ä. Knöpfe	1000 EUR	.	.	.	2

## 4 Produktion nach Güterarten - Deutschland

Melde-Nr.	Bezeichnung	Einheit	1. VJ 2004	4. VJ 2004	1. VJ 2005	1. VJ 2005 Anzahl Unternehmen
1	2	3	4	5	6	7
3661 10 503	- Anderer Phantasieschmuck, aus unedlen Metallen, auch versilbert, vergoldet oder platiniiert, Imitationsschmuck u.ä.	1000 EUR	1 806	2 204	1 876	6
3661 10 505	- Versilbert, vergoldet oder platiniiert	1000 EUR	5 044	5 806	4 333	9
3661 10 507	- Anderer Phantasieschmuck aus unedlen Metallen	1000 EUR	.	.	.	4
3661 10 900	- Glas-, Kunststoff- u.a. Imitations-Schmuckhalbfabrikate und -Schmuck (nach Gablonzer Art), in Verbindung mit unedlen Metallen	1000 EUR	-	-	-	-
3662 11 100	- Anderer Phantasieschmuck, a.n.g. Besen und Bürsten	1000 EUR	.	.	.	3
3662 11 100	- Besen, aus Reisig oder anderen pflanzlichen Stoffen, gebunden, auch mit Stiel	1000 St	.	.	.	3
3662 11 300	- Von Hand zu führende mechanische Fußbodenkehrer ohne Motor	1000 EUR	.	.	.	1
3662 11 300	- Bürstenwaren für die Straßen- und Haushaltsreinigung (einschl. Schuh- und Kleiderbürsten); Bürsten für die Tierpflege	1000 St	.	.	.	1
3662 11 505	- für die Straßenreinigung	1000 EUR	1 627	1 785	2 335	13
3662 11 509	- für die Haushaltsreinigung und für die Tierpflege	1000 EUR	4 051	4 066	4 255	18
3662 11 900	- Andere Besen und Bürsten, a.n.g.	1000 St	11 642	10 333	10 493	11
3662 12 100	- Zahnbürsten	1000 EUR	11 141	10 357	11 774	6
3662 12 100	- Rasierpinsel, Haar- u.a. Bürsten zur Körperpflege	1000 St	3 916	3 282	3 686	6
3662 12 350	- Haarbürsten	1000 EUR	5 763	4 908	5 243	3
3662 12 370	- Rasierpinsel u.a. Bürsten zur Körperpflege (ohne Haarbürsten)	1000 St	105 640	116 808	123 233	13
3662 12 500	- Pinsel für Kunstmaler und Schreibpinsel	1000 EUR	32 172	32 352	32 576	11
3662 12 700	- Pinsel zum Auftragen von kosmetischen Erzeugnissen	1000 St	896	813	935	15
3662 13 330	- Bürsten und Pinsel zum Auftragen von Anstrichfarben, Lack o.dgl.	1000 EUR	1 113	1 068	1 152	6
3662 13 350	- Bürsten (z.B. Deckenbürsten)	1000 St	11 794	8 718	11 440	7
3662 13 500	- Pinsel	1000 EUR	3 493	3 233	2 810	7
3662 13 700	- Kissen und Roller, zum Anstreichen	1000 St	14 617	10 757	13 229	4
3663 10 000	- Bürsten, die Teile von Maschinen, Apparaten oder Fahrzeugen sind	1000 EUR	6 730	5 514	6 017	22
3663 21 130	- Karusselle, Luftschaukeln, Schießbuden u.a. Geräte und Ausrüstungen für das Schaustellergewerbe	1000 St	147 272	151 798	161 404	9
3663 21 130	- Schreibgeräte	1000 EUR	15 976	16 322	19 223	8
3663 21 130	- Kugelschreiber	1000 St	313	330	304	8
3663 21 150	- mit Tinte	1000 EUR	557	512	497	3
3663 21 170	- mit Schaft oder Kappe aus Edelmetallen oder Edelmetallplattierungen (ohne solche mit Tinte)	1000 St	9 758	6 561	7 971	11
3663 21 190	- mit austauschbarer Mine	1000 EUR	4 065	3 453	3 469	3
3663 21 300	- Andere Kugelschreiber	1000 St	45 047	33 695	39 977	14
3663 22 300	- Schreiber und Markierstifte, mit Filzspitze oder anderer poröser Spitze	1000 EUR	11 713	12 384	10 409	8
3663 22 300	- Füllbleistifte (Dreh- und Druckstifte)	1000 St	50 473	47 025	45 308	3
3663 22 300	- Füllfederhalter u.a. Füllhalter, zum Zeichnen mit Tusche	1000 EUR	75 293	55 589	52 822	3
3663 22 300	- Füllfederhalter u.a. Füllhalter, zum Zeichnen mit Tusche	1000 St	40	30	18	3
3663 22 300	- Füllfederhalter u.a. Füllhalter, zum Zeichnen mit Tusche	1000 EUR	535	613	356	11
3663 22 300	- Füllfederhalter u.a. Füllhalter, zum Zeichnen mit Tusche	1000 St	99 295	95 801	89 281	3
3663 22 300	- Füllfederhalter u.a. Füllhalter, zum Zeichnen mit Tusche	1000 EUR	25 110	24 243	22 105	14
3663 22 300	- Füllfederhalter u.a. Füllhalter, zum Zeichnen mit Tusche	1000 St	8 082	6 172	5 824	8
3663 22 300	- Füllfederhalter u.a. Füllhalter, zum Zeichnen mit Tusche	1000 EUR	1 143	961	896	3
3663 22 300	- Füllfederhalter u.a. Füllhalter, zum Zeichnen mit Tusche	1000 St	154 241	112 516	146 663	14
3663 22 300	- Füllfederhalter u.a. Füllhalter, zum Zeichnen mit Tusche	1000 EUR	35 814	27 023	33 061	8
3663 22 300	- Füllfederhalter u.a. Füllhalter, zum Zeichnen mit Tusche	1000 St	3 607	3 162	2 862	3
3663 22 300	- Füllfederhalter u.a. Füllhalter, zum Zeichnen mit Tusche	1000 EUR	15 830	16 577	11 363	3
3663 22 300	- Füllfederhalter u.a. Füllhalter, zum Zeichnen mit Tusche	1000 St	371	414	367	3
3663 22 300	- Füllfederhalter u.a. Füllhalter, zum Zeichnen mit Tusche	1000 EUR	835	905	641	3

## 4 Produktion nach Güterarten - Deutschland

Melde-Nr.	Bezeichnung	Einheit	1. VJ 2004	4. VJ 2004	1. VJ 2005	1. VJ 2005 Anzahl Unternehmen
1	2	3	4	5	6	7
3663 22 550	- Andere Füllfederhalter u.a. Füllhalter - mit Schaft oder Kappe aus Edelmetallen oder Edelmetallplattierungen	1000 St 1000 EUR	138 8 930	113 .	94 7 621	5
3663 22 590	- Andere Füllfederhalter u.a. Füllhalter (ohne solche zum Zeichnen mit Tusche)	1000 St 1000 EUR	3 592 7 704	2 035 6 473	4 014 9 215	7
3663 23 100	- Zusammenstellungen von Kugelschreibern, Füllhaltern und/oder Füllbleistiften	kg 1000 EUR	73 849 1 083	. 1 111	52 731 930	5
3663 23 350	- Minen für Kugelschreiber, aus Kugeln und Tintenbehälter bestehend - mit Tinte	1000 St 1000 EUR	4 649 3 209	3 883 .	. .	2
3663 23 390	- Andere Minen für Kugelschreiber	1000 St 1000 EUR	10 889 2 600	11 112 2 655	12 079 2 715	3
3663 23 530	- Schreibfedern und Schreibfederspitzen	1000 St 1000 EUR	. .	. .	. .	2
3663 23 550	- Teile von Kugelschreibern, Füllhaltern, Füllbleistiften u.dgl. Blei-, Kopier- und Farbstifte, Griffel, Minen für Stifte, Pastellstifte, Zeichenkohle, Schreib- oder Zeichenkreide und Schneiderkreide	1000 EUR	22 395	16 748	20 139	20
3663 24 100	- Stifte mit festem Schutzmantel (Blei-, Kopier- und Farbstifte)	1000 St 1000 EUR	97 111 13 239	65 717 9 498	81 766 10 883	6
3663 24 300	- Minen für Stifte	1000 St 1000 EUR	. .	. .	. .	2
3663 24 500	- Schreib- oder Zeichenkreide, Schneiderkreide u.ä.	kg 1000 EUR	162 178 1 614	163 083 1 473	158 869 1 498	6
3663 25 100	Schiefertafeln und Tafeln zum Schreiben oder Zeichnen; Datumstempel, Petschafte, Nummernstempel u.dgl.; Farbbänder für Schreibmaschinen u.ä. Farbbänder; Stempelkissen - Schiefertafeln und Tafeln zum Schreiben oder Zeichnen, auch gerahmt	1000 St 1000 EUR	36 3 714	50 4 931	35 3 617	12
3663 25 300	- Datumstempel, Petschafte, Nummernstempel u.ä. Waren; Zusammensetzstempel und Druckkästen, für den Handgebrauch	1000 EUR	5 410	5 234	5 600	20
3663 25 500	- Stempelkissen, auch getränkt, auch mit Schachteln	1000 St 1000 EUR	. .	. .	. .	2
3663 25 701	- Farbbänder für Schreibmaschinen u.ä. Farbbänder, mit Tinte oder anders für Abdrucke präpariert, auch auf Spulen oder in Kassetten - aus Gewebe mit einer Breite bis 220 mm, auf Spule	1000 St 1000 EUR	. .	. .	. .	2
3663 25 703	- aus Gewebe mit einer Breite bis 220 mm, in Kassette	1000 St 1000 EUR	. .	. .	. .	2
3663 25 705	- aus anderem Material mit einer Breite bis 220 mm, auf Spule oder in Kassette	1000 St 1000 EUR	. .	. .	. .	1
3663 25 707	- Farbtücher, mit einer Breite von mehr als 220 mm (Drucktücher)	1000 St 1000 EUR	8 163	8 157	3 45	3
3663 31 300	Schirme; Stöcke, Peitschen u.ä. Waren; - Regenschirme und Sonnenschirme (einschl. Stockschrime, Gartenschirme u.ä. Waren)	1000 St 1000 EUR	132 10 645	38 3 482	70 6 619	11
3663 31 500	- Gehstöcke, Sitzstöcke, Peitschen, Reitpeitschen u.ä. Waren	1000 St 1000 EUR	. .	. .	. .	2
3663 32 000	Teile, Ausstattungen und Zubehör für Schirme, Stöcke und Peitschen Knöpfe	1000 EUR	457	437	552	3
3663 33 330	- Druckknöpfe und Teile dafür	1000 St 1000 EUR	602 863 16 317	634 056 15 293	571 723 15 395	4
3663 33 350	- Knöpfe aus Kunststoff, nicht mit Spinnstoffen überzogen	1000 St 1000 EUR	84 385 4 273	67 355 4 241	63 951 3 164	8

## 4 Produktion nach Güterarten - Deutschland

Melde-Nr.	Bezeichnung	Einheit	1. VJ 2004	4. VJ 2004	1. VJ 2005	1. VJ 2005 Anzahl Unternehmen
1	2	3	4	5	6	7
3663 33 370	- Knöpfe aus unedlen Metallen, nicht mit Spinnstoffen überzogen	1000 St 1000 EUR	80 226 2 484	79 823 3 274	78 442 2 298	5
3663 33 390	- Andere Knöpfe	1000 St 1000 EUR	. .	. .	. .	1
3663 33 503	Reißverschlüsse - mit Zähnen aus unedlen Metallen	1000 m 1000 St 1000 EUR	2 621 8 089 4 516	1 897 5 273 4 205	1 995 5 490 3 640	3
3663 33 505	- mit Zähnen aus Kunststoff	1000 m 1000 St 1000 EUR	14 062 29 571 12 287	9 979 18 658 9 481	11 350 20 855 10 417	4
3663 34 300	Knopfformen und andere Knopfteile; Knopffrohlinge	kg 1000 EUR	. .	. .	. .	2
3663 34 500	Teile für Reißverschlüsse (einschl. Bändern und Streifen)	1000 EUR	.	.	.	2
3663 40 000	Linoleum; Fußbodenbeläge, aus einer Spinnstoffunterlage mit einer Deckschicht oder einem Überzug bestehend, auch zugeschnitten	1000 m <sup>2</sup> 1000 EUR	. .	. .	. .	2
3663 50 300	Menschenhaare; Wolle, Tierhaare u.ä. Spinnstoffe, für die Herstellung von Perücken u.ä. Waren zugerichtet	1000 EUR	.	.	.	1
3663 50 500	Perücken, Bärte, Augenbrauen, Augenwimpern u.dgl., aus Menschenhaaren, Tierhaaren oder Spinnstoffen; Waren aus Menschenhaaren, a.n.g.	1000 EUR	2 566	3 153	3 372	5
3663 61 100	Feuerzeuge, andere Anzünder, Pfeifen, Teile dafür; Erzeugnisse aus leicht entzündlichen Stoffen; Zündhölzer; flüssige Brennstoffe und brennbare Flüssiggase für Feuerzeuge oder Anzünder	1000 St 1000 EUR	. .	. .	. .	3
3663 61 300	- Feuerzeuge und andere Anzünder, auch mechanisch oder elektrisch	1000 St 1000 EUR	. .	. .	. .	1
3663 61 500	- Pfeifen und Pfeifenköpfe	1000 EUR	.	.	.	
3663 61 500	- Zigarren- und Zigarettenspitzen und Teile dafür; Teile für Tabakpfeifen	t 1000 EUR	. 5 572	1 030 4 066	650 2 697	3
3663 61 700	- Pfeifenrohformen aus Wurzelholz oder anderem Holz	kg 1000 EUR	- -	- -	- -	-
3663 62 100	Zündmetalllegierungen, Erzeugnisse aus leicht entzündlichen Stoffen; Teile für Anzünder	kg 1000 EUR	6 433 514 4 672	5 045 357 5 287	4 493 098 4 309	4
3663 62 300	- Cer-Eisen und andere Zündmetalllegierungen in jeder Form; Erzeugnisse aus leicht entzündlichen Stoffen	1000 EUR	-	-	-	-
3663 62 300	- Teile für Anzünder (ohne Feuersteine und Dochte)	1000 EUR	-	-	-	-
3663 63 000	Zündhölzer (ohne Feuerwerkskörper und andere pyrotechnische Artikel)	kg 1000 EUR	- -	- -	- -	-
3663 64 000	Flüssige Brennstoffe und brennbare Flüssiggase für Feuerzeuge oder Anzünder, in Behältnissen mit einem Fassungsvermögen von 300 cm <sup>3</sup> oder weniger	St 1000 EUR	. .	. .	. .	1
3663 71 303	Andere Erzeugnisse, a.n.g. Weihnachtsartikel	1000 EUR	393	5 263	48	3
3663 71 309	- aus Glas	1000 EUR	297	3 259	444	4
3663 71 505	- aus anderen Stoffen	1000 EUR	11 121	10 592	7 624	10
3663 71 509	Festartikel für andere Feste, Karnevals- o.a. Unterhaltungsartikel	1000 EUR	2 176	6 453	3 622	6
3663 72 300	- aus anderen Stoffen	St 1000 EUR	37 855 9 426	26 351 7 164	29 627 8 103	4
3663 72 500	Kinderwagen	1000 EUR	3 094	3 269	2 817	6
3663 72 500	Teile für Kinderwagen	1000 EUR				

## 4 Produktion nach Güterarten - Deutschland

Melde-Nr.	Bezeichnung	Einheit	1. VJ 2004	4. VJ 2004	1. VJ 2005	1. VJ 2005 Anzahl Unternehmen
1	2	3	4	5	6	7
3663 73 150	Frisierkämmen, Einsteckkämmen, Haarspangen u.dgl. - aus Hartkautschuk oder Kunststoff	kg 1000 EUR	.	.	.	2
3663 73 190	- aus anderen Stoffen	kg 1000 EUR	-	-	-	-
3663 73 300	Haarnadeln, Frisiernadeln, Haarklammern, Lockenwickler u.ä. Waren und Teile dafür	kg 1000 EUR	54 602 782	34 873 747	18 811 514	3
3663 73 500	Parfümzerstäuber u.ä. Zerstäuber zu Toilette zwecken, und Vorrichtungen und Köpfe dafür	kg 1000 EUR	-	-	-	-
3663 73 700	Puderquasten und Kissen, zum Auftragen von Kosmetik- oder Körperpflegemitteln	1000 St 1000 EUR	-	-	-	-
3663 74 000	Instrumente, Apparate, Geräte und Modelle zu Vorführzwecken (z.B. beim Unterricht oder auf Ausstellungen)	St 1000 EUR	921 689 48 234	829 049 70 854	696 757 34 026	28
3663 75 000	Kerzen (Lichte) aller Art u.dgl.	t 1000 EUR	24 830 55 404	41 013 90 611	28 502 64 854	28
3663 76 500	Künstliche Blumen, künstliches Blattwerk und künstliche Früchte sowie Teile dafür, Waren daraus	1000 EUR	-	-	-	-
3663 76 900	- aus anderen Stoffen	1000 EUR	2 526	.	.	3
3663 77 100	Waren aus Därmen, Golfschlägerhäutchen, Blasen oder Sehnen	1000 EUR	-	-	-	-
3663 77 200	Vogelbälge und andere Vogelteile mit ihren Federn oder Daunen, Teile von Federn, Daunen und Waren daraus	1000 EUR	8 435	12 243	7 289	7
3663 77 300	Tierische Schnitzstoffe, bearbeitet und Waren daraus	1000 EUR	.	.	-	-
3663 77 400	Pflanzliche oder mineralische Schnitzstoffe, bearbeitet und Waren daraus; geformte oder geschnitzte Waren, a.n.g.; nicht gehärtete Gelatine, bearbeitet und Waren daraus	1000 EUR	.	.	.	1
3663 77 500	Handsiebe	1000 EUR	-	-	-	-
3663 77 700	Vakuum-Isolierflaschen u.ä. Vakuum-Isolierbehälter; Teile dafür (ohne Glaskolben)	1000 EUR	5 589	4 618	5 080	4
3663 77 900	Schneiderpuppen, Schaufensterpuppen u.ä. Waren; bewegliche Figuren und Ausstellungsstücke für Schaufenster	1000 EUR	2 824	2 456	2 013	3
3663 90 000	Präparierung und Ausstopfung von Tieren (ausgenommen Vogelbälge)	1000 EUR	-	-	-	-
3699 00 000	Veredlung von Erzeugnissen dieser Güterabteilung (ohne Möbelveredlung und ohne Polsterung von Sitzmöbeln)	1000 EUR	8 586	15 960	7 161	22
Sekundärrohstoffe						
3710 20 000	Metallische Sekundärrohstoffe - von abgewrackten Schiffen, anderen Wasserfahrzeugen und schwimmenden Vorrichtungen darunter zum Absatz bestimmt	t t 1000 EUR	* - -	- - -	- - -	- - -
3710 27 100	- aus Eisen- und Stahlschrott darunter zum Absatz bestimmt	t t 1000 EUR	* 1 531 289 1 531 289	1 457 545 1 457 545 330 242	1 407 950 1 407 950 290 663	57 57
3710 27 416	- aus Abfällen und Schrott von Gold, Platin, Silber u.ä. Edelmetallen darunter zum Absatz bestimmt	t t 1000 EUR	* - -	- - -	. . .	1 1
3710 27 423	- aus Abfällen und Schrott von Aluminium darunter zum Absatz bestimmt	t t 1000 EUR	* 108 926 108 926	107 142 107 142 56 305	119 975 119 975 71 953	50 50
3710 27 433	- aus Abfällen und Schrott aus Blei, Zink oder Zinn darunter zum Absatz bestimmt	t t 1000 EUR	* 23 170 23 170	25 247 25 247 20 532	26 893 26 893 22 095	25 25

## 4 Produktion nach Güterarten - Deutschland

Melde-Nr.	Bezeichnung	Einheit	1. VJ 2004	4. VJ 2004	1. VJ 2005	1. VJ 2005 Anzahl Unternehmen
1	2	3	4	5	6	7
3710 27 443	- aus Abfällen und Schrott aus Kupfer darunter zum Absatz bestimmt	t t 1000 EUR	* 30 013 30 013 34 043	21 955 21 955 23 357	26 875 26 875 31 722	37 37
3710 27 452	- aus Abfällen und Schrott aus Nickel darunter zum Absatz bestimmt	t t 1000 EUR	* . . .	. . . . .	. . . . .	11 11
3710 27 453	- aus Abfällen und Schrott, aus Titan, Magnesium u.a. NE-Metallen darunter zum Absatz bestimmt	t t 1000 EUR	* 16 375 16 375 .	11 915 11 915 .	14 167 14 167 .	9 9
3720 14 301	Nichtmetallische Sekundärrohstoffe - aus Bauschutt, Baumischabfällen, Straßenbauaufbruch darunter zum Absatz bestimmt	t t 1000 EUR	* . 2 406 282 14 397	. . 3 007 691 19 222	. 1 893 692 17 474	56 55
3720 17 106	- aus Spinnstoff- und Garnabfällen sowie Reißspinnstoff von Seide, Wolle, Tierhaaren, Baumwolle (ohne solche aus Chemiefasern) darunter zum Absatz bestimmt	t t 1000 EUR	* . . .	. . . . .	. . . . .	2 2
3720 17 522	- aus Lumpen von Spinnstoffen; Seile, Taue und Waren daraus, aus Spinnstoffen, in Form von Abfällen oder unbrauchbar gewordenen Waren darunter zum Absatz bestimmt	t t 1000 EUR	* . . .	. . . . .	. . . . .	2 2
3720 18 224	- aus Altwaren von Bekleidung u.ä. darunter zum Absatz bestimmt	t t 1000 EUR	* 5 177 5 177 2 327	7 458 7 458 3 799	5 834 5 834 3 189	5 5
3720 19 105	- aus Abfällen von Leder, Pergament-, Rohhautleder oder rekonstituiertem Leder darunter zum Absatz bestimmt	t t 1000 EUR	* . . .	. . . . .	. . . . .	1 1
3720 20 104	- aus Altholz darunter zum Absatz bestimmt	t t 1000 EUR	* 110 773 110 773 3 928	131 319 131 319 4 660	157 969 157 969 4 799	18 18
3720 21 126	- aus Altmaterialien und Reststoffen aus Papier, Karton und Pappe, zur Wiedergewinnung darunter zum Absatz bestimmt	t t 1000 EUR	* 416 264 416 264 27 235	517 374 517 374 48 353	550 670 550 670 47 888	43 43
3720 23 204	- aus Ölabbfällen darunter zum Absatz bestimmt	t t 1000 EUR	* . . .	- - -	- - -	- -
3720 24 166	- aus Abfällen, Schnitzel und Bruch von Kunststoffen darunter zum Absatz bestimmt	t t 1000 EUR	* 130 462 130 462 36 415	. 162 863 44 706	. 129 856 42 355	50 50
3720 24 422	- aus wiedergewonnenen Chemiekalien aus pharmazeutischen Abfällen darunter zum Absatz bestimmt	t t 1000 EUR	* . . .	. . . . .	. . . . .	1 1
3720 24 664	- aus wiedergewonnenen Chemiekalien aus Chemieabfällen, a.n.g. darunter zum Absatz bestimmt	t t 1000 EUR	* . . .	. . . . .	3 759 3 759 2 802	3 3
3720 24 703	- aus wiederverwertbaren Reststoffen und Abfällen von Chemiefasern (einschl. Kämmlingen, Garnabfällen und Reißspinnstoff) darunter zum Absatz bestimmt	t t 1000 EUR	* . . .	. . . . .	. . . . .	2 2
3720 25 137	- aus Abfällen, Staub und Bruch von Hartkautschuk in allen Formen darunter zum Absatz bestimmt	t t 1000 EUR	* - - -	- - -	- - -	- -
3720 25 138	- aus Abfällen, Bruch und Schnitzel von Weichkautschuk darunter zum Absatz bestimmt	t t 1000 EUR	* 19 850 19 850 2 014	22 104 22 104 2 666	17 633 17 633 2 009	5 5
3720 26 151	- aus Bruchglas und anderen Abfällen und Scherben von Glas darunter zum Absatz bestimmt	t t 1000 EUR	* 530 700 530 700 21 307	459 479 459 479 21 411	461 128 461 128 20 127	20 20
3720 31 403	- aus verbrauchten elektrischen Primärelementen, Primärbatterien und Akkumulatoren darunter zum Absatz bestimmt	t t 1000 EUR	* . . .	. . . . .	. . . . .	1 1
3720 99 999	- aus anderen Altmaterialien und Reststoffen (z.B. Elektronikschrott, TV- u.a. Bildschimmergeräte, Haushaltsgeräte) darunter zum Absatz bestimmt	t t 1000 EUR	* 199 176 199 176 10 504	216 354 216 354 10 009	139 629 139 629 9 372	16 16



## 4 Produktion nach Güterarten - Deutschland

Melde-Nr.	Bezeichnung	Einheit	1. VJ 2004	4. VJ 2004	1. VJ 2005	1. VJ 2005 Anzahl Unternehmen
1	2	3	4	5	6	7
	Energie und Dienstleistungen der Energieversorgung					
4011 10 200	Elektrischer Strom - aus KWK-Anlagen (unter Einsatz von fossilen Brennstoffen, Biomasse oder Abfällen erzeugte Elektrizität) darunter zum Absatz bestimmt	1000 MWh 1000 MWh 1000 EUR	*	- - -	- - -	- - -
4011 10 300	- aus Nicht-KWK-Anlagen (unter Einsatz von fossilen Brennstoffen, Biomasse oder Abfällen erzeugte Elektrizität) darunter zum Absatz bestimmt	1000 MWh 1000 MWh 1000 EUR	*	- - -	- - -	- - -
4011 10 500	- aus Kernenergie darunter zum Absatz bestimmt	1000 MWh 1000 MWh 1000 EUR	*	- - -	- - -	- - -
4011 10 720	- aus anderen Energien - - aus Wasserkraftwerken darunter zum Absatz bestimmt	1000 MWh 1000 MWh 1000 EUR	*	- - -	- - -	- - -
4011 10 730	- - aus Windenergie darunter zum Absatz bestimmt	1000 MWh 1000 MWh 1000 EUR	*	- - -	- - -	- - -
4011 10 750	- - aus Sonnenenergie darunter zum Absatz bestimmt	1000 MWh 1000 MWh 1000 EUR	*	- - -	- - -	- - -
4011 10 770	- - Geothermische Energie (von Erdwärmekraftwerken erzeugte Elektrizität und Netzeinspeisung) darunter zum Absatz bestimmt	MWh MWh 1000 EUR	*	- - -	- - -	- - -
4011 10 790	- - Andere Elektrizität (Brennstoffzellen, usw., und Netzeinspeisung) darunter zum Absatz bestimmt	MWh MWh 1000 EUR	*	- - -	- - -	- - -
4011 20 000	Verbrauchte (bestrahlte) Brennstoffelemente (Stäbe, Kartuschen) von Kernreaktoren (EURATOM) darunter zum Absatz bestimmt	g g 1000 EUR	*	- - -	- - -	- - -
4012 10 000	Dienstleistungen der Übertragung von elektrischem Strom durch Fernleitungen Dienstleistungen der Verteilung und des Handels von elektrischem Strom	1000 EUR		-	-	-
4013 11 000	Dienstleistungen der Verteilung von elektrischem Strom	1000 EUR		-	-	-
4013 12 000	Dienstleistungen des Handels mit elektrischem Strom Gase (oh. Erdgas, Erdölgas u.a. gasförmige Kohlenwasserstoffe)	1000 EUR		-	-	-
4021 10 030	- Kokereigas darunter zum Absatz bestimmt	1000 MWh 1000 MWh 1000 EUR	*	. . . -	. . . -	. . . -
4021 10 050	- Hochofengas darunter zum Absatz bestimmt	1000 MWh 1000 MWh 1000 EUR	*	- - -	- - -	- - -
4021 10 070	- Gas aus Gaswerken (von Gaswerken durch Karbonisation, Kracken, Reformieren, Vergasung oder einfaches Mischen von Gas und/oder Luft erzeugte Gase aller Art) darunter zum Absatz bestimmt	1000 MWh 1000 MWh 1000 EUR	*	- - -	- - -	- - -
4021 10 080	- Gas aus Sauerstoff-Blasstahlwerken (Gas als Nebenprodukt von Sauerstoff-Blasstahlwerken) darunter zum Absatz bestimmt	1000 MWh 1000 MWh 1000 EUR	*	- - -	- - -	- - -
4021 10 110	- Naturgas (ohne Erdgas u. Erdölgas) - - Klärgas darunter zum Absatz bestimmt	1000 MWh 1000 MWh 1000 EUR	*	- - -	- - -	- - -
4021 10 130	- - Biogas darunter zum Absatz bestimmt	1000 MWh 1000 MWh 1000 EUR	*	- - -	- - -	- - -
4021 10 150	- - Deponiegas darunter zum Absatz bestimmt	1000 MWh 1000 MWh 1000 EUR	*	- - -	- - -	- - -

## 4 Produktion nach Güterarten - Deutschland

Melde-Nr.	Bezeichnung	Einheit	1. VJ 2004	4. VJ 2004	1. VJ 2005	1. VJ 2005 Anzahl Unternehmen
1	2	3	4	5	6	7
4021 10 170	- - Grubengas darunter zum Absatz bestimmt	1000 MWh 1000 MWh 1000 EUR	* 632 632	743 743 -	. . -	. . -
4021 10 190	- - Andere Naturgase, a.n.g. darunter zum Absatz bestimmt	1000 MWh 1000 MWh 1000 EUR	* - -	- - -	- - -	- - -
4022 11 000	Dienstleistungen der Gasversorgung durch Rohrleitungen	1000 EUR	-	-	-	-
4022 12 000	Dienstleistungen des Gashandels Fernwärme und Dienstleistungen der Wärmeversorgung (einschl. der Versorgung mit Energie in kalter Form)	1000 EUR	-	-	-	-
4030 10 030	- Wärme aus Heizwerken (von Heizwerken unter Einsatz von fossilen Brennstoffen, Biomasse oder Abfällen erzeugte Wärme, die an Dritte verkauft wird) darunter zum Absatz bestimmt	TJ TJ 1000 EUR	* - -	- - -	- - -	- - -
4030 10 050	- Erdwärme (Wärme aus geothermischen Feldern, die an Dritte verkauft wird) darunter zum Absatz bestimmt	TJ TJ 1000 EUR	* - -	- - -	- - -	- - -
4030 10 070	- Wärme aus KWK-Anlagen (von KWK-Anlagen erzeugte Wärme, die an Dritte verkauft wird) darunter zum Absatz bestimmt	TJ TJ 1000 EUR	* - -	- - -	- - -	- - -
4030 10 090	- Andere Wärme (aus Abfällen, chemischen Verfahren usw. rückgewonnene Wärme, die an Dritte verkauft wird) darunter zum Absatz bestimmt	TJ TJ 1000 EUR	* - -	- - -	- - -	- - -
4030 10 500	- - Heißluft darunter zum Absatz bestimmt	TJ TJ 1000 EUR	* - -	- - -	- - -	- - -
4030 10 700	- Energie in kalter Form (z.B. Kühlwasser, Eis und Schnee, Kälte) darunter zum Absatz bestimmt	TJ TJ 1000 EUR	* - -	- - -	- - -	- - -
4030 20 000	- Dienstleistungen der Wärmeversorgung	1000 EUR	-	-	-	-
	Wasser und Dienstleistungen der Wasserversorgung					
	Wasser mit Trinkwasserqualität, aufbereitet					
4100 11 100	- Grundwasser, aufbereitet (ohne Uferfiltrat und angereichertes Grundwasser) darunter zum Absatz bestimmt	1000 m³ 1000 m³ 1000 EUR	* - -	- - -	- - -	- - -
4100 11 300	- Quellwasser, aufbereitet darunter zum Absatz bestimmt	1000 m³ 1000 m³ 1000 EUR	* - -	- - -	- - -	- - -
4100 11 510	- Oberflächenwasser, aufbereitet - - Flusswasser, aufbereitet darunter zum Absatz bestimmt	1000 m³ 1000 m³ 1000 EUR	* - -	- - -	- - -	- - -
4100 11 550	- - Seewasser, aufbereitet darunter zum Absatz bestimmt	1000 m³ 1000 m³ 1000 EUR	* - -	- - -	- - -	- - -
4100 11 570	- - Talsperrenwasser, aufbereitet darunter zum Absatz bestimmt	1000 m³ 1000 m³ 1000 EUR	* - -	- - -	- - -	- - -
4100 11 600	- - Uferfiltrat, aufbereitet darunter zum Absatz bestimmt	1000 m³ 1000 m³ 1000 EUR	* - -	- - -	- - -	- - -
4100 11 700	- Angereichertes Grundwasser, aufbereitet darunter zum Absatz bestimmt	1000 m³ 1000 m³ 1000 EUR	* - -	- - -	- - -	- - -
	Wasser ohne Trinkwasserqualität, nicht aufbereitet					
4100 12 100	- Grundwasser, nicht aufbereitet (ohne Uferfiltrat und angereichertes Grundwasser) darunter zum Absatz bestimmt	1000 m³ 1000 m³ 1000 EUR	* - -	- - -	- - -	- - -
4100 12 300	- Quellwasser, nicht aufbereitet darunter zum Absatz bestimmt	1000 m³ 1000 m³ 1000 EUR	* - -	- - -	- - -	- - -

## 4 Produktion nach Güterarten - Deutschland

Melde-Nr.	Bezeichnung	Einheit	1. VJ 2004	4. VJ 2004	1. VJ 2005	1. VJ 2005 Anzahl Unternehmen
1	2	3	4	5	6	7
	- Oberflächenwasser, nicht aufbereitet					
4100 12 510	- - Flusswasser, nicht aufbereitet darunter zum Absatz bestimmt	1000 m <sup>3</sup> 1000 m <sup>3</sup> 1000 EUR	* - -	- - -	- - -	- - -
4100 12 550	- - Seewasser, nicht aufbereitet darunter zum Absatz bestimmt	1000 m <sup>3</sup> 1000 m <sup>3</sup> 1000 EUR	* - -	- - -	- - -	- - -
4100 12 570	- - Talsperrenwasser, nicht aufbereitet darunter zum Absatz bestimmt	1000 m <sup>3</sup> 1000 m <sup>3</sup> 1000 EUR	* - -	- - -	- - -	- - -
4100 12 600	- - Uferfiltrat, nicht aufbereitet darunter zum Absatz bestimmt	1000 m <sup>3</sup> 1000 m <sup>3</sup> 1000 EUR	* - -	- - -	- - -	- - -
4100 12 700	- Angereichertes Grundwasser, nicht aufbereitet darunter zum Absatz bestimmt	1000 m <sup>3</sup> 1000 m <sup>3</sup> 1000 EUR	* - -	- - -	- - -	- - -
4100 20 000	Dienstleistungen der Wasserverteilung	1000 EUR	-	-	-	-
	Fertigteilbau					
4521 71 000	Errichtungsarbeiten an Wohngebäuden aus Fertigteilen	1000 EUR	909	732	431	3
4521 72 000	Errichtungsarbeiten an Nichtwohngebäuden aus Fertigteilen	1000 EUR	.	.	159	3
4521 73 000	Errichtungsarbeiten an sonstigen Fertigteilbauten	1000 EUR	.	.	254	4