


Produzierendes Gewerbe

Produktion im Produzierenden Gewerbe



1. Vierteljahr 2004

Erscheinungsfolge: *vierteljährlich*

Erschienen im *August 2004*, korrigiert am *05. Dezember 2005*

Fachliche Informationen zu dieser Veröffentlichung können Sie direkt beim Statistischen Bundesamt erfragen:
Gruppe IV B, Telefon: 06 11 / 75 23 13, Fax: 06 11 / 75 40 00 oder
E-Mail: produktionserhebungen@destatis.de

© Statistisches Bundesamt, Wiesbaden 2004

Für nichtgewerbliche Zwecke sind Vervielfältigung und unentgeltliche Verbreitung, auch auszugsweise, mit Quellenangabe gestattet. Die Verbreitung, auch auszugsweise, über elektronische Systeme/Datenträger bedarf der vorherigen Zustimmung. Alle übrigen Rechte vorbehalten.

Einführung

In der vorliegenden Veröffentlichung werden die vier Quartale der **Vierteljährlichen Produktionserhebung** für das Berichtsjahr 2003 zu einem Jahresergebnis zusammengefasst. Der Bericht besteht aus drei Abschnitten: Der erste Abschnitt enthält die Ergebnisse für *Deutschland*; ihr Nachweis erfolgt nach Menge und Wert in der tiefstmöglichen Gliederung für die 6147 neunstelligen Güterarten; für die 206 vierstelligen Güterklassen, die 30 zweistelligen Güterabteilungen, für die Abschnitte "Bergbau und Gewinnung von Steinen und Erden" sowie "Verarbeitendes Gewerbe" und für die fünf Hauptgruppen (Endverwendungskategorien) wird dagegen nur der Wert in 1 000 Euro bzw. Mill. Euro nachgewiesen. Die Ergebnisse für Deutschland werden durch eine Tabelle mit Indizes der Erzeugerpreise ergänzt. Für die Gebietsstände *Früheres Bundesgebiet* sowie *Neue Länder und Berlin-Ost* werden im zweiten und dritten Abschnitt die Produktionsergebnisse ebenfalls nur wertmäßig nach Güterklassen und Güterabteilungen dargestellt.

1 Vierteljährliche Produktionserhebung

Rechtsgrundlagen sind das Gesetz über die Statistik im Produzierenden Gewerbe (ProdGewStatG) in der Fassung der Bekanntmachung vom 21. März 2002 (BGBl. I S. 1181), geändert durch Artikel 2 des Gesetzes vom 26. Juli 2002 (BGBl. I S. 2867), die Verordnung (EWG) Nr. 3924/91 des Rates vom 19. Dezember 1991 zur Einführung einer Gemeinschaftserhebung über die Produktion von Gütern (ABl. EG Nr. L 374 S. 1) und das Bundesstatistikgesetz (BStatG) vom 22. Januar 1987 (BGBl. I S. 462, 565), zuletzt geändert durch Artikel 16 des Gesetzes vom 21. August 2002 (BGBl. I S. 3322).

Der **Berichtskreis** der Vierteljährlichen Produktionserhebung umfasst Betriebe des Bergbaus und der Gewinnung von Steinen und Erden sowie des Verarbeitenden Gewerbes (einschl. Fertigteilbau) von Unternehmen des Produzierenden Gewerbes mit im Allgemeinen 20 und mehr Beschäftigten sowie Betriebe des Bergbaus und der Gewinnung von Steinen und Erden sowie des Verarbeitenden Gewerbes mit im Allgemeinen 20 und mehr Beschäftigten von Unternehmen aus den übrigen Wirtschaftsbereichen einschließlich des Produzierenden Handwerks.

Ausgenommen von dieser allgemeinen Abschneidegrenze "20 und mehr Beschäftigte" sind die folgenden Wirtschaftszweige der WZ 93:

- 14.11 Gewinnung von Naturwerksteinen und Natursteinen, a.n.g.,
- 14.21 Gewinnung von Kies und Sand,
- 15.20 Fischverarbeitung,
- 15.31 Verarbeitung von Kartoffeln,
- 15.32 Herstellung von Frucht- und Gemüsesäften,
- 15.33 Verarbeitung von Obst und Gemüse, a.n.g.,
- 15.71 Herstellung von Futtermitteln für Nutztiere,
- 15.72 Herstellung von Futtermitteln für sonstige Tiere,
- 15.91 Herstellung von Spirituosen,
- 15.92 Alkoholbrennerei,
- 15.97 Herstellung von Malz,
- 15.98 Mineralbrunnen, Herstellung von Erfrischungsgetränken,
- 26.63 Herstellung von Transportbeton.

In den genannten Wirtschaftszweigen liegt die Abschneidegrenze bei "10 und mehr Beschäftigten". Für den Wirt-

schaftszweig 20.10 "Säge-, Hobel- und Holzimprägnierwerke" gilt für Sägewerke die Erfassungsgrenze von mindestens 5 000 m³ Rohholz (im Festmaß).

Als **Grundlage** der Erhebung und der Gliederung der Daten dient das "**Güterverzeichnis für Produktionsstatistiken, Ausgabe 2002 (GP 2002)**"¹⁾.

Die nachgewiesenen Zahlen werden überwiegend im Rahmen der Vierteljährlichen Produktionserhebung ermittelt. In den Güterabteilungen 10 (Kohle und Torf), 11 (Erdöl und Erdgas), 23 (Kokereierzeugnisse, Mineralölerzeugnisse, Spalt- und Brutstoffe) und 40 (Energie) werden zusätzlich Fachstatistiken herangezogen.

In der Güterart 1010 11 300 (Kokskohle) ist die Kesselkohle enthalten.

Bei der Güterunterkategorie 4011 10 (Elektrischer Strom) ist die Stromerzeugung der Elektrizitätsversorgungsunternehmen und der Deutschen Bahn AG in den Ergebnissen nicht enthalten. Die Güterart 4011 10 200 enthält die Stromerzeugung sowohl aus Kraft-Wärme-Kopplungsanlagen als auch aus anderen Kraft-Wärme-Anlagen.

Für die Bereiche 27.1 Roheisen, Stahl und Ferrolegierungen (EGKS), 27.4 NE-Metalle und Halbzeug daraus sowie 27.5 Erzeugnisse der Gießereien der Güterabteilung 27 Eisen- und Stahlerzeugnisse; NE-Metalle und -erzeugnisse gibt es ergänzende Fachstatistiken. Diese Fachstatistiken werden auf Grund des Gesetzes über Statistiken der Rohstoff- und Produktionswirtschaft einzelner Wirtschaftszweige (Rohstoffstatistikgesetz - RohstoffStatG) vom 15. Dezember 1989 (BGBl. I S. 2201) zuletzt geändert durch Verordnung vom 30. April 1996 (BGBl. I S. 667), durchgeführt. Die Daten werden in einer detaillierteren Gliederung erhoben und aufbereitet als in der Vierteljährlichen Produktionserhebung. Veröffentlicht werden die Ergebnisse in folgenden Publikationen:

Die Bereiche 27.1 Roheisen, Stahl und Ferrolegierungen (EGKS), 27.51 - 27.52 Erzeugnisse der Eisengießereien in:

Fachserie 4 Produzierendes Gewerbe, Reihe 8.1 Eisen und Stahl der Zweigstelle Bonn des Statistischen Bundesamtes monatlich und vierteljährlich;

Die Bereiche 27.4 NE-Metalle und Halbzeug daraus sowie 27.53 - 27.54 Erzeugnisse der Leichtmetallgießereien monatlich in:

Erhebungsergebnisse der NE-Metallfachstatistik des Bundesamtes für Wirtschaft in Eschborn.

- 1) Eine ausführliche Darstellung über die Gründe für die Überarbeitung des bisherigen Güterverzeichnisses und über die Gliederungsgesichtspunkte dieser Klassifikation, Definitionen einzelner Begriffe etc. gibt o.g. Güterverzeichnis. Zwei Aufsätze in "Wirtschaft und Statistik" 3/1994, S. 181 ff, 3/1995, S. 192 ff geben weitere Hinweise zur Güterklassifikation und zur europäischen Produktionsstatistik (PRODCOM).

Bei den Ergebnissen in diesem Bericht ist zu unterscheiden:

Zum Absatz bestimmte Produktion. Angaben, die in der Maßeinheitenspalte nicht besonders gekennzeichnet sind, beziehen sich auf die zum Absatz bestimmte Produktion. Diese umfasst im Allgemeinen den verkaufsfähigen, für den Markt vorgesehenen Produktionsausstoß (ohne Handelsware und umgepackte Ware) sowie den Eigenverbrauch. Sie wird meistens nach Menge und Wert dargestellt. Dem Wert der zum Absatz bestimmten Produktion liegen die im Berichtszeitraum erzielten oder erzielbaren Verkaufspreise ab Werk zu Grunde. Der Wert umfasst auch die Kosten der Verpackung, selbst wenn sie gesondert in Rechnung gestellt sind. Nicht einbezogen sind dagegen die in Rechnung gestellte Umsatz- und Verbrauchssteuer, gesondert in Rechnung gestellte Frachtkosten und Rabatte. Neben Mengen- und Wertangaben wird in der Veröffentlichung für die einzelnen Güterarten auch die Anzahl der produzierenden Unternehmen genannt.

Die **Gesamtproduktion** schließt neben der zum Absatz bestimmten Produktion auch die zur Weiterverarbeitung im berichtenden Betrieb, in einem anderen Betrieb desselben Unternehmens oder im Lohnauftrag in einem anderen Unternehmen bestimmte Produktion ein. Sie wird bei 1 540 Positionen des Güterverzeichnisses nachgewiesen und ist in der Maßeinheitenspalte durch einen Stern (*) besonders gekennzeichnet. In diesen Fällen ist auch die zum Absatz bestimmte Produktion als "Darunterposition" getrennt aufgeführt.

Lohnarbeit liegt vor, wenn vom Auftraggeber unbe-rechnet geliefert Material be- oder verarbeitet wird. Als Wert gibt der Auftragnehmer die vom Auftraggeber gezahlte Vergütung an. Die Lohnarbeit ist wert- und mengenmäßig grundsätzlich in der zum Absatz bestimmten Produktion enthalten.

In der Güterabteilung 23 (Kokereierzeugnisse, Mineralöl-erzeugnisse, Spalt- und Brutstoffe) wird die Produktion in Beteiligungsraffinerien als Lohnarbeit gemeldet.

Veredlung, Reparaturen und Instandhaltungen sowie Installationen und Montagen sind als Schlusspositionen der jeweiligen Güterabteilungen aufgeführt und werden im Allgemeinen nur wertmäßig dargestellt.

Ein Veredlungsvorgang liegt vor, wenn durch die Bearbeitung die Form des Erzeugnisses selbst erhalten bleibt. Es entsteht, anders als bei der Weiterverarbeitungsproduktion und bei der Lohnarbeit, kein neues Gut im Sinne des GP. Veredelt wird z. B. durch Färben, Imprägnieren, Appretieren, Bemalen, Vergolden, Ätzen, Lackieren, Prägen, Gravieren, Dekorieren (z. B. Glas, Porzellan) u. a.

Es wird zwischen

- Veredlung selbsthergestellter Erzeugnisse (Betriebsveredlung)
- Veredlung zugekaufter Erzeugnisse für eigene Rechnung (Eigenveredlung) und
- Veredlung fremder Erzeugnisse im Lohnauftrag (Lohnveredlung)

unterschieden.

Reparaturen und Instandhaltungen sind Arbeiten, bei denen das reparierte Erzeugnis nur in geringem Umfang neu erstellt wird.

Installationen und Montagen sind der Zusammenbau von einzelnen Erzeugnissen zu einem Produkt, für das es im GP keine eigene Meldenummer gibt.

Es wird zwischen Installationen und Montagen

- fremdhergestellter und
- selbsthergestellter

Erzeugnisse unterschieden.

Wegen der statistischen **G e h e i m h a l t u n g** betrieblicher Einzelangaben werden Daten für solche Erzeugnisse, die entweder von weniger als drei Unternehmen produziert wurden oder an deren Herstellung ein Unternehmen überwiegend beteiligt war, nicht veröffentlicht. Dies kann dazu führen, dass z.B. innerhalb einer vierstelligen Güterklasse die Angaben für eine weitere neunstellige Position geheim zu halten sind; diese fehlenden Daten sind aber in den Summen enthalten.

Geringfügige Abweichungen in den Summen sind auf Runden der Zahlen zurückzuführen; Differenzen gegenüber früheren Veröffentlichungen erklären sich durch zwischenzeitlich vorgenommene **Korrekturen**.

Die **Bezeichnungen für die Güterarten** (Spalte 2 in Tabelle 5) entsprechen den hierarchisch aufgebauten Bezeichnungen für die Gütergruppen, -klassen und -arten des Güterverzeichnisses für Produktionsstatistiken, Ausgabe 2002. Für eine sachgerechte Interpretation der Produktionsangaben zu den Güterarten ist es daher erforderlich, die Bezeichnung für eine Güterart in seinem vollständigen Aufbau über alle Hierarchiestufen zu lesen.

2 Preise und Preisindizes für gewerbliche Produkte (Erzeugerpreise)

In Tabelle 3 werden Erzeugerpreisindizes auf Basis 2000 in einer an das Güterverzeichnis für Produktionsstatistiken angelehnten Gliederung dargestellt. Weitergehende Ergebnisse sowie methodische Erläuterungen enthält die monatliche Veröffentlichung der Fachserie 17 (Preise), Reihe 2: Preise und Preisindizes für gewerbliche Produkte (Erzeugerpreise).

3 Aktualisierung des Berichtskreises

Der Berichtskreis der Vierteljährlichen Produktionserhebung wurde 2002 um die Anzahl von Betrieben ergänzt, die auf Grund eines Abgleichs mit administrativen Dateien als zum Berichtskreis u.a. der Vierteljährlichen Produktionserhebung zugehörig einzustufen sind. Die Ergebnisse ab 2002 beziehen sich auf diesen aktualisierten Berichtskreis C. Ein Teil der Differenz der Ergebnisse 2002 zu denen der Vorjahre (Berichtskreis A) ist daher auf diesen „Berichtskreisprung“ zurückzuführen.

4 Nachweis von Ergebnissen für Berichtszeiträume vor 2002

Ab dem 1. Januar 2002 verwendet das Statistische Bundesamt in seinen Veröffentlichungen grundsätzlich die Währungseinheit Euro. Die in der hier vorliegenden Veröffentlichung in DM vor 2002 ermittelten Werte wurden einheitlich mit dem konstanten Faktor 1 Euro = 1,95583 DM umgerechnet.

Das GP 2002 trat am 1. Januar 2002 in Kraft. Angaben für Berichtszeiträume vor 2002 wurden, soweit möglich, in der Gliederung dieses neuen Güterverzeichnisses dargestellt.

Abkürzungen

° C	= Grad Celsius	HSSN-	= Halogen-, Sulfo-, Nitro-, Nitroso- (-derivate)
%vol	= Volumenkonzentration bei 20° C	Hz	= Hertz
3 D	= Dreidimensionalität	i.A.E.	= in Aufmachungen für den Einzelverkauf
A	= Ampere	IP	= Isolationsprüfung
ADV	= Automatische Datenverarbeitung	ISO	= International Organization for Standardization
a.n.g.	= anderweitig nicht genannt	K ₂ CO ₃	= Kaliumcarbonat
Al ₂ O ₃	= Aluminiumoxid (Tonerde)	K ₂ O	= Kaliumoxid
B ₂ O ₃	= Bortrioxid	Kbit	= 1 024 bits
BaCO ₃	= Bariumcarbonat	kg	= Kilogramm
bar	= Bar (Druck-Einheit)	km	= Kilometer
BIMOS	= Bipolar → MOS (integrierte Schaltungen)	kN	= Kilonewton
BRT	= Bruttoregistertonne	KOH	= Kaliumhydroxid
BRZ	= Bruttoreaumzahl	Kt	= Karat
bzw.	= beziehungsweise	kV	= Kilovolt
Ca	= Calcium	kVA	= Kilovoltampere
CaO	= Calciumoxid	kW	= Kilowatt
CD	= Compact Disc	kWh	= Kilowattstunde
CD-ROM	= Compact Disc → ROM (optisches Speichermedium)	KWK-	= Kraft-Wärme-Kopplungs- Anlagen
Cl	= Chlor	Anlagen	= Anlagen
cm	= Zentimeter	l	= Liter
cm ²	= Quadratzentimeter	l Alk. 100 %	= Liter reiner Alkohol
cm ³	= Kubikzentimeter	Lade-t	= Ladetonne
CO ₂	= Kohlendioxid	LCD	= Liquid Crystal Displays
Cr	= Chrom	LED	= Light Emittend Displays
Cr ₂ O ₃	= Chromtrioxid	LNG	= Liquefied Natural Gases (Tanker)
DIN	= Deutsche Industrie Norm(en)	LPG	= Liquefied Petroleum Gases (Tanker)
DM	= Deutsche Mark	m	= Meter
dtex	= Dezitex (längenbezogene Masse für textile Fasern und Garne)	m ²	= Quadratmeter
E ² PROM	= Electrically Erasable Programmable → ROM (integrierte Schaltungen)	m ³	= Kubikmeter
ECCS	= European Convention for Construction Steelwork	MAG	= Metall-Aktivgas (Schweißverfahren)
EDV	= Elektronische Datenverarbeitung	mbar	= Millibar
eff.	= effektiv	Mbit	= 1 024 Kbits = 1 048 576 bits
EGKS	= Europäische Gemeinschaft für Kohle und Stahl (Montanunion)	Mg	= Magnesium
einschl.	= einschließlich	mg	= Milligramm
EPROM	= Erasable Programmable → ROM (integrierte Schaltungen)	MgO	= Magnesiumoxid
etc.	= und so weiter (et cetera)	MIG	= Metall-Inertgas (Schweißverfahren)
EUR	= Euro (1 Euro = 1,95583 DM)	mind.	= mindestens
EURATOM	= Europäische Atomgemeinschaft	mm	= Millimeter
F	= Fluor	mm ²	= Quadratmillimeter
Fe ₂ O ₃	= Eisenoxid	MOS	= Metall Oxid Semiconductor (integrierte Schaltungen)
g	= Gramm	MPa	= Megapascal
GBq	= Gigabecquerel	MWh	= Megawattstunde
GHT	= Gewichtshundertteile	N	= Stickstoff
h	= Stunde	n.A.E.	= nicht in Aufmachungen für den Einzelverkauf
H ₂ O ₂	= Wasserstoffperoxid	Na	= Natrium
HCl	= Chlorwasserstoff	Na ₂ CO ₃	= Natriumcarbonat
HF	= Fluorwasserstoff	Na ₂ O	= Natriummonoxid
hl	= Hektoliter	Na ₂ S ₂ O ₅	= Natriumdisulfit
		NaOH	= Natriumhydroxid

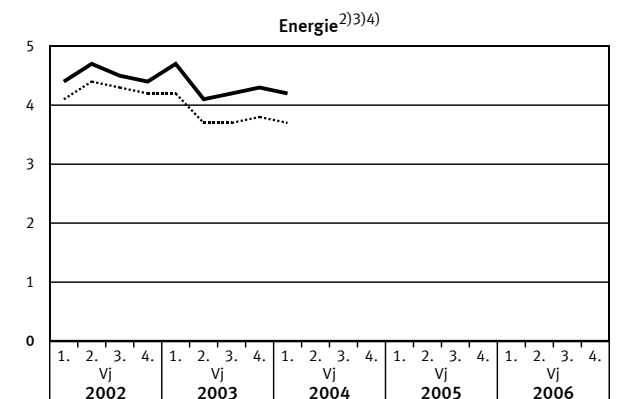
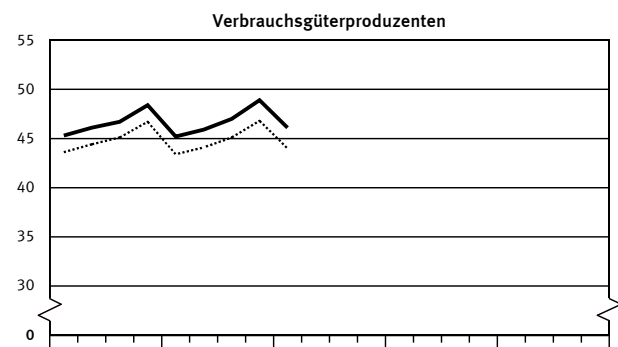
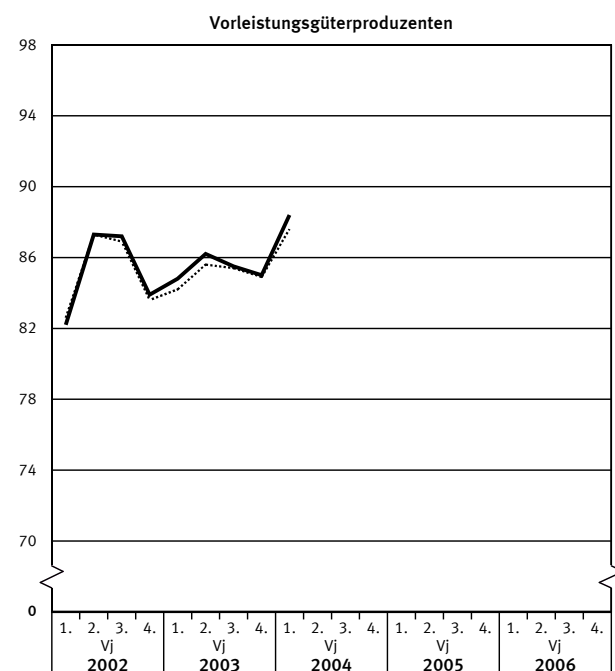
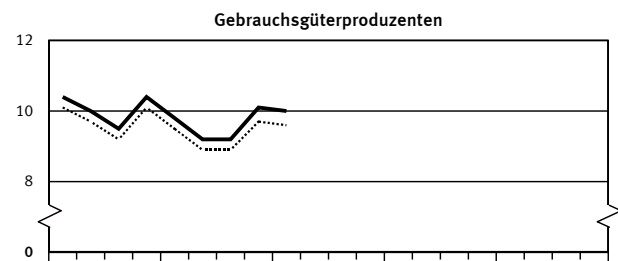
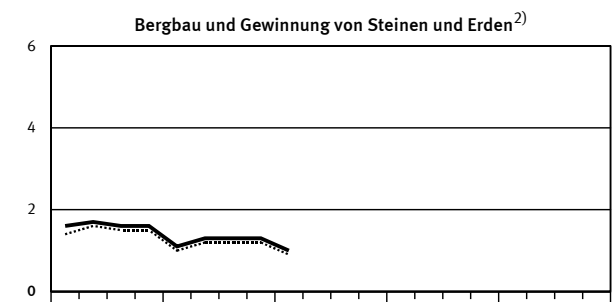
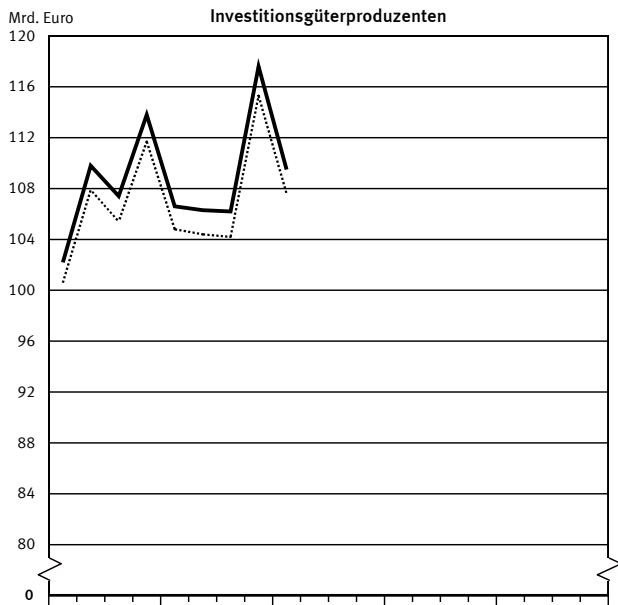
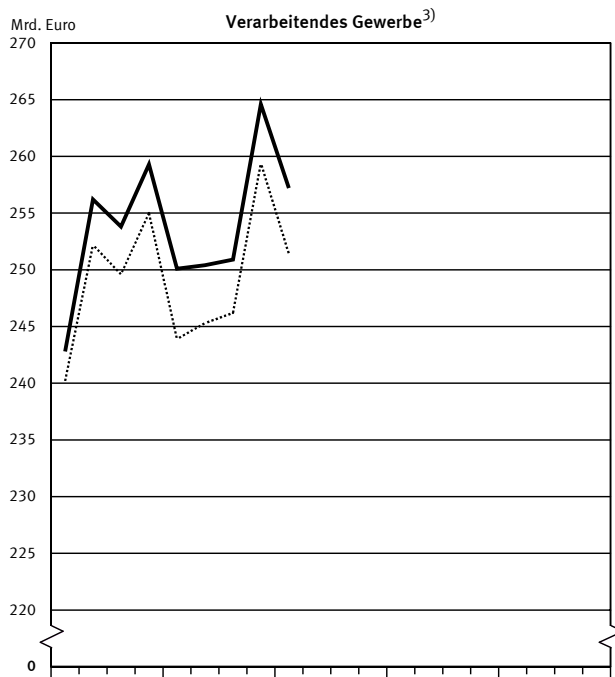
NE	= Nicht-Eisen	SiO ₂	= Siliciumdioxid
o. ä.	= oder ähnliche (m, n, r, s)	SO ₂	= Schwefeldioxid
P ₂ O ₅	= Phosphorpentoxid	sog.	= sogenannte (m, n, r, s)
PbO	= Bleimonoxid	St	= Stück
PbO	= Bleioxid	t	= Tonne
PCB	= Polychlorierte Biphenyle	TiO ₂	= Titandioxid
pH	= Wasserstoffionen-Konzentration	TJ	= Terajoule
Q.b.A.	= Qualitätswein bestimmter Anbaugebiete	U	= Uran
RAM	= Random Access Memory	u.	= und
RES	= Resistance-Elektro-Schlacke (Schweißverfahren)	u. ä.	= und ähnliche (m, n, r, s)
rH	= Redoxpotential	u. a.	= und andere (m, n, r, s)
RHT	= Raumunterteile	u. dgl.	= und dergleichen
ROM	= Read Only Memory	UP	= Unter-Pulver (Schweißverfahren)
Ro-Ro	= Roll On / Roll Off (Schiffe)	usw.	= und so weiter
S	= Schwefel	UV	= Ultraviolett
s.	= siehe	V	= Volt
sec	= Sekunde	VA	= Voltampere
SHF	= Siliconharzgebundene Farben	W	= Watt
SHP	= Siliconharzgebundene Putze	WIG	= Wolfram-Inertgas (Schweißverfahren)
		z. B.	= zum Beispiel

Zeichenerklärung

-	= nichts vorhanden	x	= Tabellenfeld gesperrt, weil Aussage nicht sinnvoll
0	= weniger als die Hälfte von 1 in der letzten besetzten Stelle, jedoch mehr als nichts	*	= Gesamtproduktion
.	= Zahlenwert unbekannt oder geheimzuhalten		

Produktion (zum Absatz bestimmt) nach Abschnitten und Hauptgruppen (Endverwendungskategorien)
Deutschland

— in jeweiligen Preisen in Preisen von 2000¹⁾



1) Produktionswerte in jeweiligen Preisen dividiert durch den entsprechenden Erzeugerpreisindex gewerblicher Produkte (Inlandsabsatz, 2000 = 100).- 2) Ohne Güterklassen 1010 - Steinkohle und Steinkohlenbriketts, 1020 - Braunkohle und Braunkohlenbriketts.- 3) Ohne Güterklasse 2310 - Kokereierzeugnisse.- 4) Energieerzeugung nur in Unternehmen des Verarbeitenden Gewerbes sowie des Bergbaus und der Gewinnung von Steinen und Erden.

**1 Produktionswert*) nach Abschnitten und Hauptgruppen (Endverwendungskategorien)
Deutschland**

Jahr ----- Vierteljahr	Produktionswert der Abschnitte C und D insgesamt ³⁾⁴⁾			Davon Erzeugnisse der Abschnitte						Erzeugnisse der Hauptgruppen						
				C Bergbau und Gewinnung von Steinen und Erden ³⁾			D Verarbeitendes Gewerbe ⁴⁾			Vorleistungsgüterproduzenten						
	Mill. EUR	Verände- rung ¹⁾	Anteil	Mill. EUR	Verände- rung ¹⁾	Anteil ²⁾	Mill. EUR	Verände- rung ¹⁾	Anteil ²⁾	Mill. EUR	Verände- rung ¹⁾	Anteil ²⁾				
		%			%			%			%					
2002 -----	1 018 607	-	100	6 452	-	0,6	1 012 154	-	99,4	340 646	-	33,4				
2003 -----	1 020 938	+	0,2	5 001	-	22,5	0,5	1 015 936	+	0,4	99,5	341 553	+	0,3	33,5	
2003																
1. Vj -----	251 163	+	2,8	100	1 068	-	32,7	0,4	250 095	+	3,0	99,6	84 786	+	3,1	33,8
2. Vj -----	251 702	-	2,4	100	1 332	-	22,1	0,5	250 369	-	2,3	99,5	86 223	-	1,3	34,3
3. Vj -----	252 200	-	1,2	100	1 331	-	16,8	0,5	250 869	-	1,1	99,5	85 549	-	1,9	33,9
4. Vj -----	265 873	+	1,9	100	1 270	-	18,3	0,5	264 603	+	2,0	99,5	84 995	+	1,3	32,0
2004																
1. Vj -----	258 211	+	2,8	100	1 025	-	4,0	0,4	257 186	+	2,8	99,6	88 420	+	4,3	34,2
2. Vj -----																
3. Vj -----																
4. Vj -----																

Jahr ----- Vierteljahr	Erzeugnisse der Hauptgruppen											
	Investitionsgüter- produzenten			Gebrauchsgüterproduzenten			Verbrauchsgüter- produzenten			Energie 3)4)5)		
	Mill. EUR	Verände- rung 1)	Anteil2)	Mill. EUR	Verände- rung 1)	Anteil2)	Mill. EUR	Verände- rung 1)	Anteil2)	Mill. EUR	Verände- rung 1)	Anteil2)
		%			%			%			%	
2002 -----	433 246	-	42,5	40 217	-	3,9	186 556	-	18,3	17 944	-	1,8
2003 -----	436 754	+ 0,8	42,8	38 346	- 4,7	3,8	186 946	+ 0,2	18,3	17 340	- 3,4	1,7
2003												
1. Vj -----	106 635	+ 4,4	42,5	9 837	- 5,1	3,9	45 170	- 0,4	18,0	4 735	+ 8,8	1,9
2. Vj -----	106 317	- 3,2	42,2	9 202	- 7,7	3,7	45 890	- 0,4	18,2	4 070	- 13,1	1,6
3. Vj -----	106 224	- 1,1	42,1	9 196	- 3,5	3,6	47 028	+ 0,7	18,6	4 203	- 7,0	1,7
4. Vj -----	117 578	+ 3,3	44,2	10 111	- 2,3	3,8	48 858	+ 0,9	18,4	4 332	- 1,3	1,6
2004												
1. Vj -----	109 455	+ 2,6	42,4	9 972	+ 1,4	3,9	46 145	+ 2,2	17,9	4 219	- 10,9	1,6
2. Vj -----												
3. Vj -----												
4. Vj -----												

*) Zum Absatz bestimmt, ohne Veredlungspositionen.

1) Veränderung gegenüber entsprechendem Vorjahreszeitraum.

2) Anteil am Produktionswert insgesamt.

3) Ohne Güterklassen

1010 – Steinkohle und Steinkohlenbriketts.

1020 – Braunkohle und Braunkohlenbriketts.

4) Ohne Güterklasse

2310 – Kokereierzeugnisse.

5) Energieerzeugung nur von Unternehmen des Verarbeitenden Gewerbes sowie des Bergbaus und der Gewinnung von Steinen und Erden.

**3 Index der Erzeugerpreise gewerblicher Produkte *) (Inlandsabsatz) nach
Hauptgruppen (Endverwendungskategorien) und Güterabteilungen
Deutschland
2000 = 100**

Nr. der Klassifi- kation 1)	Hauptgruppe Güterabteilung	2002	2003	1. Vj 2004	2. Vj 2004	3. Vj 2004	4. Vj 2004
	Erzeugnisse der						
	Vorleistungsgüterproduzenten	100,0	100,4	100,9			
	Investitionsgüterproduzenten	101,8	101,9	101,8			
	Gebrauchsgüterproduzenten	103,4	103,7	103,8			
	Verbrauchsgüterproduzenten	103,7	104,3	104,7			
	Energie	105,1	112,6	112,1			
10	Kohle und Torf	108,6	100,9	109,1			
11	Erdöl und Erdgas; Dienstleistungen für die Erdöl- und Erdgasgewinnung	114,5	129,3	119,2			
12	Uran- und Thoriumerze	-	-	-			
13	Erze	-	-	-			
14	Steine und Erden, sonstige Bergbauerzeugnisse	103,3	103,7	102,8			
15	Nahrungs- und Futtermittel sowie Getränke	104,6	104,8	105,6			
16	Tabakerzeugnisse	110,4	118,9	123,7			
17	Textilien	101,3	101,3	100,9			
18	Bekleidung	101,0	100,6	100,0			
19	Leder und Lederwaren	103,2	102,9	101,9			
20	Holz sowie Holz-, Kork- und Flechtwaren (ohne Möbel)	97,6	97,0	96,4			
21	Papier, Pappe und Waren daraus	103,0	101,7	100,3			
22	Verlags- und Druckerzeugnisse, bespielte Ton-, Bild- und Datenträger	100,2	99,6	98,8			
23	Kokereierzeugnisse, Mineralölerzeugnisse, Spalt- und Brutstoffe	99,1	103,6	101,6			
24	Chemische Erzeugnisse	100,1	101,4	101,2			
25	Gummi- und Kunststoffwaren	101,4	101,5	101,1			
26	Glas, Keramik, bearbeitete Steine und Erden	99,6	97,1	97,2			
27	Metalle und Halbzeug daraus	97,8	100,4	104,0			
28	Metallerzeugnisse	101,3	101,9	102,0			
29	Maschinen	102,8	103,8	104,3			
30	Büromaschinen, Datenverarbeitungsgeräte und -ein- richtungen	93,0	86,6	81,4			
31	Geräte der Elektrizitätserzeugung und -verteilung u.ä.	100,1	100,1	100,2			
32	Nachrichtentechnik, Rundfunk- und Fernsehgeräte sowie elektronische Bauelemente	95,1	88,9	85,5			
33	Medizin-, mess-, steuerungs-, regelungstechnische und optische Erzeugnisse; Uhren	102,5	102,8	102,9			
34	Kraftwagen und Kraftwagenteile	102,7	103,5	103,8			
35	Sonstige Fahrzeuge	102,0	102,5	102,7			
36	Möbel, Schmuck, Musikinstrumente, Sportgeräte, Spielwaren und sonstige Erzeugnisse	104,7	105,3	105,7			
37	Sekundärrohstoffe	95,6	105,4	116,3			
40	Energie und Dienstleistungen der Energieversorgung	107,6	117,1	116,9			
41	Wasser und Dienstleistungen der Wasserversorgung	99,7	99,9	101,9			
45	Fertigteilbau	-	-	-			

*) Erzeugerpreise siehe Fachserie 17, Reihe 2.

1) In Anlehnung an das Güterverzeichnis für Produktionsstatistiken,
Ausgabe 2002.

4 Wert der zum Absatz bestimmten Produktion nach Güterklassen und Güterabteilungen
Deutschland

Güter- klasse, -abteilung	Bezeichnung	1. VJ 2003		4. VJ 2003		1. VJ 2004		1. VJ 2004	
		1000 EUR							Anzahl
									Unternehmen
1	2	3		4		5		6	
10	Kohle und Torf	30	
1010	Steinkohle und Steinkohlenbriketts	1	
1020	Braunkohle und Braunkohlenbriketts	-	
1030	Torf	27	
1099	Veredlung von Erzeugnissen dieser Güterabteilung	2	
11	Erdöl und Erdgas; Dienstleistungen für die Erdöl- und Erdgasgewinnung	374	147	332	739	329	292	15	
1110	Erdöl und Erdgas	.	.	271	933	272	781	3	
1120	Dienstleistungen für die Erdöl- und Erdgasgewinnung	.	.	60	807	56	511	12	
12	Uran- und Thoriumerze	-	-	-	-	-	-	-	
13	Erze	-	-	-	-	-	-	-	
1310	Eisenerze	-	-	-	-	-	-	-	
1320	NE-Metallerze	-	-	-	-	-	-	-	
1399	(ohne Uran- und Thoriumerze) Veredlung von Erzeugnissen dieser Güterabteilung	-	-	-	-	-	-	-	
14	Steine und Erden, sonstige Bergbauerzeugnisse	636	246	912	805	636	776	837	
1411	Naturwerksteine	36	
1412	Kalk-, Gipsstein, Anhydrit, Kreide und Dolomit	58	936	60	934	59	753	66	
1413	Tonschiefer	2	
1421	Kies und Sand; gebrochene Natursteine	319	491	614	956	320	084	710	
1422	Ton und Kaolin	52	731	54	367	55	737	36	
1430	Chemische und Düngemittelminerale	53	878	52	876	54	301	27	
1440	Salz und Natriumchlorid; Meerwasser	112	645	85	577	105	040	10	
1450	Steine und Erden, a.n.g.; sonstige Bergbauerzeugnisse	17	798	19	196	18	564	18	
1499	Veredlung von Erzeugnissen dieser Güterabteilung	14	210	13	077	15	141	9	
15	Nahrungs- und Futtermittel sowie Getränke	24	773	28	115	25	926	5 368	
1511	Fleisch (ohne Geflügel)	1	800	1	983	1	974	606	
1512	Geflügel und Tiere, a.n.g.	429	957	499	100	477	639	115	
1513	Verarbeitetes Fleisch	2	553	2	756	2	632	1 083	
1520	Fischerzeugnisse u.a. Meeresfrüchte	403	815	420	050	408	894	112	
1531	Verarbeitete Kartoffeln und Kartoffelerzeugnisse	192	612	220	840	203	513	71	
1532	Frucht- und Gemüsesäfte	469	826	478	315	481	891	147	
1533	Verarbeitetes Obst u. Gemüse, a.n.g.	630	234	755	468	621	189	212	
1541	Öle und Fette, roh	358	912	366	797	335	076	29	
1542	Öle und Fette, raffiniert	351	875	347	572	343	990	26	
1543	Margarine u.ä. Nahrungsfette	217	435	223	504	219	402	15	
1551	Milch und Milcherzeugnisse (ohne Speiseeis)	4	064	4	013	4	040	175	
1552	Speiseeis	238	526	165	918	279	056	26	
1561	Mahl- und Schälmlenerzeugnisse	568	209	575	655	610	826	127	
1562	Stärke und Stärkeerzeugnisse	198	176	270	982	223	759	30	
1571	Futtermittel für Nutztiere	711	425	775	417	786	734	151	
1572	Futtermittel für sonstige Tiere, zubereitet (ohne Vormischungen)	350	582	372	617	360	584	69	
1581	Backwaren (ohne Dauerbackwaren)	2	255	2	331	2	376	2 289	
1582	Dauerbackwaren	750	061	824	511	788	030	310	
1583	Zucker	109	250	2	216	286	075	15	
1584	Süßwaren (ohne Dauerbackwaren)	1	804	1	944	1	910	206	
1585	Teigwaren	153	192	158	496	156	887	64	
1586	Kaffee und Tee, Kaffee-Ersatz	691	360	707	745	741	736	59	
1587	Würzen und Soßen	555	200	601	941	622	904	135	
1588	Homogenisierte Nahrungsmittelzubereitungen, i.A.E., zur Ernährung von Kindern oder zum Diätgebrauch in Behältnissen mit einem Inhalt von 250 g oder weniger	202	920	195	601	219	987	26	
1589	Sonstige Nahrungsmittel, a.n.g.	1	013	976	946	1	028	295	
1591	Spirituosen	224	788	224	287	223	632	85	
1592	Ethylalkohol	26	149	27	273	26	528	14	
1593	Wein	150	378	238	688	145	264	36	
1594	Apfelwein und sonstige Fruchtweine; alkoholhaltige Mischgetränke, a.n.g.	38	400	49	198	46	459	210	
1595	Wermutwein u.a. Weine aus frischen Weintrauben, aromatisiert	8	
1596	Bier	1	472	1	576	1	486	336	
1597	Malz	130	013	132	708	131	864	37	
1598	Mineralwasser, Erfrischungsgetränke u.a. nicht alkoholhaltige Getränke	1	603	1	619	1	674	449	
1599	Veredlung von Erzeugnissen dieser Güterabteilung, a.n.g. (z.B. Färben v. Eiern)	21	

4 Wert der zum Absatz bestimmten Produktion nach Güterklassen und Güterabteilungen
Deutschland

Güter- klasse, -abteilung	Bezeichnung	1. VJ	4. VJ	1. VJ	1. VJ 2004
		2003	2003	2004	Anzahl
		1000 EUR			Unternehmen
1	2	3	4	5	6
16	Tabakerzeugnisse	961 286	973 443	968 961	23
1600	Tabakerzeugnisse	.	.	.	22
1699	Veredlung von Erzeugnissen dieser Güterabteilung	.	.	.	1
17	Textilien	3 002 951	2 797 117	2 903 167	1 081
1710	Textile Spinnstoffe und Garne	283 265	233 757	258 831	88
1720	Gewebe	598 896	532 935	558 078	160
1730	Textilveredlung	291 576	279 279	290 477	166
1740	Konfektionierte Textilwaren (ohne Bekleidung)	394 843	401 660	389 355	319
1751	Teppiche und textile Fußbodenbeläge	238 401	212 437	212 635	49
1752	Sellerwaren	28 245	26 178	28 076	29
1753	Vliesstoffe, auch getränkt, bestrichen, überzogen oder mit Lagen versehen	273 780	266 572	283 171	65
1754	Textilerzeugnisse, a.n.g.	557 703	535 749	573 871	232
1760	Gewirke und Gestricke	182 183	162 872	176 713	75
1771	Strumpfwaren	102 659	97 940	93 467	36
1772	Pullover, Strickjacken, Westen u.ä. Waren (einschl. Unterziehpullis), aus Gewirken oder Gestricken	51 399	47 737	38 492	71
18	Bekleidung	688 602	502 803	638 057	371
1810	Bekleidung aus Leder oder rekonstituiertem Leder (ohne Bekleidungszubehör, Schuhe und Kopfbedeckungen)	6 453	4 882	4 972	11
1821	Arbeits- und Berufsbekleidung	23 964	26 906	18 452	39
1822	Oberbekleidung (ohne Arbeits- und Berufsbekleidung)	377 989	241 226	361 254	174
1823	Wäsche	198 008	154 876	185 858	142
1824	Bekleidung und Bekleidungszubehör, a.n.g.	73 770	66 300	59 008	105
1830	Pelze und Pelzwaren	2 532	3 457	2 911	9
1899	Veredlung von Erzeugnissen dieser Güterabteilung (ohne Bekleidung aus textilen Stoffen)	5 885	5 156	5 602	6
19	Leder und Lederwaren	479 482	421 721	444 381	216
1910	Leder	122 592	101 499	104 242	23
1920	Lederwaren (ohne Lederbekleidung und Schuhe)	95 646	90 865	96 014	95
1930	Schuhe	244 663	221 919	237 584	98
1999	Veredlung von Erzeugnissen dieser Güterabteilung	16 581	7 438	6 541	6
20	Holz sowie Holz-, Kork- und Flechtwaren (ohne Möbel)	3 109 715	3 527 913	3 320 433	1 602
2010	Holz, gesägt, auch gehobelt oder imprägniert	691 560	808 878	787 201	628
2020	Sperrholz, Span- u.ä. Platten, Faserplatten; Furnierblätter; verdichtetes Holz	967 224	924 324	1 019 431	120
2030	Konstruktionsteile, Fertigbauteile, Ausbauelemente und Fertigteilbauten aus Holz	1 046 627	1 401 577	1 112 005	682
2040	Verpackungsmittel, Lagerbehälter und Ladungsträger, aus Holz	148 207	160 019	157 478	173
2051	Andere Holzwaren	205 188	193 726	194 033	190
2052	Kork-, Flecht- und Korbmacherwaren	3 811	2 863	3 547	8
2099	Veredlung von Erzeugnissen dieser Güterabteilung	47 098	36 526	46 738	26
21	Papier, Pappe und Waren daraus	7 161 720	6 863 046	7 201 996	968
2111	Holzstoff und Zellstoff	83 765	84 448	89 498	10
2112	Papier, Karton und Pappe	3 423 336	3 245 276	3 412 822	210
2121	Wellpapier und -pappe; Verpackungsmittel aus Papier, Karton und Pappe	2 114 160	2 029 742	2 139 093	450
2122	Haushalts-, Hygiene- und Toilettenartikel aus Zellstoff, Papier und Pappe	692 962	686 534	690 895	51
2123	Schreibwaren und Bürobedarf aus Papier, Karton oder Pappe	158 686	147 042	154 170	72
2124	Tapeten	107 019	88 301	115 059	15
2125	Andere Waren aus Papier, Karton und Pappe	543 983	545 945	551 730	256
2199	Veredlung von Erzeugnissen dieser Güterabteilung	37 809	35 757	48 730	25

4 Wert der zum Absatz bestimmten Produktion nach Güterklassen und Güterabteilungen
Deutschland

Güter- klasse, -abteilung	Bezeichnung	1. VJ	4. VJ	1. VJ	1. VJ 2004
		2003	2003	2004	Anzahl
		1000 EUR			Unternehmen
1	2	3	4	5	6
22	Verlags- und Druckerzeugnisse,				
	bespielte Ton-, Bild- u. Datenträger	9 641 620	10 310 301	9 673 505	2 755
2211	Buch- und Musikverlagserzeugnisse	1 221 329	1 145 684	1 209 433	373
2212	Tageszeitungen (einschl. deren				
	Sonntagszeitungen u.a. periodischen				
	Druckschriften), mindestens viermal				
	wöchentlich erscheinend	2 131 296	2 248 022	2 151 171	256
2213	Zeitungen u.a. periodische Druck-				
	schriften, weniger als viermal				
	wöchentlich erscheinend	1 801 921	1 900 382	1 832 787	609
2214	Bespielte Tonträger	90 656	.	86 543	22
2215	Sonstige Verlagserzeugnisse	54 449	.	52 829	127
2221	Druck von Tageszeitungen einschl.				
	deren Sonntagszeitungen u.a.				
	periodischen Druckschriften,				
	mindestens viermal wöchentlich				
	erscheinend	270 513	279 432	262 627	107
2222	Drucke, a.n.g.	3 368 782	3 689 477	3 389 951	1 532
2223	Druckweiterverarbeitung von				
	Druckerzeugnissen	194 978	217 417	200 551	253
2224	Druckvorstufen- und Medienstufen-				
	Dienstleistungen	172 511	184 990	166 687	339
2225	Sonstige druckbezogene				
	Dienstleistungen	88 527	100 606	93 592	168
2231	Vervielfältigung von bespielten				
	Tonträgern	117 410	131 919	99 654	18
2232	Vervielfältigung von bespielten				
	Bildträgern	89 111	115 739	89 506	17
2233	Vervielfältigung von bespielten				
	Datenträgern	40 137	60 532	38 174	14
23	Kokereierzeugnisse, Mineralöl-				
	erzeugnisse, Spalt- und Brutstoffe	.	.	.	87
2310	Kokereierzeugnisse	.	.	.	-
2320	Mineralölerzeugnisse	4 231 075	3 912 248	3 757 353	83
2330	Spalt- und Brutstoffe	57 226	49 502	59 046	3
2399	Veredlung von Erzeugnissen dieser				
	Güterabteilung (ohne Wiederaufberei-				
	tung v. radioaktiven Brennelementen)	.	.	.	1
24	Chemische Erzeugnisse	26 302 167	24 991 147	26 430 643	1 658
2411	Anorganische Industriegase	219 929	231 480	209 978	29
2412	Farbstoffe und Pigmente	942 962	843 367	915 929	82
2413	Sonstige anorganische Grundstoffe				
	und Chemikalien	1 046 562	1 005 188	1 042 333	163
2414	Sonstige organische Grundstoffe und				
	Chemikalien	4 492 766	3 991 820	4 348 864	180
2415	Düngemittel und Stickstoff-				
	verbindungen	539 190	518 315	547 771	49
2416	Kunststoffe, in Primärformen	4 242 669	4 021 069	4 382 085	223
2417	Synthetischer Kautschuk,				
	in Primärformen	196 293	192 029	183 634	20
2420	Schädlingsbekämpfungs- und Pflanzen-				
	schutzmittel, Desinfektionsmittel	726 792	384 388	762 060	68
2430	Anstrichmittel, Druckfarben u. Kitte	1 900 239	1 916 100	1 927 984	315
2441	Pharmazeutische Grundstoffe u.ä.				
	Erzeugnisse	636 282	599 338	629 875	81
2442	Pharmazeutische Spezialitäten und				
	sonstige pharmazeutische Erzeugnisse	4 610 080	4 786 174	4 715 788	285
2451	Seifen, Wasch-, Reinigungs- und				
	Poliermittel	1 170 780	1 120 726	1 143 740	265
2452	Duftstoffe und Körperpflegemittel	1 171 384	1 166 416	1 207 120	187
2461	Pyrotechnische Erzeugnisse	139 240	237 055	160 453	19
2462	Klebstoffe und Gelatine	369 527	342 230	372 288	88
2463	Etherische Öle	209 067	212 161	242 861	49
2464	Fotochemische Erzeugnisse	396 479	365 005	380 474	19
2465	Unbespielte Ton-, Bild- und				
	Datenträger	92 905	74 326	80 068	13
2466	Chemische Erzeugnisse, a.n.g.	2 286 989	2 196 554	2 341 679	383
2470	Chemiefasern	651 373	549 896	568 523	43
2499	Veredlung von Erzeugnissen dieser				
	Güterabteilung	260 658	237 511	267 137	59
25	Gummi- und Kunststoffwaren	11 683 771	11 874 478	12 350 493	3 386
2511	Bereifungen, aus Kautschuk	931 786	896 431	990 280	7
2512	Bereifungen, runderneuert	27 782	39 871	22 568	20
2513	Andere Gummiwaren (ohne Bereifungen)	1 608 894	1 527 451	1 648 176	330
2521	Platten, Folien, Schläuche und				
	Profile, aus Kunststoffen	3 058 251	3 089 283	3 231 055	645
2522	Verpackungsmittel aus Kunststoffen	1 379 685	1 397 219	1 474 077	551
2523	Baubedarfsartikel aus Kunststoffen	928 522	1 239 857	1 020 174	712
2524	Andere Kunststoffwaren	3 508 325	3 418 848	3 695 372	1 568
2599	Veredlung von Erzeugnissen dieser				
	Güterabteilung	240 527	265 516	268 791	183

4 Wert der zum Absatz bestimmten Produktion nach Güterklassen und Güterabteilungen
Deutschland

Güter- klasse, -abteilung	Bezeichnung	1. VJ	4. VJ	1. VJ	1. VJ 2004
		2003	2003	2004	Anzahl
		1000 EUR			Unternehmen
1	2	3	4	5	6
26	Glas, Keramik, bearbeitete Steine und Erden	5 532 302	6 559 300	5 772 356	2 124
2611	Flachglas (ohne veredeltes und bearbeitetes Flachglas)	177 604	160 917	157 339	26
2612	Veredeltes u. bearbeitetes Flachglas	602 450	651 578	614 642	215
2613	Hohlglas	500 516	525 734	518 423	67
2614	Glasfasern	171 087	195 715	190 729	34
2615	Sonstiges Glas (einschl. technischer Glaswaren)	287 628	274 904	288 342	100
2621	Haushaltswaren und Ziergegenstände, aus Keramik	143 756	133 554	133 233	56
2622	Sanitärkeramik	65 135	64 095	73 964	7
2623	Elektrische Isolatoren und Isolier- teile, aus keramischen Stoffen	51 535	49 145	53 826	15
2624	Keramische Waren für sonstige technische Zwecke	92 934	79 359	91 547	35
2625	Andere keramische Waren, a.n.g.	55 343	52 588	57 286	31
2626	Feuerfeste keramische Werkstoffe	281 809	257 058	276 101	58
2630	Keramische Wand-, Bodenfliesen und -platten	124 208	120 021	127 156	25
2640	Ziegel und sonstige Baukeramik	192 194	361 870	273 703	104
2651	Zement	238 301	337 483	248 946	37
2652	Kalk	90 164	95 007	93 582	30
2653	Gips, aus gebranntem Gipsstein oder aus Calciumsulfat	57 940	63 412	61 657	19
2661	Betonerzeugnisse, vorgefertigte Bauelemente und Gebäude aus Beton oder Kalksandstein (Kunststein)	723 826	1 109 286	805 350	547
2662	Gipserzeugnisse für den Bau	105 458	99 364	114 007	13
2663	Frischbeton (Transportbeton)	345 671	485 384	338 562	463
2664	Mörtel	222 733	281 386	237 126	172
2665	Faserzementwaren	39 890	43 989	56 833	25
2666	Andere Beton-, Zement-, Gips- und Kalksandsteinerzeugnisse	103 212	136 872	108 534	50
2670	Naturwerksteinerzeugnisse, a.n.g.	87 270	109 728	78 511	135
2681	Mühlsteine, Steine zum Zerfasern, Poliersteine und Schleifwerkzeuge	221 591	201 053	214 901	62
2682	Mineralerzeugnisse, a.n.g.	446 666	553 992	446 592	146
2699	Veredlung von Erzeugnissen dieser Güterabteilung	103 382	115 806	111 465	54
27	Metalle und Halbzeug daraus	13 597 479	12 845 156	14 695 809	1 176
2710	Roheisen, Rohstahl und Walzstahl sowie Ferrolegierungen	4 910 660	4 724 991	5 429 455	122
2721	Rohre, Rohrform-, Rohrverschluss- und Rohrverbindungsstücke, aus Gusseisen	76 245	61 568	85 227	11
2722	Stahlrohre, Rohrform-, Rohrver- schluss- und Rohrverbindungsstücke, aus Eisen oder Stahl	1 000 671	950 304	1 100 202	214
2731	Blankstahl	186 720	163 203	201 962	36
2732	Kaltband mit einer Breite von weniger als 600 mm	781 410	739 943	839 987	53
2733	Kaltprofile	107 446	122 975	126 853	40
2734	Draht	243 257	219 416	261 404	64
2741	Edelmetalle und Halbzeug daraus	427 498	427 542	450 646	28
2742	Aluminium und Halbzeug daraus	2 345 401	2 053 979	2 250 882	147
2743	Blei, Zink und Zinn und Halbzeug daraus	200 385	251 543	264 901	58
2744	Kupfer und Halbzeug daraus	1 111 767	1 025 643	1 316 447	91
2745	Sonstige NE-Metalle und Halbzeug daraus	174 817	168 187	202 129	54
2751	Eisengießereierzeugnisse	922 740	898 055	999 915	177
2752	Stahlgießereierzeugnisse	173 979	163 615	168 689	47
2753	Leichtmetallgießereierzeugnisse	819 418	765 713	872 190	224
2754	Buntmetall-/Schwermetallgießerei- erzeugnisse	115 066	108 479	124 919	107
28	Metallerzeugnisse	16 051 591	17 093 840	16 831 544	7 522
2811	Stahl- und Leichtmetallbau- konstruktionen	2 293 245	2 671 688	2 257 237	1 849
2812	Ausbauelemente aus Stahl und Aluminium	625 833	822 964	611 636	684
2821	Tanks, Sammelbehälter u.ä. Behälter, aus Eisen, Stahl oder Aluminium	245 881	316 758	270 809	275
2822	Heizkörper für Zentralheizungen; Zentralheizungskessel	301 065	416 188	362 713	56
2830	Dampfkessel (Dampferzeuger) (ohne Zentralheizungskessel); Kernreaktoren, Teile dafür	574 360	944 958	543 453	244
2840	Schmiede-, Blechformteile, gewalzte Ringe und pulvermetallurgische Erzeugnisse	3 032 744	2 973 107	3 249 159	994
2851	Oberflächenveredlung und Wärmebehandlung	1 006 838	1 028 330	1 076 127	837
2852	Mechanikleistungen, a.n.g.	1 135 764	1 145 215	1 320 883	1 184
2861	Schneidwaren und Bestecke	192 840	188 689	187 780	54
2862	Werkzeuge	1 436 554	1 485 874	1 503 677	903
2863	Schlösser und Beschläge	1 581 389	1 560 601	1 653 772	279

4 Wert der zum Absatz bestimmten Produktion nach Güterklassen und Güterabteilungen
Deutschland

Güter- klasse, -abteilung	Bezeichnung	1. VJ	4. VJ	1. VJ	1. VJ 2004
		2003	2003	2004	Anzahl
		1000 EUR			Unternehmen
1	2	3	4	5	6
2871	Behälter aus Eisen oder Stahl	141 129	144 666	156 304	80
2872	Verpackungen und Verschlüsse, aus Eisen, Stahl oder NE-Metall	510 647	474 545	533 035	80
2873	Drahtwaren	424 108	412 196	474 000	209
2874	Schrauben, Nieten, Ketten, Federn	1 037 607	963 126	1 072 283	397
2875	Eisen-, Blech- und Metallwaren, a.n.g.	1 328 626	1 354 627	1 358 852	809
2899	Veredlung von Erzeugnissen dieser Güterabteilung (ohne Schmiede-, Press-, Zieh- und Stanzteile, Ober- flächenveredlung, Wärmebehandlung und Mechanik, a.n.g.)	182 961	190 308	199 824	210
29	Maschinen	31 269 310	36 948 733	32 338 959	7 289
2911	Verbrennungsmotoren und Turbinen	877 974	1 290 098	875 007	65
2912	Pumpen und Kompressoren	2 284 061	2 521 016	2 513 143	498
2913	Armaturen	1 789 089	1 708 446	1 902 803	417
2914	Lager, Getriebe, Zahnräder und Antriebs Elemente	2 395 335	2 263 720	2 521 616	415
2921	Öfen und Brenner, Teile dafür	282 669	401 219	309 964	146
2922	Hebezeuge und Fördermittel	2 351 628	2 890 302	2 342 645	824
2923	Kälte- u. lufttechnische Erzeugnisse für gewerbliche Zwecke	1 788 618	2 426 068	1 872 482	563
2924	Maschinen für unspezifische Verwendung, a.n.g.	3 193 806	3 802 828	3 362 729	997
2931	Einachsschlepper, Acker- und Forst- schlepper, andere Zugmaschinen	491 296	381 246	430 754	35
2932	Sonstige Maschinen für die Land- und Forstwirtschaft, Teile dafür	890 776	552 263	855 029	241
2941	Handgeführte, kraftbetriebene Werk- zeuge; Teile dafür	415 442	385 908	410 717	94
2942	Werkzeugmaschinen für die Metall- bearbeitung, Teile dafür	1 813 143	2 801 387	1 937 809	691
2943	Werkzeugmaschinen a.n.g., Teile dafür; Zubehör für Werkzeugmaschinen	1 048 980	1 377 310	1 119 574	532
2951	Maschinen für die Metallerzeugung, Walzwerkseinrichtungen, Gießmaschinen	318 903	603 483	183 651	120
2952	Bergwerks-, Bau- und Baustoff- maschinen, Teile dafür	1 416 142	1 632 604	1 565 437	338
2953	Maschinen für die Nahrungs-, Futter- mittel- und Getränkeherstellung und für die Tabakverarbeitung, Teile dafür	737 473	880 536	694 614	306
2954	Maschinen für die Textil- und Bekleidungsherstellung, die Lederer- zeugung und -verarbeitung sowie die Herstellung von Schuhen	1 099 325	1 187 447	1 000 583	261
2955	Maschinen für das Papiergewerbe	404 493	451 109	429 758	149
2956	Maschinen für das Druckgewerbe und für sonstige bestimmte Wirtschafts- zweige, a.n.g.	5 198 087	6 781 247	5 560 792	2 386
2960	Waffen und Munition, Teile dafür	63 901	77 602	74 620	22
2971	Elektrische Haushaltsgeräte, Teile dafür (einschl. Tauchsiedern und elektrischen Geräten zum Raum- oder Bodenheizen o.ä., für gewerbliche Zwecke)	2 104 647	2 131 776	2 050 796	162
2972	Nichtelektrische Heiz-, Koch-, Heiß- wasser-, Heißluft- u.ä. Geräte für den Haushalt, Teile dafür	228 710	294 396	268 661	66
2999	Veredlung von Erzeugnissen dieser Güterabteilung	74 811	106 721	55 773	159
30	Büromaschinen, Datenverarbeitungs- geräte und -einrichtungen	2 452 875	2 672 873	2 154 201	250
3001	Büromaschinen	284 653	349 150	298 704	63
3002	Datenverarbeitungsgeräte und -einrichtungen	2 166 951	2 322 446	1 854 460	200
3099	Veredlung von Erzeugnissen dieser Güterabteilung	1 271	1 276	.	3
31	Geräte der Elektrizitätserzeugung und -verteilung u.ä.	13 385 672	14 354 950	14 049 132	2 467
3110	Elektromotoren, Generatoren, Trans- formatoren und Teile dafür	2 856 613	3 298 653	2 983 244	597
3120	Elektrizitätsverteilungs- und -schalteinrichtungen, Teile dafür	5 215 102	5 534 362	5 592 085	1 063
3130	Isolierte Elektrokabel, -leitungen und -drähte	709 889	695 911	721 524	174
3140	Akkumulatoren und Batterien	305 306	288 938	287 761	30
3150	Elektrische Lampen und Leuchten	979 882	984 641	981 272	310
3161	Elektrische Ausrüstungen für Motoren und Fahrzeuge, a.n.g.	1 980 571	1 967 026	2 041 977	148
3162	Sonstige elektrische Ausrüstungen, a.n.g.	1 289 285	1 532 280	1 385 204	519
3199	Veredlung von Erzeugnissen dieser Güterabteilung	49 025	53 138	56 065	53

4 Wert der zum Absatz bestimmten Produktion nach Güterklassen und Güterabteilungen
Deutschland

Güter- klasse, -abteilung	Bezeichnung	1. VJ	4. VJ	1. VJ	1. VJ 2004
		2003	2003	2004	Anzahl
		1000 EUR			Unternehmen
1	2	3	4	5	6
32	Nachrichtentechnik, Rundfunk- und Fernsehgeräte sowie elektronische Bauelemente	6 043 844	7 401 332	6 575 817	689
3210	Elektronische Bauelemente	2 338 185	2 572 512	2 484 056	338
3220	Nachrichtentechnische Geräte und Einrichtungen	2 701 062	3 622 900	2 945 264	194
3230	Rundfunk- und Fernsehgeräte, phono- und videotechnische Geräte	959 472	1 160 748	1 101 098	199
3299	Veredlung von Erzeugnissen dieser Güterabteilung	45 124	45 171	45 399	17
33	Medizin-, mess-, steuerungs-, regelungstechnische und optische Erzeugnisse; Uhren	7 471 355	8 334 251	7 898 020	2 581
3310	Medizinische Geräte u. orthopädische Vorrichtungen	2 833 026	2 973 469	2 947 052	1 141
3320	Mess-, Kontroll-, Navigations- u.ä. Instrumente und Vorrichtungen	3 320 943	3 912 835	3 617 204	1 156
3330	Planung, Montage, Reparatur und Instandhaltung von industriellen Prozess-Steuerungseinrichtungen (Dauerbetrieb-Steuerungseinrichtungen)	255 102	371 811	286 211	135
3340	Optische und fotografische Geräte	936 778	940 168	922 373	186
3350	Uhren	112 679	123 593	110 970	81
3399	Veredlung von Erzeugnissen dieser Güterabteilung (ohne Planung und Installation von Dauerbetrieb-Steuerungseinrichtungen)	12 827	12 375	14 209	21
34	Kraftwagen und Kraftwagenteile	52 202 197	52 673 196	52 850 800	1 288
3410	Kraftwagen und Kraftwagenmotoren	36 050 016	36 358 224	36 032 346	93
3420	Karosserien, Aufbauten und Anhänger	1 429 762	1 513 952	1 585 409	385
3430	Teile und Zubehör für Kraftwagen und Verbrennungsmotoren mit Fremd- und Selbstzündung	14 574 430	14 605 789	15 075 053	866
3499	Veredlung von Erzeugnissen dieser Güterabteilung	147 988	195 231	157 993	36
35	Sonstige Fahrzeuge	4 817 271	6 101 156	5 170 973	437
3511	Schiffe (ohne Boote und Yachten)	395 131	767 217	531 579	94
3512	Boote und Yachten	117 379	263 638	105 756	24
3520	Schienenfahrzeuge	1 093 624	1 454 633	929 718	118
3530	Luft- und Raumfahrzeuge	2 622 510	3 201 738	3 003 767	84
3541	Kraftfahrzeuge	.	.	.	17
3542	Fahrräder, Teile und Zubehör	184 956	113 059	182 241	44
3543	Behindertenfahrzeuge	51 586	55 803	48 593	25
3550	Fahrzeuge, a.n.g.	47 371	64 071	57 428	39
3599	Veredlung von Erzeugnissen dieser Güterabteilung	.	.	.	3
36	Möbel, Schmuck, Musikinstrumente, Sportgeräte, Spielwaren u. sonstige Erzeugnisse	6 015 686	6 222 421	5 968 516	2 024
3611	Sitzmöbel	1 678 264	1 692 342	1 711 612	367
3612	Büro- und Ladenmöbel	469 250	544 756	452 332	315
3613	Küchenmöbel aus Holz	772 117	797 028	782 666	160
3614	Sonstige Möbel	1 559 965	1 547 584	1 563 371	764
3615	Matratzen	207 633	191 533	200 220	75
3621	Münzen	9 144	6 103	9 481	9
3622	Schmuck, Gold- und Silberschmiedewaren (ohne Phantasieschmuck)	133 289	180 935	122 175	96
3630	Musikinstrumente	81 888	92 814	81 807	65
3640	Sportgeräte	106 908	117 455	100 718	83
3650	Spielwaren	326 588	397 223	318 205	132
3661	Phantasieschmuck	9 094	8 852	8 620	16
3662	Besen und Bürsten	209 862	147 752	172 384	81
3663	Sonstige Erzeugnisse, a.n.g.	444 175	485 623	436 515	257
3699	Veredlung von Erzeugnissen dieser Güterabteilung (ohne Möbelveredlung und ohne Polsterung von Sitzmöbeln)	7 508	12 421	8 413	22
37	Sekundärrohstoffe	439 100	423 604	545 784	204
3710	Metallische Sekundärrohstoffe	316 830	299 074	417 683	67
3720	Nichtmetallische Sekundärrohstoffe	122 270	124 530	128 100	168

4 Wert der zum Absatz bestimmten Produktion nach Güterklassen und Güterabteilungen
Deutschland

Güter- klasse, -abteilung	Bezeichnung	1. VJ 2003	4. VJ 2003	1. VJ 2004	1. VJ 2004 Anzahl
		1000 EUR			Unternehmen
1	2	3	4	5	6
40	Energie und Dienstleistungen der Energieversorgung	-	-	-	-
4011	Elektrischer Strom	-	-	-	-
4012	Dienstleistungen der Übertragung von elektrischem Strom durch Fern- leitungen	-	-	-	-
4013	Dienstleistungen der Verteilung und des Handels von elektrischem Strom	-	-	-	-
4021	Gase (ohne Erdgas, Erdölgas u.a. gasförmige Kohlenwasserstoffe)	-	-	-	-
4022	Dienstleistungen der Gasversorgung durch Rohrleitungen und des Handels mit Gas	-	-	-	-
4023	Dienstleistungen des Gashandels	-	-	-	-
4030	Fernwärme und Dienstleistungen der Wärmeversorgung (einschl. der Versorgung mit Energie in kalter Form)	-	-	-	-
41	Wasser und Dienstleistungen der Wasserversorgung	-	-	-	-
45	Fertigteilbau	1 050	2 986	1 593	9

5 Produktion nach Güterarten - Deutschland

Melde-Nr.	Bezeichnung	Einheit	1. VJ 2003	4. VJ 2003	1. VJ 2004	1. VJ 2004 Anzahl Unternehmen	
1	2	3	4	5	6	7	
Kohle und Torf							
1010 11 300	Steinkohle, nicht agglomeriert - Koks-kohle (Steinkohle mit einem oberen Heizwert von mehr als 23.865 kJ/kg auf Nassprobe, aschefrei, geeignet zur Herstel- lung von Hochofenkoks)	1000 t TJ	* *	6 200 184 355	7 373 219 247	7 094 213 828	.
	darunter zum Absatz bestimmt	1000 t TJ		5 552 165 099	6 684 198 756	6 440 194 123	.
		1000 EUR		.	.	.	
1010 11 500	- Kesselkohle (Steinkohle mit einem oberen Heizwert von mehr als 23.865kJ/kg auf Nassprobe, asche- frei, zur Dampferzeugung und Raum- heizung, einschl. Hartbraunkohle)	1000 t TJ	* *	- -	- -	- -	-
	darunter zum Absatz bestimmt	1000 t TJ		- -	- -	- -	-
		1000 EUR		-	-	-	
1010 12 000	Steinkohlenbriketts u.ä. aus Steinkohle gewonnene feste Brennstoffe (EGKS)	1000 t TJ	* *
	darunter zum Absatz bestimmt	1000 t TJ	
		1000 EUR		.	.	.	
1010 13 000	Dienstleistungen für die Steinkohle- gewinnung (z.B. Reinigen, Sortie- ren, Klassieren, Zerkleinern, Agglomerieren)	1000 EUR		.	.	.	1
1020 10 300	Braunkohle und Braunkohlenbriketts - Braunkohle (Kohle mit einem oberen Heizwert von weniger als 23.865 kJ/kg auf Nassprobe, aschefrei)	1000 t TJ	* *	45 243 401 216	47 875 424 553	46 913 430 667	.
	darunter zum Absatz bestimmt	1000 t TJ		19 602 173 828	20 161 178 789	20 264 186 023	.
		1000 EUR		.	.	.	
1020 10 500	- Braunkohlenbriketts (Braunkohlen- briketts u.ä. aus Braunkohle gewonnene feste Brennstoffe)	1000 t TJ	* *	333 6 484	453 8 836	315 6 172	.
	darunter zum Absatz bestimmt	1000 t TJ		333 6 484	453 8 836	315 6 172	.
		1000 EUR		.	.	.	
1020 20 000	Dienstleistungen für die Braunkohle- gewinnung (z.B. Reinigen, Sortie- ren, Klassieren, Zerkleinern, Agglomerieren)	1000 EUR		-	-	-	-
Torf (einschl. Torfstreu), auch agglomeriert							
1030 10 101	- Torf für gärtnerische Zwecke - - Schwarztorf für gärtnerische Zwecke, ohne Nährstoffe, lose und in Säcken	m³	*	.	.	323 220	7
	darunter zum Absatz bestimmt	m³		269 213	238 835	323 220	7
		1000 EUR		2 657	2 111	2 830	
1030 10 102	- - Schwarztorf für gärtnerische Zwecke, mit Nährstoffen, Boden- verbesserer, Substrate	m³	*	683 707	418 811	748 878	8
	darunter zum Absatz bestimmt	m³		683 707	418 811	748 878	8
		1000 EUR		16 553	9 453	17 942	
1030 10 103	- Blumenerde	m³	*	1 017 912	377 887	1 113 703	16
	darunter zum Absatz bestimmt	m³		1 017 912	377 887	1 113 703	16
		1000 EUR		32 453	12 787	31 336	
- Weisstorf für gärtnerische Zwecke - - ohne Nährstoffe							
1030 10 104	- - - in Ballen	m³	*	.	.	.	9
	darunter zum Absatz bestimmt	m³		68 446	32 345	77 567	9
		1000 EUR		1 321	643	1 615	
1030 10 105	- - - lose und in Säcken	m³	*	108 462	61 104	115 364	9
	darunter zum Absatz bestimmt	m³		108 462	61 104	115 364	9
		1000 EUR		1 979	1 048	2 054	
- - mit Nährstoffen, Bodenverbesser- er, Substrate							
1030 10 106	- - - in Ballen	m³	*	80 388	.	93 969	7
	darunter zum Absatz bestimmt	m³		80 388	.	93 969	7
		1000 EUR		.	802	2 343	
1030 10 107	- - - lose und in Säcken	m³	*	269 001	189 845	329 347	6
	darunter zum Absatz bestimmt	m³		269 001	189 845	329 347	6
		1000 EUR		9 303	4 866	9 488	
1030 10 109	- - Anderer Torf (z.B. Pflanzen- ballen, Abdecktorf für Champignons, Champignonszucht- erde mit mindestens 75 % Torf, Moorpackungen aus Schwarztorf, gemahlen u.ä.)	m³	*	-	-	-	-
	darunter zum Absatz bestimmt	m³		-	-	-	-
		1000 EUR		-	-	-	

5 Produktion nach Güterarten - Deutschland

Melde-Nr.	Bezeichnung	Einheit	1. VJ 2003	4. VJ 2003	1. VJ 2004	1. VJ 2004 Anzahl Unternehmen
1	2	3	4	5	6	7
1030 10 500	- Torf/Torfbriketts (weicher poröser oder gepresster Brennstoff aus fossilen Sedimentablagerungen pflanzlichen Ursprungs, einschl. unter Hochdruck erzeugter Torfbriketts) (Industrietorf) darunter zum Absatz bestimmt	t t 1000 EUR	* 	1 1 2
1099 00 000	Veredlung von Erzeugnissen dieser Güterabteilung	1000 EUR	.	.	.	2
1110 10 300	Erdöl und Öl aus bituminösen Mineralien, roh - Rohöl (natürlich vorkommendes Mineralöl, bestehend aus zahlreichen Kohlenwasserstoffen, einschl. Öl aus Ölschiefer, Asphaltsand usw.) darunter zum Absatz bestimmt	1000 t TJ 1000 t TJ 1000 EUR	* * 957 40 823 957 40 823 160 382	910 38 849 910 38 849 124 870	911 38 886 911 38 886 119 487
1110 10 500	- Erdgaskondensate (Flüssigerdgas, die Erdgasanteile, die in Separatoren, Vor-Ort-Einrichtungen oder Gasaufbereitungsanlagen verflüssigt werden (LPG, Naturbenzin, Gasöl)) darunter zum Absatz bestimmt	1000 t TJ 1000 t TJ 1000 EUR	* * 	2 2 .
1110 20 000	Erdgas (methanreiches Verbrennungsgas aus Lagerstätten) darunter zum Absatz bestimmt	1000 MWh 1000 MWh 1000 EUR	* 58 960 58 960 162 300	55 577 55 577 143 850	54 809 54 809 150 210	. . .
1110 30 000	Verflüssigung und Rückumwandlung von Erdgas zu Transportzwecken	1000 EUR	.	.	.	1
1110 40 000	Bituminöse oder ölhaltige Schiefer und Sande darunter zum Absatz bestimmt	t TJ t TJ 1000 EUR	* * -	- - - - -	- - - - -	- - - - -
1120 11 000	Dienstleistungen für die Erdöl- und Erdgasgewinnung (ohne geophysikalische, geologische und seismographische Untersuchungen)					
1120 12 000	Bohrungsarbeiten für die Erdöl- und Erdgasgewinnung	1000 EUR	.	.	.	4
1120 12 000	Installations-, Reparatur-, Instandhaltungs- und Abbauarbeiten bezüglich Bohranlagen für die Erdöl und Erdgasgewinnung sowie andere damit verbundene Dienstleistungen	1000 EUR	.	.	.	9
1200 10 000	Uran- und Thoriumerze					
1200 10 000	Uran- und Thoriumerze und deren Konzentrate	t 1000 EUR	- -	- -	- -	- -
1310 10 300	Erze Eisenerze und ihre Konzentrate (ohne Schwefelkiesabbrände) - nicht agglomeriert (EGKS) darunter zum Absatz bestimmt	t-eff. t-eff. 1000 EUR	* -	- - -	- - -	- - -
1310 10 500	- agglomeriert (EGKS) darunter zum Absatz bestimmt	t-eff. t-eff. 1000 EUR	* -	- - -	- - -	- - -
1320 11 000	NE-Metallerze (ohne Uran- und Thoriumerze) - Kupfererze u. i. Konzentrate darunter zum Absatz bestimmt	t-eff. t-eff. 1000 EUR	* -	- - -	- - -	- - -
1320 12 000	- Nickelerze u. i. Konzentrate darunter zum Absatz bestimmt	t-eff. t-eff. 1000 EUR	* -	- - -	- - -	- - -
1320 13 000	- Aluminiumerze u. i. Konzentrate darunter zum Absatz bestimmt	t-eff. t-eff. 1000 EUR	* -	- - -	- - -	- - -
1320 14 000	- Edelmetallerze u. i. Konzentrate darunter zum Absatz bestimmt	t-eff. t-eff. 1000 EUR	* -	- - -	- - -	- - -

5 Produktion nach Güterarten - Deutschland

Melde-Nr.	Bezeichnung	Einheit	1. VJ 2003	4. VJ 2003	1. VJ 2004	1. VJ 2004 Anzahl Unternehmen	
1	2	3	4	5	6	7	
1320 15 300	- Zinnerze u. i. Konzentrate darunter zum Absatz bestimmt	t-eff. t-eff. 1000 EUR	* - -	- - -	- - -	- - -	
1320 15 500	- Bleierze u. i. Konzentrate darunter zum Absatz bestimmt	t-eff. t-eff. 1000 EUR	* - -	- - -	- - -	- - -	
1320 15 700	- Zinkerze u. i. Konzentrate darunter zum Absatz bestimmt	t-eff. t-eff. 1000 EUR	* - -	- - -	- - -	- - -	
1320 16 300	- Wolframerze u. i. Konzentrate darunter zum Absatz bestimmt	t-eff. t-eff. 1000 EUR	* - -	- - -	- - -	- - -	
1320 16 500	- Manganerze u. i. Konzentrate (einschl. manganhaltiger Eisenerze u. i. Konzentrate, mit einem Gehalt an Mangan von 20 GHT oder mehr, bezogen auf die Trockensubstanz (EGKS)) darunter zum Absatz bestimmt	t-eff. t-eff. 1000 EUR	* - -	- - -	- - -	- - -	
1320 16 900	- Andere NE-Metallerze u. i. Konzentrate darunter zum Absatz bestimmt	t-eff. t-eff. 1000 EUR	* - -	- - -	- - -	- - -	
1399 00 000	Veredlung von Erzeugnissen dieser Güterabteilung	1000 EUR	-	-	-	-	
	Steine und Erden, sonstige Bergbauerzeugnisse						
	Naturwerksteine						
	Marmor u.a. kalkhaltige Werksteine						
1411 11 330	- Marmor und Travertin - - roh oder grob behauen darunter zum Absatz bestimmt	t t 1000 EUR	* - -	. 3 254 308	. 5 936 512	. 3 235 322	6 5
1411 11 350	- - lediglich zerteilt, in Blöcken oder in Platten - - mit einer Dicke von 25 cm oder weniger darunter zum Absatz bestimmt	t t 1000 EUR	* - -	. 994 597	2 224 2 224 1 261	1 458 1 458 763	6 6
1411 11 370	- - - mit einer Dicke von mehr als 25 cm darunter zum Absatz bestimmt	t t 1000 EUR	* - -	. 1 077 .	. 2 064 .	. 1 515 .	5 5
1411 11 500	- Ecaussine u.a. Werksteine a. Kalk- stein; Alabaster, roh, auch grob behauen oder lediglich zerteilt darunter zum Absatz bestimmt	t t 1000 EUR	* - -	. 6 084 950	. 10 882 1 142	. 12 458 1 466	4 3
1411 12 330	- Granit - - roh oder grob behauen darunter zum Absatz bestimmt	t t 1000 EUR	* - -	5 018 5 018 53	. . 409	9 627 9 627 123	9 9
1411 12 350	- - lediglich zerteilt, in Blöcken oder in Platten - - mit einer Dicke von 25 cm oder weniger darunter zum Absatz bestimmt	t t 1000 EUR	* - -	1 589 1 589 1 652	2 011 2 011 2 270	1 485 1 485 1 699	3 3
1411 12 370	- - - mit einer Dicke von mehr als 25 cm darunter zum Absatz bestimmt	t t 1000 EUR	* - -	1 1
1411 12 530	- Sandstein - - roh oder grob behauen darunter zum Absatz bestimmt	t t 1000 EUR	* - -	4 559 4 559 702	6 389 6 389 1 427	. 2 963 796	11 10
1411 12 560	- - lediglich zerteilt, in Blöcken oder in Platten darunter zum Absatz bestimmt	t t 1000 EUR	* - -	1 883 1 883 161	6 074 6 074 476	. 2 821 198	8 6
1411 12 900	- Andere Werksteine darunter zum Absatz bestimmt	t t 1000 EUR	* - -	3 1
	Kalk-, Gipsstein, Anhydrit, Kreide und Dolomit						
	Gipsstein, Anhydrit; Kalkstein (ohne gebrochene Kalksteine für den Tief- bau und ohne Naturwerksteine)						
1412 10 300	- Gipsstein; Anhydrit darunter zum Absatz bestimmt	1000 t 1000 t 1000 EUR	* - -	348 182 2 034	439 261 3 340	338 204 2 171	10 10

5 Produktion nach Güterarten - Deutschland

Melde-Nr.	Bezeichnung	Einheit	1. VJ 2003	4. VJ 2003	1. VJ 2004	1. VJ 2004 Anzahl Unternehmen	
1	2	3	4	5	6	7	
1412 10 530	- Kalkstein (ohne gebrochene Kalksteine für den Tiefbau und ohne Naturwerksteine) - Kalkstein für die Herstellung von Zement; Branntkalk und Kalkstein für Industrie und Umwelttechnik darunter zum Absatz bestimmt	1000 t 1000 t 1000 EUR	* 16 134	9 400 2 034 18 933	12 571 2 752 15 056	9 058 1 945 29	45
1412 10 550	- Kalkstein, gemahlen darunter zum Absatz bestimmt	1000 t 1000 t 1000 EUR	* 25 903	1 820 2 212 25 714	2 212 1 411 27 791	1 970 1 420	39 37
1412 20 100	Kreide und Dolomit, auch gebrannt oder gesintert - Kreide darunter zum Absatz bestimmt	t t 1000 EUR	* 	3 3
1412 20 300	- Dolomit, weder gebrannt noch gesintert darunter zum Absatz bestimmt	t t 1000 EUR	* 2 032	176 635 176 635 2 192	190 989 190 989 2 423	224 272 224 272	7 7
1412 20 530	- Dolomit, gebrannt und gesintert - gebrannt darunter zum Absatz bestimmt	t t 1000 EUR	* 3 088	. 54 011 2 956	. 53 473 3 076	. 53 729 3 076	8 8
1412 20 550	- gesintert darunter zum Absatz bestimmt	t t 1000 EUR	* 	1 1
1412 20 700	- Dolomitstampfmasse, rein darunter zum Absatz bestimmt	t t 1000 EUR	* -	- - -	- - -	- - -	- -
1413 10 000	Tonschiefer, auch grob behauen oder lediglich zerteilt, in Blöcken oder in Platten darunter zum Absatz bestimmt	t t 1000 EUR	* 	2 2
1421 11 500	Kies und Sand; gebrochene Natursteine Natürliche Sande - Kieseelsaure Sande und Quarzsande (Industriesand) - Andere natürliche Sande (ohne metallhaltige Sande)	1000 t 1000 EUR	1 706 28 934	1 850 29 304	1 713 29 563	40	
1421 11 903	- Bausand (z.B. als Betonzuschlag)	1000 t 1000 EUR	10 678 51 507	17 021 81 109	11 021 52 774	328	
1421 11 909	- Andere natürliche Sande	1000 t 1000 EUR	2 101 9 063	3 328 13 391	2 051 8 465	111	
1421 12 133	Feldsteine, Kies, gebrochene Natursteine für den Betonbau oder als Steinmaterial im Wege- und Bahnbau; Körnungen, Splitt und Mehl von Natursteinen - Kies, Feldsteine, Feuerstein (Flintstein) und Kiesel - Kies - Baukies (z.B. als Betonzuschlag)	1000 t 1000 EUR 1000 t 1000 EUR	11 172 68 839 1 778 8 776	17 714 106 195 2 933 16 305	11 633 70 091 1 385 8 346	347	
1421 12 139	- Anderer Kies	1000 t 1000 EUR	1 778 8 776	2 933 16 305	1 385 8 346	110	
1421 12 150	- Feldsteine, Feuerstein (Flintstein) und Kiesel	1000 t 1000 EUR	1 854 10 671	3 422 18 890	1 881 11 148	49	
1421 12 301	- Gebrochene Natursteine für den Beton-, Wege- oder Bahnbau - Gebrochener Kalkstein und Dolomit	1000 t 1000 EUR	2 046 10 068	4 084 19 462	1 893 9 648	35	
1421 12 303	- Brechsande und Körnungen	1000 t 1000 EUR	5 306 29 240	12 145 66 838	5 460 33 625	116	
1421 12 305	- Wasserbausteine	1000 t 1000 EUR	470 3 927	567 4 756	397 3 080	53	
1421 12 307	- Schrotten, Korngröße 35 bis 60 mm	1000 t 1000 EUR	763 2 990	1 147 4 765	578 2 525	54	
1421 12 309	- Andere gebrochene Natursteine, a.n.g.	1000 t 1000 EUR	5 479 28 558	9 591 49 347	4 683 23 908	128	
1421 12 500	- Körnungen, Splitt und Mehl aus Marmor	1000 t 1000 EUR	61 1 069	152 1 747	61 1 327	7	
1421 12 930	- Körnungen, Splitt und Mehl von anderen Natursteinen (nicht für den Beton-, Wege- oder Bahnbau) - Körnungen, Splitt (ohne Marmor)	1000 t 1000 EUR	5 344 33 304	11 291 67 802	5 486 33 805	138	

5 Produktion nach Güterarten - Deutschland

Melde-Nr.	Bezeichnung	Einheit	1. VJ 2003	4. VJ 2003	1. VJ 2004	1. VJ 2004 Anzahl Unternehmen
1	2	3	4	5	6	7
1421 12 950	- - Mehl (ohne Marmor- und Kalksteinmehl)	1000 t 1000 EUR	295 4 113	549 5 822	278 4 073	24
	Mischgut aus Schlacken u.ä. Industrieabfällen, auch in Verbindung mit zerkleinerten Natursteinen und unter Zusatz von bitumenhaltigen Bindemitteln					
1421 13 300	- Schotter, Splitt, Kies, Sand aus natürlichen Gesteinsvorkommen sowie aus Schlacken u.ä. Industrieabfällen, für Bauzwecke	1000 t 1000 EUR	1 560 9 188	1 817 10 836	2 324 11 055	15
1421 13 500	- Asphaltmischgut auf der Grundlage von Schotter, Splitt, Kies, Sand aus natürlichen Gesteinsvorkommen sowie aus Schlacken u.ä. Industrieabfällen, unter Zusatz von Bitumen oder bitumenhaltigen Bindemitteln und ggf. weiterer Zusätze	1000 t 1000 EUR	623 19 243	3 938 118 388	524 16 652	41
	Ton und Kaolin					
	Kaolin u.a. kaolinhaltiger Ton und Lehm, roh oder gebrannt					
1422 11 400	- Kaolin, auch gebrannt darunter zum Absatz bestimmt	1000 t 1000 t 1000 EUR	* . 27 208	. . 28 335	. . 28 290	8 7
1422 11 600	- Anderer kaolinhaltiger Ton und Lehm, auch gebrannt darunter zum Absatz bestimmt	1000 t 1000 t 1000 EUR	*	2 2
	Anderer Ton u. Lehm, Andalusit, Cyanit, Sillimanit, roh oder gebrannt; Mullit, Schamotte-Körnungen und Ton-Dinasmassen					
1422 12 100	- Bentonit, Bleich- und Walkerden darunter zum Absatz bestimmt	1000 t 1000 t 1000 EUR	* 24	. . 19 405	5 4
1422 12 330	- - roh darunter zum Absatz bestimmt	1000 t 1000 t 1000 EUR	* . 155	. . 3 511	. . 3 942	17 15
1422 12 350	- - gebrannt darunter zum Absatz bestimmt	1000 t 1000 t 1000 EUR	* . 3 285	. . 3 293	. . 3 239	4 3
1422 12 503	- - Anderer Ton und Lehm (ohne geblähten Ton, einschl. keramischem Ton) - - Keramischer Ton darunter zum Absatz bestimmt	1000 t 1000 t 1000 EUR	* . 813 767 16 160	852 792 15 935	891 815 16 535	14 11
1422 12 509	- - Anderer Ton und Lehm darunter zum Absatz bestimmt	1000 t 1000 t 1000 EUR	* . 28 28 337	44 44 555	44 44 634	9 9
1422 12 700	- Andalusit, Cyanit, Sillimanit und Mullit darunter zum Absatz bestimmt	1000 t 1000 t 1000 EUR	*	1 1
1422 12 900	- Schamotte-Körnungen und Ton-Dinasmassen darunter zum Absatz bestimmt	1000 t 1000 t 1000 EUR	* 46 46 4 058	40 40 3 606	48 48 4 241	5 5
	Chemische und Düngemittelminerale					
	Natürliche Calcium- und Aluminiumcalciumphosphate; Carnallit, Sylvinit u.a. natürliche rohe Kalisalze					
1430 11 300	- Natürliche Calciumphosphate, natürliche Aluminiumcalciumphosphate und Phosphatkreiden darunter zum Absatz bestimmt	t t 1000 EUR	* - - -	- - - -	- - - -	- -
1430 11 500	- Carnallit, Sylvinit u.a. natürliche rohe Kalisalze darunter zum Absatz bestimmt	t-K2O t-K2O 1000 EUR	*	1 1
	Schwefelkies, nicht geröstet; Schwefel, roh oder nicht raffiniert					
1430 12 300	- Schwefelkies, nicht geröstet darunter zum Absatz bestimmt	t t 1000 EUR	* - - -	- - - -	- - - -	- -
1430 12 500	- Schwefel, roh oder nicht raffiniert darunter zum Absatz bestimmt	t t 1000 EUR	* - - -	- - - -	- - - -	- -
	Anderer chemische Minerale					
1430 13 130	- Natürliches Bariumsulfat und -carbonat - - Natürliches Bariumsulfat (Baryt) darunter zum Absatz bestimmt	t t 1000 EUR	*	2 2

5 Produktion nach Güterarten - Deutschland

Melde-Nr.	Bezeichnung	Einheit	1. VJ 2003	4. VJ 2003	1. VJ 2004	1. VJ 2004 Anzahl Unternehmen
1	2	3	4	5	6	7
1430 13 150	- - Natürliches Bariumcarbonat (Witherit), auch gebrannt darunter zum Absatz bestimmt	t t 1000 EUR	*	- - -	- - -	- - -
1430 13 550	- - Natürliche Borate und ihre Konzentrate; natürliche Borsäure - - Natürliche Natriumborate und ihre Konzentrate darunter zum Absatz bestimmt	t t 1000 EUR	*	. . .	- - -	- - -
1430 13 590	- - Andere natürliche Borate und ihre Konzentrate; natürliche Borsäure darunter zum Absatz bestimmt	t t 1000 EUR	*	- - -	- - -	- - -
1430 13 730	- - Flussspat - - mit einem Gehalt an Calciumfluorid von 97 GHT oder weniger darunter zum Absatz bestimmt	t t 1000 EUR	*	- - -	- - -	- - -
1430 13 750	- - mit einem Gehalt an Calciumfluorid von mehr als 97 GHT darunter zum Absatz bestimmt	t t 1000 EUR	*	. . .	10 659 10 659 1 663	3 3 2 131
1430 13 830	- - Kieserit und Epsomit; andere mineralische Stoffe (z.B. Scherben und Bruch von keramisch hergestellten Waren; Jura-Plattenkalk, Farberden) - - Kieserit und Epsomit (natürliche Magnesiumsulfate) darunter zum Absatz bestimmt	t t 1000 EUR	*	1 1 .
1430 13 890	- - Andere mineralische Stoffe (z.B. Scherben und Bruch von keramisch hergestellten Waren; Jura-Plattenkalk; Farberden) darunter zum Absatz bestimmt	t t 1000 EUR	*	36 686 36 686 6 869	50 767 50 767 6 079	654 677 654 677 7 587
	Salz und Natriumchlorid; Meerwasser					
1440 10 010	Salz (einschl. präpariertem Speisesalz und denaturiertem Salz) und reines Natriumchlorid; Meerwasser - Steinsalz (bergmännisch gewonnen) darunter zum Absatz bestimmt	1000 t 1000 t 1000 EUR	*	. 2 203 72 593	. 1 705 53 688	. 2 369 72 472
1440 10 030	- Meersalz aus Sonnenverdampfung darunter zum Absatz bestimmt	1000 t 1000 t 1000 EUR	*	- - -	- - -	- - -
1440 10 050	- Siedesalz, reines Natriumchlorid darunter zum Absatz bestimmt	1000 t 1000 t 1000 EUR	*	. 324 .	. 249 .	. 258 27 399
1440 10 070	- Salzsole (NaCl-Gehalt) darunter zum Absatz bestimmt	1000 t 1000 t 1000 EUR	*	1 789 1 541 .	. 1 737 .	. 1 697 5 169
1440 10 090	- Meerwasser (NaCl-Gehalt) darunter zum Absatz bestimmt	1000 t 1000 t 1000 EUR	*	- - -	- - -	- - -
	Steine und Erden, a.n.g.; sonstige Bergbauerzeugnisse					
1450 10 000	Naturbitumen und Naturasphalt; Asphaltite und Asphaltgestein darunter zum Absatz bestimmt	t t 1000 EUR	*
1450 21 500	Diamanten und Edelsteine (ohne Industriediamanten), roh oder nur gesägt, gespalten oder rau geschliffen oder grob geformt - Diamanten (ohne Industriediamanten), nicht sortiert oder roh oder nur gesägt, gespalten oder rau geschliffen darunter zum Absatz bestimmt	Kt Kt 1000 EUR	*	- - -	- - -	- - -
1450 21 900	- Edelsteine (ohne Diamanten) und Schmucksteine, roh oder nur gesägt oder grob geformt darunter zum Absatz bestimmt	Kt Kt 1000 EUR	*	- - -	- - -	- - -
1450 22 500	Bimsstein; Schmirgel; natürlicher Korund, natürlicher Granat u.a. natürliche Schleifstoffe; Industriediamanten, roh oder nur gesägt, gespalten oder rau geschliffen - Bimsstein; Schmirgel; natürlicher Korund, natürlicher Granat u.a. natürliche Schleifstoffe, auch wärmebehandelt darunter zum Absatz bestimmt	t t 1000 EUR	*

5 Produktion nach Güterarten - Deutschland

Melde-Nr.	Bezeichnung	Einheit	1. VJ 2003	4. VJ 2003	1. VJ 2004	1. VJ 2004 Anzahl Unternehmen
1	2	3	4	5	6	7
1450 22 700	- Industriediamanten (natürlich gewonnen), roh oder nur gesägt, gespalten oder rau geschliffen darunter zum Absatz bestimmt	Kt Kt 1000 EUR	*	- - -	- - -	- - -
	Natürlicher Graphit; Quarz und Quarzite, kieselensäurehaltige Fossilienmehle; natürliches Magnesiumcarbonat u.a. mineralische Stoffe, a.n.g.; andere Schlacken und Aschen					
1450 23 130	- - Natürlicher Graphit darunter zum Absatz bestimmt	t t 1000 EUR	*	12 525 . .	13 484 . .	13 793 . .
1450 23 150	- - Quarz (ohne natürliche Sande) und Quarzite, lediglich zerteilt, in Blöcken oder in Platten darunter zum Absatz bestimmt	t t 1000 EUR	*
1450 23 200	- Kieselensäurehaltige Fossilienmehle u.ä. kieselensäurehaltige Erden, auch gebrannt, mit einem Schüttgewicht von 1 oder weniger darunter zum Absatz bestimmt	t t 1000 EUR	*
	- Natürliches Magnesiumcarbonat, Magnesia u.a. Magnesiumoxid					
1450 23 330	- - Natürliches Magnesiumcarbonat (Magnesit) darunter zum Absatz bestimmt	t t 1000 EUR	*	- - -
1450 23 350	- - Magnesia u.a. Magnesiumoxid darunter zum Absatz bestimmt	t t 1000 EUR	*
1450 23 400	- Asbest darunter zum Absatz bestimmt	t t 1000 EUR	*	- - -	- - -	- - -
	- Glimmer, Glimmerabfall; natürlicher Speckstein und Talk; Talkum					
1450 23 530	- - Glimmer (auch in Schuppen); Glimmerabfall darunter zum Absatz bestimmt	t t 1000 EUR	*	- - -	- - -	- - -
1450 23 550	- - Natürlicher Speckstein und Talk, lediglich zerteilt, in Blöcken oder in Platten; Talkum darunter zum Absatz bestimmt	t t 1000 EUR	*	. . 571
1450 23 630	- - Feldspat darunter zum Absatz bestimmt	t t 1000 EUR	*	58 338 58 338 4 868	57 168 57 168 4 442	51 595 51 595 4 434
1450 23 650	- - Leuzit, Nephelin und Nephelinsyenit darunter zum Absatz bestimmt	t t 1000 EUR	*	- - -	- - -	- - -
1450 23 700	- Vermiculit, Perlit und Chlorite (nicht gebläht) darunter zum Absatz bestimmt	t t 1000 EUR	*	- - -	- - -	- - -
1450 23 800	- Andere Schlacken und Aschen (einschl. Seetangasche) (nicht für Bauzwecke)	t 1000 EUR		- -
1499 00 000	Veredlung von Erzeugnissen dieser Güterabteilung	1000 EUR		14 210	13 077	15 141
	Nahrungs- und Futtermittel sowie Getränke					
	Fleisch (ohne Geflügel)					
1511 11 403	- Rindfleisch, frisch oder gekühlt - Kalbfleisch (Fleisch von Rindern bis 150 kg) darunter zum Absatz bestimmt	t t 1000 EUR	*	10 902 10 826 26 327	12 915 12 822 36 124	15 713 15 628 36 947
1511 11 405	- Rindfleisch (Fleisch von Rindern über 150 kg) darunter zum Absatz bestimmt	t t 1000 EUR	*	. 132 066 271 211	. 154 436 300 243	. 163 932 304 267
1511 11 900	- Andere frische oder gekühlte Rindfleischteile darunter zum Absatz bestimmt	t t 1000 EUR	*	77 087 76 734 188 469	90 221 89 788 207 878	82 522 82 110 189 722
1511 12 000	- Rindfleisch, gefroren darunter zum Absatz bestimmt	t t 1000 EUR	*	. 6 034 9 998	. 5 856 9 478	. 6 525 9 548
1511 13 300	- Schweinefleisch, frisch oder gekühlt - Schweinekörper (ganze oder halbe Tierkörper) darunter zum Absatz bestimmt	t t 1000 EUR	*	521 922 449 412 607 283	564 057 500 965 665 292	555 070 519 786 666 515

5 Produktion nach Güterarten - Deutschland

Melde-Nr.	Bezeichnung	Einheit	1. VJ 2003	4. VJ 2003	1. VJ 2004	1. VJ 2004 Anzahl Unternehmen
1	2	3	4	5	6	7
1511 13 500	- Schweineschinken oder -schultern und Teile davon, mit Knochen darunter zum Absatz bestimmt	t t 1000 EUR	* 153 893 153 561 244 735	165 498 165 143 273 758	173 701 173 327 274 109	158 158
1511 13 900	- Andere frische oder gekühlte Schweinefleischteile darunter zum Absatz bestimmt	t t 1000 EUR	* 204 764 199 450 317 322	216 083 348 344	220 501 214 630 341 692	303 300
1511 14 300	Schweinefleisch, gefroren - Schweinekörper (ganze oder halbe Tierkörper) darunter zum Absatz bestimmt	t t 1000 EUR	* 249 640	262 672	11 849 .	9 9
1511 14 500	- Schweineschinken oder -schultern und Teile davon, mit Knochen darunter zum Absatz bestimmt	t t 1000 EUR	* 2 596 4 400	3 444 7 282	3 582 6 577	11 11
1511 14 900	- Andere gefrorene Schweinefleischteile darunter zum Absatz bestimmt	t t 1000 EUR	* 7 422 13 615	7 173 13 837	9 369 9 351 15 658	26 26
1511 15 000	Lamm- oder Schafffleisch, frisch oder gekühlt darunter zum Absatz bestimmt	t t 1000 EUR	* 320 1 795	476 2 703	478 476 2 475	113 113
1511 16 000	Lamm- oder Schafffleisch, gefroren darunter zum Absatz bestimmt	t t 1000 EUR	* 11 81	10 67	9 9 67	25 25
1511 17 000	Ziegenfleisch darunter zum Absatz bestimmt	t t 1000 EUR	* - - -	- - -	- - -	- -
1511 18 000	Fleisch von Pferden, Eseln, Maultieren oder Mauleseln darunter zum Absatz bestimmt	t t 1000 EUR	*	3 3
1511 19 003	Genießbare Schlachtnebenerzeugnisse von Rindern, Schweinen, Schafen, Ziegen, Pferden, Eseln, Maultieren oder Mauleseln - für pharmazeutische Zwecke darunter zum Absatz bestimmt	t t 1000 EUR	* 1 084 1 084 1 256	1 201 1 201 1 041	1 171 1 171 1 023	7 7
1511 19 009	- für andere Zwecke darunter zum Absatz bestimmt	t t 1000 EUR	* 71 348 71 302 33 116	78 389 78 342 37 599	75 019 74 980 36 111	69 69
1511 21 000	Schweißwolle (ohne Schurwolle), nicht gekrempelt oder gekämmt	kg 1000 EUR	- -	- -	- -	-
1511 24 000	Ganze rohe Häute und Felle von Rindern, Pferden u.a. Einhufern (frisch, gesalzen usw., jedoch weder gegerbt noch zugerichtet), auch enthaart oder gespalten	St 1000 EUR	515 442 32 107	590 598 28 526	593 133 26 911	58
1511 25 000	Andere rohe Häute und Felle von Rindern, Pferden und anderen Einhufern (frisch, gesalzen usw., jedoch weder gegerbt noch zugerichtet), auch enthaart oder gespalten	St 1000 EUR	2
1511 26 000	Rohe Häute und Felle - von Schafen oder Lämmern	St 1000 EUR	6 308	5
1511 27 000	- von Ziegen oder Zickeln	St 1000 EUR	. -	. -	. -	-
1511 30 300	Schweinespeck (ohne magere Teile), Schweinefett, nicht ausgeschmolzen, frisch, gekühlt, gefroren, gesalzen, in Salzlake, getrocknet oder geräuchert	t 1000 EUR	7 309 3 996	8 163 4 959	9 039 5 026	112
1511 30 502	Schweineschmalz; anderes Schweinefett, ausgeschmolzen, auch ausgepresst oder mit Lösungsmitteln ausgezogen - für technische Zwecke darunter zum Absatz bestimmt	t t 1000 EUR	* 11 883 11 883 4 159	12 891 12 891 3 715	14 617 14 617 4 557	14 14
1511 30 508	- für andere Zwecke darunter zum Absatz bestimmt	t t 1000 EUR	* 25 031 10 366	24 225 9 440	23 752 9 640	39 39
1511 30 700	Fett von Rindern, Schafen oder Ziegen, roh oder ausgeschmolzen, auch ausgepresst oder mit Lösungsmitteln ausgezogen darunter zum Absatz bestimmt	t t 1000 EUR	* 45 432 45 432 16 523	56 785 56 785 19 050	54 164 54 164 16 649	31 31

5 Produktion nach Güterarten - Deutschland

Melde-Nr.	Bezeichnung	Einheit	1. VJ 2003	4. VJ 2003	1. VJ 2004	1. VJ 2004 Anzahl Unternehmen
1	2	3	4	5	6	7
1511 40 300	Schlachtabfälle, ungenießbar; Waren tierischen Ursprungs, a.n.g. - Därme, Blasen und Mägen von anderen Tieren als Fischen, ganz oder zerteilt darunter zum Absatz bestimmt	t t 1000 EUR	* . 15 150 9 479	. . 17 634 10 280	. . 16 895 10 024	29 27
1511 40 900	- Andere Waren tierischen Ursprungs, ungenießbar, a.n.g. darunter zum Absatz bestimmt	t t 1000 EUR	* . 12 100 12 100 2 750	. . 14 208 14 208 2 246	. . 16 158 16 158 2 117	15 15
1512 11 130	Geflügel und Tiere, a.n.g. Fleisch und genießbare Schlachtnebenerzeugnisse von Geflügel, frisch oder gekühlt, unzerteilt - Hühner darunter zum Absatz bestimmt	t t 1000 EUR	* . 26 421 47 588	. . 27 180 49 637	. . 24 441 43 461	30 30
1512 11 150	- Truthühner darunter zum Absatz bestimmt	t t 1000 EUR	* . 25 450 25 450 15 866	. . 25 345 25 345 19 459	. . 35 672 33 637	15 15
1512 11 170	- Enten, Gänse und Perlhühner darunter zum Absatz bestimmt	t t 1000 EUR	* . . 4 164 4 164 2 539	. . . 4 164 6 932 3 839	8 8
1512 11 300	Fettlebern von Gänsen oder Enten	t 1000 EUR	. -	. -	. -	-
1512 11 530	Teile von Hühnern, Truthühnern, Enten, Gänsen und Perlhühnern - von Hühnern	t 1000 EUR	. 38 719 87 608	. 41 600 96 892	. 39 830 89 619	32
1512 11 550	- von Truthühnern	t 1000 EUR	. 57 797 117 674	. 58 179 146 769	. 58 452 136 503	33
1512 11 570	- von Enten, Gänsen und Perlhühnern	t 1000 EUR	5
1512 11 700	Schlachtnebenerzeugnisse und Lebern	t 1000 EUR	. 562 1 097	. 716 1 410	. 775 1 219	5
1512 12 130	Fleisch und genießbare Schlachtnebenerzeugnisse von Geflügel, gefroren, unzerteilt - Hühner darunter zum Absatz bestimmt	t t 1000 EUR	* . 46 579 42 071 70 457	. . 50 160 45 151 72 826	. . 52 509 46 982 74 130	14 14
1512 12 150	- Truthühner darunter zum Absatz bestimmt	t t 1000 EUR	* . 13 13 60 36 36 149	3 3
1512 12 170	- Enten, Gänse und Perlhühner darunter zum Absatz bestimmt	t t 1000 EUR	* 5 154 5 154 8 998	. . 5 518 5 518 9 031	3 3
1512 12 530	Teile von Hühnern, Truthühnern, Enten, Gänsen und Perlhühnern - von Hühnern	t 1000 EUR	. 29 438 46 231	. 32 387 53 508	. 32 869 51 202	11
1512 12 550	- von Truthühnern	t 1000 EUR	. 2 329 5 029	. 1 627 3 799	. 2 588 5 763	7
1512 12 570	- von Enten, Gänsen und Perlhühnern	t 1000 EUR	3
1512 12 710	Schlachtnebenerzeugnisse von Geflügel, Geflügellebern - Schlachtnebenerzeugnisse von Geflügel	t 1000 EUR	. 18 815 3 785	. 20 154 4 323	. 21 654 4 540	6
1512 12 750	- Geflügellebern	t 1000 EUR	. 157 133	. . 210	. 179 127	4
1512 13 000	Anderes Fleisch und andere Schlachtnebenerzeugnisse von Kaninchen, Wild usw. (ohne Froschschenkel)	t 1000 EUR 5 936 26 414	. . .	16
1512 14 001	Geflügelfett - nicht ausgeschmolzen, frisch, gekühlt, gefroren, gesalzen, in Salzlake, getrocknet oder geräuchert	t 1000 EUR	. 6 38	. 5 34	. 5 37	4
1512 14 005	- ausgeschmolzen, auch ausgepresst oder mit Lösungsmitteln ausgezogen	t 1000 EUR	1
1512 20 000	Vogelbälge u.a. -teile, mit ihren Federn oder Daunen, Federn und Teile von Federn, Daunen, roh oder nur gereinigt, desinfiziert oder zum Haltbarmachen behandelt; Mehl und Abfälle von Federn oder Federteilen	1000 EUR	356	1 074	788	6

5 Produktion nach Güterarten - Deutschland

Melde-Nr.	Bezeichnung	Einheit	1. VJ 2003	4. VJ 2003	1. VJ 2004	1. VJ 2004 Anzahl Unternehmen
1	2	3	4	5	6	7
1513 11 100	Verarbeitetes Fleisch Fleisch, genießbare Schlachtneben- erzeugnisse, gesalzen, in Salzlake, getrocknet oder geräuchert; genieß- bares Mehl von Fleisch oder Schlachtnebenerzeugnissen - Schweineschinken, -schultern und Teile davon, mit Knochen	t 1000 EUR	51 659 220 248	54 357 243 183	51 459 215 601	435
1513 11 300	- Schweinebäuche (Bauchspeck) und Teile davon	t 1000 EUR	13 652 57 071	16 543 68 619	15 103 60 626	370
1513 11 500	- Anderes Schweinefleisch	t 1000 EUR	52 710 130 616	60 652 158 324	62 013 155 128	361
1513 11 700	- Rind- oder Kalbfleisch	t 1000 EUR	5 906 28 059	7 558 34 813	6 905 30 659	123
1513 11 900	- Anderes Fleisch; genießbares Mehl von Fleisch oder Schlachtnebenerzeugnissen	t 1000 EUR	13 718 14 759	15 030 17 117	15 911 18 498	72
1513 12 130	Würste u.ä. Erzeugnisse - Leberwürste	t 1000 EUR	17 175 64 550	19 017 72 893	17 292 66 563	592
1513 12 151	- Würste und ähnliche Erzeugnisse (ohne Leberwürste) - - Rohwürste	t 1000 EUR	101 141 491 176	104 633 509 701	101 042 484 345	837
1513 12 153	- - Kochwürste	t 1000 EUR	29 576 116 882	31 685 123 234	30 406 116 745	801
1513 12 155	- - Brühwürste	t 1000 EUR	187 753 718 508	201 665 753 239	197 578 732 232	876
1513 12 230	Lebern, zubereitet oder haltbar gemacht - Zubereitungen aus Gänse- oder Entenlebern	t 1000 EUR	3 21	3 24	3 22	6
1513 12 250	- Zubereitete oder haltbar gemachte Lebern von anderen Tieren oder Geflügel	t 1000 EUR	.	.	.	13
1513 12 330	Zubereitungen aus Truthühner- fleisch und von anderem Geflügel - aus Truthühnerfleisch	t 1000 EUR	16 321 61 180	17 015 66 903	17 710 68 168	96
1513 12 350	- von anderem Geflügel	t 1000 EUR	33 685 120 596	31 339 115 482	33 340 122 393	93
1513 12 430	Schinken und Schultern und Teile - Schinken und Teile davon	t 1000 EUR	30 108 153 340	33 089 171 917	31 886 162 973	421
1513 12 450	- Schultern und Teile davon	t 1000 EUR	1 656 6 117	1 858 7 171	1 523 5 881	89
1513 12 530	Zubereitungen aus Schweinefleisch (einschl. Mischungen) - Fleischsalat	t 1000 EUR	12 629 33 422	14 673 38 342	13 070 33 648	262
1513 12 590	- Andere Zubereitungen aus Schweinefleisch	t 1000 EUR	40 951 139 830	43 657 146 961	43 832 141 422	289
1513 12 603	Zubereitungen aus Rind- oder Kalbfleisch - Rindfleischsalat	t 1000 EUR	.	.	.	59
1513 12 609	- Andere Zubereitungen aus Rind- oder Kalbfleisch	t 1000 EUR	24 515 72 786	29 454 87 198	28 569 81 046	128
1513 12 700	Extrakte und Säfte aus Fleisch, Fischen und wirbellosen Wassertieren	t 1000 EUR	.	10 44	6 28	4
1513 12 900	Anderer Zubereitungen aus Fleisch (einschl. Zubereitungen aus Blut aller Tierarten)	t 1000 EUR	47 205 87 357	58 642 103 654	55 906 99 575	96
1513 13 000	Mehl und Pellets von Fleisch, Schlachtnebenerzeugnissen, ungenießbar; Grieben	t 1000 EUR	57 505 13 511	69 613 13 822	78 475 12 095	20
1513 90 000	Kochen u.a. Zubereitungsleistungen für die Herstellung von Fleischprodukten Fischerzeugnisse u.a. Meeresfrüchte Fischfilets u.a. Fischfleisch, Fischlebern, -rogen, -milch, frisch oder gekühlt	t 1000 EUR	2 008	2 399	2 200	28
1520 11 300	- Fischlebern, -rogen, -milch	t 1000 EUR	-	.	.	1
1520 11 900	- Fischfilets u.a. Fischfleisch	t 1000 EUR	1 652 10 543	1 767 10 794	1 737 7 429	14

5 Produktion nach Güterarten - Deutschland

Melde-Nr.	Bezeichnung	Einheit	1. VJ 2003	4. VJ 2003	1. VJ 2004	1. VJ 2004 Anzahl Unternehmen
1	2	3	4	5	6	7
1520 12 100	Fische, Fischfilets u.a. Fischfleisch, Fischlebern, -rogen, -milch, gefroren - Seefische	t 1000 EUR	917 4 146	984 4 134	1 839 4 836	6
1520 12 300	- Süßwasserfische	t 1000 EUR	.	.	.	2
1520 12 500	- Fischlebern, -rogen, -milch	t 1000 EUR	.	.	.	1
1520 12 700	- Fischfilets	t 1000 EUR	10 289 38 664	8 864 32 744	11 828 40 317	15
1520 12 900	- Anderes Fischfleisch	t 1000 EUR	515 2 625	418 1 963	518 2 269	5
1520 13 100	Fische, getrocknet, gesalzen oder in Salzlake; Fische, geräuchert; Mehl, Pulver und Pellets von Fischen, genießbar - Mehl, Pulver und Pellets von Fischen, genießbar; Fischlebern, -rogen und -milch, getrocknet, geräuchert, gesalzen oder in Salzlake	t 1000 EUR	.	.	.	1
1520 13 300	- Fischfilets, getrocknet, gesalzen oder in Salzlake, jedoch nicht geräuchert	t 1000 EUR	.	.	.	1
1520 13 530	- Lachs, Heringe und andere geräucherte Fische (einschl. Filets) - Pazifischer Lachs, Atlantischer Lachs und Donaulachs	t 1000 EUR	4 047 41 733	5 429 55 643	4 639 44 859	17
1520 13 550	- - Heringe	t 1000 EUR	254 901	277 1 045	.	15
1520 13 590	- - Andere geräucherte Fische (einschl. Filets)	t 1000 EUR	2 236 16 849	2 795 23 726	2 052 15 750	28
1520 13 700	- Getrocknete oder gesalzene Fische (ohne Filets)	t 1000 EUR	.	.	.	2
1520 14 110	Fisch, anders zubereitet oder haltbar gemacht; Kaviar und Kaviarersatz aus Fischeiern - Lachs, Heringe, Sardinen, Thunfisch, Makrelen, Sardellen, Fischstäbchen, andere Fische, ganz oder in Stücken, jedoch nicht fein zerkleinert - Lachs	t 1000 EUR	3 588 15 219	.	2 932 12 881	10
1520 14 120	- - Heringe	t 1000 EUR	20 998 63 763	19 498 20 402	23 326 66 070	40
1520 14 130	- - Sardinen, Sardinellen oder Sprotten	t 1000 EUR	162	149	162	3
1520 14 140	- - Thunfisch und echter Bonito	t 1000 EUR	.	.	.	-
1520 14 150	- - Makrelen	t 1000 EUR	317 1 472	444 1 800	436 1 760	3
1520 14 160	- - Sardellen	t 1000 EUR	.	.	.	1
1520 14 170	- - Fischfilets, Fischstäbchen, roh, lediglich mit Teig umhüllt oder paniert, auch in Öl vorgebacken, gefroren	t 1000 EUR	35 571 90 765	39 526 93 536	39 846 92 274	7
1520 14 190	- - Andere Fische (ohne Fischstäbchen)	t 1000 EUR	9 056 28 114	6 636 18 796	6 762 19 411	13
1520 14 303	- Fische, in anderer Weise zubereitet oder haltbar gemacht - Fischsalat	t 1000 EUR	9 155 29 934	10 503 34 939	8 906 30 437	31
1520 14 305	- - Andere zubereitete oder haltbar gemachte Fische	t 1000 EUR	10 805 33 514	9 592 28 497	11 477 35 887	20
1520 14 510	- Kaviar und Kaviarersatz aus Fischeiern - Echter Kaviar	t 1000 EUR	.	.	.	1
1520 14 590	- - Kaviarersatz	t 1000 EUR	228 4 686	181 4 282	305 6 547	4
1520 15 300	Krebstiere, gefroren; Muscheln u.a. wirbellose Wassertiere, gefroren, getrocknet, gesalzen oder in Salzlake - Krebstiere, gefroren	t 1000 EUR	104 1 226	130 1 630	85 1 162	3

5 Produktion nach Güterarten - Deutschland

Melde-Nr.	Bezeichnung	Einheit	1. VJ 2003	4. VJ 2003	1. VJ 2004	1. VJ 2004 Anzahl Unternehmen
1	2	3	4	5	6	7
1520 15 530	- Muscheln u.a. wirbellose Wassertiere	t	:	:	:	1
	- - Muscheln (ohne lebende, frische oder gekühlte)	1000 EUR	:	:	:	
1520 15 590	- - Andere wirbellose Wassertiere (ohne lebende, frische oder gekühlte)	t	:	:	:	1
		1000 EUR	:	:	:	
1520 16 003	Krebstiere, Weichtiere u.a. wirbellose Wassertiere, zubereitet oder haltbar gemacht	t	819	1 219	929	11
	- Lebensmittelzubereitungen von Krebstieren usw.	1000 EUR	9 571	11 874	9 121	
1520 16 005	- Krebstiere, Weichtiere u.a. wirbellose Wassertiere, zubereitet oder haltbar gemacht, a.n.g.	t	678	815	733	10
		1000 EUR	4 640	5 686	5 711	
1520 17 000	Mehl und Pellets von Fischen, Krebstieren, Weichtieren oder anderen wirbellosen Wassertieren, ungenießbar	t	:	:	:	1
		1000 EUR	:	:	:	
1520 18 000	Waren aus Fischen, Krebstieren, Weichtieren oder anderen wirbellosen Wassertieren; nicht lebende Wassertiere; ungenießbar	t	:	:	-	-
		1000 EUR	:	:	-	
1520 90 000	Räuchern und andere Konservierungs- und Zubereitungsleistungen für die Herstellung von Fischerzeugnissen Obst und Gemüseerzeugnisse	1000 EUR	-	-	-	-
1531 11 000	Verarbeitete Kartoffeln und Kartoffelerzeugnisse	t	18 469	17 098	16 229	7
	Kartoffeln, auch in Wasser oder Dampf gekocht, gefroren	1000 EUR	16 223	15 958	14 707	
1531 12 100	Kartoffeln, getrocknet, auch in Stücke oder Scheiben geschnitten, jedoch nicht weiter zubereitet	t	970	1 065	1 066	6
		1000 EUR	1 550	1 618	1 707	
1531 12 300	Mehl, Grieß, Flocken, Granulat und Pellets von Kartoffeln, nicht zubereitet oder haltbar gemacht	t	2 835	3 800	2 168	6
		1000 EUR	1 909	2 672	1 684	
1531 12 501	Kartoffeln, ohne Essig zubereitet oder haltbar gemacht, gefroren	t	60 382	57 898	60 634	4
	- Pommes frites, vorgebacken, gefroren	1000 EUR	31 258	31 381	33 656	
1531 12 509	- Andere Kartoffeln, ohne Essig zubereitet oder haltbar gemacht, gefroren	t	11 644	13 808	12 013	16
		1000 EUR	12 992	15 843	13 859	
1531 12 700	Kartoffeln in Form von Mehl, Grieß oder Flocken, ohne Essig zubereitet oder haltbar gemacht, nicht gefroren	t	53 552	51 514	50 934	12
		1000 EUR	46 996	50 119	49 418	
1531 12 903	Anders zubereitete Kartoffeln, ohne Essig zubereitet oder haltbar gemacht, nicht gefroren	t	20 430	24 342	22 153	3
	- Kartoffelchips und -sticks	1000 EUR	52 917	65 347	57 203	
1531 12 905	- Kartoffelsalat, nicht auf Mayonnaisebasis	t	779	865	832	5
		1000 EUR	980	1 230	1 075	
1531 12 909	- Andere zubereitete Kartoffeln	t	28 931	35 414	29 749	27
		1000 EUR	25 747	31 320	27 809	
1531 90 000	Kochen und andere Zubereitungsleistungen für Kartoffeln und Kartoffelerzeugnisse (z.B. Schalen von Kartoffeln) Frucht- und Gemüsesäfte	1000 EUR	2 038	5 352	2 396	11
1532 10 130	Orangensaft, nicht gegoren, ohne Zusatz von Alkohol	t	6 818	6 855	7 093	9
	- Orangensaft, gefroren	1000 EUR	4 971	4 891	5 175	
1532 10 150	- Orangensaft, nicht gefroren	1000 l	254 316	248 524	230 106	100
		1000 EUR	152 820	146 851	138 407	
1532 10 210	Pampelmusen-, Grapefruit-, Ananas, Trauben-, Apfelsaft und Saft aus anderen Früchten oder Gemüsen, nicht gegoren, ohne Zusatz von Alkohol	t	11 299	9 397	10 199	65
	- Saft aus Pampelmusen oder Grapefruits	1000 l	7 169	6 018	6 413	
1532 10 220	- Saft aus anderen Zitrusfrüchten (ohne Mischungen)	1000 l	10 066	10 986	10 329	22
		1000 EUR	7 213	8 352	7 517	

5 Produktion nach Güterarten - Deutschland

Melde-Nr.	Bezeichnung	Einheit	1. VJ 2003	4. VJ 2003	1. VJ 2004	1. VJ 2004 Anzahl Unternehmen
1	2	3	4	5	6	7
1532 10 230	- Ananassaft	1000 l 1000 EUR	6 717 4 023	4 651 3 182	5 500 4 338	46
1532 10 240	- Tomatensaft	1000 l 1000 EUR	11 222 6 634	10 078 5 583	12 469 6 774	47
1532 10 250	- Traubensaft (einschl. Traubenmost)	1000 l 1000 EUR	29 855 18 517	28 453 14 302	27 875 15 266	73
1532 10 260	- Apfelsaft (einschl. Apfelsüßmost)	1000 l 1000 EUR	233 376 100 924	263 738 110 876	225 671 106 031	110
1532 10 291	- Saft aus anderen Früchten oder Gemüsen, nicht gegoren, ohne Zusatz von Alkohol (ohne Mischungen)	1000 l 1000 EUR	20 530 16 943	23 298 17 539	20 976 17 816	58
1532 10 294	- - Fruchtsaft aus anderen Früchten, mit Zusatz von Zucker (einschl. Süßmost)	1000 l 1000 EUR	.	.	.	9
1532 10 295	- - Gemüsesaft aus Karotten oder Möhren	1000 l 1000 EUR	7 691 6 015	9 662 8 522	7 785 6 334	26
1532 10 299	- - Anderer Gemüsesaft	1000 l 1000 EUR	.	.	.	29
1532 10 303	Mischungen von Säften, nicht gegoren, ohne Zusatz von Alkohol	1000 l 1000 EUR	71 546 50 652	63 269 41 306	63 402 44 240	69
1532 10 305	- Andere Mischungen von Fruchtsäften (einschl. Süßmostmischungen)	1000 l 1000 EUR	25 075 13 042	26 221 15 417	23 624 16 298	35
1532 10 309	- Mischungen von Gemüsesäften, auch mit Fruchtsäften	1000 l 1000 EUR	11 613 12 479	8 890 9 144	15 239 16 275	26
1532 10 403	Saftkonzentrate, nicht gegoren, ohne Zusatz von Alkohol	1000 l 1000 EUR	46 001 39 445	62 497 55 727	61 587 57 852	16
1532 10 409	- Apfelsaftkonzentrate	1000 l 1000 EUR	26 926 23 144	20 889 23 348	21 880 25 654	20
1533 11 000	Verarbeitetes Obst u. Gemüse, a.n.g. Gemüse, gefroren, gekocht, getrocknet, haltbar gemacht	t 1000 EUR	42 375 83 677	52 667 83 757	43 214 61 240	11
1533 12 000	Gemüse, auch in Wasser oder Dampf gekocht, gefroren	t 1000 EUR	5 589 6 206	6 087 7 091	5 605 6 830	3
1533 13 300	Gemüse, vorläufig haltbar gemacht, zum unmittelbaren Genuss nicht geeignet	t 1000 EUR	360 989	377	459 846	4
1533 13 500	- Speisezwiebeln	t 1000 EUR	.	.	.	2
1533 13 900	- Pilze und Trüffeln	t 1000 EUR	4 115 11 303	4 364 10 712	4 286 11 098	11
1533 14 230	- Anderes Gemüse (ohne Kartoffeln)	t 1000 EUR	.	78 593	.	3
1533 14 250	Gemüse, ohne Essig zubereitet oder haltbar gemacht	t 1000 EUR	.	.	129	1
1533 14 270	- Tomaten	t 1000 EUR	.	.	.	2
1533 14 330	- Tomatenmark	t 1000 EUR	.	.	.	7
1533 14 390	- Konzentrierte Tomaten	t 1000 EUR	.	.	.	7
1533 14 400	Pilze und Trüffeln, ohne Essig zubereitet oder haltbar gemacht	t 1000 EUR	2 020 3 845	2 363 4 364	2 285 4 260	7
1533 14 610	- Andere Pilze und Trüffeln	t 1000 EUR	1 560 3 866	2 202 5 532	2 319 4 692	7
1533 14 610	Anderes Gemüse, gefroren, ohne Essig zubereitet oder haltbar gemacht (oh. Kartoffelerzeugnisse)	t 1000 EUR	33 175 48 346	40 698 45 292	32 455 44 441	15
1533 14 610	Sauerkraut, Erbsen, Bohnen, Spargel, Oliven, Zuckermais, ohne Essig zubereitet oder haltbar gemacht, nicht geforen	t 1000 EUR	2 705 2 221	48 642 39 255	4 295 3 575	14

5 Produktion nach Güterarten - Deutschland

Melde-Nr.	Bezeichnung	Einheit	1. VJ 2003	4. VJ 2003	1. VJ 2004	1. VJ 2004 Anzahl Unternehmen
1	2	3	4	5	6	7
1533 14 620	- Erbsen	t 1000 EUR	· ·	· ·	· ·	1 -
1533 14 630	- Ausgelöste Bohnen	t 1000 EUR	- -	- -	- -	- -
1533 14 640	- Andere Bohnen	t 1000 EUR	· ·	2 297 1 035	125 72	3
1533 14 650	- Spargel	t 1000 EUR	· ·	- -	· ·	1
1533 14 660	- Oliven	t 1000 EUR	· ·	· ·	58 315	3
1533 14 670	- Zuckermais	t 1000 EUR	· ·	· ·	· ·	1
1533 14 930	Anderes Gemüse und Mischungen von Gemüse, nicht gefroren (ohne Kartoffelerzeugnisse) - Nahrungsmittelzubereitungen von nicht gefrorenem Gemüse	t 1000 EUR	30 096 43 152	33 840 47 972	33 497 47 912	32
1533 14 990	- Anderes Gemüse und Mischungen von Gemüse (ohne Zubereitungen), nicht gefroren	t 1000 EUR	17 724 29 510	32 342 38 394	17 914 28 470	28
1533 15 001	Gemüse und Früchte, mit Essig zubereitet oder haltbar gemacht - Gurken	t 1000 EUR	4 241 4 153	6 465 5 705	3 703 3 514	19
1533 15 003	- Gemüsepaprika oder Paprika ohne brennenden Geschmack	t 1000 EUR	12 17	822 585	· 24	5
1533 15 004	- Gemüsesalat, mit Essig haltbar gemacht, auch auf Mayonnaise-basis	t 1000 EUR	9 483 11 937	14 662 16 094	11 946 15 188	26
1533 15 005	- Rote Beete (Beta vulgaris var. conditiva)	t 1000 EUR	7 310 5 612	19 449 15 874	5 580 4 720	12
1533 15 007	- Rotkohl	t 1000 EUR	377 308	35 377 37 315	1 389 1 103	11
1533 15 008	- Kartoffelsalat, mit Essig haltbar gemacht, auch auf Mayonnaise-basis	t 1000 EUR	5 634 8 536	6 302 9 362	5 123 7 965	20
1533 15 009	- Anderes Gemüse u.a. Früchte (z.B. Champignons in Essig eingelegt)	t 1000 EUR	16 266 26 755	31 979 35 049	11 724 22 577	27
1533 21 000	Früchte und Nüsse, zubereitet oder haltbar gemacht Früchte und Nüsse, auch in Wasser oder Dampf gekocht, gefroren	t 1000 EUR	1 235 2 050	1 894 3 224	2 247 3 707	5
1533 22 300	Konfitüren, Fruchtgelees, Marmeladen, Fruchtmoste und -pasten, durch Kochen hergestellt (ohne homogenisierte Nahrungsmittelzubereitungen, i.A.E., zur Ernährung von Kindern oder zum Diätgebrauch in Behältnissen mit einem Inhalt von 250 g oder weniger) - aus Zitrusfrüchten	t 1000 EUR	2 567 4 244	2 527 4 124	2 616 4 270	9
1533 22 901	- aus anderen Früchten	t 1000 EUR	10 571 3 447	27 445 11 704	15 130 4 099	9
1533 22 903	- - Apfelmus	t 1000 EUR	3 133 6 670	2 936 6 357	3 130 7 040	11
1533 22 909	- - Pflaumenmus	t 1000 EUR	57 601 101 940	55 409 95 506	58 737 100 290	28
1533 23 300	- - aus anderen Früchten, a.n.g.	t 1000 EUR	11 976 22 090	13 261 27 728	13 267 25 285	4
1533 23 900	Schalenfrüchte, Erdnüsse u.a. Samen, anders zubereitet oder haltbar gemacht, auch mit Zusatz von Zucker, anderen Süßmitteln oder Alkohol	t 1000 EUR	5 226 16 388	6 335 21 172	5 551 17 331	8
1533 24 000	- Erdnüsse	t 1000 EUR	1 354 1 903	1 587 1 968	1 551 2 178	3
1533 25 100	- Schalenfrüchte u.a. Samen (einschl. Mischungen)	t 1000 EUR	· ·	· ·	· ·	1
	Andere Fruchtzubereitungen - Weintrauben (Korinthen, Sultaninen und andere Weintrauben), getrocknet	t 1000 EUR	· ·	· ·	· ·	1

5 Produktion nach Güterarten - Deutschland

Melde-Nr.	Bezeichnung	Einheit	1. VJ 2003	4. VJ 2003	1. VJ 2004	1. VJ 2004 Anzahl Unternehmen
1	2	3	4	5	6	7
1533 25 200	- Früchte (ohne Schalenfrüchte, Bananen, Zitrusfrüchte), getrocknet; Mischungen von getrockneten Früchten oder Schalenfrüchten	t 1000 EUR	1 809 19 891	2 042 18 337	1 824 20 707	9
1533 25 300	- Schalen von Zitrusfrüchten oder Melonen, frisch, gefroren, getrocknet oder zur vorläufigen Haltbarmachung in Salzlake usw. eingelegt	t 1000 EUR	.	.	.	1
	- Andere Früchte, anders zubereitet oder haltbar gemacht, auch mit Zusatz von Zucker, anderen Süßmitteln oder Alkohol (ohne Müsli auf der Grundlage nicht gerösteter Getreideflocken)	t	98	.	.	2
1533 25 501	- Süßkirschenkonserven	1000 EUR	282	.	.	
1533 25 502	- Sauerkirschenkonserven	t 1000 EUR	13 16	979 1 109	.	3
1533 25 503	- Pflaumenkonserven	t 1000 EUR	.	.	.	-
1533 25 504	- Apfelkonserven	t 1000 EUR	.	.	.	2
1533 25 505	- Andere Fruchtkonserven (z.B. Ananas, Zitrusfrüchte, Birnen, Aprikosen, Pfirsiche, Erdbeeren)	t 1000 EUR	4 460 7 231	8 897 15 139	5 365 8 834	16
1533 25 507	- Fruchtzubereitungen für die Milch- und Eiskremindustrie	t 1000 EUR	89 921 134 630	79 886 122 041	87 924 137 230	10
1533 25 508	- Andere Fruchtzubereitungen (z.B. aus Sauer-, Süßkirschen, Pflaumen, Äpfeln, Birnen, Aprikosen, Pfirsichen, Erdbeeren, Ananas, Zitrusfrüchten)	t 1000 EUR	8 415 13 815	7 949 14 615	8 017 14 287	12
1533 26 000	Steine und Kerne von Aprikosen, Pfirsichen oder Pflaumen, genießbar	t 1000 EUR	-	-	-	-
1533 30 000	Pflanzliche Stoffe, Abfälle, Rückstände und Nebenerzeugnisse, auch in Form von Pellets zur Verfütterung (ohne Eicheln und Rosskastanien)	t 1000 EUR	.	7 051 744	.	2
1533 90 000	Kochen u.a. Zubereitungsleistungen zur Haltbarmachung von Obst und Gemüse	1000 EUR	1 361	1 150	1 666	5
	Pflanzliche und tierische Öle und Fette					
	Tierische Öle und Fette, roh oder raffiniert, (ohne Fett von Rindern, Schafen, Ziegen, Schweinen und Geflügel), nicht chemisch modifiziert					
1541 11 300	- Schmalzstearin, Schmalzöl, Oleostearin, Oleomargarin und Talgöl, weder emulgiert, vermischt noch anders verarbeitet	t 1000 EUR	.	.	.	1
	darunter zum Absatz bestimmt	t 1000 EUR	.	.	.	1
1541 11 500	- Fette und Öle sowie deren Fraktionen, von Fischen oder Meeressäugern, auch raffiniert, nicht chemisch modifiziert	t 1000 EUR	.	.	.	1
1541 11 900	- Andere tierische Fette und Öle sowie deren Fraktionen, auch raffiniert, nicht chemisch modifiziert	t 1000 EUR	23 394 7 622	23 934 7 527	22 176 7 195	10
	Sojaöl, Erdnussöl, Olivenöl, Sonnenblumenöl, Safloröl, Baumwollsaamenöl, Rüböl und Senföl, roh, nicht chemisch modifiziert					
1541 12 100	- Sojaöl	t 1000 EUR	183 090 85 417 44 083	185 060 82 332 38 775	147 099 57 405 28 811	5 5
	darunter zum Absatz bestimmt	t 1000 EUR	-	.	-	-
1541 12 200	- Erdnussöl	t 1000 EUR	-	.	-	-
	darunter zum Absatz bestimmt	t 1000 EUR	-	.	-	-
1541 12 300	- Nicht behandeltes Olivenöl	t 1000 EUR	31 31	29 29	24 24	3 3
	darunter zum Absatz bestimmt	t 1000 EUR	171	160	146	
1541 12 400	- Rohes Sonnenblumenöl und Safloröl (Distelöl), nicht chemisch modifiziert	t 1000 EUR	.	28 557	.	5
	darunter zum Absatz bestimmt	t 1000 EUR	2 098 439	.	4 152	4

5 Produktion nach Güterarten - Deutschland

Melde-Nr.	Bezeichnung	Einheit	1. VJ 2003	4. VJ 2003	1. VJ 2004	1. VJ 2004 Anzahl Unternehmen
1	2	3	4	5	6	7
1541 12 500	- Baumwollsaamenöl darunter zum Absatz bestimmt	t t 1000 EUR	* - -	- - -	- - -	- - -
1541 12 600	- Rüböl (Raps- und Rübsenöl) und Senföl darunter zum Absatz bestimmt	t t 1000 EUR	* 443 192 228 253 96 459	459 281 237 938 97 916	448 551 217 242 93 602	12 12
1541 13 100	- Palmöl darunter zum Absatz bestimmt	t t 1000 EUR	* - -	- - -	- - -	- -
1541 13 300	- Kokosöl (Kopraöl) darunter zum Absatz bestimmt	t t 1000 EUR	* . .	- - -	- - -	- -
1541 13 500	- Palmkernöl und Babassuöl darunter zum Absatz bestimmt	t t 1000 EUR	* . -	- - -	- - -	- -
1541 13 700	- Leinöl darunter zum Absatz bestimmt	t t 1000 EUR	* . . 584	. . 525	. . 753	4 4
1541 20 000	Baumwoll-Linters Ölkuchen u.a. feste Rückstände aus der Gewinnung pflanzlicher Öle und Fette, auch gemahlen oder in Form von Pellets	t t 1000 EUR	- - -	- - -	- - -	- -
1541 31 300	- aus der Gewinnung von Sojaöl	t 1000 EUR	774 838 143 383	763 651 158 222	620 775 135 929	4
1541 31 500	- aus der Gewinnung von Sonnenblumenkernen	t 1000 EUR	40 701 2 826	54 895 4 229	48 694 3 874	6
1541 31 700	- aus der Gewinnung von Raps- oder Rübsensamen	t 1000 EUR	527 666 61 844	539 233 56 593	516 829 62 145	9
1541 31 900	- aus der Gewinnung von anderen pflanzlichen Fetten oder Ölen	t 1000 EUR	. 804	. 789	. 959	3
1541 32 000	Mehl von Ölsamen oder ölhaltigen Früchten (ohne Senfmehl)	t 1000 EUR	1
1542 11 100	- Sojaöl darunter zum Absatz bestimmt	t t 1000 EUR	* 107 005 60 911	. 107 473 56 513	. 90 739 49 744	11 10
1542 11 200	- Erdnussöl darunter zum Absatz bestimmt	t t 1000 EUR	*	3 2
1542 11 310	- Olivenöl darunter zum Absatz bestimmt	t t 1000 EUR	*	1 1
1542 11 390	- Andere aus Oliven gewonnene Öle, auch rohe Öle darunter zum Absatz bestimmt	t t 1000 EUR	* - -	- - -	- - -	- -
1542 11 400	- Sonnenblumenöl und Safloröl darunter zum Absatz bestimmt	t t 1000 EUR	* . 52 842 36 886	. . 52 551 32 872	. . 45 268 31 354	11 10
1542 11 500	- Baumwollsaamenöl darunter zum Absatz bestimmt	t t 1000 EUR	* - -	- - -	- - -	- -
1542 11 600	- Rüböl (Raps- und Rübsenöl) und Senföl darunter zum Absatz bestimmt	t t 1000 EUR	* 237 871 122 550	. 258 815 129 171	. 254 963 133 400	14 13
1542 11 700	- Sesamöl darunter zum Absatz bestimmt	t t 1000 EUR	* - -	- - -	- - -	- -
1542 12 100	- Palm-, Kokos-, Palmkern-, Babassu-, Lein-, Rizinus-, Tung- u. pflanzliche Öle, a.n.g. und deren Fraktionen, raffiniert, nicht chemisch modifiziert	t t 1000 EUR	* 73 606 41 680	. 86 672 46 952	. 82 787 48 747	5 4
1542 12 200	- Kokosöl (Kopraöl) darunter zum Absatz bestimmt	t t 1000 EUR	* 16 987 10 898	. 13 558 8 275	. 15 537 10 270	5 4
1542 12 300	- Palmkernöl und Babassuöl darunter zum Absatz bestimmt	t t 1000 EUR	* 3 348 .	. 3 517 .	. 3 174 .	3 2

5 Produktion nach Güterarten - Deutschland

Melde-Nr.	Bezeichnung	Einheit	1. VJ 2003	4. VJ 2003	1. VJ 2004	1. VJ 2004 Anzahl Unternehmen
1	2	3	4	5	6	7
1542 12 400	- Leinöl darunter zum Absatz bestimmt	t t 1000 EUR	*	2 2
1542 12 500	- Rizinusöl darunter zum Absatz bestimmt	t t 1000 EUR	* 431 431	1 143 1 143 455	. . .	2 2
1542 12 600	- Tungöl (Holzöl) darunter zum Absatz bestimmt	t t 1000 EUR	* - -	- - -	- - -	- -
1542 12 800	- Andere fette pflanzliche Öle darunter zum Absatz bestimmt	t t 1000 EUR	* 1 254 1 254 3 466	1 284 1 284 2 675	1 203 1 203 3 143	6 6
1542 13 300	Tierische und pflanzliche Fette und Öle sowie deren Fraktionen, hydriert, umgeestert, wiederverestert oder elaidiniert, auch raffiniert, jedoch nicht weiterverarbeitet - Tierische Fette und Öle	t t 1000 EUR	4 622 1 799	4 284 .	4 295 2 378	4
1542 13 500	- Pflanzliche Fette und Öle darunter zum Absatz bestimmt	t t 1000 EUR	* 138 380 88 537 63 742	. 81 269 57 533	. 72 565 53 678	7 5
1542 20 300	Pflanzenwachse; Degras; Rückstände aus der Verarbeitung von Fettstoffen oder von tierischen oder pflanzlichen Wachsen - Pflanzenwachse (ohne Triglyzeride) darunter zum Absatz bestimmt	t t 1000 EUR	*	1 1
1542 20 500	- Degras; Rückstände aus der Verarbeitung von Fettstoffen oder aus tierischen oder pflanzlichen Wachsen	t 1000 EUR	1
1543 10 300	Margarine u.ä. Nahrungsfette - Margarine (ohne flüssige Margarine)	t 1000 EUR	126 646 196 046	129 801 202 375	120 690 200 008	13
1543 10 500	- Genießbare Zubereitungen aus Fetten und Ölen sowie flüssige Margarine	t 1000 EUR	19 743 21 389	20 122 21 129	18 546 19 393	10
1551 11 300	Milch und Milcherzeugnisse Milch und Rahm mit einem Fettgehalt von 6 % oder weniger, weder eingedickt noch gesüßt - mit einem Fettgehalt von 1 % oder weniger	1000 l 1000 EUR	369 264 73 810	368 344 74 853	404 710 80 325	73
1551 11 400	- mit einem Fettgehalt von mehr als 1 %, jedoch höchstens 3 % darunter zum Absatz bestimmt	1000 l 1000 EUR	* 915 825 708 302 269 687	1 001 455 795 131 286 493	971 380 759 059 275 621	64 55
1551 11 600	- mit einem Fettgehalt von mehr als 3 %, jedoch höchstens 6 % darunter zum Absatz bestimmt	1000 l 1000 EUR	* 1 905 590 1 050 533 432 364	1 881 939 1 089 090 445 540	1 842 157 1 030 968 416 452	95 87
1551 12 000	Milch und Rahm mit einem Fettgehalt von mehr als 6 %, weder eingedickt noch gesüßt darunter zum Absatz bestimmt	1000 l 1000 EUR	* 331 813 228 319 334 931	350 819 240 037 354 111	349 241 240 848 346 729	112 107
1551 20 303	Milch und Rahm in Pulverform, granuliert oder in anderer fester Form, auch gesüßt - Milch mit einem Fettgehalt von 1,5 % oder weniger, auch gesüßt - in Gebinden von 2,5 kg oder weniger darunter zum Absatz bestimmt	t t 1000 EUR	* 7 808 15 939	7 549 15 494	7 066 14 265	7 7
1551 20 309	- - in Gebinden von mehr als 2,5 kg darunter zum Absatz bestimmt	t t 1000 EUR	* 100 288 98 905 172 125	79 735 79 025 129 574	89 480 88 655 147 517	27 27
1551 20 600	- Milch und Rahm mit einem Fettgehalt von mehr als 1,5 % darunter zum Absatz bestimmt	t t 1000 EUR	* 27 998 27 386 70 496	31 014 30 616 77 906	31 058 30 606 75 186	21 20
1551 30 300	Butter u.a. Fettstoffe aus Milch; Milchstreichfette - Butter u.a. Fettstoffe aus Milch, mit einem Fettgehalt von 85 % oder weniger	t 1000 EUR	116 453 347 177	104 171 338 102	107 248 337 750	63
1551 30 500	- Butter u.a. Fettstoffe aus Milch, mit einem Fettgehalt von mehr als 85 % (Butterschmalz)	t 1000 EUR	5 033 17 800	5 396 19 473	5 043 17 880	7

5 Produktion nach Güterarten - Deutschland

Melde-Nr.	Bezeichnung	Einheit	1. VJ 2003	4. VJ 2003	1. VJ 2004	1. VJ 2004 Anzahl Unternehmen
1	2	3	4	5	6	7
1551 30 700	- Milchstreichfette (Brotaufstriche auf der Grundlage von Milcherzeugnissen)	t 1000 EUR	1 480 4 456	1 100 3 400	1 234 3 794	5
1551 40 300	Käse und Quark - Frischkäse (nicht gereifter Käse; einschl. Molkenkäse und Quark) darunter zum Absatz bestimmt	t 1000 EUR	* 192 251 346 403	. 186 372 323 811	. 194 883 337 651	50 50
1551 40 503	- Käse, gerieben oder in Pulverform	t 1000 EUR	5 975 18 760	6 552 19 758	6 434 19 857	8
1551 40 505	- Käse mit Schimmelbildung im Teig	t 1000 EUR	8 578 43 113	9 447 46 071	9 135 43 234	9
1551 40 509	- Anderer Käse	t 1000 EUR	253 648 807 081	263 758 825 511	258 046 804 827	67
1551 40 700	- Schmelzkäse, weder gerieben noch in Pulverform	t 1000 EUR	40 207 136 035	44 551 149 694	43 012 144 036	16
1551 51 040	Andere Milch und Milcherzeugnisse Milch und Rahm, eingedickt, nicht in Pulverform, auch gesüßt - Eingedickte Milch, nicht gesüßt	t 1000 EUR	158 202 175 189	148 325 147 265	142 369 143 610	27
1551 51 080	- Sonstige eingedickte Milch	t 1000 EUR	30 518 49 456	28 841 46 498	33 412 56 885	5
1551 52 430	Sauermilch, Sauerrahm, Joghurt u.a. fermentierte Erzeugnisse - flüssig, ohne Geschmackszusätze und ohne Früchte, Nüsse oder Kakao	t 1000 EUR	91 773 78 749	91 684 79 086	98 197 81 772	51
1551 52 450	- flüssig, mit Geschmackszusätzen oder mit Früchten, Nüssen oder Kakao	t 1000 EUR	409 579 479 898	399 488 461 458	465 085 505 461	49
1551 52 470	- in Pulverform, granuliert oder in anderer fester Form	t 1000 EUR	1 700 3 597	2 406 4 157	2 573 4 566	6
1551 52 630	Buttermilch - in Pulverform	t 1000 EUR	. 74 812	549 69 327	800 78 118	3
1551 52 650	- flüssig	t 1000 EUR	40 181 6 668	35 538 6 078	40 072 11 021	37
1551 53 000	Casein darunter zum Absatz bestimmt	t 1000 EUR	* 6 668 6 668	* 6 078 6 078	* 11 021 11 021	5 5
1551 54 000	Lactose und Lactosesirup	t 1000 EUR	24 899 19 626 14 248	16 108 22 798 13 951	23 532 22 990 14 873	8
1551 55 330	Molke - Molke in Form von Pulver und Granulat oder in anderer fester Form, auch gesüßt darunter zum Absatz bestimmt	t 1000 EUR	* 65 653 65 467 31 924	* 66 059 65 950 30 145	* 69 119 32 311 799 534	18 18
1551 55 400	- Andere Molke	t 1000 EUR	628 227 20 003	803 038 16 834	799 534 16 299	42
1551 55 900	Erzeugnisse aus natürlichen Milchbestandteilen	t 1000 EUR	53 999 55 247	59 620 51 424	65 045 53 885	16
1552 10 000	Speiseeis	1000 l 1000 EUR	126 229 238 526	91 124 165 918	165 217 279 056	26
1561 10 000	Mahl- und Schälmuhlenerzeugnisse Geschälter Reis (Cargo-Reis oder Braunreis)	t 1000 EUR	. 1000 EUR	. 1000 EUR	. 1000 EUR	1
1561 21 000	Mehl von Weizen oder Mengkorn darunter zum Absatz bestimmt	t 1000 EUR	* 1 056 088 231 560	* 1 017 277 241 344	* 1 036 974 254 356	64 62
1561 22 000	Mehl von anderem Getreide als Weizen oder Mengkorn (z.B. Roggen, Mais, Reis, Gerste, Hafer) darunter zum Absatz bestimmt	t 1000 EUR	* 120 251 113 135 23 378	* 112 770 105 436 22 985	* 117 440 108 768 23 638	45 40
1561 23 000	Mehl und Grieß von trockenen Hülsenfrüchten, von Sagomark, Maniok oder Früchten	t 1000 EUR	. 1000 EUR	. 1000 EUR	. 1000 EUR	2
1561 24 001	Mischungen und Teig, zum Herstellen von Backwaren - Backzutaten (z.B. Eiaustauschstoffe, Roggenröstmehl)	t 1000 EUR	190 294	127 202	143 202	3
1561 24 003	- Backfertiger Teig für Brot und feine Backwaren (z.B. Blätter-, Hefe-, Printenteig, rohe Teiglinge für Brötchen, Hörnchen u.dgl.), nicht vorgebacken	t 1000 EUR	25 632 49 573	26 194 51 166	24 377 48 229	16

5 Produktion nach Güterarten - Deutschland

Melde-Nr.	Bezeichnung	Einheit	1. VJ 2003	4. VJ 2003	1. VJ 2004	1. VJ 2004 Anzahl Unternehmen
1	2	3	4	5	6	7
1561 24 005	- Fertigmehl für Brot und Kleingebäck aus Brotteig	t 1000 EUR	4 671 .	3 927 .	2 552 1 208	4
1561 24 006	- Fertigmehl für feine Backwaren	t 1000 EUR	9 077 20 363	9 151 19 759	9 891 22 601	10
1561 24 009	- Andere Mischungen und Teig, zum Herstellen von Backwaren	t 1000 EUR	12 920 30 111	13 515 30 571	14 506 32 552	18
1561 31 330	Grobgrieß und Feingrieß - von Hartweizen	t 1000 EUR	47 219 47 219	41 893 41 893	52 468 52 468	4
	darunter zum Absatz bestimmt	t 1000 EUR	15 785 7 403	14 411 6 883	17 527 6 177	4
1561 31 350	- von Weichweizen und Spelz	t 1000 EUR	7 403 2 419	6 883 2 511	6 177 2 359	19
	darunter zum Absatz bestimmt	t 1000 EUR	7 403 2 419	6 883 2 511	6 177 2 359	19
1561 32 300	Grobgrieß und Feingrieß von anderem Getreide	t 1000 EUR	19 061 4 015	19 472 4 877	19 974 5 446	4
1561 32 400	Pellets von Weizen	t 1000 EUR	.	.	.	1
1561 32 500	Pellets von anderem Getreide	t 1000 EUR	13 323 1 765	10 885 1 547	10 104 1 626	3
1561 33 330	Getreidekörner, Getreidekeime, anders bearbeitet - Getreidekörner, gequetscht, als Flocken oder anders bearbeitet	t 1000 EUR	51 107 27 604	49 861 27 454	50 777 28 229	25
1561 33 350	- Getreidekeime, ganz, gequetscht, als Flocken oder gemahlen	t 1000 EUR	1 243 960	2 981 1 203	4 021 1 475	7
1561 33 510	Lebensmittelzubereitungen aus Getreide oder Getreideerzeugnissen - Zubereitungen nach Art der Müsli auf der Grundlage nicht gerösteter Getreideflocken	t 1000 EUR	10 970 16 756	10 382 15 538	12 815 21 278	6
1561 33 530	- Andere Lebensmittelzubereitungen, durch Aufblähen oder Rösten von Getreide oder Getreideerzeugnissen hergestellt	t 1000 EUR	49 285 82 905	46 582 77 254	52 187 86 735	16
1561 33 550	- Getreidekörner (ohne Mais), vorgekocht oder anders zubereitet	t 1000 EUR	7 023 8 234	8 065 8 385	5 440 5 982	7
1561 40 300	Halbgeschliffener oder vollständig geschliffener Reis	t 1000 EUR	33 356 27 320	35 322 31 742	33 425 30 880	4
1561 40 500	Bruchreis	t 1000 EUR	.	.	.	1
1561 50 100	Kleie und andere Rückstände, auch in Form von Pellets, vom Sichten, Mahlen oder von anderen Bearbeitungen von Getreide oder Hülsenfrüchten - von Mais	t 1000 EUR	.	.	.	1
	darunter zum Absatz bestimmt	t 1000 EUR	.	.	.	1
1561 50 300	- von Reis	t 1000 EUR	.	.	.	1
1561 50 500	- von Weizen	t 1000 EUR	283 068 280 634	258 108 256 251	264 487 262 548	49
	darunter zum Absatz bestimmt	t 1000 EUR	21 151	20 436	23 745	44
1561 50 900	- von anderem Getreide oder Hülsenfrüchten	t 1000 EUR	12 409 1 104	12 000 1 298	11 275 1 409	15
1562 10 300	Stärke und Stärkeerzeugnisse Maisöl und seine Fraktionen, nicht chemisch modifiziert - Rohes Maisöl	t 1000 EUR	3 968 3 968	.	.	1
	darunter zum Absatz bestimmt	t 1000 EUR	2 370	.	.	1
1562 10 500	- Raffiniertes Maisöl	t 1000 EUR	.	.	.	1
	darunter zum Absatz bestimmt	t 1000 EUR	.	.	.	1
1562 21 100	Zucker und Zuckersirupe, a.n.g. - Glucose und Glucosesirup	t 1000 EUR	.	.	.	4
	darunter zum Absatz bestimmt	t 1000 EUR	.	.	.	4
1562 21 200	- Fructose, Fructosesirup, Isoglucose	t 1000 EUR	17 430 7 550	14 871 6 641	14 758 6 921	5
1562 21 300	- Maltodextrin und Maltodextrinsirup	t 1000 EUR	.	.	.	2
1562 21 400	- Karamelisierter Zucker und Melasse, mit einem Gehalt an Saccharose von 50 GHT oder mehr	t 1000 EUR	.	.	.	1

5 Produktion nach Güterarten - Deutschland

Melde-Nr.	Bezeichnung	Einheit	1. VJ 2003	4. VJ 2003	1. VJ 2004	1. VJ 2004 Anzahl Unternehmen
1	2	3	4	5	6	7
1562 21 500	- Anderer karamelisierter Zucker und andere Melasse	t 1000 EUR	- -	- -	. .	1
1562 21 900	- Andere Zucker (einschl. Invertzucker)	t 1000 EUR	57 295 38 011	56 772 36 544	81 730 49 684	10
1562 22 110	Stärke - Weizenstärke darunter zum Absatz bestimmt	t t 1000 EUR	* 63 971 58 521 19 404	. . 64 989 23 156	76 062 69 214 25 768	5 5
1562 22 130	- Maisstärke darunter zum Absatz bestimmt	t t 1000 EUR	* 51 424 23 624	. 44 749 41 012	. 53 767 46 142	5 4
1562 22 150	- Kartoffelstärke darunter zum Absatz bestimmt	t t 1000 EUR	* 54 278 18 317	. . .	30 248 8 059	5 4
1562 22 190	- Andere Stärke	t 1000 EUR	1
1562 22 300	Inulin	t 1000 EUR	1
1562 22 500	Weizenkleber, auch getrocknet	t 1000 EUR	24 750 17 828	26 371 18 399	28 433 19 655	5
1562 22 700	Dextrine und andere modifizierte Stärke	t 1000 EUR	79 880 48 713	71 696 43 672	67 421 42 181	4
1562 23 000	Tapiokasago und Sago aus anderen Stärken, in Form von Flocken, Graupen u.ä.	t 1000 EUR	- -	- -	- -	-
1562 30 000	Rückstände aus der Stärkegewinnung u.ä. Rückstände	t 1000 EUR	2
1571 10 100	Futtermittel für Nutztiere Vormischungen für Tierfutter	t 1000 EUR	116 419 56 702	123 806 57 962	126 099 58 601	32
1571 10 330	Futtermittel für Nutztiere, zubereitet (ohne Vormischungen; ohne Mehl und Pellets von Luzerne) - für Schweine	t 1000 EUR	1 342 756 212 287	1 479 323 244 250	1 396 861 243 706	110
1571 10 353	- für Rinder	t 1000 EUR	1 297 072 187 553	1 328 244 195 614	1 378 242 206 046	94
1571 10 355	- für Kälber	t 1000 EUR	72 582 31 996	78 438 34 765	75 282 31 902	84
1571 10 370	- für Geflügel	t 1000 EUR	939 877 174 354	978 241 190 495	954 753 198 943	86
1571 10 390	- für andere Nutztiere	t 1000 EUR	130 364 39 053 9 480	145 591 43 247 9 085	128 396 38 029 9 507	88
1571 20 000	Mehl und Pellets von Luzerne Futtermittel für sonstige Tiere, zubereitet (ohne Vormischungen)	1000 EUR				3
1572 10 330	- für Hunde	t 1000 EUR	133 509 124 661	144 320 139 850	130 711 123 392	31
1572 10 350	- für Katzen	t 1000 EUR	104 584 138 098	99 211 155 949	93 536 147 375	20
1572 10 600	- für andere Tiere	t 1000 EUR	60 425 87 823	63 713 76 818	64 954 89 817	43
1581 11 000	Backwaren (ohne Dauerbackwaren) Frisches Brot, Brötchen u.ä., ohne Zusatz von Honig, Eiern, Käse oder Früchten	t 1000 EUR	897 549 1 493 297	934 452 1 546 268	937 953 1 586 351	2 196
1581 12 000	Feine Backwaren (ohne Dauerbackwaren), gesüßt, auch gefroren Dauerbackwaren Knäckeibrot, Zwieback, geröstetes Brot u.ä. geröstete Waren	1000 EUR	762 255	785 563	789 754	2 128
1582 11 300	- Knäckeibrot	t 1000 EUR	6 823 11 534	6 891 6 737	8 247 8 005	14
1582 11 500	- Zwieback, geröstetes Brot u.ä. geröstete Waren	t 1000 EUR	6 311 11 432	5 352 9 774	5 189 9 606	21
1582 12 300	Leb- und Honigkuchen u.ä. Waren	t 1000 EUR	15 464 49 787	33 807 126 551	15 361 51 212	34
1582 12 530	Kekse u.ä. Kleingebäck, gesüßt; Waffeln - ganz oder teilweise mit Schokolade oder kakaohaltigen Überzugsmassen überzogen oder bedeckt	t 1000 EUR	75 644 281 614	69 045 267 309	83 058 307 300	50
1582 12 550	- gesüßt, gefüllt, auch kakaohaltig	t 1000 EUR	30 654 79 100	32 041 84 589	30 034 75 032	88

5 Produktion nach Güterarten - Deutschland

Melde-Nr.	Bezeichnung	Einheit	1. VJ 2003	4. VJ 2003	1. VJ 2004	1. VJ 2004 Anzahl Unternehmen
1	2	3	4	5	6	7
1582 12 590	- Waffeln, gesalzen, gesüßt, auch gefüllt oder kakaohaltig, mit einem Wassergehalt von 10% oder weniger	t 1000 EUR	13 201 31 220	10 291 25 115	13 285 30 118	22
	Andere Dauerbackwaren und Backwaren mit Zusatz von Eiern, Käse, Früchten u.ä., nicht gesüßt					
1582 13 100	- Ungesäuertes Brot (Matzen)	t 1000 EUR	.	.	.	6
1582 13 200	- Hostien und ähnliche Waren	t 1000 EUR	.	.	.	1
1582 13 300	- Waffeln mit einem Wassergehalt von mehr als 10 %	t 1000 EUR	2 657 4 895	3 157 5 872	2 798 4 874	5
1582 13 400	- Kekse und ähnliches Kleingebäck	t 1000 EUR	16 473 40 128	17 409 42 033	14 852 35 507	32
1582 13 500	- Extrudierte oder expandierte Erzeugnisse, gesalzen oder aromatisiert	t 1000 EUR	10 877 29 962	11 615 32 051	11 883 32 324	10
1582 13 900	- Andere Dauerbackwaren, a.n.g.	t 1000 EUR	55 432 208 696	60 342 222 385	63 732 232 968	123
1583 11 000	Zucker Rohrer Rohr- oder Rübenzucker, fest, ohne Zusatz von Aroma- oder Farbstoffen	t t 1000 EUR	*	.	.	1
	darunter zum Absatz bestimmt	t 1000 EUR	.	233 135 153 298	.	1
	Raffinierter Rohr- oder Rübenzucker und chemisch reine Saccharose, fest, ohne Zusatz von Aroma- oder Farbstoffen					
1583 12 300	- Weißzucker	t 1000 EUR	.	2 951 367 1 883 123	.	5
1583 12 900	- Anderer raffinierter Rohr- oder Rübenzucker und chemisch reine Saccharose	t 1000 EUR	.	.	.	5
	Raffinierter Rohr- oder Rübenzucker, mit Zusatz von Aroma- oder Farbstoffen; Ahornzucker und Ahornsirup					
1583 13 300	- Rohrzucker oder Rübenzucker, mit Zusatz von Aroma- oder Farbstoffen	t 1000 EUR	1 490 5 195	2 560 7 056	1 593 6 011	4
1583 13 500	- Ahornzucker und Ahornsirup	t 1000 EUR	-	-	-	-
	Melassen aus der Gewinnung oder Raffination von Zucker (nicht karamelisiert)					
1583 14 300	- von Rohrzucker (Rohrzuckermelasse) darunter zum Absatz bestimmt	t t 1000 EUR	*	.	.	1
		t 1000 EUR	.	.	.	1
1583 14 500	- von Rübenzucker darunter zum Absatz bestimmt	t t 1000 EUR	15 853 15 853 1 563	.	67 339 67 339 4 963	5 5
1583 20 000	Extrahierte Zuckerrübenschnitzel, Bagasse u.a. Nebenprodukte aus der Zuckergewinnung	t 1000 EUR	.	1 903 285 127 855	.	3
1584 11 000	Süßwaren (ohne Dauerbackwaren) Kakaomasse	t t 1000 EUR	*	.	.	7
	darunter zum Absatz bestimmt	t 1000 EUR	9 947 31 930	16 801 43 363	18 867 46 944	7
1584 12 000	Kakaobutter, Kakaofett und Kakaool darunter zum Absatz bestimmt	t t 1000 EUR	2 393 7 622	5 405 15 624	5 747 16 195	5 5
1584 13 000	Kakaopulver, ohne Zusatz von Zucker oder anderen Süßmitteln	t 1000 EUR	6 777 17 205	10 733 26 284	10 182 22 786	7
1584 14 000	Kakaopulver, mit Zusatz von Zucker oder anderen Süßmitteln	t 1000 EUR	.	.	.	2
	Schokolade u.a. kakaohaltige Lebensmittelzubereitungen, in Verpackungen von mehr als 2 kg					
1584 21 330	Schokolade - mit einem Gehalt an Kakaobutter und MilCHFett von 31 % oder mehr	t 1000 EUR	30 784 57 855	41 669 67 675	40 956 81 088	15
1584 21 350	- mit einem Gehalt an Kakaobutter und MilCHFett von 25 % bis unter 31 %	t 1000 EUR	4 521 10 313	4 246 8 848	4 085 8 404	4
1584 21 370	- mit einem Gehalt an Kakaobutter und MilCHFett von 18 % bis unter 25 %	t 1000 EUR	.	.	.	1

5 Produktion nach Güterarten - Deutschland

Melde-Nr.	Bezeichnung	Einheit	1. VJ 2003	4. VJ 2003	1. VJ 2004	1. VJ 2004 Anzahl Unternehmen
1	2	3	4	5	6	7
1584 21 500	"chocolate-milk-crumb" genannte Zubereitungen	t 1000 EUR	- -	- -	- -	-
1584 21 700	Kakaoglasur	t 1000 EUR	4 613 8 342	4 148 7 595	4 370 7 403	5
1584 21 900	Andere kakaohaltige Zubereitungen in loser Form	t 1000 EUR	7
1584 22 330	Schokolade u.a. kakaohaltige Lebensmittelzubereitungen, in Verpackungen von 2 kg und weniger (auch diätetisch) Schokoladenerzeugnisse, in Form von Tafeln, Stangen oder Riegeln - gefüllt	t 1000 EUR	46 676 219 934	49 430 228 271	47 207 226 535	22
1584 22 350	- nicht gefüllt, mit Zusatz von Getreide, Früchten oder Nüssen	t 1000 EUR	43 009 127 405	49 848 143 495	48 890 163 337	19
1584 22 390	- Andere Schokoladenerzeugnisse, nicht gefüllt	t 1000 EUR	17 271 81 369	18 562 84 905	17 179 87 589	20
1584 22 430	Pralinen	t 1000 EUR	7 507 63 157	12 715 112 273	7 168 63 001	52
1584 22 450	- alkoholhaltig	t 1000 EUR	20 098 180 212	27 418 248 654	28 115 211 370	57
1584 22 530	- nicht alkoholhaltig	t 1000 EUR	17 279 94 719	15 724 88 962	20 232 102 379	22
1584 22 550	Andere Schokoladenerzeugnisse - gefüllt	t 1000 EUR	24 292 134 399	24 062 130 365	25 916 142 203	44
1584 22 600	- nicht gefüllt	t 1000 EUR	17 279 94 719	15 724 88 962	20 232 102 379	22
1584 22 600	Kakaohaltige Zuckerwaren und entsprechende kakaohaltige Zubereitungen auf der Grundlage von Zuckeraustauschstoffen	t 1000 EUR	19 736 81 304	19 369 81 932	19 007 79 105	18
1584 22 700	Kakaohaltige Brotaufstriche	t 1000 EUR	31 378 71 602	33 892 75 626	25 659 58 823	6
1584 22 800	Kakaohaltige Zubereitungen zum Herstellen von Getränken	t 1000 EUR	21 550 42 337	21 977 44 032	22 547 48 956	8
1584 22 900	Andere kakaohaltige Lebensmittelzubereitungen	t 1000 EUR	6 543 20 939	5 709 17 891	6 448 20 562	18
1584 23 100	Süßwaren ohne Kakaogehalt (einschl. weißer Schokolade) - Kaugummi	t 1000 EUR	1 274 3 332	1 106 2 829	901 2 276	4
1584 23 200	- Süßholz-Auszug	t 1000 EUR	. 14 601	. 13 563	. .	2
1584 23 300	- Weiße Schokolade	t 1000 EUR	2 403 9 698	2 051 8 653	2 584 10 135	8
1584 23 530	- Fondantmassen und andere Rohmassen, Marzipan	t 1000 EUR	11 971 31 711	14 947 44 505	10 296 27 914	20
1584 23 550	- Husten- und Kräuterbonbons und -pastillen	t 1000 EUR	4 758 12 943	4 556 11 940	3 848 11 962	12
1584 23 630	- Dragees (ohne Schokodragees)	t 1000 EUR	5 466 22 759	4 760 16 035	5 440 18 487	15
1584 23 650	- Gummibonbons und Gelee-Erzeugnisse (einschl. Fruchtpasten in Form von Zuckerwaren)	t 1000 EUR	64 379 172 951	61 495 170 302	70 432 188 476	13
1584 23 730	- Hartkaramellen, auch gefüllt	t 1000 EUR	22 541 78 428	18 705 60 229	20 634 67 337	19
1584 23 750	- Weichkaramellen	t 1000 EUR	18 195 68 844	15 921 63 037	17 446 66 826	6
1584 23 830	- Komprimate	t 1000 EUR	5 231 41 117	5 764 46 808	5 749 44 196	10
1584 23 900	- Andere Zuckerwaren ohne Kakaogehalt	t 1000 EUR	12 458 43 233	8 422 42 724	8 799 37 001	31
1584 24 000	Mit Zucker haltbar gemachte Früchte, Nüsse, Fruchtschalen und andere Pflanzenteile	t 1000 EUR	2 197 8 109	2 376 8 194	2 843 8 894	10
1584 30 000	Kakaoschalen, Kakaohäutchen und anderer Kakaofall	t 1000 EUR	27	44	35	3
1585 11 300	Teigwaren, weder gekocht, gefüllt, noch in anderer Weise zubereitet	t 1000 EUR	52 272 59 564	50 804 61 908	48 645 58 168	29
1585 11 500	- Eier enthaltend	t 1000 EUR	15 658 9 919	12 352 8 667	13 062 8 957	11
	- keine Eier enthaltend	t 1000 EUR				

5 Produktion nach Güterarten - Deutschland

Melde-Nr.	Bezeichnung	Einheit	1. VJ 2003	4. VJ 2003	1. VJ 2004	1. VJ 2004 Anzahl Unternehmen
1	2	3	4	5	6	7
1585 12 330	Teigwaren, gefüllt, auch gekocht; andere Teigwaren (ohne Couscous) - Teigwaren, gefüllt, auch gekocht oder vorgekocht	t 1000 EUR	23 801 40 329	24 587 42 725	24 879 42 439	24
1585 12 350	- Andere Teigwaren	t 1000 EUR	22 317 43 380	23 019 45 196	23 977 47 323	21
1585 12 500	Couscous	t 1000 EUR	- -	- -	- -	-
1586 11 300	Kaffee und Tee, Kaffee-Ersatz - Kaffee, nicht geröstet, entkoffeiniert darunter zum Absatz bestimmt	t t 1000 EUR	53 500 53 500 20 483	56 600 56 600 17 564	56 867 56 867 25 105	3 3
1586 11 500	- Kaffee, geröstet, nicht entkoffeiniert darunter zum Absatz bestimmt	t t 1000 EUR	90 401 90 401 320 481	100 959 100 959 353 345	93 784 93 784 317 168	20 20
1586 11 700	- Kaffee, geröstet, entkoffeiniert darunter zum Absatz bestimmt	t t 1000 EUR	33 229 33 229 79 434	31 741 31 741 68 683	30 724 30 724 74 609	18 18
1586 12 100	- Kaffeemittel mit Kaffeegehalt	t 1000 EUR	2
1586 12 300	- Auszüge, Essenzen oder Konzentrate aus Kaffee, fest	t 1000 EUR	23 520 107 746	20 491 100 546	24 636 145 367	6
1586 12 500	- Andere Auszüge, Essenzen, Konzen- trate aus Kaffee, Zubereitungen auf der Basis von Kaffee	t 1000 EUR	7 526 26 401	5 684 21 462	6 168 23 279	5
1586 12 700	- Geröstete Zichorien u.a. geröstete Kaffeemittel (einschl. Extrakten, Essenzen und Konzentraten)	t 1000 EUR	2
1586 12 900	- Kaffeeschalen und Kaffeehäutchen	1000 EUR	-	-	-	-
1586 13 000	Grüner Tee (nicht fermentiert), schwarzer Tee (fermentiert) und teilweise fermentierter Tee, in unmittelbaren Umschließungen mit einem Inhalt von 3 kg oder weniger	t 1000 EUR	8 016 47 658	8 060 46 537	8 075 48 707	16
1586 14 000	Auszüge, Essenzen, Konzentrate und Zubereitungen aus Tee oder Mate	t 1000 EUR	13 583 28 836	12 533 26 955	13 617 29 177	8
1586 15 000	Kräutertees (auch Früchtetees)	t 1000 EUR	5 163 52 852	5 049 65 974	5 483 71 307	17
1587 11 300	Würzen und Soßen Speiseessig - Weinessig darunter zum Absatz bestimmt	1000 l 1000 l 1000 EUR	. 8 135 4 970	. 8 314 3 704	. 8 016 4 675	8 8
1587 11 900	- Anderer Speiseessig darunter zum Absatz bestimmt	1000 l 1000 l 1000 EUR	39 532 38 761 21 393	. 41 460 21 029	40 910 40 113 19 810	15 15
1587 12 100	Sojasoße	t 1000 EUR	- -	- -	- -	-
1587 12 300	Tomatenketchup und andere Tomatensoßen	t 1000 EUR	40 536 52 073	38 197 50 252	41 454 55 695	28
1587 12 530	Senfmehl, Senf - Senfmehl (ohne zubereitetes Senfmehl) darunter zum Absatz bestimmt	t t 1000 EUR	. . 222	. . 195	. . 165	3 3
1587 12 550	- Senf (einschl. zubereitetem Senfmehl) darunter zum Absatz bestimmt	t t 1000 EUR	18 227 18 227 28 969	19 716 19 716 31 374	17 699 17 699 28 715	20 20
1587 12 731	Mayonnaisen, andere emulgierte Soßen - Mayonnaise (mit einem Fettge- halt von 80 % oder mehr) darunter zum Absatz bestimmt	t t 1000 EUR	14 007 13 496 20 715	14 746 14 304 22 853	13 217 12 827 20 453	29 29
1587 12 739	- Andere emulgierte, mayonnaise- ähnliche Soßen (pastös) (mit einem Fettgehalt von 50 % oder mehr) darunter zum Absatz bestimmt	t t 1000 EUR	35 176 32 146 44 187	35 993 32 432 45 925	35 528 32 421 46 189	32 32
1587 12 793	Andere Würzsoßen und Würzmittel; Zubereitungen zum Herstellen von Würzsoßen - Würzen und Würzmittel	t 1000 EUR	19 096 106 614	20 071 105 971	17 627 101 799	23

5 Produktion nach Güterarten - Deutschland

Melde-Nr.	Bezeichnung	Einheit	1. VJ 2003	4. VJ 2003	1. VJ 2004	1. VJ 2004 Anzahl Unternehmen
1	2	3	4	5	6	7
1587 12 795	- Zubereitungen zum Herstellen von Soßen (ohne Würzen und Würzmittel) (z.B. Soßenpulver, Soßenansätze u.a. nicht gebrauchsfertige Soßen)	t 1000 EUR	12 208 66 647	9 981 56 358	11 132 59 862	13
1587 12 796	- Salatsoßen, flüssig (mit einem Fettgehalt von weniger als 50% gebrauchsfertig)	t 1000 EUR	14 238 22 976	11 784 18 192	14 331 22 699	15
1587 12 798	- Andere Würzsoßen (gebrauchsfertige Soßen; oh. Salatsoßen)	t 1000 EUR	23 274 59 370	23 601 67 205	31 396 83 972	28
1587 20 000	Gewürze, verarbeitet (z.B. Pfeffer; Früchte der Gattung "Capsicum" oder Pimenta; Vanille; Zimt und Zimtblüten; Gewürz- und Mutternelken, Nelkenstiele; Ingwer, Safran)	1000 EUR	127 065	178 883	178 870	45
1588 10 100	Homogenisierte Nahrungsmittelzubereitungen, i.A.E., zur Ernährung von Kindern oder zum Diätgebrauch in Behältnissen mit einem Inhalt von 250 g oder weniger	t 1000 EUR	1 376 3 419	1 458 3 453	1 300 3 108	4
1588 10 300	- Fein homogenisierte Zubereitungen aus Fleisch, Schlachtabfällen, Nebenerzeugnissen oder Blut	t 1000 EUR	.	.	.	2
1588 10 500	- Fein homogenisiertes Gemüse, ohne Essig haltbar gemacht, nicht gefroren	t 1000 EUR	.	.	.	3
1588 10 600	- Fein homogenisierte Konfitüren, Fruchtgelees, Marmeladen usw.	t 1000 EUR	.	.	.	
1588 10 600	- Zusammengesetzte fein homogenisierte Nahrungsmittelzubereitungen aus mehreren Grundstoffen, wie Fleisch, Fisch, Gemüse oder Früchten	t 1000 EUR	41 241 106 470	41 599 103 690	47 068 116 390	13
1588 10 730	- Zubereitungen zur Ernährung von Kindern oder zum Diätgebrauch, aus Getreide, Mehl, Stärke oder Milch, i.A.E.	t 1000 EUR	7 472	7 537	7 795	5
1588 10 750	- - auf Milchbasis	t 1000 EUR	.	.	46 268	3
1588 10 750	- - auf Getreidebasis	t 1000 EUR	.	.	9 000	
1588 10 790	- - Säuglingsnahrung aus Mehl, Stärke, Milch und Milchprodukten usw.	t 1000 EUR	12 900 36 226	11 442 32 549	13 437 36 983	5
1589 11 001	Sonstige Nahrungsmittel, a.n.g. Suppen und Brühen; Zubereitungen zum Herstellen von Suppen und Brühen (Fleischanteil von 20% oder weniger)	t 1000 EUR	30 240 133 878	30 798 138 904	28 546 121 137	25
1589 11 003	- Zubereitungen zum Herstellen von Suppen oder Brühen, pulver-, pastenförmig oder konzentriert, nicht tafelfertig	t 1000 EUR	32 023 58 856	36 821 64 906	33 450 63 026	34
1589 12 300	- Suppen und Brühen sowie Zubereitungen von Suppen oder Brühen, tafelfertig oder tiefgefroren	t 1000 EUR	26 157 41 891	18 446 37 534	18 971 35 150	12
1589 12 500	Eier, nicht in der Schale, und Eigelb, frisch oder haltbar gemacht	t 1000 EUR	3 337 4 581	2 575 4 361	6 482 6 649	3
1589 13 330	Eieralbumin (Eiweiß)	t 1000 EUR	.	.	.	2
1589 13 330	- Backhefen, andere Hefen, lebend	t 1000 EUR	.	.	.	
1589 13 350	- Backhefen, getrocknet	t 1000 EUR	26 717 26 717	29 211 29 211	28 135 28 135	6 6
1589 13 350	- Andere Backhefen darunter zum Absatz bestimmt	t 1000 EUR	19 241	21 327	19 809	
1589 13 390	- Andere Hefen, lebend (einschl. Mutterhefen)	t 1000 EUR	7 648 3 001	7 651 3 059	8 172 3 363	25
1589 13 500	Hefen, nicht lebend; andere Einzeller-Mikroorganismen, nicht lebend	t 1000 EUR	20 506 11 602	19 357 9 363	19 057 10 603	20
1589 13 700	Zubereitete Backtriebmittel in Pulverform	t 1000 EUR	1 828 3 348	2 591 4 409	1 593 3 254	9
1589 14 310	Nahrungsmittelzubereitungen, a.n.g.	t 1000 EUR	.	1 161 1 793	.	5
1589 14 310	- Malzextrakt	t 1000 EUR	.	.	.	
1589 14 390	- Lebensmittelzubereitungen auf Getreide- oder Milchbasis (ohne Kindernahrung)	t 1000 EUR	121 768 186 387	109 414 161 865	123 714 188 846	52

5 Produktion nach Güterarten - Deutschland

Melde-Nr.	Bezeichnung	Einheit	1. VJ 2003	4. VJ 2003	1. VJ 2004	1. VJ 2004 Anzahl Unternehmen
1	2	3	4	5	6	7
1589 14 913	- Eiweißkonzentrate und texturierte Eiweißstoffe	t 1000 EUR	3
1589 14 914	- Zuckersirupe mit Geschmackszusätzen oder Farbstoffen	t 1000 EUR	1 768 5 826	1 506 5 058	1 777 .	5
1589 14 991	- Post-Mix-Sirup (Getränkegrundstoffmischung)	t 1000 EUR	32 011 64 698	35 362 70 351	36 979 79 399	23
1589 14 992	- Käsefondues genannte Zubereitungen	t 1000 EUR	- -	- -	- -	-
1589 14 993	- Backmittel für Roggenmehl- und schrothaltige Backwaren (auf der Basis von Quellmehlen, -stärken; Teigsäuerungsmittel)	t 1000 EUR	17 813 29 807	19 004 31 253	17 891 30 039	8
1589 14 994	- Backmittel für Weizenbrot und Weizengebäck	t 1000 EUR	23 390 44 597	20 321 36 711	20 013 35 920	12
1589 14 995	- Backmittel für feine Backwaren	t 1000 EUR	11 271 20 174	12 771 22 749	12 151 22 238	13
1589 14 996	- Backmittel zur Verbesserung der Haltbarkeit und Frischhaltung sowie Trennmittel (z.B. Schimmelschutz-, Backmittel zum Schutz gegen Fadenziehen und zur Verlängerung der Frischhaltung)	t 1000 EUR	4 961 7 632	4 121 5 136	3 698 4 744	8
1589 14 997	- Fettglasurmasse	t 1000 EUR	3 924 9 136	4 524 13 653	4 089 9 102	10
1589 14 998	- Zusammengesetzte alkoholhaltige Zubereitungen zum Herstellen von Getränken	t 1000 EUR	885 20 882	1 233 18 605	1 049 20 367	7
1589 14 999	- Andere Lebensmittelzubereitungen, a.n.g. (z.B. vegetarischer Brotaufstrich, Tofu-Produkte, Zuckeraustauschstoff u.a.)	t 1000 EUR	86 943 164 711	83 243 152 593	88 860 172 321	91
1589 20 000	Pflanzensäfte und Pflanzenauszüge; Pektinstoffe, Pektinate und Pektate; Agar-Agar und andere Schleime und Verdickungsstoffe von Pflanzen, auch modifiziert	1000 EUR	127 579	125 596	140 123	38
1591 10 200	- Branntwein aus Wein oder Traubentrester (z.B. Cognac, Armagnac)	hl 1000 EUR	185 031 27 118	194 940 32 642	155 541 27 095	27
1591 10 300	- Whisky	hl 1000 EUR	8 868 1 609	14 125 2 120	15 287 2 244	6
1591 10 400	- Rum und Taffia	hl 1000 EUR	42 102 3 198	82 509 5 488	39 003 2 804	17
1591 10 500	- Gin und Genever	hl 1000 EUR	10 679 966	16 668 1 828	9 275 791	9
1591 10 630	- Wodka	hl 1000 EUR	80 333 11 154	90 327 12 671	82 714 11 745	23
1591 10 650	- Obstbranntwein	hl 1000 EUR	41 932 12 908	42 666 15 007	46 522 14 291	21
1591 10 700	- Unvergällter Ethylalkohol mit einem Alkoholgehalt von weniger als 80%vol. darunter zum Absatz bestimmt	hl 1000 EUR 74	3 3
1591 10 801	- Bitter-, Halbbitter- und Kräuterliköre	hl 1000 EUR	173 151 91 751	172 678 80 309	193 290 90 362	54
1591 10 802	- Andere Liköre (z.B. Eierlikör)	hl 1000 EUR	174 083 39 716	175 032 35 537	220 326 36 355	48
1591 10 803	- Steinhäger	hl 1000 EUR	2
1591 10 804	- Anderer Wachholder-Branntwein (ohne Gin und Genever)	hl 1000 EUR	7 432 1 378	7 569 1 148	6 582 1 176	17
1591 10 805	- Aquavit (auch Kümmel, Doppelkümmel)	hl 1000 EUR	11 103 3 354	12 535 3 951	12 583 4 012	13
1591 10 806	- Korn	hl 1000 EUR	166 381 18 707	177 424 20 441	159 225 17 947	38

5 Produktion nach Güterarten - Deutschland

Melde-Nr.	Bezeichnung	Einheit	1. VJ 2003	4. VJ 2003	1. VJ 2004	1. VJ 2004 Anzahl Unternehmen
1	2	3	4	5	6	7
1591 10 807	- Anderer klarer Trinkbranntwein (ohne Branntwein aus Traubentrester, Gin und Genever, Obstbranntwein und Wodka)	hl 1000 EUR	56 456 4 481	68 528 5 762	67 585 6 037	26
1591 10 809	- Anderer Trinkbranntwein (z.B. Bitterbranntwein (sog. Bitterer), Spirituosen-Mischgetränke, Rumtopf)	hl 1000 EUR	44 578 8 210	43 791 7 269	43 581 8 637	24
1592 11 000	Ethylalkohol mit einem Alkoholgehalt von 80%vol. oder mehr, unvergällt darunter zum Absatz bestimmt	1000 l 1000 l 1000 EUR	. 39 492 23 357 42 600 24 688	11 10
1592 12 000	Ethylalkohol und Branntwein mit beliebigem Alkoholgehalt, vergällt darunter zum Absatz bestimmt	1000 l 1000 l 1000 EUR	. 4 706 2 792	3 230 3 230 1 722	. 3 403 1 839	7 7
1593 11 300	Schaumwein - Champagner	1000 l 1000 EUR	- -	- -	- -	-
1593 11 930	- Anderer Schaumwein - mit einem vorhandenen Alkoholgehalt von 8,5%vol. oder mehr	1000 l 1000 EUR	47 662 119 307	73 159 192 862	46 602 116 634	24
1593 11 950	- mit einem vorhandenen Alkoholgehalt unter 8,5%vol.	1000 l 1000 EUR	1 128 2 478	1 321 4 336	1 060 3 314	3
1593 12 110	Weine (aus nicht selbsterzeugten Trauben) - Weißweine bestimmter Anbau-gebiete mit einem Alkoholgehalt bis 15%vol (V.Q.P.R.D./Q. b. A.)	1000 l 1000 EUR	12 449 14 330	15 700 23 300	6 712 8 243	13
1593 12 130	- Anderer Weißwein mit einem Alkoholgehalt bis 15%vol	1000 l 1000 EUR	. .	79 86	279 318	4
1593 12 150	- Wein in Flaschen mit Schaumweinstopfen oder Wein mit einem auf gelöstes Kohlendioxid zurückzuführenden Überdruck von 1 bis 3 bar bei einer Temperatur von 20 °C	1000 l 1000 EUR	2
1593 12 170	- Andere Weine bestimmter Anbau-gebiete mit einem Alkoholgehalt bis 15% vol (V.Q.P.R.D./Q. b. A.)	1000 l 1000 EUR	. .	. 13 557	10 825 12 868	8
1593 12 190	- Anderer Wein	1000 l 1000 EUR	. .	4 499 2 090	3 162 .	6
1593 12 300	Weine mit einem Alkoholgehalt von mehr als 15%vol. (z.B. Port, Madeira, Sherry, Tokayer und andere)	1000 l 1000 EUR	1
1593 12 530	Traubenmost - teilweise gegoren	1000 l 1000 EUR	1
1593 12 590	- Anderer Traubenmost	1000 l 1000 EUR	- -	- -	- -	-
1593 20 000	Weintrub; Weinstein, roh	kg 1000 EUR	- -	- -	- -	-
1594 10 001	Apfelwein	1000 l 1000 EUR	7 419 4 987	9 258 5 520	8 202 5 337	29
1594 10 002	Apfelschaumwein	1000 l 1000 EUR	. .	784 .	. .	7
1594 10 003	Andere Fruchtwine	1000 l 1000 EUR	9 558 5 739	12 213 8 370	8 657 6 748	17
1594 10 004	Andere Fruchtschaumwine	1000 l 1000 EUR	301 235	1 226 1 261	344 364	3
1594 10 006	Andere gegorene Getränke (ohne Fruchtwine)	1000 l 1000 EUR	6
1594 10 007	Mischungen von Limonade und Bier, mit einem Alkoholgehalt von mehr als 0,5 %vol	1000 l 1000 EUR	29 875 20 308	39 023 26 653	36 312 24 324	157
1594 10 008	Andere alkoholhaltige Mischgetränke, a.n.g.	1000 l 1000 EUR	4 369 4 593	4 543 4 454	6 285 6 278	10
1595 10 000	Wermutwein und andere Weine aus frischen Weintrauben, aromatisiert	1000 l 1000 EUR	8
1596 10 000	Bier aus Malz	1000 hl 1000 EUR	21 166 1 465 427	22 666 1 569 269	22 214 1 478 620	310
1596 20 001	Treber aus Brauereien, Brennereien und Mälzereien	1000 EUR	6 041	6 212	6 446	237

5 Produktion nach Güterarten - Deutschland

Melde-Nr.	Bezeichnung	Einheit	1. VJ 2003	4. VJ 2003	1. VJ 2004	1. VJ 2004 Anzahl Unternehmen
1	2	3	4	5	6	7
1596 20 003	Schlempen u. Reststoffe aus Brauereien, Brennereien und Mälzereien Malz	1000 EUR	1 127	1 366	1 392	31
1597 10 300	- ungeröstet	t	449 822	469 804	475 323	39
	darunter zum Absatz bestimmt	t	443 371	464 886	468 932	33
1597 10 500	- geröstet	1000 EUR	121 892	124 605	123 996	
	darunter zum Absatz bestimmt	t	28 100	28 822	28 787	12
		t	26 656	27 755	27 139	6
	Mineralwasser und kohlesäurehaltiges Wasser, nicht gesüßt und andere nicht gesüßte Wasser; abgefüllt	1000 EUR	8 121	8 103	7 868	
1598 11 301	- Natürliches Mineralwasser	1000 l	2 252 278	2 289 587	2 412 398	160
	darunter zum Absatz bestimmt	1000 l	2 082 759	2 134 572	2 262 661	160
1598 11 303	- Quellwasser	1000 EUR	447 270	445 794	478 186	
	darunter zum Absatz bestimmt	1000 l	.	.	.	11
		1000 l	33 109	56 019	55 100	11
1598 11 305	- Tafelwasser	1000 EUR	2 462	4 358	4 230	
	darunter zum Absatz bestimmt	1000 l	46 439	42 503	42 055	91
		1000 l	46 439	42 503	42 055	91
1598 11 307	- Heilwasser	1000 EUR	17 432	15 846	15 598	
	darunter zum Absatz bestimmt	1000 l	53 869	43 970	46 993	29
		1000 l	53 869	43 970	46 993	29
1598 11 500	Andere nicht gesüßte Wasser, (einschl. Eis aus künstlich gefrorenem Wasser)	1000 EUR	19 104	15 798	17 110	
	darunter zum Absatz bestimmt	1000 l	.	.	.	2
		1000 l	.	.	.	2
	Erfrischungsgetränke u.a. nicht alkoholhaltige Getränke	1000 EUR	.	.	.	
1598 12 301	- Cola- und Colamischgetränke (Limonaden), nicht-brennwertvermindert	1000 l	600 052	692 523	689 442	199
		1000 EUR	291 404	329 593	323 818	
1598 12 302	- Cola- und Colamischgetränke (Limonaden), brennwertvermindert (light)	1000 l	140 245	142 592	140 411	44
		1000 EUR	75 355	75 102	74 532	
1598 12 303	- Fruchtsafthaltige Limonaden, nicht-brennwertvermindert	1000 l	429 243	439 714	471 032	200
		1000 EUR	163 759	156 761	168 957	
1598 12 304	- Fruchtsafthaltige Limonaden, brennwertvermindert (light)	1000 l	26 936	24 900	26 091	56
		1000 EUR	8 275	8 108	8 819	
1598 12 305	- Bittergetränke (Limonaden)	1000 l	11 414	24 333	24 250	29
		1000 EUR	7 201	10 739	11 234	
1598 12 306	- Limonaden sonstiger Art	1000 l	227 916	245 342	236 771	175
		1000 EUR	87 959	94 814	90 682	
1598 12 307	- Diätetische Erfrischungsgetränke	1000 l	44 310	44 093	41 190	91
		1000 EUR	17 662	16 835	15 431	
1598 12 308	- Mineralstoffgetränke (Erfrischungsgetränke mit Zusatz von Mineralstoffen)	1000 l	23 555	26 471	25 694	58
		1000 EUR	11 420	12 504	12 292	
1598 12 309	- Brausen u.a. Erfrischungsgetränke (z.B. aromatisierte Wässer)	1000 l	54 791	55 435	66 772	84
		1000 EUR	22 922	22 210	28 538	
1598 12 551	- Nektars	1000 l	73 884	74 243	69 602	51
	- aus Orangen	1000 EUR	21 823	21 520	21 272	
1598 12 552	- aus Grapefruits oder Pampelmusen	1000 l	1 727	1 899	2 116	13
		1000 EUR	1 423	1 586	2 033	
1598 12 553	- aus Äpfeln oder Birnen	1000 l	4 754	6 071	6 680	14
		1000 EUR	1 877	2 132	2 408	
1598 12 554	- aus anderen Früchten	1000 l	37 406	34 781	37 638	76
		1000 EUR	29 236	27 220	29 691	
1598 12 555	- Nektarmischungen mit Zusatz von Vitaminen	1000 l	69 657	59 348	57 060	42
		1000 EUR	32 629	28 309	26 807	
1598 12 556	- Andere Nektarmischungen	1000 l	50 869	42 206	46 112	45
		1000 EUR	15 055	12 622	15 085	
1598 12 558	- Diät-Fruchtnektare	1000 l	35 790	34 663	35 359	91
		1000 EUR	17 791	16 358	16 999	
1598 12 559	- Gemüse-Nektare, Gemüsetrunke	1000 l	898	464	633	7
		1000 EUR	670	281	277	
1598 12 591	- Andere nicht alkoholhaltige Getränke (ohne Milchfettgehalt) (ohne Nektare)	1000 l	257 268	241 123	250 695	98
	- Fruchtsaftgetränke, kohlensäurefrei, nicht-brennwertvermindert	1000 EUR	133 925	122 310	132 258	

5 Produktion nach Güterarten - Deutschland

Melde-Nr.	Bezeichnung	Einheit	1. VJ 2003	4. VJ 2003	1. VJ 2004	1. VJ 2004 Anzahl Unternehmen
1	2	3	4	5	6	7
1598 12 592	- - Fruchtsaftgetränke, kohensäurefrei, brennwertvermindert (light)	1000 l 1000 EUR	21 084 8 283	17 352 7 476	15 789 7 354	27
1598 12 593	- - Fruchtsaftgetränke, kohensäurehaltig, nicht-brennwertvermindert	1000 l 1000 EUR	59 100 29 462	63 232 30 919	72 931 36 332	99
1598 12 594	- - Fruchtsaftgetränke, kohensäurehaltig, brennwertvermindert (light)	1000 l 1000 EUR	14 100 5 925	13 329 5 657	14 709 6 527	44
1598 12 595	- - Alkoholfreies Bier	1000 l 1000 EUR	38 837 25 962	33 199 22 424	38 581 22 159	31
1598 12 596	- - Alkoholfreier Wein	1000 l 1000 EUR	.	.	.	2
1598 12 597	- - Trinkfertige Kaffee- und Teegetränke	1000 l 1000 EUR	135 096 34 838	155 986 41 273	160 912 41 545	52
1598 12 598	- - Kindernährgetränke	1000 l 1000 EUR	.	.	.	2
1598 12 599	- - Andere nicht alkoholhaltige Getränke (ohne Milchfettgehalt) (ohne Nektars)	1000 l 1000 EUR	15 169 10 047	20 086 12 428	22 033 13 417	50
1598 12 700	Andere nicht alkoholhaltige Getränke mit Milchfettgehalt	1000 l 1000 EUR	52 197 59 866	40 627 54 870	34 697 47 137	30
1599 00 000	Veredlung von Erzeugnissen dieser Güterabteilung, a.n.g.	1000 EUR	.	.	.	21
	Tabakerzeugnisse					
	- Zigarren, Stumpen und Zigarillos, Tabak enthaltend					
1600 11 304	- - Zigarren	1000 St 1000 EUR	61 792 10 267	68 309 10 092	73 066 11 010	7
1600 11 306	- - Stumpen und Zigarillos	1000 St 1000 EUR	365 929 45 124	424 802 47 243	466 626 50 324	6
1600 11 500	- Zigaretten, Tabak enthaltend	Mill. St 1000 EUR	49 880 831 799	47 546 827 439	51 319 840 162	7
1600 11 700	- Andere Zigarren, Stumpen, Zigarillos und Zigaretten, ganz aus Tabakersatzstoffen	t 1000 EUR	.	.	.	1
	- Rauchtabak, auch teilweise oder ganz aus Tabakersatzstoffen					
1600 12 303	- - Feinschnitt	t 1000 EUR	6 430 60 064	7 647 75 698	7 490 56 126	12
1600 12 305	- - Pfeifentabak (Krüllschnitt, Grobschnitt)	t 1000 EUR	224 4 154	159 3 659	178 3 837	5
1600 12 900	- Anderer verarbeiteter Tabak und andere verarbeitete Tabakersatzstoffe; "homogenisierter" oder "rekonstituierter" Tabak; Tabakauszüge und -soßen (ohne Rauchtabak)	t 1000 EUR	414 .	431 5 442	467 4 908	4
1600 20 000	Tabakabfälle	t 1000 EUR	-	-	-	-
1699 00 000	Veredlung von Erzeugnissen dieser Güterabteilung	1000 EUR	.	.	.	1
	Textilien					
	Textile Spinnstoffe und Garne					
1710 10 000	Wollfett und daraus stammende Fettstoffe (einschl. Lanolin) darunter zum Absatz bestimmt	t 1000 EUR	349 .	143 143	250 250	3 3
	Natürliche textile Spinnstoffe, bearbeitet zum Spinnen					
1710 20 110	- Grege, Abfälle von Seide					
	- - Grege, weder gedreht noch gezwirnt	t 1000 EUR	-	-	-	-
	darunter zum Absatz bestimmt	t 1000 EUR	-	-	-	-
1710 20 190	- - Abfälle aus Seide, gekrempelt oder gekämmt	t 1000 EUR	-	-	-	-
	darunter zum Absatz bestimmt	t 1000 EUR	-	-	-	-
	- Gewaschene, nicht carbonisierte und carbonisierte Wolle, weder gekrempelt noch gekämmt; Kämmlinge von Wolle oder feinen Tierhaaren					
1710 20 210	- - Gewaschene Wolle, nicht carbonisiert	t 1000 EUR	-	-	-	-
	darunter zum Absatz bestimmt	t 1000 EUR	-	-	-	-

5 Produktion nach Güterarten - Deutschland

Melde-Nr.	Bezeichnung	Einheit	1. VJ 2003	4. VJ 2003	1. VJ 2004	1. VJ 2004 Anzahl Unternehmen
1	2	3	4	5	6	7
1710 20 230	- - Carbonisierte Wolle, weder gekrempelt noch gekämmt darunter zum Absatz bestimmt	t t 1000 EUR	* - -	- - -	- - -	- - -
1710 20 250	- - Kämmlinge von Wolle oder feinen Tierhaaren darunter zum Absatz bestimmt	t t 1000 EUR	* 924 1 223	588 588 859	830 830 937	4 4 -
1710 20 270	- - Wolle oder Tierhaare, gekrempelt oder gekämmt (einschl. gekämmter Wollen in loser Form) darunter zum Absatz bestimmt	t t 1000 EUR	*	2 2 -
1710 20 300	- Baumwolle, gekrempelt oder gekämmt darunter zum Absatz bestimmt	t t 1000 EUR	* - -	- - -	- - -	- - -
1710 20 400	- Flachs, bearbeitet, jedoch nicht versponnen; Werg und Abfälle aus Flachs darunter zum Absatz bestimmt	t t 1000 EUR	* 329 329	2 2 -
1710 20 500	- Andere pflanzliche Spinnstoffe (ohne Flachs), bearbeitet, jedoch nicht versponnen; Werg und Abfälle dieser Spinnstoffe darunter zum Absatz bestimmt	t t 1000 EUR	* 1 939 1 939	1 678 1 678 4 502	1 718 1 718 4 666	3 3 -
	Chemiefasern, gekrempelt, gekämmt oder anders für die Spinnerei aufbereitet					
1710 30 300	- Synthetische Spinnfasern darunter zum Absatz bestimmt	t t 1000 EUR	* 3 092 .	. 2 936 6 658	. 3 393 7 866	4 3 -
1710 30 500	- Künstliche Spinnfasern für die Spinnerei aufbereitet darunter zum Absatz bestimmt	t t 1000 EUR	* - -	- - -	- - -	- - -
	Garne aus natürlichen Spinnstoffen					
1710 41 500	Seidengarne, n.A.E. - Seidengarne (ohne Schappeseidengarne oder Bourretteseidengarne) darunter zum Absatz bestimmt	t t 1000 EUR	*	- - -	- - -
1710 41 900	- Schappeseidengarne oder Bourretteseidengarne darunter zum Absatz bestimmt	t t 1000 EUR	* - -	- - -	- - -	- - -
	Wollgarne, auch gezwirnt, n.A.E.					
1710 42 310	- - Streichgarne aus Wolle oder feinen Tierhaaren, n.A.E. - - für Teppiche und Fußbodenbeläge darunter zum Absatz bestimmt	t t 1000 EUR	* 177	2 2 -
1710 42 330	- - für Maschenware darunter zum Absatz bestimmt	t t 1000 EUR	* 12	2 2 -
1710 42 350	- - für andere Zwecke darunter zum Absatz bestimmt	t t 1000 EUR	* 205 131	137 63 729	158 75 890	6 3 -
1710 42 510	- Kammgarne aus Wolle oder feinen Tierhaaren, n.A.E. - - für Teppiche und Fußbodenbeläge darunter zum Absatz bestimmt	t t 1000 EUR	* - -	- - -	- - -	- - -
1710 42 521	- - für Gewebe - - mit einem Anteil an Wolle von 85 GHT oder mehr darunter zum Absatz bestimmt	t t 1000 EUR	* . 546	. 287 2 935	. 405 3 888	5 5 -
1710 42 523	- - mit einem Anteil an Wolle von weniger als 85 GHT darunter zum Absatz bestimmt	t t 1000 EUR	* 537 537	279 279 2 925	424 424 4 151	3 3 -
1710 42 531	- - für Maschenware - - mit einem Anteil an Wolle von 85 GHT oder mehr darunter zum Absatz bestimmt	t t 1000 EUR	* . 698	589 . 8 036	. 582 6 932	3 3 -
1710 42 533	- - mit einem Anteil an Wolle von weniger als 85 GHT darunter zum Absatz bestimmt	t t 1000 EUR	*	2 2 -
1710 42 590	- - für andere Zwecke darunter zum Absatz bestimmt	t t 1000 EUR	* - -	- - -	- - -	- - -

5 Produktion nach Güterarten - Deutschland

Melde-Nr.	Bezeichnung	Einheit	1. VJ 2003	4. VJ 2003	1. VJ 2004	1. VJ 2004 Anzahl Unternehmen
1	2	3	4	5	6	7
	Baumwollgarne, auch gezwirnt (ohne Nähgarne), n.A.E.					
	- aus nicht gekämmten Fasern					
	- - für Gewebe (ohne Teppiche und Fußbodenbeläge)					
1710 43 321	- - mit einem Anteil an Baumwolle von 85 GHT oder mehr	t	15 539	11 953	14 087	21
	darunter zum Absatz bestimmt	t	9 429	6 714	8 645	19
		1000 EUR	19 466	14 413	18 392	
1710 43 327	- - mit einem Anteil an Baumwolle von weniger als 85 GHT, gemischt mit synthetischen Fasern	t	2 480	2 001	2 428	10
	darunter zum Absatz bestimmt	t	1 016	543	837	9
		1000 EUR	2 540	1 584	2 289	
1710 43 328	- - mit einem Anteil an Baumwolle von weniger als 85 GHT, gemischt mit sonstigen Fasern	t	254	.	98	3
	darunter zum Absatz bestimmt	t	254	134	98	3
		1000 EUR	817	519	328	
	- - für Maschenware					
1710 43 331	- - mit einem Anteil an Baumwolle von 85 GHT oder mehr	t	1 870	2 063	2 293	7
	darunter zum Absatz bestimmt	t	1 870	2 063	2 293	7
		1000 EUR	4 652	5 347	5 397	
1710 43 335	- - mit einem Anteil an Baumwolle von weniger als 85 GHT, gemischt mit künstlichen Fasern	t	.	.	.	2
	darunter zum Absatz bestimmt	t	.	.	.	2
		1000 EUR	164	.	.	
1710 43 337	- - mit einem Anteil an Baumwolle von weniger als 85 GHT, gemischt mit synthetischen Fasern	t	.	83	65	4
	darunter zum Absatz bestimmt	t	.	83	65	4
		1000 EUR	124	350	.	
1710 43 339	- - mit einem Anteil an Baumwolle von weniger als 85 GHT, gemischt mit sonstigen Fasern	t	-	.	.	1
	darunter zum Absatz bestimmt	t	-	.	.	1
		1000 EUR	-	.	.	
1710 43 350	- - für andere Zwecke (auch für Teppiche und Fußbodenbeläge, (ohne Nähgarne)	t	.	.	.	2
	darunter zum Absatz bestimmt	t	.	.	.	2
		1000 EUR	.	.	.	
	- aus gekämmten Fasern					
	- - für Gewebe (ohne Teppiche und Fußbodenbeläge)					
1710 43 521	- - mit einem Anteil an Baumwolle von 85 GHT oder mehr	t	1 838	1 508	.	9
	darunter zum Absatz bestimmt	t	1 508	1 163	1 103	9
		1000 EUR	8 822	7 155	6 810	
1710 43 527	- - mit einem Anteil an Baumwolle von weniger als 85 GHT, gemischt mit synthetischen Fasern	t	.	.	.	7
	darunter zum Absatz bestimmt	t	443	294	299	7
		1000 EUR	2 045	1 691	1 648	
1710 43 528	- - mit einem Anteil an Baumwolle von weniger als 85 GHT, gemischt mit sonstigen Fasern	t	66	.	.	3
	darunter zum Absatz bestimmt	t	66	.	.	3
		1000 EUR	367	.	104	
	- - für Maschenware					
1710 43 531	- - mit einem Anteil an Baumwolle von 85 GHT oder mehr	t	.	.	.	6
	darunter zum Absatz bestimmt	t	2 275	1 656	1 446	6
		1000 EUR	12 615	10 496	9 179	
1710 43 537	- - mit einem Anteil an Baumwolle von weniger als 85 GHT, gemischt mit synthetischen Fasern	t	.	.	.	2
	darunter zum Absatz bestimmt	t	.	.	.	2
		1000 EUR	.	.	.	
1710 43 538	- - mit einem Anteil an Baumwolle von weniger als 85 GHT, gemischt mit sonstigen Fasern	t	.	.	.	3
	darunter zum Absatz bestimmt	t	.	.	.	3
		1000 EUR	606	.	.	
1710 43 550	- - für andere Zwecke (auch für Teppiche und Fußbodenbeläge, (ohne Nähgarne)	t	51	23	39	3
	darunter zum Absatz bestimmt	t	51	23	39	3
		1000 EUR	445	265	276	
1710 44 000	- Garne aus Flachs, auch gezwirnt (Leinengarne), n.A.E.	t	.	.	264	4
	darunter zum Absatz bestimmt	t	274	270	264	4
		1000 EUR	2 060	1 769	1 681	
1710 45 100	Nähgarne u.a. Garne aus natürlichen Spinnstoffen, auch gezwirnt, auch i.A.E.					
	- Seidengarne, Schappeseidengarne und Bourretteseidengarne, i.A.E.; Messinahaar	t	.	.	.	1
	darunter zum Absatz bestimmt	t	.	.	.	1
		1000 EUR	.	.	.	

5 Produktion nach Güterarten - Deutschland

Melde-Nr.	Bezeichnung	Einheit	1. VJ 2003	4. VJ 2003	1. VJ 2004	1. VJ 2004 Anzahl Unternehmen
1	2	3	4	5	6	7
1710 45 303	- Garne aus Wolle oder feinen Tierhaaren, i.A.E. - - Handstrickgarne darunter zum Absatz bestimmt	t t 1000 EUR	*	1 1 1
1710 45 309	- - Andere Garne darunter zum Absatz bestimmt	t t 1000 EUR	*	2 2 2
1710 45 530	- Nähgarne u.a. Garne aus Baumwolle - - Nähgarne, n.A.E. darunter zum Absatz bestimmt	t t 1000 EUR	* 2 2	5 5 66	6 6 191	4 4 4
1710 45 550	- - Nähgarne, i.A.E. darunter zum Absatz bestimmt	t t 1000 EUR	* 7 7	7 7 335	11 11 259	5 5 5
1710 45 570	- - Garne (ohne Nähgarne), i.A.E. darunter zum Absatz bestimmt	t t 1000 EUR	*	1 1 1
1710 45 700	- Garne aus Flachs (Leinengarne), i.A.E. darunter zum Absatz bestimmt	t t 1000 EUR	*	2 2 2
1710 46 000	Garne aus Jute oder anderen textilen Bastfasern und anderen pflanzlichen Spinnstoffen (ohne Flachs); Papiergarne darunter zum Absatz bestimmt	t t 1000 EUR	*	1 1 1
1710 51 303	Garne aus Chemiefasern Gezwirnte Garne aus synthetischen und künstlichen Filamenten (ohne Nähgarne), n.A.E. - aus synthetischen Filamenten - - aus Nylon oder anderen Polyamidfilamenten darunter zum Absatz bestimmt	t t 1000 EUR	*	8 7 7
1710 51 305	- - aus Polyesterfilamenten darunter zum Absatz bestimmt	t t 1000 EUR	*	7 6 6
1710 51 307	- - aus anderen synthetischen Filamenten darunter zum Absatz bestimmt	t t 1000 EUR	*	6 5 5
1710 51 500	- aus künstlichen Filamenten darunter zum Absatz bestimmt	t t 1000 EUR	*	5 5 5
1710 52 320	Garne aus synthetischen Spinnfasern (ohne Nähgarne), auch gezwirnt, n.A.E. - aus synthetischen Spinnfasern, mit einem Anteil an diesen Spinnfasern von 85 GHT oder mehr - - für Gewebe (ohne Teppiche und Fußbodenbeläge) darunter zum Absatz bestimmt	t t 1000 EUR	*	29 25 25
1710 52 330	- - für Maschenware darunter zum Absatz bestimmt	t t 1000 EUR	*	12 12 12
1710 52 350	- - für andere Zwecke (auch für Teppiche und Fußbodenbeläge, (ohne Nähgarne) darunter zum Absatz bestimmt	t t 1000 EUR	*	13 12 12
1710 52 520	- aus Polyester-Spinnfasern, mit einem Anteil von weniger als 85 GHT, hauptsächlich oder ausschließlich mit künstlichen Spinnfasern gemischt - - für Gewebe (ohne Teppiche und Fußbodenbeläge) darunter zum Absatz bestimmt	t t 1000 EUR	*	6 6 6
1710 52 530	- - für Maschenware darunter zum Absatz bestimmt	t t 1000 EUR	*	2 2 2
1710 52 550	- - für andere Zwecke (auch für Teppiche und Fußbodenbeläge, (ohne Nähgarne) darunter zum Absatz bestimmt	t t 1000 EUR	*	2 1 1
1710 52 720	- aus synthetischen Spinnfasern, mit einem Anteil von weniger als 85 GHT, hauptsächlich oder aus schließlich mit Baumwolle gemischt - - für Gewebe (ohne Teppiche und Fußbodenbeläge) darunter zum Absatz bestimmt	t t 1000 EUR	*	11 11 11

5 Produktion nach Güterarten - Deutschland

Melde-Nr.	Bezeichnung	Einheit	1. VJ 2003	4. VJ 2003	1. VJ 2004	1. VJ 2004 Anzahl Unternehmen
1	2	3	4	5	6	7
1710 52 730	- - für Maschenware darunter zum Absatz bestimmt	t t 1000 EUR	* 51 400	101 101 516	96 96 645	6 6
1710 52 750	- - für andere Zwecke (auch für Teppiche und Fußbodenbeläge, (ohne Nähgarne) darunter zum Absatz bestimmt	t t 1000 EUR	*	1 1
1710 52 920	- - für Gewebe (ohne Teppiche und Fußbodenbeläge) darunter zum Absatz bestimmt	t t 1000 EUR	* 374 374 2 292	364 364 2 575	340 340 1 954	7 7
1710 52 930	- - für Maschenware darunter zum Absatz bestimmt	t t 1000 EUR	*	3 3
1710 52 950	- - für andere Zwecke (auch für Teppiche und Fußbodenbeläge, (ohne Nähgarne) darunter zum Absatz bestimmt	t t 1000 EUR	*	1 1
1710 53 320	- - für Gewebe (ohne Teppiche und Fußbodenbeläge) darunter zum Absatz bestimmt	t t 1000 EUR	*	2 2
1710 53 330	- - für Maschenware darunter zum Absatz bestimmt	t t 1000 EUR	* 4 4 51	2 2
1710 53 350	- - für andere Zwecke (auch für Teppiche und Fußbodenbeläge, (ohne Nähgarne) darunter zum Absatz bestimmt	t t 1000 EUR	* - - -	- - -	- - -	- -
1710 53 520	- - für Gewebe (ohne Teppiche und Fußbodenbeläge) darunter zum Absatz bestimmt	t t 1000 EUR	* 526 526 5 126	. . 309	. . 404 3 776	3 3
1710 53 530	- - für Maschenware darunter zum Absatz bestimmt	t t 1000 EUR	*	1 1
1710 53 550	- - für andere Zwecke (auch für Teppiche und Fußbodenbeläge, (ohne Nähgarne) darunter zum Absatz bestimmt	t t 1000 EUR	* - - -	- - -	- - -	- -
1710 54 020	- - für Gewebe (ohne Teppiche und Fußbodenbeläge) darunter zum Absatz bestimmt	t t 1000 EUR	* 2 643 1 716 5 944	. . 1 497 5 034	. . 2 105 6 841	13 12
1710 54 030	- für Maschenware darunter zum Absatz bestimmt	t t 1000 EUR	* 359 1 365	. . . 2 002	5 4
1710 54 050	- für andere Zwecke (auch für Teppiche und Fußbodenbeläge, (ohne Nähgarne) darunter zum Absatz bestimmt	t t 1000 EUR	*	2 2
1710 55 130	- Nähgarne u.a. Garne aus Chemie- fasern, auch in Aufmachungen für den Einzelverkauf - Nähgarne aus synthetischen oder künstlichen Filamenten - Nähgarne, n.A.E. darunter zum Absatz bestimmt	t t 1000 EUR	* 859 859 21 185	727 727 20 529	687 687 18 595	7 7
1710 55 150	- Nähgarne, i.A.E. darunter zum Absatz bestimmt	t t 1000 EUR	* 59 59 3 596	51 51 3 163	54 54 3 243	4 4
1710 55 300	- Garne aus synthetischen oder künstlichen Filamenten (ohne Nähgarne), i.A.E. darunter zum Absatz bestimmt	t t 1000 EUR	* - - -	. . .	- - -	- -
1710 55 530	- Nähgarne aus synthetischen oder künstlichen Spinnfasern - Nähgarne, n.A.E. darunter zum Absatz bestimmt	t t 1000 EUR	* 831 831 19 116	864 864 21 947	837 837 21 415	4 4

5 Produktion nach Güterarten - Deutschland

Melde-Nr.	Bezeichnung	Einheit	1. VJ 2003	4. VJ 2003	1. VJ 2004	1. VJ 2004 Anzahl Unternehmen
1	2	3	4	5	6	7
1710 55 550	- - Nähgarne, i.A.E. darunter zum Absatz bestimmt	t t 1000 EUR	* .	 .	 .	2 2
1710 55 700	- Garne aus synthetischen oder künstlichen Spinnfasern (ohne Nähgarne), i.A.E. darunter zum Absatz bestimmt	t t 1000 EUR	* .	 .	 .	2 2
	Spinnstoff- und Garnabfälle (ohne Chemiefaserabfälle), Reißspinnstoff					
1710 61 000	Abfälle von Seide (einschl. nicht abhaspelbarer Kokons), Garnabfälle und Reißspinnstoff, weder gekrempelt noch gekämmt	t 1000 EUR	 -	 -	 -	-
1710 62 000	Abfälle von Wolle oder Tierhaaren (einschl. Garnabfällen, ohne Reißspinnstoff)	t 1000 EUR	 .	 .	 .	1
1710 63 000	Reißspinnstoff aus Wolle oder Tierhaaren	t 1000 EUR	 -	 -	 -	-
1710 64 000	Garnabfälle aus Baumwolle (ohne Reißspinnstoff)	t 1000 EUR	 -	 -	 -	-
1710 65 000	Anderere Abfälle von Baumwolle (einschließlich Reißspinnstoff)	t 1000 EUR	 .	 .	 .	1
1710 90 000	Aufbereitungsleistungen für natürliche Spinnstoffe	t 1000 EUR	 -	 -	 -	-
	Gewebe					
	Gewebe aus natürlichen Spinnstoffen (ohne Baumwolle)					
1720 10 100	- Gewebe aus Seide, Schappeseide oder Bourretteseide	t 1000 m² t 1000 m² 1000 EUR	* * 28 185 28 185	 24 181 24 181	 26 205 26 205	4 4
	darunter zum Absatz bestimmt					
	- Streichgarngewebe aus Wolle oder feinen Tierhaaren					
	- - für Bekleidung					
1720 10 222	- - - Herrenoberbekleidungsstoff	t 1000 m² t 1000 m² 1000 EUR	* * 	2 2
	darunter zum Absatz bestimmt					
1720 10 223	- - - Damenoberbekleidungsstoff	t 1000 m² t 1000 m² 1000 EUR	* * 205 988 205 988	 212 1 024 212 1 024	 221 1 066 221 1 066	4 4
	darunter zum Absatz bestimmt					
1720 10 229	- - - Anderer Bekleidungsstoff	t 1000 m² t 1000 m² 1000 EUR	* * - - - -	 - - - -	 - - - -	- -
	darunter zum Absatz bestimmt					
	- - für Heim- und Haushaltstextilien					
1720 10 253	- - - Schlaf- und Reisedeckenstoff	t 1000 m² t 1000 m² 1000 EUR	* * . . . -	 . . . -	 . . . -	1 -
	darunter zum Absatz bestimmt					
1720 10 259	- - - Anderer Heim- und Haushaltstextilienstoff	t 1000 m² t 1000 m² 1000 EUR	* * 	 32 62 32 62	 . 71 . 71	3 3
	darunter zum Absatz bestimmt					
1720 10 290	- - für technischen und industriellen Bedarf	t 1000 m² t 1000 m² 1000 EUR	* * 	 - - - -	- -
	darunter zum Absatz bestimmt					
	- Kammgarngewebe aus Wolle oder feinen Tierhaaren sowie Gewebe aus groben Tierhaaren oder Roßhaar					
	- - für Bekleidung					
1720 10 322	- - - Herrenoberbekleidungsstoff	t 1000 m² t 1000 m² 1000 EUR	* * 719 2 363 719 2 363	 712 2 440 712 2 440	 690 2 377 690 2 377	7 7
	darunter zum Absatz bestimmt					
1720 10 323	- - - Damenoberbekleidungsstoff	t 1000 m² t 1000 m² 1000 EUR	* * 721 .	 845 .	 . .	8
	darunter zum Absatz bestimmt					

5 Produktion nach Güterarten - Deutschland

Melde-Nr.	Bezeichnung	Einheit	1. VJ 2003	4. VJ 2003	1. VJ 2004	1. VJ 2004 Anzahl Unternehmen
1	2	3	4	5	6	7
1720 10 329	- - Anderer Bekleidungsstoff	t	*	.	.	2
	darunter zum Absatz bestimmt	1000 m ²	*	.	.	1
		t	.	.	.	
		1000 m ²	.	.	.	
		1000 EUR	.	.	.	
1720 10 350	- - für Heim- und Haushaltstextilien	t	*	87	62	3
	darunter zum Absatz bestimmt	1000 m ²	*	325	237	44
		t	.	87	62	3
		1000 m ²	.	325	237	44
		1000 EUR	.	1 815	1 321	636
1720 10 390	- - für technischen und industriellen Bedarf	t	*	.	.	2
	darunter zum Absatz bestimmt	1000 m ²	*	.	.	2
		t	.	.	.	
		1000 m ²	.	.	.	
		1000 EUR	.	.	.	
	- Gewebe aus Flachs (Leinengewebe), mit einem Anteil an Flachs von 85 GHT oder mehr	t	*	.	.	2
1720 10 420	- - für Bekleidung	1000 m ²	*	.	.	2
	darunter zum Absatz bestimmt	t	.	.	.	2
		1000 m ²	.	.	.	
		1000 EUR	.	.	.	
1720 10 450	- - für Heim- und Haushaltstextilien	t	*	.	.	3
	darunter zum Absatz bestimmt	1000 m ²	*	.	.	3
		t	.	2	1	
		1000 m ²	.	9	7	
		1000 EUR	.	45	28	29
1720 10 490	- - für technischen und industriellen Bedarf	t	*	.	.	2
	darunter zum Absatz bestimmt	1000 m ²	*	.	.	2
		t	.	.	.	
		1000 m ²	.	.	.	
		1000 EUR	.	.	.	
	- Gewebe aus Flachs (Leinengewebe), mit einem Anteil an Flachs von weniger als 85 GHT, gemischt mit anderen Spinnstoffen	t	*	972	.	5
1720 10 700	- Gewebe aus Jute oder anderen textilen Bastfasern (ohne Flachs, Hanf, Ramie)	1000 m ²	*	5 671	8 269	8 428
	darunter zum Absatz bestimmt	t	.	972	.	5
		1000 m ²	.	5 671	8 269	8 428
		1000 EUR	.	2 028	2 927	3 189
	- Leinengewebe mit einem Anteil an Flachs < 85 GHT	t	*	98	100	3
1720 10 820	- - für Bekleidung	1000 m ²	*	520	.	196
	darunter zum Absatz bestimmt	t	.	98	100	3
		1000 m ²	.	520	.	196
		1000 EUR	.	979	804	339
1720 10 850	- - für Heim- und Haushaltstextilien	t	*	28	14	20
	darunter zum Absatz bestimmt	1000 m ²	*	113	57	79
		t	.	.	.	2
		1000 m ²	.	.	.	
		1000 EUR	.	.	.	
1720 10 890	- - für technischen und industriellen Bedarf	t	*	.	.	2
	darunter zum Absatz bestimmt	1000 m ²	*	.	.	2
		t	.	.	.	
		1000 m ²	.	.	.	
		1000 EUR	.	.	.	
1720 10 900	- Gewebe aus Hanf, Ramie, anderen pflanzlichen Spinnstoffen (ohne Flachs, Jute oder andere textile Bastfasern); Gewebe aus Papiergarnen	t	*	-	-	-
	darunter zum Absatz bestimmt	1000 m ²	*	-	-	-
		t	.	-	-	-
		1000 m ²	.	-	-	-
		1000 EUR	.	-	-	-
	Baumwollgewebe	t	*	-	-	-
	- roh, gebleicht, gefärbt, bedruckt, mit einem Quadratmetergewicht von 200 g oder weniger (ohne solches für Verbandmull)	1000 m ²	*	-	-	-
1720 20 110	- - für Bekleidung, Hemden- und Blusenstoff	t	*	1 341	1 109	6
	darunter zum Absatz bestimmt	1000 m ²	*	7 296	5 977	5 410
		t	.	1 341	1 109	6
		1000 m ²	.	7 296	5 977	5 410
		1000 EUR	.	13 614	10 598	8 701
1720 20 122	- - - Herrenoberbekleidungsstoff	t	*	.	.	4
	darunter zum Absatz bestimmt	1000 m ²	*	.	.	4
		t	.	.	.	
		1000 m ²	.	.	.	
		1000 EUR	.	2 124	2 455	
1720 20 123	- - - Damenoberbekleidungsstoff	t	*	288	273	6
	darunter zum Absatz bestimmt	1000 m ²	*	1 285	1 188	6
		t	.	288	273	
		1000 m ²	.	1 285	1 188	
		1000 EUR	.	2 362	2 533	1 488

5 Produktion nach Güterarten - Deutschland

Melde-Nr.	Bezeichnung	Einheit	1. VJ 2003	4. VJ 2003	1. VJ 2004	1. VJ 2004 Anzahl Unternehmen	
1	2	3	4	5	6	7	
1720 20 127	- - - Einlagestoff für Bekleidung und Wäsche	t	*	.	.	23	3
		1000 m²	*	.	.	298	
	darunter zum Absatz bestimmt	t		.	.	23	3
		1000 m²		.	.	298	
		1000 EUR		.	.	186	
1720 20 129	- - - Anderer Bekleidungsstoff	t	*	1 320	1 291	1 348	7
		1000 m²	*	5 759	5 738	5 994	
	darunter zum Absatz bestimmt	t		1 320	1 291	1 348	7
		1000 m²		5 759	5 738	5 994	
		1000 EUR		8 675	8 049	8 152	
1720 20 133	- - für Haushaltstextilien	t	*	.	.	.	
	- - - Inlett- und Einschüttstoff	1000 m²	*	.	.	.	3
	darunter zum Absatz bestimmt	t		24	17	17	3
		1000 m²		156	106	108	
		1000 EUR		489	328	333	
1720 20 135	- - - Steppdecken-Oberstoff	t	*	536	542	558	3
	darunter zum Absatz bestimmt	1000 m²	*	3 852	3 882	3 995	
		t		.	.	.	3
		1000 m²		.	.	.	
		1000 EUR		.	.	.	
1720 20 139	- - - Anderer Haushaltstextilienstoff	t	*	5 967	5 814	6 162	19
		1000 m²	*	35 777	35 039	37 654	
	darunter zum Absatz bestimmt	t		1 033	984	1 092	12
		1000 m²		5 551	5 656	6 188	
		1000 EUR		7 678	6 898	7 500	
1720 20 153	- - für Heimtextilien (ohne Haushaltstextilien)	t	*	-	-	-	-
	- - - Möbelstoff (flachgewebt)	1000 m²	*	-	-	-	-
	darunter zum Absatz bestimmt	t		-	-	-	-
		1000 m²		-	-	-	
		1000 EUR		-	-	-	
1720 20 155	- - - Dekorationsstoff	t	*	49	58	63	6
	darunter zum Absatz bestimmt	1000 m²	*	428	474	526	
		t		49	58	63	6
		1000 m²		428	474	526	
		1000 EUR		.	.	403	
1720 20 159	- - - Anderer Heimtextilienstoff	t	*	.	.	.	1
	darunter zum Absatz bestimmt	1000 m²	*	.	.	.	
		t		.	.	.	1
		1000 m²		.	.	.	
		1000 EUR		.	.	.	
1720 20 190	- - für technischen und industriellen Bedarf	t	*	.	.	.	19
	darunter zum Absatz bestimmt	1000 m²	*	.	.	.	
		t		2 964	2 231	2 374	19
		1000 m²		16 022	12 723	13 975	
		1000 EUR		16 576	12 830	14 835	
1720 20 200	- für Verbandmull, Binden und Verbände, roh oder gebleicht, mit einem Quadratmetergewicht von 100 g oder weniger, n.A.E.	t		.	.	.	2
		1000 m²		1 122	.	.	
		1000 EUR		486	505	.	
1720 20 310	- buntgewebt, mit einem Quadratmetergewicht von 200 g oder weniger	t	*	627	597	478	3
	- - für Hemden und Blusen	1000 m²	*	5 315	5 194	4 002	
	darunter zum Absatz bestimmt	t		627	597	478	3
		1000 m²		5 315	5 194	4 002	
		1000 EUR		10 747	10 747	7 233	
1720 20 422	- roh, gebleicht, gefärbt, bedruckt, mit einem Quadratmetergewicht von mehr als 200 g (ohne Denim)	t	*	.	147	160	4
	- - für Bekleidung	1000 m²	*	871	647	710	
	darunter zum Absatz bestimmt	t		.	147	160	4
		1000 m²		871	647	710	
		1000 EUR		.	.	.	
1720 20 423	- - - Damenoberbekleidungsstoff	t	*	165	144	219	5
	darunter zum Absatz bestimmt	1000 m²	*	657	612	844	
		t		165	144	219	5
		1000 m²		657	612	844	
		1000 EUR		1 175	798	1 437	
1720 20 427	- - - Einlagestoff	t	*	-	-	-	-
	darunter zum Absatz bestimmt	1000 m²	*	-	-	-	-
		t		-	-	-	-
		1000 m²		-	-	-	
		1000 EUR		-	-	-	
1720 20 429	- - - Anderer Bekleidungs- und Bekleidungszubehörstoff	t	*	.	.	.	9
	darunter zum Absatz bestimmt	1000 m²	*	.	.	.	
		t		12 761	10 253	11 031	8
		1000 m²		30 726	24 430	26 228	
		1000 EUR		18 646	14 467	15 631	

5 Produktion nach Güterarten - Deutschland

Melde-Nr.	Bezeichnung	Einheit	1. VJ 2003	4. VJ 2003	1. VJ 2004	1. VJ 2004 Anzahl Unternehmen
1	2	3	4	5	6	7
1720 20 430	- - für Haushaltstextilien	t	.	.	243	6
		1000 m ²	.	.	.	
	darunter zum Absatz bestimmt	t	218	.	.	6
		1000 m ²	1 070	.	1 072	
		1000 EUR	749	895	608	
1720 20 453	- - für Heimtextilien (ohne Haushaltstextilien)	t	9	11	6	3
	- - - Möbelstoff	t	41	.	26	
	darunter zum Absatz bestimmt	t	9	11	6	3
		1000 m ²	41	.	26	
		1000 EUR	115	82	80	
1720 20 455	- - - Dekorationsstoff	t	.	.	.	5
	darunter zum Absatz bestimmt	t	.	.	1 351	5
		1000 m ²	.	.	.	
		1000 EUR	1 589	.	1 351	
1720 20 457	- - - Schlaf- und Reisedeckenstoff	t	570	674	523	4
	darunter zum Absatz bestimmt	t	1 963	2 255	1 852	1
		1000 m ²	.	.	.	
		1000 EUR	.	.	.	
1720 20 459	- - - Anderer Heimtextilienstoff	t	.	.	.	5
	darunter zum Absatz bestimmt	t	.	.	.	5
		1000 m ²	315	422	472	
		1000 m ²	1 320	1 777	2 005	
		1000 EUR	4 156	5 313	5 392	
1720 20 491	- - für technischen und industriellen Bedarf	t	.	.	-	-
	- - - Markisenstoff	t	.	.	-	-
	darunter zum Absatz bestimmt	t	.	.	-	-
		1000 m ²	.	.	-	-
		1000 EUR	.	.	-	-
1720 20 497	- - - Futterstoff für Täschnerwaren	t	-	-	-	-
	darunter zum Absatz bestimmt	t	-	-	-	-
		1000 m ²	-	-	-	-
		1000 EUR	-	-	-	-
1720 20 499	- - - Anderer technischer Stoff	t	.	1 299	.	12
	darunter zum Absatz bestimmt	t	.	5 331	.	12
		1000 m ²	1 597	1 299	1 121	
		1000 m ²	6 337	5 331	4 518	
		1000 EUR	8 496	7 465	6 684	
1720 20 600	- - für Heimtextilien	t	.	.	.	2
	- Denim, buntgewebt, mit einem Quadratmetergewicht von mehr als 200 g	t	.	.	.	2
	darunter zum Absatz bestimmt	t	.	.	.	2
		1000 m ²	.	.	.	
		1000 EUR	.	.	.	
1720 20 720	- buntgewebt (ohne Denim)	t	.	.	.	6
	- - für Bekleidung	t	.	.	.	5
	darunter zum Absatz bestimmt	t	252	273	292	
		1000 m ²	2 215	2 512	2 696	
		1000 EUR	4 700	4 956	5 244	
1720 20 730	- - für Haushaltstextilien	t	187	.	139	5
	darunter zum Absatz bestimmt	t	914	.	689	2
		1000 m ²	.	.	.	
		1000 EUR	.	.	.	
1720 20 750	- - für Heimtextilien (ohne Haushaltstextilien)	t	.	.	.	7
	darunter zum Absatz bestimmt	t	.	.	.	6
		1000 m ²	131	143	141	
		1000 m ²	320	337	332	
		1000 EUR	2 965	.	.	
1720 20 790	- - für technischen und industriellen Bedarf	t	712	528	568	4
	darunter zum Absatz bestimmt	t	3 145	2 384	2 462	4
		t	712	528	568	
		1000 m ²	3 145	2 384	2 462	
		1000 EUR	4 153	3 734	3 713	
1720 31 300	Gewebe aus Chemiefasern Gewebe aus synthetischen oder künstlichen Filamenten	t	.	.	.	7
	- aus hochfesten Garnen aus Nylon o.a. Polyamiden, Polyester und Viskosegarnen; aus Streifen u.dgl. und aus durch ein Bindemittel verklebte oder verschweißte Lagen, aus synthetischen Filamenten	t	.	.	.	7
	darunter zum Absatz bestimmt	t	3 278	2 468	3 722	
		1000 m ²	31 013	28 072	35 400	
		1000 EUR	28 327	20 708	25 321	

5 Produktion nach Güterarten - Deutschland

Melde-Nr.	Bezeichnung	Einheit	1. VJ 2003	4. VJ 2003	1. VJ 2004	1. VJ 2004 Anzahl Unternehmen
1	2	3	4	5	6	7
1720 31 522	- aus synthetischen Filamentgarnen (ohne Gewebe aus hochfesten Garnen, Streifen u. dgl.) - - für Bekleidung - - - Herrenoberbekleidungsstoff	t 1000 m ² t 1000 m ² 1000 EUR	* *	1 1
	darunter zum Absatz bestimmt	t 1000 m ² 1000 EUR	1 . .
1720 31 523	- - - Damenoberbekleidungsstoff	t 1000 m ² 1000 EUR	* *	2 . .
	darunter zum Absatz bestimmt	t 1000 m ² 1000 EUR	2 . .
1720 31 524	- - - Krawatten- und Schalstoff	t 1000 m ² 1000 EUR	* * .	107 782 107	105 761 105	85 610 85
	darunter zum Absatz bestimmt	t 1000 m ² 1000 EUR	. . .	107 782 761	105 761 610	85 610 610
1720 31 525	- - - Futterstoff	t 1000 m ² 1000 EUR	* * .	4 775 632 6 031	4 963 578 5 431	4 154 769 7 249
	darunter zum Absatz bestimmt	t 1000 m ² 1000 EUR	. . .	632 6 031 1 939	578 5 431 2 265	769 7 249 3 067
1720 31 529	- - - Anderer Bekleidungsstoff	t 1000 m ² 1000 EUR	* *
	darunter zum Absatz bestimmt	t 1000 m ² 1000 EUR	1 1 .
1720 31 544	- - für Gardinen und Wandbehänge - - - für Gardinen	t 1000 m ² t 1000 m ² 1000 EUR	* * . . .	540 6 421 531 6 294 21 261	. . 379 4 704 15 824	. . 426 4 335 16 021
1720 31 546	- - - für Wandbehänge	t 1000 m ² 1000 EUR	* *
	darunter zum Absatz bestimmt	t 1000 m ² 1000 EUR	1 1 .
1720 31 550	- - für andere Haushalts- und Heimtextilien (Gardinen und Wandbehänge)	t 1000 m ² t 1000 m ² 1000 EUR	* * 163 1 157 2 782	. . 128 1 015 2 090	. . 175 1 537 2 357
1720 31 590	- - für technischen und industriellen Bedarf	t 1000 m ² t 1000 m ² 1000 EUR	* * . . .	9 555 27 628 9 555 27 628 79 848	10 156 32 921 10 156 32 921 72 966	11 177 . 11 177 36 023 71 750
1720 31 722	- aus künstlichen Filamentgarnen, Streifen u. dgl. (ohne Gewebe aus hochfesten Viskosegarnen) - - für Bekleidung - - - Herrenoberbekleidungsstoff	t 1000 m ² t 1000 m ² 1000 EUR	* * . . .	- - - - .	- - - - .	- - - - .
	darunter zum Absatz bestimmt	t 1000 m ² 1000 EUR	- - .
1720 31 723	- - - Damenoberbekleidungsstoff	t 1000 m ² 1000 EUR	* * .	207 2 623 207
	darunter zum Absatz bestimmt	t 1000 m ² 1000 EUR	. . .	2 623 4 034
1720 31 724	- - - Krawatten- und Schalstoff	t 1000 m ² t 1000 m ² 1000 EUR	* *	- - - - .
1720 31 725	- - - Futterstoff	t 1000 m ² t 1000 m ² 1000 EUR	* * . . .	679 8 362 679 8 362 9 584	702 9 130 702 9 130 8 706	753 . 753 . 9 520
	darunter zum Absatz bestimmt	t 1000 m ² 1000 EUR
1720 31 729	- - - Anderer Bekleidungsstoff	t 1000 m ² t 1000 m ² 1000 EUR	* *	1 1 . . .
	darunter zum Absatz bestimmt	t 1000 m ² 1000 EUR	1 . .
1720 31 755	- - für andere Haushalts- und Heimtextilien - - - Dekorationsstoff	t 1000 m ² t 1000 m ² 1000 EUR	* *	2
	darunter zum Absatz bestimmt	t 1000 m ² 1000 EUR	2 . .

5 Produktion nach Güterarten - Deutschland

Melde-Nr.	Bezeichnung	Einheit	1. VJ 2003	4. VJ 2003	1. VJ 2004	1. VJ 2004 Anzahl Unternehmen
1	2	3	4	5	6	7
1720 31 759	- - - Anderer Heimtextilienstoff	t	*	-	-	-
	darunter zum Absatz bestimmt	1000 m ²	*	-	-	-
		t		-	-	-
		1000 m ²		-	-	-
		1000 EUR		-	-	-
1720 31 790	- - für technischen und industriellen Bedarf	t	*	271	271	269
	darunter zum Absatz bestimmt	1000 m ²	*	754	868	828
		t		271	271	269
		1000 m ²		754	868	828
		1000 EUR		2 074	2 359	2 297
	Gewebe aus synthetischen Spinnfasern - mit einem Anteil an diesen Spinnfasern von 85 GHT oder mehr					
	- - für Bekleidung					
1720 32 122	- - - Herrenoberbekleidungsstoff	t	*	-	-	-
	darunter zum Absatz bestimmt	1000 m ²	*	-	-	-
		t		-	-	-
		1000 m ²		-	-	-
		1000 EUR		-	-	-
1720 32 123	- - - Damenoberbekleidungsstoff	t	*	.	.	.
	darunter zum Absatz bestimmt	1000 m ²	*	.	.	.
		t		.	.	.
		1000 m ²		.	.	.
		1000 EUR		1 979	1 733	.
1720 32 127	- - - Einlagestoff für Bekleidung und Wäsche	t	*	-	-	-
	darunter zum Absatz bestimmt	1000 m ²	*	-	-	-
		t		-	-	-
		1000 m ²		-	-	-
		1000 EUR		-	-	-
1720 32 129	- - - Anderer Bekleidungsstoff	t	*	.	.	.
	darunter zum Absatz bestimmt	1000 m ²	*	.	.	.
		t		163	151	143
		1000 m ²		593	589	518
		1000 EUR		5 752	6 487	5 993
1720 32 130	- - für Haushaltstextilien	t	*	9	10	10
	darunter zum Absatz bestimmt	1000 m ²	*	42	45	52
		t		.	.	.
		1000 m ²		.	.	.
		1000 EUR		.	.	.
1720 32 144	- - für Gardinen u. Dekorationsstoff	t	*	329	291	370
	- - - Gardinenstoff	1000 m ²	*	4 548	3 940	.
	darunter zum Absatz bestimmt	t		309	266	346
		1000 m ²		4 363	3 780	4 676
		1000 EUR		14 353	10 184	12 237
1720 32 145	- - - Dekorationsstoff	t	*	.	.	.
	darunter zum Absatz bestimmt	1000 m ²	*	.	.	.
		t		1 672	1 543	1 680
		1000 m ²		10 895	9 936	11 369
		1000 EUR		30 510	27 897	30 404
	- - für andere Heimtextilien (ohne Haushaltstextilien)					
1720 32 153	- - - Möbelstoff	t	*	1 511	566	590
	darunter zum Absatz bestimmt	1000 m ²	*	4 396	1 885	2 035
		t		1 511	566	590
		1000 m ²		4 396	1 885	2 035
		1000 EUR		27 539	10 185	10 180
1720 32 157	- - - Schlaf- und Reisedeckenstoff	t	*	.	.	.
	darunter zum Absatz bestimmt	1000 m ²	*	.	.	.
		t		-	-	-
		1000 m ²		-	-	-
		1000 EUR		-	-	-
1720 32 159	- - - Anderer Heimtextilienstoff (ohne Gardinen- und Dekorationsstoff)	t	*	.	.	.
	darunter zum Absatz bestimmt	1000 m ²	*	.	.	.
		t		.	.	.
		1000 m ²		.	.	.
		1000 EUR		.	14 289	.
	- - für technischen u. industriellen Bedarf					
1720 32 191	- - - Markisenstoff	t	*	.	.	.
	darunter zum Absatz bestimmt	1000 m ²	*	.	.	.
		t		.	.	.
		1000 m ²		.	.	.
		1000 EUR		.	.	.
1720 32 199	- - - Anderer technischer Stoff	t	*	.	.	.
	darunter zum Absatz bestimmt	1000 m ²	*	.	.	.
		t		918	1 445	1 602
		1000 m ²		4 372	5 661	6 338
		1000 EUR		8 974	22 187	22 828

5 Produktion nach Güterarten - Deutschland

Melde-Nr.	Bezeichnung	Einheit	1. VJ 2003	4. VJ 2003	1. VJ 2004	1. VJ 2004 Anzahl Unternehmen
1	2	3	4	5	6	7
1720 32 210	- mit einem Anteil an diesen Spinnfasern von weniger als 85 GHT, hauptsächlich oder ausschließlich mit Baumwolle gemischt, roh, gebleicht, gefärbt oder bedruckt - für Bekleidung, Hemden- und Blusenstoff	t 1000 m ² t 1000 m ² 1000 EUR	* * 108 907 108 907 1 390	108 770 108 770 1 489	137 680 137 680 1 297	4 4
	darunter zum Absatz bestimmt	t 1000 m ² 1000 EUR	* * 108 907 1 390	108 770 1 489	137 680 1 297	4
1720 32 222	- - für andere Bekleidung (ohne Hemden- und Blusenstoff) - - Herrenoberbekleidungsstoff	t 1000 m ² t 1000 m ² 1000 EUR	* *	1 1
	darunter zum Absatz bestimmt	t 1000 m ² 1000 EUR	* *	1
1720 32 223	- - - Damenoberbekleidungsstoff	t 1000 m ² t 1000 m ² 1000 EUR	* * 679 3 269 679 3 269 5 075	718 3 547 718 3 547 5 068	1 169 5 168 1 169 5 168 7 338	6 6
	darunter zum Absatz bestimmt	t 1000 m ² 1000 EUR	* * 679 3 269 5 075	718 3 547 5 068	1 169 5 168 7 338	6
1720 32 227	- - - Einlagestoff	t 1000 m ² t 1000 m ² 1000 EUR	* *	1 1
	darunter zum Absatz bestimmt	t 1000 m ² 1000 EUR	* *	1
1720 32 229	- - - Anderer Bekleidungsstoff	t 1000 m ² t 1000 m ² 1000 EUR	* * 293 1 088 293 1 088 1 399	167 644 167 644 1 034	306 1 158 306 1 158 1 577	4 4
	darunter zum Absatz bestimmt	t 1000 m ² 1000 EUR	* * 293 1 088 1 399	167 644 1 034	306 1 158 1 577	4
1720 32 240	- - für Haushalts- und Heimtextilien	t 1000 m ² t 1000 m ² 1000 EUR	* * 37 124 22 129 184	. . 15 91 115	5 4
	darunter zum Absatz bestimmt	t 1000 m ² 1000 EUR	* * 37 124 22 129 184	. . 15 91 115	5
1720 32 290	- - für technischen und industriellen Bedarf	t 1000 m ² t 1000 m ² 1000 EUR	* * . . 1 620 7 834 15 760	. . 1 070 4 976 9 399	. . 1 584 7 711 13 419	7 7
	darunter zum Absatz bestimmt	t 1000 m ² 1000 EUR	* * . . 1 620 7 834 15 760	. . 1 070 4 976 9 399	. . 1 584 7 711 13 419	7
1720 32 310	- mit einem Anteil an diesen Spinnfasern von weniger als 85 GHT, mit Baumwolle gemischt, buntgewebt - für Bekleidung, Hemden- und Blusenstoff	t 1000 m ² t 1000 m ² 1000 EUR	* *	2 2
	darunter zum Absatz bestimmt	t 1000 m ² 1000 EUR	* *	2
1720 32 322	- - für andere Bekleidung - - - Herrenoberbekleidungsstoff	t 1000 m ² t 1000 m ² 1000 EUR	* *	1 1
	darunter zum Absatz bestimmt	t 1000 m ² 1000 EUR	* *	1
1720 32 323	- - - Damenoberbekleidungsstoff	t 1000 m ² t 1000 m ² 1000 EUR	* *	- -
	darunter zum Absatz bestimmt	t 1000 m ² 1000 EUR	* *	-
1720 32 329	- - - Anderer Bekleidungsstoff (ohne Hemden- und Blusenstoff)	t 1000 m ² t 1000 m ² 1000 EUR	* *	2 2
	darunter zum Absatz bestimmt	t 1000 m ² 1000 EUR	* *	2
1720 32 340	- - für Haushalts- und Heimtextilien	t 1000 m ² t 1000 m ² 1000 EUR	* * . . 480 1 403 9 738	478 1 397 474 1 383 8 899	. 1 416 499 1 400 8 917	9 8
	darunter zum Absatz bestimmt	t 1000 m ² 1000 EUR	* * . . 480 1 403 9 738	478 1 397 474 1 383 8 899	. 1 416 499 1 400 8 917	9
1720 32 390	- - für technischen und industriellen Bedarf	t 1000 m ² t 1000 m ² 1000 EUR	* *	- - - - -	- - - - -	- -
	darunter zum Absatz bestimmt	t 1000 m ² 1000 EUR	* * . . .	- - -	- - -	-
1720 32 422	- mit gekrempelter Wolle oder feinen Tierhaaren gemischt - - für Bekleidung - - - Herrenoberbekleidungsstoff	t 1000 m ² t 1000 m ² 1000 EUR	* *	- - - - -	- - - - -	- -
	darunter zum Absatz bestimmt	t 1000 m ² 1000 EUR	* * . . .	- - -	- - -	-

5 Produktion nach Güterarten - Deutschland

Melde-Nr.	Bezeichnung	Einheit	1. VJ 2003	4. VJ 2003	1. VJ 2004	1. VJ 2004 Anzahl Unternehmen
1	2	3	4	5	6	7
1720 32 423	- - - Damenoberbekleidungsstoff	t	*	.	.	.
	darunter zum Absatz bestimmt	1000 m ²	*	.	.	.
		t		.	.	.
		1000 m ²		.	.	.
		1000 EUR		.	.	.
1720 32 429	- - - Anderer Bekleidungsstoff	t	*	-	-	-
	darunter zum Absatz bestimmt	1000 m ²	*	-	-	-
		t		-	-	-
		1000 m ²		-	-	-
		1000 EUR		-	-	-
1720 32 450	- - für Haushalts- und Heimtextilien	t	*	.	.	.
	darunter zum Absatz bestimmt	1000 m ²	*	.	.	.
		t		.	.	.
		1000 m ²		.	.	.
		1000 EUR		.	.	.
1720 32 490	- - für technischen und industriellen Bedarf	t	*	-	-	-
	darunter zum Absatz bestimmt	1000 m ²	*	-	-	-
		t		-	-	-
		1000 m ²		-	-	-
		1000 EUR		-	-	-
	- mit gekämmter Wolle oder feinen Tierhaaren gemischt					
	- für Bekleidung					
1720 32 522	- - - Herrenoberbekleidungsstoff	t	*	.	.	.
	darunter zum Absatz bestimmt	1000 m ²	*	.	.	.
		t		.	.	.
		1000 m ²		.	.	.
		1000 EUR		.	.	.
1720 32 523	- - - Damenoberbekleidungsstoff	t	*	.	.	.
	darunter zum Absatz bestimmt	1000 m ²	*	.	.	.
		t		.	.	.
		1000 m ²		.	.	.
		1000 EUR		.	.	.
1720 32 529	- - - Anderer Bekleidungsstoff	t	*	-	-	-
	darunter zum Absatz bestimmt	1000 m ²	*	-	-	-
		t		-	-	-
		1000 m ²		-	-	-
		1000 EUR		-	-	-
1720 32 550	- - für Haushalts- und Heimtextilien	t	*	.	.	.
	darunter zum Absatz bestimmt	1000 m ²	*	.	.	.
		t		.	.	.
		1000 m ²		.	.	.
		1000 EUR		.	.	.
1720 32 590	- - für technischen und industriellen Bedarf	t	*	-	-	-
	darunter zum Absatz bestimmt	1000 m ²	*	-	-	-
		t		-	-	-
		1000 m ²		-	-	-
		1000 EUR		-	-	-
	- Andere Mischgewebe aus synthetischen Spinnfasern (ohne solche mit Wolle und Baumwolle gemischt)					
	- für Bekleidung					
1720 32 921	- - - Hemden- und Blusenstoff	t	*	.	.	.
	darunter zum Absatz bestimmt	1000 m ²	*	.	.	.
		t		.	.	.
		1000 m ²		.	.	.
		1000 EUR		.	.	.
1720 32 922	- - - Herrenoberbekleidungsstoff	t	*	.	.	.
	darunter zum Absatz bestimmt	1000 m ²	*	.	.	.
		t		.	.	.
		1000 m ²		.	.	.
		1000 EUR		.	.	.
1720 32 923	- - - Damenoberbekleidungsstoff	t	*	.	.	.
	darunter zum Absatz bestimmt	1000 m ²	*	.	.	.
		t		.	.	.
		1000 m ²		.	.	.
		1000 EUR		.	.	.
1720 32 929	- - - Anderer Bekleidungsstoff	t	*	.	.	.
	darunter zum Absatz bestimmt	1000 m ²	*	.	.	.
		t		.	.	.
		1000 m ²		.	.	.
		1000 EUR		.	.	.
1720 32 953	- - für Haushalts- und Heimtextilien	t	*	.	.	.
	- - Möbelstoff	t	*	.	.	.
	darunter zum Absatz bestimmt	1000 m ²	*	.	.	.
		t		.	.	.
		1000 m ²		.	.	.
		1000 EUR		.	.	.
1720 32 955	- - - Dekorationsstoff	t	*	76	.	63
	darunter zum Absatz bestimmt	1000 m ²	*	421	.	.
		t		76	.	63
		1000 m ²		421	.	.
		1000 EUR		990	704	814

5 Produktion nach Güterarten - Deutschland

Melde-Nr.	Bezeichnung	Einheit	1. VJ 2003	4. VJ 2003	1. VJ 2004	1. VJ 2004 Anzahl Unternehmen
1	2	3	4	5	6	7
1720 32 959	- - - Anderer Heimtextilienstoff	t	*	-	.	1
	darunter zum Absatz bestimmt	1000 m²	*	-	.	
		t		-	.	1
		1000 m²		-	.	
		1000 EUR		-	.	
1720 32 990	- - für technischen und industriellen Bedarf	t	*	22	.	3
	darunter zum Absatz bestimmt	1000 m²	*	284	.	
		t		22	.	3
		1000 m²		284	.	
		1000 EUR		88	334	151
	Gewebe aus künstlichen Spinnfasern					
	- rohgewebt					
	- - für Bekleidung					
1720 33 321	- - - Hemden- und Blusenstoff	t	*	.	.	1
	darunter zum Absatz bestimmt	1000 m²	*	.	.	
		t		.	.	1
		1000 m²		.	.	
		1000 EUR		.	.	
1720 33 322	- - - Herrenoberbekleidungsstoff	t	*	-	-	-
	darunter zum Absatz bestimmt	1000 m²	*	-	-	-
		t		-	-	-
		1000 m²		-	-	-
		1000 EUR		-	-	-
1720 33 323	- - - Damenoberbekleidungsstoff	t	*	478	546	7
	darunter zum Absatz bestimmt	1000 m²	*	4 137	4 174	4 128
		t		478	546	556
		1000 m²		4 137	4 174	4 128
		1000 EUR		4 194	5 010	4 409
1720 33 329	- - - Anderer Bekleidungsstoff	t	*	.	.	1
	darunter zum Absatz bestimmt	1000 m²	*	.	.	1
		t		.	.	
		1000 m²		.	.	
		1000 EUR		.	.	
1720 33 340	- - für Haushalts- und Heimtextilien	t	*	45	46	37
	darunter zum Absatz bestimmt	1000 m²	*	329	301	284
		t		45	46	37
		1000 m²		329	301	284
		1000 EUR		210	227	154
1720 33 390	- - für technischen und industriellen Bedarf	t	*	.	.	11
	darunter zum Absatz bestimmt	1000 m²	*	.	.	11
		t		508	442	441
		1000 m²		4 267	3 657	3 831
		1000 EUR		4 245	3 669	3 440
1720 33 500	- Gewebe aus künstlichen Spinnfasern, buntgewebt	t	*	492	448	448
	darunter zum Absatz bestimmt	1000 m²	*	1 739	1 600	1 516
		t		492	448	448
		1000 m²		1 739	1 600	1 516
		1000 EUR		7 480	6 840	7 227
	Spezialgewebe					
	- Samt und Plüsch, gewebt;					
	- Chenillegewebe (ohne Schlingen-					
	- gewebe nach Art der Frottiergewe-					
	- be, getuftete Spinnstoffferzeug-					
	- nisse und Bänder)					
	- - für Bekleidung aus Baumwolle					
1720 40 101	- - - Kettsamt	t	*	.	.	1
	darunter zum Absatz bestimmt	1000 m²	*	.	.	1
		t		.	.	
		1000 m²		.	.	
		1000 EUR		.	.	
1720 40 102	- - - Schusssamt	t	*	.	.	1
	darunter zum Absatz bestimmt	1000 m²	*	.	.	1
		t		.	.	
		1000 m²		.	.	
		1000 EUR		.	.	
1720 40 103	- - für Bekleidung aus anderen Spinnstoffen (ohne Baumwolle)	t	*	.	.	2
	darunter zum Absatz bestimmt	1000 m²	*	.	.	2
		t		.	.	
		1000 m²		.	.	
		1000 EUR		.	.	
1720 40 104	- - für Heimtextilien	t	*	120	142	112
	- - - aus Baumwolle	1000 m²	*	251	270	212
	darunter zum Absatz bestimmt	t		120	142	112
		1000 m²		251	270	212
		1000 EUR		4 804	4 363	3 823
1720 40 105	- - - aus Wolle	t	*	.	.	1
	darunter zum Absatz bestimmt	1000 m²	*	.	.	1
		t		.	.	
		1000 m²		.	.	
		1000 EUR		.	.	
1720 40 106	- - - aus Chemiefasern	t	*	.	1 773	1 977
	darunter zum Absatz bestimmt	1000 m²	*	.	2 954	3 264
		t		1 929	1 773	1 977
		1000 m²		3 449	2 954	3 264
		1000 EUR		15 753	12 978	13 175

5 Produktion nach Güterarten - Deutschland

Melde-Nr.	Bezeichnung	Einheit	1. VJ 2003	4. VJ 2003	1. VJ 2004	1. VJ 2004 Anzahl Unternehmen
1	2	3	4	5	6	7
1720 40 109	- - - aus anderen Spinnstoffen (ohne Baumwolle)	t	*	-	-	-
	darunter zum Absatz bestimmt	1000 m ²	*	-	-	-
		t	-	-	-	-
		1000 m ²	-	-	-	-
		1000 EUR	-	-	-	-
	- Frottiergewebe (Schlingengewebe) (ohne Bänder)					
1720 40 330	- - aus Baumwolle	t	*	1 022	976	1 090
	darunter zum Absatz bestimmt	1000 m ²	*	2 216	2 127	2 318
		t	-	-	-	-
		1000 m ²	-	-	-	-
		1000 EUR	-	-	-	-
1720 40 350	- - aus anderen Spinnstoffen	t	*	-	-	-
	darunter zum Absatz bestimmt	1000 m ²	*	-	-	-
		t	-	-	-	-
		1000 m ²	-	-	-	-
		1000 EUR	-	-	-	-
1720 40 500	- Getuftete Spinnstoffzeugnisse (ohne Teppiche und andere Fußbodenbeläge)	t	*	.	.	.
	darunter zum Absatz bestimmt	1000 m ²	*	.	.	.
		t
		1000 m ²
		1000 EUR
	- Drehergewebe (ohne solche für Verbandmull und Bänder)					
1720 40 703	- - Gardinenstoff	t	*	.	99	119
	darunter zum Absatz bestimmt	1000 m ²	*	.	1 447	1 786
		t	.	132	99	119
		1000 m ²	.	1 962	1 447	1 786
		1000 EUR	.	3 647	2 645	3 244
1720 40 709	- - Andere Drehergewebe	t	*	.	.	.
	darunter zum Absatz bestimmt	1000 m ²	*	.	.	.
		t
		1000 m ²
		1000 EUR
	- Gewebe aus Glasfasern (einschl. Bändern)					
1720 40 905	- - für Heimtextilien	t	*	.	.	.
	darunter zum Absatz bestimmt	1000 m ²	*	.	.	.
		t
		1000 m ²
		1000 EUR	.	7 848	.	.
1720 40 909	- - für technischen und industriellen Bedarf	t	*	.	.	.
	darunter zum Absatz bestimmt	1000 m ²	*	.	.	.
		t	.	3 556	2 915	3 411
		1000 m ²	.	34 109	30 152	45 128
		1000 EUR	.	21 286	16 386	23 893
	Textilveredlung Bleichen, Färben, Bedrucken u.a. Ausrüstungen von Fasern und Garnen					
1730 10 100	- Bleichen, Färben, Bedrucken u.a. Ausrüstungen von Fasern	t	.	888	1 419	1 283
		1000 EUR	.	6 020	5 036	5 167
	- Bleichen, Färben, Bedrucken u.a. Ausrüstungen von Garnen					
1730 10 210	- - aus Seide	t
		1000 EUR
1730 10 220	- - aus Wolle oder anderen Tierhaaren	t	.	180	463	729
		1000 EUR	.	478	1 377	2 231
1730 10 230	- - aus Baumwolle	t	.	3 172	3 664	3 401
		1000 EUR	.	12 897	13 091	12 350
1730 10 240	- - aus Flachs, Jute, anderen textilen Bastfasern, pflanzlichen Spinnstoffen und Papiergarn	t	.	19	33	34
		1000 EUR	.	263	231	245
1730 10 250	- - aus synthetischen Filamenten und synthetischen Monofilen, Streifen u.dgl.	t	.	1 556	1 415	1 303
		1000 EUR	.	6 820	6 286	6 007
1730 10 260	- - aus künstlichen Filamenten und künstlichen Monofilen, Streifen u. dgl.	t	.	46	.	42
		1000 EUR	.	99	.	86
1730 10 270	- - aus synthetischen Spinnfasern	t	.	2 260	2 313	2 173
		1000 EUR	.	6 369	6 594	6 397
1730 10 280	- - aus künstlichen Spinnfasern	t	.	275	345	200
		1000 EUR	.	946	1 096	634
	Bleichen und Färben von Geweben und Stoffen					
	Bleichen von Geweben und Stoffen					
1730 21 100	- - von Geweben					
	- - aus Seide	1000 m ²	.	-	-	-
		1000 EUR	.	-	-	-
1730 21 200	- - aus Wolle oder anderen Tierhaaren	1000 m ²	.	-	-	-
		1000 EUR	.	-	-	-
	- - aus Baumwolle					
1730 21 301	- - - für Bekleidung	1000 m ²	.	6 016	5 010	4 497
		1000 EUR	.	2 193	1 629	1 478

5 Produktion nach Güterarten - Deutschland

Melde-Nr.	Bezeichnung	Einheit	1. VJ 2003	4. VJ 2003	1. VJ 2004	1. VJ 2004 Anzahl Unternehmen
1	2	3	4	5	6	7
1730 21 304	- - für Heim- und Haushaltstextilien	1000 m ² 1000 EUR	7 601 4 029	6 611 3 975	8 598 3 610	13
1730 21 308	- - - für technischen und industriellen Bedarf	1000 m ² 1000 EUR	1 664 747	1 478 738	1 930 864	5
1730 21 400	- - von Geweben aus Flachs, Jute, anderen textilen Bastfasern, pflanzlichen Spinnfasern und Papiergarn	1000 m ² 1000 EUR	.	.	.	1
1730 21 500	- - aus synthetischen Filamenten oder Spinnfasern	1000 m ² 1000 EUR	2 242 1 630	2 357 1 373	2 279 1 444	7
1730 21 600	- - aus künstlichen Filamenten oder Spinnfasern	1000 m ² 1000 EUR	.	.	.	2
1730 21 700	- von gewebtem Samt und Plüsch oder Chenillegewebe (ohne Schlingenge- webe nach Art der Frottiertergewebe, aus Baumwolle und aus Bändern)	1000 m ² 1000 EUR	-	-	-	-
1730 21 800	- von Frottiertergewebe (ohne getuftete Spinnstoffzeugnisse)	1000 m ² 1000 EUR	-	-	-	-
1730 21 901	- von Maschenstoffen - - für Bekleidung	t 1000 EUR	2 210 3 814	2 047 3 359	2 131 3 403	12
1730 21 904	- - für Heim- und Haushaltstextilien	t 1000 EUR	1 499 2 401	1 484 2 313	1 568 2 430	3
1730 21 908	- - für technischen und industriellen Bedarf	t 1000 EUR	22 84	19 .	6 22	3
	Färben von Geweben und Stoffen					
1730 22 100	- von Geweben - - aus Seide	1000 m ² 1000 EUR	.	.	.	1
1730 22 200	- - aus Wolle oder anderen Tierhaaren	1000 m ² 1000 EUR	593 1 047	507 931	271 644	4
1730 22 301	- - aus Baumwolle - - - für Bekleidung	1000 m ² 1000 EUR	7 736 15 295	8 757 19 054	7 111 14 967	18
1730 22 304	- - für Heim- und Haushaltstextilien	1000 m ² 1000 EUR	19 326 9 263	25 227 10 954	25 963 9 859	13
1730 22 308	- - - für technischen und industriellen Bedarf	1000 m ² 1000 EUR	1 851 946	2 501 1 381	2 482 1 253	6
1730 22 400	- - von Geweben aus Flachs, Jute, anderen textilen Bastfasern, pflanzlichen Spinnfasern und Papiergarn	1000 m ² 1000 EUR	.	.	217 103	3
1730 22 501	- - aus synthetischen Filamenten oder Spinnfasern - - - für Bekleidung	1000 m ² 1000 EUR	3 957 5 679	4 273 5 323	4 328 5 598	14
1730 22 504	- - - für Heim- und Haushaltstextilien	1000 m ² 1000 EUR	5 300 3 028	4 821 2 955	4 604 2 902	7
1730 22 508	- - - für technischen und industriellen Bedarf	1000 m ² 1000 EUR	1 122 2 516	1 047 2 585	3 399 2 639	4
1730 22 601	- - aus künstlichen Fila- menten oder Spinnfasern - - - für Bekleidung	1000 m ² 1000 EUR	17 586 12 789	18 389 14 380	16 482 10 943	8
1730 22 604	- - - für Heim- und Haushaltstextilien	1000 m ² 1000 EUR	-	-	-	-
1730 22 608	- - - für technischen und industriellen Bedarf	1000 m ² 1000 EUR	.	.	.	1
1730 22 700	- von gewebtem Samt und Plüsch oder Chenillegewebe (ohne Schlingenge- webe nach Art der Frottiertergewebe, aus Baumwolle und Bänder)	1000 m ² 1000 EUR	.	.	.	1
1730 22 800	- von Frottiertergewebe (ohne getuftete Spinnstoffzeugnisse)	1000 m ² 1000 EUR	.	.	.	1
	- von Maschenstoffen und anderen Stoffen (Vliesstoffe, Tufting- meterware)					
1730 22 901	- - von Maschenstoffen - - - für Bekleidung	t 1000 EUR	2 346 10 284	2 060 9 284	1 986 8 802	19
1730 22 904	- - - für Heim- und Haushaltstextilien	t 1000 EUR	258 1 405	253 1 296	307 1 587	3
1730 22 908	- - - für technischen und industriellen Bedarf	t 1000 EUR	2 375 9 645	2 127 7 679	2 441 8 699	6
1730 22 909	- - von anderen Stoffen (Vlies- stoffe, Tuftingmeterware)	t 1000 EUR	2 953	2 370	2 425	3

5 Produktion nach Güterarten - Deutschland

Melde-Nr.	Bezeichnung	Einheit	1. VJ 2003	4. VJ 2003	1. VJ 2004	1. VJ 2004 Anzahl Unternehmen
1	2	3	4	5	6	7
	Bedrucken von Geweben, Stoffen und Konfektionswaren					
1730 30 100	- von Geweben	1000 m ²	.	.	.	2
	- - aus Seide	1000 EUR	.	.	.	
1730 30 200	- - aus Wolle oder anderen Tierhaaren	1000 m ²	-	-	-	-
	- - - aus Baumwolle	1000 EUR	-	-	-	
1730 30 301	- - - für Bekleidung	1000 m ²	1 767	1 827	1 685	7
		1000 EUR	6 309	6 647	6 169	
1730 30 304	- - - für Heim- und Haushaltstextilien	1000 m ²	12 457	12 279	12 049	10
		1000 EUR	14 260	11 526	14 259	
1730 30 308	- - - für technischen und industriellen Bedarf	1000 m ²	.	.	291	3
		1000 EUR	.	.	199	
1730 30 400	- - aus Flachs, Jute, anderen textilen Bastfasern, pflanzlichen Textilfasern und Papiergarn	1000 m ²	.	.	.	1
	- - - aus synthetischen Filamenten oder Spinnfasern	1000 EUR	.	.	.	
1730 30 501	- - - für Bekleidung	1000 m ²	3 731	3 323	.	5
		1000 EUR	5 652	5 379	4 124	
1730 30 504	- - für Heim- und Haushaltstextilien	1000 m ²	.	.	.	4
		1000 EUR	.	.	.	
1730 30 508	- - - für technischen und industriellen Bedarf	1000 m ²	.	.	.	1
		1000 EUR	.	.	.	
	- - aus künstlichen Filamenten oder Spinnfasern					
1730 30 601	- - - für Bekleidung	1000 m ²	9 212	8 366	8 080	5
		1000 EUR	25 063	23 318	21 899	
1730 30 604	- - - für Heim- und Haushaltstextilien	1000 m ²	-	.	.	1
		1000 EUR	-	.	.	
1730 30 608	- - - für technischen und industriellen Bedarf	1000 m ²	.	.	.	1
		1000 EUR	.	.	.	
1730 30 700	- von gewebtem Samt und Plüsch oder Chenillelegewebe (ohne Schlingengewebe nach Art der Frottiergewebe, aus Baumwolle und Bänder)	1000 m ²	-	-	-	-
		1000 EUR	-	-	-	
1730 30 800	- von Frottiergewebe (ohne getuftete Spinnstoffzeugnisse)	1000 m ²	-	-	-	-
		1000 EUR	-	-	-	
	- von Maschenstoffen u.a. Stoffen (Vliesstoffe, Tuftingmeterware); Konfektionswaren					
1730 30 901	- - von Maschenstoffen	t	949	1 014	993	7
	- - - für Bekleidung	1000 EUR	7 567	7 368	7 660	
1730 30 904	- - - für Heim- und Haushaltstextilien	t	.	.	.	2
		1000 EUR	.	.	.	
1730 30 908	- - - für industriellen und technischen Bedarf	t	.	.	.	1
		1000 EUR	.	.	.	
1730 30 909	- - von anderen Stoffen (Vliesstoffe Tuftingmeterware); Konfektionswaren	t	2 027	753	.	6
		1000 EUR	2 027	2 289	2 894	
	Andere Ausrüstungen von Geweben (auch Zuschnitte; ohne Bleichen, Färben und Bedrucken)					
1730 40 100	- von Geweben	1000 m ²	2 000	2 542	2 671	4
	- - aus Seide	1000 EUR	4 292	4 228	5 069	
1730 40 200	- - aus Wolle oder anderen Tierhaaren	1000 m ²	653	519	583	3
		1000 EUR	935	748	783	
	- - aus Baumwolle					
1730 40 301	- - - für Bekleidung	1000 m ²	13 126	13 376	13 975	14
		1000 EUR	9 725	8 863	8 733	
1730 40 304	- - - für Haushalts- und Heimtextilien	1000 m ²	5 763	6 290	7 067	12
		1000 EUR	4 808	4 077	4 636	
1730 40 308	- - - für technischen und industriellen Bedarf	1000 m ²	11 494	10 029	10 750	14
		1000 EUR	14 980	15 431	18 509	
1730 40 400	- - aus Flachs, Jute, anderen textilen Bastfasern, pflanzlichen Spinnfasern und Papiergarn (ohne Bleichen, Färben und Bedrucken)	1000 m ²	.	.	.	3
		1000 EUR	611	.	.	
1730 40 500	- - aus synthetischen Filamenten oder Spinnfasern	1000 m ²	12 491	11 870	15 337	17
		1000 EUR	21 041	17 718	22 256	
1730 40 600	- - aus künstlichen Filamenten oder Spinnfasern	1000 m ²	16 215	.	16 617	6
		1000 EUR	10 845	11 016	9 741	

5 Produktion nach Güterarten - Deutschland

Melde-Nr.	Bezeichnung	Einheit	1. VJ 2003	4. VJ 2003	1. VJ 2004	1. VJ 2004 Anzahl Unternehmen
1	2	3	4	5	6	7
1730 40 700	- von gewebtem Samt und Plüsch oder Chenillegewebe (ohne Schlingengewebe nach Art der Frottiergewebe, aus Baumwolle u. Bänder)	1000 m ² 1000 EUR	431 507	786 365	560 410	3
1730 40 800	- von Frottiergewebe (ohne getuftete Spinnstoffzeugnisse)	1000 m ² 1000 EUR	22 86	.	.	1
1730 40 901	- von Maschenstoffen u.a. Stoffen (Vliesstoffe, Tuftingmeterware)	t 1000 EUR	1 301 1 971	1 070 1 402	1 084 1 493	8
1730 40 904	- - - für Heim- und Haushaltstextilien	t 1000 EUR	412 1 073	489 864	146 561	4
1730 40 908	- - - für technischen und industriellen Bedarf	t 1000 EUR	1 224 7 806	1 024 8 227	1 308 9 975	7
1730 40 909	- - von anderen Stoffen (Vliesstoffe, Tuftingmeterware)	t 1000 EUR	.	.	.	2
1730 90 000	Veredlung von Bekleidung Konfektionierte Textilwaren (ohne Bekleidung) Konfektionierte Heim- und Haushaltstextilwaren Decken (ohne Decken mit elektrischer Heizvorrichtung)	1000 EUR	7 185	6 648	8 505	17
1740 11 300	- aus Wolle oder feinen Tierhaaren	t 1000 St 1000 EUR	.	.	.	4
1740 11 500	- aus synthetischen Chemiefasern	t 1000 St 1000 EUR	728 619 5 591	1 425 1 119 .	742 582 5 571	5
1740 11 900	- aus Baumwolle oder anderen Spinnstoffen	t 1000 St 1000 EUR	885 780 8 704	992 899 7 759	800 764 5 814	7
1740 12 300	Bettwäsche - aus Maschenstoffen	t 1000 St 1000 EUR	493 551 4 074	536 565 4 117	549 530 3 616	8
1740 12 530	- aus Geweben - - aus Baumwolle	t 1000 St 1000 EUR	4 957 6 266 52 364	5 511 7 268 64 735	5 077 6 060 50 185	39
1740 12 550	- - aus Flachs oder Ramie	t 1000 St 1000 EUR	17 9 247	10 10 194	3 7 79	4
1740 12 590	- - aus anderen Spinnstoffen	t 1000 St 1000 EUR	127 192 1 226	224 246 1 323	187 204 1 053	6
1740 12 700	- aus Vliesstoffen	t 1000 St 1000 EUR	.	.	.	1
1740 13 300	Tischwäsche - aus Maschenstoffen	t 1000 St 1000 EUR	7 23 209	10 35 .	.	1
1740 13 530	- aus Geweben - - aus Baumwolle	t 1000 St 1000 EUR	530 1 053 7 906	394 767 5 563	288 624 5 682	18
1740 13 550	- - aus Flachs	t 1000 St 1000 EUR	9 28 428	11 30 585	8 23 391	5
1740 13 590	- - aus anderen Spinnstoffen	t 1000 St 1000 EUR	90 478 2 808	64 328 2 140	50 281 1 563	8
1740 13 700	- aus Vliesstoffen	t 1000 St 1000 EUR	.	.	.	1
1740 14 300	Wäsche zur Körperpflege und Küchenwäsche - aus Baumwollfrottiergewebe	t 1000 St 1000 EUR	597 3 064 10 122	537 2 679 9 197	586 2 854 9 980	7
1740 14 500	- aus anderen Geweben	t 1000 St 1000 EUR	35 313 549	42 318 576	28 237 389	6
1740 14 700	- aus Vliesstoffen	t 1000 St 1000 EUR	.	.	.	1

5 Produktion nach Güterarten - Deutschland

Melde-Nr.	Bezeichnung	Einheit	1. VJ 2003	4. VJ 2003	1. VJ 2004	1. VJ 2004 Anzahl Unternehmen
1	2	3	4	5	6	7
1740 15 300	Gardinen, Vorhänge und Innenrollos; Fenster- und Bettbehänge (Schabracken) - aus Maschenstoffen	t 1000 m ² 1000 EUR	56 723 1 781	41 508 1 499	42 522 1 377	6
1740 15 500	- aus Geweben	t 1000 m ² 1000 EUR	808 3 230 23 485	838 3 009 24 356	893 2 877 27 335	29
1740 15 700	- aus Vliesstoffen	t 1000 m ² 1000 EUR	2
1740 16 300	Andere Textilwaren zur Innenausstattung, a.n.g.; Warenzusammenstellungen aus Geweben und Garnen zum Herstellen von Teppichen, Tapisserien u.ä. - Tapisserien, handgewebt (Gobelins, Flandrische Gobelins, Aubussons, Beauvais), und Tapisserien als Nadelarbeit (einschl. Petit Point- und Kreuzstich), auch konfektioniert usw.) - Tagesdecken, Bettüberwürfe u.a. Waren zur Innenausstattung	1000 EUR	2 454	3 329	2 443	4
1740 16 530	- - Tagesdecken, Bettüberwürfe (ohne Eiderdaunendecken)	t 1000 St 1000 EUR	79 71 1 379	. 260 .	141 . . 2 148	7
1740 16 590	- - Andere Waren zur Innenausstattung, einschl. Möbel- und Kissenbezüge (ohne Decken, Reisedecken, Bettwäsche, Tischwäsche, Wäsche zur Körperpflege, Küchenwäsche, Gardinen, Vorhänge, Fenster- und Bettbehänge, Bettüberwürfe)	1000 EUR	22 397	17 945	16 327	20
1740 16 700	- Warenzusammenstellungen aus Geweben und Garnen, für die Herstellung von Teppichen, Tapisserien, bestickten Tischdecken, Servietten o. ä. Spinnstoffwaren, i. A. E. Andere konfektionierte Textilwaren (ohne Bekleidung) Säcke und Beutel für Verpackungszwecke	1000 EUR	4 125	4 294	3 747	3
1740 21 300	- aus Baumwolle	t 1000 EUR	106 .	3
1740 21 500	- aus Polyethylen oder Polypropylen, gewirkt oder gestrickt	t 1000 EUR	2
1740 21 730	- - aus Polyethylen- oder Polypropylenstreifen, gewebt - - mit einem Quadratmetergewicht von 120 g oder weniger	t 1000 EUR	-	2
1740 21 750	- - mit einem Quadratmetergewicht von mehr als 120 g	t 1000 EUR	1
1740 21 900	- aus Jute oder anderen Spinnstoffen	t 1000 EUR	40 .	18 168	31 315	5
1740 22 100	Planen und Markisen; Segel für Wasserfahrzeuge, Surfbretter und Landfahrzeuge; Campingausrüstungen - Planen und Markisen	t 1000 EUR	2 477 35 298	1 826 33 186	2 703 38 786	39
1740 22 300	- Zelte	t 1000 EUR	570 7 601	417 6 417	483 6 804	15
1740 22 500	- Segel	t 1000 EUR	1
1740 22 700	- Luftmatratzen u.a. Campingausrüstungen	t 1000 EUR	3
1740 23 000	Fallschirme (einschl. lenkbarer oder rotierender Fallschirme), Gleitschirme; Teile dafür und Zubehör	t 1000 EUR	. 1 160	. 2 373	. 2 181	3
1740 24 300	Schlafsäcke; Bettausstattungen - Schlafsäcke	St 1000 EUR	75 269 1 239	84 929 1 438	58 345 952	8

5 Produktion nach Güterarten - Deutschland

Melde-Nr.	Bezeichnung	Einheit	1. VJ 2003	4. VJ 2003	1. VJ 2004	1. VJ 2004 Anzahl Unternehmen
1	2	3	4	5	6	7
1740 24 931	- Bettausstattungen (einschl. Steppdecken, Deckbetten, Polstern, Schlummerrollen und Kopfkissen; ohne Matratzen und Schlafsäcke) - - mit Federn oder Daunen gefüllt - - - Deckbetten (Daunen-, Stepp-, Flach-, Oberbetten, Steppdecken) darunter zum Absatz bestimmt	1000 St 1000 St 1000 EUR 1000 St 1000 St 1000 EUR	* 282 282 14 839 785 785 5 817	 436 436 21 342 961 961 7 499	 307 307 13 907 899 899 6 181	 22 22 19 19 10 10
1740 24 935	- - - Kopfkissen darunter zum Absatz bestimmt	1000 St 1000 St 1000 EUR	* 172 172 .	 117 117 1 596	 125 125 .	 10 10 10 10
1740 24 939	- - - Andere Kissen, auch Kleinkissen darunter zum Absatz bestimmt	1000 St 1000 St 1000 EUR	* 172 172 .	 117 117 1 596	 125 125 .	 10 10 10 10
1740 24 991	- - mit anderen Materialien als Federn oder Daunen gefüllt - - - Deckbetten (Stepp-, Flach-, Oberbetten, Steppdecken) - - - - mit Naturfasern und Haaren gefüllt darunter zum Absatz bestimmt	1000 St 1000 St 1000 EUR 1000 St 1000 St 1000 EUR	* 453 453 13 476	 344 344 9 973	 408 408 12 307	 24 24 24 24
1740 24 993	- - - - mit anderem Material (z.B. Chemiefasern) gefällt darunter zum Absatz bestimmt	1000 St 1000 St 1000 EUR	* 982 982 23 500	 889 889 22 444	 896 896 21 622	 21 21 21 21
1740 24 995	- - - Kopfkissen - - - - mit Naturfasern und Haaren gefüllt darunter zum Absatz bestimmt	1000 St 1000 St 1000 EUR	* 137 137 2 608	 139 139 2 685	 110 110 2 132	 17 17 17 17
1740 24 996	- - - - mit anderem Material (z.B. Chemiefasern) gefällt darunter zum Absatz bestimmt	1000 St 1000 St 1000 EUR	* 788 788 7 788	 663 663 6 796	 686 686 6 954	 22 22 22 22
1740 24 997	- - - Heizkissen, Heizdecken, Fußsäcke u.dgl., nicht aus Gewebe	1000 St 1000 EUR	 	 2 2
1740 24 999	- - - Andere Kissen, auch Kleinkissen darunter zum Absatz bestimmt	1000 St 1000 St 1000 EUR	* 6 695 6 695 43 194	 4 198 4 198 32 821	 6 546 6 546 48 467	 28 28 28 28
1740 25 530	Andere konfektionierte Waren (einschl. Schnittmuster zum Herstellen von Bekleidung) - Scheuer-, Wisch-, Spül-, Staub- und u.ä. Reinigungstücher aus Vlies- und anderen Stoffen (ohne Maschenstoffe) - - aus Vliesstoffen	1000 St 1000 EUR	 7 099 2 030	 5 731 1 729	 6 251 2 008	 5 5
1740 25 570	- - aus anderen Stoffen (ohne Maschenstoffe)	1000 St 1000 EUR	 23 877 9 324	 21 316 8 784	 21 820 10 468	 8 8
1740 25 900	- Scheuer-, Wisch-, Spül-, Staub- u.ä. Reinigungstücher aus Maschenstoffen; Schwimmwesten, Rettungsgürtel u.a. konfektionierte Waren	1000 EUR	56 316	62 258	59 566	87
1740 90 000	Reparaturen von Persenning, Ölzeug, Planen und Campingausrüstungen Andere Textilerzeugnisse (ohne Maschenware) Teppiche und textile Fußbodenbeläge Teppiche und textile Fußbodenbeläge, auch konfektioniert	1000 EUR	329	331	237	5
1751 11 000	Teppiche aus Spinnstoffen, geknüpft	t 1000 m ² 1000 EUR	
1751 12 003	Teppiche u.a. textile Fußbodenbeläge aus Spinnstoffen, gewebt - aus Wolle darunter zum Absatz bestimmt	t 1000 m ² t 1000 m ² 1000 EUR	* . * . . 1 647	 72 39 72 39 1 229		 1 1 7
1751 12 005	- aus Chemiefasern darunter zum Absatz bestimmt	t 1000 m ² t 1000 m ² 1000 EUR	* 1 007 * 540 1 007 540 13 799	 842 473 842 473 11 946	 729 420 729 420 10 165	 7 7 2
1751 12 009	- aus anderen Spinnstoffen darunter zum Absatz bestimmt	t 1000 m ² t 1000 m ² 1000 EUR	* . *	 2 2 2

5 Produktion nach Güterarten - Deutschland

Melde-Nr.	Bezeichnung	Einheit	1. VJ 2003	4. VJ 2003	1. VJ 2004	1. VJ 2004 Anzahl Unternehmen
1	2	3	4	5	6	7
1751 13 003	Teppiche u.a. textile Fußbodenbeläge aus Spinnstoffen, getuftet - aus Wolle	t 1000 m²	 215	 .	 .	3
	darunter zum Absatz bestimmt	t 1000 m²	 215	 .	 .	3
1751 13 005	- aus Chemiefasern	1000 EUR t	3 671 32 305	2 814 27 359	3 464 32 412	23
	darunter zum Absatz bestimmt	t 1000 m²	32 305 19 094	27 359 15 854	32 412 17 337	23
1751 13 009	- aus anderen Spinnstoffen	1000 EUR t	146 342 .	123 543 .	125 771 .	2
	darunter zum Absatz bestimmt	t 1000 m²	 .	 .	 .	2
	Andere Teppiche u.a. textile Fußbodenbeläge, aus Filz oder aus Spinnstoffen	1000 EUR	.	.	.	
1751 14 300	- Teppiche u.a. textile Fußbodenbeläge aus Filz (weder getuftet noch beflockt)	t 1000 m²	11 657 10 868	11 897 11 536	11 591 10 948	17
1751 14 900	- Andere Teppiche u.a. Fußbodenbeläge, aus Spinnstoffen, auch konfektioniert (weder geknüpft, gewebt, getuftet oder aus Filz)	1000 EUR t	58 105 2 744	56 835 2 622	56 460 2 578	4
	Seilerwaren	1000 EUR	9 740	13 643	12 499	
	Bindegarne, Bindfäden; konfektionierte Fischernetze u.a. Netze; andere Waren aus Garnen, Bindfäden, Seilen, Tauen, a.n.g. Bindfäden, Seile, Taue, Bindegarne					
1752 11 330	- Bindfäden, Seile, Taue aus Sisal o.a. textilen Agavefasern	t	230	219	.	2
	- mit einem Titer von mehr als 100 000 dtex (10 g/m), aus Jute, anderen textilen Bastfasern oder harten Blattfasern	1000 EUR	970	812	.	
1752 11 350	- mit einem Titer von 100 000 dtex (10 g/m) oder weniger	t	-	-	-	-
	- Binde- oder Pressengarne	1000 EUR	-	-	-	-
1752 11 530	- aus Sisal oder anderen textilen Agavefasern	t	-	-	-	-
1752 11 550	- aus Polyethylen oder Polypropylen	1000 EUR	-	-	-	-
1752 11 600	- Seile und Taue aus Polyethylen, Polypropylen, Nylon, anderen Polyamiden oder Polyestern mit einem Titer >50 000 dtex oder aus anderen synthetischen Chemiefasern	t	345	203	.	2
		1000 EUR	2 728	1 658	.	
1752 11 700	- Bindfäden aus Polyethylen, Polypropylen, Nylon, anderen Polyamiden oder Polyestern mit einem Titer <50 000 dtex oder weniger	t	116	135	100	3
		1000 EUR	1 502	1 414	1 444	
1752 11 900	- Andere Bindfäden, Seile und Taue, aus Spinnstoffen, a.n.g.	t	738	683	791	8
		1000 EUR	4 686	3 686	4 640	
	Konfektionierte Fischernetze; andere konfektionierte und geknüpfte Netze u.a. Waren					
1752 12 330	- Konfektionierte Fischernetze					
	- aus Bindfäden, Seilen oder Tauen, aus synthetischen oder künstlichen Spinnstoffen (ohne Handnetze)	t	-	-	-	-
1752 12 350	- aus Garnen, aus synthetischen oder künstlichen Spinnstoffen (ohne Handnetze)	1000 EUR	-	-	-	-
	- Andere Konfektionierte oder geknüpfte Netze (ohne geknüpfte Netze als Meterware, Haar-, Sport- und Fischernetze)	t	-	-	-	-
1752 12 530	- Konfektionierte Netze aus Bindfäden, Seilen oder Tauen, aus Nylon oder anderen Polyamiden	1000 EUR	.	.	.	2
1752 12 550	- Andere Konfektionierte Netze aus Nylon oder anderen Polyamiden	t	.	.	.	1
		1000 EUR	.	.	.	

5 Produktion nach Güterarten - Deutschland

Melde-Nr.	Bezeichnung	Einheit	1. VJ 2003	4. VJ 2003	1. VJ 2004	1. VJ 2004 Anzahl Unternehmen
1	2	3	4	5	6	7
1752 12 590	- - Andere geknüpfte Netze aus anderen Spinnstoffen (ohne konfektionierte Fischernetze aus synthetischen oder künstlichen Spinnstoffen, andere konfektionierte Netze aus Nylon oder anderen Polyamiden)	t 1000 EUR	2 001 8 206	1 832 7 890	2 240 9 233	4
1752 12 800	- - Andere Waren aus Garnen, Streifen oder dgl., Bindfäden, Seilen und Tauen, a.n.g.	t 1000 EUR	385 4 146	381 4 313	450 4 599	5
1752 20 000	Lumpen, aus Spinnstoffen; Bindfäden, Seile, Taue und Waren daraus, aus Spinnstoffen, in Form von Abfällen oder unbrauchbar gewordenen Waren	1000 EUR	.	.	.	3
1752 90 000	Reparaturen von Netzen und Seilen Vliesstoffe, auch getränkt, bestrichen, überzogen oder mit Lagen versehen	1000 EUR	-	-	-	-
1753 10 100	- - weder bestrichen noch überzogen - - mit einem Quadratmetergewicht von 25 g oder weniger	t 1000 EUR	14 173 34 235	15 237 39 946	16 122 39 353	12
1753 10 200	- - mit einem Quadratmetergewicht von mehr als 25 g bis 70 g	t 1000 EUR	23 862 84 939	21 442 77 531	22 251 85 136	21
1753 10 300	- - mit einem Quadratmetergewicht von mehr als 70 g bis 150 g	t 1000 EUR	7 276 24 750	8 099 25 380	9 353 30 030	17
1753 10 500	- - mit einem Quadratmetergewicht von mehr als 150 g	t 1000 EUR	20 793 66 367	19 541 68 762	20 639 70 075	28
1753 10 700	- bestrichen oder überzogen Textilerzeugnisse, a.n.g. Bänder, Etiketten und Geflechte; Tülle und Spitzen; Stickereien Bänder, Etiketten, Geflechte u.ä. Waren	t 1000 EUR	18 255 63 488	16 052 54 953	16 585 58 577	27
1754 11 301	- Bänder aus Spinnstoffen (einschl. schusslosen Bändern) - - elastisch (ohne Gurte) darunter zum Absatz bestimmt	t 1000 EUR	533 13 174	444 10 726	486 11 576	14 14
1754 11 303	- - unelastisch (ohne Gurte) darunter zum Absatz bestimmt	t 1000 EUR	2 532 2 532	2 596 2 596	2 626 2 626	46 46
1754 11 305	- - Gurte aller Art darunter zum Absatz bestimmt	t 1000 EUR	57 072 4 177	64 359 4 016	59 070 4 678	17 17
1754 11 500	- Etiketten, Abzeichen u.ä. Waren aus Spinnstoffen (nicht bestickt) darunter zum Absatz bestimmt - Geflechte als Meterware; Posamentier- u.ä. Zierwaren (ohne Stickereien; Gewirken und Gestricken), z.B. Quasten und Troddeln u.ä. Waren	t 1000 EUR	214 214 14 158	235 235 16 254	213 213 14 506	9 9
1754 11 701	- - Flechtartikel aller Art - - - elastisch darunter zum Absatz bestimmt	t 1000 EUR	74 74 1 101	68 68 956	61 61 833	5 5
1754 11 703	- - - unelastisch darunter zum Absatz bestimmt	t 1000 EUR	635 635 15 161	562 562 13 590	612 612 15 114	19 19
1754 11 706	- - Posamentier- u.ä. Zierwaren (ohne Stickereien; Gewirken und Gestricken), z.B. Quasten, Troddeln, Oliven, Nüsse, Pompons u.ä. Waren darunter zum Absatz bestimmt	t 1000 EUR	75 75 3 268	44 44 2 555	36 36 2 426	4 4
1754 12 300	Tülle und geknüpfte Netzstoffe; Spitzen, als Meterware, Streifen oder als Motive - Tülle (einschl. Bobinetgardinenstoffen) und geknüpfte Netzstoffe	1000 EUR	.	.	.	2
1754 12 500	- Maschinengefertigte Spitzen	1000 EUR	4 481	3 984	3 611	5
1754 12 700	- Handgefertigte Spitzen Stickereien als Meterware, Streifen oder als Motive	1000 EUR	-	-	-	-
1754 13 300	- Ätztickereien und Stickereien mit herausgeschnittenem Grund	1000 EUR	725	565	566	7
1754 13 500	- Stickereien aus Baumwolle	1000 EUR	2 411	2 414	2 748	7

5 Produktion nach Güterarten - Deutschland

Melde-Nr.	Bezeichnung	Einheit	1. VJ 2003	4. VJ 2003	1. VJ 2004	1. VJ 2004 Anzahl Unternehmen
1	2	3	4	5	6	7
1754 13 700	- Stickereien aus Chemiefasern u.a. Spinnstoffen Filze, auch getränkt, bestrichen, überzogen oder mit Lagen versehen	1000 EUR	8 899	8 075	8 546	19
1754 20 003	- Woll- und Haarfilze	t	784	782	820	9
1754 20 005	- Nadelfilze	1000 EUR	13 007	12 359	13 186	15
1754 20 009	- Andere Filze	t	11 945	11 548	12 994	2
	Andere Textilerzeugnisse	1000 EUR	51 486	50 961	53 392	2
1754 31 300	Watte aus Spinnstoffen und Waren daraus; Scherstaub, Knoten und Noppen, aus Spinnstoffen - für medizinischen Bedarf	t	.	.	.	2
	- für hygienische u.a. Zwecke (ohne solche für den medizinischen Bedarf)	1000 EUR	91	66	.	2
1754 31 503	- für hygienische Zwecke	t	421	341	.	4
	darunter zum Absatz bestimmt	t	1 948	1 317	1 428	4
1754 31 505	- - Industriewatte	1000 EUR	14 052	10 615	12 025	8
	darunter zum Absatz bestimmt	t	4 900	6 416	5 226	8
1754 31 509	- - Andere Watte und Waren daraus; Scherstaub, Knoten und Noppen	1000 EUR	4 900	6 416	5 226	5
	darunter zum Absatz bestimmt	t	13 446	14 898	13 545	5
1754 32 000	Fäden und Kordeln aus Kautschuk, mit einem Überzug aus Spinnstoffen; Garne und Streifen aus Spinnstoffen mit Kautschuk oder Kunststoff getränkt, bestrichen, überzogen oder umhüllt	t	2 313	1 943	2 338	4
		1000 EUR	2 313	1 943	2 338	4
1754 33 000	Metallgarne, Streifen u.dgl. aus synthetischen oder künstlichen Spinnstoffen, in Verbindung mit Metall in Form von Fäden, Streifen oder Pulver oder mit Metall überzogen	t	8 636	7 293	9 034	6
		1000 EUR	532	441	560	2
1754 34 000	Gewebe aus Metallfäden und Gewebe aus Metallgarnen oder metallisierten Garnen, für Bekleidung, Heimtextilien oder ähnliche Zwecke, a.n.g.	t	8 953	6 908	8 504	2
		1000 EUR	23	22	31	2
1754 35 000	Gimpfen, umspinnene Streifen und dergl. aus synthetischen oder künstlichen Spinnstoffen mit einer Normalbreite von 5 mm oder weniger; Chenillegarne; Maschengarne	t	1 747	1 976	1 714	2
		1000 EUR	.	.	.	2
1754 36 000	Reifencordgewebe aus hochfesten Garnen aus Nylon oder anderen Polyamiden, Polyester oder Viskose	t	.	.	.	4
		1000 EUR	3 829	3 748	3 587	4
1754 37 000	Gewebe, mit Leim, Kunststoff oder ähnlichen Stoffen getränkt, bestrichen, überzogen oder bemalt, a.n.g.	1000 m²	10 597	9 877	8 944	25
		1000 EUR	19 250	20 175	20 498	25
1754 38 300	Textile Erzeugnisse für den technischen Bedarf - Pumpenschläuche u.ä. Schläuche aus Spinnstoffen, auch mit Armaturen oder Zubehör aus anderen Stoffen	t	24 692	22 861	24 621	2
	- Dochte und Glühstrümpfe, Förderbänder und Treibriemen aus Spinnstoffen, auch mit Metall oder anderen Stoffen verstärkt; andere textile Erzeugnisse für den technischen Bedarf	1000 EUR	52 443	48 947	54 200	2
1754 38 503	- - Förderbänder	1000 EUR	162 039	151 701	181 784	6
1754 38 505	- - Treibriemen aus Spinnstoffen	1000 EUR	.	.	.	5
1754 38 507	- - Polierscheiben	1000 EUR	10 031	7 612	6 770	2
1754 38 508	- - Filtertücher zum Pressen von Öl oder zu ähnlichen Zwecken	1000 EUR	1 823	1 608	1 778	5
1754 38 509	- - Dochte, Glühstrümpfe u.a. textile Erzeugnisse für den technischen Bedarf	1000 EUR	5 715	5 502	5 891	21

5 Produktion nach Güterarten - Deutschland

Melde-Nr.	Bezeichnung	Einheit	1. VJ 2003	4. VJ 2003	1. VJ 2004	1. VJ 2004 Anzahl Unternehmen
1	2	3	4	5	6	7
1754 38 700	- Gewebe und Filze von der auf Papiermaschinen o.ä. Maschinen verwendeten Art (auch zur Herstellung von Halbstoff oder Faserzement)	1000 EUR	41 646	40 622	41 922	6
1754 39 000	Gesteppte Spinnstoffzeugnisse als Meterware (ohne Stickereien)	1000 EUR	.	.	.	1
	Gewirke und Gestricke					
	Samt, Plüsch (einschl. Hochflurerzeugnissen), gewirkt oder gestrickt, Schlingengewirke und -gestricke					
1760 11 300	- Hochflurerzeugnisse	t	930	932	1 149	3
	darunter zum Absatz bestimmt	t	.	.	.	3
		1000 EUR	.	.	.	
1760 11 500	- Schlingengewirke und -gestricke	t	2 247	2 229	2 217	6
	darunter zum Absatz bestimmt	t	2 247	2 229	2 217	6
		1000 EUR	13 584	13 339	13 095	
1760 11 700	- Anderer Samt oder Plüsch, gewirkt oder gestrickt	t	205	203	212	5
	darunter zum Absatz bestimmt	t	.	.	.	5
		1000 EUR	.	.	.	
	Andere Gewirke und Gestricke (Maschenmeterware)					
1760 12 300	- für Vorhänge und Gardinen (weder aus Samt oder Plüsch noch mit einem Anteil an Elastomergarnen oder Kautschukfäden von 5 GHT oder mehr)	t	.	.	.	13
	darunter zum Absatz bestimmt	t	1 215	919	971	13
		1000 EUR	28 178	21 767	23 536	
1760 12 901	- - Andere Gewirke und Gestricke	kg	5 257 630	.	.	33
	darunter zum Absatz bestimmt	kg	5 127 000	4 509 280	4 761 280	33
		1000 EUR	68 996	55 627	62 024	
1760 12 902	- - für Haushalts- und Heimtextilien	kg	.	.	.	11
	darunter zum Absatz bestimmt	kg	3 961 533	4 077 025	4 162 621	10
		1000 EUR	23 318	23 017	23 531	
1760 12 903	- - für technischen und industriellen Bedarf	kg	.	.	.	25
	darunter zum Absatz bestimmt	kg	3 869 619	4 164 596	3 886 284	25
		1000 EUR	36 286	38 813	41 235	
	Fertigerzeugnisse, gewirkt oder gestrickt					
	Strumpfwaren					
	Strumpfhosen, Strümpfe, Kniestrümpfe, Socken und andere Strumpfwaren (einschließlich Krampfaderstrümpfen), aus Gewirken und Gestricken					
	- Strumpfhosen, aus Gewirken und Gestricken					
	- - aus synthetischen Chemiefasern					
1771 10 330	- - - mit einem Titer der einfachen Garne von weniger als 67 dtex	1000 St	26 064	20 483	21 591	6
		1000 EUR	17 170	12 173	11 903	
1771 10 350	- - - mit einem Titer der einfachen Garne von 67 dtex oder mehr	1000 St	-	-	-	-
		1000 EUR	-	-	-	
1771 10 370	- - aus anderen Spinnstoffen	1000 St	553	535	411	8
		1000 EUR	944	947	601	
1771 10 500	- Damenstrümpfe (einschl. Kniestrümpfen) mit einem Titer der einfachen Garne von weniger als 67 dtex	1000 Paar	22 910	17 109	25 097	10
		1000 EUR	8 338	7 252	9 553	
	- Andere Strumpfwaren (einschl. Krampfaderstrümpfen)					
1771 10 902	- - Herrenstrümpfe und Socken	1000 Paar	8 423	9 974	7 910	15
		1000 EUR	11 547	11 369	11 220	
1771 10 906	- - Kinderstrümpfe und Socken	1000 Paar	1 619	1 147	1 372	6
		1000 EUR	1 776	1 431	1 371	
1771 10 909	- - Andere Strumpfwaren (z.B. Krampfaderstrümpfe)	1000 Paar	5 777	9 176	5 635	23
		1000 EUR	62 883	64 768	58 818	
	Pullover, Strickjacken, Westen u.ä. Waren (einschl. Unterziehpullis), aus Gewirken oder Gestricken					
	- Pullover, Strickjacken, Westen u.ä. Waren aus Wolle oder feinen Tierhaaren					
1772 10 310	- - für Männer oder Knaben	1000 St	16	53	75	6
		1000 EUR	556	1 381	2 012	
1772 10 320	- - für Frauen oder Mädchen	1000 St	149	100	89	12
		1000 EUR	5 741	4 043	3 398	
1772 10 330	- - Pullover mit einem Anteil an Wolle von 50 GHT oder mehr und mit einem Stückgewicht von 600 g oder mehr	1000 St	14	30	22	4
		1000 EUR	425	795	588	
1772 10 530	- Unterziehpullis	1000 St	-	-	-	-
	- - aus Baumwolle	1000 EUR	-	-	-	

5 Produktion nach Güterarten - Deutschland

Melde-Nr.	Bezeichnung	Einheit	1. VJ 2003	4. VJ 2003	1. VJ 2004	1. VJ 2004 Anzahl Unternehmen
1	2	3	4	5	6	7
1772 10 550	- - aus Chemiefasern	1000 St 1000 EUR	- -	- -	- -	-
1772 10 610	- - für Männer oder Knaben	1000 St 1000 EUR	217 4 554	157 5 117	140 2 862	9
1772 10 620	- - für Frauen oder Mädchen	1000 St 1000 EUR	486 8 167	394 8 252	447 9 103	21
1772 10 710	- - für Männer oder Knaben	1000 St 1000 EUR	13 328	8 204	4 79	3
1772 10 720	- - für Frauen oder Mädchen	1000 St 1000 EUR	900 22 856	967 22 436	1 002 13 614	24
1772 10 900	- Pullover, Strickjacken, Westen u.ä. Waren aus anderen Spinnstoffen	1000 St 1000 EUR	385 8 771	284 5 509	322 6 834	13
	Bekleidung					
	Bekleidung aus Leder oder rekonstituiertem Leder (ohne Bekleidungszubehör, Schuhe und Kopfbedeckungen)					
1810 10 010	- Mäntel	1000 St 1000 EUR	- -	- -	- -	-
1810 10 030	- Kombinationen, Anzüge, Kostüme aus Leder	1000 St 1000 EUR	2
1810 10 050	- Jacken	1000 St 1000 EUR	31 5 577	21 4 135	24 4 783	10
1810 10 070	- Hosen und Röcke	1000 St 1000 EUR	7 821	. 671	1 .	6
1810 10 090	- Andere Lederbekleidung	1000 St 1000 EUR	2
	Bekleidung (ohne Lederbekleidung)					
	Arbeits- und Berufsbekleidung					
	Arbeits- und Berufsbekleidung für Männer					
	Kombinationen und Jacken					
1821 11 210	- - aus Baumwolle	1000 St 1000 EUR	33 858	36 1 072	28 798	13
1821 11 250	- - aus Chemiefasern	1000 St 1000 EUR	6
1821 11 310	- - aus Baumwolle	1000 St 1000 EUR	174 2 586	194 3 283	81 1 298	19
1821 11 350	- - aus Chemiefasern	1000 St 1000 EUR	8 654	7 513	6 413	10
	Lange Hosen (einschl. Kniebundhosen u.ä. Hosen), Latzhosen					
1821 12 410	- - aus Baumwolle	1000 St 1000 EUR	250 3 993	280 4 695	135 2 653	22
1821 12 450	- - aus Chemiefasern	1000 St 1000 EUR	13 225	14 310	11 245	15
1821 12 510	- - aus Baumwolle	1000 St 1000 EUR	308 5 133	333 5 501	148 2 895	17
1821 12 550	- - aus Chemiefasern	1000 St 1000 EUR	11 388	13 512	9 344	10
	Arbeits- und Berufsbekleidung für Frauen					
	Kombinationen und Jacken					
1821 21 210	- - aus Baumwolle	1000 St 1000 EUR	2
1821 21 250	- - aus Chemiefasern	1000 St 1000 EUR	- -	- -	. .	1
1821 21 310	- - aus Baumwolle	1000 St 1000 EUR	0 9	. .	2 25	4
1821 21 350	- - aus Chemiefasern	1000 St 1000 EUR	2
	Lange Hosen (einschl. Kniebundhosen u.ä. Hosen), Latzhosen					
1821 22 410	- - aus Baumwolle	1000 St 1000 EUR	6 29	8 41	6 41	9
1821 22 450	- - aus Chemiefasern	1000 St 1000 EUR	4

5 Produktion nach Güterarten - Deutschland

Melde-Nr.	Bezeichnung	Einheit	1. VJ 2003	4. VJ 2003	1. VJ 2004	1. VJ 2004 Anzahl Unternehmen
1	2	3	4	5	6	7
1821 22 510	- Latzhosen - - aus Baumwolle	1000 St 1000 EUR	. 1	. .	0 2	3
1821 22 550	- - aus Chemiefasern	1000 St 1000 EUR	1
1821 30 130	Andere Arbeits- und Berufsbekleidung für Männer oder Frauen - Schürzen, Kittel u.a. Arbeits- und Berufsbekleidung aus Baumwolle oder Chemiefasern - - für Männer oder Knaben	1000 St 1000 EUR	335 7 902	504 8 485	279 7 199	28
1821 30 230	- - für Frauen oder Mädchen	1000 St 1000 EUR	79 703	90 832	83 720	14
1822 11 100	Oberbekleidung (ohne Arbeits- und Berufsbekleidung) Oberbekleidung aus Gewirken oder Gestrickten Mäntel, Anoraks, Windjacken, Blousons u.ä. Waren, für Männer oder Knaben - Mäntel (einschl. Kurzmäntel), Umhänge u.ä. Waren	1000 St 1000 EUR	. .	2 453	. .	2
1822 11 200	- Anoraks, Windjacken, Blousons u.ä. Waren	1000 St 1000 EUR	2
1822 12 300	Anzüge, Kombinationen, Jacken, lange Hosen (einschl. Kniebundhosen u.ä. Hosen), Latzhosen und kurze Hosen, für Männer oder Knaben - Jacken	1000 St 1000 EUR	92 10 764	66 7 417	25 2 705	4
1822 12 600	- Anzüge und Kombinationen	1000 St 1000 EUR	23 3 371	52 2 989	122 13 616	6
1822 12 700	- Lange Hosen (einschl. Kniebundhosen u.ä. Hosen), Latzhosen und kurze Hosen	1000 St 1000 EUR	. 796	53 2 160	. .	4
1822 13 100	Mäntel, Anoraks, Windjacken, Blousons u.ä. Waren, für Frauen oder Mädchen - Mäntel (einschl. Kurzmäntel), Umhänge u.ä. Waren (ohne Jacken)	1000 St 1000 EUR	3
1822 13 200	- Anoraks, Windjacken, Blousons u.ä. Waren (ohne Jacken)	1000 St 1000 EUR	2
1822 14 300	Kostüme, Kombinationen, Jacken, lange Hosen (einschl. Kniebundhosen u.ä. Hosen), Latzhosen und kurze Hosen, Kleider, Röcke und Hosenröcke, für Frauen oder Mädchen - Jacken	1000 St 1000 EUR	252 6 807	240 6 725	269 7 326	9
1822 14 600	- Kostüme und Kombinationen	1000 St 1000 EUR	7
1822 14 700	- Kleider	1000 St 1000 EUR	34 531	24 484	39 816	7
1822 14 800	- Röcke und Hosenröcke	1000 St 1000 EUR	146 4 012	82 1 787	151 3 987	16
1822 14 900	- Lange Hosen (einschl. Kniebundhosen u.ä. Hosen), Latzhosen und kurze Hosen	1000 St 1000 EUR	208 3 447	170 2 817	224 3 525	9
1822 21 110	Oberbekleidung (ohne solche aus Gewirken oder Gestrickten) für Männer oder Knaben Mäntel, Anoraks, Windjacken, Blousons u.ä. Waren - Mäntel (einschl. Kurzmäntel), Umhänge u.ä. Waren - - aus Baumwolle, Stückgewicht von 1 kg oder weniger	1000 St 1000 EUR 23	3
1822 21 140	- - aus Wolle oder feinen Tierhaaren	1000 St 1000 EUR	1 117	10 1 030	1 175	5
1822 21 150	- - aus Chemiefasern, Stückgewicht von 1 kg oder weniger	1000 St 1000 EUR	1
1822 21 190	- - aus Baumwolle, Chemiefasern oder anderen Spinnstoffen, Stückgewicht von mehr als 1 kg	1000 St 1000 EUR	8 731	4 443	5 405	3
1822 21 210	- Anoraks, Windjacken, Blousons u.ä. Waren (ohne Jacken) - - aus Baumwolle	1000 St 1000 EUR	2
1822 21 250	- - aus Chemiefasern	1000 St 1000 EUR	5

5 Produktion nach Güterarten - Deutschland

Melde-Nr.	Bezeichnung	Einheit	1. VJ 2003	4. VJ 2003	1. VJ 2004	1. VJ 2004 Anzahl Unternehmen
1	2	3	4	5	6	7
1822 21 290	- - aus anderen Spinnstoffen	1000 St 1000 EUR	.	.	-	-
	Anzüge und Kombinationen (ohne Arbeits- und Berufsbekleidung)		.	.	-	
	- Anzüge					
1822 22 110	- - aus Baumwolle	1000 St 1000 EUR	.	.	.	2
1822 22 140	- - aus Wolle oder feinen Tierhaaren	1000 St 1000 EUR	254	.	.	
1822 22 190	- - aus anderen Spinnstoffen	1000 St 1000 EUR	106 14 321	85 10 062	123 15 413	17
	- Kombinationen	1000 St 1000 EUR	15 1 565	24 1 931	19 1 704	8
1822 22 210	- - aus Baumwolle	1000 St 1000 EUR	-	-	.	1
1822 22 240	- - aus Wolle oder feinen Tierhaaren	1000 St 1000 EUR	-	-	.	
1822 22 290	- - aus anderen Spinnstoffen	1000 St 1000 EUR	.	.	.	2
	Jacken (ohne Arbeits- und Berufsbekleidung)	1000 St 1000 EUR	37 779	.	.	2
1822 23 310	- - aus Baumwolle	1000 St 1000 EUR	.	.	5	6
1822 23 340	- - aus Wolle oder feinen Tierhaaren	1000 St 1000 EUR	4 186	867	1 014	
1822 23 390	- - aus anderen Spinnstoffen	1000 St 1000 EUR	130 10 558	71 4 806	134 9 636	14
	Lange Hosen (einschl. Kniebundhosen u.ä. Hosen), Latzhosen (ohne Arbeits- und Berufsbekleidung) und kurze Hosen	1000 St 1000 EUR	118 8 329	51 2 379	80 3 561	18
	- Lange Hosen (einschl. Kniebundhosen u.ä. Hosen) aus Rippen schusssamt und -plüsch, Denim, anderen Baumwollstoffen, Chemiefasern; lange und kurze Hosen, aus Wolle oder feinen Tierhaaren; lange Hosen, Latzhosen und kurze Hosen, aus anderen Spinnstoffen					
1822 24 410	- - Lange Hosen aus aufgeschnittenem Rippenschusssamt und -plüsch	1000 St 1000 EUR	.	.	.	1
1822 24 420	- - Lange Hosen aus Denim	1000 St 1000 EUR	75 1 019	44 380	55 482	4
1822 24 430	- - Lange Hosen aus anderen Baumwollstoffen	1000 St 1000 EUR	475 16 062	405 12 778	419 13 369	15
1822 24 440	- - Lange und kurze Hosen, aus Wolle oder feinen Tierhaaren	1000 St 1000 EUR	291 11 435	253 9 376	318 12 237	16
1822 24 450	- - Lange Hosen aus Chemiefasern	1000 St 1000 EUR	834 21 497	602 11 240	728 17 162	14
1822 24 490	- - Lange Hosen, Latzhosen und kurze Hosen, aus anderen Spinnstoffen	1000 St 1000 EUR	174 6 678	144 5 406	157 5 882	10
1822 24 550	- - Latzhosen	1000 St 1000 EUR	.	-	-	-
1822 24 610	- - kurze Hosen	1000 St 1000 EUR	.	-	-	-
1822 24 630	- - aus Baumwolle	1000 St 1000 EUR	.	-	-	-
	- aus Chemiefasern	1000 St 1000 EUR	.	.	.	3
	Oberbekleidung (ohne solche aus Gewirken oder Gestrickten) für Frauen oder Mädchen					
	Mäntel, Anoraks, Windjacken, Blousons u.ä. Waren					
	- Mäntel (einschl. Kurzmänteln), Umhänge u.ä. Waren					
1822 31 110	- - aus Baumwolle, Stückgewicht von 1 kg oder weniger	1000 St 1000 EUR	.	0 14	.	2
1822 31 140	- - aus Wolle oder feinen Tierhaaren	1000 St 1000 EUR	37 3 466	27 2 787	23 2 519	17
1822 31 150	- - aus Chemiefasern, Stückgewicht von 1 kg oder weniger	1000 St 1000 EUR	0 12	0 .	0 .	3
1822 31 190	- - aus Baumwolle, Chemiefasern oder anderen Spinnstoffen, Stückgewicht von mehr als 1 kg	1000 St 1000 EUR	91 5 609	43 2 464	83 4 036	14
	- Anoraks, Windjacken, Blousons u.ä. Waren (ohne Jacken)					
1822 31 210	- - aus Baumwolle	1000 St 1000 EUR	.	.	-	-

5 Produktion nach Güterarten - Deutschland

Melde-Nr.	Bezeichnung	Einheit	1. VJ 2003	4. VJ 2003	1. VJ 2004	1. VJ 2004 Anzahl Unternehmen
1	2	3	4	5	6	7
1822 31 250	- - aus Chemiefasern	1000 St	.	.	.	5
1822 31 290	- - aus anderen Spinnstoffen	1000 EUR	50	510	.	5
	Kostüme, Kombinationen (ohne Arbeits- und Berufsbekleidung)	1000 St	576	208	692	
	- Kostüme	1000 EUR	25 882	7 569	24 358	
1822 32 110	- - aus Baumwolle	1000 St	88	31	52	5
1822 32 140	- - aus Wolle oder feinen Tierhaaren	1000 EUR	3 459	1 276	2 537	
1822 32 190	- - aus anderen Spinnstoffen	1000 St	4	4	5	7
	- Kombinationen	1000 EUR	1 070	967	955	
1822 32 210	- - aus Baumwolle	1000 St	79	26	21	12
1822 32 240	- - aus Wolle oder feinen Tierhaaren	1000 EUR	2 563	844	1 399	
1822 32 290	- - aus anderen Spinnstoffen	1000 St	-	.	.	2
	Jacken (ohne Arbeits- und Berufsbekleidung)	1000 EUR	-	.	.	
1822 33 310	- - aus Baumwolle	1000 St	.	.	.	2
1822 33 340	- - aus Wolle oder feinen Tierhaaren	1000 EUR	96	34	82	10
1822 33 390	- - aus anderen Spinnstoffen	1000 EUR	2 689	1 079	3 303	
	Kleider, Röcke und Hosenröcke	1000 St	160	135	234	23
	- Kleider	1000 EUR	8 352	7 126	13 007	
1822 34 710	- - aus Baumwolle	1000 St	315	156	180	22
1822 34 740	- - aus Wolle oder feinen Tierhaaren	1000 EUR	23 515	12 176	13 045	
1822 34 780	- - aus Chemiefasern	1000 St	266	178	221	31
	Bourreteseide	1000 EUR	12 423	9 190	11 992	
1822 34 790	- - aus anderen Spinnstoffen	1000 St	73	33	72	13
	Röcke und Hosenröcke	1000 EUR	3 727	1 830	4 062	
1822 34 810	- - aus Baumwolle	1000 St	.	1	0	5
1822 34 840	- - aus Wolle oder feinen Tierhaaren	1000 EUR	58	.	23	
1822 34 850	- - aus Chemiefasern	1000 St	83	73	79	16
1822 34 880	- - aus Seide, Schappeseide oder Bourreteseide	1000 EUR	3 242	3 384	3 484	
1822 34 890	- - aus anderen Spinnstoffen	1000 St	4	5	7	9
	Lange Hosen (einschl. Kniebundhosen u.ä. Hosen), Latzhosen und kurze Hosen (ohne Arbeits- und Berufsbekleidung)	1000 EUR	794	740	1 335	
1822 35 410	- - aus aufgeschnittenem Rippen- schusssamt und -plüsch	1000 St	216	102	185	15
	Lange Hosen (einschl. Kniebund- hosen u.ä. Hosen)	1000 EUR	9 564	4 667	8 864	
1822 35 420	- - aus Denim	1000 St	473	283	481	22
1822 35 430	- - aus anderen Baumwollstoffen	1000 EUR	11 760	6 404	11 506	
1822 35 440	- - aus Wolle oder feinen Tierhaaren	1000 St	120	91	118	18
1822 35 450	- - aus Chemiefasern	1000 EUR	3 310	2 466	3 045	
1822 35 460	- - aus künstlichen Chemiefasern	1000 St	283	291	413	20
1822 35 470	- - aus anderen Spinnstoffen	1000 EUR	5 526	5 722	8 760	
	Lange Hosen (einschl. Kniebundhosen u.ä. Hosen), Latzhosen und kurze Hosen (ohne Arbeits- und Berufsbekleidung)	1000 St	422	244	292	18
1822 35 480	- - aus aufgeschnittenem Rippen- schusssamt und -plüsch	1000 EUR	9 356	4 555	6 547	
1822 35 490	- - aus Denim	1000 St	.	.	.	3
1822 35 500	- - aus anderen Baumwollstoffen	1000 EUR	183	115	171	8
1822 35 510	- - aus Wolle oder feinen Tierhaaren	1000 St	3 445	1 781	2 869	
1822 35 520	- - aus synthetischen Chemiefasern	1000 EUR	1 514	1 179	1 952	35
1822 35 530	- - aus künstlichen Chemiefasern	1000 St	41 011	31 644	53 700	
1822 35 540	- - aus anderen Spinnstoffen	1000 EUR	319	336	406	17
1822 35 550	- - aus synthetischen Chemiefasern	1000 St	13 154	12 878	16 802	
1822 35 560	- - aus künstlichen Chemiefasern	1000 EUR	565	509	670	24
1822 35 570	- - aus anderen Spinnstoffen	1000 St	14 351	12 189	16 550	
1822 35 580	- - aus synthetischen Chemiefasern	1000 EUR	285	281	308	13
1822 35 590	- - aus anderen Spinnstoffen	1000 EUR	5 327	5 217	5 389	
1822 35 600	- - aus synthetischen Chemiefasern	1000 St	-	-	-	-
1822 35 610	- - aus künstlichen Chemiefasern	1000 EUR	-	-	-	-
1822 35 620	- - aus anderen Spinnstoffen	1000 St	-	-	-	-
1822 35 630	- - aus synthetischen Chemiefasern	1000 EUR	-	-	-	-
1822 35 640	- - aus anderen Spinnstoffen	1000 St	-	-	-	-
1822 35 650	- - aus synthetischen Chemiefasern	1000 EUR	-	-	-	-
1822 35 660	- - aus anderen Spinnstoffen	1000 St	-	-	-	-
1822 35 670	- - aus synthetischen Chemiefasern	1000 EUR	-	-	-	-
1822 35 680	- - aus anderen Spinnstoffen	1000 St	-	-	-	-
1822 35 690	- - aus synthetischen Chemiefasern	1000 EUR	-	-	-	-
1822 35 700	- - aus anderen Spinnstoffen	1000 St	-	-	-	-
1822 35 710	- - aus synthetischen Chemiefasern	1000 EUR	-	-	-	-
1822 35 720	- - aus anderen Spinnstoffen	1000 St	-	-	-	-
1822 35 730	- - aus synthetischen Chemiefasern	1000 EUR	-	-	-	-
1822 35 740	- - aus anderen Spinnstoffen	1000 St	-	-	-	-
1822 35 750	- - aus synthetischen Chemiefasern	1000 EUR	-	-	-	-
1822 35 760	- - aus anderen Spinnstoffen	1000 St	-	-	-	-
1822 35 770	- - aus synthetischen Chemiefasern	1000 EUR	-	-	-	-
1822 35 780	- - aus anderen Spinnstoffen	1000 St	-	-	-	-
1822 35 790	- - aus synthetischen Chemiefasern	1000 EUR	-	-	-	-
1822 35 800	- - aus anderen Spinnstoffen	1000 St	-	-	-	-
1822 35 810	- - aus synthetischen Chemiefasern	1000 EUR	-	-	-	-
1822 35 820	- - aus anderen Spinnstoffen	1000 St	-	-	-	-
1822 35 830	- - aus synthetischen Chemiefasern	1000 EUR	-	-	-	-
1822 35 840	- - aus anderen Spinnstoffen	1000 St	-	-	-	-
1822 35 850	- - aus synthetischen Chemiefasern	1000 EUR	-	-	-	-
1822 35 860	- - aus anderen Spinnstoffen	1000 St	-	-	-	-
1822 35 870	- - aus synthetischen Chemiefasern	1000 EUR	-	-	-	-
1822 35 880	- - aus anderen Spinnstoffen	1000 St	-	-	-	-
1822 35 890	- - aus synthetischen Chemiefasern	1000 EUR	-	-	-	-
1822 35 900	- - aus anderen Spinnstoffen	1000 St	-	-	-	-
1822 35 910	- - aus synthetischen Chemiefasern	1000 EUR	-	-	-	-
1822 35 920	- - aus anderen Spinnstoffen	1000 St	-	-	-	-
1822 35 930	- - aus synthetischen Chemiefasern	1000 EUR	-	-	-	-
1822 35 940	- - aus anderen Spinnstoffen	1000 St	-	-	-	-
1822 35 950	- - aus synthetischen Chemiefasern	1000 EUR	-	-	-	-
1822 35 960	- - aus anderen Spinnstoffen	1000 St	-	-	-	-
1822 35 970	- - aus synthetischen Chemiefasern	1000 EUR	-	-	-	-
1822 35 980	- - aus anderen Spinnstoffen	1000 St	-	-	-	-
1822 35 990	- - aus synthetischen Chemiefasern	1000 EUR	-	-	-	-
1822 36 000	- - aus anderen Spinnstoffen	1000 St	-	-	-	-

5 Produktion nach Güterarten - Deutschland

Melde-Nr.	Bezeichnung	Einheit	1. VJ 2003	4. VJ 2003	1. VJ 2004	1. VJ 2004 Anzahl Unternehmen
1	2	3	4	5	6	7
1822 35 640	- - - aus Wolle oder feinen Tierhaaren	1000 St 1000 EUR	- -	- -	. .	1
1822 35 650	- - - aus Chemiefasern	1000 St 1000 EUR	1
1822 35 690	- - Andere Hosen aus anderen Spinnstoffen	1000 St 1000 EUR	512 12 938	218 5 844	305 7 414	15
1823 11 100	Wäsche Wäsche aus Gewirken oder Gestrickten - Hemden und Unterhemden für Männer oder Knaben	1000 St 1000 EUR	4
1823 12 200	Slips u.a. Unterhosen, Nachthemden und Schlafanzüge, Bademäntel und -jacken, Hausmäntel u.ä. Waren, für Männer oder Knaben	1000 St 1000 EUR	2 550 10 941	2 527 10 281	2 234 10 084	23
1823 12 300	- Nachthemden und Schlafanzüge	1000 St 1000 EUR	62 1 301	34 733	36 748	8
1823 12 400	- Bademäntel und -jacken, Hausmäntel u.ä. Waren	1000 St 1000 EUR	6 54	. 47	5 38	4
1823 13 100	- Blusen und Hemdblusen für Frauen oder Mädchen	1000 St 1000 EUR	1 206 17 845	914 11 965	1 384 20 515	16
1823 14 200	Slips u.a. Unterhosen, Nachthemden und Schlafanzüge, Bademäntel und -jacken, Neglige, Hausmäntel u.ä. Waren, Unterkleider u. -röcke, für Frauen oder Mädchen	1000 St 1000 EUR	8 682 21 063	9 096 23 065	7 755 20 378	31
1823 14 300	- Nachthemden und Schlafanzüge	1000 St 1000 EUR	439 4 933	816 8 614	508 5 516	12
1823 14 400	- Negliges, Bademäntel und -jacken, Hausmäntel u.ä. Waren	1000 St 1000 EUR	1
1823 14 500	- Unterkleider und Unterröcke	1000 St 1000 EUR	533 1 274	313 1 369	287 675	5
1823 21 110	Andere Wäsche (ohne solche aus Gewirken oder Gestrickten) Hemden für Männer oder Knaben - aus Baumwolle	1000 St 1000 EUR	238 4 485	180 3 917	168 3 784	11
1823 21 150	- aus Chemiefasern	1000 St 1000 EUR	91 970	37 338	. .	4
1823 21 190	- aus anderen Spinnstoffen	1000 St 1000 EUR	- -	- -	- -	-
1823 22 210	Slips u.a. Unterhosen, Nachthemden und Schlafanzüge, Unterhemden, Bademäntel und -jacken, Hausmäntel u.ä. Waren, für Männer oder Knaben - Slips, Boxershorts u.a. Unterhosen - - aus Baumwolle	1000 St 1000 EUR	2
1823 22 290	- - aus anderen Spinnstoffen	1000 St 1000 EUR	- -	- -	- -	-
1823 22 310	- Nachthemden und Schlafanzüge - - aus Baumwolle	1000 St 1000 EUR	1
1823 22 390	- - aus anderen Spinnstoffen	1000 St 1000 EUR	- -	- -	- -	-
1823 22 410	- Unterhemden, Bademäntel und -jacken, Hausmäntel u.ä. Waren - - aus Baumwolle	1000 St 1000 EUR	3
1823 22 490	- - aus anderen Spinnstoffen	1000 St 1000 EUR	- -	- -	- -	-
1823 23 110	Blusen und Hemdblusen für Frauen oder Mädchen - aus Baumwolle	1000 St 1000 EUR	773 17 218	310 5 833	624 13 458	34
1823 23 150	- aus Chemiefasern	1000 St 1000 EUR	1 556 34 135	967 20 207	1 365 29 294	27
1823 23 180	- aus Seide, Schappeseide oder Bourretteseide	1000 St 1000 EUR	111 .	38 .	118 .	8
1823 23 190	- aus anderen Spinnstoffen	1000 St 1000 EUR	326 8 888	315 7 380	449 11 520	19

5 Produktion nach Güterarten - Deutschland

Melde-Nr.	Bezeichnung	Einheit	1. VJ 2003	4. VJ 2003	1. VJ 2004	1. VJ 2004 Anzahl Unternehmen
1	2	3	4	5	6	7
1823 24 310	Nachthemden, Schlafanzüge, Neglige, Bademäntel und -jacken, Hausmäntel, Unterhemden, Slips, für Frauen oder Mädchen - Nachthemden und Schlafanzüge - - aus Baumwolle	1000 St 1000 EUR	153 3 963	61 1 621	114 3 387	5
1823 24 330	- - aus anderen Spinnstoffen	1000 St 1000 EUR	. 2 631	. .	. 2 144	3
1823 24 510	- Unterkleider und Unterröcke aus Baumwolle, Chemiefasern und aus anderen Spinnstoffen - - aus Baumwolle	1000 St 1000 EUR	. .	- -	- -	-
1823 24 520	- - aus anderen Spinnstoffen	1000 St 1000 EUR	- -	- -	- -	-
1823 24 610	- Neglige, Bademäntel und -jacken, Hausmäntel, Unterhemden, Slips u.a. Unterhosen, aus Baumwolle u.a. Spinnstoffen - - aus Baumwolle - - - Neglige, Bademäntel und -jacken, Hausmäntel	1000 St 1000 EUR	3
1823 24 710	- - - Unterhemden, Slips u.a. Unterhosen	1000 St 1000 EUR	2
1823 24 800	- - aus Chemiefasern	1000 St 1000 EUR	1
1823 24 890	- - aus anderen Spinnstoffen	1000 St 1000 EUR	1
1823 25 300	Büstenhalter, Hüftgürtel, Miederhosen, Korsetts, Hosen-träger, Strumpfhalter, Strumpfbänder u.ä. Waren, Teile dafür, auch aus Gewirken oder Gestricken - Büstenhalter (auch Warenzusammenstellungen für den Einzelverkauf, bestehend aus Büstenhalter und einem Slip bzw. einer anderen Unterhose)	1000 St 1000 EUR	409 3 775	249 2 584	239 2 051	8
1823 25 500	- Hüftgürtel, Miederhosen und Korsetts (einschl. Bodies mit verstellbaren Trägern)	1000 St 1000 EUR	112 1 112	73 1 040	71 1 202	7
1823 25 700	- Hosenträger, Strumpfhalter, Strumpfbänder u.ä. Waren, Teile dafür	1000 EUR	.	.	.	1
1823 30 300	T-Shirts und Unterhemden, aus Gewirken oder Gestricken - aus Baumwolle	1000 St 1000 EUR	6 944 37 616	6 376 34 695	5 706 36 477	40
1823 30 900	- aus anderen Spinnstoffen	1000 St 1000 EUR	1 378 14 501	1 184 11 848	1 281 13 305	21
1824 11 010	Bekleidung und Bekleidungszubehör, a.n.g. Bekleidung für Kleinkinder; Trainings-, Ski-, Badeanzüge und -hosen; Handschuhe, Hals-, Umschlagtücher, Schals u.a. konfektioniertes Bekleidungszubehör, aus Gewirken oder Gestricken Bekleidung und Bekleidungszubehör einschl. Unterhemden, Spielhöschen, Unterhosen, Strampelanzüge, Windeln, Handschuhe und Oberbekleidung aus Gewirken oder Gestricken, für Kleinkinder mit einer Körpergröße von 86 cm oder weniger - Unterziehhemden und Baby-Bindejacken	1000 St 1000 EUR	- -	-
1824 11 020	- Einteilige Spielanzüge und Strampelhosen	1000 St 1000 EUR	- -	-
1824 11 030	- Unterhosen	1000 St 1000 EUR	139	3
1824 11 040	- Zwei- oder mehrteilige Anzüge	1000 St 1000 EUR	2
1824 11 050	- Windeln (dreieckig, Mullwindeln)	t 1000 EUR	. -	. -	. -	-
1824 11 090	- Andere Bekleidung und Bekleidungszubehör	t 1000 EUR	32 1 451	23 884	18 1 194	3
1824 12 100	Trainingsanzüge, Skianzüge, Badeanzüge und Badehosen, andere Bekleidung - Trainingsanzüge (Hosen, Jacken),	1000 St 1000 EUR	3

5 Produktion nach Güterarten - Deutschland

Melde-Nr.	Bezeichnung	Einheit	1. VJ 2003	4. VJ 2003	1. VJ 2004	1. VJ 2004 Anzahl Unternehmen
1	2	3	4	5	6	7
1824 12 300	- Skianzüge (Hosen, Jacken, Kombinationen)	1000 St 1000 EUR	- -	- -	- -	-
1824 12 400	- Badeanzüge und Badehosen - für Männer oder Knaben	1000 St 1000 EUR	45 400	. .	21 107	3
1824 12 500	- Badeanzüge, Bikinis, Slip-, Bikinihosen, für Frauen oder Mädchen	1000 St 1000 EUR	467 10 558	331 8 362	314 6 280	9
1824 12 900	- Andere Bekleidung (z.B. Radfahrertrikots, Bodies mit Ärmeln)	1000 St 1000 EUR	162 6 254	155 5 783	124 4 643	7
1824 13 730	Fingerhandschuhe, Handschuhe ohne Fingerspitzen und Fausthandschuhe aus Gewirken oder Gestricken - mit Kunststoff oder Kautschuk getränkt, bestrichen oder überzogen	1000 Paar 1000 EUR	1
1824 13 750	- nicht mit Kunststoff oder Kautschuk getränkt, bestrichen oder überzogen	1000 Paar 1000 EUR	1 456 1 493	1 685 1 068	1 985 1 225	4
1824 14 300	Anderes konfektioniertes Bekleidungs- zubehör, aus Gewirken oder Gestricken; Teile für Bekleidung oder für Bekleidungszubehör, aus Gewirken oder Gestricken - Schals, Umschlagtücher, Halstücher, Kragenschoner, Kopftücher, Schleier u.ä. Waren	1000 St 1000 EUR	. .	. 614	. 137	3
1824 14 500	- Krawatten, Schleifen (z.B. Querbinder) und Krawattenschals	1000 St 1000 EUR	- -	- -	- -	-
1824 14 900	- Anderes konfektioniertes Bekleidungszubehör, Teile für Bekleidung oder für Bekleidungszubehör	1000 EUR	2 067	2 442	2 551	8
1824 21 000	Bekleidung und Bekleidungszubehör aus Spinnstoffen (ohne solche aus Gewirken oder Gestricken) Bekleidung und Bekleidungszubehör einschl. Unterhemden, Spielhöschen, Unterhosen, Strampelanzügen, Windeln, Handschuhen und Oberbekleidung, für Kleinkinder mit einer Körpergröße von 86 cm oder weniger (ohne solche aus Gewirken oder Gestricken)	1000 EUR	.	.	.	2
1824 22 110	Trainingsanzüge, Skianzüge, Badeanzüge, Badehosen und andere Bekleidung (ohne Arbeits- und Berufsbekleidung; ohne solche aus Gewirken oder Gestricken) - Trainingsanzüge (Hosen, Jacken), u.a. Bekleidung (ohne Skianzüge), für Männer oder Knaben	1000 St 1000 EUR	- -	- -	- -	-
1824 22 140	- - aus Baumwolle	1000 St 1000 EUR	5 245	2 134	4 252	3
1824 22 150	- - aus Wolle oder feinen Tierhaaren	1000 St 1000 EUR	45 1 388	43 1 291	31 1 220	5
1824 22 190	- - aus Chemiefasern	1000 St 1000 EUR	1
1824 22 210	- Trainingsanzüge (Hosen, Jacken), u.a. Bekleidung (ohne Skianzüge), für Frauen oder Mädchen	1000 St 1000 EUR	25 565	10 204	14 358	6
1824 22 240	- - aus Baumwolle	1000 St 1000 EUR	3
1824 22 250	- - aus Wolle oder feinen Tierhaaren	1000 St 1000 EUR	45 1 743	40 1 964	31 1 740	7
1824 22 290	- - aus Chemiefasern	1000 St 1000 EUR	65 .	. 230	. .	5
1824 22 300	- Skianzüge (Hosen, Jacken, Kombinationen)	1000 St 1000 EUR	- -	- -	- -	-
1824 22 400	- Badeanzüge und Badehosen für Männer oder Knaben	1000 St 1000 EUR	- -	- -	- -	-
1824 22 500	- Badeanzüge, Bikinis, Slip-, Bikinihosen, für Frauen oder Mädchen	1000 St 1000 EUR	- -	- -	- -	-

5 Produktion nach Güterarten - Deutschland

Melde-Nr.	Bezeichnung	Einheit	1. VJ 2003	4. VJ 2003	1. VJ 2004	1. VJ 2004 Anzahl Unternehmen
1	2	3	4	5	6	7
1824 23 110	Taschentücher, Schals, Umschlagtücher, Krawatten, Handschuhe, anderes konfektioniertes Bekleidungszubehör (ohne solche aus Gewirken oder Gestricken); Teile für Bekleidung oder Bekleidungszubehör, a.n.g. - Taschentücher, Ziertaschentücher - - aus Baumwolle	1000 St 1000 EUR	- -	- -	- -	- -
1824 23 190	- - aus anderen Spinnstoffen	1000 St 1000 EUR	- -	- -	- -	- -
1824 23 340	- Schals, Umschlagtücher, Halstücher, Kragenschoner, Kopftücher, Schleier u.ä. Waren - - aus Wolle oder feinen Tierhaaren	1000 St 1000 EUR 2 224	5
1824 23 380	- - aus Seide, Schappe- oder Bourretteseide	1000 St 1000 EUR	- -	- -	- -	- -
1824 23 390	- - aus anderen Spinnstoffen	1000 St 1000 EUR	2
1824 23 550	- Krawatten, Schleifen (z.B. Quer- binder und Krawattenschals - - aus Chemiefasern	1000 St 1000 EUR	1
1824 23 580	- - aus Seide, Schappe- oder Bourretteseide	1000 St 1000 EUR	2
1824 23 590	- - aus anderen Spinnstoffen	1000 St 1000 EUR	. -	. -	. -	- -
1824 23 700	- Fingerhandschuhe, Handschuhe ohne Fingerspitzen und Fausthandschuhe	1000 Paar 1000 EUR	. .	- -	- -	- -
1824 23 930	- Anderes konfektioniertes Bekleidungs- zubehör, Teile für Bekleidung oder Bekleidungs- zubehör, a.n.g. - - Anderes konfektioniertes Bekleidungs- zubehör aus Spinnstoffen	1000 EUR	1 786	2 187	2 015	9
1824 23 950	- - Teile für Bekleidung oder für Bekleidungs- zubehör aus Spinnstoffen	1000 EUR	-	-	.	1
1824 31 730	Bekleidungs- zubehör aus Leder; Bekleidung aus Filz oder Vliesstoffen; Bekleidung aus Spinnstoffen, überzogen Bekleidungs- zubehör aus Leder oder rekonstituiertem Leder - Schutzhandschuhe u.ä. Handschuhe (ohne Spezialsporthandschuhe) - - Schutzhandschuhe für alle Berufe	1000 Paar 1000 EUR	2
1824 31 750	- - Fingerhandschuhe, Handschuhe ohne Fingerspitzen und Fausthandschuhe (ohne Sport- und Schutzhandschuhe)	1000 Paar 1000 EUR	21 366	37 581	30 458	4
1824 31 800	- Gürtel, Koppel und Schulterriemen	1000 St 1000 EUR	1 342 4 362	2 013 5 493	1 673 4 680	8
1824 31 900	- Anderes Bekleidungs- zubehör Bekleidung aus Filz oder Vliesstoffen; Bekleidung aus Spinnstoffen (auch aus Gewirken oder Gestricken,) getränkt oder überzogen	1000 EUR	.	.	.	1
1824 32 100	- Bekleidung aus Gewirken oder Gestricken, bestrichen, getränkt, überzogen, mit Lagen versehen oder kautschutiert - Bekleidung aus Filz und Vliesstoffen	1000 EUR	.	.	.	1
1824 32 330	- - aus Filz (ohne Hüte)	1000 St 1000 EUR	- -	- -	- -	- -
1824 32 350	- - aus Vliesstoffen	1000 St 1000 EUR	. .	- -	. .	1
1824 32 530	- Mäntel (einschl. Kurzmäntel), Umhänge o.ä. Waren, aus Gewebe, mit Kunststoff getränkt, bestrichen, überzogen oder mit Lagen aus Kunststoff versehen, aus kautschutiertem u.ä. Gewebe, aus Wachstuch - - für Männer oder Knaben	1000 St 1000 EUR	- -	- -	- -	- -
1824 32 550	- - für Frauen oder Mädchen	1000 St 1000 EUR	- -	- -	- -	- -

5 Produktion nach Güterarten - Deutschland

Melde-Nr.	Bezeichnung	Einheit	1. VJ 2003	4. VJ 2003	1. VJ 2004	1. VJ 2004 Anzahl Unternehmen
1	2	3	4	5	6	7
1824 32 730	- Andere Bekleidung aus Gewebe, mit Kunststoff getränkt, bestrichen, überzogen oder mit Lagen aus Kunststoff versehen, aus kautschutiertem o.ä. Gewebe	1000 St	9	2	4	5
	- für Männer oder Knaben	1000 EUR	2 152	924	599	
1824 32 750	- für Frauen oder Mädchen	1000 St	-	-	-	-
		1000 EUR	-	-	-	
1824 41 300	Hüte, andere Kopfbedeckungen und Teile dafür Hutstumpen, Hutrohlinge - Hutstumpen, weder geformt noch randgeformt, aus Filz, sowie Hutplatten, Bandeaux "auch aufgeschnitten", aus Filz, zum Herstellen von Hüten	1000 St 1000 EUR	- -	- -	- -	-
1824 41 500	- Hutstumpen oder Hutrohlinge, geflochten oder durch Verbindung von Streifen aus Stoffen aller Art hergestellt, weder geformt noch randgeformt noch ausgestattet	1000 St 1000 EUR	- -	- -	- -	-
1824 42 300	Hüte u.a. Kopfbedeckungen; Haarnetze - aus Filz, aus Hutstumpen oder Hutplatten aus Filz hergestellt, auch ausgestattet	1000 St 1000 EUR	. 1 577	. 1 313	. 841	3
1824 42 500	- geflochten oder durch Verbindung von Streifen aus Stoffen aller Art hergestellt, auch ausgestattet	1000 St 1000 EUR	310 1 613	295 1 767	203 1 214	5
1824 42 700	- gewirkt oder gestrickt oder aus Stücken (ohne solche aus Streifen) von Spitzen, Filz oder anderen Spinnstoffserzeugnissen hergestellt, auch ausgestattet; Haarnetze, aus Stoffen aller Art, auch ausgestattet	1000 St 1000 EUR	9 835 2 954	8 133 3 453	6 328 2 613	6
1824 43 330	Andere Kopfbedeckungen (ohne Sicherheitskopfbedeckungen und ohne solche aus Kautschuk oder Kunststoff); Bänder, Innenfutter, Bezüge, Gestelle, Schirme und Kinnbänder, für Kopfbedeckungen - Hüte u.a. Kopfbedeckungen aus Pelzfellen und aus anderen Stoffen	1000 St 1000 EUR	. .	- -	- -	-
1824 43 350	- aus Pelzfellen	1000 St
1824 43 500	- aus anderen Stoffen	1000 St 1000 EUR	196 1 236	136 909	135 870	6
1824 43 500	- Bänder zur Innenausrüstung, Innenfutter, Bezüge, Gestelle, Schirme und Kinnbänder, für Kopfbedeckungen	1000 EUR	.	.	.	1
1830 11 300	Pelze und Pelzwaren Pelzfelle, Bekleidung und Bekleidungszubehör aus Pelzfellen, andere Waren aus Pelzfellen Pelzfelle (einschl. Teilen), gegerbt oder zugerichtet - Ganze Pelzfelle, auch ohne Kopf, Schwanz oder Klauen, nicht zusammengesetzt, von Kaninchen, Hasen oder Astrachan-, Karakul-, Persianer-, Breitschwanz- u.ä. Lämmern, von indischen, chinesischen, mongolischen oder tibetanischen Lämmern	1000 St 1000 EUR	2
1830 11 500	- Andere Pelzfelle (einschl. Köpfen, Schwänzen, Klauen u.a. Teilen, Abfällen und Überresten), auch zusammengesetzt	1000 EUR	.	.	.	1
1830 12 300	Bekleidung, Bekleidungszubehör u.a. Waren, aus Pelzfellen (ohne Hüte u.a. Kopfbedeckungen) - Bekleidung und Bekleidungszubehör aus Pelzfellen von Jungtieren der Sattel- oder Mützenrobbe	1000 EUR	-	-	-	-
1830 12 900	- Andere Waren aus Pelzfellen	1000 EUR	504	1 211	594	6
1830 13 000	Künstliches Pelzwerk und Waren daraus	1000 EUR	.	.	.	1
1899 00 000	Veredlung von Erzeugnissen dieser Güterabteilung (ohne Bekleidung aus textilen Stoffen)	1000 EUR	5 885	5 156	5 602	6

5 Produktion nach Güterarten - Deutschland

Melde-Nr.	Bezeichnung	Einheit	1. VJ 2003	4. VJ 2003	1. VJ 2004	1. VJ 2004 Anzahl Unternehmen
1	2	3	4	5	6	7
	Leder und Lederwaren					
	Leder					
1910 11 000	- Sämischleder (einschl. Neusämischleder)	1000 m ²	*	.	.	1
	darunter zum Absatz bestimmt	1000 m ²		.	.	1
		1000 EUR		.	.	
1910 12 000	- Lackleder und folien-kaschierte Leder; metallisierte Leder	1000 m ²	*	-	-	-
	darunter zum Absatz bestimmt	1000 m ²		-	-	-
		1000 EUR		-	-	
1910 21 001	Rind- und Kalbleder, Rossleder und Leder von anderen Einhufern, enthaart, mit einer Oberfläche von 2,6 m ² oder weniger	t		.	.	2
	- Leder aus ganzen Häuten von Rindern und Kälbern, mit einer Oberfläche von 2,6 m ² oder weniger, nur gegerbt	1000 EUR		.	.	
				.	.	
1910 21 003	- - für Schuhe	1000 m ²	*	.	.	2
	darunter zum Absatz bestimmt	1000 m ²		.	.	2
		1000 EUR		.	.	
1910 21 005	- - für Lederwaren	1000 m ²	*	.	.	2
	darunter zum Absatz bestimmt	1000 m ²		.	.	2
		1000 EUR		.	.	
1910 21 009	- - für andere Zwecke (z.B. für Bekleidung)	1000 m ²	*	.	.	2
	darunter zum Absatz bestimmt	1000 m ²		.	.	2
		1000 EUR		.	.	
1910 22 001	Anderes Rind- und Kalbleder, mit einer Oberfläche von mehr als 2,6 m ² , gegerbt oder nachgegerbt, auch gespalten, jedoch nicht zugerichtet	t	*	.	.	6
	darunter zum Absatz bestimmt	t		12 560	13 666	6
		1000 EUR		10 693	11 076	
1910 22 002	Volleder von Rindern und Kälbern, mit einer Oberfläche von mehr als 2,6 m ² , nach dem Gerben zugerichtet	t	*	-	-	-
	- Sohlenleder	t		-	-	-
	darunter zum Absatz bestimmt	1000 EUR		-	-	
1910 22 003	- Anderes Volleder	t	*	.	.	1
	darunter zum Absatz bestimmt	t		.	.	1
		1000 EUR		.	.	
1910 22 004	Nabenspalt von Rindern und Kälbern, mit einer Oberfläche von mehr als 2,6 m ² , nach dem Gerben zugerichtet	1000 m ²	*	.	.	2
	- für Schuhe	1000 m ²		.	.	2
	darunter zum Absatz bestimmt	1000 m ²		.	.	
		1000 EUR		.	.	
1910 22 005	- für Möbel oder Kraftfahrzeuge	1000 m ²	*	2 140	1 740	7
	darunter zum Absatz bestimmt	1000 m ²		2 140	1 740	7
		1000 EUR		71 341	56 588	
1910 22 006	- für andere Zwecke (z.B. für Bekleidung)	1000 m ²	*	297	281	4
	darunter zum Absatz bestimmt	1000 m ²		297	278	4
		1000 EUR		3 623	3 505	
1910 22 007	Anderes Rind- und Kalbleder, nach dem Gerben zugerichtet, Pergament- oder Rohhautleder, zugerichtet, mit einer Oberfläche von mehr als 2,6 m ²	1000 m ²	*	753	526	3
	- für Möbel oder Kraftfahrzeuge	1000 m ²		753	526	3
	darunter zum Absatz bestimmt	1000 EUR		8 196	6 238	
1910 22 008	- für andere Zwecke	1000 m ²	*	.	.	2
	darunter zum Absatz bestimmt	1000 m ²		.	.	2
		1000 EUR		.	.	
1910 23 001	Rossleder und Leder von anderen Einhufern (Volleder und Nabenspalt), mit einer Oberfläche von mehr als 2,6 m ² , nach dem Gerben zugerichtet	1000 m ²	*	.	-	-
	darunter zum Absatz bestimmt	1000 m ²		.	-	-
		1000 EUR		.	-	
1910 23 005	Anderes Rossleder und Leder von anderen Einhufern, Pergament- oder Rohhautleder, mit einer Oberfläche von mehr als 2,6 m ² ; nach dem Gerben zugerichtet	1000 m ²	*	-	-	-
	darunter zum Absatz bestimmt	1000 m ²		-	-	-
		1000 EUR		-	-	
1910 31 300	Schaf- oder Lammleder, enthaart	t	*	-	-	-
	- nur gegerbt, nicht zugerichtet, auch gespalten	t		-	-	-
	darunter zum Absatz bestimmt	1000 EUR		-	-	

5 Produktion nach Güterarten - Deutschland

Melde-Nr.	Bezeichnung	Einheit	1. VJ 2003	4. VJ 2003	1. VJ 2004	1. VJ 2004 Anzahl Unternehmen
1	2	3	4	5	6	7
1910 31 500	- Schaf- und Lammleder, nach dem Gerben zugerichtet; Pergament- oder Rohhautleder darunter zum Absatz bestimmt	1000 m ² 1000 m ² 1000 EUR	*	.	.	1 1
1910 32 300	Ziegen- oder Zickelleder, enthaart - nur gegerbt, nicht zugerichtet, auch gespalten darunter zum Absatz bestimmt	t t 1000 EUR	*	-	-	- -
1910 32 500	- Ziegen- oder Zickelleder, nach dem Gerben zugerichtet; Pergament- oder Rohhautleder darunter zum Absatz bestimmt	1000 m ² 1000 m ² 1000 EUR	*	.	.	1 1
1910 33 300	Leder von Schweinen, enthaart - nur gegerbt, nicht zugerichtet, auch gespalten darunter zum Absatz bestimmt	t t 1000 EUR	*	-	-	- -
1910 33 500	- nach dem Gerben zugerichtet; Pergament- oder Rohhautleder darunter zum Absatz bestimmt	1000 m ² 1000 m ² 1000 EUR	*	-	-	- -
1910 41 300	Leder von Kriechtieren u.a. Tieren, enthaart - nur gegerbt, nicht zugerichtet, auch gespalten darunter zum Absatz bestimmt	t t 1000 EUR	*	-	-	- -
1910 41 500	- nach dem Gerben zugerichtet darunter zum Absatz bestimmt	1000 m ² 1000 m ² 1000 EUR	*	.	.	1 1
1910 42 000	Rekonstituiertes Leder auf der Grundlage von Leder oder Lederfasern hergestellt, in Platten, Blättern oder Streifen, auch in Rollen darunter zum Absatz bestimmt	1000 m ² 1000 m ² 1000 EUR	*	.	2 440 2 440 4 635	2 2
1910 50 000	Schnitzel u.a. Abfälle von Leder, Pergament-, Rohhautleder oder rekonstituiertem Leder, nicht zur Herstellung von Waren aus Leder verwendbar; Lederspäne usw. Lederwaren (ohne Lederbekleidung und Schuhe)	1000 EUR	.	.	.	2
1920 11 000	Sattlerwaren für alle Tiere (einschl. Zugtauen, Leinen, Kniekappen, Maulkörben, Satteldecken, Satteltaschen, Hundedecken u.dgl.), aus Stoffen aller Art Reiseartikel, Handtaschen u.ä. Behältnisse, aus Stoffen aller Art - Reisekoffer, Handkoffer, Kosmetikkoffer und Dokumentenkoffer, Aktentaschen, Schulranzen u.ä. Behältnisse	1000 EUR	14 839	12 084	15 022	18
1920 12 103	- - aus Leder oder rekonstituiertem Leder	1000 St 1000 EUR	83 3 961	91 4 844	101 4 241	11
1920 12 105	- - aus textilen Geweben oder anderem Material - Handtaschen, auch mit Schulterriemen (einschl. solcher ohne Handgriffe)	1000 St 1000 EUR	324 11 773	275 9 772	289 10 782	8
1920 12 202	- - aus Leder oder rekonstituiertem Leder für Damen und Herren	1000 St 1000 EUR	19 1 597	29 2 428	18 1 533	5
1920 12 209	- - aus textilen Geweben oder anderem Material für Damen und Herren - Kleinlederwaren (Taschen- oder Handtaschenartikel)	1000 St 1000 EUR	.	.	.	1
1920 12 303	- - aus Leder oder rekonstituiertem Leder oder Lackleder	1000 EUR	1 618	2 328	1 684	5
1920 12 305	- - aus textilen Geweben oder anderem Material	1000 EUR	1 120	1 076	1 211	7
1920 12 500	- Reisetaschen, Toilettentaschen, Rucksäcke, Taschen für Sportartikel, Behältnisse für Musikinstrumente u.a. Behältnisse	1000 EUR	16 424	12 435	15 418	22
1920 12 700	- Zusammenstellungen für die Reise (Necessaires) von Waren zur Körperpflege, zum Nähen oder Reinigen von Schuhen oder Bekleidung	1000 St 1000 EUR	- -	- -	- -	-
1920 13 000	Uhrarmbänder und Teile dafür (ohne solche aus Metallen)	1000 St 1000 EUR	436 2 073	498 2 445	437 2 210	5

5 Produktion nach Güterarten - Deutschland

Melde-Nr.	Bezeichnung	Einheit	1. VJ 2003	4. VJ 2003	1. VJ 2004	1. VJ 2004 Anzahl Unternehmen
1	2	3	4	5	6	7
1920 14 300	Waren aus Leder oder rekonstituiertem Leder - zu technischen Zwecken	t 1000 EUR	508 32 240	452 30 575	523 32 201	9
1920 14 500	- Andere Waren	1000 EUR	.	.	.	23
	Schuhe					
1930 11 200	Wasserdichte Schuhe mit Laufsohlen und Oberteil aus Kautschuk oder Kunststoff - mit Oberteil aus Kautschuk	1000 Paar 1000 EUR	- -	- -	- -	-
1930 11 300	- mit Oberteil aus Kunststoff	1000 Paar 1000 EUR	. .	- -	- -	-
1930 12 100	Andere Schuhe mit Laufsohlen und Oberteil aus Kautschuk oder Kunststoff - Sandalen	1000 Paar 1000 EUR	2
1930 12 310	- Andere Schuhe, mit Oberteil aus Kautschuk oder Kunststoff - - Straßenschuhe (Stiefel, Stiefel- letten, Halbschuhe)	1000 Paar 1000 EUR	1
1930 12 370	- - Pantoffeln und andere Hausschuhe	1000 Paar 1000 EUR	- -	- -	- -	-
1930 13 510	Schuhe mit Oberteil aus Leder - Schuhe mit Laufsohlen aus Kautschuk, Kunststoff, Leder oder rekonstituiertem Leder (ohne Sandalen und Hausschuhe) - - für Männer	1000 Paar 1000 EUR	782 33 572	692 28 863	569 25 572	19
1930 13 522	- - für Frauen; Schuhe, die nicht als Männer- oder Frauenschuhe erkennbar sind (sog. Unisex-Schuhe)	1000 Paar	1 663	1 508	1 419	26
1930 13 529	- - - für Frauen	1000 EUR	57 671	51 180	50 445	
1930 13 530	- - - Unisex-Schuhe	1000 Paar	198	197	203	5
1930 13 610	- - für Kinder	1000 EUR	12 833	12 908	13 089	
1930 13 620	- Sandalen	1000 Paar	331	250	324	3
1930 13 630	- - für Männer	1000 EUR	8 551	7 071	8 891	
1930 13 700	- - für Frauen; einschl. Sandalen, die nicht als Männer- oder Frauensandalen erkennbar sind (sog. Unisex-Sandalen)	1000 Paar	168	208	255	9
1930 13 800	- - für Kinder	1000 EUR	4 621	5 227	6 603	
1930 14 440	- Pantoffeln und andere Hausschuhe	1000 Paar	1 596	1 549	1 906	11
1930 14 450	- Andere Schuhe mit Oberteil aus Leder oder rekonstituiertem Leder und Laufsohlen aus Holz, Kork oder aus anderen Stoffen	1000 EUR	19 377	15 927	21 735	2
1930 14 480	Schuhe mit Oberteil aus Spinnstoffen (ohne Sportschuhe)	1000 Paar	.	.	.	
1930 14 490	- - Pantoffeln u.a. Hausschuhe	1000 EUR	.	.	.	1
1930 21 100	- Schuhe mit Laufsohlen aus Kautschuk, Kunststoff, aus Leder oder rekonstituiertem Leder	1000 Paar	.	.	.	
1930 21 500	- Schuhe mit Oberteil aus Spinnstoffen und mit Laufsohlen aus Holz oder Kork	1000 Paar	-	-	-	-
1930 21 500	- Schuhe mit Oberteil aus Spinnstoffen und mit Laufsohlen aus anderen Stoffen	1000 EUR	-	-	-	-
1930 22 400	Skistiefel, Skilanglaufschuhe und Snowboardschuhe - mit Laufsohlen und Oberteil aus Kautschuk oder Kunststoff	1000 Paar	.	.	-	-
	- mit Oberteil aus Leder	1000 EUR	-	-	-	-
	Sportschuhe; Tennis-, Basketball-, Turn-, Trainings- u.ä. Schuhe, mit Laufsohlen aus Kautschuk oder Kunststoff und Oberteil aus Spinnstoffen	1000 Paar	.	.	.	1

5 Produktion nach Güterarten - Deutschland

Melde-Nr.	Bezeichnung	Einheit	1. VJ 2003	4. VJ 2003	1. VJ 2004	1. VJ 2004 Anzahl Unternehmen
1	2	3	4	5	6	7
1930 23 100	Andere Sportschuhe (ohne Schlittschuhe und Rollschuhe) - mit Laufsohlen und Oberteil aus Kautschuk oder Kunststoff	1000 Paar 1000 EUR	- -	- -	- -	- -
1930 23 500	- mit Laufsohlen aus Kautschuk, Kunststoff, Leder oder rekonstituiertem Leder u. Oberteil aus Leder	1000 Paar 1000 EUR	238 9 186	153 6 268	167 7 414	5
1930 31 250	Schuhe mit einem Metallschutz in der Vorderkappe - mit Oberteil aus Kautschuk und Laufsohlen aus Kautschuk oder Kunststoff - - Wasserdichte Schuhe	1000 Paar 1000 EUR	- -	- -	- -	- -
1930 31 270	- - Andere Schuhe mit Oberteil aus Kautschuk	1000 Paar 1000 EUR	- -	- -	- -	- -
1930 31 350	- mit Oberteil aus Kunststoff und mit Laufsohlen aus Kautschuk oder Kunststoff - - Wasserdichte Schuhe	1000 Paar 1000 EUR	- -	- -	- -	- -
1930 31 370	- - Andere Schuhe mit Oberteil aus Kunststoff	1000 Paar 1000 EUR	- -	- -	- -	- -
1930 31 500	- mit Oberteil aus Leder	1000 Paar 1000 EUR	1 070 40 637	1 009 39 111	1 046 40 406	12
1930 32 550	Andere Schuhe, a.n.g. - Andere Schuhe mit Oberteil aus Leder oder Lederriemen - - mit Laufsohlen aus Leder und Oberteil aus Lederriemen, die über den Spann und um die große Zehe führen	1000 Paar 1000 EUR	- -	- -	- -	- -
1930 32 570	- - mit einer Hauptsohle aus Holz, weder mit Innensohle noch mit einem Metallschutz in der Vorderkappe, mit Oberteil aus Leder	1000 Paar 1000 EUR	- -	- -	- -	- -
1930 32 900	- Andere Schuhe mit Laufsohlen aus Kautschuk, Kunststoff, Leder, rekonstituiertem Leder oder aus anderen Stoffen	1000 Paar 1000 EUR	3 224	3 729	3 609	4
1930 40 650	Schuhoberteile und Teile dafür (ohne Verstärkungen) - aus Leder	1000 EUR	2 540	2 717	2 877	5
1930 40 690	- aus anderen Stoffen	1000 EUR	.	.	.	1
1930 40 700	Laufsohlen und Absätze aus Kautschuk oder Kunststoff	1000 St 1000 EUR	11 945 15 960	12 450 15 733	10 422 16 713	12
1930 40 910	Andere Schuhteile, Einlegesohlen u.ä. herausnehmbare Waren; Gamaschen u.ä. Waren sowie Teile dafür - aus Holz	1000 EUR	-	-	-	-
1930 40 990	- aus anderen Stoffen	1000 EUR	15 521	13 178	16 041	17
1999 00 000	Veredlung von Erzeugnissen dieser Güterabteilung	1000 EUR	16 581	7 438	6 541	6
2010 10 100	Holz sowie Holz-, Kork- und Flechtwaren (ohne Möbel) Holz, gesägt, auch gehobelt oder imprägniert - Bahnschwellen aus Holz, nicht imprägniert darunter zum Absatz bestimmt	m ³ m ³ 1000 EUR	* 10 219 1 292	* 12 283 2 056	* 13 358 2 234	10 10
2010 10 320	- Nadelholz, in der Längsrichtung gesägt oder gesäumt, gemessert oder geschält, mit einer Dicke von mehr als 6 mm - - geschliffen; keilverzinkt (auch gehobelt oder geschliffen) darunter zum Absatz bestimmt	m ³ m ³ 1000 EUR	* 297 335 291 975 55 116	* 387 822 382 255 69 443	* 352 103 341 053 63 418	45 44
2010 10 340	- - gehobelt (nicht keilverzinkt oder geschliffen) darunter zum Absatz bestimmt	m ³ m ³ 1000 EUR	* 233 996 230 583 64 051	* 318 516 314 966 86 170	* 284 733 281 056 76 007	88 86
2010 10 350	- - Fichten- oder Tannenschnittholz, 'Picea abies Karst.', 'Abies alba Mill.' darunter zum Absatz bestimmt	m ³ m ³ 1000 EUR	* 2 324 075 2 033 491 295 478	* 2 867 464 2 544 621 363 234	* 2 760 068 2 454 027 341 957	354 346
2010 10 370	- - Kiefern schnittholz, 'Pinus sylvestris L.' darunter zum Absatz bestimmt	m ³ m ³ 1000 EUR	* 334 929 283 584 37 691	* 330 063 281 352 36 910	* 367 001 308 743 42 082	76 72

5 Produktion nach Güterarten - Deutschland

Melde-Nr.	Bezeichnung	Einheit	1. VJ 2003	4. VJ 2003	1. VJ 2004	1. VJ 2004 Anzahl Unternehmen
1	2	3	4	5	6	7
2010 10 390	- - Anderes Nadel-schmitttholz (z.B. Lärche, Eibe, Wachholder) darunter zum Absatz bestimmt	m ³ m ³ 1000 EUR	* 226 770 34 567	253 865 250 890 37 223	283 396 278 590 42 749	42 41
2010 10 501	- Eichen-, Buchen- u.a. nichttropisches Laubholz, in der Längsrichtung gesägt oder gesäumt, gemessert oder geschält, mit einer Dicke von mehr als 6 mm (ohne Tropenholz und Blöcke, Stäbe und Frieze für Parkett aus Eichenholz)	m ³ m ³ 1000 EUR	* 92 762 74 000 19 342	92 027 77 507 23 218	111 404 94 086 27 583	50 48
2010 10 505	- - geschliffen; keilverzinkt (auch gehobelt oder geschliffen) darunter zum Absatz bestimmt	m ³ m ³ 1000 EUR	* 803 530	800 .	. .	2 2
2010 10 507	- - gehobelt (ohne Blöcke, Stäbe und Frieze für Parkett aus Eichenholz) darunter zum Absatz bestimmt	m ³ m ³ 1000 EUR	* 182 177 151 977 34 765	157 590 132 578 31 973	189 332 154 390 33 902	100 91
2010 10 507	- Tropenholz, in der Längsrichtung gesägt oder gesäumt, gemessert oder geschält, mit einer Dicke von mehr als 6 mm (auch Stäbe und Frieze für Parkett aus Tropenholz, gehobelt, nicht zusammengesetzt, über 6 mm Dicke)	m ³ m ³ 1000 EUR	* .	.	.	1 1
2010 10 711	- - geschliffen; keilverzinkt (auch gehobelt oder geschliffen) darunter zum Absatz bestimmt	m ³ m ³ 1000 EUR	* .	.	.	1 1
2010 10 715	- - gehobelt; Stäbe und Frieze für Parkett a. Tropenholz, gehobelt nicht zusammengesetzt darunter zum Absatz bestimmt	m ² m ² 1000 EUR	* .	.	.	2 2
2010 10 717	- - anders bearbeitet (z.B. nur gesägt, gesäumt, gemessert, geschält) darunter zum Absatz bestimmt	m ³ m ³ 1000 EUR	* 4 244 1 121	4 725 1 135	3 492 713	5 5
2010 10 770	- Stäbe und Frieze für Parkett aus Eichenholz, gehobelt, nicht zusammengesetzt, mit einer Dicke von mehr als 6 mm darunter zum Absatz bestimmt	m ² m ² 1000 EUR	* 43 844 43 844 932	50 758 50 758 1 037	53 491 53 491 1 126	6 6
2010 10 770	Holz, entlang einer oder mehrerer Kanten oder Flächen profiliert, auch gehobelt, geschliffen oder keilverzinkt; Stäbe und Frieze für Parkett aus Laubholz					
2010 10 770	- Nadelholz, entlang einer oder mehrerer Kanten profiliert, auch gehobelt, geschliffen oder keilverzinkt					
2010 21 103	- - Leisten darunter zum Absatz bestimmt	1000 m 1000 m 1000 EUR	* 33 023 33 023 46 932	33 210 33 210 49 784	34 158 34 158 51 651	47 47
2010 21 109	- - Anderes Nadelholz darunter zum Absatz bestimmt	1000 m 1000 m 1000 EUR	* .	.	.	16 16
2010 21 109	- Laubholz, entlang einer oder mehreren Kanten profiliert, auch gehobelt, geschliffen oder keilverzinkt	1000 m 1000 m 1000 EUR	* 12 411 13 007	15 224 15 983	13 795 13 695	16 16
2010 21 533	- - Leisten darunter zum Absatz bestimmt	1000 m 1000 m 1000 EUR	* 12 452 25 659	11 572 23 200	11 797 24 650	34 34
2010 21 539	- - Anderes Laubholz darunter zum Absatz bestimmt	1000 m 1000 m 1000 EUR	* .	.	.	3 3
2010 21 550	- Stäbe und Frieze für Parkett aus Laubholz (ohne solche aus Eiche, nur gehobelt), nicht zusammengesetzt darunter zum Absatz bestimmt	m ² m ² 1000 EUR	* .	.	.	11 11
2010 22 000	Holzwolle; Holzmehl Holz in Form von Plättchen oder Schnitzeln	1000 EUR 1000 EUR	9 443	6
2010 23 030	- aus Nadelholz darunter zum Absatz bestimmt	t t 1000 EUR	* 521 777 15 078	684 847 18 381	630 032 18 681	156 155
2010 23 050	- aus anderem Holz darunter zum Absatz bestimmt	t t 1000 EUR	* 8 014 8 014 551	8 671 8 671 557	8 634 8 634 563	9 9

5 Produktion nach Güterarten - Deutschland

Melde-Nr.	Bezeichnung	Einheit	1. VJ 2003	4. VJ 2003	1. VJ 2004	1. VJ 2004 Anzahl Unternehmen
1	2	3	4	5	6	7
2010 31 160	Rohholz, auch entrindet, vom Splint befreit oder zwei- oder vierseitig grob zugerichtet, mit Farbe, Beize, Kreosot oder anderen Konservierungsmitteln behandelt	m ³	16 608	16 150	12 844	17
		1000 EUR	3 924	3 923	2 941	
2010 32 000	Bahnschwellen aus Holz, imprägniert	m ³	7 257	4 793	3 360	4
		1000 EUR	4 077	2 862	1 745	
2010 40 050	Sägespäne	1000 EUR	15 356	16 495	16 513	280
	Andere Reststoffe und Sägenebenprodukte					
2010 40 093	- Schwarten und Spreißel	m ³	291 006	394 455	369 281	130
	darunter zum Absatz bestimmt	m ³	291 006	394 455	369 281	130
		1000 EUR	2 016	2 628	2 509	
2010 40 099	- Andere Reststoffe und Sägenebenprodukte (auch Pellets, Briketts; ohne Schwarten und Spreißel)					
		1000 EUR	4 368	4 820	4 770	76
2010 90 000	Imprägnieren von Holz	1000 EUR	1 057	1 876	1 183	31
	Sperrholz, ausschließlich aus Furnieren, mit einer Dicke von 6 mm oder weniger					
2020 11 030	- mit mindestens einer äußeren Lage aus tropischem Holz	m ³	.	.	.	5
	darunter zum Absatz bestimmt	m ³	.	368	344	4
		1000 EUR	.	617	568	
2020 11 050	- mit mindestens einer äußeren Lage aus anderem Holz als Nadelholz	m ³	3 747	3 149	3 326	9
	darunter zum Absatz bestimmt	m ³	3 747	3 149	3 326	9
		1000 EUR	6 326	5 415	5 496	
2020 11 090	- Anderes Sperrholz, ausschließlich aus Furnieren, mit einer Dicke von 6 mm oder weniger	m ³	-	-	-	-
	darunter zum Absatz bestimmt	m ³	-	-	-	-
		1000 EUR	-	-	-	
	Anderes Sperrholz; furniertes Holz u.ä. Lagenholz					
	- mit mindestens einer äußeren Lage aus Laubholz					
2020 12 330	- - mindestens eine Spanplatte	m ³	8 454	9 119	9 356	7
	enthaltend	m ³	8 454	9 119	9 356	7
	darunter zum Absatz bestimmt	1000 EUR	4 548	4 384	4 499	
2020 12 350	- - mit Block-, Stab-, Stäbchen- oder Streifenholzmittellage (Tischlerplatten)	m ³	.	.	.	7
	darunter zum Absatz bestimmt	m ³	34 486	28 206	29 079	6
		1000 EUR	14 906	11 905	12 286	
2020 12 390	- - Anderes Sperrholz oder furniertes Holz	m ³	7 796	7 038	8 518	7
	darunter zum Absatz bestimmt	m ³	12 364	12 490	13 882	6
		1000 EUR				
	- mit mindestens einer äußeren Lage aus Nadelholz					
2020 12 530	- - mindestens eine Spanplatte	m ³	.	.	.	2
	enthaltend	m ³	.	.	.	2
	darunter zum Absatz bestimmt	1000 EUR	.	.	.	
2020 12 550	- - mit Block-, Stab-, Stäbchen- oder Streifenholzmittellage (Tischlerplatten)	m ³	6 786	5 250	5 260	3
	darunter zum Absatz bestimmt	m ³	6 786	5 250	5 260	3
		1000 EUR	4 267	3 293	3 311	
2020 12 590	- - Anderes Sperrholz oder furniertes Holz	m ³	5 670	4 777	5 043	4
	darunter zum Absatz bestimmt	m ³	5 670	4 777	5 043	4
		1000 EUR	3 693	3 099	3 183	
	Spanplatten u.ä. Platten, aus Holz oder anderen holzigen Stoffen, auch mit Harz oder anderen organischen Bindemitteln hergestellt					
	- aus Holz					
2020 13 330	- - roh oder nur geschliffen	m ³	1 371 783	1 438 508	1 489 306	18
	darunter zum Absatz bestimmt	m ³	1 113 738	1 151 641	1 211 977	16
		1000 EUR	125 455	122 040	134 586	
2020 13 340	- - mit Hochdruckschichtpressstoffen mit Dekorschicht beschichtet	m ³	159 495	151 998	141 645	13
	darunter zum Absatz bestimmt	m ³	137 173	121 126	119 148	10
		1000 EUR	66 517	59 173	63 501	
2020 13 370	- - mit melaminharzgetränkten Papierlagen beschichtet	m ³	.	.	.	17
	darunter zum Absatz bestimmt	m ³	700 612	651 993	669 995	17
		1000 EUR	187 397	144 042	153 632	
2020 13 380	- - Waferboard (einschl. "oriented strand board") u.ä. Spanplatten u.ä. Platten, aus Holz	m ³	.	.	.	10
	darunter zum Absatz bestimmt	m ³	142 619	195 050	208 374	10
		1000 EUR	26 763	43 945	49 708	
2020 13 500	- Spanplatten u.ä. Platten, aus anderen holzigen Stoffen	m ³	.	.	.	5
	darunter zum Absatz bestimmt	m ³	114 399	103 577	117 548	5
		1000 EUR	43 128	41 514	49 808	

5 Produktion nach Güterarten - Deutschland

Melde-Nr.	Bezeichnung	Einheit	1. VJ 2003	4. VJ 2003	1. VJ 2004	1. VJ 2004 Anzahl Unternehmen
1	2	3	4	5	6	7
2020 14 130	Faserplatten aus Holz oder anderen holzigen Stoffen, auch mit Harz oder anderen organischen Stoffen hergestellt - mit einer Dichte von mehr als 0,8 g/cm ³ - - weder mechanisch bearbeitet noch oberflächenbeschichtet darunter zum Absatz bestimmt	m ³ m ³ 1000 EUR	* 465 500 356 560 80 657	 471 293 361 779 77 137	 477 478 372 619 80 270	8 8
2020 14 150	- - Andere Faserplatten mit einer Dichte von mehr als 0,8 g/cm ³ darunter zum Absatz bestimmt	m ³ m ³ 1000 EUR	* 244 762 139 389	 273 730 143 690	 304 014 164 830	9 9
2020 14 330	- mit einer Dichte von mehr als 0,5 bis 0,8 g/cm ³ - - weder mechanisch bearbeitet noch oberflächenbeschichtet darunter zum Absatz bestimmt	m ³ m ³ 1000 EUR	* 247 520 61 854	 295 693 256 318 58 109	 292 099 253 307 58 241	8 8
2020 14 350	- - Andere Faserplatten mit einer Dichte von mehr als 0,5 bis 0,8 g/cm ³ darunter zum Absatz bestimmt	m ³ m ³ 1000 EUR	* 167 857 55 221	 181 288 57 313	 186 975 59 849	5 5
2020 14 530	- mit einer Dichte von mehr als 0,35 bis 0,5 g/cm ³ - - weder mechanisch bearbeitet noch oberflächenbeschichtet darunter zum Absatz bestimmt	m ³ m ³ 1000 EUR	* - -	 - -	 - -	- -
2020 14 550	- - Andere Faserplatten mit einer Dichte von mehr als 0,35 bis 0,5 g/cm ³ darunter zum Absatz bestimmt	m ³ m ³ 1000 EUR	* - -	 - -	 - -	- -
2020 14 730	- mit einer Dichte von 0,35 g/cm ³ oder weniger - - weder mechanisch bearbeitet noch oberflächenbeschichtet darunter zum Absatz bestimmt	m ³ m ³ 1000 EUR	* 	1 1
2020 14 750	- - Andere Faserplatten mit einer Dichte von 0,35 g/cm ³ oder weniger darunter zum Absatz bestimmt	m ³ m ³ 1000 EUR	* - - -	 - - -	 - - -	- -
2020 15 000	Veredlung von Sperrholz, furniertem Holz u.ä. Lagenholz, Span- u.ä. Platten und Faserplatten Furnierblätter oder Blätter für Sperrholz (auch zusammengefügt) u.ä. Holz, in der Längsrichtung gesägt, gemessert oder geschält, mit einer Dicke von 6 mm oder weniger	1000 EUR	91 787	97 541	122 280	20
2020 21 130	- keilverzinkt, gehobelt, geschliffen und Brettchen zum Herstellen von holzgefassten Stiften darunter zum Absatz bestimmt	m ² m ² 1000 EUR	* 2 206 066 2 206 066 4 066	 2 700 215 2 700 215 4 222	 2 466 047 2 466 047 3 941	5 5
2020 21 180	- Andere Furnierblätter oder Blätter, mit einer Dicke von 6 mm oder weniger darunter zum Absatz bestimmt	m ³ m ³ 1000 EUR	* 53 823 31 381 25 146	 48 304 26 759 20 095	 52 375 29 607 21 290	28 22
2020 22 000	Verdichtetes Holz in Blöcken, Platten, Brettern oder Profilen darunter zum Absatz bestimmt	m ³ m ³ 1000 EUR	* . . 8 865	 . . 9 546	 . . 9 118	7 7
2030 11 100	Fenster, Fenstertüren, Rahmen und Verkleidungen dafür, Türen und Türrahmen, -verkleidungen und -schwellen, aus Holz - Fenster, Fenstertüren, Rahmen und Verkleidungen dafür	St 1000 EUR	636 280 162 499	893 518 262 429	711 596 179 043	279
2030 11 501	- Türen und Rahmen dafür, Türverkleidungen (auch Türschwellen) - - Türblätter	St 1000 EUR	1 480 084 141 383	1 629 351 179 861	1 555 900 149 849	185
2030 11 505	- - Türzargen, Türverkleidungen (auch Türschwellen)	St 1000 EUR	1 454 210 69 176	1 663 240 82 792	1 690 448 75 195	113
2030 12 150	Parketttafeln, Verschalungen für Betonarbeiten, Schindeln ("shingles" und "shakes"), aus Holz - Parketttafeln - - für Mosaikparkett	1000 m ² 1000 EUR 1000 m ²	 323 3 398 2 103	 159 1 891 2 240	 142 1 676 2 345	7
2030 12 190	- - Andere Parketttafeln	1000 EUR 1000 m ²	50 486 2 288	54 354 2 475	55 814 2 527	16
2030 12 300	- Verschalungen für Betonarbeiten	1000 m ² 1000 EUR	24 826	23 413	25 271	13

5 Produktion nach Güterarten - Deutschland

Melde-Nr.	Bezeichnung	Einheit	1. VJ 2003	4. VJ 2003	1. VJ 2004	1. VJ 2004 Anzahl Unternehmen
1	2	3	4	5	6	7
2030 12 500	- Schindeln ("shingles" und "shakes")	1000 m ²	.	.	.	1
	Andere Bautischlerwaren aus Holz, a.n.g.	1000 EUR	.	.	.	
2030 13 010	- Holzleimbaueteile	m ³	150 768	.	157 555	33
	darunter zum Absatz bestimmt	m ³	148 898	146 698	140 239	33
2030 13 030	- Wandelemente	1000 EUR	61 462	63 943	62 109	
		m ³	18 972	21 265	18 286	13
2030 13 050	- Treppen	1000 EUR	11 974	15 131	13 085	
		St	45 794	30 582	25 495	61
2030 13 070	- Saunakabinen	1000 EUR	35 867	47 371	36 572	
		St	5 766	7 716	6 412	9
2030 13 090	- Andere Bautischlerwaren aus Holz, a.n.g.	1000 EUR	16 234	23 732	16 337	
2030 20 003	- Vorgefertigte Gebäude aus Holz	1000 EUR	216 077	218 883	201 440	201
	- Ein- und Zweifamilienhäuser	m ²	213 328	356 107	249 025	47
		St	1 709	3 014	2 789	
2030 20 005	- Andere Wohn- und Betriebsgebäude	1000 EUR	221 135	386 127	265 576	
		m ²	19 661	27 495	37 202	8
		St	121	122	178	
2030 20 009	- Andere Gebäude (z.B. Gartenhäuser)	1000 EUR	9 012	12 580	8 802	
		m ²	181 395	233 580	319 710	25
		St	31 971	38 332	34 993	
2030 90 000	- Installation von selbstgefertigten Konstruktionsteilen, Fertigbauteilen, Ausbauelementen und Fertigteilbauten aus Holz	1000 EUR	22 290	28 246	19 341	
	Verpackungsmittel, Lagerbehälter und Ladungsträger, aus Holz		.	.	.	8
2040 11 330	- Flachpaletten, Boxpaletten u.a. Ladungsträger, aus Holz	1000 St	12 558	12 792	12 810	108
	- Flachpaletten; Palettenaufsatzwände	1000 EUR	79 885	83 112	82 420	
2040 11 350	- Boxpaletten u.a. Ladungsträger	1000 St	1 191	1 177	1 199	13
		1000 EUR	7 222	8 749	8 564	
2040 12 135	- Andere Verpackungsmittel und Teile dafür (einschließlich Fassstäben), aus Holz	m ³	93 072	133 031	160 016	52
	- Kisten, Kistchen, Verschlüge, Trommeln u.ä. Verpackungsmittel	1000 EUR	28 407	30 744	32 199	
	- ganz oder teilweise aus furniertem Holz oder Sperrholz hergestellt	m ³	67 936	76 036	95 239	72
2040 12 139	- - aus anderem Holz hergestellt	1000 EUR	25 956	28 365	27 534	
2040 12 150	- Kabeltrommeln	m ³	9 650	18 368	11 188	10
		1000 EUR	4 206	6 850	4 788	
2040 12 500	- Fässer, Tröge, Bottiche, Kübel u.a. Böttcherwaren, Teile dafür (einschl. Fassstäben)	m ³	.	571	.	3
		1000 EUR	401	128	330	
2040 90 000	- Reparatur und Instandhaltung von Verpackungsmitteln, Lagerbehältern und Ladungsträgern aus Holz	1000 EUR	2 130	2 071	1 641	5
	Andere Holzwaren					
2051 11 000	- Werkzeuge, Werkzeugfassungen, -griffe und -stiele; Fassungen, Griffe und Stiele für Besen, Bürsten und Pinsel; Schuhformen, -leisten und -spanner, aus Holz	1000 EUR	8 296	7 253	7 303	16
2051 12 000	- Holzwaren zur Verwendung bei Tisch oder in der Küche	1000 EUR	1 640	1 673	1 191	8
2051 13 000	- Hölzer mit Einlegearbeit (Intarsien oder Marketerie); Schmuckkassetten, Besteckkästchen u.ä. Waren; Statuetten u.a. Ziergegenstände; Innenausstattungsgegenstände (ohne Möbel), aus Holz	1000 EUR	8 462	12 105	10 015	27
2051 14 100	- Holzrahmen für Bilder, Fotografien, Spiegel o. dgl.	1000 EUR	6 256	5 057	4 667	10
2051 14 550	- Särge	St	83 017	68 856	76 386	28
		1000 EUR	17 481	14 634	15 778	
2051 14 590	- Andere Holzwaren (ohne Särge)	1000 EUR	163 053	153 005	155 079	108

5 Produktion nach Güterarten - Deutschland

Melde-Nr.	Bezeichnung	Einheit	1. VJ 2003	4. VJ 2003	1. VJ 2004	1. VJ 2004 Anzahl Unternehmen
1	2	3	4	5	6	7
2051 90 000	Reparatur und Instandhaltung von Holzwaren der Güterklasse 2051 (ohne Gebrauchsgüter) Korkabfälle; Kork-, Flecht- und Korbmacherwaren	1000 EUR	-	-	-	-
2052 11 300	Korkabfälle; Korkschat und Korkmehl	t 1000 EUR	.	.	.	1
2052 11 500	Naturkork, entrindet oder grob zugerichtet oder in Würfeln, Platten, Blättern oder Streifen (einschl. Rohlinge zum Herstellen von Stopfen)	t 1000 EUR	-	-	-	-
2052 12 500	Waren aus Naturkork - Stopfen	t 1000 EUR	.	.	.	1
2052 12 900	- Andere Waren aus Naturkork	t 1000 EUR	-	-	-	-
2052 13 300	Würfel, Quader, Platten, Blätter und Streifen; Fliesen in beliebiger Form; massive Zylinder (einschl. Scheiben), aus Presskork - Stopfen für Schaumwein, auch mit Scheiben aus Naturkork	t 1000 EUR	-	-	-	-
2052 13 500	- Andere Stopfen (z.B. für 'stille Weine')	t 1000 EUR	-	-	-	-
2052 13 700	- Massive Zylinder (einschl. Scheiben); Würfel, Quader, Platten, Blätter und Streifen; Fliesen in beliebiger Form	t 1000 EUR	.	.	.	1
2052 14 000	Waren aus Presskork, a.n.g.	t 1000 EUR	72 1 773	55 1 267	33 802	5
2052 15 100	Flechtwaren und Korbmacherwaren (ohne Möbel) - Geflechte u.ä. Waren aus Flechtstoffen, auch miteinander zu Bändern verbunden	t 1000 EUR	-	-	-	-
2052 15 300	- Matten, Strohmatten und Gittergeflechte, aus pflanzlichen Stoffen	t 1000 EUR	-	-	-	-
2052 15 550	- Andere Waren aus pflanzlichen oder anderen Flechtstoffen - - aus pflanzlichen Flechtstoffen in Flächenform	t 1000 EUR	-	-	-	-
2052 15 590	- - aus anderen Flechtstoffen	t 1000 EUR	-	-	-	-
2052 15 700	- Korbmacherwaren und andere Waren aus pflanzlichen Stoffen	t 1000 EUR	.	.	.	1
2052 15 900	- Andere Waren aus Geflechten (ohne solche aus pflanzlichen Stoffen)	t 1000 EUR	.	.	.	1
2099 00 000	Veredlung von Erzeugnissen dieser Güterabteilung	1000 EUR	47 098	36 526	46 738	26
	Papier, Pappe und Waren daraus					
	Holzstoff und Zellstoff					
2111 11 000	Chemische Halbstoffe aus Holz, zum Auflösen darunter zum Absatz bestimmt	t-tr90 % t-tr90 % 1000 EUR	*	.	.	2 2
2111 12 130	Chemische Halbstoffe aus Holz (Natron- oder Sulfatzellstoff) (ohne solche zum Auflösen) - aus Nadelholz - - ungebleicht darunter zum Absatz bestimmt	t-tr90 % t-tr90 % 1000 EUR	*	-	-	- - -
2111 12 150	- - halbgebleicht oder gebleicht darunter zum Absatz bestimmt	t-tr90 % t-tr90 % 1000 EUR	*	.	.	1 1
2111 12 530	- aus Laubholz - - ungebleicht darunter zum Absatz bestimmt	t-tr90 % t-tr90 % 1000 EUR	*	-	-	- - -
2111 12 550	- - halbgebleicht oder gebleicht darunter zum Absatz bestimmt	t-tr90 % t-tr90 % 1000 EUR	*	.	.	1 -

5 Produktion nach Güterarten - Deutschland

Melde-Nr.	Bezeichnung	Einheit	1. VJ 2003	4. VJ 2003	1. VJ 2004	1. VJ 2004 Anzahl Unternehmen
1	2	3	4	5	6	7
2111 13 130	Chemische Halbstoffe aus Holz (Sulfitzellstoff) (ohne solche zum Auflösen) - aus Nadelholz - - ungebleicht	t-tr90 % t-tr90 % 1000 EUR	*	1 1 1
2111 13 150	- - halbgebleicht oder gebleicht	t-tr90 % t-tr90 % 1000 EUR	*	1 - -
2111 13 530	- aus Laubholz - - ungebleicht	t-tr90 % t-tr90 % 1000 EUR	* - .	- - .	- - .	- - -
2111 13 550	- - halbgebleicht oder gebleicht	t-tr90 % t-tr90 % 1000 EUR	* 23 232 9 305	. 20 207 7 913	. 17 431 6 684	3 3 3
2111 14 150	Mechanische oder halbchemische Halbstoffe aus Holz, Halbstoffe aus anderen cellulosehaltigen Faserstoffen - Mechanische Halbstoffe aus Holz (Holzschliff) - - Thermo-mechanische Halbstoffe	t-tr90 % t-tr90 % 1000 EUR	* 94 142 .	92 938 . .	98 643 . .	4 - -
2111 14 190	- - Andere mechanische Halbstoffe	t-tr90 % t-tr90 % 1000 EUR	* 236 640 .	244 978 . .	235 501 . .	11 1 -
2111 14 300	- Halbchemische Halbstoffe aus Holz	t-tr90 % t-tr90 % 1000 EUR	*	- - -
2111 14 500	- Halbstoffe aus anderen cellulosehaltigen Faserstoffen (auch Altpapierstoff, verflüssigt, papiermaschinenfähig aufbereitet)	t-tr90 % t-tr90 % 1000 EUR	* 24 684 16 402	. 27 983 14 515	. 27 924 16 233	5 3 3
2112 11 000	Papier, Karton und Pappe Zeitungsdruckpapier, in Rollen oder Bogen	t t 1000 EUR	* 511 167 511 167	538 859 538 859 264 022	561 180 561 180 265 705	8 8 8
2112 12 000	Büttenpapier und Büttenpappe (handgeschöpft)	t t 1000 EUR	* - .	- - .	- - .	- - -
2112 13 200	Rohpapier und Rohpappe für licht-, wärme- oder elektroempfindliche Papiere und Pappen, Kohlerohpapier und Tapetenrohpapier, in Rollen oder Bogen	t t 1000 EUR	* 95 103 166 840	. 93 534 152 521	. 105 869 170 745	11 11 11
2112 13 400	- Kohlerohpapier, weder gestrichen noch überzogen	t t 1000 EUR	* - .	- - .	- - .	- - -
2112 13 600	- Tapetenrohpapier, weder gestrichen noch überzogen	t t 1000 EUR	* 34 647 27 561	. 28 095 21 363	. 31 932 24 897	7 6 6
2112 14 130	Grafische Papiere und Pappen, in Rollen oder Bogen - Papiere und Pappen, weder gestrichen noch überzogen, zum Beschreiben, Bedrucken oder zu anderen grafischen Zwecken (holzfrei)	t t 1000 EUR	* 6 569 6 569	6 312 6 312 11 376	6 386 6 386 11 563	4 4 4
2112 14 160	- - mit einem Quadratmetergewicht von weniger als 40 g und einer mechanisch gewonnenen Fasermenge von 10 GHT oder weniger (holzfrei)	t t 1000 EUR	* 189 793 142 496	. 170 806 127 398	. 162 154 134 432	18 18 18
2112 14 190	- - - in Bogen bis max. DIN A 3	t t 1000 EUR	* 67 213 62 144	. 63 964 52 421	. 71 519 58 720	6 6 6

5 Produktion nach Güterarten - Deutschland

Melde-Nr.	Bezeichnung	Einheit	1. VJ 2003	4. VJ 2003	1. VJ 2004	1. VJ 2004 Anzahl Unternehmen
1	2	3	4	5	6	7
2112 14 220	- - - Andere Papiere und Pappen (nicht in Rollen oder Bogen bis max. DIN A 3) darunter zum Absatz bestimmt	t t 1000 EUR	* 94 386 94 386 110 547	96 765 96 765 99 594	109 301 109 301 110 840	8 8
2112 14 250	- - mit einem Quadratmetergewicht von mehr als 150 g und einer mechanisch gewonnenen Fasermenge von 10 GHT oder weniger (holzfrei), in Rollen oder Bogen darunter zum Absatz bestimmt	t t 1000 EUR	* 142 025 78 187	139 394 74 304	150 445 80 153	11 11
	- Papiere und Pappen, weder gestrichen noch überzogen, zum Beschreiben, Bedrucken oder zu anderen grafischen Zwecken, mit einem Gehalt an mechanisch od. chemisch-mechanisch gewonnenen Fasern von mehr als 10% (holzhaltig)					
2112 14 310	- - in Rollen darunter zum Absatz bestimmt	t t 1000 EUR	* 299 346 200 403	309 358 195 685	317 333 199 619	10 9
2112 14 340	- - in Bogen bis max. DIN A 3 darunter zum Absatz bestimmt	t t 1000 EUR	*	1 1
2112 14 370	- - Andere Papiere und Pappen (nicht in Rollen oder Bogen bis max. DIN A 3) darunter zum Absatz bestimmt	t t 1000 EUR	* 14 305 10 094	14 236 9 234	12 529 8 929	5 5
	Papiere für die Herstellung von Toilettenpapier, Abschmink- oder Handtüchern, Servietten o.ä. Papiererzeugnissen; Zellstoffwatte und Vliese aus Zellstofffasern, in Rollen oder Bogen					
2112 21 300	- Zellstoffwatte darunter zum Absatz bestimmt	t t 1000 EUR	* 28 963 . .	28 896 . .	29 187 . .	3 1
	- Vliese aus Zellstofffasern (sog. Tissue) und gekrepptes Papier					
2112 21 550	- - mit einem Quadratmetergewicht pro Lage von 25 g oder weniger (Tissue) darunter zum Absatz bestimmt	t t 1000 EUR	* 121 065 19 038 18 157	101 205 . .	90 261 . .	5 2
2112 21 570	- - mit einem Quadratmetergewicht pro Lage von mehr als 25 g (Krepp) darunter zum Absatz bestimmt	t t 1000 EUR	* 39 136 17 660 29 813	41 687 19 289 32 268	41 857 20 573 34 075	5 3
2112 21 900	- Andere Papiere für die Herstellung von Toilettenpapier, Abschmink- oder Handtücher, Servietten u.ä. Papiererzeugnisse darunter zum Absatz bestimmt	t t 1000 EUR	*	20 890 . .	3 2
	Kraftliner, weder gestrichen noch überzogen, in Rollen oder Bogen					
2112 22 500	- ungebleicht darunter zum Absatz bestimmt	t t 1000 EUR	*	1 1
2112 22 900	- Anderer Kraftliner darunter zum Absatz bestimmt	t t 1000 EUR	*	- -
	Kraftsackpapier; Kraftpapiere und Kraftpappen, weder gestrichen noch überzogen, in Rollen oder Bogen					
2112 23 150	- Kraftsackpapier, nicht gekreppt, gefältelt oder durch Pressen oder Prägen gemustert oder perforiert - ungebleicht darunter zum Absatz bestimmt	t t 1000 EUR	* . . .	- - -	- - -	- -
2112 23 190	- - Anderes Kraftsackpapier, nicht gekreppt, gefältelt oder durch Pressen oder Prägen gemustert oder perforiert darunter zum Absatz bestimmt	t t 1000 EUR	* - - -	- - -	- - -	- -
	- Andere Kraftpapiere und Kraftpappen, nicht gekreppt, gefältelt od. durch Pressen oder Prägen gemustert oder perforiert					
2112 23 330	- - mit einem Quadratmetergewicht von 150 g oder weniger darunter zum Absatz bestimmt	t t 1000 EUR	* 31 083 36 578	33 479 33 479 40 594	36 842 36 842 44 906	10 10
2112 23 350	- - mit einem Quadratmetergewicht von mehr als 150 g, jedoch weniger als 225 g darunter zum Absatz bestimmt	t t 1000 EUR	* 1 039 1 039 1 980	2 2

5 Produktion nach Güterarten - Deutschland

Melde-Nr.	Bezeichnung	Einheit	1. VJ 2003	4. VJ 2003	1. VJ 2004	1. VJ 2004 Anzahl Unternehmen
1	2	3	4	5	6	7
2112 23 370	- mit einem Quadratmetergewicht von 225 g oder mehr darunter zum Absatz bestimmt	t t 1000 EUR	*	2 2
2112 23 500	- Kraftsackpapier, gekreppt oder gefältelt, auch durch Pressen oder Prägen gemustert oder perforiert darunter zum Absatz bestimmt	t t 1000 EUR	* - -	- - -	- - -	- - -
2112 24 100	Halbzellstoffpapier (sog. "fluting"), Strohpapier u.a. Wellenpapier für die Welle der Wellpappe, weder gestrichen noch überzogen, in Rollen oder Bogen - Halbzellstoffpapier darunter zum Absatz bestimmt	t t 1000 EUR	* - -	- - -	- - -	- - -
2112 24 200	- Strohpapier darunter zum Absatz bestimmt	t t 1000 EUR	* - -	- - -	- - -	- - -
2112 24 300	- Wellenpapier darunter zum Absatz bestimmt	t t 1000 EUR	*	234 244 234 244 67 021	8 8
2112 25 200	Testliner, weder gestrichen noch überzogen, in Rollen oder Bogen (ausschl. oder hauptsächlich aus Halbstoff aus wiederaufbereitetem Papier oder Pappe (Abfälle oder Ausschuss) gewonnen) - mit einem Quadratmetergewicht von 150 g oder weniger darunter zum Absatz bestimmt	t t 1000 EUR	*	400 019 341 913 107 057	15 14
2112 25 400	- mit einem Quadratmetergewicht von mehr als 150 g darunter zum Absatz bestimmt	t t 1000 EUR	*	126 669 126 733 38 857	10 10
2112 30 100	Andere Papiere und Pappen, weder gestrichen noch überzogen; Zigarettenpapier, nicht zugeschnitten - Sulfitpackpapier darunter zum Absatz bestimmt	t t 1000 EUR	*	18 854 18 854 13 228	6 6
2112 30 200	- Zigarettenpapier (nicht in Form von Heftchen, Hülsen oder in Rollen und nicht mit einer Breite von 5 cm oder weniger) darunter zum Absatz bestimmt	t t 1000 EUR	*	1 1
2112 30 300	- Filterpapier und Filterpappe darunter zum Absatz bestimmt	t t 1000 EUR	*	43 854 26 795 64 685	6 6
2112 30 400	- Filzpapier und Filzpappe darunter zum Absatz bestimmt	t t 1000 EUR	*	2 2
2112 30 600	- Andere Papiere und Pappen, weder gestrichen noch überzogen (ohne Stroh-, Wellenpapier, Testliner, Sulfitpackpapier, Filter- oder Filzpapier und -pappe) - mit einem Quadratmetergewicht von 150 g oder weniger darunter zum Absatz bestimmt	t t 1000 EUR	*	305 869 278 320 158 488	20 19
2112 30 700	- mit einem Quadratmetergewicht von mehr als 150 g, jedoch weniger als 225 g darunter zum Absatz bestimmt	t t 1000 EUR	*	15 958 15 958 5 498	6 6
2112 30 805	- mit einem Quadratmetergewicht von 225 g oder mehr - - aus Altpapier darunter zum Absatz bestimmt	t t 1000 EUR	*	247 578 84 243	23 22
2112 30 809	- - - Andere Papiere und Pappen (ohne solche aus Altpapier) darunter zum Absatz bestimmt	t t 1000 EUR	*	123 297 120 771 64 536	14 14
2112 40 100	Pergamentpapier und -pappe, Pergamentersatzpapier, Naturpaspapier, Pergaminpapier u.a. kalandrierte durchsichtige oder durchscheinende Papiere, in Rollen oder Bogen - Pergamentpapier und -pappe darunter zum Absatz bestimmt	t t 1000 EUR	*	2 2
2112 40 300	- Pergamentersatzpapier darunter zum Absatz bestimmt	t t 1000 EUR	*	9 666 9 666 12 145	5 5
2112 40 500	- Naturpaspapier darunter zum Absatz bestimmt	t t 1000 EUR	*	1 1

5 Produktion nach Güterarten - Deutschland

Melde-Nr.	Bezeichnung	Einheit	1. VJ 2003	4. VJ 2003	1. VJ 2004	1. VJ 2004 Anzahl Unternehmen
1	2	3	4	5	6	7
2112 40 700	- Pergaminpapier u.a. kalandrierte, durchsichtige oder durchscheinende Papiere darunter zum Absatz bestimmt	t t 1000 EUR	*	1 1
	Papier und Pappe, bearbeitet					
2112 51 400	Papier und Pappe, zusammengeklebt, auf der Oberfläche weder gestrichen noch überzogen oder getränkt, auch mit Innenverstärkung, in Rollen oder Bogen darunter zum Absatz bestimmt	t t 1000 EUR	* 5 558 5 558 6 878	7 432 7 432 7 205	7 921 7 921 7 637	4 4
	Papiere und Pappen, gekreppt oder gefältelt, auch durch Pressen oder Prägen gemustert oder perforiert, a.n.g., in Rollen oder Bogen					
2112 52 300	- Kraftpapier darunter zum Absatz bestimmt	t t 1000 EUR	*	1 1
2112 52 500	- Andere Papiere und Pappen darunter zum Absatz bestimmt	t t 1000 EUR	* 5 174 5 174 12 528	5 692 5 692 12 079	7 240 7 240 15 511	10 10
	Ein- oder beidseitig mit Kaolin o.a. anorganischen Stoffen gestrichene Papiere und Pappen zum Beschreiben, Bedrucken oder für andere grafische Zwecke, in Rollen oder Bogen					
2112 53 130	- in Rollen darunter zum Absatz bestimmt	t t 1000 EUR	* 148 539 148 539 133 541	167 087 167 087 140 704	169 172 169 172 143 158	15 15
2112 53 160	- in Bogen bis max. DIN A 3 darunter zum Absatz bestimmt	t t 1000 EUR	*	3 3
2112 53 190	- Andere Papiere und Pappen (nicht in Rollen oder Bogen bis max. DIN A 3) darunter zum Absatz bestimmt	t t 1000 EUR	* 369 646 369 646 337 371	371 566 371 566 320 792	434 222 434 222 369 501	9 9
2112 53 300	- Leichtgewichtiges gestrichenes Papier, sog. "LWC-Papier" mit einer mechanisch gewonnenen Fasermenge von 10 GHT oder mehr (holzhaltig) darunter zum Absatz bestimmt	t t 1000 EUR	* 325 872 325 872 227 409	341 420 341 420 234 069	344 754 344 754 228 051	5 5
2112 53 400	- Andere gestrichene Papiere u. Pappen, zum Beschreiben, Bedrucken und zu anderen grafischen Zwecken, mit einer mechanisch gewonnenen Fasermenge von 10 GHT oder mehr (holzhaltig) (ohne "LWC-Papier") darunter zum Absatz bestimmt	t t 1000 EUR	* 381 481 381 481 275 857	375 728 375 728 261 160	383 932 383 932 242 760	10 10
	Ein- oder beidseitig mit Kaolin o.a. anorganischen Stoffen gestrichene oder überzogene Kraft- und Multiplexpapiere und -pappen (ohne solche zum Beschreiben, Bedrucken oder für andere grafische Zwecke), in Rollen oder Bogen					
2112 54 130	- - mit einem Quadratmetergewicht von 150 g oder weniger	t 1000 EUR	1
2112 54 160	- - mit einem Quadratmetergewicht von mehr als 150 g	t 1000 EUR	- .	- .	- .	-
2112 54 190	- ungebleicht	t 1000 EUR	1
	- Multiplexpapiere, -pappen u.a. Papiere und Pappen, gestrichen oder überzogen					
2112 54 220	- Multiplexpapiere und -pappen darunter zum Absatz bestimmt	t t 1000 EUR	*	1 1
2112 54 250	- Andere gestrichene o. überzogene Papiere und Pappen darunter zum Absatz bestimmt	t t 1000 EUR	* 82 301 82 301 57 037	72 073 72 073 49 041	82 044 82 044 54 579	8 8

5 Produktion nach Güterarten - Deutschland

Melde-Nr.	Bezeichnung	Einheit	1. VJ 2003	4. VJ 2003	1. VJ 2004	1. VJ 2004 Anzahl Unternehmen
1	2	3	4	5	6	7
2112 55 300	Kohlepapier, präpariertes Durchschreibepapier u.a. Vervielfältigungs- und Umdruckpapier mit einer Breite von ungefalteter mehr als 36 cm, in Rollen oder Bogen - Kohlepapier u.ä. Vervielfältigungspapier	t 1000 EUR	. .	- -	- -	-
2112 55 500	- Präpariertes Durchschreibepapier (Selbstdurchschreibepapier (SD))	t 1000 EUR	92 611 103 064	75 373 83 643	83 219 90 748	4
2112 55 900	- Anderes Vervielfältigungs- oder Umdruckpapier	t 1000 EUR	1
2112 56 130	Papiere, Pappen, Zellstoffwatte und Vlies aus Zellstofffasern, gestrichen, überzogen, getränkt, geteert, bituminiert, asphaltiert, gummiert oder mit Klebeschicht versehen (auch aluminisiert), in Rollen oder Bogen - geteert, bituminiert, asphaltiert, gummiert oder mit Klebeschicht versehen	t 1000 EUR	3 150 3 906	2 510 3 232	2 888 4 008	4
2112 56 160	- - selbstklebend	t 1000 EUR	29 819 80 957	29 332 80 203	29 725 81 241	3
2112 56 190	- - gummiert oder mit Klebeschicht versehen (ohne selbstklebendes)	t 1000 EUR	2 872 6 085	2 166 4 950	2 231 4 604	6
2112 56 220	- mit Kunstharz oder Kunststoff gestrichen, überzogen oder getränkt (auch aluminisiert; ohne Klebeschicht); mit Wachs, Paraffin, Stearin, Öl od. Glycerin überzogen oder getränkt - - mit Kunstharz oder Kunststoff gestrichen, überzogen oder getränkt (auch aluminisiert; ohne Klebeschicht)	t 1000 EUR	34 501 87 266	35 168 84 074	41 703 95 707	13
2112 56 250	- - - ungebleicht, mit einem Quadratmetergewicht von mehr als 150 g	t 1000 EUR	36 328 115 262	33 464 108 213	36 838 126 693	21
2112 56 280	- - mit Wachs, Paraffin, Stearin, Öl oder Glycerin überzogen oder getränkt	t 1000 EUR	4 456 13 752	4 056 13 080	4 590 13 005	8
2112 57 203	Anderer Papiere und Pappen, Zellstoffwatte und Vliese aus Zellstofffasern, gestrichen, überzogen, getränkt, auf der Oberfläche gefärbt, verziert oder bedruckt, in Rollen oder Bogen - Endlosformulare u.a. Papiere und Pappen, Zellstoffwatte und Vliese aus Zellstofffasern - - Endlosformulare in Rollen, mit einer Breite von mehr als 15 cm, oder Bogen, mit einer Breite von mehr als 36 cm darunter zum Absatz bestimmt	t t 1000 EUR	3 403 3 403 10 521	3 553 3 553 10 672	3 005 3 005 9 233	4 4
2112 57 205	- - Andere Papiere und Pappen, Zellstoffwatte und Vliese aus Zellstofffasern darunter zum Absatz bestimmt	t t 1000 EUR	17 743 51 752	19 786 54 008	17 433 41 500	19 19
2112 60 000	Papier oder Pappe (Abfälle und Ausschuss) zur Wiedergewinnung Wellpapier und -pappe; Verpackungsmittel aus Papier, Karton und Pappe	1000 EUR	.	1 919	1 753	6
2121 11 000	Wellpapier oder Wellpappe, in Rollen oder Bogen, auch perforiert darunter zum Absatz bestimmt	t t 1000 EUR	1 022 686 341 207 176 800	937 908 330 260 157 566	1 006 401 368 243 181 341	77 53
2121 12 303	Säcke, Beutel, Tüten aus Papier - Säcke und Beutel mit einer Bodenbreite von 40 cm oder mehr - - mit einer Seitenlänge von 35 cm oder mehr	t 1000 EUR	30 265 56 410	27 605 52 467	30 672 54 852	12
2121 12 305	- - mit einer Seitenlänge von weniger als 35 cm	t 1000 EUR	2
2121 12 500	- Andere Säcke, Beutel oder Tüten (ohne Schallplattenhüllen)	t 1000 EUR	43 887 119 756	41 896 114 736	42 541 120 022	47

5 Produktion nach Güterarten - Deutschland

Melde-Nr.	Bezeichnung	Einheit	1. VJ 2003	4. VJ 2003	1. VJ 2004	1. VJ 2004 Anzahl Unternehmen
1	2	3	4	5	6	7
2121 13 000	Schachteln und Kartons aus Wellpapier oder Wellpappe	t 1000 EUR	910 099 877 326	896 268 838 613	932 608 879 995	163
2121 14 010	Faltschachteln und -kartons, aus nicht gewelltem Papier oder nicht gewellter Pappe - für Flüssigkeiten	t 1000 EUR	102 767 167 289	101 007 179 944	113 672 177 386	4
2121 14 030	- - Andere Faltschachteln und -kartons - - aus Karton	t 1000 EUR	189 652 410 729	173 059 384 244	190 619 418 785	119
2121 14 050	- - aus Vollpappe	t 1000 EUR	115 765 122 588	114 061 120 731	125 478 125 704	87
2121 14 070	- Displays (Trays) aus Karton oder Vollpappe	t 1000 EUR	34 381 67 695	34 582 62 634	32 846 67 207	52
2121 14 090	- Andere Faltschachteln u. -kartons, aus nicht gewelltem Papier oder nicht gewellter Pappe	t 1000 EUR	14 597 32 960	14 894 33 826	14 353 30 417	24
2121 15 330	Andere Verpackungsmittel aus Papier, Pappe, Zellstoffwatte o. Vliesen aus Zellstofffasern (einschl. Schallplattenhüllen); Pappwaren zur Verwendung in Büros, Läden u.dgl. - Andere Verpackungs- und Aufbewahrungsmittel (einschl. Schallplattenhüllen) aus Papier oder Pappe, Zellstoffwatte oder Vliesen aus Zellstofffasern	t 1000 EUR	18 997 26 755	16 837 23 781	18 250 26 146	11
2121 15 350	- - Flexible Verpackungs- und Aufbewahrungsmittel (z.B. Schallplattenhüllen, Weichpackungen, Verpackungszuschnitte)	t 1000 EUR	14 474 40 381	15 687 45 067	13 670 42 422	26
2121 15 390	- - Andere Verpackungs- und Aufbewahrungsmittel	t 1000 EUR	9 103 14 008	8 834 14 633	8 406 13 493	15
2121 15 500	- Pappwaren zur Verwendung in Büros, Läden u.dgl.	t 1000 EUR	149 .	114 .	135 .	3
2122 11 100	Haushalts-, Hygiene- und Toilettenartikel aus Zellstoff, Papier und Pappe Toilettenpapier, Taschen-, Abschmink-, Hand- und Taschentücher, Servietten aus Papierhalbstoff, Papier, Zellstoffwatte oder Vliesen aus Zellstofffasern	t 1000 EUR	102 430 154 245	96 982 145 245	95 970 142 055	9
2122 11 330	- Toilettenpapier, in Rollen mit einer Breite von 36 cm oder weniger	t 1000 EUR	32 231 47 297	36 598 51 572	33 488 48 654	6
2122 11 350	- - Taschen- und Abschminktücher	t 1000 EUR	78 440 125 104	77 193 123 832	78 710 123 771	8
2122 11 500	- - Handtücher	t 1000 EUR	12 741 50 844	14 965 58 631	14 614 53 648	10
2122 12 100	Tischtücher und Servietten aus Papierhalbstoff, Papier, Zellstoffwatte oder Vliesen aus Zellstofffasern	t 1000 EUR	12 741 50 844	14 965 58 631	14 614 53 648	10
2122 12 100	Hygiene- und Krankenhausartikel, Bekleidung und Bekleidungszubehör, aus Papierhalbstoff, Papier, Zellstoffwatte oder Vliesen aus Zellstofffasern	t 1000 EUR	19 736 72 013	17 646 73 427	16 166 73 100	8
2122 12 330	- Hygienische Binden, Tampons u.ä. Waren	t 1000 EUR	85 167 123 648	87 292 113 942	96 320 134 055	6
2122 12 350	- Windeln für Kleinkinder u.ä. Waren zu hygienischen Zwecken	t 1000 EUR	85 167 123 648	87 292 113 942	96 320 134 055	6
2122 12 500	- - Windeln für Kleinkinder	t 1000 EUR	11 940 .	9 772 .	10 326 .	12
2122 12 900	- - Hygienische Artikel für an Urin- oder Stuhlinkontinenz leidende Erwachsene	t 1000 EUR	11 940 .	9 772 .	10 326 .	12
2122 12 500	- Bekleidung und Bekleidungszubehör	t 1000 EUR	11 940 .	9 772 .	10 326 .	12
2122 12 900	- Andere Waren aus Papier zum Gebrauch im Haushalt, im Krankenhaus, bei der Körperpflege oder zu hygienischen Zwecken	t 1000 EUR	11 940 .	9 772 .	10 326 .	12

5 Produktion nach Güterarten - Deutschland

Melde-Nr.	Bezeichnung	Einheit	1. VJ 2003	4. VJ 2003	1. VJ 2004	1. VJ 2004 Anzahl Unternehmen
1	2	3	4	5	6	7
2122 13 000	Tabletts, Schüsseln, Teller, Tassen, Becher u.ä. Waren, aus Papier oder Pappe	t 1000 EUR	12 451 33 903	11 515 33 014	12 260 34 592	10
	Schreibwaren und Bürobedarf aus Papier, Karton oder Pappe					
	Kohle-, Vervielfältigungs-, Durchschreibe-, Umdruckpapier; Papier, gummiert oder mit Klebeschicht, in Rollen oder Bogen					
	- Kohlepapier o.ä. Vervielfältigungspapier, präpariertes Durchschreibepapier u.ä. Vervielfältigungs- und Umdruckpapier, vollständige Dauerschablonen und Offsetplatten aus Papier					
2123 11 130	- Kohlepapier oder ähnliches Vervielfältigungspapier	t 1000 EUR	.	.	.	1
2123 11 150	- Präpariertes Durchschreibepapier	t 1000 EUR	135 203	17 44	.	2
2123 11 170	- Vollständige Dauerschablonen aus Papier	t 1000 EUR	-	-	-	-
2123 11 190	- Andere Vervielfältigungs- und Umdruckpapiere; Offsetplatten, aus Papier	t 1000 EUR	.	.	.	2
2123 11 200	- Papier und Pappe, selbstklebend, in Streifen oder Rollen	t 1000 EUR	750 1 824	.	.	2
	- Anderes Papier, gummiert oder mit Klebeschicht (ohne selbstklebendes), in Streifen oder Rollen					
2123 11 403	- gummiert	t 1000 EUR	.	.	.	2
2123 11 405	- mit Klebeschicht (ohne selbstklebendes)	t 1000 EUR	1 525 4 014	3 092	.	2
	Briefumschläge, Einstückbriefe, Postkarten (ohne Bilder), aus Papier oder Pappe; Zusammenstellungen solcher Schreibwaren in Pappschachteln u.ä. Behältnissen					
2123 12 300	- Briefumschläge	1000 St 1000 EUR	8 479 871 110 776	7 770 602 99 988	8 242 192 106 675	40
2123 12 500	- Einstückbriefe, Postkarten (ohne Bilder) und Briefkarten	1000 St 1000 EUR	12 443 1 086	17 117 1 307	15 823 1 396	8
2123 12 700	- Zusammenstellungen von Schreibwaren in Schachteln, Taschen u.ä. Behältnissen	t 1000 EUR	.	.	.	4
	Andere Papiere oder Pappen zum Beschreiben, Bedrucken oder zu anderen grafischen Zwecken					
2123 13 300	- bedruckt, durch Pressen oder Prägen gemustert oder perforiert (z.B. Endlosformulare)	t 1000 EUR	10 046 13 231	9 987 13 143	9 628 12 572	10
	- Andere Papiere oder Pappen zum Beschreiben, Bedrucken oder zu anderen grafischen Zwecken					
2123 13 505	- für Büromaschinen u.ä. Geräte, in Streifen oder Rollen, Breite 15 cm oder weniger	t 1000 EUR	6 917 12 341	7 656 13 422	6 936 12 811	6
2123 13 509	- - Andere Papiere oder Pappen zum Beschreiben, Bedrucken oder zu anderen grafischen Zwecken, a.n.g. (z.B. Bogen, Breite 36 cm oder weniger)	t 1000 EUR	8 810 6 992	8 073 6 382	8 482 6 865	13
	Tapeten					
	Tapeten und Wandverkleidungen aus Papier					
2124 11 100	- Raufaserpapier, sog. "Ingrainpapier"	Rollen 1000 EUR	3 200 727 13 546	2 327 524 .	16 456	3
2124 11 300	- Tapeten u.ä. Wandverkleidungen, bestrichen oder überzogen, mit einer Lage Kunststoff versehen	Rollen 1000 EUR	25 835 399 87 755	21 697 111 73 178	26 772 076 93 131	8
2124 11 500	- Tapeten u.ä. Wandverkleidungen, mit Flechtstoffen versehen	Rollen 1000 EUR	-	-	-	-
2124 11 900	- Andere Tapeten u.ä. Wandverkleidungen	Rollen 1000 EUR	2 331 661	2 049 833	2 263 650	4
2124 12 000	Wandverkleidungen aus Spinnstoffen	Rollen 1000 EUR	.	.	.	1

5 Produktion nach Güterarten - Deutschland

Melde-Nr.	Bezeichnung	Einheit	1. VJ 2003	4. VJ 2003	1. VJ 2004	1. VJ 2004 Anzahl Unternehmen
1	2	3	4	5	6	7
2125 11 000	Fußbodenbeläge mit Papier- oder Pappunterlage, auch zugeschnitten	m² 1000 EUR	-	-	-	-
	Etiketten aller Art aus Papier oder Pappe, auch bedruckt					
2125 12 350	- - Bedruckte Etiketten	t 1000 EUR	15 391 166 163	16 016 172 668	16 423 171 060	101
2125 12 390	- - Selbstklebeetiketten	t 1000 EUR	15 776 81 050	13 976 75 494	15 655 81 968	61
2125 12 550	- - Nichtbedruckte Etiketten	t 1000 EUR	6 550 36 287	6 153 34 018	5 884 35 856	25
2125 12 590	- - Selbstklebeetiketten	t 1000 EUR	425 3 926	382 3 562	441 3 997	7
2125 13 000	Filterblöcke und Filterplatten aus Papierhalbstoff	t 1000 EUR	-	-	-	-
	Zigarettenpapier, zugeschnitten oder in Form von Heftchen oder Hülsen; Rollen, Spulen, Spindeln u.ä. Unterlagen aus Papierhalbstoff, Papier oder Pappe; Filterpapier und -pappe; andere Waren aus Papier oder Pappe, a.n.g.					
2125 14 130	- - Zigarettenpapier, in Form von Heftchen, Hülsen und Rollen	t 1000 EUR	.	.	.	3
2125 14 150	- - in Form von Heftchen oder Hülsen	t 1000 EUR	.	.	.	1
2125 14 200	- - in Rollen mit einer Breite von 5 cm oder weniger	t 1000 EUR	.	.	.	
	Rollen, Spulen, Spindeln u.ä. Unterlagen aus Papierhalbstoff, Papier oder Pappe, auch gelocht oder gehärtet, zum Aufwickeln von Spinnstoffgarnen	t 1000 EUR	5 082 6 162	5 254 6 053	5 101 5 895	5
2125 14 303	- - Andere Rollen, Spulen, Spindeln u.ä. Unterlagen aus Papierhalbstoff, Papier oder Pappe	t 1000 EUR	51 109 56 540	47 373 51 606	52 089 55 932	20
2125 14 309	- - Zylindrische Hülsen und Spulenkern zum Aufwickeln von flächigen Materialien	t 1000 EUR	3 676 4 267	2 476 2 946	2 535 3 421	4
	- - Andere Rollen, Spulen, Spindeln u.ä. Unterlagen, a.n.g.	t 1000 EUR				
2125 14 490	- - - Filterpapier und Filterpappe, zugeschnitten	t 1000 EUR	13 738 48 272	13 687 47 100	14 484 52 318	11
2125 14 530	- - - Lochkarten, nicht gelocht, für Lochkartenmaschinen, auch in Streifen	t 1000 EUR	.	.	.	1
2125 14 570	- - - Formgepresste Waren aus Papierhalbstoff	t 1000 EUR	9 952 9 987	.	.	5
2125 14 610	- - - Diagrammpapier für Registriergeräte, in Rollen, Bogen oder Scheiben	t 1000 EUR	.	.	.	2
	- - - Andere Waren aus Papier oder Pappe, a.n.g.	t 1000 EUR				
2125 14 651	- - - Dichtungen aus Papier oder Pappe; Papier und Pappe, gelocht, für Jacquardvorrichtungen u.ä. Maschinen; Papier für bestimmte Verwendungszwecke, z.B. Kondensatorpapier	t 1000 EUR	8 938 22 898	9 633 21 433	10 528 21 941	19
2125 14 653	- - - Klappfächer und starre Fächer, Fächergestelle und Fächergriffe, Teile dafür	t 1000 EUR	.	.	.	1
2125 14 655	- - - Bierdeckel	t 1000 EUR	7 284 10 305	5 570 7 204	6 380 8 416	4
2125 14 659	- - - Andere Waren aus Papier oder Pappe a.n.g. (ohne Bierdeckel)	t 1000 EUR	28 728 77 876	32 452 92 368	33 539 79 346	55
2199 00 000	Veredlung von Erzeugnissen dieser Güterabteilung	1000 EUR	37 809	35 757	48 730	25

5 Produktion nach Güterarten - Deutschland

Melde-Nr.	Bezeichnung	Einheit	1. VJ 2003	4. VJ 2003	1. VJ 2004	1. VJ 2004 Anzahl Unternehmen
1	2	3	4	5	6	7
	Verlags- und Druckerzeugnisse, bespielte Ton-, Bild- u. Datenträger					
2211 10 000	Bücher, Broschüren u.ä. Druckerzeugnisse in losen Bogen oder Blättern (auch Loseblattwerke), auch gefalzt	1000 St 1000 EUR	15 908 99 729	12 217 108 304	12 934 87 879	69
2211 21 100	Bücher, Broschüren u.ä. Druckerzeugnisse, festgebunden oder broschiert (ohne Wörterbücher u. Enzyklopädien) - Schulbücher	1000 St 1000 EUR	12 908 113 447	7 673 71 977	11 238 96 715	32
2211 21 200	- Kinderbücher	1000 St 1000 EUR	13 824 57 534	12 151 55 942	17 727 70 071	23
2211 21 300	- Bücher mit Belletristik, Sachbücher	1000 St 1000 EUR	54 532 335 522	58 980 356 689	65 413 323 629	124
2211 21 400	- Bücher mit Geistes- und Sozialwissenschaften	1000 St 1000 EUR	4 934 74 017	5 418 88 576	5 628 85 713	43
2211 21 500	- Bücher mit Naturwissenschaften und Technik	1000 St 1000 EUR	4 045 65 925	4 670 88 234	3 476 74 176	40
2211 21 600	- Adressbücher; andere Bücher, Broschüren u.ä. Druckerzeugnisse, festgebunden oder broschiert	1000 St 1000 EUR	71 494 319 964	116 911 254 799	143 702 321 566	117
2211 21 800	- Bilderalben, Bilderbücher, Zeichen- oder Malbücher, für Kinder	1000 St 1000 EUR	4 554 16 133	3 298 10 513	5 105 15 365	9
2211 22 000	Bücher, Broschüren u.ä. Druckerzeugnisse, auf elektronischen Datenträgern (z.B. auf CD-ROM) (ohne Wörterbücher und Enzyklopädien)	1000 St 1000 EUR	5 362 58 582	3 444 33 699	3 180 55 176	53
2211 31 000	Wörterbücher und Enzyklopädien, auch in Form von Teilheften, festgebunden, broschiert oder auf elektronischen Datenträgern - festgebunden, broschiert	1000 St 1000 EUR	2 851 19 298	2 980 21 826	3 312 18 825	5
2211 32 000	- auf elektronischen Datenträgern	1000 St 1000 EUR	1
2211 41 000	Kartografische Erzeugnisse, in Form von Büchern, Broschüren oder auf elektronischen Datenträgern - gedruckt, in Form von Büchern, Broschüren	1000 St 1000 EUR	3
2211 42 000	- auf elektronischen Datenträgern	1000 St 1000 EUR	. .	- -	- -	-
2211 51 000	Globen u.ä. kartografische Erzeugnisse, gedruckt (ohne solche in Form von Büchern oder Broschüren) oder auf elektronischen Datenträgern - gedruckt (ohne solche in Form von Büchern oder Broschüren)	1000 St 1000 EUR	44 829 .	36 124 .	45 186 .	10
2211 52 000	- auf elektronischen Datenträgern (ohne solche in Form von Büchern oder Broschüren)	1000 St 1000 EUR	57 .	18 .	22 .	3
2211 61 000	Noten, handgeschrieben o. gedruckt, auch mit Bildern, auch gebunden oder auf elektronischen Datenträgern - handgeschrieben oder gedruckt, auch mit Bildern, auch gebunden	1000 St 1000 EUR	1 478 9 153	1 981 9 947	1 494 8 484	9
2211 62 000	- auch mit Bildern, auf elektronischen Datenträgern	1000 St 1000 EUR	- -	- -	- -	-
2212 11 000	Tageszeitungen (einschl. deren Sonntagszeitungen u.a. periodischen Druckschriften), mindestens viermal wöchentlich erscheinend, gedruckt oder auf elektronischen Datenträgern - gedruckt	1000 St 1000 EUR	255
2212 12 000	- auf elektronischen Datenträgern	1000 St 1000 EUR	6
2213 11 050	Zeitungen u.a. periodische Druckschriften, weniger als viermal wöchentlich erscheinend, gedruckt - Zeitungen	1000 EUR	296 425	326 851	303 610	203
2213 11 093	- Fachzeitschriften (z.B. wissenschaftliche Zeitschriften)	1000 EUR	451 196	438 616	466 612	227
2213 11 095	- Allgemeine Zeitschriften (z.B. Magazine, Programmzeitschriften)	1000 EUR	869 481	936 906	886 565	112

5 Produktion nach Güterarten - Deutschland

Melde-Nr.	Bezeichnung	Einheit	1. VJ 2003	4. VJ 2003	1. VJ 2004	1. VJ 2004 Anzahl Unternehmen
1	2	3	4	5	6	7
2213 11 099	- Andere Zeitschriften (z.B. Kundenzeitschriften, Amtsblätter)	1000 EUR	177 363	190 318	168 677	112
2213 12 000	Zeitungen u.a. periodische Druckschriften, weniger als viermal wöchentlich erscheinend, auf elektronischen Datenträgern	1000 EUR	7 455	7 691	7 324	24
2214 11 300	Schallplatten, "Compact Discs", DVDs, MDs mit Tonaufzeichnungen - Schallplatten	1000 St 1000 EUR	- -	- -	- -	-
2214 11 500	- "Compact discs", DVDs (Digital Versatile Discs) und MDs (Mini Discs) mit Tonaufzeichnungen	1000 St 1000 EUR	13 013 87 756	19 608 .	14 304 83 902	18
2214 12 300	Magnetbänder mit Tonaufzeichnungen - mit einer Breite von 4 mm oder weniger (z.B. Kompaktkassetten, auch DCC (Digital Compact Cassetten))	1000 St 1000 EUR	. .	2 791 .	. .	8
2214 12 500	- mit einer Breite von mehr als 4 mm bis 6,5 mm	1000 St 1000 EUR	1
2215 11 300	Illustrierte Postkarten; Glückwunschkarten u.ä. Karten, gedruckt - Illustrierte Postkarten	1000 EUR	992	1 090	775	14
2215 11 505	- Glückwunschkarten und Karten mit persönlichen Mitteilungen, auch illustriert, auch mit Umschlägen oder Verzierungen aller Art	1000 EUR	21 748	22 615	19 584	25
2215 11 509	- Karten mit persönlichen Mitteilungen	1000 EUR	1 162	863	697	21
2215 12 000	Illustrierte Postkarten; Glückwunschkarten u.ä. Karten, auf elektronischen Datenträgern	1000 EUR	322	311	99	5
2215 13 000	Bilder, Bilddrucke und Fotografien, gedruckt	1000 EUR	3 450	2 579	3 058	10
2215 14 000	Bilder, Bilddrucke und Fotografien, auf elektronischen Datenträgern	1000 EUR	.	.	.	3
2215 15 300	Abziehbilder und Kalender, gedruckt	1000 EUR	5 178	5 379	5 072	7
2215 15 500	- Abziehbilder aller Art	1000 EUR	9 454	47 906	9 790	32
2215 16 000	- Kalender aller Art (einschl. Blöcken von Abreißkalendern)	1000 EUR	.	.	.	1
2215 17 000	Abziehbilder und Kalender, auf elektronischen Datenträgern	1000 EUR	.	.	.	1
2215 50 000	Formulare u.a. Verlagserzeugnisse, a.n.g. (z.B. Fahrpläne ohne Buchfahrpläne, Formulare) Verlagserzeugnisse im Internet	1000 EUR 1000 Zugriffe 1000 EUR	9 469 697 433 1 969	8 608 1 183 659 2 283	10 842 1 209 538 1 882	27 18
2221 10 003	Druck von Tageszeitungen einschl. deren Sonntagszeitungen u.a. periodischen Druckschriften, mindestens viermal wöchentlich erscheinend	1000 EUR	212 071	218 146	200 937	90
2221 10 009	- im Flachdruckverfahren	1000 EUR	58 442	61 286	61 690	18
2222 11 000	- in einem anderen Druckverfahren Briefmarken, Stempelmarken, Steuerzeichen u.dgl., nicht entwertet; amtliche Papiere mit geprägtem oder gedrucktem Stempel; Scheckformulare; Banknoten, Aktien u.ä. Wertpapiere	1000 EUR	81 110	118 507	93 778	8
2222 12 301	Werbedrucke und Werbeschriften, Verkaufskataloge u.dgl. - Verkaufskataloge (z.B. Versandhauskataloge, Reisekataloge), hergestellt	1000 EUR	117 608	142 603	114 160	14
2222 12 302	- im Tiefdruckverfahren hergestellt	1000 EUR	129 448	140 866	121 552	175
2222 12 503	- Andere Werbedrucke, Werbeschriften u.dgl. (ohne Verkaufskataloge) - Plakate u.ä. Drucke (z.B. Großflächenplakate, Plakate für Ganzsäulen u.ä. Plakate, City-Poster)	1000 EUR	82 841	89 611	82 057	333

100

D-----ö
 |Statistisches Bundesamt, Fachserie 4, Reihe 3.1, 1.Vj. 2004|
 ö-----ö

5 Produktion nach Güterarten - Deutschland

Melde-Nr.	Bezeichnung	Einheit	1. VJ 2003	4. VJ 2003	1. VJ 2004	1. VJ 2004 Anzahl Unternehmen
1	2	3	4	5	6	7
2222 12 504	- - in einem anderen Druckverfahren hergestellt	1000 EUR	13 735	12 816	13 372	44
2222 12 505	- - Geschäftsberichte	1000 EUR	16 704	15 852	15 238	124
	- - Andere Werbedrucke und Werbeschriften (z.B. Prospekte, Werbebeilagen für Zeitungen und Zeitschriften, Werbeaufkleber, Jubiläumsschriften u.ä. Werbedrucke),					
2222 12 506	- - im Flachdruckverfahren hergestellt	1000 EUR	820 240	931 550	823 902	772
2222 12 507	- - im Tiefdruckverfahren hergestellt	1000 EUR	98 032	115 057	96 886	15
2222 12 508	- - in einem anderen Druckverfahren hergestellt	1000 EUR	68 011	73 719	75 749	86
	- - Andere Drucke, a.n.g.					
2222 13 030	- Endlosformulare, a.n.g. (z.B. Schnelltrenn-Formulare)	1000 EUR	148 354	138 175	143 366	152
2222 13 050	- Einlasskarten für Veranstaltungen, Fahrscheine, Eintrittskarten u.a. Tickets	1000 EUR	10 225	7 167	10 666	51
2222 13 070	- Andere Drucke für private oder gewerbliche Zwecke (ohne Endlosformulare), z.B. Formblätter, Geschäftsdrucksachen, Familiendrucksachen	1000 EUR	267 036	293 705	267 527	737
2222 13 090	- Andere Drucke, a.n.g. (z.B. Kundenkarten, Mitgliedsausweise ohne Speicherchip oder Magnetstreifen)	1000 EUR	278 470	284 893	301 650	183
	- Register, Bücher für die kaufmännische Buchführung, Hefte, Schreibunterlagen, Ordner, Durchschreibesätze, Alben für Muster oder Sammlungen und Buchhüllen, aus Papier oder Pappe					
2222 20 130	- Register, Briefblöcke, Merkbücher					
	- Register, Bücher für die kaufmännische Buchführung, Auftragsbücher und Quittungsbücher	1000 EUR	18 720	13 967	15 532	56
2222 20 150	- Briefpapierblöcke und Notizblöcke; Merkbücher und Notizbücher ohne Kalendarium	1000 EUR	20 300	19 440	20 434	46
2222 20 170	- Merkbücher, Notizbücher und Tagebücher mit Kalendarium	1000 EUR	4 846	16 942	3 944	5
2222 20 190	- Andere Waren oder Bücher wie Gästebücher, Mitgliedsbücher, Mal- und Zeichenpapier in Blockform	1000 EUR	18 506	21 297	17 265	40
2222 20 300	- Hefte	1000 EUR	13 066	9 190	9 208	9
2222 20 500	- Ordner, Schnellhefter (z.B. für Lose-Blatt-Systeme), Einbände, andere als Buchhüllen, und Aktendeckel	1000 EUR	74 895	81 969	67 954	31
	- Durchschreibesätze und -hefte, auch mit eingelegtem Kohlepapier					
2222 20 750	- Endlosformularsätze	1000 EUR	4 588	3 675	3 909	21
2222 20 790	- Andere Durchschreibesätze und -hefte	1000 EUR	3 532	2 879	2 878	53
2222 20 800	- Alben für Muster oder für Sammlungen, aus Papier oder Pappe	1000 EUR	18 353	14 234	14 319	14
2222 20 900	- Schreibunterlagen, Buchhüllen u.a. Waren des Schul-, Bürobedarfs und des Papierhandels	1000 EUR	21 644	24 768	27 586	34
	- Druck von Büchern, Broschüren, Bilderalben, Bilderbüchern, Zeichen- und Malbüchern für Kinder, Noten, handgeschrieben oder gedruckt					
2222 31 001	- von Büchern (ohne Adress- und Telefonbücher) (z.B. Sach-, Schul-, Kunstbücher, Bilderalben und -bücher, Zeichen- und Malbücher für Kinder, Noten- u.a. Bücher), im Flachdruckverfahren	1000 EUR	205 426	216 283	198 421	290

5 Produktion nach Güterarten - Deutschland

Melde-Nr.	Bezeichnung	Einheit	1. VJ 2003	4. VJ 2003	1. VJ 2004	1. VJ 2004 Anzahl Unternehmen
1	2	3	4	5	6	7
2222 31 002	- von Büchern (ohne Adress- und Telefonbücher) (z.B. Sach-, Schul-, Kunstbücher, Bilderalben und -bücher, Zeichen- und Malbücher für Kinder, Noten- u.a. Bücher), in einem anderen Druckverfahren	1000 EUR	16 381	15 424	23 203	17
2222 31 007	- von Adress- und Telefonbüchern (z.B. Einwohner-, Wirtschafts-, Export-, Fachadressbücher, Telefonbücher)	1000 EUR	43 362	21 840	52 143	35
	Druck von anderen Druckerzeugnissen					
	- Druck von anderen Zeitungen u.a. periodischen Druckschriften, weniger als viermal wöchentlich erscheinend					
	- - von Zeitungen (z.B. Wochenzeitungen)					
2222 32 253	- - - im Flachdruckverfahren	1000 EUR	61 556	71 918	62 364	85
2222 32 259	- - - in einem anderen Druckverfahren	1000 EUR	6 486	6 563	6 954	17
	- - von anderen periodischen Druckschriften und Zeitschriften (z.B. Anzeigenblätter, Annoncenzeitungen, Illustrierte, Magazine u.a. Publikumszeitschriften)					
	- - - von Anzeigenblättern, Annoncenzeitungen					
2222 32 291	- - - - im Flachdruckverfahren	1000 EUR	77 955	85 873	81 970	141
2222 32 292	- - - - in einem anderen Druckverfahren	1000 EUR	17 000	17 595	17 258	24
	- - - von Zeitschriften (z.B. Illustrierte, Magazine, Fach-, Kunden-, Mitglieder-, Werks- u.a. Publikumszeitschriften)					
2222 32 295	- - - - im Flachdruckverfahren	1000 EUR	208 779	236 485	218 771	289
2222 32 296	- - - - im Tiefdruckverfahren	1000 EUR	255 392	276 644	245 100	14
2222 32 297	- - - - in einem anderen Druckverfahren	1000 EUR	12 962	15 529	14 099	22
2222 32 300	- Druck von kartografischen Erzeugnissen aller Art (einschl. Wandkarten, topografischen Plänen und Globen, Atlanten, Landkarten)	1000 EUR	9 704	6 428	11 041	20
	- Druck von Postkarten, Glückwunschkarten, Karten mit persönlichen Mitteilungen u.a. illustrierten Karten, Abziehbildern aller Art					
2222 32 430	- - von illustrierten Postkarten, Glückwunschkarten und bedruckten Karten mit persönlichen Mitteilungen, auch Bedrucken von Briefumschlägen	1000 EUR	20 890	21 678	17 873	97
2222 32 450	- - von Abziehbildern aller Art	1000 EUR	20 962	18 120	18 820	27
	- Druck von Kalendern aller Art (einschl. Blöcken von Abreißkalendern)					
2222 32 505	- - von Wandkalendern, Bildkalendern	1000 EUR	10 261	30 264	8 304	60
2222 32 509	- - von Taschenkalendern u.a. Kalendern (z.B. Tisch-, Abreiß-, Falt-, Terminkalender)	1000 EUR	6 149	9 678	3 769	19
2222 32 700	- Druck von Bildern, Kunstblättern und Fotografien	1000 EUR	35 133	34 679	32 880	26
2222 32 900	- Bedrucken von anderen Materialien als Papier (einschl. Bedrucken von Kunststoffetiketten, Kunststofftüten, Glasplatten, usw.)	1000 EUR	30 119	31 596	34 050	30
	Druckweiterverarbeitung von Büchern, Zeitschriften, Werbendruck u.a. Drucksachen					
2223 10 100	- von Büchern usw. durch Falzen, Zusammentragen, Heften, Binden, Beschneiden	1000 EUR	45 604	52 065	44 978	92
2223 10 300	- von Zeitschriften, Broschüren, Katalogen und Werbendruck (z.B. Prospekten, Musterkarten usw.) durch Falzen, Zusammentragen, Heften, Klebebinden	1000 EUR	110 945	120 913	123 041	136

5 Produktion nach Güterarten - Deutschland

Melde-Nr.	Bezeichnung	Einheit	1. VJ 2003	4. VJ 2003	1. VJ 2004	1. VJ 2004 Anzahl Unternehmen
1	2	3	4	5	6	7
2223 10 500	- von anderen Drucksachen, bedruckten Papieren oder Karton (z.B. Formularen, Etiketten, Kalendern) durch Falzen, Lochen, Stanzen, Prägen, Kleben, Kaschieren	1000 EUR	38 429	44 439	32 533	92
2224 10 000	Satz- und Bildherstellung Druckformen; Lithographiesteine, Platten und Zylinder, für den Druck zugerichtet (z.B. geschliffen, gekörnt, poliert)	1000 EUR	63 433	67 961	58 937	185
2224 20 002	- Hochdruck-Druckformen mit Druckbild (z.B. Flexoklischees, Gummi-klischees, Kunststoffklischees usw.)	1000 EUR	16 007	17 636	19 764	31
2224 20 006	- Tiefdruckzylinder oder Platten mit Druckbild (z.B. Kopiervorlagen)	1000 EUR	11 888	12 189	11 177	12
2224 20 009	- Andere Druckformen mit Druckbild (z.B. Offsetlithos, Montagen, Offset-Druckplatten); Druckformen ohne Druckbild, nicht sensibilisiert	1000 EUR	81 183	87 205	76 809	145
	Sonstige druckbezogene Dienstleistungen					
2225 10 003	- Herstellung von reprografischen Produkten (z.B. Overheadfolien)	1000 EUR	24 584	25 736	25 265	51
2225 10 005	- Gestaltung von Erzeugnissen des Druckgewerbes (z.B. Offline- und Online-Bearbeitung, Entwerfen, Aufbereiten von Text, Bild, Grafik, im Multimedia-Bereich)	1000 EUR	33 560	40 061	34 090	55
2225 10 007	- Aufbereitung digitaler Daten (z.B. Übernehmen, Selektieren, Verknüpfen, Übertragen, Ausgeben, Archivieren von Daten für die Herstellung von Druck-, Offline- und Online-Produkten)	1000 EUR	30 383	34 809	34 237	91
	Vervielfältigung von Schallplatten, Magnettonbändern und "Compact discs"					
2231 10 100	- Vervielfältigung von Schallplatten	1000 St 1000 EUR	2
	- Vervielfältigung von Magnettonbändern					
2231 10 300	- - mit einer Breite von 4 mm oder weniger	1000 St 1000 EUR	6 875 3 274	5 362 3 054	. .	4
2231 10 500	- - mit einer Breite von mehr als 4 mm bis 6,5 mm	1000 St 1000 EUR	- -	-
2231 10 700	- Vervielfältigung von "Compact discs"	1000 St 1000 EUR	223 521 111 517	271 979 126 430	229 164 95 559	16
	Vervielfältigung von bespielten Bildträgern					
2232 10 500	- Vervielfältigung von Magnetbändern mit Bildaufzeichnungen mit einer Breite von mehr als 6,5 mm	1000 St 1000 EUR	9 703 13 718	8 874 12 609	6 348 9 016	8
2232 10 700	- Vervielfältigung von "Video discs" und von anderen Aufzeichnungsträgern	1000 EUR	75 393	103 130	80 490	11
	Vervielfältigung von bespielten Datenträgern					
2233 10 300	- Vervielfältigung von Magnetbändern mit EDV-Daten, mit einer Breite von 4 mm oder weniger	1000 St 1000 EUR	- -	- -	- -	-
2233 10 500	- Vervielfältigung von Magnetbändern mit EDV-Daten, mit einer Breite von mehr als 4 mm	1000 St 1000 EUR	- -	- -	- -	-
2233 10 700	- Vervielfältigung von anderen Trägern mit EDV-Daten (z.B. auf Platten, CD-ROMs, Disketten)	1000 EUR	40 137	60 532	38 174	14

5 Produktion nach Güterarten - Deutschland

Melde-Nr.	Bezeichnung	Einheit	1. VJ 2003	4. VJ 2003	1. VJ 2004	1. VJ 2004 Anzahl Unternehmen
1	2	3	4	5	6	7
	Kokereierzeugnisse, Mineralölerzeugnisse, Spalt- und Brutstoffe					
2310 10 300	Koks und Schmelzkoks aus Steinkohle, Braunkohle oder Torf, auch agglomeriert, Retortenkohle - Kokereikoks aus Steinkohle (Erzeugnis aus der Kohleverkoken unter Hochtemperatur), Gaskoks (Nebenerzeugnis von Gaswerken)	t-Trocken TJ t-Trocken TJ 1000 EUR	* * 1 706 778 48 899 1 706 778 48 899 .	1 451 776 41 594 1 451 776 41 594
	darunter zum Absatz bestimmt	t-Trocken TJ 1000 EUR	* *
2310 10 500	- Braunkohlenkoks (Erzeugnis aus der Braunkohlendestillation unter Niedrigtemperatur)	t-Trocken TJ t-Trocken TJ 1000 EUR	* *
	darunter zum Absatz bestimmt	t-Trocken TJ 1000 EUR	* *
2310 10 700	- Koks für nichtenergetische Verwendungszwecke (Kunstgraphit) (Retortenkoks, Torfkoks und Koks für Elektroden)	t-Trocken TJ t-Trocken TJ 1000 EUR	* *	- - - - .	- - - - .	- - - - .
	darunter zum Absatz bestimmt	t-Trocken TJ 1000 EUR	* *	- - - - .	- - - - .	- - - - .
2310 20 000	Teer aus Steinkohle, Braunkohle oder Torf u.a. Mineralteere, auch entwässert oder teilweise destilliert (einschl. rekonstituierter Teere)	t TJ t TJ 1000 EUR	* *	55 210 2 168 55 210 2 168 .	43 711 1 717 43 711 1 717
	darunter zum Absatz bestimmt	t TJ t TJ 1000 EUR	* *	55 210 2 168 55 210 2 168 .	43 711 1 717 43 711 1 717
	Mineralölerzeugnisse					
2320 11 400	Motorenbenzin (einschl. Flugbenzin) - Flugbenzin (spezielles Erdöldestillat, 30°C bis 220°C, für Kolben-Flugmotoren)	t 1000 EUR	- -	- -	- -	- -
2320 11 500	- Motorenbenzin, unverbleit (Erdöldestillat, 30°C bis 220°C, für Ottomotoren, ohne Zusatz von TEL oder TML)	t 1000 EUR	5 823 480 913 716	6 535 831 896 164	5 824 739 856 304	13 6
	darunter Lohnarbeit	t 1000 EUR	3 415 013 80 763	3 906 608 106 211	3 378 772 90 305	6
2320 11 700	- Motorenbenzin, verbleit (Erdöldestillat, 30°C bis 220°C, für Ottomotoren, mit Zusatz von TEL oder TML zur Erhöhung der Oktanzahl)	t 1000 EUR t 1000 EUR	- - - -	- - - -	- - - -	- - - -
	darunter Lohnarbeit	t 1000 EUR	- -	- -	- -	- -
2320 12 000	Flugturbinenkraftstoff, leicht (Erdöldestillat, 100°C bis 250°C, als Gemisch von Kerosin und Benzin, speziell für Flugturbinen)	t 1000 EUR	- -	- -	- -	- -
2320 13 300	Leichtöle, Spezialbenzin - Leichtöl als Raffinerie-Einsatzmaterial (leichtes halbverarbeitetes Destillat für den Einsatz in Raffinerien)	t t 1000 EUR	* * 446 407 256 338 6 441	504 021 262 464 7 958	585 763 286 770 13 486	10 6
	darunter zum Absatz bestimmt	t t 1000 EUR	* * 1 680 577 1 004 889 183 834 433 610 14 622	1 686 546 897 342 127 506 435 561 15 387	1 756 197 1 004 704 168 300 432 072 17 329	17 16 5
2320 13 500	- Leichtes Rohbenzin (leichtes Destillat für den Einsatz in der erdölchemischen Industrie)	t t 1000 EUR	* * 1 680 577 1 004 889 183 834 433 610 14 622	1 686 546 897 342 127 506 435 561 15 387	1 756 197 1 004 704 168 300 432 072 17 329	17 16 5
	darunter Lohnarbeit	t t 1000 EUR	* * 1 680 577 1 004 889 183 834 433 610 14 622	1 686 546 897 342 127 506 435 561 15 387	1 756 197 1 004 704 168 300 432 072 17 329	17 16 5
2320 13 700	- Spezial- und Testbenzin (raffinierte Erdöldestillate der Rohbenzin-/Petroleum-Gruppe)	t t 1000 EUR	* * 27 476 14 325	30 882 14 608	17 749 10 855	12 11
	darunter zum Absatz bestimmt	t t 1000 EUR	* * 27 476 14 325	30 882 14 608	17 749 10 855	12 11
2320 14 000	Flugturbinenkraftstoff (Kerosin) u.a. Leuchtöl (Erdöldestillat, 150°C bis 300°C, für Flugturbinen und Verwendungen außerhalb der Luftfahrt)	t t 1000 EUR	* * 1 011 441 1 011 441 201 004 353 997 8 709	. . . 1 021 555 176 034 394 030 13 893	970 281 970 281 166 590 371 154 8 120	11 11 4
	darunter zum Absatz bestimmt	t t 1000 EUR	* * 1 011 441 1 011 441 201 004 353 997 8 709	. . . 1 021 555 176 034 394 030 13 893	970 281 970 281 166 590 371 154 8 120	11 11 4
	darunter Lohnarbeit	t t 1000 EUR	* * 1 011 441 1 011 441 201 004 353 997 8 709	. . . 1 021 555 176 034 394 030 13 893	970 281 970 281 166 590 371 154 8 120	11 11 4

5 Produktion nach Güterarten - Deutschland

Melde-Nr.	Bezeichnung	Einheit	1. VJ 2003	4. VJ 2003	1. VJ 2004	1. VJ 2004 Anzahl Unternehmen
1	2	3	4	5	6	7
2320 15 300	Gasöl - Schweröl als Raffinerie-Einsatzmaterial (schweres halbverarbeitetes Destillat für den Einsatz in Raffinerien) darunter zum Absatz bestimmt	t t 1000 EUR	* 372 670 207 753 10 031	176 742 118 633 6 068	244 600 136 531 9 029	13 8
2320 15 500	- Dieseldienststoff (Erdöldestillat, 180°C bis 380°C, für Straßen- und Schienenfahrzeuge) darunter Lohnarbeit	t 1000 EUR t 1000 EUR	7 098 906 1 031 768 4 182 662 79 328	8 001 926 1 013 723 4 782 066 119 493	7 030 045 931 658 4 055 380 87 677	12 6
2320 15 700	- Heizöl, leicht (Erdöldestillat, 180°C bis 380°C, zur Erzeugung von Wärme oder Dampf) darunter zum Absatz bestimmt	t t 1000 EUR	* 5 009 206 5 009 206 707 629	4 599 264 4 599 264 574 034	4 868 056 4 868 056 589 754	19 19
2320 15 900	- Gas-/Dieselöl (nichtenergetisch) (schweres Destillat für den Einsatz in der erdölchemischen Industrie) darunter zum Absatz bestimmt	t t 1000 EUR	*	2 2
2320 16 300	Mittelschwere Öle (ohne Flugturbinenkraftstoff (Kerosin) u.a. Leuchtöl) - Mittelschwere Öle als Raffinerie-Einsatzmaterial (mittelschweres halbverarbeitetes Destillat für den Einsatz in Raffinerien) darunter zum Absatz bestimmt	t t 1000 EUR	*	1 1
2320 16 500	- Mittelschweres Rohbenzin (mittelschweres Destillat für den Einsatz in der erdölchemischen Industrie) darunter zum Absatz bestimmt	t t 1000 EUR	*	4 4
2320 17 300	Heizöle, schwer (Schweröle) - als Raffinerie-Einsatzmaterial (Heizöl für den Einsatz in Raffinerien) darunter zum Absatz bestimmt	t t 1000 EUR	*	8 4
2320 17 500	- mit niedrigem Schwefelgehalt (Schwefelgehalt von weniger als 1 GHT) darunter zum Absatz bestimmt	t t 1000 EUR	* 1 722 915 96 251	1 938 606 103 910	1 940 684 1 842 008 93 924	18 18
2320 17 700	- mit hohem Schwefelgehalt (Schwefelgehalt von mehr als 1 GHT) darunter zum Absatz bestimmt	t t 1000 EUR	* 1 158 190 91 844	1 080 327 91 844	1 162 962 85 059	11 11
2320 17 900	- nichtenergetisch (Heizöl für den Einsatz in der erdölchemischen Industrie) darunter zum Absatz bestimmt	t t 1000 EUR	* - - -	- - -	- - -	- -
2320 18 300	Schmieröle; andere Öle - Schmieröle als Raffinerie-Einsatzmaterial (Schmieröle für den Einsatz in Raffinerien) darunter zum Absatz bestimmt	t t 1000 EUR	* 46 627 46 627 22 311	56 079 56 079 .	117 492 117 492 43 019	5 5
2320 18 501	- Schmieröle (Flüssigdestillate, mit einem Mineralölgehalt von 70 GHT oder mehr, aus Rohöl, einschl. Motorenölen technischen Ölen und Schmierfetten) - Schmieröle, nichtenergetisch, für den Einsatz in der erdölchemischen Industrie darunter zum Absatz bestimmt	t t 1000 EUR	*	1 1
2320 18 502	- - Motoren-, Kompressoren- und Turbinenöle	t 1000 EUR	111 724 163 504	119 847 164 882	126 656 118 729	12
2320 18 503	- - Hydrauliköle	t 1000 EUR	33 300 31 553	28 262 26 946	34 959 29 471	15
2320 18 504	- - Weißöle; Paraffinum liquidum	t 1000 EUR	33 408 29 029	33 960 31 667	26 484 23 285	8
2320 18 505	- - Getriebeöle	t 1000 EUR	25 059 43 212	24 437 41 358	31 688 34 520	16
2320 18 506	- - Metallbearbeitungs-, Formen- und Korrosionsschutzöle	t 1000 EUR	34 762 61 367	32 831 58 526	36 545 65 294	27
2320 18 507	- - Elektro-Isolieröle	t 1000 EUR	. 5 446	5
2320 18 508	- Andere Schmieröle und Öle darunter zum Absatz bestimmt	t t 1000 EUR	* 108 734 110 500	93 600 93 600 98 808	. 92 694 93 797	28 28

5 Produktion nach Güterarten - Deutschland

Melde-Nr.	Bezeichnung	Einheit	1. VJ 2003	4. VJ 2003	1. VJ 2004	1. VJ 2004 Anzahl Unternehmen
1	2	3	4	5	6	7
	Gasförmige Kohlenwasserstoffe (ohne Erdgas), roh					
2320 21 200	Flüssiggas (LPG) (Gemisch aus leichten Kohlenwasserstoffen, durch erhöhten Druck in flüssigem Zustand erhalten) - zur Verwendung als Kraft- oder Brennstoff (auch Propan, chemisch rein)	t TJ t TJ 1000 EUR	* * 327 723 15 076 327 723 15 076 55 197	264 681 12 152 264 681 12 152 32 397	258 384 11 866 258 384 11 866 33 864	15 15
2320 21 300	darunter zum Absatz bestimmt					
2320 21 300	- als Raffinerie-Einsatzmaterial (Propan/Butane für den Einsatz in Raffinerien) (auch Methan, chemisch rein)	t TJ t TJ 1000 EUR	* * 399 472 18 305 399 472 18 305 39 574	. . . 348 365 15 975 36 003	. . . 403 274 18 469 38 381	13 13
2320 21 300	darunter zum Absatz bestimmt					
2320 21 700	- nichtenergetisch (Propan/Butane für den Einsatz in der erdölchemischen Industrie)	t TJ t TJ 1000 EUR	* *	2 2
2320 21 700	darunter zum Absatz bestimmt					
2320 22 000	Raffineriegas (z.B. Ethylen, Propylen, Butylen, Butadien, verflüssigt u.a. rohe gasförmige Kohlenwasserstoffe, ohne Erdgas)	t TJ t TJ 1000 EUR	* * 1 586 547 115 335 1 289 397 64 049 184 312	1 614 724 116 063 1 216 836 58 417 145 425	1 551 680 112 510 1 138 949 55 806 141 558	22 22
2320 22 000	darunter zum Absatz bestimmt					
2320 31 000	Andere Mineralölerzeugnisse - Vaseline; Paraffin, mikrokristallines Erdölwachs, paraffinische Rückstände ("slack wax"), Ozokerit, Montanwachs, Torfwachs, andere Mineralwachse	t t 1000 EUR	* * 130 031 130 031 59 734	149 223 149 223 53 429	141 610 141 610 65 052	12 12
2320 31 000	darunter zum Absatz bestimmt					
2320 32 400	- Petrolkoks (schwarzes festes Erzeugnis, durch Kracken oder Karbonisation von Einsatzmaterial-Rückständen, bestehend aus Kohlenstoff 90 bis 95%)	t TJ t TJ 1000 EUR	* * 405 643 11 839 15 195 296 580 8 656 2 155	. . . 419 779 12 249 12 795 312 237 9 112 2 149	. . . 399 979 11 678 14 699 277 877 8 116 2 178	11 10 5
2320 32 400	darunter Lohnarbeit					
2320 32 500	- Bitumen aus Erdöl (schwarzes oder dunkelbraunes festes oder halbfestes dicht- und haftfähiges thermoplastisches Material)	t t 1000 EUR	* * 396 338 29 684	970 440 61 714	287 298 19 486	13 12
2320 32 500	darunter zum Absatz bestimmt					
2320 32 700	Andere Rückstände aus Erdöl oder Öl aus bituminösen Mineralien	t t 1000 EUR	* * 407 489 31 153	438 698 34 420	531 039 27 408	14 14
2320 32 700	darunter zum Absatz bestimmt					
2320 40 000	Ölabfälle (z.B. polychlorierte Biphenyle (PCB), polychlorierte Terphenyle (PCT) oder polybromierte Biphenyle (PBB) enthaltend)	t t 1000 EUR	* * - - -	- - -	- - -	- -
2320 40 000	darunter zum Absatz bestimmt					
	Spalt- und Brutstoffe					
	Radioaktive, chemische Elemente, radioaktive Isotope und ihre Verbindungen; Mischungen und Rückstände, die diese Erzeugnisse enthalten					
2330 11 000	Natürliches Uran und seine Verbindungen; Legierungen, Dispersionen usw., die natürliches Uran oder seine Verbindungen enthalten (EURATOM)	kg kg 1000 EUR	* * - - -	- - -	- - -	- -
2330 11 000	darunter zum Absatz bestimmt					
2330 12 000	An U 235 angereichertes Uran und seine Verbindungen; Plutonium und seine Verbindungen; Legierungen, Dispersionen usw., die an U 235 angereichertes Uran, Plutonium oder deren Verbindungen enthalten (EURATOM)	kg kg 1000 EUR	* * - - -	1 1
2330 12 000	darunter zum Absatz bestimmt					

5 Produktion nach Güterarten - Deutschland

Melde-Nr.	Bezeichnung	Einheit	1. VJ 2003	4. VJ 2003	1. VJ 2004	1. VJ 2004 Anzahl Unternehmen
1	2	3	4	5	6	7
2330 13 000	An U 235 abgereichertes Uran und seine Verbindungen; Thorium und seine Verbindungen; Legierungen, Dispersionen usw., die an U 235 abgereichertes Uran oder seine Verbindungen enthalten (EURATOM) darunter zum Absatz bestimmt	kg kg 1000 EUR	*	- - -	- - -	- - -
2330 14 000	Andere radioaktive Elemente, Isotope und Verbindungen; Legierungen, Dispersionen usw., die diese Elemente enthalten; radioaktive Rückstände darunter zum Absatz bestimmt	GBq GBq 1000 EUR	*	1 1 .
2330 20 000	Nicht bestrahlte Brennstoffelemente (EURATOM) darunter zum Absatz bestimmt	kg kg 1000 EUR	*	1 1 .
2330 90 000	Wiederaufarbeitung von radioaktiven Brennelementen	1000 EUR	-	-	-	-
2399 00 000	Veredlung von Erzeugnissen dieser Güterabteilung (ohne Wiederaufarbeitung von radioaktiven Brennelementen) Chemische Erzeugnisse	1000 EUR	.	.	.	1
2411 11 200	Edelgase, Wasserstoff, Stickstoff, Sauerstoff - Argon darunter zum Absatz bestimmt	1000 m³ 1000 m³ 1000 EUR	*	51 315 . 33 312	50 594 . 33 099	49 623 . 30 900
2411 11 300	- Edelgase (ohne Argon) darunter zum Absatz bestimmt	1000 m³ 1000 m³ 1000 EUR	*
2411 11 500	- Wasserstoff darunter zum Absatz bestimmt	1000 m³ 1000 m³ 1000 EUR	*	959 021 249 226 23 362	980 727 317 941 26 485	884 885 295 078 21 662
2411 11 600	- Stickstoff darunter zum Absatz bestimmt	1000 m³ 1000 m³ 1000 EUR	*	1 323 826 1 146 977 60 755	1 312 067 . 64 451	1 296 534 . 58 397
2411 11 700	- Sauerstoff darunter zum Absatz bestimmt	1000 m³ 1000 m³ 1000 EUR	*	1 869 050 . 92 291	1 779 576 . 91 274	1 801 907 . 85 114
2411 12 300	Gasförmige anorganische Sauerstoffverbindungen der Nichtmetalle (ohne Schwefeldioxid) - Kohlenstoffdioxid darunter zum Absatz bestimmt	t t 1000 EUR	*	89 580 . 8 839	116 827 . 14 612	93 201 . 12 355
2411 12 500	- Schwefeltrioxid, Diarsentrioxid darunter zum Absatz bestimmt	t t 1000 EUR	*
2411 12 700	- Stickstoffoxide darunter zum Absatz bestimmt	t t 1000 EUR	*	- - .	- - .	- - .
2411 12 900	- Andere anorganische Sauerstoffverbindungen der Nichtmetalle darunter zum Absatz bestimmt	t t 1000 EUR	*
2411 13 000	Flüssige Luft (einschl. von Edelgasen befreiter flüssiger Luft); Preßluft darunter zum Absatz bestimmt	t t 1000 EUR	*	108 014 . 583	112 487 . 612	109 394 . .
2412 11 300	Farbstoffe und Pigmente Zinkoxid; Zinkperoxid; Titanoxide - Zinkoxid; Zinkperoxid darunter zum Absatz bestimmt	t t 1000 EUR	*	17 691 . 13 934	16 391 . 12 583	18 156 . 14 321
2412 11 500	- Titanoxide darunter zum Absatz bestimmt	t-TiO2 t-TiO2 1000 EUR	*	104 662 104 662 184 807	103 936 103 936 178 379	104 711 104 711 172 886
2412 12 150	Chromoxide und -hydroxide; Mangan-Orangemennige; oxide; Bleioxide; Mennige und Kupferoxide und -hydroxide - Chromtrioxid darunter zum Absatz bestimmt	t t 1000 EUR	*
2412 12 190	- - Chromoxide und -hydroxide (ohne Chromtrioxid) darunter zum Absatz bestimmt	t t 1000 EUR	*	. 2 278 8 530	2 106 2 106 7 852	. . .

5 Produktion nach Güterarten - Deutschland

Melde-Nr.	Bezeichnung	Einheit	1. VJ 2003	4. VJ 2003	1. VJ 2004	1. VJ 2004 Anzahl Unternehmen
1	2	3	4	5	6	7
2412 12 350	- Manganoxide - - Mangandioxid darunter zum Absatz bestimmt	t t 1000 EUR	*	2 2
2412 12 390	- - Manganoxide (ohne Mangandioxid) darunter zum Absatz bestimmt	t t 1000 EUR	* - -	- - -	- - -	- -
2412 12 530	- Bleioxide; Mennige und Orangemennige - - Bleimonoxid (Lithargyrum, Massicot) darunter zum Absatz bestimmt	t t 1000 EUR	* - -	- - -	- - -	- -
2412 12 550	- - Mennige und Orangemennige darunter zum Absatz bestimmt	t-PbO t-PbO 1000 EUR	* 6 144 6 144	7 339 7 339 5 353	6 626 6 626 5 379	3 3
2412 12 570	- - Andere Bleioxide darunter zum Absatz bestimmt	t t 1000 EUR	* 14 229 14 229	8 181 8 181 5 469	8 807 8 807 6 845	3 3
2412 12 700	- Kupferoxide und -hydroxide darunter zum Absatz bestimmt	t t 1000 EUR	*	4 4
2412 13 130	Ausgewählte anorganische Basen; ausgewählte Metalloxide (einschl. Erdpigmenten, Metallhydroxiden und -peroxiden, a.n.g.) - Eisenoxide und -hydroxide, Erdpigmente - - Eisenoxide und -hydroxide darunter zum Absatz bestimmt	t t 1000 EUR	* . 57 031	50 205 50 110 56 336	. 58 902 57 174	12 12
2412 13 150	- - Erdpigmente (Geschönte Farberden) mit einem Gehalt an gebundenem Eisen von 70 GHT oder mehr, berechnet als Fe2O3 darunter zum Absatz bestimmt	t t 1000 EUR	*	1 1
2412 13 300	- Cobaltoxide und -hydroxide; handelsübliche Cobaltoxide darunter zum Absatz bestimmt	t t 1000 EUR	*	2 2
2412 13 530	- Lithiumoxid und -hydroxid; Vanadiumoxide und -hydroxide - - Lithiumoxid und -hydroxid darunter zum Absatz bestimmt	t t 1000 EUR	*	1 1
2412 13 550	- - Vanadiumoxide und -hydroxide darunter zum Absatz bestimmt	t t 1000 EUR	* - -	2 2
2412 13 630	- Nickeloxide und -hydroxide, Germaniumoxide und Zirkoniumdioxid - - Nickeloxide und -hydroxide darunter zum Absatz bestimmt	t t 1000 EUR	*	1 1
2412 13 650	- - Germaniumoxide und Zirkoniumdioxid darunter zum Absatz bestimmt	t t 1000 EUR	* - -	- - .	- - .	2 2
2412 13 730	- Molybdänoxide und -hydroxide, Antimonoxide - - Molybdänoxide und -hydroxide darunter zum Absatz bestimmt	t t 1000 EUR	*	2 2
2412 13 750	- - Antimonoxide darunter zum Absatz bestimmt	t t 1000 EUR	*	168 168 .	3 3
2412 13 900	- Andere anorganische Basen, weder in den Unterkategorien 2412 11 bis 2412 13 noch in der Unterkategorie 2413 15 genannt darunter zum Absatz bestimmt	t t 1000 EUR	* 5 016 .	4 421 . 14 550	4 485 4 485 14 731	8 8
2412 21 100	Farben und Farbstoffe; Gerbstoffe; Tannine und ihre Derivate Synthetische organische Farbmittel, auch chemisch einheitlich; Farbstoffe sowie Zubereitungen auf deren Grundlage; synthetische organische Erzeugnisse als fluoreszierende Aufheller; Farblacke und Zubereitungen auf deren Grundlage - Dispersionsfarbstoffe und Zubereitungen darunter zum Absatz bestimmt	t t 1000 EUR	* 929 674	. . 10 568	675 . .	6 6
2412 21 200	- Säurefarbstoffe, auch metallisiert und Beizenfarbstoffe sowie Zubereitungen darunter zum Absatz bestimmt	t t 1000 EUR	* 3 967 .	4 017 . 22 317	3 710 3 320 21 776	18 18

5 Produktion nach Güterarten - Deutschland

Melde-Nr.	Bezeichnung	Einheit	1. VJ 2003	4. VJ 2003	1. VJ 2004	1. VJ 2004 Anzahl Unternehmen
1	2	3	4	5	6	7
2412 21 300	- Basische Farbstoffe und Zubereitungen darunter zum Absatz bestimmt	t t 1000 EUR	* 3 617 3 290 18 705	3 609 3 274 15 061	4 211 3 274 16 945	7 7
2412 21 400	- Direktfarbstoffe und Zubereitungen darunter zum Absatz bestimmt	t t 1000 EUR	* 5 191 4 871 14 939	4 929 4 759 14 424	5 423 5 223 14 502	10 10
2412 21 503	- Küpenfarbstoffe, Reaktivfarbstoffe, organische Pigmente sowie andere synthetische organische Farbmittel und deren Zubereitungen - Synthetische Lebensmittelfarben darunter zum Absatz bestimmt	t t 1000 EUR	*	289 . .	4 4
2412 21 509	- - Andere Küpenfarbstoffe, Reaktivfarbstoffe, organische Pigmente sowie andere synthetische organische Farbmittel und deren Zubereitungen darunter zum Absatz bestimmt	t t 1000 EUR	* 39 234 32 671 340 410	33 063 29 178 289 118	41 280 34 210 337 278	22 21
2412 21 600	- Synthetische organische Erzeugnisse als fluoreszierende Aufheller darunter zum Absatz bestimmt	t t 1000 EUR	* 34 447 40 799	25 842 34 535	45 717 36 652	7 7
2412 21 700	- Farblacke; Zubereitungen auf der Grundlage von Farblacken darunter zum Absatz bestimmt	t t 1000 EUR	*	3 3
2412 22 500	Pflanzliche Gerbstoffauszüge; Tannine u. ihre Derivate; Farbmittel pflanzlichen oder tierischen Ursprungs (ohne Tierisches Schwarz), auch chemisch einheitlich und Zubereitungen auf deren Grundlage - Pflanzliche Gerbstoffauszüge, Tannine und ihre Salze, Ether, Ester und andere Derivate darunter zum Absatz bestimmt	t t 1000 EUR	* . . .	6 6 55	. . .	3 3
2412 22 700	- Farbmittel pflanzlichen oder tierischen Ursprungs und Zubereitungen auf der Grundlage dieser Farbstoffe (auch natürliche Lebensmittelfarben; ohne Tierisches Schwarz) darunter zum Absatz bestimmt	t t 1000 EUR	* 804 804 8 447	451 451 5 454	458 458 6 275	5 5
2412 23 300	Synthetische organische Gerbstoffe; anorganische Gerbstoffe, Gerbstoffzubereitungen, auch natürliche Gerbstoffe enthaltend; Enzymzubereitungen zum Vorgerben - Synthetische organische Gerbstoffe darunter zum Absatz bestimmt	t t 1000 EUR	* 7 189 8 360	7 041 7 893	7 770 6 913 7 920	6 6
2412 23 500	- Anorganische Gerbstoffe, Gerbstoffzubereitungen, auch natürliche Gerbstoffe enthaltend; Enzymzubereitungen zum Vorgerben darunter zum Absatz bestimmt	t t 1000 EUR	* 14 294 10 525	11 312 11 312 10 862	15 221 . 8 705	6 6
2412 24 150	- - mit einem Gehalt an Titandioxid von 80 GHT oder mehr darunter zum Absatz bestimmt	t-TiO2 t-TiO2 1000 EUR	* 2 069 2 069 11 488	1 946 1 946 10 487	2 110 . 11 953	6 6
2412 24 190	- - mit einem Gehalt an Titandioxid von weniger als 80 GHT darunter zum Absatz bestimmt	t-TiO2 t-TiO2 1000 EUR	* 4 343 . .	4 352 . .	4 354 . 40 601	12 12
2412 24 300	- Pigmente und Zubereitungen auf der Grundlage von Chromverbindungen darunter zum Absatz bestimmt	t t 1000 EUR	* 556 556 2 179	524 524 2 341	708 . 2 679	6 6
2412 24 500	- Pigmente und Zubereitungen auf der Grundlage von Cadmiumverbindungen darunter zum Absatz bestimmt	t t 1000 EUR	*	2 2
2412 24 701	- Ultramarin, Lithopone und andere Pigmente und Zubereitungen, Magnetit; anorganische Erzeugnisse als Luminophore - Masterbatches, schwarz oder weiß (ohne solche auf der Grundlage von Titandioxid, Chrom- oder Cadmiumverbindungen) darunter zum Absatz bestimmt	t t 1000 EUR	* 4 366 . 7 473	1 686 . 4 107	3 242 . 5 238	6 6

5 Produktion nach Güterarten - Deutschland

Melde-Nr.	Bezeichnung	Einheit	1. VJ 2003	4. VJ 2003	1. VJ 2004	1. VJ 2004 Anzahl Unternehmen
1	2	3	4	5	6	7
2412 24 702	- - Masterbatches, bunt (ohne solche auf der Grundlage von Titandioxid, Chrom oder Cadmiumverbindungen) darunter zum Absatz bestimmt	t t 1000 EUR	* . 13 723 24 732	16 779 16 006 21 541	. 17 267 29 203	11 11
2412 24 705	- - Masterbatches, a.n.g. (ohne solche auf der Grundlage von Titandioxid, Chrom oder Cadmiumverbindungen) darunter zum Absatz bestimmt	t t 1000 EUR	*	2 2
2412 24 709	- - Ultramarin, Lithopone u.a. Pigmente und Zubereitungen, Magnetit; anorganische Erzeugnisse als Luminophore, a.n.g. (ohne Masterbatches) darunter zum Absatz bestimmt	t t 1000 EUR	* . . 19 728	. . . 18 396	. . . 19 712	11 10
	Sonstige anorganische Grundstoffe und Chemikalien Halogene; Schwefel; Kohlenstoff; andere nicht gasförmige Nichtmetalle					
2413 11 110	- - Halogene - - Chlor darunter zum Absatz bestimmt	t t 1000 EUR	* . 936 527 560 980 77 865	979 797 607 212 81 846	985 881 602 835 83 141	10 8
2413 11 130	- - Jod darunter zum Absatz bestimmt	t t 1000 EUR	* . . 260	2 2
2413 11 150	- - Fluor darunter zum Absatz bestimmt	t t 1000 EUR	*	1 1
2413 11 170	- - Brom darunter zum Absatz bestimmt	t t 1000 EUR	*	- -
2413 11 200	- Sublimierter oder gefällter Schwefel; kolloider Schwefel darunter zum Absatz bestimmt	t t 1000 EUR	* . 413 060 413 060 3 540	405 867 405 867 4 619	388 944 388 944 4 280	15 15
2413 11 300	- Ruß darunter zum Absatz bestimmt	t t 1000 EUR	* . 85 013 85 013 71 093	. . 87 320 87 320 79 085	. . 83 672 83 672 74 181	8 8
2413 11 400	- Bor; Tellur darunter zum Absatz bestimmt	t t 1000 EUR	* . . .	9	2 2
2413 11 530	- Silicium - mit einem Gehalt an Silicium von 99,99 GHT oder mehr darunter zum Absatz bestimmt	t t 1000 EUR	*	1 1
2413 11 550	- - mit einem Gehalt an Silicium von weniger als 99,99 GHT darunter zum Absatz bestimmt	t t 1000 EUR	* . . 8 685 9 517	3 3
2413 11 600	- Phosphor darunter zum Absatz bestimmt	t t 1000 EUR	*	- -
2413 11 700	- Arsen darunter zum Absatz bestimmt	t t 1000 EUR	*	2 2
2413 11 900	- Selen darunter zum Absatz bestimmt	t t 1000 EUR	* . . .	158	2 2
	Halogen- oder Schwefelverbindungen der Nichtmetalle - Halogenide und Halogenoxide der Nichtmetalle					
2413 12 350	- - Chloride und Chloridoxide des Phosphors darunter zum Absatz bestimmt	t t 1000 EUR	* . 35 209 7 252	19 542 19 542 7 636	38 151 . 7 915	5 5
2413 12 370	- - Halogenide und Halogenoxide der Nichtmetalle (ohne Chloride und Chloridoxide des Phosphors) darunter zum Absatz bestimmt	t t 1000 EUR	* . 145 273 18 820	121 500 . 19 488	107 043 24 025 21 253	7 7
2413 12 500	- Kohlenstoffdisulfid darunter zum Absatz bestimmt	t t 1000 EUR	*	1 1
2413 12 700	- Sulfide der Nichtmetalle (ohne Kohlenstoffdisulfid); handelsübliches Phosphortrisulfid darunter zum Absatz bestimmt	t t 1000 EUR	*	1 1

5 Produktion nach Güterarten - Deutschland

Melde-Nr.	Bezeichnung	Einheit	1. VJ 2003	4. VJ 2003	1. VJ 2004	1. VJ 2004 Anzahl Unternehmen
1	2	3	4	5	6	7
2413 13 250	Alkalimetalle, Erdalkalimetalle; Seltenerdmetalle; Scandium und Yttrium, auch untereinander gemischt od. miteinander legiert; Quecksilber - Alkalimetalle - - Natrium darunter zum Absatz bestimmt	t t 1000 EUR	* - -	- - -	- - -	- - -
2413 13 290	- - Alkalimetalle (ohne Natrium) darunter zum Absatz bestimmt	t t 1000 EUR	* - -	- - -	- - -	- - -
2413 13 300	- Calcium darunter zum Absatz bestimmt	t t 1000 EUR	* - -	- - -	- - -	- - -
2413 13 500	- Strontium und Barium darunter zum Absatz bestimmt	t t 1000 EUR	* - -	- - -	- - -	- - -
2413 13 700	- Seltenerdmetalle, Scandium und Yttrium darunter zum Absatz bestimmt	t t 1000 EUR	* - -	- - -	- - -	- - -
2413 13 800	- Quecksilber darunter zum Absatz bestimmt	t t 1000 EUR	* - .	- - .	- - .	1 1 .
2413 14 130	Anorganische Säuren (ohne Salpetersäure, Nitriersäuren); nicht gasförmige anorganische Sauerstoffverbindungen der Nichtmetalle - Chlorwasserstoff (Salzsäure), Chloroschwefelsäure - - Chlorwasserstoff (Salzsäure) darunter zum Absatz bestimmt	t-HCl t-HCl 1000 EUR	* 469 673 215 038	497 193 217 310 19 466	520 834 279 112 21 618	25 24 .
2413 14 150	- - Chloroschwefelsäure darunter zum Absatz bestimmt	t t 1000 EUR	*	1 1 .
2413 14 330	- Schwefelsäure, Oleum - - Schwefelsäure darunter zum Absatz bestimmt	t-SO2 t-SO2 1000 EUR	* 686 314 393 500	671 985 358 728 13 436	831 183 419 032 15 451	24 22 .
2413 14 350	- - Oleum darunter zum Absatz bestimmt	t-SO2 t-SO2 1000 EUR	* 303 206 4 415	83 636 . 3 356	205 552 24 966 2 911	7 6 .
2413 14 530	- Diphosphorpentaoxid, Phosphorsäure und Polyphosphorsäuren - - Diphosphorpentaoxid darunter zum Absatz bestimmt	t-P2O5 t-P2O5 1000 EUR	*	2 2 .
2413 14 550	- - Phosphorsäure und Polyphosphorsäuren darunter zum Absatz bestimmt	t-P2O5 t-P2O5 1000 EUR	* 8 698 5 084	8 097 . 5 121	11 380 . 9 593	10 9 .
2413 14 600	- Boroxide; Borsäuren; andere anorganische Säuren (ohne Fluorwasserstoff) darunter zum Absatz bestimmt	t t 1000 EUR	* 48 279 15 654	41 493 . 14 326	45 170 35 947 17 331	7 6 .
2413 14 730	- Fluorwasserstoff, Siliciumdioxid, Schwefeldioxid - - Fluorwasserstoff (Flußsäure) darunter zum Absatz bestimmt	t-HF t-HF 1000 EUR	* 34 202 18 677	23 516 . 20 427	42 265 . 21 239	7 7 .
2413 14 750	- - Siliciumdioxid darunter zum Absatz bestimmt	t-SiO2 t-SiO2 1000 EUR	* 56 118 52 827	59 360 56 180 74 689	59 113 55 777 79 645	12 12 .
2413 14 770	- - Schwefeldioxid darunter zum Absatz bestimmt	t-SO2 t-SO2 1000 EUR	* 46 628	48 921 . .	3 2 .
2413 15 250	Hydroxide und Peroxide des Natriums, Kaliums oder Magnesiums; Oxide, Hydroxide und Peroxide des Strontiums oder Bariums; Aluminiumhydroxid; Hydrazin und Hydroxylamin und ihre anorganischen Salze - Natriumhydroxid - - fest (Ätznatron) darunter zum Absatz bestimmt	t-NaOH t-NaOH 1000 EUR	* . 4 735	. . 3 553	. . 2 684	3 3 .
2413 15 270	- - in wäßriger Lösung (Natronlauge) darunter zum Absatz bestimmt	t-NaOH t-NaOH 1000 EUR	* 957 264 667 011	965 681 672 911 72 342	1 010 859 640 025 67 646	22 21 .
2413 15 350	- Kaliumhydroxid - - fest (Ätzkali) darunter zum Absatz bestimmt	t-KOH t-KOH 1000 EUR	* 655 1 049	2 2 .
2413 15 370	- - in wäßriger Lösung (Kalilauge) darunter zum Absatz bestimmt	t-KOH t-KOH 1000 EUR	* . 12 024	. . 10 653	47 253 . 10 978	5 5 .

5 Produktion nach Güterarten - Deutschland

Melde-Nr.	Bezeichnung	Einheit	1. VJ 2003	4. VJ 2003	1. VJ 2004	1. VJ 2004 Anzahl Unternehmen
1	2	3	4	5	6	7
2413 15 500	- Peroxide des Natriums oder des Kaliums darunter zum Absatz bestimmt	t t 1000 EUR	* - -	-	1 1
2413 15 600	- Magnesiumhydroxid und -peroxid; Oxide, Hydroxide und Peroxide des Strontiums oder des Bariums darunter zum Absatz bestimmt	t t 1000 EUR	* 1 472 1 472	1 522 1 522 1 616	1 287 1 287 1 521	5 5
2413 15 700	- Aluminiumhydroxid darunter zum Absatz bestimmt	t-Al2O3 t-Al2O3 1000 EUR	* 257 517 48 564	259 614 . 50 686	268 547 . 53 905	6 6
2413 15 800	- Hydrazin und Hydroxylamin und ihre anorganischen Salze darunter zum Absatz bestimmt	t t 1000 EUR	* 22 908 14 686	4 851 4 545 14 229	35 249 5 370 17 109	6 6
2413 21 100	Fluoride, Fluorosilikate, -aluminate und andere komplexe Fluorosalze; Chloride (ohne Ammoniumchlorid), Chloridoxide, Chloridhydroxide; Bromide, Bromidoxide; Jodide, Jodid-oxide - Fluoride; Fluorosilikate, Fluoroaluminate und andere komplexe Fluorosalze darunter zum Absatz bestimmt	t-F t-F 1000 EUR	* 7 898 35 646	8 008 8 008 24 339	10 959 10 959 33 546	7 7
2413 21 300	- Chloride (ohne Ammoniumchlorid) darunter zum Absatz bestimmt	t t 1000 EUR	* 149 280 27 124	105 676 . 24 951	156 423 136 937 23 370	21 18
2413 21 500	- Chloridoxide und Chloridhydroxide darunter zum Absatz bestimmt	t t 1000 EUR	* 17 914 17 914	10 392 . 4 016	13 967 13 967 4 466	4 4
2413 21 700	- Bromide und Bromidoxide, Jodide und Jodidoxide darunter zum Absatz bestimmt	t t 1000 EUR	* 109 1 211	101 . 1 621	68 68 1 410	4 4
2413 22 350	Hypochlorite, Chlorite, Hypobromite, Chlorate, Perchlorate, Bromate und Perbromate, Jodate und Perjodate - Hypochlorite; handelsübliches Calciumhypochlorit; Chlorite; Hypobromite - - Calciumhypochlorite (einschl. handelsüblichem Calciumhypochlorit) darunter zum Absatz bestimmt	t-Cl t-Cl 1000 EUR	*	1 1
2413 22 390	- - Andere Hypochlorite; Chlorite; Hypobromite darunter zum Absatz bestimmt	t-Cl t-Cl 1000 EUR	* . 9 039 1 487	. . 2 698	3 006 1 389 820	5 4
2413 22 550	- - Natriumchlorat darunter zum Absatz bestimmt	t t 1000 EUR	* - -	- -	- -	- -
2413 22 590	- - Andere Chlorate; Perchlorate; Bromate und Perbromate; Jodate und Perjodate darunter zum Absatz bestimmt	t t 1000 EUR	* 51 51 135	62 62 212	27 27 217	3 3
2413 31 130	Sulfide; Polysulfide; Dithionite und Sulfoxylate; Sulfite; Thiosulfate; Sulfate; Alaune; Persulfate - Sulfide; Polysulfide; Dithionite und Sulfoxylate - - Sulfide; Polysulfide darunter zum Absatz bestimmt	t-S t-S 1000 EUR	* . 2 786 .	. . 2 572 .	. . 1 810 .	6 6
2413 31 150	- - Dithionite; Sulfoxylate darunter zum Absatz bestimmt	t t 1000 EUR	* 13 857	3 3
2413 31 330	- Sulfite; Thiosulfate - - Sulfite darunter zum Absatz bestimmt	t-Na2S2O5 t-Na2S2O5 1000 EUR	* 52 990 9 130 .	43 420 . .	56 315 . 10 145	5 5
2413 31 350	- - Thiosulfate darunter zum Absatz bestimmt	t t 1000 EUR	* 8 681 8 681 3 370	8 576 8 576 2 489	9 229 9 229 3 650	4 4
2413 31 530	- Sulfate - - Aluminiumsulfat, berechnet auf 17 - 18 % AL2O3 darunter zum Absatz bestimmt	kg-Al2O3 kg-Al2O3 1000 EUR	* 3 998 590 3 998 590 3 171	4 486 787 4 486 787 3 595	5 041 786 5 041 786 4 060	5 5
2413 31 550	- - Bariumsulfat darunter zum Absatz bestimmt	t t 1000 EUR	*	2 2
2413 31 570	- - Andere Sulfate darunter zum Absatz bestimmt	t t 1000 EUR	* 117 673 . 11 864	114 831 . 12 320	170 616 81 464 13 227	17 15

5 Produktion nach Güterarten - Deutschland

Melde-Nr.	Bezeichnung	Einheit	1. VJ 2003	4. VJ 2003	1. VJ 2004	1. VJ 2004 Anzahl Unternehmen
1	2	3	4	5	6	7
2413 31 730	- Alaune; Peroxosulfate (Persulfate) - Alaune darunter zum Absatz bestimmt	t t 1000 EUR	* 386 386 311	 334 334 239	 302 302 349	 3 3 2
2413 31 750	- Peroxosulfate (Persulfate) darunter zum Absatz bestimmt	t t 1000 EUR	* 	 2 2 2
2413 32 100	Nitrate (ohne Kalium-, Natrium- und Ammoniumnitrat); Phosphinate (Hypophosphite), Phosphonate (Phosphite), Phosphate und Polyphosphate - Nitrate (ohne Kalium-, Natrium- und Ammoniumnitrat) darunter zum Absatz bestimmt	t-N t-N 1000 EUR	* 902 . 1 401	 2 140 . 1 445	 . . 1 449	 6 6 6
2413 32 200	- Phosphinate (Hypophosphite), Phosphonate (Phosphite) darunter zum Absatz bestimmt	t t 1000 EUR	* 87 87 600	 74 74 451	 103 103 729	 5 5 5
2413 32 300	- Mononatriumdihydrogenphosphat und Dinatriumhydrogenphosphat darunter zum Absatz bestimmt	t-P2O5 t-P2O5 1000 EUR	* . . 3 781	 . . 4 183	 . . .	 4 4 4
2413 32 400	- Calciumhydrogenorthophosphat (Dicalciumphosphat) darunter zum Absatz bestimmt	t-P2O5 t-P2O5 1000 EUR	* 	 2 2 2
2413 32 500	- Trinatrium-, Kalium- und Calciumphosphate (ohne Calciumhydrogenorthophosphat), Polyphosphate (ohne Natriumtriphosphat) u.a. Phosphate darunter zum Absatz bestimmt	t-P2O5 t-P2O5 1000 EUR	* 16 405 . 32 457	 18 285 . 31 913	 18 494 . 34 154	 8 8 8
2413 32 600	- Triammoniumphosphat darunter zum Absatz bestimmt	t t 1000 EUR	* - - -	 - - -	 - - -	 - - -
2413 32 700	- Natriumtriphosphat (Natriumtripolyphosphat) darunter zum Absatz bestimmt	t-P2O5 t-P2O5 1000 EUR	* 2 440 2 440 2 608	 2 210 2 210 2 274	 1 791 1 791 2 007	 5 5 5
2413 33 103	Carbonate (ohne Ammoniumcarbonat); Peroxocarbonate (Percarbonate) - Dinatriumcarbonat (Soda) - in Pulverform mit einer Schüttdichte von weniger als 700 g/l darunter zum Absatz bestimmt	t-Na2CO3 t-Na2CO3 1000 EUR	* 383 485 96 530 13 301	 365 493 99 815 13 511	 320 355 84 330 11 457	 4 4 4
2413 33 109	- Anderes Dinatriumcarbonat (Soda) darunter zum Absatz bestimmt	t-Na2CO3 t-Na2CO3 1000 EUR	* 310 385 270 950 35 675	 281 598 252 248 33 653	 253 677 226 132 29 541	 11 9 9
2413 33 200	- Natriumhydrogencarbonat (Natriumbicarbonat) darunter zum Absatz bestimmt	t t 1000 EUR	* 22 751 5 817 17 659	 20 512 4 997 .	 21 140 5 344 .	 5 5 5
2413 33 300	- Kaliumcarbonate darunter zum Absatz bestimmt	t-K2CO3 t-K2CO3 1000 EUR	* 17 659 17 659 7 570	 	 2 2 2
2413 33 400	- Calciumcarbonat darunter zum Absatz bestimmt	t t 1000 EUR	* 40 319 . 9 893	 41 579 . 8 506	 41 069 41 069 8 969	 6 6 6
2413 33 500	- Bariumcarbonat darunter zum Absatz bestimmt	t-BaCO3 t-BaCO3 1000 EUR	* 	 3 3 3
2413 33 600	- Bleicarbonat darunter zum Absatz bestimmt	t t 1000 EUR	* - - .	 - - -	 - - -	 - - -
2413 33 710	- Andere Carbonate (ohne Ammoniumcarbonat) und Peroxocarbonate (Percarbonate), a.n.g. - Lithiumcarbonate darunter zum Absatz bestimmt	t t 1000 EUR	* - - -	 - - -	 - - .	 1 1 1
2413 33 730	- Strontiumcarbonat darunter zum Absatz bestimmt	t t 1000 EUR	* 	 2 2 2
2413 33 790	- Andere Carbonate (z.B. Magnesium-, Kupfer-, Peroxocarbonate (Percarbonate)) darunter zum Absatz bestimmt	t t 1000 EUR	* . . .	 32 803 . 20 915	 26 849 . 17 045	 9 9 9
2413 41 100	Salze der Säuren der Metalloxide oder Metallperoxide; Edelmetalle in kolloidem Zustand; anorganische oder organische Verbindungen der Edelmetalle, auch chemisch nicht einheitlich; Edelmetallamalgame - Aluminate darunter zum Absatz bestimmt	t t 1000 EUR	* 11 836 11 836 2 054	 13 257 13 257 1 859	 13 244 13 244 2 292	 5 5 5

5 Produktion nach Güterarten - Deutschland

Melde-Nr.	Bezeichnung	Einheit	1. VJ 2003	4. VJ 2003	1. VJ 2004	1. VJ 2004 Anzahl Unternehmen
1	2	3	4	5	6	7
2413 41 200	- Zink- oder Bleichromate darunter zum Absatz bestimmt	t t 1000 EUR	*	.	.	2 2
2413 41 300	- Chromate und Dichromate (ohne Zink- oder Bleichromate), Peroxochromate darunter zum Absatz bestimmt	t t 1000 EUR	*	12 12 229	.	3 2
2413 41 400	- Manganite, Manganate und Permanganate	t 1000 EUR	.	.	.	3
2413 41 500	- Molybdate	t 1000 EUR	500	675	855	4
2413 41 600	- Wolframate	t 1000 EUR	.	.	.	2
2413 41 700	- Andere Salze der Säuren der Metalloxyde oder Metallperoxyde	t 1000 EUR	3 925 6 270	2 633 4 551	3 234 5 970	11
2413 41 830	- Edelmetalle in kolloidem Zustand; anorganische oder organische Verbindungen der Edelmetalle, auch chemisch nicht einheitlich; Edelmetallamalgame - Silbernitrat	t 1000 EUR	31 204	23 185	32 233	3
2413 41 850	- Edelmetalle in kolloidem Zustand; andere anorganische oder organische Verbindungen der Edelmetalle, auch chemisch nicht einheitlich; Edelmetallamalgame (ohne Silbernitrat)	t 1000 EUR	116 16 874	391 15 779	202 17 393	8
2413 42 500	- Destilliertes Wasser, Leitfähigkeitswasser; andere anorganische Verbindungen, Amalgame von anderen Metallen als Edelmetallen - Destilliertes Wasser, Leitfähigkeitswasser oder Wasser von gleicher Reinheit	t 1000 EUR	41 805 4 808	41 501 5 435	45 589 6 147	14
2413 42 900	- Andere anorganische Verbindungen; Amalgame von anderen Metallen als Edelmetallen	t 1000 EUR	.	.	.	2
2413 51 000	Isotope (ohne radioaktive Isotope); anorganische oder organische Verbindungen dieser Isotope, auch chemisch nicht einheitlich	t 1000 EUR	-	-	-	-
2413 52 200	- Cyanide, Cyanidoxide und komplexe Cyanide darunter zum Absatz bestimmt	t t 1000 EUR	*	9 221 .	7 964 .	7 6
2413 52 300	- Fulminate, Cyanate und Thiocyanate darunter zum Absatz bestimmt	t t 1000 EUR	*	3 204 3 204 5 037	3 456 3 456 5 517	5 5
2413 52 400	- Silicate (einschl. handelsüblicher Silicate der Alkalimetalle) darunter zum Absatz bestimmt	t-SiO2 t-SiO2 1000 EUR	*	231 308 .	275 854 .	14 12
2413 52 500	- Borate darunter zum Absatz bestimmt	t-B2O3 t-B2O3 1000 EUR	*	37 755 .	35 348 .	2 2
2413 52 600	- Peroxoborate (Perborate) darunter zum Absatz bestimmt	t-B2O3 t-B2O3 1000 EUR	*	1 1
2413 52 700	- Doppelsilicate oder komplexe Silicate darunter zum Absatz bestimmt	t t 1000 EUR	*	8 234 .	9 320 .	7 7
2413 52 900	- Andere Salze der anorganischen Säuren oder Peroxosäuren (ohne Azide) darunter zum Absatz bestimmt	t t 1000 EUR	*	195 .	190 224 1 343	5 5
2413 53 000	Wasserstoffperoxid, auch mit Harnstoff verfestigt darunter zum Absatz bestimmt	t-H2O2 t-H2O2 1000 EUR	*	50 406 35 581 18 405	51 840 . 18 787	7 7
2413 54 300	Phosphide, Carbide, Hydride, Nitride, Azide, Silicide und Boride - Phosphide, auch chemisch nicht einheitlich (ohne Ferrophosphor) darunter zum Absatz bestimmt	t t 1000 EUR	*	- - -	- - -	- -

5 Produktion nach Güterarten - Deutschland

Melde-Nr.	Bezeichnung	Einheit	1. VJ 2003	4. VJ 2003	1. VJ 2004	1. VJ 2004 Anzahl Unternehmen
1	2	3	4	5	6	7
2413 54 500	- Carbide, auch chemisch nicht einheitlich darunter zum Absatz bestimmt	t t 1000 EUR	* 40 548 39 667	44 245 39 495	49 752 42 489	5 5
2413 54 700	- Hydride, Nitride, Azide, Silicide und Boride, auch chemisch nicht einheitlich	t 1000 EUR	290 9 696	228 8 921	251 8 479	5
2413 55 000	Anorganische oder organische Verbindungen der Seltenen Erden (einschl. der Lanthaniden) oder Mischungen derselben	t 1000 EUR	45 2 319	44 2 294	49 2 435	3
2413 56 000	Raffinierter Schwefel (ohne sublimierten, gefällten und kolloiden Schwefel)	t 1000 EUR	.	.	.	1
2413 57 000	Schwefelkiesabbrände	t 1000 EUR	.	.	.	-
2413 58 500	- Piezoelektrischer Quarz, auch bearbeitet	g 1000 EUR	-	-	-	-
2413 58 700	- Andere synthetische oder rekonstituierte Steine	g 1000 EUR	.	.	.	2
2414 11 200	Sonstige organische Grundstoffe und Chemikalien Acyclische Kohlenwasserstoffe - Acyclische Kohlenwasserstoffe, gesättigt darunter zum Absatz bestimmt	t t 1000 EUR	* 5 482	5 5
2414 11 300	- Ethylen (mit einem Reinheitsgrad von mehr als 95 %) darunter zum Absatz bestimmt	t t 1000 EUR	* 1 310 822 801 805 213 179	1 357 143 844 873 198 285	1 335 816 815 799 200 748	8 8
2414 11 400	- Propen (Propylen) (mit einem Reinheitsgrad von mehr als 90 %) darunter zum Absatz bestimmt	t t 1000 EUR	* 983 467 646 560 153 378	863 518 586 933 109 787	905 230 550 144 110 172	11 10
2414 11 500	- Buten (Butylen) und seine Isomere (mit einem Reinheitsgrad von mehr als 90 %) darunter zum Absatz bestimmt	t t 1000 EUR	* 314 261 181 321 69 682	275 776 . 57 218	284 399 . 61 276	6 5
2414 11 650	- Buta-1,3-dien und Isopren - Buta-1,3-dien darunter zum Absatz bestimmt	t t 1000 EUR	* 289 236 86 120	289 553 85 918	294 827 83 929	6 6
2414 11 670	- Isopren (mit einem Reinheitsgrad von mehr als 95 %) darunter zum Absatz bestimmt	t t 1000 EUR	* - - -	- - -	- - -	- -
2414 11 900	- Andere ungesättigte acyclische Kohlenwasserstoffe darunter zum Absatz bestimmt	t t 1000 EUR	* 42 644 16 625	37 262 16 107	39 552 15 577	12 11
2414 12 130	Cyclische Kohlenwasserstoffe - Alicyclische Kohlenwasserstoffe - Cyclohexan darunter zum Absatz bestimmt	t t 1000 EUR	* 54 133 .	. 3 037	. 1 938	4 4
2414 12 150	- - Andere alicyclische Kohlenwasserstoffe darunter zum Absatz bestimmt	t t 1000 EUR	* 10 761 13 948	13 252 24 086	13 178 20 973	7 7
2414 12 230	- Benzol, Toluol, mit einem Reinheitsgrad von 95 % oder mehr - Benzol darunter zum Absatz bestimmt	t t 1000 EUR	* 560 803 408 230 149 519	541 932 418 347 113 493	618 864 470 289 153 527	13 10
2414 12 250	- Toluol darunter zum Absatz bestimmt	t t 1000 EUR	* 176 547 40 276	129 669 35 281	179 888 39 469	12 10
2414 12 430	- Xylol, mit einem Reinheitsgrad von 95 % oder mehr - o-Xylol darunter zum Absatz bestimmt	t t 1000 EUR	* 51 899 5 435	43 717 8 371	36 300 4 507	5 4
2414 12 450	- p-Xylol darunter zum Absatz bestimmt	t t 1000 EUR	* 70 204 12 172	90 731 19 608	89 273 18 971	5 5
2414 12 470	- m-Xylol und Xylol-Isomerenmischungen darunter zum Absatz bestimmt	t t 1000 EUR	* 14 288 14 288 5 769	15 109 15 109 5 844	15 071 15 071 6 779	5 5
2414 12 500	- Styrol darunter zum Absatz bestimmt	t t 1000 EUR	* 310 346 46 099	357 882 72 939	367 100 73 930	4 4

5 Produktion nach Güterarten - Deutschland

Melde-Nr.	Bezeichnung	Einheit	1. VJ 2003	4. VJ 2003	1. VJ 2004	1. VJ 2004 Anzahl Unternehmen
1	2	3	4	5	6	7
2414 12 600	- Ethylbenzol darunter zum Absatz bestimmt	t 1000 EUR	* 221 838 7 751	274 449 15 161	227 085 7 017	3 3
2414 12 700	- Cumol darunter zum Absatz bestimmt	t 1000 EUR	* 252 237 11 852	265 912 17 323	250 136 9 864	3 3
2414 12 800	- Naphthalin und Anthracen (Naphthalin mit einem Erstarrungspunkt von mindestens 79,4 Grad C; Anthracen, mit einem Reinheitsgrad von 90 % oder mehr) darunter zum Absatz bestimmt	t 1000 EUR	*	3 3
2414 12 900	- Biphenyl und Terphenyle; andere aromatische Kohlenwasserstoffe darunter zum Absatz bestimmt	t 1000 EUR	* 79 162 21 112	100 257 27 814	99 388 21 461	14 13
2414 13 130	- Chlorderivate der acyclischen Kohlenwasserstoffe - Chlormethan (Methylchlorid) und Chlorethan (Ethylchlorid), Dichlormethan (Methylenchlorid) - Chlormethan (Methylchlorid) und Chlorethan (Ethylchlorid) darunter zum Absatz bestimmt	t 1000 EUR	* 48 216 8 557	48 756 8 982	46 539 7 973	5 5
2414 13 150	- - Dichlormethan (Methylenchlorid) darunter zum Absatz bestimmt	t 1000 EUR	* 21 569 21 569 5 846	27 970 24 896 5 781	24 896 24 896 5 612	6 6
2414 13 230	- - Chloroform (Trichlormethan), Kohlenstofftetrachlorid (Tetrachlorkohlenstoff) - - Chloroform (Trichlormethan) darunter zum Absatz bestimmt	t 1000 EUR	* 18 883 18 883	19 482 19 482	21 637 21 637	3 3
2414 13 250	- - Kohlenstofftetrachlorid (Tetrachlorkohlenstoff) darunter zum Absatz bestimmt	t 1000 EUR	*	2 2
2414 13 530	- - Andere gesättigte Chlorderivate der acyclischen Kohlenwasserstoffe - - 1,2-Dichlorethan (Ethylendichlorid) darunter zum Absatz bestimmt	t 1000 EUR	* 800 289 244 907 33 510	842 683 235 346 28 130	810 797 234 948 29 825	7 4
2414 13 570	- - Andere gesättigte Chlorderivate der acyclischen Kohlenwasserstoffe, a.n.g. darunter zum Absatz bestimmt	t 1000 EUR	* 2 737 5 509	2 043 2 043 3 463	2 031 2 031 4 003	4 4
2414 13 710	- - ungesättigte Chlorderivate der acyclischen Kohlenwasserstoffe - - Vinylchlorid (Chlorethylen) darunter zum Absatz bestimmt	t 1000 EUR	* 529 889 236 594 78 992	557 691 243 259 82 215	551 111 . .	5 2
2414 13 730	- - Trichlorethylen darunter zum Absatz bestimmt	t 1000 EUR	*	3 3
2414 13 750	- - Tetrachlorethylen (Perchlorethylen) darunter zum Absatz bestimmt	t 1000 EUR	*	3 3
2414 13 790	- - Andere ungesättigte Chlorderivate der acyclischen Kohlenwasserstoffe darunter zum Absatz bestimmt	t 1000 EUR	* 65 674 .	69 744 .	68 370 .	3 2
2414 14 500	- Sulfo-, Nitro- oder Nitrosoderivate der Kohlenwasserstoffe, auch halogeniert - nur Sulfogruppen enthaltende Derivate der Kohlenwasserstoffe, ihre Salze und ihre Ethylester darunter zum Absatz bestimmt	t 1000 EUR	* 3 602 3 932	1 627 2 702	4 314 4 755	8 8
2414 14 700	- nur Nitro- oder nur Nitrosogruppen enthaltende Derivate der Kohlenwasserstoffe darunter zum Absatz bestimmt	t 1000 EUR	*	245 598 .	3 2
2414 14 900	- Andere Sulfo-, Nitro- oder Nitrosoderivate der Kohlenwasserstoffe, auch halogeniert darunter zum Absatz bestimmt	t 1000 EUR	* 5 581 10 824	11 306 7 483	. 9 415	7 7
2414 15 100	- Andere Halogenderivate der Kohlenwasserstoffe (ohne Sulfo-, Nitro- oder Nitrosoderivate) - Fluor-, Brom- oder Jodderivate der acyclischen Kohlenwasserstoffe	t 1000 EUR	. 27 338	. 24 326	4 963 23 202	3

5 Produktion nach Güterarten - Deutschland

Melde-Nr.	Bezeichnung	Einheit	1. VJ 2003	4. VJ 2003	1. VJ 2004	1. VJ 2004 Anzahl Unternehmen
1	2	3	4	5	6	7
2414 15 300	- Halogenderivate der acyclischen Kohlenwasserstoffe mit zwei oder mehr verschiedenen Halogenen	t 1000 EUR	8 355 .	. .	7 540 .	3
2414 15 530	- Halogenderivate der alicyclischen Kohlenwasserstoffe - - 1,2,3,4,5,6-Hexachlorcyclohexan	t 1000 EUR	- -	- -	- -	-
2414 15 590	- - Andere Halogenderivate der alicyclischen Kohlenwasserstoffe (ohne 1,2,3,4,5,6-Hexachlorcyclohexan)	t 1000 EUR	. 1 004	- .	- .	1
2414 15 730	- Halogenderivate der aromatischen Kohlenwasserstoffe - - Chlorbenzol, o-Dichlorbenzol und p-Dichlorbenzol	t 1000 EUR	. .	9 289 5 417	. .	2
2414 15 750	- - Hexachlorbenzol und DDT (1,1,1-Trichlor-2,2-bis (p-chlorphenyl)-ethan)	t 1000 EUR	- -	- -	- -	-
2414 15 790	- - Andere Halogenderivate der aromatischen Kohlenwasserstoffe	t 1000 EUR	. 31 826	9 226 50 937	. 42 101	9
2414 21 000	Technische Fettalkohole darunter zum Absatz bestimmt	t t 1000 EUR	* 51 242 .	55 193 .	53 285 .	8 8
2414 22 100	Acyclische einwertige Alkohole - Methanol (Methylalkohol) darunter zum Absatz bestimmt	t t 1000 EUR	* 525 007 310 295	471 362 304 441	464 998 321 857	12 12
2414 22 200	- Propan-1-ol (Propylalkohol) und Propan-2-ol (Isopropylalkohol) darunter zum Absatz bestimmt	t t 1000 EUR	*	8 8
2414 22 300	- Butan-1-ol (n-Butylalkohol) darunter zum Absatz bestimmt	t t 1000 EUR	* 133 613 .	116 808 .	120 897 .	5 5
2414 22 400	- Andere Butanole darunter zum Absatz bestimmt	t t 1000 EUR	* 40 568 25 999	33 328 13 199	. 14 497	5 5
2414 22 500	- Pentanol (Amylalkohol) und seine Isomere darunter zum Absatz bestimmt	t t 1000 EUR	* 3 539 .	4 321 .	4 304 .	3 3
2414 22 630	- Octanol und seine Isomere und andere einwertige gesättigte Alkohole - - Octanol (Octylalkohol) und seine Isomere darunter zum Absatz bestimmt	t t 1000 EUR	* 98 904 .	80 322 .	89 476 .	5 5
2414 22 690	- - Andere einwertige gesättigte Alkohole (z.B. Lauryl-, Cetyl- und Stearylalkohol) darunter zum Absatz bestimmt	t t 1000 EUR	* 74 325 .	109 449 .	105 425 .	14 12
2414 22 730	- Einwertige ungesättigte Alkohole - - Acyclische Terpenalkohole (z.B. Geraniol, Citronellol, Linalool, Rhodinol, Nerol) darunter zum Absatz bestimmt	t t 1000 EUR	* . .	. 362 5 417	. .	3 3
2414 22 750	- - Andere einwertige ungesättigte Alkohole (z.B. Allylalkohol) darunter zum Absatz bestimmt	t t 1000 EUR	*	3 3
2414 23 100	Zwei- u.a. mehrwertige Alkohole; Halogen-, Sulfo-, Nitro- oder Nitroso-derivate der acyclischen Alkohole - Ethylenglykol (Ethandiol) darunter zum Absatz bestimmt	t t 1000 EUR	* 58 135 .	75 378 .	64 075 .	4 4
2414 23 200	- Propylenglykol (Propan-1,2-diol) darunter zum Absatz bestimmt	t t 1000 EUR	* 28 932 79 432	40 759 92 675	34 883 90 267	6 6
2414 23 330	- - Andere acyclische zwei- und mehrwertige Alkohole - - D-Glucitol (Sorbit), chemisch einheitlich darunter zum Absatz bestimmt	t t 1000 EUR	* 19 574 .	18 728 .	19 625 .	5 4
2414 23 390	- - Andere acyclische zwei- und mehrwertige Alkohole (z.B. Hexylenglykol, Trimethylolpropan, Pentaerythrit, Mannit) darunter zum Absatz bestimmt	t t 1000 EUR	* 182 577 87 614	154 115 83 495	192 018 96 822	17 15
2414 23 500	- Halogen-, Sulfo-, Nitro- oder Nitrosoderivate der acyclischen Alkohole darunter zum Absatz bestimmt	t t 1000 EUR	* 884 .	899 1 084	1 861 1 212 1 768	7 7

5 Produktion nach Güterarten - Deutschland

Melde-Nr.	Bezeichnung	Einheit	1. VJ 2003	4. VJ 2003	1. VJ 2004	1. VJ 2004 Anzahl Unternehmen
1	2	3	4	5	6	7
2414 23 730	- Cyclische Alkohole, ihre Halogen-, Sulfo-, Nitro- o. Nitrosoderivate - Alicyclische Alkohole, ihre Halogen-, Sulfo-, Nitro- oder Nitrosoderivate darunter zum Absatz bestimmt	t t 1000 EUR	* 59 532 6 242 30 333	51 708 4 007 24 828	64 727 3 990 12 285	11 10
2414 23 750	- Aromatische Alkohole, ihre Halogen-, Sulfo-, Nitro- oder Nitrosoderivate darunter zum Absatz bestimmt	t t 1000 EUR	* . . .	3 128 . 4 096	. . .	2 2
2414 24 150	Phenole, Phenolalkohole, ihre Halogen-, Sulfo-, Nitro- oder Nitrosoderivate - einwertige Phenole - Phenol (Hydroxybenzol) und seine Salze, mit einem Reinheitsgrad von 90 % oder mehr darunter zum Absatz bestimmt	t t 1000 EUR	* 194 151 . .	186 402 . .	204 966 . .	5 4
2414 24 170	- Kresole und ihre Salze, mit einem Reinheitsgrad von 95 % oder mehr darunter zum Absatz bestimmt	t t 1000 EUR	* . . .	3 301 3 301 6 296	. . .	2 2
2414 24 190	- Andere einwertige Phenole und ihre Salze (z.B. Octylphenol, Nonylphenol, Xylenole, Naphthole), mit einem Reinheitsgrad von 90 % oder mehr darunter zum Absatz bestimmt	t t 1000 EUR	* 32 690 15 926 32 684	19 784 17 129 31 244	37 052 18 359 32 296	12 12
2414 24 330	- Mehrwertige Phenole, Phenolalkohole - 4,4'-Isopropylidendiphenol (Bisphenol A, Diphenylolpropan) und seine Salze darunter zum Absatz bestimmt	t t 1000 EUR	* 168 960 21 698	177 932 23 075	173 683 15 358	5 5
2414 24 390	- Andere mehrwertige Phenole und ihre Salze (z.B. Resorcin, Hydrochinon); Phenolalkohole darunter zum Absatz bestimmt	t t 1000 EUR	* 3 456 . .	1 547 . 2 269	3 756 . .	3 3
2414 24 530	- Halogen-, Sulfo-, Nitro- oder Nitrosoderivate der Phenole oder Phenolalkohole - nur Halogengruppen enthaltende Phenol- und Phenolalkoholderivate und ihre Salze darunter zum Absatz bestimmt	t t 1000 EUR	* . . .	278 278 1 804	. . .	3 3
2414 24 550	- nur Sulfogruppen enthaltende Derivate der Phenole oder Phenolalkohole, ihre Salze und Ester darunter zum Absatz bestimmt	t t 1000 EUR	* . . 274	313 313 414	. . 276	3 3
2414 24 590	- Andere Halogen-, Sulfo-, Nitro- oder Nitrosoderivate der Phenole oder Phenolalkohole darunter zum Absatz bestimmt	t t 1000 EUR	* 291 1 712	212 901	142 .	4 4
2414 31 200	Technische einbasische Fettsäuren, saure Öle aus der Raffination - Stearinsäure darunter zum Absatz bestimmt	t t 1000 EUR	* 13 113 13 113	11 672 11 672	10 541 10 541	3 3
2414 31 300	- Ölsäure darunter zum Absatz bestimmt	t t 1000 EUR	* 8 715 1 261	6 980 1 008	6 745 1 723	3 3
2414 31 500	- Tallölfettsäuren darunter zum Absatz bestimmt	t t 1000 EUR	* . . .	560 . .	1 738 . .	1 1
2414 31 950	- Andere technische einbasische Fettsäuren - Destillierte Fettsäuren darunter zum Absatz bestimmt	t t 1000 EUR	* 76 679 76 679 46 122	66 942 66 942 37 072	69 307 69 307 40 819	8 8
2414 31 970	- Andere technische einbasische Fettsäuren, nicht destilliert darunter zum Absatz bestimmt	t t 1000 EUR	* 5 171 1 640	5 282 1 356	4 931 1 249	6 5
2414 32 150	Gesättigte acyclische einbasische Carbonsäuren und ihre Anhydride, Halogenide, Peroxide und Peroxysäuren; ihre Halogen-, Sulfo-, Nitro- oder Nitrosoderivate - Ester der Essigsäure - Ethylacetat darunter zum Absatz bestimmt	t t 1000 EUR	* . . 122	112 112 158	28 28 145	5 5

5 Produktion nach Güterarten - Deutschland

Melde-Nr.	Bezeichnung	Einheit	1. VJ 2003	4. VJ 2003	1. VJ 2004	1. VJ 2004 Anzahl Unternehmen
1	2	3	4	5	6	7
2414 32 170	- - Vinylacetat darunter zum Absatz bestimmt	t t 1000 EUR	* 88 847 .	85 889	2 2
2414 32 190	- - Andere Ester der Essigsäure (z.B. n-Butylacetat, Isobutylacetat, 2-Ethoxyethylacetat) darunter zum Absatz bestimmt	t t 1000 EUR	* 64 679 49 301	47 328 . 35 600	59 576 . 42 050	15 15
2414 32 200	- Mono-, Di- oder Trichloressigsäure, Propionsäure, Buttersäuren, Valeriansäuren, ihre Salze und Ester darunter zum Absatz bestimmt	t t 1000 EUR	* 53 298 39 397	44 030 . 31 350	50 313 . 35 689	10 10
2414 32 350	- Palmitinsäure, ihr Salze und Ester - - Palmitinsäure darunter zum Absatz bestimmt	t t 1000 EUR	*	1 1
2414 32 370	- - Salze und Ester der Palmitinsäure darunter zum Absatz bestimmt	t t 1000 EUR	*	2 2
2414 32 430	- Stearinsäure, ihre Salze und Ester - - Salze der Stearinsäure darunter zum Absatz bestimmt	t t 1000 EUR	*	2 2
2414 32 450	- - Stearinsäure darunter zum Absatz bestimmt	t t 1000 EUR	*	2 2
2414 32 470	- - Ester der Stearinsäure darunter zum Absatz bestimmt	t t 1000 EUR	* 4 867 9 357	4 455 . 8 404	4 825 . 9 585	8 8
2414 32 530	- Ameisensäure, ihre Salze und Ester - - Ameisensäure darunter zum Absatz bestimmt	t t 1000 EUR	*	4 3
2414 32 550	- - Salze und Ester der Ameisensäure darunter zum Absatz bestimmt	t t 1000 EUR	* 89 882 7 684	64 862 . 7 771	90 639 . 8 466	9 9
2414 32 710	- Essigsäure und ihre Salze; Essigsäureanhydrid - - Essigsäure darunter zum Absatz bestimmt	t t 1000 EUR	* 33 557 2 001 929	37 607 1 529 710	30 518 1 758 888	8 8
2414 32 730	- - Natriumacetat darunter zum Absatz bestimmt	t t 1000 EUR	* 1 666 2 252	1 884 1 884 2 374	1 805 . 2 191	5 4
2414 32 750	- - Cobaltacetate darunter zum Absatz bestimmt	t t 1000 EUR	*	2 1
2414 32 770	- - Essigsäureanhydrid darunter zum Absatz bestimmt	t t 1000 EUR	*	2 1
2414 32 790	- - Andere Salze der Essigsäure darunter zum Absatz bestimmt	t t 1000 EUR	* . . 2 154	609 609 1 523	668 668 1 501	6 6
2414 32 805	- - Laurinsäure, ihre Salze und Ester darunter zum Absatz bestimmt	t t 1000 EUR	* 1 300 1 300 1 728	1 431 1 431 1 504	1 025 1 025 1 332	4 4
2414 32 807	- - Andere gesättigte acyclische einbasische Carbonsäuren, ihre Salze und Ester (ohne Laurinsäure u.ä.) darunter zum Absatz bestimmt	t t 1000 EUR	* 29 340 56 457	25 043 . 49 301	31 382 28 814 58 507	19 19
2414 33 100	Ungesättigte acyclische Carbonsäu- ren, alicyclische Carbonsäuren, aromatische einbasische Carbon- säuren und ihre Anhydride, Halogenide, Peroxide und Peroxy- säuren; ihre HSNN-Derivate - ungesättigte acyclische sowie alicyclische einbasische Carbonsäuren und ihre Anhydride, Halogenide, Peroxide und Peroxysäuren; ihre HSNN-Derivate (z.B. Acrylsäure, Sorbinsäure), a.n.g. darunter zum Absatz bestimmt	t t 1000 EUR	* 112 272 62 571	113 038 57 136	111 397 50 106	18 17
2414 33 200	- Ester der Acrylsäure darunter zum Absatz bestimmt	t t 1000 EUR	* 41 714 .	48 246 . .	46 545 . .	4 4

5 Produktion nach Güterarten - Deutschland

Melde-Nr.	Bezeichnung	Einheit	1. VJ 2003	4. VJ 2003	1. VJ 2004	1. VJ 2004 Anzahl Unternehmen	
1	2	3	4	5	6	7	
2414 33 300	- Methacrylsäure und ihre Salze darunter zum Absatz bestimmt	t t 1000 EUR	*	12 056 . 13 399	3 3 3	
2414 33 400	- Ester der Methacrylsäure darunter zum Absatz bestimmt	t t 1000 EUR	*	3 3 3	
2414 33 500	- Ölsäure, Linolsäure oder Linolensäure, ihre Salze und Ester darunter zum Absatz bestimmt	t t 1000 EUR	* . .	272 272 543	272 272 491	313 313 592	4 4 4
2414 33 630	- Benzoessäure, Phenylelessigsäure, ihre Salze und Ester; Benzoylper- oxid und Benzoylchlorid - Benzoessäure, ihre Salze und Ester darunter zum Absatz bestimmt	t t 1000 EUR	* . .	450 450 1 331	431 431 1 255	639 639 1 940	7 7 7
2414 33 650	- Benzoylperoxid und Benzoylchlorid darunter zum Absatz bestimmt	t t 1000 EUR	* . .	6 309 . 8 025	3 243 . 6 901	. . 6 080	4 4 4
2414 33 670	- Phenylelessigsäure, ihre Salze und Ester darunter zum Absatz bestimmt	t t 1000 EUR	*	2 2 2
2414 33 700	- Andere aromatische einbasische Carbonsäuren, ihre Anhydride, Halogenide, Peroxide, Peroxysäuren und ihre Derivate darunter zum Absatz bestimmt	t t 1000 EUR	* . .	1 696 . 8 263	812 . 6 899	816 . 5 967	12 11 11
2414 33 830	- Acyclische und alicyclische mehr- basische Carbonsäuren und ihre Anhydride, Halogenide, Peroxide und Peroxysäuren; ihre Halogen-, Sulfo-, Nitro- oder Nitroso- derivate - Acyclische und alicyclische mehrbasische Carbonsäuren und ihre Anhydride, Halogenide, Peroxide und Peroxysäuren (ohne Adipinsäure sowie Maleinsäureanhydrid); ihre HSNN-Derivate darunter zum Absatz bestimmt	t t 1000 EUR	* . .	5 385 . 8 043	6 441 . 12 270	4 708 . 7 924	19 18 18
2414 33 850	- Adipinsäure, ihre Salze und Ester darunter zum Absatz bestimmt	t t 1000 EUR	* . .	102 156 . 60 810	90 819 . 59 568	101 208 . 69 823	12 12 12
2414 33 870	- Maleinsäureanhydrid darunter zum Absatz bestimmt	t t 1000 EUR	* -	1 1 1
2414 34 130	- Dibutylorthophthalate darunter zum Absatz bestimmt	t t 1000 EUR	*	- - .	1 1 1
2414 34 150	- Dioctylorthophthalate darunter zum Absatz bestimmt	t t 1000 EUR	* . .	27 921 . 16 031	13 002 13 002 7 879	. . .	1 1 1
2414 34 230	- Dinonyl- oder Didecylorthophthalate darunter zum Absatz bestimmt	t t 1000 EUR	*	2 2 2
2414 34 250	- Andere Ester der Orthophthalsäure darunter zum Absatz bestimmt	t t 1000 EUR	*	36 952 . 22 340	4 4 4
2414 34 330	- Phthalsäureanhydrid darunter zum Absatz bestimmt	t t 1000 EUR	* . .	72 634 . 7 419	44 183 . 5 730	64 153 . 6 735	4 4 4
2414 34 350	- Terephthalsäure und ihre Salze darunter zum Absatz bestimmt	t t 1000 EUR	*	2 2 2
2414 34 430	- Dimethylterephthalat darunter zum Absatz bestimmt	t t 1000 EUR	* . .	166 501 . .	152 665 . .	167 632 . .	3 3 3

5 Produktion nach Güterarten - Deutschland

Melde-Nr.	Bezeichnung	Einheit	1. VJ 2003	4. VJ 2003	1. VJ 2004	1. VJ 2004 Anzahl Unternehmen
1	2	3	4	5	6	7
2414 34 450	- - Andere aromatische mehrbasische Carbonsäuren und ihre Anhydride, Halogenide, Peroxide und Peroxysäuren; ihre Halogen-, Sulfo-, Nitro- oder Nitrosoderivate darunter zum Absatz bestimmt	t t 1000 EUR	* 2 305 6 407	1 087 2 979	2 519 7 462	8 8
2414 34 730	- Carbonsäuren mit zusätzlichen Sauerstofffunktionen und ihre Anhydride, Halogenide, Peroxide u. Peroxysäuren (ohne Salicylsäure und O-Acetylsalicylsäure); ihre HSNN-Derivate - Citronensäure, ihre Salze und Ester darunter zum Absatz bestimmt	t t 1000 EUR	* . 14 589	. . 14 003	. . 16 452	9 8
2414 34 750	- Carbonsäuren mit zusätzlichen Sauerstofffunktionen und ihre Anhydride, Halogenide, Peroxide u. Peroxysäuren (ohne Salicylsäure/O-Acetylsalicyl- und Citronensäure); ihre HSNN-Derivate darunter zum Absatz bestimmt	t t 1000 EUR	* 13 625 10 450 31 571	14 580 11 047 29 239	16 220 11 313 38 016	21 18
2414 41 130	Verbindungen mit Aminofunktion - Acyclische Monoamine und ihre Derivate; Salze dieser Erzeugnisse - Mono-, Di- und Trimethylamin und ihre Salze darunter zum Absatz bestimmt	t t 1000 EUR	* . . .	32 568 5 435	2 2
2414 41 150	- Diethylamin und seine Salze darunter zum Absatz bestimmt	t t 1000 EUR	*	1 1
2414 41 170	- - Andere acyclische Monoamine und ihre Derivate; Salze dieser Erzeugnisse darunter zum Absatz bestimmt	t t 1000 EUR	* 17 665 15 064 32 258	14 137 11 350 24 322	17 232 15 362 25 460	13 12
2414 41 230	- Acyclische Polyamine und ihre Derivate; Salze dieser Erzeugnisse - Ethylendiamin und seine Salze darunter zum Absatz bestimmt	t t 1000 EUR	* . . .	6 341 . 5 851	. . .	3 2
2414 41 250	- Hexamethyldiamin und seine Salze darunter zum Absatz bestimmt	t t 1000 EUR	*	1 1
2414 41 270	- - Andere acyclische Polyamine und ihre Derivate; Salze dieser Erzeugnisse darunter zum Absatz bestimmt	t t 1000 EUR	* 16 252 28 582	11 104 10 769 23 010	17 016 . 28 191	13 12
2414 41 300	- Alicyclische Mono- oder Polyamine und ihre Derivate; Salze dieser Erzeugnisse darunter zum Absatz bestimmt	t t 1000 EUR	* 13 719 34 182	10 229 29 596	12 920 39 340	10 10
2414 41 510	- Aromatische Monoamine und ihre Derivate; Salze dieser Erzeugnisse - - Anilin und seine Salze darunter zum Absatz bestimmt	t t 1000 EUR	* 17 493 1 867	73 790 . 3 602	4 4
2414 41 530	- - Anilinderivate und ihre Salze darunter zum Absatz bestimmt	t t 1000 EUR	* 13 541 22 543	4 272 4 202 13 990	10 922 . 15 958	9 7
2414 41 550	- - Toluidine und ihre Derivate; Salze dieser Erzeugnisse darunter zum Absatz bestimmt	t t 1000 EUR	* . . .	10 457 . 8 972	45 349 . 12 690	4 4
2414 41 570	- - Andere aromatische Monoamine und ihre Derivate; Salze dieser Erzeugnisse (z.B. Diphenylamin, Naphthylamine, Xylidine) darunter zum Absatz bestimmt	t t 1000 EUR	* 3 188 1 626 9 353	1 421 1 072 4 527	3 785 1 661 7 872	6 5
2414 41 700	- Aromatische Polyamine und ihre Derivate; Salze dieser Erzeugnisse darunter zum Absatz bestimmt	t t 1000 EUR	* 1 732 8 021	1 967 15 937	. 30 315	11 11
2414 42 330	Amine mit Sauerstofffunktionen (ohne Lysin und seine Ester und Salze dieser Erzeugnisse; Glutaminsäure und ihre Salze) - Aminoalkohole, ihre Ether und Ester (ohne solche mit unterschiedlichen Sauerstofffunktionen), Salze dieser Erzeugnisse - Monoethanolamin und seine Salze darunter zum Absatz bestimmt	t t 1000 EUR	* . . .	13 786 . 8 569	16 160 . 10 466	5 5

5 Produktion nach Güterarten - Deutschland

Melde-Nr.	Bezeichnung	Einheit	1. VJ 2003	4. VJ 2003	1. VJ 2004	1. VJ 2004 Anzahl Unternehmen
1	2	3	4	5	6	7
2414 42 350	- - Diethanolamin und seine Salze darunter zum Absatz bestimmt	t t 1000 EUR	*	7 401 . 5 902	3 3 .
2414 42 370	- - Triethanolamin und seine Salze darunter zum Absatz bestimmt	t t 1000 EUR	*	2 2 .
2414 42 390	- - Andere Aminoalkohole, ihre Ether und Ester (ohne solche mit unterschiedlichen Sauerstofffunktionen); Salze dieser Erzeugnisse darunter zum Absatz bestimmt	t t 1000 EUR	* 15 158 .	12 751 . 18 205	17 224 11 393 30 369	17 16 .
2414 42 900	- Andere Amine mit Sauerstofffunktionen (ohne Lysin und seine Ester und Salze dieser Erzeugnisse; Glutaminsäure und ihre Salze) (z.B. Anisidine, Phenetidine, Glycin, 2-Aminobenzoessäure) darunter zum Absatz bestimmt	t t 1000 EUR	* 22 297 20 836 82 073	17 036 16 448 64 905	19 110 17 988 64 363	22 22 .
2414 43 100	- Ureine und ihre Derivate; Salze dieser Erzeugnisse darunter zum Absatz bestimmt	t t 1000 EUR	* 3 249 .	4 496 . 11 372	4 544 . 8 677	7 6 .
2414 43 200	- Saccharin und seine Salze darunter zum Absatz bestimmt	t t 1000 EUR	* - .	- . .	- . .	- . .
2414 43 300	- Andere Imide und ihre Derivate; Salze dieser Erzeugnisse darunter zum Absatz bestimmt	t t 1000 EUR	* . 2 823	696 . 1 881	. . 2 211	4 4 .
2414 43 400	- Imine und ihre Derivate; Salze dieser Erzeugnisse darunter zum Absatz bestimmt	t t 1000 EUR	* 1 762 .	1 741 . 9 693	2 421 2 244 14 339	8 7 .
2414 43 500	- Acrylnitril darunter zum Absatz bestimmt	t t 1000 EUR	*	2 1 .
2414 43 600	- 1-Cyanoguanidin (Dicyandiamid) darunter zum Absatz bestimmt	t t 1000 EUR	*	4 4 .
2414 43 700	- Andere Verbindungen mit Nitrilfunktion darunter zum Absatz bestimmt	t t 1000 EUR	* . 32 879	. 3 968 27 413	14 558 . 25 330	9 9 .
2414 44 200	- Diazo-, Azo- oder Azoxyverbindungen, organische Derivate des Hydrazins oder des Hydroxylamins, Verbindungen mit anderen Stickstofffunktionen - Diazo-, Azo- oder Azoxyverbindungen darunter zum Absatz bestimmt	t t 1000 EUR	*	6 . 24	3 3 .
2414 44 300	- Organische Derivate des Hydrazins oder des Hydroxylamins darunter zum Absatz bestimmt	t t 1000 EUR	* 4 940 .	3 022 . 22 400	6 682 727 29 727	12 10 .
2414 44 500	- Isocyanate darunter zum Absatz bestimmt	t t 1000 EUR	* 105 779 .	285 551 . 142 833	297 063 . 154 873	6 6 .
2414 44 900	- Andere Verbindungen mit anderen Stickstofffunktionen darunter zum Absatz bestimmt	t t 1000 EUR	* 1 891 .	1 739 . .	2 023 . 15 143	4 3 .
2414 51 350	- Organische Thioverbindungen u.a. organisch-anorganische Verbindungen - Organische Thioverbindungen - - Dithiocarbonate, Thiocarbamate, Dithiocarbamate, Thiurammono-, -di- oder -tetrasulfide darunter zum Absatz bestimmt	t t 1000 EUR	* 358 358 2 043	250 250 1 496	314 314 1 572	4 4 .
2414 51 370	- - Methionin darunter zum Absatz bestimmt	t t 1000 EUR	*	1 1 .
2414 51 390	- - Andere organische Thioverbindungen darunter zum Absatz bestimmt	t t 1000 EUR	* 38 421 22 779 59 873	36 219 22 521 53 049	44 377 26 723 60 700	22 21 .
2414 51 500	- Andere organisch-anorganische Verbindungen darunter zum Absatz bestimmt	t t 1000 EUR	* 36 516 105 079	26 944 . 84 647	34 973 28 120 98 030	26 26 .

5 Produktion nach Güterarten - Deutschland

Melde-Nr.	Bezeichnung	Einheit	1. VJ 2003	4. VJ 2003	1. VJ 2004	1. VJ 2004 Anzahl Unternehmen
1	2	3	4	5	6	7
2414 52 100	Heterocyclische Verbindungen, a.n.g. - Heterocyclische Verbindungen, nur mit Sauerstoff als Heteroatom(e) (einschl. Cumarin, Methyl- u. Ethylcumarine, oh. andere Lactone) (z.B. Tetrahydrofuran, Furfuraldehyd, Furfurylalkohol, Cumaron, Safrol) darunter zum Absatz bestimmt	t t 1000 EUR	* . 3 093 31 653	36 415 2 303 24 059	. 3 353 28 655	15 14
2414 52 300	- Andere heterocyclische Verbindungen, die einen nichtkondensierten Imidazolring (auch hydriert) in der Struktur enthalten (ohne Hydantoin) darunter zum Absatz bestimmt	t t 1000 EUR	* . 2 915 19 757	1 835 . 10 625	2 235 1 669 14 048	12 12
2414 52 500	- Verbindungen mit nichtkondensiertem Pyridinring, Chinolin- oder Isochinolinringsystem (alle auch hydriert); Lactame (ohne 6-Hexalactam) u.a. heterocyclische Verbindungen, nur mit Stickstoff als Heteroatom(e) darunter zum Absatz bestimmt	t t 1000 EUR	* . 31 938 13 467 407 467	24 707 8 930 212 807	31 746 12 072 369 028	30 30
2414 52 600	- Melamin darunter zum Absatz bestimmt	t t 1000 EUR	*	2 1
2414 52 700	- 6-Hexanlactam (epsilon-Caprolactam) darunter zum Absatz bestimmt	t t 1000 EUR	*	2 2
2414 52 900	- Andere heterocyclische Verbindungen mit nichtkondensiertem Thiazolring (auch hydriert), Benzothiazolringsystem (auch hydriert) und anderen Ringen (z.B. Thiophen, Monothiamonoazepine, Monothiole) darunter zum Absatz bestimmt	t t 1000 EUR	* . 13 593 9 919 76 597	11 018 7 183 73 930	13 133 9 612 86 625	21 21
2414 53 500	Ester der anorganischen Säuren, ihre Salze und ihre Halogen-, Sulfo-, Nitro- oder Nitrosoderivate - Ester der Phosphorsäuren und ihre Salze (einschl. Lactophosphaten); ihre Halogen-, Sulfo-, Nitro- oder Nitrosoderivate darunter zum Absatz bestimmt	t t 1000 EUR	* . 18 603 30 351	17 811 16 084 31 033	21 982 . 28 741	11 11
2414 53 750	- Ester der anderen Mineralsäuren (ohne Ester der Halogenwasserstoffsäuren) und ihre Salze; ihre Halogen-, Sulfo-, Nitro- oder Nitrosoderivate - Thiophosphorsäureester (Phosphorothioate) und ihre Salze; ihre Halogen-, Sulfo-, Nitro- oder Nitrosoderivate darunter zum Absatz bestimmt	t t 1000 EUR	*	2 1
2414 53 790	- Ester der anderen Mineralsäuren (ohne Ester der Halogenwasserstoffsäuren und ohne Thiophosphorsäureester), ihre Salze und Derivate darunter zum Absatz bestimmt	t t 1000 EUR	* . 21 694 16 030 34 101	14 425 12 634 26 999	17 043 13 231 28 351	13 13
2414 61 110	Verbindungen mit Aldehydfunktion; ihre Halogen-, Sulfo-, Nitro- oder Nitrosoderivate - Acyclische Aldehyde ohne andere Sauerstofffunktionen - Methanal (Formaldehyd) darunter zum Absatz bestimmt	t t 1000 EUR	* . 330 518 21 516 6 481	310 256 48 251 10 358	312 700 34 994 7 565	11 9
2414 61 130	- Ethanal (Acetaldehyd) darunter zum Absatz bestimmt	t t 1000 EUR	*	2 2
2414 61 150	- Butanal (Butyraldehyd, normales Isomer) darunter zum Absatz bestimmt	t t 1000 EUR	* . 306 078 5 885	. . 10 980	. . .	2 2
2414 61 190	- Andere acyclische Aldehyde ohne andere Sauerstofffunktionen darunter zum Absatz bestimmt	t t 1000 EUR	* . 103 836 16 004 26 842	76 332 15 704 26 782	79 797 12 772 27 065	9 9
2414 61 200	- Cyclische Aldehyde ohne andere Sauerstofffunktionen	t 1000 EUR	. 6 625	. 8 236	. .	2
2414 61 300	- Aldehydalkohole	t 1000 EUR	. 292 .	. .	293 .	3

5 Produktion nach Güterarten - Deutschland

Melde-Nr.	Bezeichnung	Einheit	1. VJ 2003	4. VJ 2003	1. VJ 2004	1. VJ 2004 Anzahl Unternehmen
1	2	3	4	5	6	7
2414 61 430	- Aldehydether, Aldehydphenole und Aldehyde mit anderen Sauerstoff-funktionen, a.n.g.	t	.	-	.	1
2414 61 450	- - Vanillin (4-Hydroxy-3-methoxybenzaldehyd)	1000 EUR	.	.	.	-
2414 61 470	- - Ethylvanillin (3-Ethoxy-4-hydroxybenzaldehyd)	t	-	-	-	-
2414 61 500	- - Andere Aldehydether, Aldehydphenole und Aldehyde mit anderen Sauerstofffunktionen, a.n.g.	1000 EUR	.	.	.	4
2414 61 600	- Cyclische Polymere der Aldehyde	t	.	.	.	-
2414 61 700	- Paraformaldehyd	1000 EUR	-	-	-	-
	darunter zum Absatz bestimmt	t	.	.	.	1
		t	.	.	.	1
		1000 EUR	.	.	.	
2414 61 700	- Halogen-, Sulfo-, Nitro- oder Nitrosoderivate der Aldehyde und deren cyclische Polymere sowie von Paraformaldehyd	t	995	.	.	5
		1000 EUR	3 198	.	2 496	
	Verbindungen mit Keton- oder Chinon-funktion; ihre Halogen-, Sulfo-, Nitro- oder Nitrosoderivate					
2414 62 110	- Aceton	t	114 506	113 775	124 046	8
	darunter zum Absatz bestimmt	t	.	113 775	.	7
2414 62 130	- - Butanon (Methylethylketon)	1000 EUR	53 977	45 690	51 674	3
	darunter zum Absatz bestimmt	t	.	.	.	3
2414 62 150	- - 4-Methylpentan-2-on (Methylisobutylketon)	t	.	.	.	3
	darunter zum Absatz bestimmt	t	.	.	.	3
2414 62 190	- - Andere acyclische Ketone ohne andere Sauerstofffunktionen	1000 EUR	117	62	76	
	darunter zum Absatz bestimmt	t	.	.	.	6
		t	1 975	.	1 556	6
		1000 EUR	6 084	3 381	4 744	
2414 62 310	- Cyclische Ketone, Ketonalkohole, aldehyde, -phenole, Ketone mit anderen Sauerstofffunktionen	t	.	.	8 666	10
	- Campher; Aromatische Ketone ohne andere Sauerstofffunktionen; Ketonalkohole, -aldehyde und -phenole, Ketone mit anderen Sauerstofffunktionen (z.B. Phenylacetone, Diacetonealkohol)	t	.	.	.	9
	darunter zum Absatz bestimmt	1000 EUR	13 373	9 415	14 155	
2414 62 330	- - Cyclohexanon, Methylcyclohexanone	t	73 837	.	.	2
	darunter zum Absatz bestimmt	t	.	.	.	2
2414 62 350	- - Jonone und Methyljonone	1000 EUR	.	.	427	3
	darunter zum Absatz bestimmt	t	135	102	.	3
2414 62 390	- - Andere alicyclische Ketone ohne andere Sauerstofffunktionen	1000 EUR	1 479	1 097	1 546	
	darunter zum Absatz bestimmt	t	6 745	6 210	7 973	7
		t	.	.	.	5
2414 62 600	- Chinone	1000 EUR	8 521	7 556	9 100	
	darunter zum Absatz bestimmt	t	78	4	57	4
		t	.	4	.	3
2414 62 700	- Halogen-, Sulfo-, Nitro- oder Nitrosoderivate der Ketone und Chinone	1000 EUR	.	.	200	
	darunter zum Absatz bestimmt	t	5 559	2 438	7 081	11
		t	.	.	1 679	9
		1000 EUR	23 850	26 544	32 146	
2414 63 130	- Ether, Etheralkohole, -phenole, -alkoholphenole; Alkohol-, Ether-, Ketonperoxide, Epoxide mit dreigliedrigem Ring, Acetale und Halbacetale; ihre HSNN-Derivate	t	.	.	.	4
	- Acyclische Ether u. ihre Halogen-, Sulfo-, Nitro- o. Nitrosoderivate	t	.	.	.	4
	darunter zum Absatz bestimmt	1000 EUR	3 159	.	2 747	
2414 63 190	- - Andere acyclische Ether und ihre Halogen-, Sulfo-, Nitro- oder Nitrosoderivate	t	.	.	.	10
	darunter zum Absatz bestimmt	t	.	.	.	10
		1000 EUR	27 383	20 728	21 776	

5 Produktion nach Güterarten - Deutschland

Melde-Nr.	Bezeichnung	Einheit	1. VJ 2003	4. VJ 2003	1. VJ 2004	1. VJ 2004 Anzahl Unternehmen
1	2	3	4	5	6	7
2414 63 230	- Alicyclische und aromatische Ether und ihre Halogen-, Sulfo-, Nitro- oder Nitrosoderivate - Alicyclische Ether und ihre Halogen-, Sulfo-, Nitro- oder Nitrosoderivate darunter zum Absatz bestimmt	t t 1000 EUR	* . 6 936	. . 7 669	. . 9 205	4 4
2414 63 250	- Aromatische Ether und ihre Halogen-, Sulfo-, Nitro- oder Nitrosoderivate darunter zum Absatz bestimmt	t t 1000 EUR	* 5 429 15 954	1 545 31 242	3 445 30 274	9 9
2414 63 330	- Etheralkohole und ihre Halogen-, Sulfo-, Nitro- o. Nitrosoderivate - 2,2'-Oxydiethanol (Diethylenglykol, Digol) darunter zum Absatz bestimmt	t t 1000 EUR	*	2 2
2414 63 390	- Andere Etheralkohole; ihre Halogen-, Sulfo-, Nitro- oder Nitrosoderivate darunter zum Absatz bestimmt	t t 1000 EUR	* 81 710 67 079 36 616	83 487 70 190 31 530	88 224 73 325 33 053	14 13
2414 63 500	- Etherphenole, Etheralkoholphenole und ihre Halogen-, Sulfo-, Nitro- oder Nitrosoderivate	t 1000 EUR	123 2 253	173 .	. .	2
2414 63 600	- Alkoholperoxide, Etherperoxide, Ketonperoxide, auch chemisch nicht einheitlich, und ihre Halogen-, Sulfo-, Nitro- oder Nitrosoderivate	t 1000 EUR	3 569 13 267	2 687 12 307	2 715 10 804	3
2414 63 730	- Epoxide, Epoxyalkohole, Epoxyphenole und Epoxyether mit dreigliedrigem Ring; ihre Halogen-, Sulfo-, Nitro- oder Nitrosoderivate - Oxiran (Ethylenoxid) darunter zum Absatz bestimmt	t t 1000 EUR	* 205 057 66 901 44 153	203 458 64 276 37 537	215 336 79 139 52 172	5 5 5
2414 63 750	- Methyloxiran (Propylenoxid) darunter zum Absatz bestimmt	t t 1000 EUR	* 196 735 39 193	228 390 41 179	246 707 53 447	5 5
2414 63 790	- Andere Epoxide, Epoxyalkohole, -phenole und -ether mit dreigliedrigem Ring; ihre Halogen-, Sulfo-, Nitro- oder Nitrosoderivate (z.B. Epichlorohydrin) darunter zum Absatz bestimmt	t t 1000 EUR	* 42 079 25 657	39 761 38 198 19 685	43 405 . 27 079	7 7
2414 63 800	- Acetale und Halbacetale, auch mit Alkohol-, Phenol-, Ether und ähnliche Sauerstofffunktionen; ihre Halogen-, Sulfo-, Nitro- oder Nitrosoderivate darunter zum Absatz bestimmt	t t 1000 EUR	* . 130 2 341	130 130 3 210	. 325 1 179	9 9
2414 64 300	Enzyme, auch zubereitet; andere organische Verbindungen; Ketene (ohne Diketen), Kupferacetatarsenit, komplexe Bortrifluoridverbindungen der Essigsäure, des Diethylethers oder des Phenols - Andere organische Verbindungen; Ketene (ohne Diketen), Kupferacetatarsenit, komplexe Bortrifluoridverbindungen der Essigsäure, des Diethylethers oder des Phenols darunter zum Absatz bestimmt	t t 1000 EUR	* 3 339 5 081	3 085 2 780	3 769 3 662	8 8
2414 64 500	- Lab und seine Konzentrate	t 1000 EUR	1
2414 64 700	- Andere Enzyme; andere zubereitete Enzyme, a.n.g.	t 1000 EUR	128 14 421	124 13 687	202 16 430	10
2414 71 200	Aktivierete natürliche mineralische Stoffe; Tierisches Schwarz; Tallöl; Terpentinöl; Kolophonium und Harzsäuren; Holzteere, -teeröle, -kreosot, -geist, pflanzliches Pech - Aktivierete natürliche mineralische Stoffe; Tierisches Schwarz, auch ausgebraucht	t 1000 EUR	. 42 390	173 331 39 054	173 467 42 344	6
2414 71 300	- Tallöl, auch raffiniert	t 1000 EUR	1
2414 71 400	- Balsamterpentinöl, Holzterpentinöl, Sulfatterpentinöl, Pine-Oil und ähnliche Erzeugnisse	t 1000 EUR	. .	417 766	490 952	3

5 Produktion nach Güterarten - Deutschland

Melde-Nr.	Bezeichnung	Einheit	1. VJ 2003	4. VJ 2003	1. VJ 2004	1. VJ 2004 Anzahl Unternehmen
1	2	3	4	5	6	7
2414 71 500	- Kolophonium und Harzsäuren und deren Derivate; leichte und schwere Harzöle, Schmelzharze	t 1000 EUR	5 978 6 603	5 153 5 814	6 665 7 511	6
2414 71 700	- Holzteere; Holzteeröle; Holz-kreosot; Holzgeist; pflanzliches Pech; Brauerpech u.ä. Zubereitungen auf der Grundlage von Kolophonium, Harzsäuren und pflanzlichem Pech	t 1000 EUR	-	-	-	-
	darunter zum Absatz bestimmt	t 1000 EUR	-	-	-	-
2414 72 000	Holzkohle (einschl. Kohle aus Schalen oder Nüssen), auch zusammengepresst	t 1000 EUR	.	.	.	1
	Öle und andere Erzeugnisse der Destillation des Hochtemperatur- Steinkohlenteers; ähnliche Erzeugnisse, in denen die aromatischen Bestandteile gewichtsmäßig überwiegen	t 1000 EUR	.	.	.	
2414 73 200	- Benzole, mit einem Reinheitsgrad von weniger als 95 %	t 1000 EUR	.	.	.	2
	darunter zum Absatz bestimmt	t 1000 EUR	.	.	.	2
2414 73 300	- Toluole und Xylole, mit einem Reinheitsgrad von weniger als 95 %	t 1000 EUR	.	.	.	1
	darunter zum Absatz bestimmt	t 1000 EUR	.	.	.	1
2414 73 400	- Naphthalin und andere Mischungen aromatischer Kohlenwasserstoffe (Naphthalin mit einem Erstarrungspunkt von weniger als 79,4 Grad C; Anthracen, mit einem Reinheitsgrad von weniger als 90 %)	t 1000 EUR	156 365 15 420	154 386 14 476	154 799 19 585	4 4
	darunter zum Absatz bestimmt	t 1000 EUR	.	.	.	
2414 73 500	- Phenole, mit einem Reinheitsgrad von weniger als 90 %	t 1000 EUR	8 276 .	.	9 568 .	3 2
	darunter zum Absatz bestimmt	t 1000 EUR	.	.	.	
2414 73 650	- Andere Öle u.a. Erzeugnisse	t 1000 EUR	.	.	.	1
	- Kreosotöle, mit einem Reinheitsgrad von weniger als 95 %	t 1000 EUR	.	.	.	1
	darunter zum Absatz bestimmt	t 1000 EUR	.	.	.	
2414 73 670	- - Andere Öle u. a. Erzeugnisse (ohne Kreosotöle)	t 1000 EUR	101 596 .	.	86 729 .	4 4
	darunter zum Absatz bestimmt	t 1000 EUR	.	.	.	
2414 73 700	- Pech und Pechkoks aus Steinkohlenteer oder anderen Mineralteeren	t 1000 EUR	.	.	.	2 2
	darunter zum Absatz bestimmt	t 1000 EUR	.	.	.	
2414 80 000	Ablaugen aus der Zellstoffherstellung, auch konzentriert, entzuckert oder chemisch behandelt, (einschl. Ligninsulfonaten) (ohne Tallöl)	t 1000 EUR	.	24 522 .	17 313 .	4
	Düngemittel und Stickstoffverbindungen	t 1000 EUR	.	.	.	
	Salpetersäure, Nitriersäuren, Ammoniak	t-N 1000 EUR	293 252 77 024 21 418	328 641 133 133 25 191	396 673 158 727 23 900	11 9
2415 10 500	- Salpetersäure; Nitriersäuren	t-N 1000 EUR	293 252 77 024 21 418	328 641 133 133 25 191	396 673 158 727 23 900	11 9
	darunter zum Absatz bestimmt	t-N 1000 EUR	293 252 77 024 21 418	328 641 133 133 25 191	396 673 158 727 23 900	11 9
2415 10 750	- Ammoniak	t-N 1000 EUR	739 396 259 718 46 530	722 079 258 898 55 003	702 922 236 796 53 478	7 6
	- - wasserfrei	t-N 1000 EUR	739 396 259 718 46 530	722 079 258 898 55 003	702 922 236 796 53 478	7 6
	darunter zum Absatz bestimmt	t-N 1000 EUR	739 396 259 718 46 530	722 079 258 898 55 003	702 922 236 796 53 478	7 6
2415 10 770	- - in wäßriger Lösung	t-N 1000 EUR	25 157 4 112	17 797 4 055	25 521 3 991	8 7
	darunter zum Absatz bestimmt	t-N 1000 EUR	25 157 4 112	17 797 4 055	25 521 3 991	8 7
	Ammoniumchlorid, Nitrite, Kaliumnitrat, Ammoniumcarbonate	t 1000 EUR	.	.	.	4 4
2415 20 200	- Ammoniumchlorid	t 1000 EUR	.	.	.	4 4
	darunter zum Absatz bestimmt	t 1000 EUR	.	.	.	
2415 20 300	- Nitrite	t-N 1000 EUR	3 839 .	.	.	4 4
	darunter zum Absatz bestimmt	t-N 1000 EUR	3 839 .	.	.	4 4
2415 20 500	- Kaliumnitrat	t-N 1000 EUR	.	.	.	2 2
	darunter zum Absatz bestimmt	t-N 1000 EUR	.	.	.	
2415 20 700	- Ammoniumcarbonate (einschl. handelsüblichem Ammoniumcarbonat)	t-N 1000 EUR	.	.	.	1 1
	darunter zum Absatz bestimmt	t-N 1000 EUR	.	.	.	

5 Produktion nach Güterarten - Deutschland

Melde-Nr.	Bezeichnung	Einheit	1. VJ 2003	4. VJ 2003	1. VJ 2004	1. VJ 2004 Anzahl Unternehmen
1	2	3	4	5	6	7
2415 30 130	Mineralische oder chemische Stickstoffdüngemittel (ohne Natronsalpeter) - Harnstoff, auch in wässriger Lösung - mit einem Stickstoffgehalt von mehr als 45 GHT, bezogen auf das Gewicht des wasserfreien Stoffes darunter zum Absatz bestimmt	t-N t-N 1000 EUR	* 116 759 40 692	 129 283 48 111	 90 995 35 775	3 3
2415 30 190	- mit einem Stickstoffgehalt von 45 GHT oder weniger, bezogen auf das Gewicht des wasserfreien Stoffes darunter zum Absatz bestimmt	t-N t-N 1000 EUR	* - - -	- - -	- - -	- -
2415 30 230	- Ammoniumsulfat; Doppelsalze und Mischungen von Ammoniumsulfat und Ammoniumnitrat (Ammonsalpeter) - Ammoniumsulfat darunter zum Absatz bestimmt	t-N t-N 1000 EUR	* 28 501 .	 18 200 6 569	 22 580 .	7 7
2415 30 290	- Doppelsalze und Mischungen von Ammoniumsulfat und Ammoniumnitrat (Ammonsalpeter) darunter zum Absatz bestimmt	t-N t-N 1000 EUR	* 	1 1
2415 30 300	- Ammoniumnitrat (Ammonsalpeter), auch in wässriger Lösung darunter zum Absatz bestimmt	t-N t-N 1000 EUR	* 	2 2
2415 30 430	- Mischungen von Ammoniumnitrat (Ammonsalpeter) und Calciumcarbonat oder anderen nichtdüngenden anorganischen Stoffen - Mischungen von Ammoniumnitrat und Calciumcarbonat oder anderen nichtdüngenden anorganischen Stoffen, mit einem Stickstoffgehalt von 28 GHT oder weniger darunter zum Absatz bestimmt	t-N t-N 1000 EUR	* 	3 3
2415 30 450	- Mischungen von Ammoniumnitrat und Calciumcarbonat oder anderen nichtdüngenden anorganischen Stoffen, mit einem Stickstoffgehalt von mehr als 28 GHT darunter zum Absatz bestimmt	t-N t-N 1000 EUR	* - - -	- - -	- - -	- -
2415 30 600	- Doppelsalze und Mischungen von Calciumnitrat (Kalksalpeter) und Ammoniumnitrat (Ammonsalpeter) darunter zum Absatz bestimmt	t-N t-N 1000 EUR	* - - -	- - -	- - -	- -
2415 30 700	- Calciumcyanamid (Kalkstickstoff) darunter zum Absatz bestimmt	t-N t-N 1000 EUR	* 	1 1
2415 30 800	- Mischungen von Harnstoff und Ammoniumnitrat in wässriger oder ammoniakalischer Lösung darunter zum Absatz bestimmt	t-N t-N 1000 EUR	* 	2 2
2415 30 900	- Andere mineralische oder chemische Stickstoffdüngemittel (ohne Natronsalpeter), auch in Mischungen darunter zum Absatz bestimmt	t-N t-N 1000 EUR	* 	14 759 14 759 .	5 5
2415 40 350	Mineralische oder chemische Phosphatdüngemittel - Superphosphate darunter zum Absatz bestimmt	t-P2O5 t-P2O5 1000 EUR	* 	1 1
2415 40 370	- Dephosphorationschlacken darunter zum Absatz bestimmt	t-P2O5 t-P2O5 1000 EUR	* 	1 1
2415 40 390	- Andere mineralische oder chemische Phosphatdüngemittel darunter zum Absatz bestimmt	t-P2O5 t-P2O5 1000 EUR	* 	1 1
2415 50 300	Mineralische oder chemische Kalidüngemittel (ohne Carnallit, Sylvinit u. a. natürliche rohe Kalisalze) - Kaliumchlorid darunter zum Absatz bestimmt	t-K2O t-K2O 1000 EUR	* 	5 5
2415 50 500	- Kaliumsulfat darunter zum Absatz bestimmt	t-K2O t-K2O 1000 EUR	* 	4 4

5 Produktion nach Güterarten - Deutschland

Melde-Nr.	Bezeichnung	Einheit	1. VJ 2003	4. VJ 2003	1. VJ 2004	1. VJ 2004 Anzahl Unternehmen
1	2	3	4	5	6	7
2415 50 700	- Andere mineralische oder chemische Kalidüngemittel (ohne Carnallit, Sylvinit u. a. natürliche rohe Kalisalze) darunter zum Absatz bestimmt	t-K2O t-K2O 1000 EUR	*	- - -	- - -	- - -
2415 60 000	Tierische oder pflanzliche Düngemittel, auch untereinander gemischt oder chemisch behandelt; durch Mischen oder chemische Behandlung von tierischen oder pflanzlichen Erzeugnissen gewonnene Düngemittel darunter zum Absatz bestimmt	t t 1000 EUR	*	103 300 . 12 620	98 445 . 9 294	114 650 114 650 21 964
2415 70 500	Natriumnitrat (Natronsalpeter) - Natürliches Natriumnitrat (natürlicher Natronsalpeter) darunter zum Absatz bestimmt	t-N t-N 1000 EUR	*	- - -	- - -	- - -
2415 70 700	- Anderes Natriumnitrat darunter zum Absatz bestimmt	t-N t-N 1000 EUR	*	1 1 .
2415 80 100	Düngemittel, a.n.g. - Düngemittel in Tabletten o. ä. Formen oder in Packungen mit einem Rohgewicht von 10 kg oder weniger darunter zum Absatz bestimmt	t t 1000 EUR	*	31 496 31 496 23 590	6 382 6 382 5 679	. . 28 693
2415 80 230	- Mineralische oder chemische Düngemittel, die drei düngenden Stoffe Stickstoff, Phosphor und Kalium enthaltend - mit einem Stickstoffgehalt von mehr als 10 GHT, bezogen auf den wasserfreien Stoff darunter zum Absatz bestimmt	t t 1000 EUR	*	71 311 . .	68 056 . .	78 106 . .
2415 80 250	- - Andere mineralische oder chemische Düngemittel, die drei düngenden Stoffe Stickstoff, Phosphor und Kalium enthaltend darunter zum Absatz bestimmt	t t 1000 EUR	*	97 759 97 759 47 841	71 292 71 292 .	33 239 33 239 14 699
2415 80 300	Diammoniumhydrogenorthophosphat (Diammoniumphosphat) darunter zum Absatz bestimmt	t t 1000 EUR	*
2415 80 400	- Ammoniumdihydrogenorthophosphat (Monoammoniumphosphat), auch mit Diammoniumhydrogenorthophosphat gemischt darunter zum Absatz bestimmt	t t 1000 EUR	*	- -	- - -
2415 80 530	- - Nitrate und Phosphate enthaltend darunter zum Absatz bestimmt	t t 1000 EUR	*	- - -	- - -	- - -
2415 80 590	- - Andere mineralische oder chemische Düngemittel, die beiden düngenden Stoffe Stickstoff und Phosphor enthaltend darunter zum Absatz bestimmt	t t 1000 EUR	*	- - -	- - -	- - -
2415 80 630	- - Kaliumsuperphosphate darunter zum Absatz bestimmt	t t 1000 EUR	*
2415 80 690	- - Andere mineralische oder chemische Düngemittel, die beiden düngenden Stoffe Phosphor und Kalium enthaltend darunter zum Absatz bestimmt	t t 1000 EUR	*
2415 80 900	- Andere mineralische oder chemische Düngemittel darunter zum Absatz bestimmt	t t 1000 EUR	*	8 384 8 384 985	. . 6 211	26 932 26 932 9 184
2416 10 350	Kunststoffe, in Primärformen Polymere des Ethylens, in Primärformen - Polyethylen mit einer Dichte von weniger als 0,94, in Primärformen - - Lineares Polyethylen darunter zum Absatz bestimmt	t t 1000 EUR	*
2416 10 390	- - Anderes Polyethylen darunter zum Absatz bestimmt	t t 1000 EUR	*

5 Produktion nach Güterarten - Deutschland

Melde-Nr.	Bezeichnung	Einheit	1. VJ 2003	4. VJ 2003	1. VJ 2004	1. VJ 2004 Anzahl Unternehmen
1	2	3	4	5	6	7
2416 10 500	- Polyethylen mit einer Dichte von 0,94 oder mehr darunter zum Absatz bestimmt	t t 1000 EUR	* 376 485 376 485 183 665	413 229 413 229 173 882	396 705 396 705 188 359	8 8 4
2416 10 700	- Ethylen-Vinylacetat-Copolymere darunter zum Absatz bestimmt	t t 1000 EUR	* 3 529 2 676	5 488 5 861	6 101 4 843	4 4
2416 10 900	- Andere Polymere des Ethylens darunter zum Absatz bestimmt	t t 1000 EUR	* 92 168 65 061	87 233 56 254	83 224 .	8 8
2416 20 350	- Polymere des Styrols, in Primärformen - Polystyrol - - Expandierbares Polystyrol darunter zum Absatz bestimmt	t t 1000 EUR	* 92 853 87 001	100 749 88 941	94 864 86 235	5 5
2416 20 390	- - Anderes Polystyrol darunter zum Absatz bestimmt	t t 1000 EUR	* 94 701 55 830	88 285 48 604	104 422 56 265	6 6
2416 20 500	- Styrol-Acrylnitril-Copolymere (SAN) darunter zum Absatz bestimmt	t t 1000 EUR	* 48 703 27 522	36 583 25 912	43 337 21 292	6 6
2416 20 700	- Acrylnitril-Butadien-Styrol Copolymere (ABS) darunter zum Absatz bestimmt	t t 1000 EUR	* . 34 976	36 378 47 891	36 937 45 511	4 4
2416 20 900	- Andere Polymere des Styrols darunter zum Absatz bestimmt	t t 1000 EUR	* 77 194 73 078	67 245 63 885	69 728 59 866 62 819	18 18
2416 30 100	- Polymere des Vinylchlorids oder anderer halogenierter Olefine, in Primärformen - Polyvinylchlorid, nicht mit anderen Stoffen gemischt darunter zum Absatz bestimmt	t t 1000 EUR	* 373 983 254 770	396 887 253 493	409 412 272 231	9 9
2416 30 230	- - Anderes Polyvinylchlorid, in Primärformen - - nicht weichgemachtes Polyvinylchlorid, mit anderen Stoffen gemischt darunter zum Absatz bestimmt	t t 1000 EUR	* 2 600 2 753	3 154 2 661	1 992 1 992 2 602	3 3
2416 30 250	- - weichgemachtes Polyvinylchlorid, mit anderen Stoffen gemischt darunter zum Absatz bestimmt	t t 1000 EUR	* 25 844 25 844 28 088	22 549 22 549 26 101	25 554 25 554 29 240	12 12
2416 30 400	- Vinylchlorid-Vinylacetat-Copolymere u. a. Copolymere des Vinylchlorids darunter zum Absatz bestimmt	t t 1000 EUR	* 86 964 59 171	111 935 68 666	102 418 68 585	5 5
2416 30 500	- Polymere des Vinylidenchlorids, in Primärformen darunter zum Absatz bestimmt	t t 1000 EUR	*	1 1
2416 30 600	- Polytetrafluorethylen, in Primärformen darunter zum Absatz bestimmt	t t 1000 EUR	*	1 1
2416 30 700	- Andere fluorierte Polymere darunter zum Absatz bestimmt	t t 1000 EUR	*	1 1
2416 30 900	- Polymere der anderen halogenierten Olefine darunter zum Absatz bestimmt	t t 1000 EUR	*	1 1
2416 40 130	- Polyacetale, andere Polyether und Epoxidharze, in Primärformen; Polycarbonate, Alkydharze, Allylpolyester u. a. Polyester, in Primärformen - Polyacetale, Polyetheralkohole - - Polyacetale darunter zum Absatz bestimmt	t t 1000 EUR	*	4 4
2416 40 150	- - Polyetheralkohole (z.B. Polyethylenglykol) darunter zum Absatz bestimmt	t t 1000 EUR	* 108 781 67 545	106 731 68 365	120 031 76 379	17 17
2416 40 200	- Andere Polyether darunter zum Absatz bestimmt	t t 1000 EUR	*	9 9
2416 40 303	- Epoxidharze - - Formmassen darunter zum Absatz bestimmt	t t 1000 EUR	* 21 992 21 992 11 528	25 195 25 195 12 379	23 954 23 954 11 793	10 10
2416 40 305	- - als Klebstoff bestimmt darunter zum Absatz bestimmt	t t 1000 EUR	* 4 694 4 694 6 454	4 549 4 549 5 722	4 916 4 916 6 117	10 10

5 Produktion nach Güterarten - Deutschland

Melde-Nr.	Bezeichnung	Einheit	1. VJ 2003	4. VJ 2003	1. VJ 2004	1. VJ 2004 Anzahl Unternehmen
1	2	3	4	5	6	7
2416 40 309	- - Andere Epoxidharze darunter zum Absatz bestimmt	t t	* 30 136	27 648	32 294	23 23
2416 40 400	- Polycarbonate darunter zum Absatz bestimmt	1000 EUR t	* 47 859	41 366	44 829	3 3
2416 40 500	- Alkydharze, in Primärformen darunter zum Absatz bestimmt	1000 EUR t	* 55 866	49 839	63 384	14 14
2416 40 620	- Polyethylenterephthalat - Polyethylenterephthalat, in Primärformen, mit einer Viskosität von 183 ml/g oder mehr darunter zum Absatz bestimmt	1000 EUR t t	* 44 201	38 038	44 545	
2416 40 640	- - Andere Polyethylenterephthalat darunter zum Absatz bestimmt	t t	* 106 967	112 943	118 664	5 5
2416 40 700	- Ungesättigte flüssige Polyester darunter zum Absatz bestimmt	1000 EUR t	* 15 340	110 785	117 691	9 9
2416 40 800	- Ungesättigte nichtflüssige Polyester darunter zum Absatz bestimmt	t t	* 2 863	2 417	2 853	5 5
2416 40 900	- Andere Polyester darunter zum Absatz bestimmt	1000 EUR t	* 103 725	96 715	100 831	23 22
2416 51 300	Polymere des Propylens oder anderer Olefine, in Primärformen - Polypropylen, in Primärformen darunter zum Absatz bestimmt	t t	* 426 315	434 632	457 589	22 22
2416 51 500	- Propylencopolymere in Primärformen; Polymere anderer Olefine (z.B. Polyisobutylen) darunter zum Absatz bestimmt	1000 EUR t	* 238 881	213 264	225 080	
2416 52 305	Polymere des Vinylacetats oder anderer Vinylester, in Primärformen; andere Vinylpolymere, in Primärformen - Polymere des Vinylacetats in wässriger Dispersion, in Primärformen - - als Klebstoff bestimmt darunter zum Absatz bestimmt	t t	* 59 841	55 926	64 734	8 7
2416 52 309	- - Andere Polymere des Vinylacetats darunter zum Absatz bestimmt	1000 EUR t	* 41 396	39 024	42 508	
2416 52 500	- Polymere des Vinylacetats (nicht in wässriger Dispersion), in Primärformen darunter zum Absatz bestimmt	t t	* 33 131	28 815	31 417	6 6
2416 52 702	- Polyvinylalkohole, auch nichthydrolysierte Acetatgruppen enthaltend; Polymere anderer Vinylester, in Primärformen; andere Vinylpolymere - Polyvinylalkohole, auch nichthydrolysierte Acetatgruppen enthaltend darunter zum Absatz bestimmt	1000 EUR t	* 60 861	52 062	53 899	
2416 53 500	Acrylpolymere, in Primärformen - Polymethyl-Methacrylat darunter zum Absatz bestimmt	t t	* 42 601	37 698	41 645	5 5
2416 53 901	- Andere Acrylpolymere - - Formmassen darunter zum Absatz bestimmt	1000 EUR t	* 72 365	65 775	67 221	5 5
2416 53 905	- - - als Klebstoff bestimmt darunter zum Absatz bestimmt	1000 EUR t	* 95 149	87 732	92 443	8 8
2416 53 907	- - - als Dichtungsmasse bestimmt darunter zum Absatz bestimmt	1000 EUR t	* 15 066	12 572	14 772	
2416 53 909	- - - Andere Acrylpolymere, a.n.g. darunter zum Absatz bestimmt	t t	* 4 674	4 047	4 855	7 7
		1000 EUR	9 627	8 504	9 778	
		t	146 194	140 751	160 749	33
		t	118 661	115 778	132 910	30
		1000 EUR	189 916	182 564	207 275	

5 Produktion nach Güterarten - Deutschland

Melde-Nr.	Bezeichnung	Einheit	1. VJ 2003	4. VJ 2003	1. VJ 2004	1. VJ 2004 Anzahl Unternehmen
1	2	3	4	5	6	7
2416 54 503	Polyamide, in Primärformen - Polyamid-6, -11, -12, -6,6, -6,9, -6,10 oder -6,12 - - Formmassen darunter zum Absatz bestimmt	t t 1000 EUR	* . 222 554	126 839 108 956 186 260	132 667 . 223 592	13 13
2416 54 509	- - Anderes Polyamid -6 -11 -12 -6,6, -6,9, -6,10 oder -6,12 darunter zum Absatz bestimmt	t t 1000 EUR	* . 123 277	137 512 165 338 132 799	134 767 . 145 233	17 17
2416 54 900	- Andere Polyamide darunter zum Absatz bestimmt	t t 1000 EUR	* . 26 392	26 134 54 818 26 134	29 958 57 935 22 523	14 13
2416 55 500	Harnstoffharze, Thioharnstoffharze, Melaminharze in Primärformen - Harnstoffharze, Thioharnstoffharze darunter zum Absatz bestimmt	t t 1000 EUR	* . 167 174	187 617 187 617 65 667	184 917 . 65 809	5 5
2416 55 700	- Melaminharze darunter zum Absatz bestimmt	t t 1000 EUR	* . 61 328	61 761 55 841 63 687	68 203 61 079 69 227	11 9
2416 56 300	Andere Aminoharze, Phenolharze, Polyurethane, in Primärformen - Andere Aminoharze darunter zum Absatz bestimmt	t t 1000 EUR	*	6 6
2416 56 501	- Phenolharze - - Formmassen darunter zum Absatz bestimmt	t t 1000 EUR	* . 7 393	6 327 6 327 7 950	. . 9 270	5 5
2416 56 505	- - - als Klebstoff bestimmt darunter zum Absatz bestimmt	t t 1000 EUR	* . 9 560	9 203 9 203 9 203	9 292 9 292 8 960	4 4
2416 56 509	- - - Andere Phenolharze, a.n.g. darunter zum Absatz bestimmt	t t 1000 EUR	* . 56 859	55 693 52 677 54 100	61 755 59 055 57 953	15 14
2416 56 705	- Polyurethane - - als Klebstoff bestimmt darunter zum Absatz bestimmt	t t 1000 EUR	* . 4 788	5 318 . 19 754	5 612 . 22 788	14 13
2416 56 709	- - Andere Polyurethane, a.n.g. darunter zum Absatz bestimmt	t t 1000 EUR	* . 205 576	201 657 289 067 316 701	230 599 339 189 .	40 40
2416 57 004	Silicone, in Primärformen - als Klebstoff und Dichtungsmassen bestimmt darunter zum Absatz bestimmt	t t 1000 EUR	* . 16 044	15 831 15 831 16 044	15 709 15 709 58 193	11 11
2416 57 009	- Andere Silicone, a.n.g. darunter zum Absatz bestimmt	t t 1000 EUR	* . 72 313	70 740 297 571 301 680	77 373 303 253 .	26 26
2416 58 100	Andere synthetische, natürliche oder modifizierte natürliche Polymere, a.n.g., in Primärformen; Ionenaustauscher auf Kunststoffbasis, in Primärformen - Petroleumharze, Cumaronharze, Indenharze oder Cumaron-Inden-Harze und Polyterpene darunter zum Absatz bestimmt	t t 1000 EUR	*	4 4
2416 58 200	- Polysulfide, Polysulfone und andere synthetische Polymere darunter zum Absatz bestimmt	t t 1000 EUR	* . 76 278	61 723 . 112 028	72 011 . 131 209	18 18
2416 58 300	- Celluloseacetate, in Primärformen darunter zum Absatz bestimmt	t t 1000 EUR	*	1 -
2416 58 400	- Cellulosenitrate, in Primärformen (z.B. Collodium, Celloidin) darunter zum Absatz bestimmt	t t 1000 EUR	* . 7 288	5 960 11 777 15 130	8 701 17 149 .	3 3
2416 58 505	- Celluloseether u. a. chemische Derivate der Cellulose (z.B. Carboxymethylcellulose, Ethylcellulose, Celluloseester) - - als Klebstoff bestimmt darunter zum Absatz bestimmt	t t 1000 EUR	*	3 3
2416 58 509	- - Andere Celluloseether u.a. chemische Derivate der Cellulose (z.B. Carboxymethylcellulose, Ethylcellulose, Celluloseester) darunter zum Absatz bestimmt	t t 1000 EUR	* . 28 424	25 461 91 132 106 329	30 296 102 490 .	10 9

5 Produktion nach Güterarten - Deutschland

Melde-Nr.	Bezeichnung	Einheit	1. VJ 2003	4. VJ 2003	1. VJ 2004	1. VJ 2004 Anzahl Unternehmen
1	2	3	4	5	6	7
2416 58 600	- Natürliche Polymere (z.B. Alginsäure) und modifizierte natürliche Polymere (z.B. gehärtete Eiweißstoffe, chemische Derivate von Naturkautschuk), a.n.g. darunter zum Absatz bestimmt	t t 1000 EUR	* 1 249 5 459	854 6 033	1 481 6 033	7 6
2416 58 700	- Ionenaustauscher auf der Grundlage von synthetischen oder natürlichen Polymeren, in Primärformen darunter zum Absatz bestimmt	t t 1000 EUR	* 14 238 26 070	13 073 24 088	14 263 27 212	6 6
2416 60 000	Abfälle, Schnitzel und Bruch von Kunststoffen darunter zum Absatz bestimmt	t t 1000 EUR	* 49 508 46 154 22 850	43 484 40 141 23 053	35 589 31 114 20 248	30 27
2417 10 500	Synthetischer Kautschuk und Faktis; Mischungen von Naturkautschukarten mit synthetischem Kautschuk, in Primärformen oder in Platten, Blättern oder Streifen - Latex darunter zum Absatz bestimmt	t t 1000 EUR	* 117 870 96 404	116 163 97 117	123 151 97 760	11 11
2417 10 900	- Anderer Kautschuk darunter zum Absatz bestimmt	t t 1000 EUR	* 135 436 99 888	138 669 94 912	132 687 85 873	10 10
2420 11 200	Schädlingsbekämpfungs- und Pflanzenschutzmittel, Desinfektionsmittel Insektizide und Akarizide - auf der Grundlage botanischer und biologischer Erzeugnisse	kg-Wirkstoffgewicht 1000 EUR	4
2420 11 300	- auf der Grundlage von Chlorkohlenwasserstoffen	kg-Wirkstoffgewicht 1000 EUR	3
2420 11 400	- auf der Grundlage von Carbamaten	kg-Wirkstoffgewicht 1000 EUR	. .	. 5 068	. .	3
2420 11 500	- auf der Grundlage von Organo-Phosphaten	kg-Wirkstoffgewicht 1000 EUR	526 734 16 237	94 952 5 638	212 065 10 952	11
2420 11 600	- auf der Grundlage von Pyrethroiden	kg-Wirkstoffgewicht 1000 EUR	18 343 7 237	16 597 3 079	16 090 3 091	12
2420 11 700	- auf der Grundlage von Mineralölen	kg-Wirkstoffgewicht 1000 EUR	63 939 530	. 369	. .	2
2420 11 900	- Andere Insektizide und Akarizide	kg-Wirkstoffgewicht 1000 EUR	614 354 .	455 603 .	865 136 .	11
2420 12 200	Herbizide - auf der Grundlage von Hormonen mit Phenoxygruppen	kg-Wirkstoffgewicht 1000 EUR	624 158	3
2420 12 300	- auf der Grundlage von Triazinen	kg-Wirkstoffgewicht 1000 EUR 17 695	4
2420 12 400	- auf der Grundlage von Acetamiden	kg-Wirkstoffgewicht 1000 EUR	1 066 177 36 409	430 207 16 531	1 049 695 43 585	3
2420 12 500	- auf der Grundlage von Carbamaten	kg-Wirkstoffgewicht 1000 EUR	2
2420 12 600	- auf der Grundlage von Dinitroanilinen	kg-Wirkstoffgewicht 1000 EUR	. .	- -	- -	-
2420 12 700	- auf der Grundlage von Harnstoffen, Uracilen und Sulfonylharnstoffen	kg-Wirkstoffgewicht 1000 EUR	. 4 623	. 1 319	. .	9
2420 12 900	- Andere Herbizide	kg-Wirkstoffgewicht 1000 EUR	2 074 125 83 537	1 911 770 42 664	. 140 854	6
2420 13 500	Keimhemmungsmittel und Pflanzenwuchsregulatoren - Keimhemmungsmittel i.A.E.	kg-Wirkstoffgewicht 1000 EUR	1 738 046 .	1 568 247 .	1 672 590 .	4
2420 13 700	- Pflanzenwuchsregulatoren i.A.E.	kg-Wirkstoffgewicht 1000 EUR	. 8 229	430 597 2 887	456 928 5 110	7
2420 14 300	Desinfektionsmittel i.A.E. - auf der Grundlage von Ammonium	kg-Wirkstoffgewicht 1000 EUR	662 085 9 524	772 704 10 213	801 883 9 497	16
2420 14 500	- auf der Grundlage von Halogenverbindungen	kg-Wirkstoffgewicht 1000 EUR	30 804 421	21 599 292	. 590	7
2420 14 900	- Andere Desinfektionsmittel	kg-Wirkstoffgewicht 1000 EUR	3 359 378 51 072	3 345 606 49 621	3 695 127 55 528	28
2420 15 520	Fungizide; Rodentizide - - anorganische Erzeugnisse	kg-Wirkstoffgewicht 1000 EUR	4 978 732 5 790	4 542 050 5 082	4 118 064 4 832	6

5 Produktion nach Güterarten - Deutschland

Melde-Nr.	Bezeichnung	Einheit	1. VJ 2003	4. VJ 2003	1. VJ 2004	1. VJ 2004 Anzahl Unternehmen
1	2	3	4	5	6	7
2420 15 530	- - auf der Grundlage von Dithiocarbamaten	kg-Wirkstoffgewicht 1000 EUR	2 168 221 17 771	3 099 643 16 075	3 798 098 16 963	7
2420 15 550	- - auf der Grundlage von Benzimidazolen	kg-Wirkstoffgewicht 1000 EUR	564 209 3 077	.	299 152 2 820	5
2420 15 560	- - auf der Grundlage von Triazolen, Diazolen	kg-Wirkstoffgewicht 1000 EUR	.	660 282 30 088	1 253 734 65 678	4
2420 15 570	- - auf der Grundlage von Morpholinen	kg-Wirkstoffgewicht 1000 EUR	.	.	166 025	3
2420 15 590	- - Andere Fungizide	kg-Wirkstoffgewicht 1000 EUR	3 491 494 193 316	1 625 295 63 561	3 963 903 161 129	14
2420 15 730	- - Rodentizide	kg-Wirkstoffgewicht 1000 EUR	.	21 987	.	6
2420 15 730	- - Antikoagulierend wirkende Rodentizide	kg-Wirkstoffgewicht 1000 EUR	1 883	4 598	4 411	3
2420 15 750	- - Andere Rodentizide	kg-Wirkstoffgewicht 1000 EUR	1 446	.	725	3
2420 15 790	- - Andere ähnliche Erzeugnisse	kg-Wirkstoffgewicht 1000 EUR	1 079 674 51 231	955 222 50 745	1 110 926 30 917	13
	Anstrichmittel, Druckfarben u. Kitte					
	Anstrichfarben und Lacke auf der Grundlage von synthetischen oder chemisch modifizierten natürlichen Polymeren, in einem wässrigen Medium dispergiert oder gelöst					
	- Anstrichfarben und Lacke auf der Grundlage von Acryl- oder Vinylpolymeren, in einem wässrigen Medium dispergiert oder gelöst					
2430 11 501	- - Anstrichfarben	t	147 820	137 383	151 512	55
2430 11 501	- - - für den Innenanstrich	1000 EUR	149 634	137 086	159 296	
2430 11 503	- - - für den Außenanstrich	t	32 980	31 258	32 332	55
2430 11 503	- - - für den Außenanstrich	1000 EUR	47 864	47 760	45 350	
2430 11 505	- - Andere Anstrichfarben (z.B. Grundierungen)	t	17 167	17 356	18 725	60
2430 11 505	- - Andere Anstrichfarben (z.B. Grundierungen)	1000 EUR	42 707	40 704	43 157	
2430 11 507	- - Lacke, Dispersionslackfarben	t	19 233	17 510	19 663	61
2430 11 507	- - Lacke, Dispersionslackfarben	1000 EUR	63 277	63 800	65 203	
	- Anstrichfarben und Lacke auf der Grundlage von anderen synthetischen oder chemisch modifizierten natürlichen Polymeren, in einem wässrigen Medium dispergiert oder gelöst					
2430 11 701	- - Anstrichfarben und Lacke	t	5 003	5 227	5 195	18
2430 11 701	- - - auf der Grundlage von Alkydharzen	1000 EUR	19 247	18 909	19 084	
2430 11 702	- - - elektrophoretische Lacke	t	13 567	9 108	9 041	9
2430 11 702	- - - elektrophoretische Lacke	1000 EUR	39 340	29 270	28 306	
2430 11 703	- - - auf der Grundlage von Wasser- glas, Silikatanstrichfarben	t	5 912	6 626	5 428	23
2430 11 703	- - - auf der Grundlage von Wasser- glas, Silikatanstrichfarben	1000 EUR	8 740	10 666	7 210	
2430 11 704	- - - auf der Grundlage von Phenol-, Harnstoff- oder Melaminharzen	t	373	346	339	5
2430 11 704	- - - auf der Grundlage von Phenol-, Harnstoff- oder Melaminharzen	1000 EUR	1 379	1 390	1 456	
2430 11 705	- - - auf der Grundlage von anderen synthetischen Polymeren	t	24 104	26 462	29 752	56
2430 11 705	- - - auf der Grundlage von anderen synthetischen Polymeren	1000 EUR	83 620	97 836	103 990	
2430 11 706	- - - auf der Grundlage von anderen chemisch modifizierten natürlichen Polymeren	t	460	507	406	13
2430 11 706	- - - auf der Grundlage von anderen chemisch modifizierten natürlichen Polymeren	1000 EUR	2 030	2 299	2 052	
2430 11 707	- - - auf der Grundlage von Siliconharzen (SHF)	t	1 727	1 509	766	6
2430 11 707	- - - auf der Grundlage von Siliconharzen (SHF)	1000 EUR	4 467	5 280	2 607	
	Anstrichfarben und Lacke auf der Grundlage von synthetischen oder chemisch modifizierten natürlichen Polymeren, in einem nichtwässrigen Medium gelöst oder dispergiert; Lösungen der o.a. Polymeren, Anteil des organischen Lösemittels über 50 GHT					
	- Anstrichfarben und Lacke auf der Grundlage von Polyestern, in einem nichtwässrigen Medium dispergiert oder gelöst; Lösungen von Polyestern mit einem Anteil des organischen Lösemittels über 50 GHT					
2430 12 250	- - Lösungen auf der Grundlage von Polyestern mit einem Anteil an flüchtigen organischen Lösemitteln über 50 GHT (ohne Anstrichfarben und Lacke)	t				4
2430 12 250	- - Lösungen auf der Grundlage von Polyestern mit einem Anteil an flüchtigen organischen Lösemitteln über 50 GHT (ohne Anstrichfarben und Lacke)	1000 EUR	8 351	8 330	8 528	

5 Produktion nach Güterarten - Deutschland

Melde-Nr.	Bezeichnung	Einheit	1. VJ 2003	4. VJ 2003	1. VJ 2004	1. VJ 2004 Anzahl Unternehmen
1	2	3	4	5	6	7
2430 12 290	- - Anstrichfarben und Lacke auf der Grundlage von Polyestern (ohne Alkydharze), in einem nicht-wässrigen Medium dispergiert oder gelöst	t 1000 EUR	14 168 65 465	12 973 60 064	13 420 64 400	30
2430 12 300	- Lösungen auf der Grundlage von Acryl- oder Vinylpolymeren mit einem Anteil an flüchtigen organischen Lösemitteln über 50 GHT (ohne Anstrichfarben und Lacke)	t 1000 EUR	1 912 8 601	1 612 6 876	2 396 9 432	14
2430 12 550	- - Anstrichfarben und Lacke auf der Grundlage von Acryl- und Vinylpolymeren, in einem nichtwässrigen Medium dispergiert oder gelöst	t 1000 EUR	15 825 93 049	14 695 80 251	15 117 81 119	53
2430 12 570	- - auf der Grundlage von Vinylpolymeren	t 1000 EUR	4 588 17 591	5 962 22 124	6 749 22 052	41
2430 12 700	- Lösungen auf der Grundlage von anderen synthetischen o. chemisch modifizierten natürlichen Polymeren mit einem Anteil an flüchtigen organischen Lösemitteln über 50 GHT (oh. Anstrichfarben u. Lacke)	t 1000 EUR	12 939 48 488	12 622 44 780	12 966 46 519	31
2430 12 901	- - Anstrichfarben und Lacke auf der Grundlage von anderen synthetischen oder chemisch modifizierten natürlichen Polymeren	t 1000 EUR	7 216 28 204	6 246 24 914	5 573 22 873	27
2430 12 902	- - Festkörperreiche Lacke, High Solids (maximal 30 % organische Lösemittel)	t 1000 EUR	7 216 28 204	6 246 24 914	5 573 22 873	27
2430 12 902	- - Anstrichfarben und Lacke	t 1000 EUR	21 287 64 852	17 493 54 932	20 528 64 022	83
2430 12 903	- - - auf der Grundlage von Alkydharzen, lufttrocknend	t 1000 EUR	6 962 24 893	6 233 21 904	7 419 24 904	30
2430 12 905	- - - auf der Grundlage von Cellulosenitrat	t 1000 EUR	7 600 24 351	7 535 23 141	7 669 24 323	57
2430 12 906	- - - auf der Grundlage von Phenol-, Harnstoff- oder Melaminharzen	t 1000 EUR	1 266 4 578	1 106 4 005	1 208 4 400	24
2430 12 907	- - - auf der Grundlage von Epoxidharzen	t 1000 EUR	13 527 51 594	14 695 53 993	15 032 54 568	76
2430 12 908	- - - auf der Grundlage von Polyurethanharzen	t 1000 EUR	16 590 81 638	15 741 77 656	16 664 80 551	89
2430 12 909	- - Andere Anstrichfarben und Lacke auf der Grundlage von anderen synthetischen oder chemisch modifizierten natürlichen Polymeren	t 1000 EUR	11 445 51 950	11 160 48 384	11 787 51 362	86
2430 21 300	Zubereitete Pigmente, Trübungsmittel, Farben, Schmelzglasuren, Engoben, flüssige Glanzmittel usw. für die Keramik-, Emaillier- oder Glasindustrie; Glasfritte u.a. Glas in Form von Pulver, Granalien, Schuppen oder Flocken	t 1000 EUR	7 030 31 374	6 474 26 455	7 855 32 675	11
2430 21 500	- Zubereitete Pigmente, zubereitete Trübungsmittel, zubereitete Farben u.ä. Zubereitungen für die Keramik-, Emaillier- oder Glasindustrie	t 1000 EUR	3 597 11 274	4 096 12 210	3 562 12 697	7
2430 21 700	- Schmelzglasuren u.a. verglasbaren Massen, Engoben u.ä. Zubereitungen für die Keramik-, Emaillier- oder Glasindustrie	t 1000 EUR	11 274	12 210	12 697	7
2430 21 700	- Flüssige Glanzmittel u.ä. Zubereitungen für die Keramik-, Emaillier- oder Glasindustrie; Glasfritte u.a. Glas in Form von Pulver, Granalien, Schuppen oder Flocken (z.B. Überfangglas)	t 1000 EUR	1 075 .	. .	1 070 .	3

5 Produktion nach Güterarten - Deutschland

Melde-Nr.	Bezeichnung	Einheit	1. VJ 2003	4. VJ 2003	1. VJ 2004	1. VJ 2004 Anzahl Unternehmen
1	2	3	4	5	6	7
	Andere Anstrichfarben, Lacke; zubereitete Wasserpigmentfarben, Sikkative; Pigmente in nichtwässrigen Medien; Prägefolien; Färbemittel; Kitte; Spachtelmassen; zusammengesetzte organische Löse- und Verdünnungsmittel					
2430 22 130	- - - Andere Anstrichfarben und Lacke, zubereitete Wasserpigmentfarben für die Lederzubereitung	t	729	689	680	11
	- - - Anstrichfarben und Lacke auf der Grundlage von trocknenden Ölen	1000 EUR	4 174	3 374	3 337	
2430 22 151	- - - Andere Anstrichfarben und Lacke, a.n.g.; zubereitete Wasserpigmentfarben für die Lederzurichtung	t	17 206	16 835	17 048	15
2430 22 153	- - - Zubereitete Pulverlacke	1000 EUR	70 532	66 006	69 625	
2430 22 155	- - - Anstrichfarben und Lacke auf der Grundlage von Bitumen oder Teer	t	6 630	4 934	6 880	15
		1000 EUR	15 215	11 282	14 793	
2430 22 157	- - - Anstrichfarben und Lacke auf der Grundlage von Schellack, natürlichen Gummen oder Harzen usw.	t	873	767	873	12
		1000 EUR	3 448	2 440	2 965	
2430 22 157	- - - Zubereitete Wasserpigmentfarben für die Lederindustrie	t	488	494	559	6
2430 22 200	- Zubereitete Sikkative	1000 EUR	1 715	1 739	1 864	
2430 22 300	- Prägefolien zum Bedrucken	t	18	29	30	5
		1000 EUR	127	206	218	
	- Pigmente (einschl. Metallpulver und -flitter), in nichtwässrigen Medien dispergiert, zum Herstellen von Anstrichfarben; Färbemittel und andere Farbmittel, i.A.E.	t	.	.	.	4
		1000 EUR	.	.	.	
2430 22 430	- - Perlenessenz	t	.	.	.	2
		1000 EUR	.	.	.	
2430 22 450	- - - Andere Pigmente (einschl. Metallpulver und -flitter)	t	3 632	3 468	3 506	17
		1000 EUR	14 952	12 051	14 208	
2430 22 530	- - - Kitte; Spachtelmassen für Anstreicherarbeiten	t	24 812	27 454	26 916	20
	- - - Glaserkitt, Harzzement u.a. Kitte	1000 EUR	33 541	37 084	36 409	
2430 22 550	- - - Spachtelmassen für Anstreicherarbeiten	t	28 767	33 420	30 003	30
		1000 EUR	23 251	21 853	23 046	
	- Nichtfeuerfeste Spachtel- und Verputzmassen für Fassaden, Innenwände, Fußböden, Decken und dergl.					
	- - für Fassaden, Innenwände und Decken					
2430 22 601	- - - Kunstharzgebundene Putze	t	26 629	41 475	28 833	28
		1000 EUR	25 824	42 087	27 079	
2430 22 603	- - - Silikatgebundene Putze	t	1 267	2 535	1 804	10
		1000 EUR	1 335	2 322	1 908	
2430 22 604	- - - Siliconharzgebundene Putze	t	1 796	.	1 854	4
		1000 EUR	.	.	2 577	
2430 22 605	- - - Andere Putze	t	5 643	7 596	9 420	12
		1000 EUR	3 307	4 124	5 205	
2430 22 607	- - - für Fußböden	t	73 937	70 786	76 954	11
	- - - Spachtel- und Verputzmassen, mit Wasser abbindend	1000 EUR	45 180	44 114	48 517	
2430 22 609	- - - Andere Spachtel- und Verputzmassen	t	4 404	3 419	3 886	16
		1000 EUR	9 976	8 565	9 022	
	- Zusammengesetzte organische Löse- und Verdünnungsmittel und Zubereitungen zum Entfernen von Farben oder Lacken					
2430 22 730	- - auf der Grundlage von Butylacetat	t	12 207	14 764	12 079	41
		1000 EUR	19 115	20 928	19 273	
	- - Zubereitungen zum Entfernen von Farben und Lacken, andere zusammengesetzte organische Löse- und Verdünnungsmittel, a.n.g.					
2430 22 793	- - - Zubereitungen zum Entfernen von Farben und Lacken (Abbeizer)	t	3 610	.	.	20
		1000 EUR	4 555	4 792	4 070	
2430 22 799	- - - Andere zusammengesetzte organische Löse- und Verdünnungsmittel, a.n.g.	t	41 154	41 488	42 258	120
		1000 EUR	60 508	59 213	59 383	

5 Produktion nach Güterarten - Deutschland

Melde-Nr.	Bezeichnung	Einheit	1. VJ 2003	4. VJ 2003	1. VJ 2004	1. VJ 2004 Anzahl Unternehmen
1	2	3	4	5	6	7
2430 23 500	Farben für Kunstmaler, für den Unterricht, für die Plakatmalerei, für Farbtönungen, zur Unterhaltung u.ä. Farben, in Tafelchen, Tuben o.ä. Aufmachungen - in Zusammenstellungen	t 1000 EUR	620 7 344	634 8 072	533 7 268	9
2430 23 700	- nicht in Zusammenstellungen	t 1000 EUR	699 13 677	896 13 221	639 11 081	8
2430 24 530	Druckfarben - Schwarze Druckfarben - - für Lithographie	t 1000 EUR	13 440 31 486	16 486 40 529	13 406 31 042	10
2430 24 550	- - für Flexographie	t 1000 EUR	336 1 028	379 1 082	333 1 013	9
2430 24 590	- - für andere Verwendung	t 1000 EUR	7 336 19 424	12 581 31 145	9 757 25 312	12
2430 24 730	- Andere Druckfarben - - für Lithographie	t 1000 EUR	42 022 137 066	56 569 172 936	48 403 150 659	12
2430 24 750	- - für Flexographie	t 1000 EUR	13 172 55 497	13 153 54 120	13 707 57 186	15
2430 24 790	- - für andere Verwendung	t 1000 EUR	36 145 121 891	38 964 126 910	33 638 116 468	20
2441 10 300	Pharmazeutische Grundstoffe u.ä. Erzeugnisse Salicylsäure, O-Acetylsalicylsäure, ihre Salze und Ester - Salicylsäure und ihre Salze darunter zum Absatz bestimmt	t t 1000 EUR	* 51 213	. . 1 310	133 133 327	4 4
2441 10 500	- O-Acetylsalicylsäure, ihre Salze und Ester darunter zum Absatz bestimmt	t t 1000 EUR	* .br/>.br/>.	617 . 1 882	. . .	2 2
2441 10 700	- Andere Ester der Salicylsäure und ihre Salze (z.B. Methylsalicylat, Phenylsalicylat) darunter zum Absatz bestimmt	t t 1000 EUR	* 125 125 869	253 253 1 320	76 76 1 098	4 4
2441 20 100	Lysinsäure, -ester, Glutaminsäure und deren Salze; quartäre organische Ammoniumsalze und -hydroxide; Phosphoaminolipoide; acyclische und cyclische Amide (einschl. Carbamaten) (ohne Ureine und Derivate) - Lysin und seine Ester; Salze dieser Erzeugnisse darunter zum Absatz bestimmt	t t 1000 EUR	* - - -	2 2
2441 20 200	- Glutaminsäure und ihre Salze darunter zum Absatz bestimmt	t t 1000 EUR	* - - -	- - - -	- - - -	- -
2441 20 300	- Cholin und seine Salze darunter zum Absatz bestimmt	t t 1000 EUR	* .br/>.br/>.	2 2
2441 20 400	- Lecithine u.a. Phosphoaminolipoide darunter zum Absatz bestimmt	t t 1000 EUR	* 436 .	. . 428	3 3
2441 20 500	- Andere quartäre organische Ammoniumsalze und -hydroxide darunter zum Absatz bestimmt	t t 1000 EUR	* 3 513 3 075 11 503	3 545 3 206 13 993	3 874 3 511 14 137	11 10
2441 20 600	- Acyclische Amide (einschl. acyclischen Carbamaten) und ihre Derivate, Salze dieser Erzeugnisse darunter zum Absatz bestimmt	t t 1000 EUR	* 185 366 .	168 674 .	198 802 .	14 11
2441 20 700	- Andere cyclische Amide (ohne Ureine, aber einschl. cyclischen Carbamaten) und ihre Derivate; Salze dieser Erzeugnisse darunter zum Absatz bestimmt	t t 1000 EUR	* 2 378 387 15 783	2 542 .	2 765 .	12 12
2441 31 100	Ausgewählte heterocyclische Verbindungen; Sulfamide - Lactone (ohne Coumarin, Methylcoumarin und Ethylcoumarin) darunter zum Absatz bestimmt	t t 1000 EUR	* 11 896 2 014 9 661	8 269 1 283 8 213	10 360 1 362 8 417	8 8
2441 31 200	- Phenazon (Antipyrin) und seine Derivate darunter zum Absatz bestimmt	t t 1000 EUR	* .br/>.br/>.	3 3
2441 31 300	- Andere Verbindungen, die einen nichtkondensierten Pyrazolring (auch hydriert) in der Struktur enthalten (z.B. Phenylbutazon) darunter zum Absatz bestimmt	t t 1000 EUR	* 1 108 .	271 .	786 198 6 205	5 4

5 Produktion nach Güterarten - Deutschland

Melde-Nr.	Bezeichnung	Einheit	1. VJ 2003	4. VJ 2003	1. VJ 2004	1. VJ 2004 Anzahl Unternehmen
1	2	3	4	5	6	7
2441 31 400	- Hydantoin und seine Derivate darunter zum Absatz bestimmt	t t 1000 EUR	* . .	75 75 4 486	. . .	2 2
2441 31 550	- Verbindungen, die einen Pyrimidinring (auch hydriert) oder Piperazinring in der Struktur enthalten; Nucleinsäuren und ihre Salze - - Malonylharnstoff (Barbitursäure) und seine Derivate; Salze dieser Erzeugnisse darunter zum Absatz bestimmt	t t 1000 EUR	* 91 1 981	14 14 720	16 16 1 933	5 5
2441 31 590	- - Andere Verbindungen, die einen Pyrimidinring (auch hydriert) oder Piperazinring in der Struktur enthalten; Nucleinsäuren und ihre Salze (z.B. Diazinon) darunter zum Absatz bestimmt	t t 1000 EUR	* 4 043 114 868	. 1 263 52 970	1 934 1 153 51 942	13 12
2441 31 700	- Verbindungen, die einen nichtkondensierten Triazinring (auch hydriert) in der Struktur enthalten (ohne Melamin) darunter zum Absatz bestimmt	t t 1000 EUR	* 9 848 9 140 20 992	10 789 . 23 090	11 323 . 26 272	9 9
2441 31 800	- Verbindungen, die ein Phenothiazinringsystem (auch hydriert) enthalten, nicht weiter kondensiert darunter zum Absatz bestimmt	t t 1000 EUR	*	- - .	- -
2441 32 000	Sulfonamide darunter zum Absatz bestimmt	t t 1000 EUR	* . 452 .	1 111 . .	1 222 431 .	8 7
2441 40 000	Chemisch reine Zucker (ohne Saccharose, Lactose, Maltose, Glucose, Fructose), Ether und Ester von Zuckern und ihre Salze darunter zum Absatz bestimmt	t t 1000 EUR	*	4 4
2441 51 100	Provitamine, Vitamine und Hormone, Glykoside, Alkaloide, Antibiotika Natürliche, auch synthetisch hergestellte Provitamine und Vitamine (einschl. natürlichen Konzentraten), ihre hauptsächlich als Vitamine gebrauchten Derivate, auch untereinander gemischt, auch in Lösungsmitteln - Provitamine, ungemischt	1000 EUR	.	.	.	2
2441 51 230	- Vitamine A und ihre Derivate	1000 EUR	.	.	.	2
2441 51 250	- - Vitamin B1 und seine Derivate - Vitamin B2, D- oder DL-Pantothen-säure (Vitamin B3 oder B5) und ihre Derivate, ungemischt	1000 EUR	.	.	.	2
2441 51 330	- - Vitamin B2 und seine Derivate	1000 EUR	.	.	.	1
2441 51 350	- - D- oder DL-Pantothen-säure (Vitamin B3 oder B5) und ihre Derivate - Vitamine B6 und B12 und ihre Derivate, ungemischt	1000 EUR	.	.	.	1
2441 51 430	- - Vitamin B6 und seine Derivate	1000 EUR	.	.	.	2
2441 51 450	- - Vitamin B12 und seine Derivate - Andere Vitamine und ihre Derivate, ungemischt	1000 EUR	.	.	.	-
2441 51 530	- - Vitamin C und seine Derivate	1000 EUR	4 504	5 924	2 752	5
2441 51 550	- - Vitamin E und seine Derivate	1000 EUR	.	.	.	2
2441 51 590	- - Andere Vitamine und ihre Derivate (z.B. Vitamin B9, Vitamin H)	1000 EUR	.	.	.	2
2441 51 900	- Natürliche Konzentrate von Vitaminen; Mischungen von Vitaminen und ihren Derivaten, auch in Lösungsmitteln aller Art	1000 EUR	26 004	23 906	20 737	12

5 Produktion nach Güterarten - Deutschland

Melde-Nr.	Bezeichnung	Einheit	1. VJ 2003	4. VJ 2003	1. VJ 2004	1. VJ 2004 Anzahl Unternehmen
1	2	3	4	5	6	7
2441 52 350	Natürliche, auch synthetisch hergestellte Hormone; ihre hauptsächlich als Hormone gebrauchten Derivate; andere hauptsächlich als Hormone gebrauchte Steroide - Hormone der Nebennierenrinde und ihre Derivate - Cortison, Hydrocortison, Prednison (Dehydrocortison) und Prednisolon	1000 EUR	.	.	.	2
2441 52 370	- Halogenderivate der Hormone der Nebennierenrinde	1000 EUR	.	.	.	1
2441 52 500	- Insulin und seine Salze	1000 EUR	-	-	-	-
2441 52 550	- Polypeptid-, Protein- u. Glycoprotein-hormone, ihre Derivate und ihre strukturverwandten Verbindungen (ohne Insulin und seine Salze)	1000 EUR	.	.	.	2
2441 52 700	- Östrogene und Gestagene	1000 EUR	-	-	-	-
2441 52 750	- Steroidhormone, deren Derivate und deren strukturverwandte Verbindungen (ohne Cortison, Hydrocortison, Prednison und Prednisolon; Halogenderivate und halogenisierte Derivate der Corticosterioide)	1000 EUR	2 981	.	.	2
2441 52 800	- Catecholaminhormone, deren Verbindungen und deren strukturverwandte Verbindungen	1000 EUR	-	-	-	-
2441 53 130	Natürliche, auch synthetisch hergestellte Glykoside und pflanzliche Alkaloide, ihre Salze, Ether, Ester und andere Derivate - Natürliche, auch synthetisch hergestellte Glykoside, ihre Salze, Ether, Ester u.a. Derivate	1000 EUR	.	.	.	2
2441 53 150	- Rutosid (Rutin) und seine Derivate	1000 EUR	.	.	.	2
2441 53 230	- Andere natürliche, auch synthetisch hergestellte Glykoside und ihre Salze, Ether, Ester und andere Derivate (z.B. Digitalis-Glykoside, Glycyrrhizin)	1000 EUR	.	.	.	2
2441 53 250	- Opium- und Chinaalkaloide und ihre Derivate; Salze dieser Erzeugnisse	1000 EUR	.	.	.	2
2441 53 290	- Opiumalkaloide und ihre Derivate; Salze dieser Erzeugnisse	1000 EUR	.	.	.	1
2441 53 300	- Chinin und seine Salze	1000 EUR	-	-	-	-
2441 53 400	- Andere Chinaalkaloide und ihre Derivate; Salze dieser Erzeugnisse	1000 EUR	13 059	11 418	12 771	5
2441 53 500	- Coffein und seine Salze	1000 EUR	.	.	.	1
2441 53 600	- Ephedrine und ihre Salze	1000 EUR	.	.	.	1
2441 53 800	- Theophyllin und Aminophyllin (Theophyllin-Ethylendiamin) und ihre Derivate; Salze dieser Erzeugnisse	1000 EUR	3 243	.	.	2
2441 54 300	- Mutterkornalkaloide und ihre Derivate; Salze dieser Erzeugnisse	1000 EUR	.	.	-	-
2441 54 400	- Andere natürliche, auch synthetisch hergestellte pflanzliche Alkaloide, ihre Salze, Ether, Ester u.a. Derivate (z.B. Nicotin, Cocain, Emetin)	1000 EUR	24 925	27 260	22 179	10
2441 54 300	Antibiotika - Penicilline und ihre Derivate mit Penicillansäurestruktur; Salze dieser Erzeugnisse	kg	.	.	.	1
2441 54 400	darunter zum Absatz bestimmt	kg	.	.	.	1
2441 54 400	- Streptomycine und ihre Derivate; Salze dieser Erzeugnisse	1000 EUR	.	.	.	-
	darunter zum Absatz bestimmt	kg	-	-	-	-
		1000 EUR	-	-	-	-

5 Produktion nach Güterarten - Deutschland

Melde-Nr.	Bezeichnung	Einheit	1. VJ 2003	4. VJ 2003	1. VJ 2004	1. VJ 2004 Anzahl Unternehmen
1	2	3	4	5	6	7
2441 54 500	- Tetracycline und ihre Derivate; Salze dieser Erzeugnisse darunter zum Absatz bestimmt	kg kg 1000 EUR	*	1 1
2441 54 600	- Chloramphenicol und seine Derivate; Salze dieser Erzeugnisse darunter zum Absatz bestimmt	kg kg 1000 EUR	* - -	- - -	- - -	- -
2441 54 700	- Erythromycin und seine Derivate; Salze dieser Erzeugnisse darunter zum Absatz bestimmt	kg kg 1000 EUR	* - -	- - -	- - -	- -
2441 54 900	- Andere Antibiotika darunter zum Absatz bestimmt	kg kg 1000 EUR	* 257	6 013 6 013 342	3 3
	Drüsen, andere Organe, andere menschliche oder tierische Stoffe zu therapeutischen u.ä. Zwecken; Heparin; menschliches Blut; tierisches Blut zu therapeutischen u.ä. Zwecken zubereitet; Kulturen von Mikroorganismen					
2441 60 100	- Drüsen u.ä. Organe, getrocknet, auch als Pulver	1000 EUR	.	.	.	2
2441 60 200	- Auszüge aus Drüsen oder anderen Organen oder ihren Absonderungen	1000 EUR	4 113	.	5 817	3
2441 60 300	- Heparin und seine Salze; andere menschliche oder tierische Stoffe zu therapeutischen oder prophylaktischen Zwecken	1000 EUR	.	.	.	2
2441 60 500	- Menschliches Blut; tierisches Blut, zu therapeutischen, prophylaktischen oder diagnostischen Zwecken zubereitet; Kulturen von Mikroorganismen (ohne Hefen); andere Toxine u.ä. Erzeugnisse, a.n.g.	1000 EUR	7 756	13 979	16 138	9
	Pharmazeutische Spezialitäten und sonstige pharmazeutische Erzeugnisse Arzneiwaren, die aus ungemischten oder aus zwei oder mehr Bestandteilen bestehen, zu therapeutischen oder prophylaktischen Zwecken Arzneiwaren, Antibiotika enthaltend (Penicilline, Streptomycine u.ä.)					
2442 11 300	- Penicillin oder Streptomycine oder ihre Derivate enthaltend, weder dosiert noch i.A.E.	1000 EUR	.	334	234	3
2442 11 500	- andere Antibiotika enthaltend, weder dosiert noch i.A.E.	1000 EUR	.	.	.	1
2442 11 600	- Penicilline oder ihre Derivate (mit Penicillansäuregerüst) oder Streptomycine oder ihre Derivate enthaltend, dosiert oder i.A.E.	1000 EUR	16 400	12 265	8 452	16
2442 11 800	- andere Antibiotika enthaltend, dosiert oder i.A.E.	1000 EUR	436 206	466 690	422 536	60
	Arzneiwaren, Hormone enthaltend (ohne solche mit Antibiotika)					
2442 12 300	- Insulin enthaltend, weder dosiert noch i.A.E.	1000 EUR	-	-	-	-
2442 12 500	- andere Hormone enthaltend (ohne Insulin und Antibiotika), weder dosiert noch i.A.E.	1000 EUR	40 164	33 461	30 667	4
2442 12 600	- Insulin enthaltend, dosiert oder i.A.E.	1000 EUR	.	.	.	2
2442 12 650	- Corticosteroidhormone, deren Derivate und strukturverwandte Verbindungen enthaltend, dosiert oder i.A.E.	1000 EUR	249 642	268 784	283 263	35
	Arzneiwaren, Alkaloide oder ihre Derivate, Jod, Jodverbindungen, Vitamine u.ä. gemischte Bestandteile enthaltend (ohne solche mit Antibiotika oder Hormonen)					
2442 13 100	- Alkaloide oder ihre Derivate enthaltend (ohne solche mit Antibiotika oder Hormonen), weder dosiert noch i.A.E.	1000 EUR	74 488	150 997	158 309	5
2442 13 200	- Jod oder Jodverbindungen oder gemischte Bestandteile enthaltend, a.n.g., weder dosiert noch i.A.E.	1000 EUR	109 446	103 348	123 638	14

5 Produktion nach Güterarten - Deutschland

Melde-Nr.	Bezeichnung	Einheit	1. VJ 2003	4. VJ 2003	1. VJ 2004	1. VJ 2004 Anzahl Unternehmen
1	2	3	4	5	6	7
2442 13 400	- Alkaloide oder ihre Derivate enthaltend (ohne solche mit Antibiotika oder Hormonen), dosiert oder i.A.E.	1000 EUR	211 623	276 845	236 847	35
2442 13 600	- Vitamine, Provitamine oder Mischungen derselben (auch in Lösemitteln aller Art) enthaltend, dosiert oder i.A.E.	1000 EUR	385 236	384 385	362 496	69
2442 13 800	- Jod oder Jodverbindungen oder gemischte Bestandteile enthaltend, a.n.g., dosiert oder i.A.E.	1000 EUR	2 150 653	2 195 555	2 126 968	126
	Andere pharmazeutische Erzeugnisse für medizinische oder chirurgische Zwecke Antisera und andere Blutbestandteile; Vaccine					
2442 21 200	- Antisera u.a. Blutfraktionen	1000 EUR	143 532	95 923	104 211	11
2442 21 400	- Vaccine für die Humanmedizin	1000 EUR	57 784	75 156	47 489	4
2442 21 600	- Vaccine für die Veterinärmedizin	1000 EUR	38 378	38 114	41 704	9
2442 22 000	Empfängnisverhütende chemische Zubereitungen auf der Grundlage von Hormonen oder Spermiziden	1000 EUR	.	.	.	3
	Reagenzien zum Bestimmen der Blutgruppen oder Blutfaktoren; Röntgenkontrastmittel; diagnostische Reagenzien; Zahnzement u.a. Zahnfüllstoffe; Zement zum Wiederherstellen von Knochen					
2442 23 200	- Reagenzien zum Bestimmen der Blutgruppen oder Blutfaktoren	1000 EUR	14 754	16 049	18 353	10
2442 23 400	- Röntgenkontrastmittel; diagnostische Reagenzien zur Verwendung am Patienten	1000 EUR	211 555	234 572	244 455	7
2442 23 600	- Zahnzement u.a. Zahnfüllstoffe; Zement zum Wiederherstellen von Knochen	1000 EUR	49 979	49 366	54 026	12
2442 23 700	- Zubereitungen in Form von Gelen, die in Human- oder Veterinärmedizin als Gleitmittel für Körperteile bei chirurgischen Operationen, medizinischen Untersuchungen oder als Kontaktmittel zwischen Körper und medizinischen Geräten eingesetzt werden	t 1000 EUR	.	.	.	2
	Watte, Mull, Binden; steriles Catgut u.ä. Material; sterile Laminaristifte; sterile resorbierbare blutstillende Einlagen; Taschen u.a. Behältnisse mit Apothekeausstattung für Erste Hilfe					
	- Heftpflaster und andere Waren mit Klebeschicht, für medizinische Zwecke aufgemacht					
2442 24 101	- - Rollenpflaster (ohne Wundkissen)	1000 EUR	.	.	.	2
2442 24 103	- - Pflasterstrips und Wundverbände mit Wundkissen	1000 EUR	3 389	3 213	2 894	3
2442 24 105	- - Pflaster mit medikamentösen Wirkstoffen	1000 EUR	47 066	43 901	36 291	4
	- Watte, Mull, Binden u. dgl., mit medikamentösen Stoffen getränkt oder überzogen oder i.A.E. zu medizinischen, chirurgischen, zahnärztlichen oder tierärztlichen Zwecken (ohne Heftpflaster u.a. Waren mit Klebeschicht)					
2442 24 301	- - Gewebepflaster	1000 EUR	.	.	.	1
2442 24 302	- - Gewebepflaster nicht mit medikamentösen Stoffen getränkt oder überzogen	1000 EUR	.	16 716	17 965	5
2442 24 305	- - Verbandmaterial aus Mull, Zellstoff, Watte, Vliesstoff	1000 EUR	24 292	21 083	21 374	6
2442 24 306	- - Verbandmaterial aus anderen Stoffen, z.B. Hydrogelwundauflagen, Alginat-Schaumstoff- und Folienverbände	1000 EUR	.	.	.	2
2442 24 308	- - Haemostatische Verbandstoffe	1000 EUR	.	.	.	1

5 Produktion nach Güterarten - Deutschland

Melde-Nr.	Bezeichnung	Einheit	1. VJ 2003	4. VJ 2003	1. VJ 2004	1. VJ 2004 Anzahl Unternehmen
1	2	3	4	5	6	7
2442 24 309	- - Andere Waren, mit medikamentösen Stoffen getränkt oder überzogen oder i.A.E. zu medizinischen, chirurgischen, zahnärztlichen oder tierärztlichen Zwecken (ohne Heftpflaster u.a. Waren mit Klebeschicht)	1000 EUR	4 692	.	9 214	4
2442 24 500	- Steriles Catgut, ähnliches steriles Nahtmaterial und sterile Klebstoffe für organische Gewebe für chirurgische Zwecke; sterile Laminariastifte und -tampons; sterile resorbierbare blutstillende Einlagen zu chirurgischen oder zahnärztlichen Zwecken	1000 EUR	59 400	35 734	40 155	9
2442 24 700	- Taschen u.a. Behälter mit Apothekenausstattung für Erste Hilfe	1000 EUR	.	.	6 759	3
2442 25 000	Pharmazeutische Abfälle / Reststoffe Seifen, Wasch-, Reinigungs- und Poliermittel	1000 EUR	-	-	-	-
2451 10 500	Glycerin, -wasser und -unterlaugen - Glycerin, roh; Glycerinwasser und Glycerinunterlaugen darunter zum Absatz bestimmt	t t 1000 EUR	* 3 715 .	4 560 4 560 1 839	2 915 2 915 1 115	3 3
2451 10 700	- Anderes Glycerin, synthetisches Glycerin darunter zum Absatz bestimmt	t t 1000 EUR	* 24 448 .	26 238 . 20 301	21 528 21 528 12 909	9 9
2451 20 200	Organische grenzflächenaktive Stoffe (ohne Seifen) - anionisch wirkend darunter zum Absatz bestimmt	t t 1000 EUR	* 152 971 129 983	143 733 124 024 91 351	140 294 123 605 94 328	22 21
2451 20 300	- kationisch wirkend darunter zum Absatz bestimmt	t t 1000 EUR	* 25 742 .	32 992 . 32 471	34 712 25 024 33 809	13 13
2451 20 500	- nichtionogen wirkend darunter zum Absatz bestimmt	t t 1000 EUR	* 130 457 105 588	119 639 98 723 137 365	129 975 106 062 147 821	28 28
2451 20 900	- Andere organische grenzflächenaktive Stoffe darunter zum Absatz bestimmt	t t 1000 EUR	* 25 184 21 563	24 420 21 722 19 554	27 498 22 745 20 927	10 10
2451 31 203	Seifen; als Seife verwendbare organische grenzflächenaktive Stoffe und Zubereitungen in bestimmten Formen, auch ohne Gehalt an Seife; Papier usw. mit Seife oder Reinigungsmitteln getränkt oder überzogen - in Form von Tafeln, Riegeln usw., zur Körperpflege; Feinseifen, Medizinalseifen - - Rasierseifen	t 1000 EUR	236 839	308 996	309 935	3
2451 31 208	- - Papier, Watte, Filz und Vliesstoffe, mit Seife oder Reinigungsmitteln getränkt oder überzogen, zur Körperpflege; andere Seifen (z.B. Feinseife, Medizinalseife) - in Form von Tafeln, Riegeln usw., nicht zur Körperpflege	t 1000 EUR	23 588 42 046	23 834 42 932	23 301 39 693	13
2451 31 530	- - Industrierseifen	t 1000 EUR	2 477 3 184	2 267 2 883	2 874 3 022	4
2451 31 550	- - Haushaltskernseifen	t 1000 EUR	.	.	.	2
2451 31 590	- - Andere Seifen, nicht zur Körperpflege	t 1000 EUR	.	.	.	2
2451 31 730	- Seifen in anderen Formen - - in Form von Flocken, Körner oder Pulver	t 1000 EUR	993 891	685 637	3 262 3 302	5
2451 31 793	- - - flüssig und pastenförmig, zur Körperpflege	t 1000 EUR	8 382 13 956	8 951 13 483	7 773 13 348	41
2451 31 799	- - - nicht zur Körperpflege	t 1000 EUR	2 458 3 476	2 387 3 439	2 414 3 555	15
2451 31 830	- Organisch grenzflächenaktive Erzeugnisse und Zubereitungen zum Waschen der Haut, in Form einer Flüssigkeit oder Creme, auch ohne Gehalt an Seife, i.A.E.	t 1000 EUR	23 149	69 119	74 260	4

5 Produktion nach Güterarten - Deutschland

Melde-Nr.	Bezeichnung	Einheit	1. VJ 2003	4. VJ 2003	1. VJ 2004	1. VJ 2004 Anzahl Unternehmen
1	2	3	4	5	6	7
2451 32 300	Grenzflächenaktive Zubereitungen, zubereitete Waschmittel und Waschhilfsmittel, zubereitete Reinigungsmittel, auch Seife enthaltend - Grenzflächenaktive Zubereitungen (ohne Seifen), i.A.E.	t 1000 EUR	4 442 11 095	4 504 10 461	4 208 10 632	16
2451 32 523	- Zubereitete Waschmittel, Waschhilfsmittel und zubereitete Reinigungsmittel, auch Seife enthaltend, i.A.E. - - Universalwaschmittel, i.A.E. - - - flüssig	t 1000 EUR	43 557 35 853	44 860 38 482	47 684 42 134	18
2451 32 529	- - - Andere Universalwaschmittel	t 1000 EUR	106 287 146 970	97 742 145 213	76 759 115 654	17
2451 32 533	- - - Feinwaschmittel, i.A.E. - - - flüssig	t 1000 EUR	14 250 23 433	12 119 19 998	14 221 24 183	18
2451 32 539	- - - Andere Spezialwaschmittel	t 1000 EUR	15 359 28 636	17 483 31 468	17 915 31 849	13
2451 32 573	- - - Geschirrspülmittel, i.A.E. - - - Klarspüler	t 1000 EUR	582 715	1 102 1 018	868 959	14
2451 32 575	- - - Handgeschirrspülmittel	t 1000 EUR	24 344 25 078	23 036 24 760	21 006 22 624	32
2451 32 577	- - - Maschinengeschirrspülmittel	t 1000 EUR	38 835 58 271	34 900 53 883	40 241 60 961	21
2451 32 591	- - - Andere zubereitete Waschmittel, Waschhilfsmittel und Reinigungsmittel, i.A.E. - - - Stärken, Steifen u.a. Waschhilfsmittel	t 1000 EUR	23 276 24 612	24 054 24 289	24 416 23 446	26
2451 32 592	- - - Wasch- und Reinigungsmittel für Teppiche, i.A.E.	t 1000 EUR	204 520	284 1 136	234 646	15
2451 32 593	- - - Wasch- und Reinigungsmittel für andere Fußbodenbeläge, i.A.E.	t 1000 EUR	9 512 18 122	9 600 20 517	9 807 20 909	24
2451 32 594	- - - Autowaschmittel, i.A.E.	t 1000 EUR	6 673 5 452	10 916 5 389	7 313 5 073	18
2451 32 595	- - - Fensterputzmittel, i.A.E.	t 1000 EUR	7 862 19 646	5 513 19 622	6 390 18 587	24
2451 32 596	- - - WC-Reinigungsmittel, i.A.E.	t 1000 EUR	27 177	28 308	29 126	28
2451 32 597	- - - Andere Reinigungsmittel, flüssig	t 1000 EUR	22 755 33 944	18 615 28 547	20 888 31 320	51
2451 32 598	- - - Andere Reinigungsmittel, nicht flüssig	t 1000 EUR	5 847	5 534	7 455 5 941	14
2451 32 600	- Grenzflächenaktive Zubereitungen (ohne Seifen), n.A.E.	t 1000 EUR	35 678 62 964	25 254 47 920	27 997 55 013	32
2451 32 720	- Zubereitete Waschmittel, Waschhilfsmittel und zubereitete Reinigungsmittel, auch Seife enthaltend, n.A.E. - - Wasch- und Reinigungsmittel für Teppiche, n.A.E.	t 1000 EUR	136 239	141 223	213 318	9
2451 32 730	- - Wasch- und Reinigungsmittel für andere Fußbodenbeläge, n.A.E.	t 1000 EUR	13 232 19 587	15 017 28 208	14 850	14
2451 32 740	- - Autowaschmittel, n.A.E.	t 1000 EUR	8 238 9 883	7 292 8 604	8 244 9 876	20
2451 32 750	- - Fensterputzmittel, n.A.E.	t 1000 EUR	238 224	235 212	297 279	7
2451 32 770	- - WC-Reinigungsmittel, n.A.E.	t 1000 EUR	1 277 2 000	1 271 1 927	1 431 2 165	8
2451 32 791	- - - Andere zubereitete Waschmittel, Waschhilfsmittel und zubereitete Reinigungsmittel, auch Seife enthaltend, n.A.E. - - - Andere Haushaltsreiniger, n.A.E.	t 1000 EUR	1 867 3 179	1 691 2 897	1 736 2 849	21
2451 32 792	- - - Universalwaschmittel, n.A.E.	t 1000 EUR	5 902	5 701 6 580	3 860 5 081	8
2451 32 793	- - - Spezialwaschmittel, n.A.E.	t 1000 EUR	987 1 151	1 671 1 666	1 164 1 382	5
2451 32 794	- - - Geschirrspülmittel, n.A.E.	t 1000 EUR	3 095 2 152	2 927 1 995	3 639 2 448	14

5 Produktion nach Güterarten - Deutschland

Melde-Nr.	Bezeichnung	Einheit	1. VJ 2003	4. VJ 2003	1. VJ 2004	1. VJ 2004 Anzahl Unternehmen
1	2	3	4	5	6	7
2451 32 795	- - - Waschhilfsmittel, n.A.E.	t 1000 EUR	2 264 1 776	2 118 1 572	1 873 1 568	12
2451 32 796	- - - Reinigungs- und Entfettungsmittel für technische Zwecke, n.A.E.	t 1000 EUR	19 101 24 556	18 735 25 376	19 630 28 669	43
2451 32 797	- - - Reinigungsmittel für die Ernährungswirtschaft	t 1000 EUR	27 821 26 302	27 703 24 038	29 109 24 698	18
2451 32 798	- - - Andere Industriereiniger, a.n.g., auch flüssig	t 1000 EUR	15 173 23 184	15 350 21 764	16 065 23 969	39
2451 41 000	Zubereitungen zum Parfümieren oder Desodorieren von Räumen, duftende Zubereitungen für religiöse Zeremonien	Künstliche Wachse und zubereitete Wachse 1000 EUR	13 793	16 977	17 153	19
2451 42 500	- Chemisch modifiziertes Montanwachs	t 1000 EUR	.	.	.	2
	darunter zum Absatz bestimmt	t	.	.	.	2
2451 42 700	- Polyethylenglykolwachs	t	14 345	8 912	8 547	4
	darunter zum Absatz bestimmt	t	.	.	.	4
2451 42 900	- Andere künstliche Wachse und zubereitete Wachse (einschl. Siegellack)	t 1000 EUR	19 502 29 533 48 784	11 270 28 303 48 734	10 875 32 357 56 558	20
	Schuh- und Lederpflegemittel; Möbel- und Bohnerwachs; Autopflegemittel; Polier- und Scheuermittel					
2451 43 350	- Schuhcreme u.ä. Schuh- oder Lederpflegemittel	t 1000 EUR	644 11 180	528 10 041	483 10 053	5
2451 43 370	- - Schuhcreme u.ä. Schuhpflegemittel	t 1000 EUR	365 5 163	460 6 742	839 4 903	15
	- Möbel- und Bohnerwachs und ähnliche Zubereitungen					
2451 43 550	- - für Böden	t 1000 EUR	3 576 5 298	3 181 4 779	2 526 4 305	21
2451 43 570	- - für Möbel	t 1000 EUR	598 1 450	285 877	388 1 154	14
	- Poliermittel für Karosserien u.ä. Autopflegemittel (ohne Poliermittel für Metall)					
2451 43 750	- - Lackpflegemittel für Autos	t 1000 EUR	1 621 6 392	1 349 5 619	1 592 7 112	9
2451 43 770	- - Poliermittel für Autos	t 1000 EUR	199 606	134 380	249 838	8
2451 43 790	- - Andere Autopflegemittel	t 1000 EUR	404 1 202	349 940	607 1 762	10
	- Polier- und Pflegemittel für Metall, Glas					
2451 43 830	- - Zubereitungen zum Polieren von Metall	t 1000 EUR	6 141 8 639	5 566 7 958	6 434 10 186	15
2451 43 890	- - Andere Polier-, Pflegemittel u.ä. Zubereitungen	t 1000 EUR	790 4 044	665 2 923	796 5 092	17
2451 44 000	Scheuermittel (Pasten, Pulver u.ä. Zubereitungen), ohne Polierpasten	t 1000 EUR	3 317 5 851	3 074 5 435	3 182 5 576	15
	Duftstoffe und Körperpflegemittel					
2452 11 500	- Duftstoffe (Parfüms)	l 1000 EUR	199 937 14 353	165 330 9 804	113 857 6 501	10
2452 11 700	- Duftwässer (Toilettewässer, EdT, EdC)	l 1000 EUR	861 120 81 135	1 323 290 91 015	1 069 978 94 492	22
2452 12 500	Schminkmittel (Make-up) für die Lippen	kg 1000 EUR	512 568 56 553	624 820 61 348	612 249 57 069	18
2452 12 700	- für die Augen	kg 1000 EUR	141 889 21 267	184 057 19 835	358 502 24 256	19
	Zubereitungen zur Hand- oder Fußpflege					
2452 13 031	- zur Hand- und Nagelpflege	kg 1000 EUR	2 961 661 19 197	3 179 412 16 372	2 833 619 18 143	56
2452 13 035	- - zur Nagelpflege	kg 1000 EUR	555 839 7 385	510 760 7 565	506 181 8 002	18
2452 13 050	- zur Fußpflege	kg 1000 EUR	955 567 11 081	895 208 10 617	809 750 10 620	32
2452 14 000	Puder, lose oder fest, zur Schönheits- oder Körperpflege	kg 1000 EUR	115 078 5 350	73 059 3 009	.	10

5 Produktion nach Güterarten - Deutschland

Melde-Nr.	Bezeichnung	Einheit	1. VJ 2003	4. VJ 2003	1. VJ 2004	1. VJ 2004 Anzahl Unternehmen
1	2	3	4	5	6	7
2452 15 010	Andere Zubereitungen zur Schönheitspflege - Schminkmittel (Make-up) für das Gesicht	kg 1000 EUR	1 248 584 27 590	1 169 893 26 876	1 466 254 29 652	21
2452 15 020	- Gesichtereinigungsmittel (einschl. Make-up-Entferner)	kg 1000 EUR	13 313 845 27 517	13 104 837 23 971	3 540 480 21 038	36
2452 15 030	- Wässer, Cremes, Spezialbehandlungsmittel zur Gesichtspflege	kg 1000 EUR	8 053 359 125 120	8 589 637 121 143	8 528 458 139 031	67
2452 15 050	- Wässer, Cremes zur Körperpflege (einschl. solcher für Kleinkinder)	kg 1000 EUR	22 912 022 170 152	32 946 127 193 914	16 948 225 185 819	72
2452 15 070	- Sonnenschutzmittel	kg 1000 EUR	3 386 916 41 116	1 896 423 16 791	3 463 144 39 150	40
2452 15 090	- Andere Zubereitungen zur Schönheitspflege	kg 1000 EUR	3 410 240 18 095	2 675 290 16 774	4 037 331 16 550	37
2452 16 350	Haarwaschmittel, Dauerwellmittel und Haarlacke - Haarwaschmittel (Shampoo) - flüssige Haarwaschmittel	1 1000 EUR	32 956 837 79 199	33 343 196 69 868	34 119 762 77 269	62
2452 16 390	- - Andere Haarwaschmittel	kg 1000 EUR	72 979 1 679	120 623 2 222	165 991 2 996	9
2452 16 500	- Dauerwellmittel und Entkrausungsmittel (Zubereitungen zur Haardauerverformung)	kg 1000 EUR	410 644 3 046	400 198 2 658	397 230 2 925	10
2452 16 700	- Haarsprays (Haarlacke)	kg 1000 EUR	4 459 216 24 329	4 827 419 25 345	5 397 207 26 551	23
2452 17 020	Andere zubereitete Haarbehandlungsmittel - Haarkonditionierungsmittel	kg 1000 EUR	5 333 066 13 708	4 655 650 12 317	5 859 577 14 908	20
2452 17 030	- Haarfestiger, flüssig und als Schaum	kg 1000 EUR	2 800 232 13 350	3 231 292 14 677	3 086 766 14 781	25
2452 17 050	- Haarcremes, Brillantine	kg 1000 EUR	. 4 450	793 129 4 412	808 253 4 408	9
2452 17 070	- Tönungsshampoo, Haarfärbemittel, Haarbleichmittel	kg 1000 EUR	11 966 739 71 530	12 621 245 68 403	12 881 676 71 818	14
2452 17 090	- Andere zubereitete Haarbehandlungsmittel, a.n.g.	kg 1000 EUR	. 13 600	2 550 766 14 012	6 424 882 26 812	30
2452 18 500	Zubereitete Zahn- und Mundpflegemittel (einschl. Haftpuder und -pasten für Zahnprothesen) - Zahnputzmittel	kg 1000 EUR	7 344 995 26 986	7 303 663 25 539	15 122 917 30 713	24
2452 18 900	- Andere zubereitete Zahn- und Mundpflegemittel (einschl. Haftpudern und -pasten für Zahnprothesen)	kg 1000 EUR	7 653 113 23 650	8 209 142 29 456	4 043 318 28 155	19
2452 19 350	Zubereitete Rasier-, Riech-, Körperpflege- und Schönheitsmittel - Zubereitete Rasiermittel (einschl. Vor- und Nachbehandlungsmitteln) - - als Wässer (Pre- und After-Shave-Lotionen)	kg 1000 EUR	567 918 13 389	674 096 16 910	651 285 12 683	28
2452 19 370	- - als Cremes u.a. Mittel (Rasiercreme und Rasierschaum)	kg 1000 EUR	3 667 316 15 906	4 520 430 16 035	4 098 275 14 058	16
2452 19 500	- Körperdesodorierungs- und Antitranspirationsmittel	kg 1000 EUR	6 176 947 54 150	4 995 318 43 583	6 835 139 48 494	39
2452 19 701	- Parfümierte Badesalze u.a. Bad- und Duschzusätze - - Schaum- und Cremebäder	kg 1000 EUR	13 763 121 19 223	14 426 382 21 358	13 326 545 17 963	45
2452 19 705	- - Duschbäder	kg 1000 EUR	21 584 190 100 540	22 745 348 119 181	19 945 332 104 826	53
2452 19 709	- - Parfümierte Badesalze u.a. Bad- und Duschzusätze, a.n.g.	kg 1000 EUR	11 466 327 54 469	13 405 572 49 463	9 593 437 39 376	31
2452 19 970	- Zubereitete Riech-, Körperpflege- und Schönheitsmittel, a.n.g. - - Zubereitungen für Kleinkinder (ohne Haarwaschmittel, Cremes, Puder und Desinfektionsmittel)	kg 1000 EUR	480 927 1 312	551 239 1 990	. 520	3
2452 19 980	- - Zubereitungen zur Körperintimpflege; Haarentfernungsmittel; andere zubereitete Riech-, Körperpflege- oder Schönheitsmittel, a.n.g.	kg 1000 EUR	1 861 136 10 955	2 001 829 9 956	2 683 593 11 523	35

5 Produktion nach Güterarten - Deutschland

Melde-Nr.	Bezeichnung	Einheit	1. VJ 2003	4. VJ 2003	1. VJ 2004	1. VJ 2004 Anzahl Unternehmen
1	2	3	4	5	6	7
2461 11 300	Schießpulver u.a. zubereitete Sprengstoffe - Schießpulver	t 1000 EUR	1
2461 11 501	- Andere zubereitete Sprengstoffe für zivile Zwecke	t 1000 EUR	13 316 11 469	14 691 13 320	13 779 12 212	7
2461 12 500	Sicherheitszündschnüre; Sprengzündschnüre; Zündhütchen; Sprengkapseln; Zünder, elektrische Sprengzünder - Sicherheitszündschnüre; Sprengzündschnüre	km 1000 EUR	2
2461 12 751	- Zündhütchen, Sprengkapseln; Zünder, elektrische Sprengzünder für zivile Zwecke - Zündhütchen, Sprengkapseln für zivile Zwecke	1000 St 1000 EUR	1
2461 12 771	- Zünder, elektrische Sprengzünder für zivile Zwecke	1000 St 1000 EUR	11 322	11 897	14 423	5
2461 13 000	Feuerwerkskörper	t 1000 EUR	600 3 457	4
2461 14 000	Signalraketen, Raketen zum Wetterschießen u. dgl., Knallkörper u.a. pyrotechnische Artikel	t 1000 EUR	221 5 355	246 6 129	234 5 294	4
2462 10 130	Klebstoffe und Gelatine Caseinderivate, Albuminate, Gelatine, Leime u.a. zubereitete Klebstoffe - Caseinleime, Caseinate u.a. Caseinderivate - Caseinleime in allen Verpackungsgrößen	t 1000 EUR	2
2462 10 150	- Caseinate u.a. Caseinderivate	t 1000 EUR	2
2462 10 200	- Albumine (ohne Eieralbumin), Albuminate u.a. Albuminderivate darunter zum Absatz bestimmt	t t 1000 EUR	* - -	- - -	- - -	- -
2462 10 330	- Gelatine und ihre Derivate - für Speisezwecke	t 1000 EUR	4 793 25 550	4 844 26 527	5 198 27 830	6
2462 10 350	- für pharmazeutische Zwecke	t 1000 EUR	1 623 8 025	1 473 7 092	1 233 6 183	3
2462 10 370	- für technische Zwecke	t 1000 EUR	2
2462 10 500	- Andere Leime tierischen Ursprungs in allen Verpackungsgrößen (z.B. Knochenleim, Hausenblase)	t 1000 EUR	1
2462 10 600	- Leime auf der Grundlage von Stärken, Dextrinen oder anderen modifizierten Stärken - - Andere zubereitete Leime und Klebstoffe, auch i.A.E.	t 1000 EUR	4 197 4 391	4 535 4 291	4 131 4 702	10
2462 10 951	- - Pflanzliche Klebstoffe	t 1000 EUR	631 5 013	456 3 718	582 4 835	4
2462 10 952	- - Synthetische Klebstoffe, wasserlöslich in wässriger Emulsion oder Dispersion	t 1000 EUR	82 768 115 641	89 760 110 348	90 343 120 551	41
2462 10 953	- - Synthetische Klebstoffe in organischen Lösemitteln	t 1000 EUR	13 397 43 878	12 847 42 521	13 910 46 910	24
2462 10 954	- - Schmelzklebstoffe	t 1000 EUR	25 952 56 491	25 414 52 004	26 446 57 534	18
2462 10 955	- - Kautschukleime	t 1000 EUR	5
2462 10 959	- - Andere zubereitete Leime und Klebstoffe, a.n.g.	t 1000 EUR	28 078 80 109	22 760 67 993	26 237 76 211	38
2463 10 200	Etherische Öle Etherische Öle, Resinoide, Mischungen von Riechstoffen - Etherische Öle	t 1000 EUR	1 328 19 035	2 711 23 836	2 944 24 323	17
2463 10 300	- Resinoide	t 1000 EUR	2
2463 10 500	- Konzentrate etherischer Öle in Fetten, Ölen, Wachsen u.ä.; terpenhaltige Nebenerzeugnisse aus etherischen Ölen; destillierte aromatische Wässer und wässrige Lösungen etherischer Öle	t 1000 EUR	6

5 Produktion nach Güterarten - Deutschland

Melde-Nr.	Bezeichnung	Einheit	1. VJ 2003	4. VJ 2003	1. VJ 2004	1. VJ 2004 Anzahl Unternehmen
1	2	3	4	5	6	7
2463 10 750	- Mischungen von Riechstoffen (einschl. alkoholischer Lösungen) - für die Lebensmittel- oder Getränkeindustrie	t 1000 EUR	10 105 90 881	9 529 90 731	12 797 114 387	19
2463 10 790	- für andere industrielle Zwecke	t 1000 EUR	14 261 95 838	13 767 94 706	14 133 100 262	18
2464 11 300	Fotochemische Erzeugnisse Lichtempfindliche fotografische Platten, Filme und Papiere - Platten und Planfilme aus Stoffen aller Art (ohne Papier, Pappe, Spinnstoffe) (einschl. sensibilisierter Druckformen), nicht belichtet; Sofortbild-Planfilme, nicht belichtet, auch in Kassetten	m² 1000 EUR	29 159 394 176 064	32 547 493 178 408	33 357 357 187 514	7
2464 11 500	- Filme in Rollen, nicht belichtet, aus Stoffen aller Art (ohne Papier, Pappe oder Spinnstoffe); Sofortbild-Rollfilme, nicht belichtet	m² 1000 EUR	10 299 560 .	9 509 650 68 923	9 343 293 69 180	5
2464 11 700	- Papiere, Pappen und Spinnstoffwaren (einschl. sensibilisierter Druckformen), nicht belichtet	m² 1000 EUR	74 340 015 84 537	69 679 162 76 678	80 359 135 84 465	3
2464 12 005	Zubereitete chemische Erzeugnisse zu fotografischen Zwecken (ohne Lacke, Klebstoffe u.ä. Zubereitungen); ungemischte Erzeugnisse zu fotografischen Zwecken, dosiert oder gebrauchsfertig i.A.E. - Entwickler und Fixierer	kg 1000 EUR	10 611 131 27 247	10 460 742 25 733	7 687 076 23 945	11
2464 12 008	- Andere fotochemische Hilfsmittel	kg 1000 EUR	2 110 582 .	2 085 764 15 263	1 387 668 15 370	8
2465 10 000	Unbespielte Ton-, Bild- und Datenträger Tonträger u.ä. zur Aufnahme vorgerichtete Aufzeichnungsträger, ohne Aufzeichnung (ohne Erzeugnisse zu fotografischen u.ä. Zwecken)	1000 St 1000 EUR	112 426 92 905	102 216 74 326	170 334 80 068	13
2466 10 000	Chemische Erzeugnisse, a.n.g. Tierische und pflanzliche Fette und Öle sowie deren Fraktionen, chemisch modifiziert (ohne solche ganz oder teilweise hydriert, umgeestert u.ä., jedoch nicht weiterverarbeitet); auch ungenießbare Zubereitungen	t 1000 EUR	21 457 12 432	18 538 10 682	19 344 13 260	10
2466 20 000	Tinte und Tusche zum Schreiben oder Zeichnen u.ä., auch konzentriert oder in fester Form (ohne Druckfarben)	t 1000 EUR	1 509 12 343	1 347 10 967	1 817 14 859	11
2466 31 551	Zubereitete Schmiermittel; Additive; Hydraulikflüssigkeiten; Gefrierschutzmittel Zubereitete Schmiermittel - Zubereitungen zum Behandeln von Spinnstoffen, Leder, Pelzfellen oder anderen Stoffen, Erdöl oder Öl aus bituminösen Mineralien enthaltend, mit charakterbestimmenden Ölanteil von weniger als 70 GHT - zur Faserherstellung und Spinnerei	t 1000 EUR	1 691 671	3
2466 31 553	- für Weberei- und Wirkerei-Vorbereitung	t 1000 EUR	- -	- -	- -	-
2466 31 555	- zum Behandeln von Leder und Pelzfellen	t 1000 EUR	9 548 13 950	9 063 13 193	8 886 12 883	6
2466 31 559	- zum Behandeln von anderen Stoffen, a.n.g.	t 1000 EUR	422 1 429	. .	646 1 830	3
2466 31 570	- Zubereitete Schmiermittel für Maschinen, Apparate und Fahrzeuge mit einem nicht charakterbestimmenden Gehalt von 70 GHT Erdöl oder mehr	t 1000 EUR	25 983 52 072	22 086 42 848	24 109 47 595	25
2466 31 751	- Andere Zubereitungen zum Behandeln von Spinnstoffen, Leder, Pelzfellen oder anderen Stoffen - zur Faserherstellung und Spinnerei	t 1000 EUR	4 168 8 682	7 003 14 986	. .	5
2466 31 753	- für Weberei- und Wirkerei-Vorbereitung	t 1000 EUR	1

5 Produktion nach Güterarten - Deutschland

Melde-Nr.	Bezeichnung	Einheit	1. VJ 2003	4. VJ 2003	1. VJ 2004	1. VJ 2004 Anzahl Unternehmen
1	2	3	4	5	6	7
2466 31 755	- - zum Behandeln von Leder und Pelzfellen	t 1000 EUR	4 842 8 563	4 306 7 798	4 291 7 494	7
2466 31 759	- - zum Behandeln von anderen Stoffen, a.n.g.	t 1000 EUR	2 466 .	1 696 2 673	2 880 .	4
2466 31 790	- Andere zubereitete Schmiermittel für Maschinen, Apparate, Fahrzeuge u.a.	t 1000 EUR	11 674 41 295	12 217 37 547	14 849 45 097	32
	Zubereitete Antiklopfmittel und Additive					
	- Zubereitete Antiklopfmittel für Kraftstoffe					
2466 32 550	- - auf der Grundlage von Bleiverbindungen	t 1000 EUR	- -	- -	- -	-
2466 32 590	- - Andere Antiklopfmittel (ohne solche auf der Grundlage von Bleiverbindungen)	t 1000 EUR	4
2466 32 700	- Additive für Schmieröle (Erdöl oder Öl aus bituminösen Mineralien oder andere Grundstoffe enthaltend)	t 1000 EUR	11 646 27 194	9 049 21 779	10 146 23 879	10
2466 32 900	- Additive für andere Flüssigkeiten	t 1000 EUR	25 544 45 657	29 487 52 099	32 177 56 390	11
	Hydraulikflüssigkeiten; zubereitete Gefrierschutzmittel und Mittel zum Enteisen					
2466 33 300	- Flüssigkeiten für hydraulische Bremsen u.a. zubereitete Flüssigkeiten für hydraulische Kraftübertragung, mit einem Gehalt an Erdöl oder Öl aus bituminösen Mineralien zwischen 0 und weniger als 70 GHT	t 1000 EUR	15 848 16 122	18 301 18 592	17 822 18 113	8
	- Zubereitete Gefrierschutzmittel und zubereitete Flüssigkeiten zum Enteisen					
2466 33 550	- - Gefrierschutzmittel	t 1000 EUR	32 866 28 895	52 721 49 806	24 293 21 049	12
2466 33 570	- - Flüssigkeiten zum Enteisen	t 1000 EUR	. .	13 180 .	. .	9
2466 41 000	Peptone und ihre Derivate, andere Eiweißstoffe und Derivate, a.n.g.; Hautpulver, auch chromiert darunter zum Absatz bestimmt	t 1000 EUR	. 1 295	. 6 746	. .	3 3
	Zusammengesetzte Diagnostik- oder Laborreagenzien, a.n.g.; Modelliermassen; Zubereitungen für zahnärztliche Zwecke; Füllungen für Feuerlöschgeräte; Nährsubstrate zum Züchten von Mikroorganismen					
2466 42 100	- Zusammengesetzte Diagnostik- oder Laborreagenzien (ohne andere pharmazeutische Erzeugnisse für medizinische oder chirurgische Zwecke)	t 1000 EUR	1 900 152 132	1 738 132 013	2 273 161 030	34
	- Modelliermassen; zubereitetes Dentalwachs oder Zahnabdruckmassen in Zusammenstellungen, i.A.E. oder in Tafeln, Stäben o.ä. Formen; andere Zubereitungen für zahnärztliche Zwecke auf der Grundlage von Gips					
2466 42 350	- - Modelliermassen, auch zur Unterhaltung für Kinder	t 1000 EUR	. .	466 .	. .	4
2466 42 390	- - Zubereitetes Dentalwachs oder Zahnabdruckmassen in Zusammenstellungen, i.A.E. oder in Tafeln, Stäben oder ähnl. Formen; andere Zubereitungen für zahnärztliche Zwecke auf der Grundlage von Gips	t 1000 EUR	44 522 48 371	46 684 56 162	28 584 51 380	15
2466 42 500	- Gemische und Ladungen für Feuerlöschgeräte; Feuerlöschgranaten und Feuerlöschbomben	t 1000 EUR	4 807 5 040	4 515 4 592	4 885 4 418	4
2466 42 700	- Zubereitete Nährsubstrate zum Züchten von Mikroorganismen	t 1000 EUR	. 7 642	. 6 714	. 8 370	3
	Chemische Elemente, zur Verwendung in der Elektronik dotiert; chemische Verbindungen, zur Verwendung in der Elektronik dotiert					
2466 43 500	- Dotiertes Silicium zur Verwendung in der Elektronik, in Scheiben, Plättchen o.ä. Formen	t 1000 EUR	275 .	342 167 615	397 178 046	4

5 Produktion nach Güterarten - Deutschland

Melde-Nr.	Bezeichnung	Einheit	1. VJ 2003	4. VJ 2003	1. VJ 2004	1. VJ 2004 Anzahl Unternehmen
1	2	3	4	5	6	7
2466 43 700	- Andere chemische Elemente oder Verbindungen, zur Verwendung in der Elektronik dotiert darunter zum Absatz bestimmt	t t 1000 EUR	*	1 1
2466 44 000	Aktivkohle darunter zum Absatz bestimmt	t t 1000 EUR	*	2 057 2 057 4 543	5 5
	Appretur- oder Endausstattungsmittel, Beschleuniger zum Färben oder Fixieren von Farbstoffen u.a. Erzeugnisse und Zubereitungen für die Textil-, Papier-, Lederindustrie o.ä. Industrien					
2466 45 520	- Appretur- oder Endausstattungsmittel, Beschleuniger zum Färben oder Fixieren von Farbstoffen auf der Grundlage von Stärke oder Stärkederivaten - mit einem Gehalt von weniger als 55 GHT dieser Stoffe	t 1000 EUR	1 310 .	1 331 .	1 433 .	5
2466 45 530	- mit einem Gehalt von 55 bis unter 70 GHT dieser Stoffe	t 1000 EUR	- -	- -	- -	-
2466 45 550	- mit einem Gehalt von 70 bis unter 83 GHT dieser Stoffe	t 1000 EUR	- -	-
2466 45 570	- mit einem Gehalt von 83 GHT oder mehr dieser Stoffe	t 1000 EUR	- -	- -	- -	-
	- Andere Appretur- oder Endausstattungsmittel, Beschleuniger zum Färben oder Fixieren von Farbstoffen u.a. Erzeugnisse und Zubereitungen für die Textil-, Papier-, Lederindustrie o.ä. Industrien					
2466 45 711	- für die Textilindustrie o.ä. Industrien	t 1000 EUR	1 657 3 275	1 608 3 123	1 497 3 055	5
2466 45 715	- Weichspüler - für die Industrie	t 1000 EUR	22 234 17 377	26 071 19 898	28 227 22 016	15
	- Andere Mittel für die Textilindustrie o.ä. Industrien (ohne Weichspüler)					
2466 45 731	- Hilfsmittel für die Vorbehandlung in der Textilindustrie	t 1000 EUR	7 278 18 204	7 056 17 161	8 782 20 047	10
2466 45 733	- Hilfsmittel für Färberei und Druckerei in der Textilindustrie	t 1000 EUR	11 175 22 625	9 624 19 588	9 813 20 225	7
2466 45 735	- Ausrüstungsmittel für die Textilindustrie	t 1000 EUR	23 620 49 498	19 638 41 792	21 737 44 607	16
2466 45 737	- Universelle Hilfsmittel für die Textilindustrie	t 1000 EUR	7 479 13 523	8 061 13 047	7 691 13 439	12
2466 45 739	- Andere Mittel für ähnliche Industrien (ohne Weichspüler), a.n.g.	t 1000 EUR	7 876 18 625	7 060 15 465	8 260 21 106	10
	- für die Papierindustrie o.ä. Industrien					
2466 45 801	- Hilfsmittel für die Papierindustrie	t 1000 EUR	35 730 31 184	36 108 28 492	36 318 28 202	17
2466 45 809	- Hilfsmittel für ähnliche Industrien	t 1000 EUR	1
	- für die Lederindustrie					
2466 45 901	- Hilfsmittel für die Lederindustrie	t 1000 EUR	12 322 21 726	10 828 19 018	11 130 19 109	8
2466 45 909	- Hilfsmittel für ähnliche Industrien	t 1000 EUR	2
	Zubereitungen zum Abbeizen, Schweißen oder Löten von Metallen; zubereitete Vulkanisationsbeschleuniger u. Antioxidationsmittel; Reaktionsauslöser; Alkylbenzol- und Alkyl-naphthalin-Gemische					
2466 46 200	- Zubereitungen zum Abbeizen, Flussmittel u.a. Hilfsmittel zum Schweißen und Löten von Metallen u.ä. Zubereitungen; Zubereitungen als Überzugs- oder Füllmasse für Schweißelektroden oder -stäbe	t 1000 EUR	7 822 15 662	7 961 17 079	8 466 16 886	15
2466 46 300	- Zubereitete Vulkanisationsbeschleuniger	t 1000 EUR	3 191 8 828	2 878 8 431	3 615 9 019	6

5 Produktion nach Güterarten - Deutschland

Melde-Nr.	Bezeichnung	Einheit	1. VJ 2003	4. VJ 2003	1. VJ 2004	1. VJ 2004 Anzahl Unternehmen
1	2	3	4	5	6	7
2466 46 400	- Zusammengesetzte Weichmacher für Kautschuk oder Kunststoffe, a.n.g.	t 1000 EUR	17 484 26 905	19 662 26 781	23 380 30 340	14
2466 46 500	- Zubereitete Antioxidationsmittel u.a. zusammengesetzte Stabilisatoren für Kautschuk oder Kunststoffe	t 1000 EUR	52 010 111 288	49 569 99 613	51 827 111 843	15
2466 46 600	- Reaktionsauslöser, Reaktionsbeschleuniger und katalytische Zubereitungen, a.n.g.	t 1000 EUR	27 032 222 408	24 011 209 773	23 732 210 991	24
2466 46 700	- Alkylbenzol- und Alkyl-naphthalin-Gemische (ohne Öle u.a. Erzeugnisse der Destillation des Hochtemperatur-Steinkohlenteers und ohne chemisch einheitliche aromatische Kohlenwasserstoffe)	t 1000 EUR	.	.	.	2
	Zubereitete Bindemittel für Giesse-reiformen o. -kerne; Naphthensäuren; zubereitete nicht gesinterte Metall-carbide; Additive für Zement, Mörtel oder Beton; Sorbit, nicht kristallisierend	t 1000 EUR	.	.	40 652	11
2466 47 200	- Zubereitete Bindemittel für Giessereiformen oder -kerne	t 1000 EUR	.	.	.	11
2466 47 300	- Naphthensäuren, ihre wasserunlöslichen Salze und ihre Ester darunter zum Absatz bestimmt	t 1000 EUR	*	.	-	-
2466 47 400	- Nicht gesinterte Metallcarbide, untereinander oder mit metallischen Bindemitteln gemischt	t 1000 EUR	.	.	.	1
2466 47 500	- Zubereitete Additive für Zement, Mörtel oder Beton	t 1000 EUR	47 472 30 266	48 415 32 462	46 546 33 571	23
2466 47 700	- Sorbit, "nicht kristallisierend" darunter zum Absatz bestimmt	t 1000 EUR	*	.	.	2
	Chemische Erzeugnisse und Zuberei-tungen der chemischen Industrie oder verwandter Industrien (einschl. Mischungen von Naturpro-dukten), a.n.g.; Rückstände aus der chemischen Industrie oder verwandter Industrien, a.n.g.	t 1000 EUR	.	.	.	2
2466 48 130	- - Petroleumsulfonate; Ionenaustau-scher, nicht auf Kunststoffbasis; Absorbentien (Getter)	t 1000 EUR	.	.	.	2
	- - Petroleumsulfonate (ohne solche des Ammoniums, der Erdalkalimetalle oder der Ethanolamine); thiophenhaltige Sulfosäuren von Öl aus bituminösen Mineralien und ihre Salze darunter zum Absatz bestimmt	t 1000 EUR	*	.	.	2
2466 48 150	- - Ionenaustauscher, nicht auf Kunststoffbasis	t 1000 EUR	.	.	.	2
2466 48 170	- - Absorbentien zum Vervollständigen des Vakuums in elektrischen Röhren (Getter)	t 1000 EUR	.	.	.	2
2466 48 230	- Pyrolignite, Gasreinigungsmasse, zubereitete Rostschutzmittel	t 1000 EUR	-	-	-	-
	- - Pyrolignite; rohes Calciumtartrat; rohes Calciumcitrat	t 1000 EUR	.	-	-	-
2466 48 250	- - Gasreinigungsmasse	t 1000 EUR	.	-	-	-
2466 48 270	- - Zubereitete Rostschutzmittel, Amine als wirksame Bestandteile enthaltend	t 1000 EUR	844 1 994	663 1 901	945 2 360	11
2466 48 300	- Zusammengesetzte anorganische Lösungs- und Verdünnungsmittel für Lacke und ähnliche Erzeugnisse	t 1000 EUR	.	.	.	8
2466 48 400	- Kesselsteinentfernungsmittel u.dgl., auch i.A.E.	t 1000 EUR	.	.	.	10

5 Produktion nach Güterarten - Deutschland

Melde-Nr.	Bezeichnung	Einheit	1. VJ 2003	4. VJ 2003	1. VJ 2004	1. VJ 2004 Anzahl Unternehmen
1	2	3	4	5	6	7
2466 48 530	- Zubereitungen für die Galvanotechnik, flüssige Polychlordiphenyle etc., Emulgiermittel für Fettstoffe	t	13 923	12 968	13 722	16
2466 48 570	- Zubereitungen für die Galvanotechnik	1000 EUR	57 589	55 322	58 391	
	- Mischungen von Glycerinmono-, -di- und -trifettsäureestern (Emulgiermittel für Fettstoffe)	t	.	.	.	4
	darunter zum Absatz bestimmt	t	.	.	.	3
		1000 EUR	.	.	.	
2466 48 630	- Erzeugnisse und Zubereitungen zu pharmazeutischen oder chirurgischen Zwecken; andere Hilfsmittel für die Giessereiindustrie; Flamm- schutz- und Wasserschutzmittel u.ä. Zubereitungen	t	22 279	21 098	22 018	10
2466 48 650	- Erzeugnisse und Zubereitungen zu pharmazeutischen oder chirurgischen Zwecken, a.n.g.	1000 EUR	57 988	56 258	61 067	
2466 48 670	- Hilfsmittel für die Giessereiindustrie (ohne zubereitete Bindemittel für Giessereiformen und -kerne)	t	138 723	124 109	141 825	14
		1000 EUR	73 528	70 983	78 328	
	- Flammschutz-, Wasserschutzmittel und ähnliche Zubereitungen für den Schutz von Bauwerken	t	12 965	8 641	7 392	26
		1000 EUR	49 422	27 283	26 016	
2466 48 730	- Mischungen, die mit zwei oder mehr verschiedenen Halogenen perhalogenierte acyclische Kohlenwasserstoffe enthalten	t	-	-	-	-
	- Acyclische Kohlenwasserstoffe enthaltend, die nur mit Fluor oder Chlor perhalogeniert sind	1000 EUR	-	-	-	
2466 48 790	- Andere Mischungen, die mit zwei oder mehr verschiedenen Halogenen perhalogenierte acyclische Kohlenwasserstoffe enthalten	t	-	-	-	-
	darunter zum Absatz bestimmt	t	-	-	-	-
		1000 EUR	-	-	-	
2466 48 930	- Andere chemische Erzeugnisse und Zubereitungen der chemischen Industrie oder verwandter Industrien (einschl. Mischungen von Naturprodukten), a.n.g.	t	136 689	143 983	147 046	9
	- Biokraftstoffe, Dieselerersatz (Diester) zur Verwendung im Verkehr, gewonnen durch Extraktion und Umwandlung von Öl aus Ölpflanzen; Ethanol zur Verwendung im Verkehr, gewonnen durch Fermentation von Zucker- und/oder Stärkepflanzen	1000 EUR	67 881	87 603	71 784	
2466 48 990	- Andere chemische Erzeugnisse und Zubereitungen der chemischen Industrie oder verwandter Industrien (einschl. Mischungen von Naturprodukten), a.n.g.	t	427 497	543 532	728 863	124
		1000 EUR	577 025	543 430	604 214	
2466 49 000	Rückstände der chemischen Industrie oder verwandter Industrien, a.n.g. (z.B. Klinikabfälle; halogenisierte Reststoffe; Reststoffe von Abbeizmitteln, Hydraulikflüssigkeiten u.a.)	t	.	.	.	2
		1000 EUR	.	.	.	
2470 11 950	Chemiefasern Kabel aus synthetischen Filamenten; synthetische Spinnfasern, weder gekrempelt noch gekämmt noch anders für die Spinnerei bearbeitet	t	10 007	9 100	10 358	3
	- aus Polypropylen	t	10 007	9 100	10 358	3
	darunter zum Absatz bestimmt	1000 EUR	11 789	10 479	12 114	
2470 11 970	- aus anderen synthetischen Filamenten und anderen synthetischen Spinnfasern	t	90 634	86 720	91 018	11
	darunter zum Absatz bestimmt	t	90 634	86 720	91 018	11
		1000 EUR	163 506	144 212	149 216	
2470 12 400	Hochfeste Garne aus Polyamiden und Polyestern, n.A.E. (einschl. synthetischen Monofilen von weniger als 67 dtex)	t	31 185	31 343	30 855	4
	darunter zum Absatz bestimmt	t	31 185	31 343	30 855	4
		1000 EUR	99 687	99 538	97 047	

5 Produktion nach Güterarten - Deutschland

Melde-Nr.	Bezeichnung	Einheit	1. VJ 2003	4. VJ 2003	1. VJ 2004	1. VJ 2004 Anzahl Unternehmen
1	2	3	4	5	6	7
2470 13 130	Texturierte Garne und synthetische Filamentgarne, ungezwirnt, n.A.E. - Texturierte Garne aus Polyamiden und Polyestern, n.A.E. - - aus Nylon oder anderen Polyamiden, n.A.E. darunter zum Absatz bestimmt	t t 1000 EUR	* 13 709 13 709 59 420	12 566 12 566 27 587	15 174 15 174 31 715	7 7
2470 13 150	- - aus Polyester, n.A.E. darunter zum Absatz bestimmt	t t 1000 EUR	*	2 2
2470 13 230	- Andere texturierte Garne aus anderen synthetischen Filamenten, n.A.E. (ohne Nähgarne) - - aus Polypropylen, n.A.E. darunter zum Absatz bestimmt	t t 1000 EUR	*	1 1
2470 13 250	- - aus anderen synthetischen Filamenten, n.A.E. darunter zum Absatz bestimmt	t t 1000 EUR	* - - .	- -	1 1
2470 13 300	- Filamentgarne, synthetisch, aus Nylon oder anderen Polyamiden, ungezwirnt, n.A.E. (ohne Nähgarne) darunter zum Absatz bestimmt	t t 1000 EUR	* 14 890 43 565	10 648 10 648 20 019	12 479 12 479 22 220	5 5
2470 13 500	- Filamentgarne, synthetisch, aus Polyester, ungezwirnt, n.A.E. (teilverstreckt und Glatgarne; ohne Nähgarne) darunter zum Absatz bestimmt	t t 1000 EUR	* 13 542 13 542 29 971	13 193 13 193 29 085	12 870 12 870 29 642	3 3
2470 13 700	- - aus Polypropylen darunter zum Absatz bestimmt	t t 1000 EUR	* - - .	- - .	- - .	- -
2470 13 900	- - aus anderen synthetischen Filamenten darunter zum Absatz bestimmt	t t 1000 EUR	*	2 2
2470 14 050	Synthetische Monofile von 67 dtex oder mehr und einem größten Durchmesser von 1 mm oder weniger; Streifen u.dgl. aus synthetischer Spinnmasse, mit einer Breite von 5 mm oder weniger - aus Polypropylen darunter zum Absatz bestimmt	t t 1000 EUR	* 2 359 2 359 7 163	2 064 2 064 6 627	2 346 2 346 7 761	6 6
2470 14 070	- aus anderer synthetischer Spinnmasse darunter zum Absatz bestimmt	t t 1000 EUR	* 5 588 5 588 39 534	4 898 4 898 33 235	5 850 5 850 36 589	9 9
2470 21 000	Kabel aus künstlichen Filamenten; künstliche Spinnfasern, weder gekrempelt noch gekämmt noch anders für die Spinnerei bearbeitet darunter zum Absatz bestimmt	t t 1000 EUR	*	2 2
2470 22 000	Hochfeste Garne aus Viskose (ohne Nähgarne), n.A.E. (einschl. künstlichen Monofilen von weniger als 67 dtex) darunter zum Absatz bestimmt	t t 1000 EUR	*	1 1
2470 23 300	Texturierte Garne und künstliche Filamentgarne (ohne Nähgarne), ungezwirnt, n.A.E. - Texturierte Garne aus Celluloseacetat u.a. künstlichen Filamenten (ohne Nähgarne), n.A.E. (einschl. künstlichen Monofilen von weniger als 67 dtex) darunter zum Absatz bestimmt	t t 1000 EUR	* - - .	- - .	- - .	- -
2470 23 900	- Andere Filamentgarne, ungezwirnt, aus Viskose, Celluloseacetat u.a. künstlichen Filamenten (ohne Nähgarne), n.A.E. (einschl. künstlicher Monofile von weniger als 67 dtex) darunter zum Absatz bestimmt	t t 1000 EUR	*	1 1
2470 24 000	Künstliche Monofile von 67 dtex oder mehr und einem größten Durchmesser von 1 mm oder weniger; Streifen u.dgl. aus künstlicher Spinnmasse mit einer Breite von 5 mm oder weniger darunter zum Absatz bestimmt	t t 1000 EUR	* - - .	- - .	- - .	- -
2470 30 500	Wiederverwertbare Reststoffe und Abfälle von Chemiefasern (einschl. Kämmlingen, Garnabfällen und Reißspinnstoff) - aus synthetischen Chemiefasern darunter zum Absatz bestimmt	t t 1000 EUR	* 7 060 7 060 3 666	6 869 6 869 3 939	6 630 6 630 3 999	11 11

5 Produktion nach Güterarten - Deutschland

Melde-Nr.	Bezeichnung	Einheit	1. VJ 2003	4. VJ 2003	1. VJ 2004	1. VJ 2004 Anzahl Unternehmen
1	2	3	4	5	6	7
2470 30 700	- aus künstlichen Chemiefasern darunter zum Absatz bestimmt	t t 1000 EUR	* . .	1 505 1 505 954	1 115 1 115 766	3 3
2499 00 000	Veredlung von Erzeugnissen dieser Güterabteilung Gummi- und Kunststoffwaren Gummiwaren Bereifungen, neu, aus Kautschuk	1000 EUR	260 658	237 511	267 137	59
2511 11 000	Luftreifen aus Kautschuk, neu, für Personenkraftwagen (einschl. Kombinationskraftwagen, Rennwagen)	1000 St 1000 EUR	16 505 651 359	15 101 621 356	16 809 674 883	5
2511 12 350	Luftreifen aus Kautschuk, neu, für Motorräder, Motorroller u. Fahrräder - für Motorräder und Motorroller - - mit einem Felgendurchmesser von mehr als 33 cm	St 1000 EUR	2
2511 12 370	- - mit einem Felgendurchmesser von 33 cm oder weniger	St 1000 EUR	1
2511 12 600	- Luftreifen für Fahrräder	St 1000 EUR	1
2511 13 550	Luftreifen aus Kautschuk, neu, für Omnibusse, Lastkraftwagen und Luftfahrzeuge - für Omnibusse und Lastkraftwagen - - leichte Ausführung, mit einer Tragfähigkeitskennzahl von 121 oder weniger	St 1000 EUR	1 749 855 96 134	1 906 125 102 376	1 874 609 105 612	5
2511 13 570	- - schwere Ausführung, mit einer Tragfähigkeitskennzahl von mehr als 121	St 1000 EUR	932 285 136 040	874 351 130 541	972 585 145 175	3
2511 13 700	- für Luftfahrzeuge	St 1000 EUR	1
2511 14 040	Luftreifen aus Kautschuk, neu, für Land- und Forstwirtschaftsfahrzeuge, Tiefbaufahrzeuge u.a. Fahrzeuge - für Land- und Forstwirtschafts- fahrzeuge, mit Stollen-, Winkel- o.ä. Profilen	St 1000 EUR	1
2511 14 060	- für Tiefbaufahrzeuge, mit Stol- len-, Winkel- o.ä. Profilen	St 1000 EUR	1
2511 14 080	- für kraftbetriebene Flurförder- fahrzeuge, mit Stollen-, Winkel- o.ä. Profilen	St 1000 EUR	1
2511 14 100	- Andere Luftreifen aus Kautschuk, mit anderen Profilen (einschl. für Kleinschlepper und Grubber)	St 1000 EUR	1
2511 15 300	Voll- oder Hohlkammerreifen, Felgen- bänder und Luftschläuche aus Kautschuk - Voll- oder Hohlkammerreifen	St 1000 EUR	1 232 116 9 159	1 272 021 8 725	1 470 855 12 657	3
2511 15 500	- Felgenbänder	St 1000 EUR	- -	- -	- -	-
2511 15 730	- Luftschläuche aus Kautschuk - - für Personen-, Lastkraftwagen und Omnibusse	St 1000 EUR	1
2511 15 750	- - für Fahrräder	St 1000 EUR	- -	- -	- -	-
2511 15 770	- - für Motorräder und Motorroller	St 1000 EUR	1
2511 15 790	- - Andere Luftschläuche	St 1000 EUR	1
2511 16 000	Rohlaufprofile aus nichtvulkanisiertem Kautschuk darunter zum Absatz bestimmt	t t 1000 EUR	*	- - -	- -
2512 10 300	Bereifungen, runderneuert - für Personenkraftwagen	St 1000 EUR	151 069 1 614	248 357 2 916	125 294 1 428	4
2512 10 500	- für Lastkraftwagen und Omnibusse	St 1000 EUR	189 312 24 596	269 286 35 368	160 610 19 588	18
2512 10 900	- Andere Luftreifen, runderneuert	St 1000 EUR	12 980 1 572	12 964 1 588	13 632 1 552	4

5 Produktion nach Güterarten - Deutschland

Melde-Nr.	Bezeichnung	Einheit	1. VJ 2003	4. VJ 2003	1. VJ 2004	1. VJ 2004 Anzahl Unternehmen
1	2	3	4	5	6	7
Andere Gummiwaren (ohne Bereifungen)						
2513 10 000	Regenerierter Kautschuk in Primärformen oder in Platten, Blättern oder Streifen darunter zum Absatz bestimmt	t t 1000 EUR	*	.	.	2 2
	Kautschukmischungen u.a. Formen (z.B. Fäden, Kordeln, Platten, Blätter), aus nichtvulkanisiertem oder vulkanisiertem Kautschuk					
2513 20 130	- Kautschuk mit Zusatz von Ruß oder Siliciumdioxid	t 1000 EUR	42 270 61 011	43 872 60 075	48 385 65 684	12
2513 20 150	- Kautschuklösungen, Dispersionen (ohne solche mit Zusatz von Ruß oder Siliciumdioxid)	t 1000 EUR	.	.	.	2
2513 20 190	- Andere Kautschukmischungen, in Platten, Blättern, Streifen oder in Primärformen	t 1000 EUR	53 231 100 287	51 270 96 791	54 864 106 067	26
2513 20 300	Andere Formen (z.B. Stäbe, Stangen, Rohre) und Waren (z.B. Scheiben, Ringe), aus nichtvulkanisiertem Kautschuk (ohne Rohlaufprofile)	t 1000 EUR	10 877 55 648	9 415 48 694	11 723 52 845	26
2513 20 500	Fäden und Kordeln, aus vulkanisiertem Kautschuk	t 1000 EUR	.	.	.	2
	Platten, Blätter und Streifen, aus vulkanisiertem Weichkautschuk					
2513 20 703	- für Schuhsohlen	t 1000 EUR	1 660 5 818	.	1 335 5 049	4
2513 20 709	- für andere Zwecke	t 1000 EUR	4 005 19 067	3 458 17 877	3 360 18 628	25
2513 20 830	- Stäbe, Stangen und Profile, aus vulkanisiertem Zellkautschuk	t 1000 EUR	2 874 17 066	3 139 14 637	4 080 22 800	5
2513 20 850	- Platten, Blätter und Streifen, für Bodenbeläge und Fußmatten, aus vulkanisiertem Vollkautschuk	t 1000 EUR	.	.	.	1
2513 20 870	- Stäbe, Stangen und Profile, aus vulkanisiertem Vollkautschuk	t 1000 EUR	12 809 100 840	12 016 97 234	12 671 103 039	20
	Rohre und Schläuche, aus vulkanisiertem Weichkautschuk, auch mit Form-, Verschluss- und Verbindungsstücken					
2513 30 300	- Rohre und Schläuche, aus vulkanisiertem Weichkautschuk, - nicht mit anderen Stoffen verstärkt oder ausgerüstet (ohne Form-, Verschluss- oder Verbindungsstücke)	t 1000 EUR	7 019 98 608	6 994 100 593	7 200 104 154	22
	- mit anderen Stoffen verstärkt oder ausgerüstet (ohne Form-, Verschluss- oder Verbindungsstücke)					
2513 30 550	- - mit Metall verstärkt oder ausgerüstet	t 1000 EUR	863 9 936	1 550 11 398	1 864 13 458	6
2513 30 570	- - mit textilen Spinnstoffen verstärkt oder ausgerüstet	t 1000 EUR	4 588 65 884	3 873 59 348	4 529 68 541	12
2513 30 590	- - mit anderen Stoffen verstärkt oder ausgerüstet	t 1000 EUR	.	.	.	5
2513 30 700	- - mit Form-, Verschluss- oder Verbindungsstücken	t 1000 EUR	3 610 61 280	3 379 55 955	3 500 59 888	16
	Förderbänder und Treibriemen, aus vulkanisiertem Kautschuk					
2513 40 300	- Keil- und Zahnriemen	t 1000 EUR	1 920 37 816	1 710 32 501	1 886 34 334	4
2513 40 500	- Förderbänder mit einer Breite von mehr als 20 cm	t 1000 EUR	11 945 48 536	10 058 46 496	12 890 55 274	9
2513 40 750	- Andere Treibriemen	t 1000 EUR	642	799	801	3
2513 40 790	- - Synchrontreibriemen	t 1000 EUR	.	.	43 382	
	- - Andere Treibriemen (ohne Synchrontreibriemen)	t 1000 EUR	160 4 570	.	162 4 303	4
	Kautschutierte Gewebe (ohne Reifencordgewebe)					
2513 50 500	- Klebebänder, aus kautschutiertem Gewebe, mit einer Breite von 20 cm oder weniger	t 1000 EUR	2 357 15 121	2 230 14 834	2 370 15 717	6
2513 50 700	- Andere kautschutierte Gewebe, aus Gewirken oder Gestrickten u.a. gewebeähnlichen Erzeugnissen	t 1000 EUR	7 485 42 120	6 490 38 406	6 146 37 199	11

5 Produktion nach Güterarten - Deutschland

Melde-Nr.	Bezeichnung	Einheit	1. VJ 2003	4. VJ 2003	1. VJ 2004	1. VJ 2004 Anzahl Unternehmen
1	2	3	4	5	6	7
2513 60 300	Bekleidung und Bekleidungszubehör, aus vulkanisiertem Weichkautschuk - Handschuhe für chirurgische Zwecke	1000 Paar 1000 EUR	- -	- -	- -	-
2513 60 550	- Handschuhe für den Haushalt und andere Zwecke	1000 Paar 1000 EUR	1
2513 60 590	- - für andere Zwecke	1000 Paar 1000 EUR	2
2513 60 700	- Andere Bekleidung u.a. Bekleidungszubehör	1000 EUR	.	.	.	2
2513 71 500	Waren zu hygienischen oder medizinischen Zwecken u.a. Waren aus Weichkautschuk; Hartkautschuk in allen Formen u. Waren, sowie Abfälle und Bruch - Präservative	1000 St 1000 EUR	155 975 13 449	90 942 7 999	95 504 9 987	3
2513 71 700	- Sauger, Brusthütchen und ähnliche Waren für Kleinkinder	t 1000 EUR	457 .	396 .	413 21 482	6
2513 71 900	- Andere Waren zu hygienischen oder medizinischen Zwecken	t 1000 EUR	1 436 19 349	1 419 21 108	1 450 21 568	13
2513 72 000	Bodenbeläge und Fußmatten, aus vulkanisiertem Weichkautschuk	t 1000 EUR	19 221 46 827	21 379 51 548	21 243 48 268	10
2513 73 100	Waren des technischen Bedarfs, aus vulkanisiertem Zellkautschuk, a.n.g.	t 1000 EUR	3 857 37 550	2 780 30 630	2 938 37 481	13
2513 73 210	Radiergummi, Dichtungen, Fender u.a. aufblasbare Waren aus vulkanisiertem Weichkautschuk - Radiergummi	t 1000 EUR	1
2513 73 230	- Dichtungen	t 1000 EUR	12 044 116 339	14 083 125 838	12 709 131 661	54
2513 73 250	- Fender, auch aufblasbar	t 1000 EUR	- .	- .	- .	-
2513 73 270	- Andere aufblasbare Waren	t 1000 EUR	43 3 404	43 4 738	. 3 118	4
2513 73 300	Andere Waren des technischen Bedarfs, für zivile Luftfahrzeuge	t 1000 EUR	2
2513 73 430	Kompensatoren für Rohrleitungen, Gummi-Metallverbindungen, aus vulkanisiertem Weichkautschuk - Kompensatoren für Rohrleitungen	t 1000 EUR	2
2513 73 450	- Gummi-Metallteile für Kraftfahrzeuge	t 1000 EUR	30 279 241 368	24 593 208 495	28 458 232 003	28
2513 73 470	- Formartikel für Kraftfahrzeuge	t 1000 EUR	8 963 97 426	8 041 90 162	9 047 103 545	44
2513 73 490	- Andere Gummi-Metallteile	t 1000 EUR	4 906 52 668	4 710 49 254	4 987 46 687	37
2513 73 605	Andere Waren aus vulkanisiertem Weichkautschuk - Formartikel für andere Zwecke	t 1000 EUR	3 834 57 038	3 568 52 257	4 023 61 223	58
2513 73 607	- Walzenbezüge	t 1000 EUR	2 138 48 604	1 974 45 846	2 185 49 051	19
2513 73 609	- Andere Waren für andere Zwecke, a.n.g.	t 1000 EUR	6 456 34 182	7 271 37 642	6 650 36 428	20
2513 73 790	Hartkautschuk in allen Formen (einschl. Abfällen und Bruch); Waren aus Hartkautschuk	t 1000 EUR	7 293 10 131	5 703 8 995	6 429 9 391	8
2513 80 000	Abfälle, Bruch und Schnitzel von Weichkautschuk, auch zu Pulver oder Granulat zerkleinert	1000 EUR	1 875	1 088	1 302	4
2513 90 000	Reparatur- und Instandhaltungsarbeiten an sonstigen Gummiwaren (ohne Bereifungen)	1000 EUR	4 560	.	6 256	7
	Kunststoffwaren					
2521 10 500	Monofile mit einem größten Durchmesser von mehr als 1 mm, Stäbe, Stangen und Profile, nicht weiter bearbeitet, aus Kunststoffen - aus Polymeren des Ethylens darunter zum Absatz bestimmt	t t 1000 EUR	* 15 672 15 672 47 242	15 970 15 970 46 579	17 902 17 902 60 142	27 27

5 Produktion nach Güterarten - Deutschland

Melde-Nr.	Bezeichnung	Einheit	1. VJ 2003	4. VJ 2003	1. VJ 2004	1. VJ 2004 Anzahl Unternehmen
1	2	3	4	5	6	7
2521 10 703	- aus Polymeren des Vinylchlorids - - Fenster- und Türprofile darunter zum Absatz bestimmt	t t 1000 EUR	* 100 292 99 030 214 882	150 358 148 612 307 168	130 642 128 541 252 866	29 29
2521 10 709	- - Andere Stäbe, Stangen und Profile darunter zum Absatz bestimmt	t t 1000 EUR	* 21 670 21 098 69 104	22 003 20 983 68 322	23 746 23 016 74 137	58 58
2521 10 903	- aus anderen Kunststoffen - - Fenster- und Türprofile darunter zum Absatz bestimmt	t t 1000 EUR	* 13 134 13 134 40 597	23 926 23 926 63 710	21 134 21 134 58 247	15 15
2521 10 905	- - Andere Stäbe, Stangen und Profile, aus faserverstärkten Kunststoffen darunter zum Absatz bestimmt	t t 1000 EUR	* 2 079 2 079 11 494	2 249 2 249 11 932	2 244 2 244 12 190	9 9
2521 10 909	- - Andere Stäbe, Stangen und Profile, aus anderen Kunststoffen darunter zum Absatz bestimmt	t t 1000 EUR	* 10 768 10 598 64 519	11 287 11 071 59 861	11 574 11 386 65 568	54 54
2521 21 300	Rohre, Schläuche und Formstücke sowie Verschluss- und Verbindungsstücke aus Kunststoffen Kunstschläuche; Rohre und Schläuche, nicht biegsam, aus Kunststoffen - Kunstschläuche aus gehärteten Eiweißstoffen oder aus Cellulosekunststoffen darunter zum Absatz bestimmt	t t 1000 EUR	* 3 154 3 154 57 290	3 243 3 243 57 875	3 262 3 262 56 342	6 6
2521 21 530	- Rohre und Schläuche, nicht biegsam, aus Polymeren des Ethylens, Propylens und des Vinylchlorids - - aus Polymeren des Ethylens darunter zum Absatz bestimmt	t t 1000 EUR	* 24 372 54 579	25 576 59 176	25 841 59 387	28 28
2521 21 550	- - aus Polymeren des Propylens darunter zum Absatz bestimmt	t t 1000 EUR	* 12 186 32 147	12 072 29 813	14 160 35 908	26 26
2521 21 570	- - aus Polymeren des Vinylchlorids darunter zum Absatz bestimmt	t t 1000 EUR	* 52 410 85 345	42 710 75 147	48 902 81 032	49 49
2521 21 705	- Rohre und Schläuche, nicht biegsam, aus anderen Kunststoffen - - aus faserverstärkten Kunststoffen darunter zum Absatz bestimmt	t t 1000 EUR	* 11 768 23 009	13 252 27 247	11 049 22 587	15 15
2521 21 709	- - aus anderen Kunststoffen darunter zum Absatz bestimmt	t t 1000 EUR	* 4 548 19 416	7 038 20 169	7 370 19 838	25 25
2521 22 200	Rohre und Schläuche, biegsam; Form-, Verschluss- oder Verbindungsstücke, aus Kunststoffen - Rohre und Schläuche, biegsam, die einem Druck von 27,6 Mpa oder mehr standhalten darunter zum Absatz bestimmt	t t 1000 EUR	*	2 2 2
2521 22 353	- Andere Rohre und Schläuche, biegsam, nicht verstärkt, aus Kunststoffen - - ohne Form-, Verschluss- oder Verbindungsstücke - - - aus Polymeren des Vinylchlorids darunter zum Absatz bestimmt	t t 1000 EUR	* 11 511 11 511 29 769	10 977 10 977 26 721	11 701 11 701 31 387	20 20
2521 22 355	- - - aus Polyamiden darunter zum Absatz bestimmt	t t 1000 EUR	* 1 481 1 481 18 434	1 663 1 663 18 579	1 708 1 708 19 025	12 12
2521 22 357	- - - aus Polymeren des Ethylens darunter zum Absatz bestimmt	t t 1000 EUR	* 19 037 48 088	17 304 44 617	19 238 48 376	20 20
2521 22 359	- - - aus anderen Kunststoffen darunter zum Absatz bestimmt	t t 1000 EUR	* 4 426 56 844	4 852 52 008	5 536 59 498	22 22
2521 22 370	- - mit Form-, Verschluss- oder Verbindungsstücken darunter zum Absatz bestimmt	t t 1000 EUR	* 2 706 2 706 5 379	2 191 2 191 3 833	2 427 2 427 4 499	7 7
2521 22 500	- Andere Rohre und Schläuche, biegsam, a.n.g. darunter zum Absatz bestimmt	t t 1000 EUR	* 2 776 2 776 25 812	3 767 3 767 27 782	3 995 3 995 30 817	17 17
2521 22 700	- Form-, Verschluss- oder Verbindungsstücke darunter zum Absatz bestimmt	t t 1000 EUR	* 10 819 76 327	10 036 80 675	12 687 92 104	46 46

5 Produktion nach Güterarten - Deutschland

Melde-Nr.	Bezeichnung	Einheit	1. VJ 2003	4. VJ 2003	1. VJ 2004	1. VJ 2004 Anzahl Unternehmen
1	2	3	4	5	6	7
	Tafeln, Platten, Folien, Filme, Bänder und Streifen, aus nicht geschäumten Kunststoffen, weder verstärkt noch geschichtet und ohne Unterlage					
	- Tafeln, Folien u.ä., aus Polymeren des Ethylens					
	- mit einer Dicke von 0,125 mm oder weniger	t	*			
2521 30 130	- mit einer Dichte von weniger als 0,94	t	173 503	163 619	178 338	69
	darunter zum Absatz bestimmt	t	138 200	130 471	143 028	64
		1000 EUR	241 621	233 908	261 694	
2521 30 150	- mit einer Dichte von 0,94 oder mehr	t	26 964	29 871	31 390	23
	darunter zum Absatz bestimmt	t	21 631	24 901	25 709	21
		1000 EUR	46 372	51 361	52 159	
	- mit einer Dicke von mehr als 0,125 mm					
2521 30 173	- mit einer Dichte von weniger als 0,94	t	51 199	42 033	52 546	28
	darunter zum Absatz bestimmt	t	48 462	38 760	49 351	27
		1000 EUR	71 800	60 061	72 939	
2521 30 175	- mit einer Dichte von 0,94 oder mehr	t				22
	darunter zum Absatz bestimmt	t	16 326	13 576	15 900	22
		1000 EUR	40 240	34 196	41 150	
	- Tafeln, Folien u.ä., aus Polymeren des Propylens mit einer Dicke von 0,1 mm oder weniger					
2521 30 210	- biaxial orientiert	t	26 303	25 109	25 858	11
	darunter zum Absatz bestimmt	t	26 303	25 109	25 858	11
		1000 EUR	69 984	61 855	64 479	
2521 30 230	- Andere Tafeln, Folien u.ä.	t	27 208	24 302	25 668	20
	darunter zum Absatz bestimmt	t	25 138	22 641	23 970	20
		1000 EUR	46 286	40 672	45 221	
	- mit einer Dicke von mehr als 0,1 mm					
	- mit einer Breite von mehr als 5 mm bis 20 mm für Verpackungszwecke					
2521 30 250	- Zierbänder	t				1
	für Verpackungszwecke	t	.	.	.	1
	darunter zum Absatz bestimmt	t	.	.	.	
		1000 EUR	.	.	.	
2521 30 270	- Andere Bänder	t	4 025	4 116	4 288	5
	für Verpackungszwecke	t	4 025	4 116	4 288	5
	darunter zum Absatz bestimmt	t	8 918	8 978	9 615	
		1000 EUR				
2521 30 290	- Andere Platten, Folien, Streifen und Bänder	t	21 230	19 975	23 868	25
	darunter zum Absatz bestimmt	t	17 975	16 816	20 203	21
		1000 EUR	41 148	39 059	42 830	
	- Tafeln, Folien u.ä., aus Polymeren des Styrols					
2521 30 303	- mit einer Dicke von 1 mm oder weniger	t	28 457	25 615	31 623	18
	darunter zum Absatz bestimmt	t	13 717	12 632	16 544	16
		1000 EUR	17 266	14 710	18 012	
2521 30 305	- mit einer Dicke v. m. als 1 mm	t	33 192	32 949	34 597	19
	darunter zum Absatz bestimmt	t	25 954	26 447	27 697	17
		1000 EUR	49 872	51 660	54 471	
	- Tafeln, Folien u.ä., aus Polymeren des Vinylchlorids					
	- mit einem Gehalt an Weichmachern von 6 GHT oder mehr					
2521 30 350	- mit einer Dicke von 1 mm oder weniger	t	33 215	30 524	34 802	12
	darunter zum Absatz bestimmt	t	33 215	30 524	34 802	12
		1000 EUR	131 393	121 786	135 889	
2521 30 360	- mit einer Dicke von mehr als 1 mm	t	2 333	2 375	2 272	6
	darunter zum Absatz bestimmt	t	2 333	2 375	2 272	6
		1000 EUR	5 062	5 579	5 345	
	- mit einem Gehalt an Weichmachern von weniger als 6 GHT					
2521 30 370	- mit einer Dicke von 1 mm oder weniger	t				10
	darunter zum Absatz bestimmt	t	55 511	53 811	55 395	10
		1000 EUR	120 230	109 983	114 010	
2521 30 380	- mit einer Dicke von mehr als 1 mm	t	12 510	9 284	14 641	13
	darunter zum Absatz bestimmt	t	12 510	9 284	14 641	13
		1000 EUR	25 970	19 775	29 305	
	- Tafeln, Folien u.ä., aus Polymethyl-Methacrylat und aus anderen Acrylpolymeren					
2521 30 530	- aus Polymethyl-Methacrylat	t	25 032	21 038	22 818	8
	darunter zum Absatz bestimmt	t	25 032	21 038	22 818	8
		1000 EUR	76 129	65 868	70 871	
2521 30 590	- aus anderen Acrylpolymeren	t			2 567	4
	darunter zum Absatz bestimmt	t	2 051	2 055	2 567	4
		1000 EUR	9 730	9 434	10 666	

5 Produktion nach Güterarten - Deutschland

Melde-Nr.	Bezeichnung	Einheit	1. VJ 2003	4. VJ 2003	1. VJ 2004	1. VJ 2004 Anzahl Unternehmen
1	2	3	4	5	6	7
2521 30 610	- Tafeln, Folien u.ä., aus Polycarbonaten, Polyethylenterephthalat, ungesättigten Polyestern und aus anderen Polyestern - - aus Polycarbonaten darunter zum Absatz bestimmt	t t 1000 EUR	* 5 052 5 052 24 919	. . 5 122 22 664	4 586 4 586 23 357	11 11
2521 30 620	- - aus Polyethylenterephthalat darunter zum Absatz bestimmt	t t 1000 EUR	* . 20 900 51 017	. . 21 476 47 556	. . 18 794 51 432	14 14
2521 30 630	- - aus ungesättigten Polyestern darunter zum Absatz bestimmt	t t 1000 EUR	* . 158 793	. . 137 699	. . 130 639	3 3
2521 30 690	- - aus anderen Polyestern darunter zum Absatz bestimmt	t t 1000 EUR	* . 459 3 001	. . 375 1 988	. . 392 2 142	5 4
2521 30 710	- Folien, Bänder oder Streifen, Tafeln u.ä., aus Cellulose oder ihren chemischen Derivaten - - aus regenerierter Cellulose - - - mit einer Dicke von weniger als 0,75 mm, nicht bedruckt darunter zum Absatz bestimmt	t t 1000 EUR	*	1 1
2521 30 720	- - - mit einer Dicke von weniger, als 0,75 mm, bedruckt darunter zum Absatz bestimmt	t t 1000 EUR	* - - .	- - -	1 1
2521 30 730	- - Andere Tafeln, Folien u.ä. darunter zum Absatz bestimmt	t t 1000 EUR	* - -	- -
2521 30 740	- - Tafeln, Folien u.ä., aus Vulkanfaser darunter zum Absatz bestimmt	t t 1000 EUR	* . 2 435 9 105	. . 2 422 9 038	. . 2 623 9 777	3 3
2521 30 760	- - aus Celluloseacetaten - - - Filmunterlagen in Rollen oder Streifen darunter zum Absatz bestimmt	t t 1000 EUR	*	1 1
2521 30 770	- - - Folien, Filme, Bänder oder Streifen, auch in Rollen darunter zum Absatz bestimmt	t t 1000 EUR	* 364 364 .	406 406 .	502 502 .	3 3
2521 30 790	- - Tafeln, Folien u.ä., aus anderen Cellulosederivaten darunter zum Absatz bestimmt	t t 1000 EUR	* - - -	- - -	- - -	- -
2521 30 810	- Tafeln, Folien u.ä., aus anderen Kunststoffen - - aus Polyvinylbutyral darunter zum Absatz bestimmt	t t 1000 EUR	*	2 2
2521 30 820	- - aus Polyamiden darunter zum Absatz bestimmt	t t 1000 EUR	* . 4 641 17 508	. . 4 669 18 289	. . 5 684 21 989	9 9
2521 30 830	- - aus Aminoharzen darunter zum Absatz bestimmt	t t 1000 EUR	* - - -	- - -	- - -	- -
2521 30 840	- - aus Phenolharzen darunter zum Absatz bestimmt	t t 1000 EUR	* - - -	- - -	- - -	- -
2521 30 860	- - aus Kondensationspolymerisations- und Umlagerungspolymerisationserzeugnissen, auch chemisch modifiziert darunter zum Absatz bestimmt	t t 1000 EUR	*	2 2
2521 30 870	- - aus Additionspolymerisationserzeugnissen darunter zum Absatz bestimmt	t t 1000 EUR	*	3 3
2521 30 900	- Andere Tafeln, Folien u.ä., aus anderen Kunststoffen, weder verstärkt noch geschichtet darunter zum Absatz bestimmt	t t 1000 EUR	* . 21 956 71 211	. . 24 173 69 296	. . 24 877 68 762	19 19
2521 41 200	Andere Tafeln, Platten, Folien, Filme, Bänder und Streifen, aus Zellkunststoff - aus Polymeren des Styrols darunter zum Absatz bestimmt	t t 1000 EUR	* 40 556 40 271 96 176	51 383 50 890 122 253	48 234 47 951 111 288	39 38
2521 41 300	- aus Polymeren des Vinylchlorids darunter zum Absatz bestimmt	t t 1000 EUR	* 18 001 18 001 56 450	18 406 18 406 54 478	16 890 16 890 53 703	12 12
2521 41 500	- aus Polyurethanen darunter zum Absatz bestimmt	t t 1000 EUR	* . 41 220 168 447	. . 44 751 180 036	. . 46 982 185 639	79 78

5 Produktion nach Güterarten - Deutschland

Melde-Nr.	Bezeichnung	Einheit	1. VJ 2003	4. VJ 2003	1. VJ 2004	1. VJ 2004 Anzahl Unternehmen
1	2	3	4	5	6	7
2521 41 700	- aus regenerierter Cellulose darunter zum Absatz bestimmt	t t 1000 EUR	*	2 2
2521 41 800	- aus Epoxidharzen u.a. Zellkunststoffen darunter zum Absatz bestimmt	t t 1000 EUR	* . 3 598 21 575	. . 3 578 20 729	. . 3 620 24 704	17 17
2521 42 330	Andere Tafeln, Platten, Folien, Filme, Bänder und Streifen, aus Polyester (ohne solche aus Zellkunststoff) - aus faserverstärktem Polyester darunter zum Absatz bestimmt	t t 1000 EUR	* . 13 609 31 750	. . 14 542 31 980	. . 15 294 33 574	10 10
2521 42 370	- aus anderem Polyester darunter zum Absatz bestimmt	t t 1000 EUR	* 8 023	4 4
2521 42 530	Andere Tafeln, Platten, Folien, Filme, Bänder und Streifen, aus Phenolharzen (ohne solche aus Zellkunststoff) - aus faserverstärkten Phenolharzen darunter zum Absatz bestimmt	t t 1000 EUR	*	2 2
2521 42 570	- aus anderen Phenolharzen darunter zum Absatz bestimmt	t t 1000 EUR	* 2 321 2 321 12 854	2 108 2 108 11 276	1 671 1 671 12 186	3 3
2521 42 750	aus Aminoharzen und aus anderen Polymerisationserzeugnissen - Hochdruckschichtpreßstoffe mit Dekorschicht auf einer oder beiden Seiten, aus Aminoharzen, geschichtet darunter zum Absatz bestimmt	t 1000 m² t 1000 m² 1000 EUR	* 18 041 12 857 12 636 8 149 49 447	17 514 12 833 12 222 8 216 46 369	19 214 14 327 13 781 9 562 47 802	8 8
2521 42 790	- Andere Tafeln, Folien u.ä., aus Aminoharzen und aus anderen Polymerisationserzeugnissen darunter zum Absatz bestimmt	t 1000 m² t 1000 m² 1000 EUR	* . 3 327 17 156 26 223	. . 3 633 14 286 21 603	. . 3 928 18 101 23 879	11 11
2521 42 801	Andere Tafeln, Platten, Folien, Filme, Bänder und Streifen (ohne solche aus Zellkunststoff, Kondensationspolymerisations-, Umlagerungspolymerisations- und Additionspolymerisationserzeugnissen) - aus Polyvinylchlorid/Polyethylen darunter zum Absatz bestimmt	t t 1000 EUR	* 22 359 22 359 27 711	20 106 20 106 25 925	21 037 21 037 29 315	8 8
2521 42 803	- aus Polyamid/Polyethylen darunter zum Absatz bestimmt	t t 1000 EUR	* 34 484 126 442	. 31 812 113 312	. 33 456 121 530	20 20
2521 42 805	- aus Polypropylen/Polyethylen darunter zum Absatz bestimmt	t t 1000 EUR	* 11 440 11 440 41 468	11 100 11 100 41 044	11 089 11 089 42 612	17 17
2521 42 807	- aus Polyethylen/Polyethylen-terephthalat darunter zum Absatz bestimmt	t t 1000 EUR	* 7 274 7 274 25 587	7 945 7 945 26 292	9 161 9 161 29 060	14 14
2521 42 809	- aus anderen Verbunden darunter zum Absatz bestimmt	t t 1000 EUR	* 32 387 32 387 114 478	36 044 36 044 116 871	35 429 35 429 120 315	24 24
2521 91 000	Installation von Rohren und Schläuchen aus Kunststoffen, einschl. Verlegen von Rohrnetzen aus Kunststoffen in Industrieanlagen	1000 EUR	.	.	.	1
2521 92 000	Reparatur und Instandhaltung von Rohren, Schläuchen und Rohrnetzen aus Kunststoffen in Industrieanlagen Verpackungsmittel aus Kunststoffen	1000 EUR	.	-	-	-
2522 11 020	Säcke, Beutel (einschl. Tüten), aus Polymeren des Ethylens - mit einem Gewicht von 120 g/m² oder weniger	t 1000 EUR	45 441 116 147	43 540 110 887	44 068 108 879	59
2522 11 030	- Mülltonnensäcke mit einem Gewicht von 120 g/m² oder weniger	t 1000 EUR	2 337 4 549	2 174 4 446	2 323 4 824	11

5 Produktion nach Güterarten - Deutschland

Melde-Nr.	Bezeichnung	Einheit	1. VJ 2003	4. VJ 2003	1. VJ 2004	1. VJ 2004 Anzahl Unternehmen
1	2	3	4	5	6	7
2522 11 050	- Sehr strapazierfähige Beutel mit einem Gewicht von mehr als 120 g/m²	t 1000 EUR	15 524 50 539	13 248 44 073	15 837 55 594	31
2522 11 060	- Tragebeutel	t 1000 EUR	20 284 38 921	19 716 41 711	17 428 37 775	18
2522 11 070	- Andere Säcke und Beutel (einschl. Tüten)	t 1000 EUR	14 795 23 733	15 250 23 926	16 043 25 870	12
2522 12 030	Säcke, Beutel (einschl. Tüten), aus Polyvinylchlorid und anderen Kunststoffen (ohne solche aus Polymeren des Ethylens) - mit einem Gewicht von 120 g/m² oder weniger	t 1000 EUR	4 575 21 072	4 336 19 327	4 329 19 499	14
2522 12 050	- Mülltonnensäcke mit einem Gewicht von 120 g/m² oder weniger	t 1000 EUR	- -	- -	- -	-
2522 12 070	- Sehr strapazierfähige Beutel mit einem Gewicht von mehr als 120 g/m²	t 1000 EUR	288 2 182	251 2 164	228 1 928	5
2522 12 090	- Andere Säcke und Beutel (einschl. Tüten)	t 1000 EUR	1 864 5 639	1 882 5 362	1 658 4 996	6
2522 13 000	Dosen, Kisten, Verschläge u.ä. Waren, aus Kunststoffen	t 1000 EUR	96 961 313 320	109 867 324 880	109 849 332 356	158
2522 14 503	Ballons, Flaschen, Flakons u.ä. Waren, aus Kunststoffen - mit einem Fassungsvermögen von 2 l oder weniger - - aus Polyethylen	1000 St 1000 EUR	1 530 637 120 888	1 563 425 123 971	1 785 145 139 277	56
2522 14 505	- - aus Polypropylen	1000 St 1000 EUR	267 752 19 124	263 257 18 244	273 810 19 462	20
2522 14 507	- - aus Polyvinylchlorid	1000 St 1000 EUR	45 379 4 075	37 632 3 353	49 523 3 832	11
2522 14 509	- - aus anderen Kunststoffen	1000 St 1000 EUR	583 397 34 206	640 274 34 770	722 547 38 933	19
2522 14 703	- mit einem Fassungsvermögen von mehr als 2 l - - aus Polyethylen	1000 St 1000 EUR	28 355 17 636	29 484 17 387	29 850 18 479	20
2522 14 709	- - aus anderen Kunststoffen	1000 St 1000 EUR	67 080 28 025	72 494 27 877	76 162 31 320	8
2522 15 210	Spulen, Spindeln, Hülsen u.ä. Warenträger, Stöpsel, Deckel, Kapseln u.ä. Verschlüsse, Netze, aus Kunststoffen - Spulen u.ä. Unterlagen, für fotografische und kinematografische Filme oder für Tonträger und Aufzeichnungsträger	t 1000 EUR	3
2522 15 230	- Andere Spulen, Spindeln, Hülsen u.ä. Warenträger	t 1000 EUR	17 986 97 294	18 442 100 237	18 707 101 410	81
2522 15 250	- Verschluss- oder Flaschenkapseln	t 1000 EUR	4 090 21 504	3 690 19 909	4 035 22 294	27
2522 15 270	- Stöpsel, Deckel u.ä. Verschlüsse	t 1000 EUR	57 605 243 359	57 679 240 596	62 635 266 278	121
2522 15 280	- Gespritzte Netze in Schlauchform	t 1000 EUR	1
2522 15 430	Andere Transport- oder Verpackungsmittel, aus Kunststoffen - Sicherheitsbehälter für den Transport von Gefahrgut	1000 St 1000 EUR	946 7 535	910 7 665	1 042 7 370	7
2522 15 450	- Fässer mit einem Fassungsvermögen von 5 bis 300 l	1000 St 1000 EUR	2 004 18 096	1 612 14 810	2 045 17 571	10
2522 15 470	- Andere Transportbehälter mit einem Fassungsvermögen von 5 bis 300 l	1000 St 1000 EUR	36 615 48 391	34 312 50 812	37 346 50 141	27
2522 15 820	- Fässer mit einem Fassungsvermögen über 300 l	1000 St 1000 EUR	14 1 304	13 1 059	18 1 896	5
2522 15 830	- Andere Transportbehälter - - aus faserverstärkten Kunststoffen	1000 St 1000 EUR	3 868	6 1 790	3 806	4
2522 15 840	- - aus anderen Kunststoffen	1000 St 1000 EUR	511 48 181	441 45 226	577 50 455	10

5 Produktion nach Güterarten - Deutschland

Melde-Nr.	Bezeichnung	Einheit	1. VJ 2003	4. VJ 2003	1. VJ 2004	1. VJ 2004 Anzahl Unternehmen
1	2	3	4	5	6	7
2522 15 850	- Müll- und Abfalltransportbehälter - - aus faserverstärkten Kunststoffen	1000 St 1000 EUR	2
2522 15 860	- - aus anderen Kunststoffen	1000 St 1000 EUR	2 093 36 040	2 491 46 637	2 339 40 594	12
2522 15 870	- Andere Transport- und Verpackungsmittel, a.n.g. - - aus faserverstärkten Kunststoffen	1000 St 1000 EUR	64 2 027	105 3 657	71 2 602	6
2522 15 880	- - aus anderen Kunststoffen	1000 St 1000 EUR	395 948 47 317	382 705 55 257	501 516 61 749	48
	Baubedarfsartikel aus Kunststoffen					
2523 11 550	Bodenbeläge, Wand- oder Deckenverkleidungen, aus Kunststoffen - aus Polymeren des Vinylchlorids - - bestehend aus einem Träger, mit Polyvinylchlorid getränkt, bestrichen oder überzogen	1000 m² 1000 EUR	9 370 28 288	8 968 26 611	9 582 26 073	5
2523 11 593	- - Andere Bodenbeläge, Wand- oder Deckenverkleidungen - - - homogen, auch mehrschichtig	1000 m² 1000 EUR	1 761 13 170	1 908 13 803	2 399 15 279	5
2523 11 596	- - - mehrschichtig, heterogen, oder auf Unterlage aus nicht-textilen Stoffen	1000 m² 1000 EUR	1
2523 11 900	- aus anderen Kunststoffen	1000 m² 1000 EUR	156 .	188 .	251 1 935	5
2523 12 500	Badewannen, Duschen, Waschbecken, Bidets, Klosettschüsseln, -sitze und -deckel, Spülkästen u.ä. Waren zu sanitären oder hygienischen Zwecken, aus Kunststoffen - Badewannen, Duschen und Waschbecken	1000 St 1000 EUR	377 69 049	344 64 368	371 69 988	18
2523 12 700	- Klosettsitze und -deckel	1000 St 1000 EUR	370 4 832	991 11 034	1 131 12 723	6
2523 12 900	- Bidets, Klosettschüsseln, Spülkästen u.ä. Waren zu sanitären oder hygienischen Zwecken	1000 St 1000 EUR	1 872 95 643	1 592 81 604	2 148 108 239	17
2523 13 030	Tanks, Bottiche, Sammel- u.ä. Behälter; Behälter für den Baubedarf (ohne Fässer und Transportbehälter), mit einem Fassungsvermögen von mehr als 300 l, aus Kunststoffen - aus faserverstärkten Kunststoffen	1000 St 1000 EUR	9 8 343	15 11 077	12 9 234	16
2523 13 070	- aus anderen Kunststoffen	1000 St 1000 EUR	63 19 654	77 23 398	63 19 707	26
2523 14 550	Türen, Fenster und deren Rahmen, Verkleidungen und Schwellen; Fensterläden, Jalousien u.ä. Waren und Teile dafür, aus Kunststoffen - Fenster und deren Rahmen, Verkleidungen, Fensterbänke	1000 St 1000 EUR	1 919 384 934	3 053 625 566	2 276 426 494	424
2523 14 570	- Türen und deren Rahmen, Verkleidungen und Schwellen	1000 St 1000 EUR	122 48 471	200 80 783	147 56 814	149
2523 14 700	- Fensterläden, Jalousien (einschl. Jalousetten) u.ä. Waren, Teile dafür	1000 St 1000 EUR	2 030 56 906	2 362 86 753	2 278 68 697	135
2523 15 510	Beschläge, Dübel, Außen- und Innenwandverkleidungen und andere Baubedarfsartikel aus Kunststoffen - Beschläge u.ä. Waren des Baubedarfs zur bleibenden Befestigung an Türen, Fenstern, Treppen, Wänden oder anderen Gebäudeteilen - - Außenwandverkleidungen, Platten, Nut- und Federprofile - - - aus faserverstärkten Kunststoffen	t 1000 EUR	754 2 869	767 3 562	624 2 409	6
2523 15 520	- - - aus anderen Kunststoffen	t 1000 EUR	6 938 33 958	8 175 35 802	7 664 34 852	25
2523 15 550	- - Innenwandverkleidungen	t 1000 EUR	3 239 12 742	3 715 13 866	3 597 14 020	7

5 Produktion nach Güterarten - Deutschland

Melde-Nr.	Bezeichnung	Einheit	1. VJ 2003	4. VJ 2003	1. VJ 2004	1. VJ 2004 Anzahl Unternehmen
1	2	3	4	5	6	7
2523 15 580	- - Baubedarfsartikel (z.B. Beschläge und Dachelemente, Dachoberlichter, Rahmen für Dachoberlichter, Balkonverkleidungen) - - aus faserverstärkten Kunststoffen	t 1000 EUR	1 921 15 868	1 813 16 056	1 384 13 244	13
2523 15 590	- - - aus anderen Kunststoffen	t 1000 EUR	5 608 29 033	6 691 36 073	6 643 32 561	31
2523 15 905	- Andere Baubedarfsartikel, aus Kunststoffen, a.n.g. - - Dübel u.a. Wandbefestigungsartikel (z.B. Kabelkanäle für elektrische Leitungen)	t 1000 EUR	4 982 28 381	4 487 26 224	4 106 27 684	20
2523 15 909	- - Andere Baubedarfsartikel, a.n.g.	t 1000 EUR	25 567 70 598	27 511 76 667	29 380 75 999	70
2523 20 000	Vorgefertigte Gebäude aus Kunststoffen	m ² St 1000 EUR	1 748 301 880	3 986 .	2 180 .	5
2523 90 000	Installation von selbstgefertigten Fertigbauteilen, Ausbauelementen und Fertigteilbauten aus Kunststoff	1000 EUR	.	.	.	5
2524 10 000	Andere Kunststoffwaren Bekleidung und Bekleidungszubehör (einschl. Handschuhen), aus Kunststoffen Tafeln, Platten, Folien, Filme, Bänder, Streifen, selbstklebend, in Rollen mit einer Breite von 20 cm oder weniger, aus Kunststoffen	1000 EUR	12 454	12 077	13 508	15
2524 21 300	- Bänder, Streifen mit nichtvulkanisiertem Natur- oder synthetischem Kautschuk bestrichen darunter zum Absatz bestimmt	t t 1000 EUR	* 21 496 21 496 98 748	20 065 20 065 95 267	20 125 20 125 100 469	13 13
2524 21 550	- Tafeln, Platten, Folien, Filme, aus Polyester und aus Kondensationspolymerisations- und Umlagerungspolymerisationserzeugnissen - - aus Polyester darunter zum Absatz bestimmt	t t 1000 EUR	* 115 115 1 248	132 132 1 397	112 112 1 276	3 3
2524 21 590	- - aus Kondensations- und Umlagerungspolymerisationserzeugnissen darunter zum Absatz bestimmt	t t 1000 EUR	*	2 1
2524 21 750	- Tafeln, Platten, Folien, Filme, aus Polymeren des Vinylchlorids und aus anderen Additionspolymerisationserzeugnissen - - aus Polymeren des Vinylchlorids darunter zum Absatz bestimmt	t t 1000 EUR	* 1 221 1 221 5 746	1 237 1 237 5 722	1 363 1 363 5 900	4 4
2524 21 790	- - aus anderen Additionspolymerisationserzeugnissen darunter zum Absatz bestimmt	t t 1000 EUR	*	1 1
2524 21 900	- Andere Tafeln, Platten, Folien, Filme, in Rollen mit einer Breite von 20 cm oder weniger, aus anderen Kunststoffen darunter zum Absatz bestimmt	t t 1000 EUR	* . 2 651 29 487	. . 2 704 29 066	. . 3 277 31 133	12 12
2524 22 300	Tafeln, Platten, Folien, Filme, Bänder, Streifen, selbstklebend, mit einer Breite von mehr als 20 cm, aus Kunststoffen - weiter als nur oberflächenbearbeitet oder anders als nur quadratisch oder rechteckig zugeschnitten (z.B. mit abgerundeten Ecken oder rund) darunter zum Absatz bestimmt	t t 1000 EUR	* 2 549 2 549 28 650	2 258 2 258 26 762	2 162 2 162 25 905	15 15
2524 22 550	- aus Kondensationspolymerisations- und Umlagerungspolymerisationserzeugnissen - - aus Polyester darunter zum Absatz bestimmt	t t 1000 EUR	*	2 2
2524 22 590	- - aus anderen Kondensationspolymerisations- und Umlagerungspolymerisationserzeugnissen darunter zum Absatz bestimmt	t t 1000 EUR	*	2 2
2524 22 700	- aus Additionspolymerisationserzeugnissen darunter zum Absatz bestimmt	t t 1000 EUR	* 13 300	. . 11 839	4 4

5 Produktion nach Güterarten - Deutschland

Melde-Nr.	Bezeichnung	Einheit	1. VJ 2003	4. VJ 2003	1. VJ 2004	1. VJ 2004 Anzahl Unternehmen
1	2	3	4	5	6	7
2524 22 900	- Andere Tafeln, Platten, Folien, Filme, Bänder, Streifen, selbstklebend, mit einer Breite von mehr als 20 cm, aus Kunststoffen darunter zum Absatz bestimmt	t 1000 EUR	4 779 25 067	4 774 22 994	5 419 26 858	8 8
	Geschirr, andere Haushalts-, Hygiene- und Toilettengegenstände, aus Kunststoffen					
2524 23 230	- Geschirr und andere Artikel für den Tisch- oder Küchengebrauch	t 1000 EUR	.	.	.	2
2524 23 250	- - Tischtücher	t 1000 EUR	1 089 10 480	1 142 11 277	1 123 11 391	12
2524 23 290	- - Lebensmittelbehälter	t 1000 EUR	19 841 64 610	17 477 56 297	20 010 64 491	54
2524 23 300	- - Anderes Geschirr und andere Artikel für den Tisch- oder Küchengebrauch	t 1000 EUR	791	859	932	3
2524 23 500	- Schwämme aus regenerierter Cellulose	t 1000 EUR	844 12 734	835 13 133	895 14 171	3
2524 23 750	- Andere Haushalts- oder Hauswirtschaftsartikel und Toilettenartikel, aus regenerierter Cellulose	t 1000 EUR	3 089 28 915	2 769 25 574	3 099 26 870	45
2524 23 790	- - Andere Toiletten- und Hygieneartikel	t 1000 EUR	26 773 145 026	22 214 115 790	27 484 160 890	105
2524 24 000	- - Andere Haushaltsartikel	t 1000 EUR	14 624	16 283	14 861	44
2524 25 500	Teile für Beleuchtungskörper, Werbeleuchten, Leuchtschilder, beleuchtete Namensschilder, aus Kunststoffen	1000 St 1000 EUR	605 5 864	520 5 273	676 6 425	11
2524 25 900	Sicherheitskopfbedeckungen aus Kunststoff, Metall u.a. Stoffen	1000 St 1000 EUR	.	.	888	3
2524 26 000	Andere Hüte und Kopfbedeckungen, aus Kautschuk oder Kunststoff	t 1000 EUR	8 208 73 092	7 706 69 945	8 303 74 484	48
2524 27 053	Isolierteile aus Kunststoffen, für elektrische Maschinen, Apparate, Geräte oder Installationen (ohne elektrische Isolatoren)	t 1000 EUR	447 2 323	356 2 166	399 2 287	5
2524 27 059	Büro- oder Schulartikel, aus Kunststoffen	t 1000 EUR	410 3 219	267 2 065	348 2 704	4
2524 27 070	- Schreib- oder Zeichenutensilien	t 1000 EUR	9 454 52 803	8 619 49 966	8 338 51 074	37
2524 27 090	- - Radiergummi aus Kunststoff	t 1000 EUR	8 712 43 039	7 436 33 557	7 337 35 085	49
2524 28 253	- Ringhefte, Aktentaschen, Schnellhefter	t 1000 EUR	3 913 21 268	3 294 18 860	3 508 21 144	27
2524 28 255	- - - Innenbeschlüge	t 1000 EUR	1 540 21 163	1 353 17 736	1 503 20 244	16
2524 28 290	- - - Außenbeschlüge	t 1000 EUR	1 301 6 674	1 337 7 013	2 809 8 009	12
2524 28 300	- - für Karosserien und dergleichen	t 1000 EUR	335 3 342	302 3 457	227 2 658	9
2524 28 400	- Statuetten u.a. Ziergegenstände	t 1000 EUR	87 393	.	369	3
2524 28 500	- Schmutzkörbe u.ä. Abwassersiebe, für Kanalisationsabflüsse	t 1000 EUR	4 068 27 063	4 529 26 332	5 135 29 483	42
2524 28 703	- Andere aus Kunststofffolien hergestellte Waren	t 1000 EUR	2 022 21 318	2 109 22 439	2 520 24 147	50
	- Andere Waren aus Kunststoffen und aus anderen Stoffen als deren Primärformen, a.n.g.					
	- Schilder, Verkehrszeichen, Buchstaben u.a., aus Kunststoffen	t 1000 EUR				

5 Produktion nach Güterarten - Deutschland

Melde-Nr.	Bezeichnung	Einheit	1. VJ 2003	4. VJ 2003	1. VJ 2004	1. VJ 2004 Anzahl Unternehmen
1	2	3	4	5	6	7
2524 28 709	- - Andere Waren aus Kunststoffen u. aus anderen Stoffen als deren Primärformen, a.n.g. (ohne Schilder, Verkehrszeichen, Buchstaben u.ä., aus Kunststoffen), einschl. Wassermatratzen	t 1000 EUR	70 881 636 393	72 119 630 173	79 742 663 015	474
2524 91 130	Technische Teile aus Kunststoffen - für Maschinenbauerzeugnisse - - aus faserverstärkten Kunststoffen	t 1000 EUR	3 468 46 033	3 823 48 365	3 495 47 920	94
2524 91 170	- - aus anderen Kunststoffen	t 1000 EUR	27 240 219 080	24 476 194 965	25 647 224 738	235
2524 91 250	- für Elektrowerkzeuge, Haushaltsgeräte, Bild-, Tonaufnahme- und -wiedergabegeräte, Sendegeräte, elektrische Schaltgeräte u.a. elektrotechnische Erzeugnisse - - für elektromechanische Haushaltsgeräte, Elektrowärmegeräte für den Haushalt	t 1000 EUR	21 030 129 666	20 422 109 948	20 045 111 919	147
2524 91 270	- - für Bild- und Tonaufnahme- und -wiedergabegeräte	t 1000 EUR	2 895 22 305	3 025 19 481	3 241 21 481	29
2524 91 320	- für Sendegeräte, Funkgeräte, Rundfunk- und Fernsehgeräte - - aus faserverstärkten Kunststoffen	t 1000 EUR	523 5 953	443 5 199	464 5 358	23
2524 91 340	- - aus anderen Kunststoffen	t 1000 EUR	2 529 23 031	2 182 18 193	2 220 18 737	36
2524 91 430	- für elektrische Geräte zum Schliessen, Unterbrechen, Schützen, Verbinden von elektrischen Stromkreisen; für Tafeln u.a., für die Stromverteilung und für elektronische integrierte Schaltungen - - aus faserverstärkten Kunststoffen	t 1000 EUR	5 738 32 782	5 706 33 637	7 019 40 507	66
2524 91 470	- - aus anderen Kunststoffen	t 1000 EUR	8 597 54 591	8 004 51 648	8 464 56 145	78
2524 91 520	- für Schienenfahrzeuge - - aus faserverstärkten Kunststoffen	t 1000 EUR	2 869 15 229	13 640	12 909	14
2524 91 560	- - aus anderen Kunststoffen	t 1000 EUR	364 2 380	321 1 962	524 3 174	11
2524 91 630	- für Straßenfahrzeuge - - aus faserverstärkten Kunststoffen	t 1000 EUR	33 788 324 918	36 426 331 820	37 263 345 020	169
2524 91 670	- - aus anderen Kunststoffen	t 1000 EUR	106 806 927 187	112 807 961 534	125 974 1 047 780	372
2524 91 830	- für Luft- und Raumfahrzeuge - - aus faserverstärkten Kunststoffen	t 1000 EUR	250 6 391	199 7 154	181 6 772	9
2524 91 870	- - aus anderen Kunststoffen	t 1000 EUR	597 7 932	437 6 455	519 7 247	8
2524 91 930	- für andere elektrotechnische Erzeugnisse	t 1000 EUR	15 813 145 799	13 754 151 469	15 532 157 327	142
2524 91 970	- für optische, foto- oder kinematografische Instrumente; Mess-, Prüf- oder Präzisionsinstrumente; medizinische und chirurgische Instrumente, Apparate und Geräte	t 1000 EUR	8 146 101 732	7 940 101 249	8 311 109 512	136
2524 92 000	Schneide-, Gewindeschneide-, Beschichtungsleistungen, metallische Vakuumplattierungen u.a. Bearbeitungsleistungen an Kunststoffteilen und -oberflächen	1000 EUR	7 008	4 447	4 774	9
2599 00 000	Veredlung von Erzeugnissen dieser Güterabteilung	1000 EUR	240 527	265 516	268 791	183

Melde-Nr.	Bezeichnung	Einheit	1. VJ 2003	4. VJ 2003	1. VJ 2004	1. VJ 2004 Anzahl Unternehmen
1	2	3	4	5	6	7
	Glas, Keramik, bearbeitete Steine und Erden					
	Glas und Glaswaren					
	Flachglas (ohne veredeltes und bearbeitetes Flachglas)					
	Gegossenes, gewalztes, gezogenes oder geblasenes Glas in Platten, Tafeln od. Profilen, auch mit absorbierender od. reflektierender Schicht, jedoch nicht anders bearbeitet					
	- Gegossenes oder gewalztes Glas in Platten oder Tafeln, nicht mit Drahteinlagen oder dgl. verstärkt, aus optischem Glas, gefärbt, undurchsichtig u.ä.					
2611 11 130	- - Optisches Glas	1000 m ²	-	-	-	-
		t	-	-	-	-
2611 11 150	- - Anderes Glas	1000 EUR	-	-	-	-
		1000 m ²	1 610	1 894	2 034	8
		t	14 996	17 211	20 371	
2611 11 300	- Gegossenes oder gewalztes Glas, in Platten oder Tafeln, mit Drahteinlagen oder dgl. verstärkt	1000 EUR	11 304	12 062	14 043	
		1000 m ²	256	.	.	2
		t	4 266	.	.	
2611 11 500	- Profile aus gegossenem oder gewalztem Glas	1000 EUR	2 627	.	.	
		t	6 447	7 063	4 401	3
		1000 EUR	4 199	4 784	3 068	
	- Gezogenes oder geblasenes Glas, in Tafeln					
2611 11 750	- - Optisches Glas	1000 m ²	-	-	-	-
		t	-	-	-	-
2611 11 790	- - Anderes Glas (einschl. Gartenglas)	1000 EUR	-	-	-	-
		1000 m ²	206	143	127	6
		t	1 610	1 091	1 090	
		1000 EUR	6 447	4 719	5 059	
	Feuerpoliertes Glas (float-glass), geschliffenes od. poliertes Glas, in Platten oder Tafeln, auch mit absorbierender oder reflektierender Schicht, jedoch nicht anders bearbeitet					
	- nicht mit Drahteinlagen, mit absorbierender o.ä. Schicht					
2611 12 120	- - Feuerpoliertes Glas, nicht mit Drahteinlagen, in Platten, mit nicht reflektierender Schicht	1000 m ²	*	.	.	3
		t	*	.	.	
	darunter zum Absatz bestimmt	1000 m ²	.	.	.	3
		t	.	.	.	
		1000 EUR	15 950	14 557	14 022	
2611 12 140	- - mit absorbierender u.ä. Schicht	1000 m ²	*	13 191	11 163	5
	- - mit einer Dicke von 3,5 mm oder weniger	t	*	73 405	65 528	
	darunter zum Absatz bestimmt	1000 m ²		13 191	11 163	5
		t		73 405	65 528	
		1000 EUR		37 766	29 057	
2611 12 170	- - mit einer Dicke von mehr als 3,5 mm	1000 m ²	*	22 944	23 171	13
		t	*	260 575	251 361	
	darunter zum Absatz bestimmt	1000 m ²		22 944	23 171	13
		t		260 575	251 361	
		1000 EUR		91 814	84 423	
2611 12 300	- Anderes feuerpoliertes Glas, nicht mit Drahteinlagen, in Platten, in der Masse gefärbt, undurchsichtig, überfangen oder nur geschliffen	1000 m ²	*	.	.	1
		t	*	.	.	
	darunter zum Absatz bestimmt	1000 m ²		.	.	1
		t		.	.	
		1000 EUR		.	.	
2611 12 800	- Anderes feuerpoliertes Glas, auch mit Drahteinlagen, in Platten	1000 m ²	*	.	.	4
		t	*	.	.	
	darunter zum Absatz bestimmt	1000 m ²		.	.	4
		t		.	.	
		1000 EUR		.	.	
	Veredeltes u. bearbeitetes Flachglas					
	Optisches und anderes Glas, gebogen oder anders bearbeitet, jedoch weder gerahmt noch in Verbindung mit anderen Stoffen					
2612 11 500	- Optisches Glas	t	.	.	.	7
		1000 EUR	.	.	.	
2612 11 900	- Anderes Glas	t	35 485	45 457	45 539	41
		1000 EUR	58 157	63 428	59 648	

5 Produktion nach Güterarten - Deutschland

Melde-Nr.	Bezeichnung	Einheit	1. VJ 2003	4. VJ 2003	1. VJ 2004	1. VJ 2004 Anzahl Unternehmen
1	2	3	4	5	6	7
	Ein- und Mehrschichten-Sicherheitsglas					
2612 12 150	- Einschichten-Sicherheitsglas, vorgespannt, für Fahrzeuge	1000 m ²	1 872			6
	- für Kraftfahrzeuge	1000 EUR	49 393	43 716	52 567	
2612 12 190	- für andere Fahrzeuge	1000 m ²				2
		1000 EUR				
2612 12 300	- Anderes Einschichten-Sicherheitsglas, vorgespannt	1000 m ²	1 681	1 807	1 812	42
		1000 EUR	53 169	55 870	55 723	
	- Mehrschichten-Sicherheitsglas (Verbundglas), für Fahrzeuge					
2612 12 530	- für Fahrzeuge (ohne solches für Kraftfahrzeuge)	t				1
		1000 m ²				
		1000 EUR				
2612 12 550	- für Kraftfahrzeuge	t	14 599	9 980	9 149	3
		1000 m ²	1 444	1 062	965	
		1000 EUR	58 182	41 192	39 249	
2612 12 700	- Anderes Mehrschichten-Sicherheitsglas (Verbundglas)	1000 m ²	3 830	4 781	4 666	35
		1000 EUR	78 531	87 055	79 787	
	Mehrschichtige Isolierverglasungen; Spiegel aus Glas					
2612 13 300	- Mehrschichten-Isolierverglasung	1000 m ²	4 629	6 353	4 874	129
		1000 EUR	172 501	222 838	170 792	
2612 13 500	- Rückspiegel für Fahrzeuge	1000 St	9 523	7 917	8 528	6
		1000 EUR	73 855	66 833	71 077	
2612 13 900	- Andere Spiegel, auch gerahmt	t	18 404	15 831	21 965	23
		1000 m ²	2 045	1 773	2 370	
		1000 EUR	24 524	23 089	26 820	
2612 90 000	Veredlung und Bearbeitung von Flachglas	1000 EUR	11 198	9 881	19 699	20
	Hohlglas					
	Haushaltskonservengläser; Behälter- se zu Transport- oder Verpackungs- zwecken, aus Glas (ohne Ampullen)					
2613 11 100	- Haushaltskonservengläser; Stopfen, Deckel u.a. Verschlüsse, aus Glas	t	158 289	202 131	218 432	10
		1000 EUR	50 872	67 226	73 673	
2613 11 160	- Behälter aus Hohlglas (ohne Haushaltskonservengläser)	1000 St	242 192			3
		t	51 169			
		1000 EUR	15 305		4 719	
2613 11 220	- Behälter aus Glas, mit einem Nenninhalt von 2,5 l oder mehr (ohne Haushaltskonservengläser)	1000 St	1 243		375	3
		t	1 605	721	477	
		1000 EUR	741	477	355	
	- Flaschen u.a. Behälter für Nahrungsmittel und Getränke, mit einem Nenninhalt von 2,5 l oder weniger					
2613 11 280	- aus nicht gefärbtem Glas	1000 St	1 006 612	947 072	872 273	16
		t	281 142	288 797	264 969	
		1000 EUR	92 396	95 987	89 557	
2613 11 340	- aus gefärbtem Glas	1000 St	1 559 365	1 647 668	1 602 686	11
		t	463 225	515 380	493 756	
		1000 EUR	127 846	145 756	144 503	
2613 11 400	- Andere Behälter für Nahrungsmittel und Getränke	1000 St				2
		t				
		1000 EUR				
2613 11 460	- Behälter aus Glas für pharmazeutische Erzeugnisse, mit einem Nenninhalt von weniger als 2,5 l	1000 St	549 619	518 210	557 040	12
		t	45 106	50 683	52 321	
		1000 EUR	35 773	39 228	42 279	
	- Behälter zu Transport- oder Verpackungszwecken aus Glas, mit einem Nenninhalt von weniger als 2,5 l					
2613 11 521	- aus Glasröhren, mit einer Wandstärke von weniger als 1 mm	1000 St	202 748	157 818	181 196	8
		t	20 278	13 135	14 953	
		1000 EUR	10 550	8 986	9 783	
2613 11 529	- Andere Behälter zu Transport oder Verpackungszwecken	1000 St	202 321	154 993	177 039	6
		t	23 787	16 813	17 591	
		1000 EUR	20 996	19 273	19 980	
	Trinkgläser aus Bleikristall und aus anderem Glas					
	- aus Bleikristall, handgefertigt (manuelle Glasentnahme)					
2613 12 150	- geschliffen oder anders bearbeitet	1000 St	224	228	234	5
		t	110	130	125	
		1000 EUR	2 519	2 603	2 718	

5 Produktion nach Güterarten - Deutschland

Melde-Nr.	Bezeichnung	Einheit	1. VJ 2003	4. VJ 2003	1. VJ 2004	1. VJ 2004 Anzahl Unternehmen
1	2	3	4	5	6	7
2613 12 190	- - Andere Trinkgläser aus Bleikristall, handgefertigt	1000 St t	- -	- -	- -	-
	- aus Bleikristall, mechanisch gefertigt (mechanische Glasentnahme)	1000 EUR	-	-	-	
2613 12 350	- - geschliffen oder anders bearbeitet	1000 St t	2
2613 12 390	- - Andere Trinkgläser aus Bleikristall, mechanisch gefertigt	1000 St t	- -	- -	- -	-
	- aus anderem Glas (ohne solche aus Bleikristall)	1000 EUR	-	-	-	
2613 12 530	- - handgefertigt (manuelle Glasentnahme)	1000 St t	572 108	343 92	337 73	5
2613 12 550	- - aus vorgespanntem Glas oder mechanisch gefertigt	1000 EUR	1 541	1 919	1 423	
	Glaswaren zur Verwendung bei Tisch, in der Küche, bei der Toilette, im Büro, zur Innenausstattung oder zu ähnlichen Zwecken (ohne Trinkgläser oder Glasperlen)	1000 St t	69 701 62 414	65 662 59 830	69 525 67 503	12
2613 13 100	- aus Bleikristall, handgefertigt (manuelle Glasentnahme)	1000 EUR	50 412	50 375	49 605	
2613 13 300	- aus Bleikristall, mechanisch gefertigt (mechanische Glasentnahme)	1000 St t	1 181 589	918 338	829 335	8
	- aus anderem Glas, zur Verwendung bei Tisch oder in der Küche, mit einem speziellen Ausdehnungskoeffizienten für Temperaturen von 0 Grad C bis 300 Grad C (ohne Waren aus Glaskeramik)	1000 EUR	3 085	2 418	2 304	
2613 13 500	- - handgefertigt (manuelle Glasentnahme)	1000 St t	12 372 4 059	3
2613 13 600	- Glaskeramikwaren	1000 EUR	17 420	
2613 13 700	- - aus vorgespanntem Glas oder mechanisch gefertigt	1000 St t	12 610 7 428	15 608 8 266	14 205 8 426	7
2613 13 800	- - handgefertigt (manuelle Glasentnahme)	1000 EUR	19 522	23 415	21 006	
2613 14 000	Glaskolben für Vakuum-Isolierflaschen oder für andere Vakuum-Isolierbehälter	1000 St t	- -	- -	- -	-
	Veredlung und Bearbeitung von Hohlglas	1000 EUR	-	-	-	
2613 91 000	Veredlung und Bearbeitung an Trinkgläsern und Glaswaren zur Verwendung bei Tisch, in der Küche oder zu ä. Zwecken	1000 St t	175 819	7
2613 92 000	Veredlung und Bearbeitung an Behälterglas Glasfasern	1000 EUR	3 487	7 904	6 416	
2614 11 100	Glasstapelfasern, Glasseidenstränge und Garne, geschnittenes Textilglas - Glasstapelfasern mit einer Länge von 3 mm bis 50 mm (chopped strands)	1000 St t	93 34	65 36	74 34	5
2614 11 300	- Glasseidenstränge (Rovings)	1000 EUR	815	958	737	
2614 11 500	- Vorgarne (Lunten) u.a. Garne aus Filamenten	1000 St t	1
2614 11 700	- Vorgarne (Lunten) u.a. Garne aus Stapelfasern	1000 EUR	
2614 12 100	Waren aus Glasfasern (ohne Gewebe) - Matten	1000 St t	
2614 12 300	- Vliese	1000 EUR	

5 Produktion nach Güterarten - Deutschland

Melde-Nr.	Bezeichnung	Einheit	1. VJ 2003	4. VJ 2003	1. VJ 2004	1. VJ 2004 Anzahl Unternehmen
1	2	3	4	5	6	7
2614 12 500	- Matratzen, Platten u.ä.	t 1000 EUR	21 801 28 900	27 304 37 553	27 676 38 550	4
2614 12 930	- Andere Waren aus Glasfasern - - aus nichttextilen Glasfasern, lose oder in Flocken (ohne Schläuche und Schalen, zur Isolierung von Rohren)	t 1000 EUR	8 955 26 702	6 999 22 423	7 792 23 036	4
2614 12 950	- - Schläuche und Schalen zur Isolierung von Rohren	t 1000 EUR	.	.	.	2
2614 12 990	- - aus textilen Glasfasern	t 1000 EUR	4 558 13 340	3 915 11 332	4 998 13 775	9
	Sonstiges Glas (einschl. technischer Glaswaren)					
	Bruchglas, Glasabfälle, nicht bearbeitetes Glas					
2615 11 100	- Bruchglas u.a. Abfälle und Scherben von Glas; Glasmasse darunter zum Absatz bestimmt	t 1000 EUR	.	.	.	3 3
2615 11 300	- Glas in Kugeln, Stangen oder Stäben, nicht bearbeitet darunter zum Absatz bestimmt	t 1000 EUR	529 2 750	294 2 392	391 3 191	7 7
2615 11 500	- Glas in Rohren, nicht bearbeitet darunter zum Absatz bestimmt	t 1000 EUR	20 530 63 722	19 887 63 858	22 779 70 488	7 7
2615 12 000	Bausteine, Platten, Fliesen u.a. Waren aus Glas, zu Bauzwecken; Kunstverglasungen; vielzelliges Glas oder Schaumglas, in Blöcken oder dgl.	t 1000 EUR	16 055 14 766	14 851 13 771	14 000 12 865	11
2615 21 000	Offene Glaskolben und Glasrohre, Glasteile dafür, für elektrische Lampen, Kathodenstrahlröhren oder dgl.	t 1000 EUR	58 544 70 468	48 951 61 578	53 662 66 736	10
2615 22 000	Gläser für Uhren u.ä. Gläser, Gläser für Brillen, jedoch nicht optisch bearbeitet; Hohlkugeln oder Hohlkugelsegmente, aus Glas, zum Herstellen solcher Gläser	t 1000 EUR	.	.	.	1
2615 23 300	Glaswaren für Laboratorien, hygienische oder pharmazeutische Bedarfsartikel aus Glas; Ampullen, zu Transport- oder Verpackungszwecken - Glaswaren für Laboratorien, hygienische oder pharmazeutische Bedarfsartikel aus Glas, auch mit Skalen oder Eichzeichen	t 1000 EUR	3 788 31 119	4 673 33 149	4 635 33 514	22
2615 23 500	- Ampullen, zu Transport- oder Verpackungszwecken	1000 St 1000 EUR	382 110 14 140	314 183 12 678	326 488 12 193	7
2615 24 000	Teile aus Glas zum Ausstatten von elektrischen Beleuchtungskörpern u.ä. (ohne solche für Scheinwerfer)	t 1000 EUR	896 5 027	702 4 004	1 002 5 023	12
2615 25 000	Elektrische Isolatoren aus Glas	t 1000 EUR	-	-	-	-
2615 26 300	Glaswaren für Signalvorrichtungen und optische Elemente (ohne Uhren- und Brillengläser); Glaswürfel; Glaskurzwaren - Glaswaren für Signalvorrichtungen und optische Elemente, aus Glas, jedoch nicht optisch bearbeitet	t 1000 EUR	.	18	.	3
2615 26 500	- Glaswürfel und andere Glaskurzwaren, auch auf Unterlagen, für Mosaik oder zu ähnlichen Zierzwecken	t 1000 EUR	.	.	.	1
2615 26 700	- Glaskurzwaren (einschl. Glasperlen, Nachahmungen von Perlen, Edel- oder Schmucksteinen; Mikrokugeln, mit einem Durchmesser von 1 mm oder weniger) (ohne Phantasieschmuck)	t 1000 EUR	8 545 11 336	7 242 14 395	9 628 16 362	6
2615 26 900	- Andere Glaswaren	t 1000 EUR	14 243 53 024	13 787 46 976	14 448 49 594	22
2615 91 000	Installation von Rohren u.ä. aus Glas, einschl. Verlegen von Glasrohren und Glasrohrnetzen in Industrieanlagen	1000 EUR	-	-	-	-
2615 92 000	Reparatur und Instandhaltung von Glasrohren und Glasrohrnetzen in Industrieanlagen	1000 EUR	-	-	-	-

5 Produktion nach Güterarten - Deutschland

Melde-Nr.	Bezeichnung	Einheit	1. VJ 2003	4. VJ 2003	1. VJ 2004	1. VJ 2004 Anzahl Unternehmen
1	2	3	4	5	6	7
2615 93 000	Veredlung und Bearbeitung an sonstigem Glas (einschl. technischem Glas) Keramik (ohne Ziegel und Baukeramik)	1000 EUR	16 025	15 629	11 029	11
2621 11 330	Geschirr, Haushalts-, Hygiene- und Toilettengegenstände, aus Porzellan - Geschirr - - weiß oder einfarbig	t 1000 EUR	7 301 59 989	7 935 58 044	8 764 60 898	28
2621 11 350	- - dekoriert	t 1000 EUR	6 052 62 690	4 490 52 726	4 532 54 082	26
2621 11 500	- Haushalts-, Hygiene- und Toilettengegenstände	t 1000 EUR	.	.	.	1
2621 12 100	Anderes keramisches Geschirr, andere keramische Haushalts-, Hygiene- und Toilettengegenstände - aus gewöhnlichem Ton	t 1000 EUR	.	.	.	2
2621 12 330	- aus Steinzeug - - weiß oder einfarbig	t 1000 EUR	.	.	.	1
2621 12 350	- - dekoriert	t 1000 EUR	85 713	109 1 052	57 552	4
2621 12 530	- aus Steingut oder feinen Erden - - weiß oder einfarbig	t 1000 EUR	255 1 777	261 1 780	196 927	5
2621 12 550	- - dekoriert	t 1000 EUR	477 4 727	450 4 492	420 4 187	6
2621 12 900	- Anderes keramisches Geschirr, andere keramische Haushalts-, Hygiene- und Toilettengegenstände, a.n.g.	t 1000 EUR	25 156	.	61 105	3
2621 13 330	Statuetten u.a. keramische Ziergegenstände - aus Porzellan	1000 EUR	1 847	1 550	1 487	8
2621 13 350	- - weiß oder einfarbig	1000 EUR	5 302	4 595	3 627	10
2621 13 500	- - dekoriert	1000 EUR	5 905	7 967	6 819	7
2622 10 300	- Andere Statuetten u.a. Ziergegenstände Sanitärkeramik	1000 EUR	5 905	7 967	6 819	7
2622 10 300	Ausgüsse, Wasch-, Klosettbecken, Badewannen u.ä. Installationsgegenstände aus Keramik, zu sanitären Zwecken - aus Porzellan	1000 St 1000 EUR	776 .	779 .	835 .	6
2622 10 500	- aus anderen keramischen Stoffen	1000 St 1000 EUR	.	.	.	1
2623 10 330	Elektrische Isolatoren und Isolier- teile, aus keramischen Stoffen - Elektrische Isolatoren aus keramischen Stoffen - - ohne Metallteile	t 1000 EUR	735 2 340	427 1 638	472 1 772	6
2623 10 350	- - mit Metallteilen	t 1000 EUR	715 2 370	1 192 3 822	888 2 990	3
2623 10 390	- - - für Starkstromfreileitungen und Fahrleitungen	t 1000 EUR	3 021 12 100	2 679 10 733	3 263 12 848	4
2623 10 530	- Isolierteile aus keramischen Stoffen, für elektrische Maschi- nen, Apparate, Geräte oder Installationen - - mit einem Gehalt an Metall- oxiden von 80% oder mehr	t 1000 EUR	560 .	592 .	808 .	5
2623 10 550	- - mit einem Gehalt an Metalloxiden von weniger als 80 %	t 1000 EUR	3 516 17 142	2 672 15 092	2 830 16 429	9
2623 90 000	Installation an elektrischen Isolatoren und Isolierteilen, aus keramischen Stoffen	1000 EUR	.	.	.	1
2624 11 000	Keramische Waren für sonstige technische Zwecke, aus Porzellan oder aus anderen Stoffen	1000 EUR	.	.	.	1
2624 11 000	Waren für chemische u.a. technische Zwecke, aus Porzellan	t 1000 EUR	4 222 35 821	3 791 .	3 956 .	8

5 Produktion nach Güterarten - Deutschland

Melde-Nr.	Bezeichnung	Einheit	1. VJ 2003	4. VJ 2003	1. VJ 2004	1. VJ 2004 Anzahl Unternehmen
1	2	3	4	5	6	7
2624 12 001	Waren für chemische und andere technische Zwecke (ohne solche aus Porzellan) - Oxidkeramik mit einem Gehalt an Metalloxiden von mehr als 90 GHT, für chemische Zwecke	t 1000 EUR	571 21 567	420 20 705	535 22 020	7
2624 12 002	- Andere keramische Waren - - für chemische Zwecke (ohne Oxidkeramik)	t 1000 EUR	635 3 401	482 2 043	436 2 117	8
2624 12 006	- - verschleißfeste Keramik für technische Zwecke	t 1000 EUR	913 15 073	574 13 431	663 15 789	12
2624 12 007	- - hitzebeständige Keramik für technische Zwecke	t 1000 EUR	620 2 825	1 100 4 003	1 087 4 337	8
2624 12 009	- - für technische Zwecke	t 1000 EUR	. 14 246	. .	1 736 .	14
2625 11 000	Keramische Tröge, Wannen u.ä. Behältnisse für die Landwirtschaft; keramische Krüge u.ä. Behältnisse zu Transport- oder Verpackungszwecken	t 1000 EUR	2
2625 12 300	Andere keramische Waren - aus Porzellan	t 1000 EUR	1
2625 12 550	- aus anderen Stoffen - - aus gewöhnlichem Ton	t 1000 EUR	43 826 36 134	29 887 32 135	39 796 35 853	18
2625 12 590	- - aus anderen Stoffen (ohne solche aus Porzellan oder gewöhnlichem Ton)	t 1000 EUR	5 854 12 391	6 927 13 520	6 836 13 686	11
2626 11 000	Feuerfeste keramische Werkstoffe Steine, Platten, Fliesen u.ä. keramische Waren, aus kiesel-säurehaltigen fossilen Mehlen oder Erden	t 1000 EUR	1
2626 12 100	Feuerfeste Steine, Platten, Fliesen und ähnliche geformte feuerfeste keramische Bauteile - mit einem Gehalt der Elemente Mg, Ca oder Cr, berechnet als MgO, CaO, Cr2O3, einzeln oder gemeinsam von mehr als 50 GHT (Basische Steine)	t 1000 EUR	141 681 83 030	122 638 69 693	145 878 81 858	7
2626 12 330	- mit einem Gehalt an Tonerde (Al2O3), an Kieselsäure (SiO2) oder einer Mischung oder Verbindung dieser Erzeugnisse von mehr als 50 GHT - - mit einem Gehalt an Kiesel-säure (SiO2) von 93 GHT oder mehr (Silikatsteine)	t 1000 EUR	4 018 3 040	3 540 3 195	3 360 2 988	4
2626 12 350	- - mit einem Gehalt an Tonerde (Al2O3) von mehr als 7, jedoch weniger als 45 GHT (Schamottesteine)	t 1000 EUR	46 424 22 284	47 304 24 009	50 486 26 452	19
2626 12 370	- - Andere feuerfeste Steine, Platten, Fliesen u.ä. Bauteile, mit einem Gehalt an Tonerde, an Kieselsäure oder einer Mischung oder Verbindung dieser Erzeugnisse von mehr als 50 GHT (Tonerdreiche Steine)	t 1000 EUR	38 585 41 478	32 144 36 358	36 319 40 150	16
2626 12 900	- Andere feuerfeste Steine, Platten, Fliesen u.ä. Bauteile	t 1000 EUR	8 011 26 917	6 932 23 012	6 480 22 634	7
2626 13 001	Feuerfeste Zemente, feuerfeste Mörtel, feuerfester Beton und ähnliche feuerfeste Mischungen - Basische Mörtel und Massen (Gehalt an MgO, CaO oder Cr2O3, einzeln oder allgemein von mehr als 50 GHT)	t 1000 EUR	41 421 14 332	40 550 13 428	45 499 16 566	7
2626 13 003	- Saure Mörtel und Massen (Gehalt an Kieselsäure (SiO2) von 85 GHT oder mehr)	t 1000 EUR	25 175 5 331	22 226 5 316	19 597 5 056	8
2626 13 005	- Schamottemörtel und -Massen (Gehalt an Tonerde (Al2O3) von mehr als 10, jedoch weniger als 45 GHT und Kieselsäuregehalt (SiO2) unter 85 GHT)	t 1000 EUR	24 213 13 348	23 818 13 774	24 901 13 967	18

Melde-Nr.	Bezeichnung	Einheit	1. VJ 2003	4. VJ 2003	1. VJ 2004	1. VJ 2004 Anzahl Unternehmen
1	2	3	4	5	6	7
2626 13 007	- Tonreiche Mörtel und Massen (Gehalt an Tonerde (Al ₂ O ₃) von 45 GHT oder mehr)	t 1000 EUR	53 031 26 951	46 813 25 798	41 929 20 917	14
2626 13 009	- Andere feuerfeste Mörtel und Massen	t 1000 EUR	17 324 8 558	23 214 9 585	19 442 11 155	11
2626 14 100	Retorten, Schmelztiegel, Rohre, Stäbe u.a. geformte feuerfeste Waren - Feuerfeste Waren, die Magnesit, Dolomit oder Chromit enthalten	t 1000 EUR	.	.	.	2
2626 14 300	- Feuerfeste keramische Waren, mit einem Gehalt an Graphit oder Kohlenstoff in anderer Form, von mehr als 25 GHT	t 1000 EUR	2 451 10 130	2 049 8 418	2 329 9 624	5
2626 14 550	- Andere feuerfeste keramische Waren, mit einem Gehalt an Tonerde (Al ₂ O ₃) oder einer Mischung oder Verbindung von Tonerde oder Kieselsäure von mehr als 50 GHT	t 1000 EUR	472 1 044	255 660	368 958	3
2626 14 590	- mit einem Gehalt an Tonerde (Al ₂ O ₃) von weniger als 45 GHT	t 1000 EUR	206 2 299	136 1 558	124 1 666	3
2626 14 900	- - mit einem Gehalt an Tonerde (Al ₂ O ₃) von 45 GHT oder mehr	t 1000 EUR	8 158 20 937	5 568 20 286	4 823 20 143	7
2626 90 000	- Andere feuerfeste keramische Waren	t 1000 EUR	20 937	20 286	20 143	
2630 10 100	Installation, Reparatur und Instandhaltung von feuerfesten keramischen Werkstoffen Unglasierte und glasierte keramische Fliesen, Würfel, Steinchen, Boden- und Wandplatten	1000 EUR	-	-	-	-
2630 10 200	- Unglasierte Fliesen u.ä., mit einer Oberfläche von weniger als 49 cm ² , für Mosaik	1000 m ² 1000 EUR	.	.	.	1
2630 10 300	- Glasierte Fliesen u.ä., mit einer Oberfläche von weniger als 49 cm ² , für Mosaik	1000 m ² 1000 EUR	1 038 9 379	988 9 252	1 068 10 478	3
2630 10 530	- Unglasierte keramische Spaltplatten	1000 m ² 1000 EUR	927 9 602	790 8 347	720 6 829	7
2630 10 550	- Andere unglasierte keramische Fliesen, Boden- und Wandplatten	1000 m ² 1000 EUR	1 197 14 831	1 178 14 697	1 181 13 549	3
2630 10 590	- - aus Steinzeug	1000 m ² 1000 EUR	-	-	-	-
2630 10 710	- - aus Steingut oder feinen Erden	1000 m ² 1000 EUR	-	-	-	-
2630 10 730	- - Andere unglasierte Fliesen, Boden- und Wandplatten, a.n.g.	1000 m ² 1000 EUR	8 602	283 6 559	8 102	3
2630 10 750	- Andere glasierte keramische Fliesen, Boden- und Wandplatten	1000 m ² 1000 EUR	2 152 14 796	2 090 14 768	2 269 16 044	6
2630 10 790	- - Spaltplatten	1000 m ² 1000 EUR	1 286 .	.	1 255 .	3
2640 11 130	- - aus Steinzeug, mit einer Oberfläche von mehr als 90 cm ²	1000 m ² 1000 EUR	5 402 30 748	5 103 30 173	5 570 33 170	6
2640 11 150	- - aus Steingut oder feinen Erden, mit einer Oberfläche von mehr als 90 cm ²	1000 m ² 1000 EUR	2 761 20 010	3 866 22 664	4 032 23 499	5
2640 11 170	- - Andere glasierte Fliesen, Boden- und Wandplatten, a.n.g. (auch solche mit einer Oberfläche von mehr als 49 cm ² und weniger als 90 cm ²)	1000 m ² 1000 EUR	2 761 20 010	3 866 22 664	4 032 23 499	5
	Ziegel und sonstige Baukeramik					
	Mauerziegel, Hourdis, Deckenziegel und dgl., aus keramischen Stoffen					
2640 11 130	- Mauerziegel für Mauerwerks-Konstruktionen; Ziegel für Boden- und Straßenbeläge	1000 m ³ 1000 EUR	677 32 702	2 123 91 690	952 44 900	40
2640 11 150	- - Hintermauerziegel, mit oder ohne Lochung, für die Erstellung von verputzten oder verkleideten Wänden	1000 m ³ 1000 EUR	109 16 252	260 38 282	202 29 455	23
2640 11 170	- - Vormauerziegel, mit oder ohne Lochung, für die Erstellung von Sichtmauerwerk	1000 m ³ 1000 EUR	76 8 736	110 14 332	91 10 921	13
	- Ziegel für Boden- und Straßenbeläge	1000 m ³ 1000 EUR	76 8 736	110 14 332	91 10 921	13

5 Produktion nach Güterarten - Deutschland

Melde-Nr.	Bezeichnung	Einheit	1. VJ 2003	4. VJ 2003	1. VJ 2004	1. VJ 2004 Anzahl Unternehmen
1	2	3	4	5	6	7
2640 11 300	- Hourdis, Deckenziegel u.a. Ziegel; geformte Bauteile mit horizontaler Lochung für Decken	t 1000 EUR	6 510 514	6 221 592	6 178 456	4
	Dachziegel aus keramischen Stoffen, Schornsteinteile, Rauchleitungen, Bauzierate und andere Baukeramik					
2640 12 503	- Dachziegel aus keramischen Stoffen, geformte Bauteile für die Verwendung als Dacheindeckung mit überlappender Verlegung auf geneigten Dächern	1000 St 1000 EUR	91 085 69 877	153 034 115 976	130 366 98 720	24
2640 12 505	- Pressdachziegel (z.B. Falz-, Pfannen-, Mönch-, Nonnenziegel)	1000 St 1000 EUR	26 456 6 490	51 120 13 639	44 744 12 773	13
2640 12 507	- Biberschwänze					
2640 12 507	- Andere Strangziegel (z.B. Hohlpfannen, Hohlstrangziegel)	1000 St 1000 EUR	1 628 1 300	1 507 1 945	2 148 2 464	5
2640 12 509	- Sonstige Dachziegel und Dachzubehörteile (z.B. First-, Gratziegel, Ortgang, Entlüfter)	1000 St 1000 EUR	8 901 37 006	15 041 61 807	12 864 51 759	21
2640 12 700	- Schornsteinteile, Rauchleitungen, Bauzierate und andere Baukeramik	t 1000 EUR	3 508 .	5 770 .	4 506 .	5
2640 13 000	Keramische Rohre, Rohrleitungen, Rinnen, Rohrform-, Rohrverschluss- und Rohrverbindungsstücke	t 1000 EUR	.	.	.	8
2640 91 000	Installation von keramischen Rohren, Rohrleitungen, Rinnen, Rohrform-, Rohrverschluss- und Rohrverbindungsstücken, einschl. Verlegen von keramischen Rohrnetzen in Industrieanlagen	1000 EUR	-	-	-	-
2640 92 000	Reparatur und Instandhaltung von keramischen Rohren, Rinnen, Rohrleitungen, Rohrform-, Rohrverschluss- und Rohrverbindungsstücken sowie keramischen Rohrnetzen in Industrieanlagen	1000 EUR	-	-	-	-
2651 11 000	Zementklinker	1000 t 1000 EUR	266 6 633	406 10 441	282 7 117	10
	Portlandzement, Tonerdezement und anderer Zement					
2651 12 100	- Weißer Portlandzement	1000 t 1000 t 1000 EUR	.	.	.	1 1
2651 12 300	- Anderer Portlandzement	1000 t 1000 t 1000 EUR	3 880 3 849 168 262	5 782 5 757 235 921	4 065 4 049 171 245	30 30
2651 12 500	- Tonerdeschmelzzement	1000 t 1000 t 1000 EUR	- - -	- - -	- - -	- -
2651 12 900	- Anderer Zement (z.B. Hochofenzement, Puzzolanzement)	1000 t 1000 t 1000 EUR	1 329 .	2 080 .	1 460 .	27 27
	Luftkalk und hydraulischer Kalk					
2652 10 330	- Luftkalk					
2652 10 330	- - ungelöscht	1000 t 1000 t 1000 EUR	1 263 1 126 69 318	1 365 1 201 72 925	1 389 1 234 76 679	21 20
2652 10 350	- - gelöscht	1000 t 1000 t 1000 EUR	263 16 832	392 17 965	193 12 758	16 15
2652 10 500	- Hydraulischer Kalk	1000 t 1000 t 1000 EUR	93 4 015	101 4 118	91 4 145	12 11
	Gips, aus gebranntem Gipsstein oder aus Calciumsulfat					
2653 10 003	- Rauchgas-Entschwefelungsgips	1000 t 1000 t 1000 EUR	.	.	.	2 2
2653 10 005	- Chemiegips	1000 t 1000 t 1000 EUR	.	.	.	2 2
2653 10 009	- Anderer Gips	1000 t 1000 t 1000 EUR	610 585 53 734	682 656 59 816	593 593 58 161	17 17

5 Produktion nach Güterarten - Deutschland

Melde-Nr.	Bezeichnung	Einheit	1. VJ 2003	4. VJ 2003	1. VJ 2004	1. VJ 2004 Anzahl Unternehmen
1	2	3	4	5	6	7
	Beton-, Zement-, Gips- und Kalksandsteinerzeugnisse					
	Baublöcke und Mauersteine, Dachsteine, Fliesen, aus Beton oder Kalksandstein (Kunststein)					
	- Baublöcke und Mauersteine, aus Beton oder Kalksandstein (Kunststein)					
2661 11 301	- Baublöcke und Mauersteine aus Porenbeton	1000 m³ 1000 EUR	689 44 317	915 58 205	861 55 930	14
2661 11 302	- Vollsteine aus Leichtbeton	1000 m³ 1000 EUR	124 6 410	117 5 607	89 4 216	10
2661 11 303	- Andere Baublöcke und Mauersteine, aus Leichtbeton	1000 m³ 1000 EUR	116 4 096	218 7 418	159 4 843	17
2661 11 305	- Vollsteine aus Normal- und Schwerbeton	1000 m³ 1000 EUR	16 898	16 705	14 347	3
2661 11 306	- Andere Baublöcke und Mauersteine, aus Normal- und Schwerbeton	1000 m³ 1000 EUR	48 2 571	82 4 747	41 2 467	25
2661 11 307	- Vormauersteine und Verblender, aus Kalksandstein (Kunststein)	1000 m³ 1000 EUR	15 1 194	30 1 942	28 1 899	11
2661 11 308	- Vollsteine aus Kalksandstein (Kunststein)	1000 m³ 1000 EUR	419 32 539	611 46 515	489 38 806	40
2661 11 309	- Andere Baublöcke und Mauersteine, aus Kalksandstein (Kunststein)	1000 m³ 1000 EUR	282 20 544	399 28 824	328 23 970	35
	- Dachsteine, Gehwegplatten, Belagplatten, Pflastersteine u.dgl., aus Beton oder Kalksandstein (Kunststein)					
	- - Dachsteine aus Beton					
2661 11 501	- - großformatig	1000 St 1000 t 1000 EUR	82 727 268 61 119	89 817 302 68 393	91 457 297 70 489	3
2661 11 502	- - - kleinformatig	1000 St 1000 t 1000 EUR	17 834 79 10 416	16 845 77 10 110	. . 11 783	4
2661 11 503	- - - First- und Gratsteine	1000 St 1000 t 1000 EUR	2 404 11 10 288	1 889 8 8 418	1 501 7 7 225	3
2661 11 504	- - Gehwegplatten, Belagplatten, aus Beton oder Kalksandstein (Kunststein)	1000 t 1000 EUR	226 20 649	382 33 385	256 21 544	47
2661 11 505	- - Pflastersteine, Bordsteine, Rinnsteine u.ä. Erzeugnisse, aus Beton oder Kalksandstein (Kunststein)	1000 t 1000 EUR	2 189 99 203	4 356 194 810	2 424 109 659	115
2661 11 509	- - Andere Dachsteine, Gehwegplatten, Belagplatten, Betonpflastersteine u.dgl., aus Beton oder Kalksandstein (Kunststein)	1000 t 1000 EUR	21 2 774	32 8 884	29 3 876	11
	Vorgefertigte Bauelemente aus Beton oder Kalksandstein (Kunststein)					
2661 12 001	- Großformatige Wandbauteile (Wandtafeln)	1000 m² 1000 EUR	1 228 53 992	1 911 81 578	1 434 60 328	106
2661 12 002	- Lärmschutzwände	1000 m² 1000 EUR	. 2 297	. 3 619	63 3 255	3
2661 12 003	- Großformatige Deckentafeln	1000 m² 1000 EUR	3 805 67 225	5 753 103 530	4 510 74 854	120
2661 12 004	- Deckenbalken und Deckenhohlbalken	1000 t 1000 EUR	2 192	2 292	3 325	8
2661 12 005	- Pfosten und Platten aller Art	1000 t 1000 EUR	2 417	12 1 199	7 621	9
2661 12 006	- Schornsteinformstücke	1000 t 1000 EUR	12 7 234	30 18 016	19 10 515	14
2661 12 007	- Fertigteile für Gartenbau und Landwirtschaft	1000 t 1000 EUR	169 14 736	276 25 779	181 17 258	45
2661 12 008	- Fertigteile konstruktiver Art (z.B. Balken, Stürze, Binder usw.)	1000 t 1000 EUR	651 108 911	821 128 365	670 106 978	151
2661 12 009	- Andere vorgefertigte Bauelemente, aus Beton oder Kalksandstein (Kunststein)	1000 t 1000 EUR	478 89 439	861 145 225	624 107 346	178

5 Produktion nach Güterarten - Deutschland

Melde-Nr.	Bezeichnung	Einheit	1. VJ 2003	4. VJ 2003	1. VJ 2004	1. VJ 2004 Anzahl Unternehmen
1	2	3	4	5	6	7
2661 13 000	Rohre aus Beton	1000 t 1000 EUR	395 37 320	580 48 961	346 31 092	54
2661 20 003	Vorgefertigte Gebäude aus Beton oder Betonfertigteilern - Wohngebäude	m ² St 1000 EUR	12 038 21 .	22 798 . 4 560	. . 2 210	4
2661 20 005	- Nichtwohngebäude (z.B. Büro-, Anstaltsgebäude)	m ² St 1000 EUR	12 328 505 4 230	34 684 824 19 051	12 028 492 5 002	6
2661 20 009	- Garagen, Wartehallen, Pavillons u.ä. Bauten	m ² St 1000 EUR	135 142 5 516 18 483	348 764 14 163 51 151	194 098 8 140 28 511	31
	Gipserzeugnisse für den Bau					
	Platten, Tafeln, Dielen, Fliesen u.ä. Waren aus Gips oder aus Mischungen auf der Grundlage von Gips					
2662 10 501	- Gipsbauplatten, kartonummantelt od. kernarmiert durch Papierfasern					
	- - Gipskartonplatten, gem. Din 18 180	1000 m ² 1000 EUR	61 917 68 977	58 149 63 272	64 793 74 658	4
2662 10 503	- - Gipsfaserplatten	1000 m ² 1000 EUR	5 495 21 246	5 567 20 296	6 350 22 695	3
2662 10 505	- - Gips-Wandbauplatten (Vollgipsplatten, Tafeln, bewehrt oder unbewehrt), gem. DIN 18 163	1000 m ² 1000 EUR	350 2 631	429 3 154	432 3 195	4
2662 10 507	- - Gipsbauplatten, kaschiert und weiterverarbeitet (Gipskartonverbundplatten, Dekorplatten)	1000 m ² 1000 EUR	476 5 529	509 4 986	528 5 713	4
2662 10 900	- Gipsbauplatten, Tafeln, Dielen, Fliesen u.ä. Waren, aus Gips oder aus Mischungen auf der Grundlage von Gips, ummantelt oder bewehrt mit anderen Materialien	1000 m ² 1000 EUR	. 7 075	. 7 656	. 7 745	3
2663 10 000	Frischbeton (Transportbeton)	1000 m ³ 1000 EUR	6 283 345 671	9 114 485 384	6 285 338 562	463
	Mörtel und anderer Beton, nicht feuerfest					
2664 10 002	- Werk-Nassmörtel					
	- - Estrichmörtel	1000 m ³ 1000 EUR	6 684	11 1 285	8 970	15
2664 10 003	- - Mauermörtel	1000 m ³ 1000 EUR	48 4 156	55 5 210	44 4 554	66
2664 10 004	- - Putzmörtel u.a. Mörtel	1000 m ³ 1000 EUR	58 4 239	56 3 981	49 3 504	24
	- Werk-Trockenmörtel					
2664 10 005	- - Putzmörtel	1000 t 1000 EUR	482 62 317	623 83 557	519 68 912	43
2664 10 006	- - Edelputz	1000 t 1000 EUR	63 16 175	94 26 782	66 16 349	17
2664 10 007	- - Mauermörtel	1000 t 1000 EUR	358 24 273	434 30 103	342 24 396	37
2664 10 008	- - Estrichmörtel	1000 t 1000 EUR	345 67 136	405 73 847	355 74 103	51
2664 10 009	- - Anderer Trockenmörtel, einschl. Putzmörtel (ohne Edelputz) und Trockenbeton	1000 t 1000 EUR	332 43 753	1 137 56 620	544 44 339	47
	Faserzementwaren					
	Platten, Dielen, Fliesen, Blöcke und dgl., aus Pflanzenfasern, Holzabfällen u.ä., mit Zement, Gips oder anderen mineralischen Bindemitteln hergestellt					
2665 11 003	- Dämm- und Leichtbauplatten (Masseinheit m ² auf 2,5 cm Plattendicke umgerechnet)					
	- - aus Holzwolle (ohne Verbindung), mit Schichten aus Hartschaum oder Mineralfasern	1000 m ² 1000 EUR	414 1 349	441 1 531	486 1 660	5
2665 11 005	- - aus Holzwolle, mit Schichten aus Hartschaum, fest verbunden	1000 m ² 1000 EUR	392 3 572	383 3 662	1 250 10 275	5
2665 11 007	- - aus Holzwolle, mit Schichten aus Mineralfasern, fest verbunden	1000 m ² 1000 EUR	101 2 407	119 3 193	101 2 622	8

5 Produktion nach Güterarten - Deutschland

Melde-Nr.	Bezeichnung	Einheit	1. VJ 2003	4. VJ 2003	1. VJ 2004	1. VJ 2004 Anzahl Unternehmen
1	2	3	4	5	6	7
2665 11 009	- Andere Platten, Dielen, Fliesen, Blöcke u. dgl., aus anderen Fasern (Masseinheit m² auf 2,5 cm Plattendicke umgerechnet)	1000 m² 1000 EUR	1 090 9 566	1 105 9 879	1 230 11 795	8
2665 12 300	Platten, Dielen, Fliesen, Ziegel, Rohre, Rohrform-, Rohrverschluss- und Rohrverbindungsstücke, aus Faserzement, Cellulosezement oder dgl.	1000 m² 1000 EUR	.	.	.	3
2665 12 500	- Platten, Tafeln, Fliesen, Ziegel oder dgl.	t 1000 EUR	.	.	.	1
2665 12 900	- Rohre, Rohrform-, Rohrverschluss- und Rohrverbindungsstücke	t 1000 EUR	.	.	.	3
	- Andere Waren aus Faserzement, Cellulosezement oder dgl.	t 1000 EUR	2 062	3 789	2 809	
2666 11 000	Andere Beton-, Zement-, Gips- und Kalksandsteinerzeugnisse					
	Waren aus Gips oder aus Mischungen auf der Grundlage von Gips, a.n.g. (auch Dekorplatten) (ohne Platten, Tafeln, Dielen, Fliesen u.ä.)	t 1000 EUR	.	.	.	1
	Waren aus Zement, Beton oder Kalksandstein (Kunststein), a.n.g. (ohne Baublöcke und Mauersteine, Dachsteine, Fliesen, vorgefertigte Bauelemente, Rohre)					
2666 12 001	- Platten und Dielen für Wände und Decken	1000 m² 1000 EUR	.	71	72	3
2666 12 002	- - aus Leichtbeton	1000 m² 1000 EUR	1 858 434	2 199 517	1 954 457	4
2666 12 003	- - aus Porenbeton	1000 m² 1000 EUR	8 712 338	11 149 487	8 975 399	10
2666 12 004	- - aus Normal- und Schwerbeton	1000 m² 1000 EUR	8 822	12 741	10 214	
2666 12 006	- Deckensteine aus Leicht-, Normal- und Schwerbeton	t 1000 EUR	.	.	.	2
2666 12 007	- Eisenbahnschwellen	t 1000 EUR	208 309 31 720	307 785 46 948	192 509 32 028	5
2666 12 009	- Stahl- und Spannbetonmasten	t 1000 EUR	.	.	.	2
	- Andere Waren aus Zement, Beton oder Kalksandstein (Kunststein), a.n.g.	t 1000 EUR	156 764 45 740	206 850 54 917	190 062 51 525	26
	Naturwerksteinerzeugnisse, a.n.g.					
2670 11 000	Bearbeiteter Marmor, Travertin und Alabaster	t 1000 EUR	28 661 22 940	43 945 31 374	33 070 20 809	70
2670 12 100	Pflastersteine und Platten, Bordsteine, Fliesen, Würfel aus Naturstein; andere bearbeitete Kalksteine, Granit, Werksteine, Tonschiefer	t 1000 EUR	18 546 1 987	27 534 3 236	21 158 2 201	14
2670 12 300	- Pflastersteine, Bordsteine und Pflasterplatten, aus Naturwerkstein (ohne Schiefer)	t 1000 EUR	1 267 066 4 169	1 918 023 8 260	1 239 707 3 681	6
2670 12 400	- Fliesen, Würfel u. dgl., Körnungen, Splitter und Mehl aus Natursteinen (einschl. Schiefer), künstlich gefärbt, für Mosaik	t 1000 EUR	.	.	.	17
2670 12 600	- Andere bearbeitete Kalksteine	t 1000 EUR	23 779 28 948	29 026 33 007	25 690 30 177	70
2670 12 800	- Bearbeiteter Granit	t 1000 EUR	14 436 21 022	21 677 23 716	13 466 13 545	37
2670 12 900	- Andere bearbeitete Werksteine	t 1000 EUR	2 407 1 990	2 592 2 158	2 414 1 865	3
2670 13 000	- Bearbeiteter Tonschiefer und Waren aus Tonschiefer oder aus Pressschiefer	t 1000 EUR	.	.	905	4
	Steinbearbeitungsleistungen (z.B. Gravieren oder Beschriften von Natursteinen)	1000 EUR	.	.		

5 Produktion nach Güterarten - Deutschland

Melde-Nr.	Bezeichnung	Einheit	1. VJ 2003	4. VJ 2003	1. VJ 2004	1. VJ 2004 Anzahl Unternehmen
1	2	3	4	5	6	7
	Mühlsteine, Steine zum Zerfasern, Poliersteine und Schleifwerkzeuge					
2681 11 100	Mühl- und Mahlsteine, Schleifkörper, Wetz- und Poliersteine - Mühlsteine und Steine zum Mahlen, Zerfasern oder Brechen	t 1000 EUR	.	.	.	1
2681 11 200	- Schleifkörper aus agglomerierten synthetischen oder natürlichen Diamanten	t 1000 EUR	126 19 099	124 17 355	118 19 252	18
2681 11 300	- Schleifkörper aus anderen agglomerierten Schleifstoffen - mit Kunstharzbindung, mit Faserstoffverstärkung	t 1000 EUR	6 271 25 536	5 303 22 324	6 309 25 923	13
2681 11 400	- mit Kunstharzbindung, ohne Faserstoffverstärkung	t 1000 EUR	2 326 13 680	2 457 13 535	2 609 13 986	17
2681 11 500	- mit keramischer oder Silikatbindung	t 1000 EUR	5 028 36 348	4 725 34 901	5 456 36 701	24
2681 11 603	- Andere Schleifkörper aus anderen agglomerierten Schleifstoffen - mit anderen Bindungen	t 1000 EUR	470 4 563	452 4 157	527 4 439	11
2681 11 609	- Andere Schleifkörper aus agglomerierten natürlichen Schleifstoffen, a.n.g.	t 1000 EUR	85 17 328	71 14 760	51 16 628	7
2681 11 700	- Schleifkörper aus Naturstein	t 1000 EUR	-	-	-	-
2681 11 800	- Wetz- oder Poliersteine zum Handgebrauch	t 1000 EUR	.	.	.	1
2681 12 300	Natürliche oder künstliche Schleifstoffe, in Pulver- oder Körnerform - auf einer Unterlage aus Gewebe aus Spinnstoffen	1000 m² 1000 EUR	8 134 66 405	6 671 55 146	7 481 60 033	9
2681 12 500	- auf einer Unterlage aus Papier oder Pappe	1000 m² 1000 EUR	8 317 23 097	8 568 24 148	8 833 23 368	9
2681 12 903	- auf einer Unterlage aus anderen Stoffen - auf Kombination aus Papier und Gewebe (Schleifkombination)	1000 m² 1000 EUR	259 2 426	204 1 684	200 1 528	3
2681 12 904	- Lamellenschleifkörper u. -stifte (Flap wheels)	1000 m² 1000 EUR	.	.	.	1
2681 12 906	- Fächerschleifscheiben (Flap discs)	1000 m² 1000 EUR	.	.	.	2
2681 12 908	- auf Vulkanfiber und auf anderen Stoffen, a.n.g.	1000 m² 1000 EUR	684 9 777	730 9 512	738 9 816	7
2681 90 000	Installation, Reparatur und Instandhaltung von Mühl-, Mahl-, Poliersteinen und mineralischen Schleifkörpern Mineralerzeugnisse, a.n.g.	1000 EUR	-	-	-	-
2682 11 680	Waren auf der Grundlage von Asbest und Magnesiumcarbonat, mineralischen Stoffen oder Zellstoff, auch in Verbindung mit Spinn- oder anderen Stoffen - Bearbeitete Asbestfasern; Mischungen auf der Grundlage von Asbest und Magnesiumcarbonat	t 1000 EUR	-	-	-	-
2682 11 700	- Dichtungsmaterial aus zusammengepressten Asbestfasern und Elastomeren, in Platten oder Rollen	t 1000 EUR	.	.	.	1
2682 11 720	- Andere Waren aus Asbest oder aus Mischungen auf der Grundlage von Asbest und Magnesiumcarbonat (z.B. Gewebe, Gewirke, Bekleidung, Schuhe u. Kopfbedeckungen; ohne Dichtungsmaterial aus zusammengepressten Asbestfasern und Elastomeren, in Platten o. Rollen)	t 1000 EUR	.	.	.	2
2682 11 930	- Reibungsbeläge (z.B. Platten, Rollen, Streifen), nicht montiert, für Bremsen, Kupplungen u.dgl., auf der Grundlage von Asbest, anderen mineralischen Stoffen oder Zellstoff, auch in Verbindung mit Spinnstoffen o.a. Stoffen - Bremsbeläge und Bremsklötze	t 1000 EUR	11 975 104 766	10 449 91 036	11 180 96 740	11

5 Produktion nach Güterarten - Deutschland

Melde-Nr.	Bezeichnung	Einheit	1. VJ 2003	4. VJ 2003	1. VJ 2004	1. VJ 2004 Anzahl Unternehmen
1	2	3	4	5	6	7
2682 11 950	- - Reibungsbeläge für Kupplungen u. dgl. (ohne solche für Bremsen)	t 1000 EUR	1 188 14 597	1 190 13 797	1 411 15 476	5
	Waren aus Asphalt o.ä. Stoffen					
	- Dach- und Dichtungsbahnen u.a. Waren, aus Asphalt o.ä. Stoffen, in Rollen					
2682 12 531	- - Dach- und Dichtungsbahnen - - aus Rohdachpappe	1000 m ² 1000 EUR	4 620 3 763	3 551 2 441	3 550 2 272	8
2682 12 533	- - - aus Glasvlies	1000 m ² 1000 EUR	2 574 2 151	3 108 2 604	2 084 1 698	11
2682 12 535	- - - Schweiß- und Schmelzbahnen	1000 m ² 1000 EUR	7 826 14 157	9 954 18 057	7 080 12 564	14
2682 12 537	- - - Polymerbitumenbahnen	1000 m ² 1000 EUR	15 368 41 261	19 533 54 447	13 018 35 233	16
2682 12 539	- - - Andere Dach- und Dichtungsbahnen	1000 m ² 1000 EUR	8 018 15 478	8 739 18 321	7 902 17 048	14
2682 12 590	- - Andere Waren in Rollen	1000 m ² 1000 EUR	1
2682 12 900	- Andere Waren aus Asphalt o.ä. Stoffen (ohne solche in Rollen)	t 1000 EUR	9 155 4 259	9 741 4 456	7 963 3 594	5
	Bituminöse Mischungen auf der Grundlage von Naturasphalt, Naturbitumen u.ä. (z.B. Asphalt-mastix, Verschnittbitumen)					
2682 13 001	- Mischungen auf der Grundlage teerhaltiger Bindemittel	t 1000 EUR	236 378 10 220	1 314 646 47 900	217 668 11 212	19
2682 13 003	- Bituminöse Mischungen auf der Grundlage von Fluxbitumen oder Bitumenemulsionen	t 1000 EUR	629 326 46 098	2 409 468 103 768	600 890 45 162	42
2682 14 000	Künstlicher Graphit; kolloider oder halbkolloider Graphit; Zubereitungen auf der Grundlage von Graphit o.a. Kohlenstoffen	t 1000 EUR	6
2682 15 000	Künstlicher Korund	t 1000 EUR	20 897 16 184 19 187	19 069 13 913 16 332	23 050 17 600 20 905	4
	Mineralische Wollen, geblähte mineralische Erzeugnisse, Mischungen aus mineralischen Stoffen, andere Waren aus mineralischen Stoffen, a.n.g.					
2682 16 100	- Hüttenwolle, Steinwolle u.ä. mineralische Wollen, auch miteinander gemischt, lose, in Platten oder in Rollen	t 1000 EUR	97 862 63 368	118 295 75 415	104 064 67 589	6
2682 16 200	- Geblähter Vermiculit, geblähter Ton, Schaumslagge u.ä. geblähte mineralische Erzeugnisse, auch miteinander gemischt	t 1000 EUR	68 137 9 975	115 030 12 549	89 943 12 335	7
2682 16 300	- Mischungen und Waren aus mineralischen Stoffen zu Wärme-, Kälte- oder Schallschutzzwecken (ohne Waren aus Faser- oder Cellulosezement und ohne keramische Waren)	t 1000 EUR	96 985 39 134	95 287 34 859	91 082 40 020	10
2682 16 500	- Bearbeiteter Glimmer und Glimmerwaren, auch auf Unterlagen	t 1000 EUR	- -	- -	- -	-
2682 16 700	- Waren aus Graphit oder anderem Kohlenstoff, nicht für elektrotechnische Zwecke	t 1000 EUR	289 12 689	261 11 684	415 13 894	7
2682 16 800	- Waren aus Torf	t 1000 EUR	1
2682 16 900	- Andere Waren aus Steinen oder anderen mineralischen Stoffen, a.n.g.	t 1000 EUR	54 460 22 148	59 345 23 440	65 208 24 655	20
2699 00 000	Veredlung von Erzeugnissen dieser Güterabteilung	1000 EUR	103 382	115 806	111 465	54
	Metalle und Halbzeug daraus					
2710 01 100	Roheisen, Rohstahl und Walzstahl sowie Ferrolegierungen Roh- und Spiegeleisen, in Masseln, Blöcken o. a. Rohformen; Eisen-schwamm, in Stücken, Pellets o.ä. Formen	t 1000 EUR	7 602 447 389 830 53 901	7 466 329 391 116 57 303	7 605 111 389 657 54 393	8 5
	darunter zum Absatz bestimmt					

5 Produktion nach Güterarten - Deutschland

Melde-Nr.	Bezeichnung	Einheit	1. VJ 2003	4. VJ 2003	1. VJ 2004	1. VJ 2004 Anzahl Unternehmen	
1	2	3	4	5	6	7	
	Rohstahl in Blöcken, im Strangguss oder als Flüssigstahl für Stahlguss; gewalztes Halbzeug						
2710 01 210	- Blöcke, Strangguss, Flüssigstahl, aus unlegiertem Stahl	t	*	3 147 369	3 178 409	4 026 772	16
	- in Elektroöfen erzeugt	t		1 505 656	1 516 848	1 617 987	8
	darunter zum Absatz bestimmt	1000 EUR		291 793	294 889	315 008	
2710 01 220	- nicht in Elektroöfen erzeugt	t	*	5 194 815	5 001 728	5 336 888	8
	darunter zum Absatz bestimmt	t		652 061	796 015	585 402	7
		1000 EUR		154 636	187 326	143 492	
	- Blöcke, Strangguss, Flüssigstahl, aus legiertem Stahl (ohne nicht-rostenden oder hitzebeständigen Stahl)						
2710 01 310	- in Elektroöfen erzeugt	t	*	905 231	782 610	910 921	15
	darunter zum Absatz bestimmt	t		385 848	.	338 897	9
		1000 EUR		110 393	97 178	102 673	
2710 01 320	- nicht in Elektroöfen erzeugt	t	*	1 359 686	1 297 832	1 364 739	5
	darunter zum Absatz bestimmt	t		.	.	.	1
		1000 EUR		.	.	.	
	- Blöcke, Strangguss, Flüssigstahl, aus nichtrostendem oder hitzebeständigem Stahl						
2710 01 410	- in Elektroöfen erzeugt	t	*	.	.	.	10
	darunter zum Absatz bestimmt	t		31 438	28 874	31 931	6
		1000 EUR		23 176	21 220	25 373	
2710 01 420	- nicht in Elektroöfen erzeugt	t	*	349 818	175 790	249 344	3
	darunter zum Absatz bestimmt	t		.	.	.	1
		1000 EUR		.	.	.	
2710 01 900	- Gewalztes Halbzeug	t	*	577 329	475 434	576 717	13
	darunter zum Absatz bestimmt	t		496 362	415 282	502 661	12
		1000 EUR		146 338	120 129	152 165	
	Warmgewalzte Flach- und Langerzeugnisse; Walzdraht, Betonstahl; warmgewalzte und geschweißte Profile; Spundwunderzeugnisse, Oberbaumaterial aus Stahl						
	- Flacherzeugnisse, warmgewalzt, in Rollen						
2710 02 110	- Warmbreitband mit einer Breite von 600 mm oder mehr	t	*	6 356 475	5 820 616	6 335 926	9
	darunter zum Absatz bestimmt	t		3 259 174	2 887 026	3 232 968	8
		1000 EUR		610 480	568 455	649 113	
2710 02 120	- Bandstahl mit einer Breite von weniger als 600 mm	t	*	.	.	.	12
	darunter zum Absatz bestimmt	t		411 953	374 829	432 600	12
		1000 EUR		180 152	169 809	186 977	
	- Blech, auf Warmbreitbandstraßen gewalzt; Breitflachstahl, Quartoblech, mit einer Breite von 600 mm oder mehr						
2710 02 210	- Blech, auf Warmbreitbandstraßen gewalzt	t	*	111 377	.	126 904	6
	darunter zum Absatz bestimmt	t		.	.	.	6
		1000 EUR		51 333	50 798	64 776	
2710 02 220	- Breitflachstahl, Quartoblech	t	*	798 991	817 568	887 618	9
	darunter zum Absatz bestimmt	t		761 389	797 972	869 117	9
		1000 EUR		327 175	338 073	376 915	
2710 02 310	- Walzdraht, warmgewalzt	t	*	.	.	.	11
	darunter zum Absatz bestimmt	t		1 495 143	1 404 895	1 708 396	10
		1000 EUR		386 059	354 070	466 302	
	- Betonstahl, anderer Stab- und Flachstahl, warmgewalzt; leichte und schwere Profile						
2710 02 410	- Betonstahl in Stäben, warmgewalzt	t	*	.	.	.	10
	darunter zum Absatz bestimmt	t		545 622	590 848	591 685	10
		1000 EUR		122 811	139 522	160 502	
2710 02 420	- Anderer Stab- und Flachstahl, warmgewalzt	t	*	.	.	.	12
	darunter zum Absatz bestimmt	t		429 285	392 784	474 453	10
		1000 EUR		223 128	208 585	259 964	
2710 02 430	- Leichte Profile, warmgewalzt, mit einer Höhe von weniger als 80 mm und Winkel	t	*	.	.	.	3
	darunter zum Absatz bestimmt	t		38 452	38 590	42 293	3
		1000 EUR		36 361	35 043	39 722	
2710 02 440	- Schwere Profile (U-, I-, H-Profile), Breitflanschträger, Grubenausbauprofile, Formstahl u.a. Träger, mit einer Höhe von 80 mm u. mehr	t	*	.	.	.	7
	darunter zum Absatz bestimmt	t		625 522	602 639	656 099	7
		1000 EUR		188 454	186 262	218 127	
	- Spundwunderzeugnisse, warmgewalzt, und Oberbaumaterial für Bahnen						
2710 02 510	- Spundwunderzeugnisse, warmgewalzt	t	*	.	.	.	2
	darunter zum Absatz bestimmt	t		.	.	.	2
		1000 EUR		.	.	.	

5 Produktion nach Güterarten - Deutschland

Melde-Nr.	Bezeichnung	Einheit	1. VJ 2003	4. VJ 2003	1. VJ 2004	1. VJ 2004 Anzahl Unternehmen
1	2	3	4	5	6	7
2710 02 520	- - Oberbaumaterial für Bahnen, z.B. Schienen, Schwellen, Material für Kreuzungen und Weichen, Laschen, Unterlagsplatten darunter zum Absatz bestimmt	t t 1000 EUR	* 84 883 84 883 42 301	120 126 120 126 58 073	80 258 80 258 37 880	10 10
2710 02 600	- Geschweißte Profile aus Stahl darunter zum Absatz bestimmt	t t 1000 EUR	*	2 2
2710 03 100	Kaltgewalzte und oberflächenveredelte Flacherzeugnisse, mit einer Breite von 600 mm oder mehr - Kaltgewalzte Bleche in Rollen oder Tafeln darunter zum Absatz bestimmt	t t 1000 EUR	* 3 149 654 1 088 651 644 242	2 537 495 900 611 575 607	2 738 999 1 075 164 680 829	12 12
2710 03 200	- Elektroblech und -band, in Rollen oder Tafeln darunter zum Absatz bestimmt	t t 1000 EUR	*	2 2
2710 03 300	- Weißblech, verzinnertes Blech, ECCS-Blech darunter zum Absatz bestimmt	t t 1000 EUR	*	1 1
2710 03 400	- Schmelztauchveredelte Bleche darunter zum Absatz bestimmt	t t 1000 EUR	* . 1 209 169 493 311	. . 1 143 473 466 215	. . 1 455 768 601 142	5 5
2710 03 500	- Elektrolytisch veredelte Bleche darunter zum Absatz bestimmt	t t 1000 EUR	* . 435 673 196 355	. . 447 161 204 975	. . 457 734 .	3 3
2710 03 600	- Organisch beschichtete Bleche darunter zum Absatz bestimmt	t t 1000 EUR	* 214 504 214 504 143 873	228 265 228 265 150 856	298 272 298 272 200 040	3 3
2710 06 100	Geschmiedetes Halbzeug, Stäbe und Profile, aus Stahl - Halbzeug darunter zum Absatz bestimmt	t t 1000 EUR	* . 2 555 6 259	. . 1 534 3 284	. . 2 381 5 110	6 5
2710 06 200	- Stäbe darunter zum Absatz bestimmt	t t 1000 EUR	* 88 713 78 724 105 422	76 037 71 674 91 127	86 722 78 882 102 379	17 17
2710 06 300	- Profile darunter zum Absatz bestimmt	t t 1000 EUR	*	2 2
2710 07 000	Körner und Pulver, aus Roheisen, Spiegeleisen, Eisen oder Stahl darunter zum Absatz bestimmt	t t 1000 EUR	* . 21 508 27 562	. . 22 810 25 616	. . 25 707 29 009	10 9
2710 08 000	Ferrolegerungen darunter zum Absatz bestimmt	t t 1000 EUR	* . 12 850 30 497	. . 9 695 25 403	. . 10 733 26 480	7 7
2710 09 100	Schlacke, Zunder, Abfälle und Schrott aus Eisen oder Stahl - Granulierte Schlacke (Schlackensand) u. andere Schlacken, Zunder u.a. Abfälle der Eisen- u. Stahlherstellung darunter zum Absatz bestimmt	t t 1000 EUR	* 1 981 618 1 605 073 13 888	2 353 247 1 853 820 16 756	2 282 742 1 855 095 16 682	13 9
2710 09 200	- Abfälle, Abfallblöcke und Schrott aus Eisen oder Stahl darunter zum Absatz bestimmt	t t 1000 EUR	* 138 283 138 104 17 191	126 832 126 621 16 386	129 498 127 776 19 857	31 27
2721 10 000	Rohre, Rohrform-, Rohrverschluss- und Rohrverbindungsstücke, aus Gusseisen Rohre und Hohlprofile darunter zum Absatz bestimmt	t t 1000 EUR	* 78 125 78 125 57 488	52 605 52 605 36 098	60 216 60 216 48 219	5 5
2721 20 330	Rohrform-, Rohrverschluss- und Rohrverbindungsstücke, aus Gusseisen - aus nicht verformbarem Gusseisen - - für Druckrohre darunter zum Absatz bestimmt	t t 1000 EUR	*	2 2
2721 20 350	- - Andere Rohrform-, Rohrverschluss- und Rohrverbindungsstücke darunter zum Absatz bestimmt	t t 1000 EUR	* 1 373 1 373 .	1 993 1 993 .	2 042 2 042 .	5 5
2721 20 500	- aus verformbarem Gusseisen darunter zum Absatz bestimmt	t t 1000 EUR	* 5 271 5 271 14 191	6 147 6 147 18 679	9 126 9 126 30 407	5 5
2721 20 700	- aus Stahlguß darunter zum Absatz bestimmt	t t 1000 EUR	* - - -	- - -	- - -	- -

5 Produktion nach Güterarten - Deutschland

Melde-Nr.	Bezeichnung	Einheit	1. VJ 2003	4. VJ 2003	1. VJ 2004	1. VJ 2004 Anzahl Unternehmen
1	2	3	4	5	6	7
2722 10 100	Stahlrohre, Rohrform-, Rohrver- schluss- und Rohrverbindungs- stücke, aus Eisen oder Stahl Rohre und Hohlprofile, aus Eisen oder Stahl (ohne solche aus Gusseisen) - Rohre und Hohlprofile, nahtlos, aus nichtrostendem Stahl darunter zum Absatz bestimmt	t t 1000 EUR	* 67 224 67 224 80 996	58 449 58 449 78 301	85 242 85 242 97 717	21 21
2722 10 210	- Präzisionsrohre und -hohlprofile, nahtlos, aus anderem als nicht rostendem Stahl, kaltfertiggestellt - - kaltgezogen oder kaltgewalzt darunter zum Absatz bestimmt	t t 1000 EUR	* 50 285 70 649	48 456 65 261	68 040 68 040 92 330	10 10
2722 10 230	- - anders kaltfertiggestellt darunter zum Absatz bestimmt	t t 1000 EUR	* 8 101 8 101 18 003	6 034 6 034 12 987	5 683 5 683 7 697	4 4
2722 10 410	- Rohre und Hohlprofile, nahtlos, aus anderem als nichtrostendem Stahl, nicht kaltfertiggestellt - - mit einem äußeren Durchmesser von 168,3 mm oder weniger darunter zum Absatz bestimmt	t t 1000 EUR	* 150 008 .	158 536 105 598	143 317 101 382	6 6
2722 10 430	- - mit einem äußeren Durchmesser von 168,3 mm bis 406,4 mm darunter zum Absatz bestimmt	t t 1000 EUR	*	2 2
2722 10 450	- - mit einem äußeren Durchmesser von mehr als 406,4 mm darunter zum Absatz bestimmt	t t 1000 EUR	*	1 1
2722 10 610	- Rohre aus Eisen oder Stahl (ohne solche aus Gusseisen), mit kreisförmigem inneren und äußeren Querschnitt und einem äußeren Durchmesser von mehr als 406,4 mm, geschweisst, genietet - - längsnahtgeschweißte Rohre darunter zum Absatz bestimmt	t t 1000 EUR	* 221 669 229 154	215 956 218 208	269 686 277 314	27 27
2722 10 650	- - spiralnahtgeschweißte, genietete o. ä. geschlossene Rohre darunter zum Absatz bestimmt	t t 1000 EUR	* 27 399 27 399 19 457	21 864 21 864 17 087	30 858 30 858 21 235	6 6
2722 10 700	- Rohre und Hohlprofile, mit anein- ander gefügten Rändern, ge- schweißt, genietet o.ä. geschlossen, mit einem äußeren Durchmesser von 406,4 mm oder weniger, aus nichtrosten- dem Stahl darunter zum Absatz bestimmt	t t 1000 EUR	* 5 951 26 460	7 453 35 206	5 966 27 305	24 24
2722 10 810	- Präzisionsrohre und -hohlprofile, mit aneinander gefügten Rändern, geschweißt, genietet o.ä. geschlossen, mit einem äußeren Durchmesser von 406,4 mm oder weniger, aus anderem als nicht- rostendem Stahl - - kaltgezogen o.ä. kalt- fertiggestellt, mit kreisförmig- em Querschnitt, mit einer Wand- dicke von 2 mm oder weniger darunter zum Absatz bestimmt	t t 1000 EUR	* 40 434 48 846	35 351 43 844	41 758 47 076	22 22
2722 10 830	- - kaltgezogen o.ä. kaltfertig- gestellt, mit kreisförmigem Querschnitt, mit einer Wand- dicke von mehr als 2 mm darunter zum Absatz bestimmt	t t 1000 EUR	* 49 816 50 754	44 746 46 398	47 709 46 808	10 9
2722 10 850	- - kaltgezogen o.ä. kalt- fertiggestellt, mit nicht kreisförmigem Querschnitt darunter zum Absatz bestimmt	t t 1000 EUR	* 27 389 24 061	23 366 20 521	31 074 25 770	7 7
2722 10 910	- Rohre und Hohlprofile, mit anein- ander gefügten Rändern, ge- schweißt, genietet o.ä. geschlossen, mit einem äußeren Durchmesser von 406,4 mm oder weniger, aus anderem als Präzisionsanwendungen, - - nicht kaltgezogen o.ä. kaltfertiggestellt, mit kreis- förmigem Querschnitt darunter zum Absatz bestimmt	t t 1000 EUR	* 110 393 110 393 74 424	88 194 88 194 65 069	103 889 103 889 70 361	21 21

5 Produktion nach Güterarten - Deutschland

Melde-Nr.	Bezeichnung	Einheit	1. VJ 2003	4. VJ 2003	1. VJ 2004	1. VJ 2004 Anzahl Unternehmen
1	2	3	4	5	6	7
2722 10 930	- - nicht kaltgezogen o.a. kaltfertiggestellt, mit nicht kreisförmigem Querschnitt darunter zum Absatz bestimmt	t t 1000 EUR	* 7 287 7 287 4 591	7 079 7 079 4 098	6 871 6 871 4 206	6 6
2722 20 100	Flansche, Form-, Verschluss- und Verbindungsstücke, Bogen und Winkel, aus Stahl, nicht gegossen - Flansche darunter zum Absatz bestimmt	t t 1000 EUR	* 18 296 18 296 47 604	15 988 15 988 42 866	18 891 18 891 56 832	29 29
2722 20 300	- Form-, Verschluss- und Verbindungsstücke mit Gewinde, nicht zum Stumpfschweißen darunter zum Absatz bestimmt	t t 1000 EUR	* 4 948 34 048	4 584 27 063	4 792 29 621	16 16
2722 20 500	- Form-, Verschluss- und Verbindungsstücke ohne Gewinde, nicht zum Stumpfschweißen darunter zum Absatz bestimmt	t t 1000 EUR	* 7 984 7 984 60 808	7 508 7 508 56 198	7 815 7 815 66 635	28 28
2722 20 730	- Bogen, Winkel; Form-, Verschluss- und Verbindungsstücke, zum Stumpfschweißen, aus Stahl, nicht gegossen - Bogen und Winkel darunter zum Absatz bestimmt	t t 1000 EUR	* 4 404 4 404 18 663	5 769 5 769 21 550	5 881 5 881 20 517	21 21
2722 20 750	- - Andere Form-, Verschluss- und Verbindungsstücke darunter zum Absatz bestimmt Anderer Stabstahl, aus Eisen oder nichtlegiertem Stahl - Stabstahl aus Automatenstahl und aus nichtlegiertem Stahl, mit einem Kohlenstoffgehalt von weniger als 0,25 GHT, nur kalthergestellt od. nur kaltfertiggestellt	t t 1000 EUR	* 3 703 3 703 19 044	3 518 3 518 19 756	3 633 3 633 29 108	27 27
2731 10 130	- - aus Automatenstahl darunter zum Absatz bestimmt	t t 1000 EUR	* 37 557 25 127	. . 21 474	39 881 39 881 27 407	15 15
2731 10 150	- - aus nichtlegiertem Stahl, mit einem Kohlenstoffgehalt von weniger als 0,25 GHT (ohne Flachstahl) darunter zum Absatz bestimmt	t t 1000 EUR	* 91 933 91 933 50 076	83 465 83 465 44 495	97 075 97 075 53 598	12 12
2731 10 300	- Flachstahl aus nichtlegiertem Stahl, mit einem Kohlenstoffgehalt von weniger als 0,25 GHT darunter zum Absatz bestimmt	t t 1000 EUR	* 17 812 17 812 10 829	11 007 11 007 6 862	17 465 17 465 9 098	4 4
2731 10 500	- Anderer Stabstahl, kaltfertiggestellt, aus nichtlegiertem Stahl, plattiert, überzogen oder bearbeitet darunter zum Absatz bestimmt	t t 1000 EUR	* 451 451 899	1 1
2731 10 600	- Anderer Stabstahl, nur kalthergestellt oder nur kaltfertiggestellt, mit einem Kohlenstoffgehalt von 0,25 GHT oder mehr, bis unter 0,6 GHT darunter zum Absatz bestimmt	t t 1000 EUR	* 24 118 13 298	20 851 13 422	24 263 16 110	10 10
2731 10 700	- Anderer Stabstahl, nur kalthergestellt oder nur kaltfertiggestellt, mit einem Kohlenstoffgehalt von 0,6 GHT oder mehr darunter zum Absatz bestimmt Profile aus unlegiertem Stahl; Stäbe und Flachstahl, aus Schnellarbeitsstahl, Mangan-Silicium-Stahl und aus anderem legierten Stahl, kaltfertiggestellt	t t 1000 EUR	* 2 878 2 878 3 269	2 336 2 336 3 057	2 867 2 867 3 849	9 9
2731 20 100	- Profile aus unlegiertem Stahl darunter zum Absatz bestimmt	t t 1000 EUR	* 13 057 11 449	12 393 10 916	14 832 13 134	9 8
2731 20 200	- Stäbe und Flachstahl - - aus Schnellarbeitsstahl darunter zum Absatz bestimmt	t t 1000 EUR	*	2 2
2731 20 300	- - aus Mangan-Silicium-Stahl darunter zum Absatz bestimmt	t t 1000 EUR	* - - - -	- - - -	- - - -	- -
2731 20 530	- - aus Wälzlagerstahl darunter zum Absatz bestimmt	t t 1000 EUR	* 2 112 2 112 1 564	2 118 2 118 1 579	2 592 2 592 1 945	3 3

5 Produktion nach Güterarten - Deutschland

Melde-Nr.	Bezeichnung	Einheit	1. VJ 2003	4. VJ 2003	1. VJ 2004	1. VJ 2004 Anzahl Unternehmen
1	2	3	4	5	6	7
2731 20 550	- - - aus Werkzeugstahl darunter zum Absatz bestimmt	t t 1000 EUR	* 499 1 261	681 681 1 512	1 033 1 033 2 352	3 3
2731 20 570	- - - aus anderem legierten Stahl darunter zum Absatz bestimmt	t t 1000 EUR	* 21 829 21 829 19 872	18 690 18 690 17 740	22 652 22 652 21 691	11 11
2731 20 700	- - - aus anderem legierten Stahl (ohne nichtrostenden Stahl), plattiert, überzogen oder bearbeitet darunter zum Absatz bestimmt	t t 1000 EUR	*	2 2
2731 30 300	Stäbe, Flachstahl und Profilstäbe aus nichtrostendem oder aus anderem legierten Stahl, kaltfertiggestellt - kaltfertiggestellt, aus nichtrostendem Stahl darunter zum Absatz bestimmt	t t 1000 EUR	* 8 916 8 916 28 911	7 332 7 332 24 202	10 828 10 828 33 207	11 11
2731 30 500	- Profilstäbe, nur kalthergestellt oder nur kaltfertiggestellt, aus anderem legierten Stahl (ohne nichtrostenden Stahl) darunter zum Absatz bestimmt	t t 1000 EUR	* 8 004 8 004 15 743	7 246 7 246 14 754	8 118 8 118 14 826	6 6
2732 10 110	Kaltgewalztes Elektrobund und Elektrospaltband, Bandstahl, Spaltband, Kaltband und -spaltband, aus Stahl, mit einer Breite von weniger als 600 mm - Kaltgewalzter Bandstahl aus Stahl, Kaltband mit einer Breite von weniger als 600 mm - - Kaltgewalzter Bandstahl, aus unlegiertem Stahl, mit einem Kohlenstoffgehalt von weniger als 0,25 GHT (ohne Elektrobund), durch Längsteilen hergestellt darunter zum Absatz bestimmt	t t 1000 EUR	* . 288 588 174 048	. . 251 675 158 464	. . 278 511 177 558	23 23
2732 10 120	- - Kaltband, mit einer Breite von weniger als 600 mm - - - aus unlegiertem Stahl, mit einem Kohlenstoffgehalt von mehr als 0,25 GHT bis unter 0,6 GHT darunter zum Absatz bestimmt	t t 1000 EUR	* . 99 250 80 263	. . 82 913 70 602	. . 90 629 78 846	15 15
2732 10 140	- - - aus unlegiertem Stahl, mit einem Kohlenstoffgehalt von 0,6 GHT oder mehr darunter zum Absatz bestimmt	t t 1000 EUR	* 62 324 62 324 57 861	62 234 62 234 62 815	66 831 66 831 69 321	15 15
2732 10 160	- - - aus legiertem Stahl (ohne nichtrostenden Stahl und Elektrobund) darunter zum Absatz bestimmt	t t 1000 EUR	* 32 977 32 977 34 607	32 675 32 675 35 477	34 564 34 564 37 851	7 7
2732 10 180	- - - aus nicht rostendem Stahl darunter zum Absatz bestimmt	t t 1000 EUR	* 13 700 13 700 48 203	12 474 12 474 43 503	12 845 12 845 53 292	7 7
2732 10 220	- Kaltgewalztes Spaltband, Elektro- band und Elektrospaltband, mit ei- ner Breite von weniger als 600 mm, durch Längsteilen hergestellt - - Kaltgewalztes Spaltband aus unlegiertem und legiertem Stahl (ohne nichtrostenden Stahl und ohne Elektrobund) darunter zum Absatz bestimmt	t t 1000 EUR	* 114 547 114 547 48 764	. . 149 772 62 385	. . 166 876 68 734	11 11
2732 10 240	- - Kaltgewalztes Elektrobund und Elektrospaltband, aus un- legiertem und legiertem Stahl (ohne nichtrostenden Stahl), nicht kornorientiert, mit einem Kohlenstoffgehalt von weniger als 0,25 GHT darunter zum Absatz bestimmt	t t 1000 EUR	* . 15 536 9 366	. . 13 234 8 633	. . 15 214 9 743	6 5
2732 10 260	- - Kaltgewalztes Elektrospaltband, kornorientiert, aus legiertem Stahl darunter zum Absatz bestimmt	t t 1000 EUR	*	2 1
2732 10 280	- - Kaltgewalztes Spaltband, aus nichtrostendem Stahl darunter zum Absatz bestimmt	t t 1000 EUR	* . . 116 892	. . 112 876	. . .	5 5
2732 20 120	Veredeltes Kaltband und Kaltspalt- band aus unlegiertem Stahl, mit einer Breite von weniger als 600 mm - Veredeltes Kaltband - - Plattiertes Kaltband darunter zum Absatz bestimmt	t t 1000 EUR	* 7 327 7 327 11 626	5 590 5 590 9 500	7 198 7 198 12 036	3 3

5 Produktion nach Güterarten - Deutschland

Melde-Nr.	Bezeichnung	Einheit	1. VJ 2003	4. VJ 2003	1. VJ 2004	1. VJ 2004 Anzahl Unternehmen
1	2	3	4	5	6	7
2732 20 140	- - Schmelztauchveredeltes Kaltband darunter zum Absatz bestimmt	t t 1000 EUR	*	1 1
2732 20 160	- - Elektrolytisch mit Metallen veredeltes Kaltband darunter zum Absatz bestimmt	t t 1000 EUR	* 2 350 7 197 682 4 570	3 3
2732 20 180	- - Organisch oder anorganisch beschichtetes Kaltband darunter zum Absatz bestimmt	t t 1000 EUR	* . 19 475 22 531	3 3
2732 20 220	- Veredeltes Kaltspaltband, durch Längsteilen hergestellt - - Schmelztauchveredeltes Kalt- spaltband darunter zum Absatz bestimmt	t t 1000 EUR	*	1 1
2732 20 240	- - Elektrolytisch veredeltes Kalt- spaltband darunter zum Absatz bestimmt	t t 1000 EUR	*	4 4
2732 20 260	- - Organisch beschichtetes Kalt- spaltband darunter zum Absatz bestimmt	t t 1000 EUR	* 18 998 18 998 22 968	18 873 18 873 22 087	22 334 22 334 25 434	3 3
2733 11 300	Profile und profilierte Bleche aus flachgewalzten Erzeugnissen, kalthergestellt oder kaltfertig- gestellt, aus unlegiertem Stahl - Profile (ohne Oberflächenveredlung) darunter zum Absatz bestimmt	t t 1000 EUR	* 29 704 29 704 26 714	32 564 32 564 30 459	34 527 34 527 34 993	17 17
2733 11 500	- Profilierte Bleche darunter zum Absatz bestimmt	t t 1000 EUR	* 2 415 2 415 2 864	3 341 3 341 4 158	3 189 3 189 3 461	5 5
2733 11 700	- Profile, verzinkt oder anders oberflächenveredelt darunter zum Absatz bestimmt	t t 1000 EUR	* 73 979 73 979 68 711	93 726 93 726 78 539	83 450 83 450 77 800	22 22
2733 12 000	Profile aus flachgewalzten Erzeugnissen, kalthergestellt oder kaltfertiggestellt, aus nichtrostendem Stahl darunter zum Absatz bestimmt	t t 1000 EUR	* 5 696 5 696 9 157	6 371 6 371 9 818	6 146 6 146 10 599	14 14
2734 11 301	- - Draht, aus Eisen oder unlegiertem Stahl - mit einem Kohlenstoffgehalt von weniger als 0,25 GHT - - mit einem Querschnitt von 0,80 mm oder mehr - - nicht überzogen (blank) darunter zum Absatz bestimmt	t t 1000 EUR	* 384 205 202 546 99 761	367 460 181 519 90 705	412 323 208 432 111 234	37 33
2734 11 303	- - - verzinkt darunter zum Absatz bestimmt	t t 1000 EUR	* . 4 849 3 396	. . 3 356	6 715 6 715 4 587	6 6
2734 11 304	- - - anders überzogen darunter zum Absatz bestimmt	t t 1000 EUR	* . 1 276 1 896	. . 1 795	. 1 605 2 191	5 5
2734 11 306	- - mit einem Querschnitt von weniger als 0,80 mm - - nicht überzogen (blank) darunter zum Absatz bestimmt	t t 1000 EUR	* 3 904 3 904 5 364	. . 4 304	. 3 531 4 852	6 6
2734 11 308	- - - verzinkt darunter zum Absatz bestimmt	t t 1000 EUR	* 1 203 1 203 1 484	1 492 1 492 1 747	1 560 1 560 1 850	3 3
2734 11 309	- - - anders überzogen darunter zum Absatz bestimmt	t t 1000 EUR	* . 1 047 .	. . 1 180 .	. . 1 137 .	3 3
2734 11 503	- mit einem Kohlenstoffgehalt von 0,25 GHT oder mehr bis unter 0,6 GHT - - nicht überzogen (blank) darunter zum Absatz bestimmt	t t 1000 EUR	* . 30 536 19 272	. . 24 405 16 338	. . 25 932 17 436	13 12
2734 11 505	- - verzinkt darunter zum Absatz bestimmt	t t 1000 EUR	* . 2 516 1 728	. . 3 163 2 175	. . 3 118 2 108	6 4
2734 11 509	- - anders überzogen darunter zum Absatz bestimmt	t t 1000 EUR	*	2 2
2734 11 703	- mit einem Kohlenstoffgehalt von 0,6 GHT oder mehr - - nicht überzogen (blank) darunter zum Absatz bestimmt	t t 1000 EUR	* . 28 608 20 228	. . 27 564 17 887	. . 32 319 21 013	11 11

5 Produktion nach Güterarten - Deutschland

Melde-Nr.	Bezeichnung	Einheit	1. VJ 2003	4. VJ 2003	1. VJ 2004	1. VJ 2004 Anzahl Unternehmen
1	2	3	4	5	6	7
2734 11 705	- - verzinkt darunter zum Absatz bestimmt	t t 1000 EUR	* 8 848 7 258 6 073	8 402 7 379 6 293	8 642 7 639 6 498	6 5
2734 11 709	- - anders überzogen darunter zum Absatz bestimmt	t t 1000 EUR	* 13 846 9 804	14 891 10 147	17 235 12 366	5 5
2734 12 300	Draht, aus nichtrostendem und aus anderem legierten Stahl - aus nichtrostendem Stahl darunter zum Absatz bestimmt	t t 1000 EUR	* 9 264 8 949 33 965	7 271 7 043 27 609	8 152 8 152 32 730	14 13
2734 12 503	- aus anderem legierten Stahl - - Schweißdrähte, -bänder und -stäbe, weder umhüllt noch gefüllt darunter zum Absatz bestimmt	t t 1000 EUR	* 19 129 19 129 24 946	18 487 18 487 23 938	21 193 21 193 29 762	8 8
2734 12 509	- - Anderer Draht darunter zum Absatz bestimmt	t t 1000 EUR	* 11 518 10 763	9 069 8 620	10 418 10 385	13 11
2741 10 300	Silber (einschl. vergoldetem oder platinierterm Silber), in Rohform oder als Pulver und als Halbzeug - in Rohform oder als Pulver darunter zum Absatz bestimmt	kg kg 1000 EUR	* 446 744 51 612	360 906 51 094	370 798 62 527	8 7
2741 10 500	- als Halbzeug darunter zum Absatz bestimmt	kg kg 1000 EUR	* 821 063 69 896	777 449 77 864	913 171 86 675	15 15
2741 20 300	Gold (einschl. platinierterm Gold), in Rohform oder als Pulver und als Halbzeug - in Rohform oder als Pulver darunter zum Absatz bestimmt	kg kg 1000 EUR	* 17 898 59 527 22 942	10 993 59 573	9 646 .	7 6
2741 20 500	- als Halbzeug darunter zum Absatz bestimmt	kg kg 1000 EUR	* 22 942 22 942 159 063	23 307 23 307 151 639	23 908 23 908 153 296	16 16
2741 20 700	- Gold zu monetären Zwecken darunter zum Absatz bestimmt	kg kg 1000 EUR	* - - -	- - -	- - -	- -
2741 30 300	Platin u.a. Edelmetalle, a.n.g., in Rohform oder als Pulver und als Halbzeug - in Rohform oder als Pulver darunter zum Absatz bestimmt	kg kg 1000 EUR	* 48 077 8 684 8 684 23 209	45 692 18 287 18 287 27 220	40 564 23 247 23 247 34 111	5 4 8 8
2741 40 000	Goldplattierungen auf unedlen Metallen oder auf Silber, in Rohform oder als Halbzeug darunter zum Absatz bestimmt	kg kg 1000 EUR	* 278 283 278 283 12 420	222 079 10 965	289 778 13 486	6 6
2741 50 300	Silberplattierungen auf unedlen Metallen; Platinplattierungen auf unedlen Metallen, auf Silber oder auf Gold, in Rohform oder als Halbzeug - Silberplattierungen auf unedlen Metallen, in Rohform oder als Halbzeug darunter zum Absatz bestimmt	kg kg 1000 EUR	* 23 472 .	18 380 .	21 799 .	4 3
2741 50 500	- Platinplattierungen auf unedlen Metallen, auf Silber oder auf Gold, in Rohform oder als Halbzeug darunter zum Absatz bestimmt	kg kg 1000 EUR	* - - -	- - -	- - -	- -
2741 61 000	Abfälle und Schrott von Edelmetallen - von Gold (einschl. Goldplattierun- gen) (ohne andere Edelmetalle ent- haltende Aschen und Rückstände (Gekrätz))	kg 1000 EUR	- -	- -	- -	-
2741 62 000	- von Platin (einschl. Platin- plattierungen und von anderen Edelmetallen oder Edelmetall- plattierungen (ohne Gold))	kg 1000 EUR	1
2742 11 300	Aluminium in Rohform, Aluminium- legierungen - Nichtlegiertes Aluminium in Rohform darunter zum Absatz bestimmt	t t 1000 EUR	* 126 564 162 936	101 938 132 938	103 802 135 065	9 9
2742 11 530	- Aluminiumlegierungen - - Primäraluminium darunter zum Absatz bestimmt	t t 1000 EUR	* 137 576 177 469	121 293 155 741	122 310 153 757	7 7

5 Produktion nach Güterarten - Deutschland

Melde-Nr.	Bezeichnung	Einheit	1. VJ 2003	4. VJ 2003	1. VJ 2004	1. VJ 2004 Anzahl Unternehmen
1	2	3	4	5	6	7
2742 11 550	- - Sekundäraluminium darunter zum Absatz bestimmt	t 1000 EUR	* 170 486 220 272	155 260 172 358	162 733 184 499	15 15
2742 12 000	Aluminiumoxid (ohne künstlichen Korund) darunter zum Absatz bestimmt	t 1000 EUR	* 176 649 47 807	170 883 45 763	163 394 163 394 35 967	10 10
2742 21 000	Pulver und Flitter, aus Aluminium darunter zum Absatz bestimmt	t 1000 EUR	* 4 673 47 920	4 666 .	5 617 .	5 4
2742 22 300	Stangen (Stäbe) und Profile, aus Aluminium - aus nichtlegiertem Aluminium darunter zum Absatz bestimmt	t 1000 EUR	* 1 599 11 698	2 673 .	4 479 .	9 9
2742 22 500	- aus Aluminiumlegierungen darunter zum Absatz bestimmt	t 1000 EUR	* 112 335 110 322 403 428	105 845 103 857 371 584	116 429 114 820 395 396	46 45
2742 23 300	Draht aus Aluminium - aus nichtlegiertem Aluminium darunter zum Absatz bestimmt	t 1000 EUR	* 6 811 1 539 3 781	5 467 1 539 3 544	5 911 1 704 3 861	7 5
2742 23 500	- aus Aluminiumlegierungen darunter zum Absatz bestimmt	t 1000 EUR	* 1 462 1 462 6 089	1 321 1 321 5 200	1 661 1 661 6 584	5 5
2742 24 300	Bleche und Bänder aus Aluminium, mit einer Dicke von mehr als 0,2 mm - aus nichtlegiertem Aluminium darunter zum Absatz bestimmt	t 1000 EUR	* 291 152 362 405	254 773 319 504	285 328 350 137	12 12
2742 24 500	- aus Aluminiumlegierungen darunter zum Absatz bestimmt	t 1000 EUR	* 359 272 497 222	300 474 407 895	362 849 495 937	18 17
2742 25 000	Folien und dünne Bänder, aus Aluminium (auch bedruckt oder auf Papier, Pappe, Kunststoff o.ä. Unterlagen), mit einer Dicke (ohne Unterlage) von 0,2 mm oder weniger darunter zum Absatz bestimmt	t 1000 EUR	* 77 811 77 811 360 648	75 188 75 188 334 413	82 250 82 250 362 879	25 25
2742 26 300	Rohre aus Aluminium; Rohrform-, Rohrverschluss- und Rohrverbindungsstücke, aus Aluminium - Rohre aus nichtlegiertem Aluminium darunter zum Absatz bestimmt	t 1000 EUR	* 143 143 845	242 242 1 233	310 310 1 600	6 6
2742 26 500	- Rohre aus Aluminiumlegierungen darunter zum Absatz bestimmt	t 1000 EUR	* 5 983 34 612	6 157 31 986	6 732 36 973	12 12
2742 26 700	- Rohrform-, Rohrverschluss- und Rohrverbindungsstücke, aus Aluminium darunter zum Absatz bestimmt	t 1000 EUR	* 364 179 1 458	468 239 1 761	442 217 1 663	14 11
2742 31 000	Asche und Rückstände (oh. solche der Eisen- und Stahlherstellung), die überwiegend Aluminium enthalten	t 1000 EUR	586 6 132 6 223	851 5 584 5 453	799 6 658 6 851	3 16
2742 32 000	Abfälle und Schrott, aus Aluminium	t 1000 EUR	6 132 6 223	5 584 5 453	6 658 6 851	16
2743 11 300	Blei, in Rohform - raffiniert darunter zum Absatz bestimmt	t 1000 EUR	* 69 342 69 342 37 706	73 689 73 689 46 255	77 032 77 032 59 181	5 5
2743 11 500	- mit Antimon darunter zum Absatz bestimmt	t 1000 EUR	* 12 135 12 135 6 123	11 228 11 228 6 492	8 741 8 741 6 115	3 3
2743 11 900	- Anderes Blei (z.B. Werkblei) darunter zum Absatz bestimmt	t 1000 EUR	* 13 122 13 122 5 728	20 475 20 475 7 967	20 399 20 399 9 293	5 5
2743 12 300	Zink, in Rohform - raffiniert darunter zum Absatz bestimmt	t 1000 EUR	* 62 090 49 043 11 953	91 185 73 283 20 069	92 432 80 431 18 791	6 6
2743 12 500	- in Rohform, Zinklegierungen darunter zum Absatz bestimmt	t 1000 EUR	* 11 953 14 599	20 069 21 087	18 791 20 316	9 9
2743 13 300	Zinn, in Rohform - nichtlegiert darunter zum Absatz bestimmt	t 1000 EUR	* - - -	- - -	- - -	- -
2743 13 500	- Zinnlegierungen darunter zum Absatz bestimmt	t 1000 EUR	* 992 992 2 328	1 205 1 205 2 552	1 585 1 585 4 710	5 5
2743 21 000	Stangen (Stäbe), Profile und Draht, aus Blei darunter zum Absatz bestimmt	t 1000 EUR	* 2 043 2 043 3 151	2 144 2 144 3 196	2 019 2 019 3 048	6 6

5 Produktion nach Güterarten - Deutschland

Melde-Nr.	Bezeichnung	Einheit	1. VJ 2003	4. VJ 2003	1. VJ 2004	1. VJ 2004 Anzahl Unternehmen	
1	2	3	4	5	6	7	
2743 22 000	Platten, Bleche, Bänder und Folien aus Blei; Pulver und Flitter, aus Blei	t	*	12 833	13 633	12 045	5
	darunter zum Absatz bestimmt	t		12 833	13 633	12 045	5
		1000 EUR		13 924	14 104	13 458	
2743 23 000	Rohre, Rohrform-, Rohrverschluss- und Rohrverbindungsstücke, aus Blei	t	*	.	.	.	2
	darunter zum Absatz bestimmt	t		.	.	.	2
		1000 EUR		.	.	.	
2743 24 000	Staub, Pulver und Flitter, aus Zink	t	*	3 448	2 178	1 878	3
	darunter zum Absatz bestimmt	t		3 448	2 178	1 878	3
		1000 EUR		5 595	3 351	3 633	
2743 25 300	Stangen (Stäbe), Profile, Draht, Bleche, Bänder und Folien, aus Zink	t	*	6 155	7 505	6 937	6
	- Stangen (Stäbe), Profile und Draht	t		6 155	7 505	6 937	6
	darunter zum Absatz bestimmt	1000 EUR		14 430	16 560	17 292	
2743 25 500	- Bleche, Bänder und Folien	t	*	.	.	.	2
	darunter zum Absatz bestimmt	t		.	.	.	2
		1000 EUR		.	.	.	
2743 26 000	Rohre, Rohrform-, Rohrverschluss- und Rohrverbindungsstücke, aus Zink	t	*	.	.	.	9
	darunter zum Absatz bestimmt	t		2 309	2 673	2 452	8
		1000 EUR		8 515	8 407	9 243	
2743 27 000	Stangen (Stäbe), Profile und Draht, aus Zinn	t	*	.	.	.	4
	darunter zum Absatz bestimmt	t		.	.	.	4
		1000 EUR		.	.	.	
2743 28 300	Bleche, Bänder, Folien und dünne Bänder, Pulver und Flitter, aus Zinn	t	*	.	.	.	2
	- Bleche und Bänder, mit einer Dicke von mehr als 0,2 mm	t		.	.	.	2
	darunter zum Absatz bestimmt	1000 EUR		.	.	.	
2743 28 600	- Folien und dünne Bänder (auch bedruckt oder auf Papier, Pappe, Kunststoff o.ä. Unterlagen), mit einer Dicke (ohne Unterlage) von 0,2 mm oder weniger; Pulver und Flitter	t	*	68	113	107	3
	darunter zum Absatz bestimmt	t		68	113	107	3
		1000 EUR		930	1 236	1 452	
2743 29 000	Rohre, Rohrform-, Rohrverschluss- und Rohrverbindungsstücke, aus Zinn	t	*	-	-	-	-
	darunter zum Absatz bestimmt	t		-	-	-	-
		1000 EUR		.	-	-	
2743 31 000	Aschen und Rückstände (oh. solche der Eisen- und Stahlherstellung), die überwiegend Zink oder Blei enthalten	t		30 632	28 075	.	5
		1000 EUR		5 556	6 500	.	
2743 32 000	Abfälle und Schrott, aus Blei, Zink oder Zinn	t		5 693	.	.	4
		1000 EUR		766	.	.	
2744 11 000	Kupfermatte; Zementkupfer (gefälltes Kupfer)	t	*	-	-	-	-
	darunter zum Absatz bestimmt	t		-	-	-	-
		1000 EUR		-	-	-	
2744 12 000	Nicht raffiniertes Kupfer; Kupferanoden zum elektrolytischen Raffinieren	t	*	.	.	.	1
	darunter zum Absatz bestimmt	t		.	.	.	1
		1000 EUR		.	.	.	
2744 13 300	Raffiniertes Kupfer und Kupferlegierungen, in Rohform; Kupfervorlegierungen	t	*	248 327	106 057	138 473	5
	- Raffiniertes Kupfer in Rohform (z.B. Kathoden, Drahtbarren, Knüppel)	t		138 575	106 057	138 473	4
	darunter zum Absatz bestimmt	1000 EUR		231 803	185 708	284 363	
2744 13 500	- Kupferlegierungen, in Rohformen	t	*	.	.	.	5
	darunter zum Absatz bestimmt	t		11 791	9 391	8 274	5
		1000 EUR		26 167	20 432	22 368	
2744 13 700	- Kupfervorlegierungen	t	*	.	.	.	2
	darunter zum Absatz bestimmt	t		.	.	.	2
		1000 EUR		.	.	.	
2744 21 000	Pulver und Flitter, aus Kupfer	t	*	3 703	4 581	4 175	6
	darunter zum Absatz bestimmt	t		3 703	4 581	4 175	6
		1000 EUR		21 272	22 480	22 763	
2744 22 000	Stangen (Stäbe) und Profile, aus Kupfer	t	*	.	.	.	17
	darunter zum Absatz bestimmt	t		58 852	55 436	66 572	17
		1000 EUR		83 026	76 936	99 062	
2744 23 300	Draht aus Kupfer	t	*	.	.	.	
	- aus raffiniertem Kupfer mit einer größten Querschnittsabmessung von mehr als 6 mm; Draht aus Kupferlegierungen	t		153 807	137 761	165 764	18
	darunter zum Absatz bestimmt	t		186 617	180 977	227 064	18
		1000 EUR					

5 Produktion nach Güterarten - Deutschland

Melde-Nr.	Bezeichnung	Einheit	1. VJ 2003	4. VJ 2003	1. VJ 2004	1. VJ 2004 Anzahl Unternehmen	
1	2	3	4	5	6	7	
2744 23 500	- aus raffiniertem Kupfer mit einer größten Querschnittsabmessung von mehr als 0,5 mm bis 6 mm	t	*	39 711	34 265	36 935	21
	darunter zum Absatz bestimmt	t		24 668	19 297	22 164	18
		1000 EUR		39 336	27 864	40 088	
2744 23 700	- aus raffiniertem Kupfer mit einer größten Querschnittsabmessung von 0,5 mm oder weniger	t	*			8 209	14
	darunter zum Absatz bestimmt	t		6 090	5 569	6 641	14
		1000 EUR		13 167	11 980	16 236	
2744 24 000	Bleche und Bänder, aus Kupfer mit einer Dicke von mehr als 0,15 mm	t	*				20
	darunter zum Absatz bestimmt	t		171 678	143 108	165 731	20
		1000 EUR		271 300	270 856	349 659	
2744 25 000	Folien und dünne Bänder, aus Kupfer (auch bedruckt oder auf Papier, Pappe, Kunststoff o.ä. Unterlagen), mit einer Dicke (ohne Unterlage) von 0,15 mm oder weniger	t	*	4 497	3 821	4 146	6
	darunter zum Absatz bestimmt	t		4 497	3 821	4 146	6
		1000 EUR		19 450	16 413	16 058	
	Rohre, Rohrform-, Rohrverschluss- und Rohrverbindungsstücke, aus Kupfer						
2744 26 300	- Rohre	t	*	71 682	70 856	76 932	19
	darunter zum Absatz bestimmt	t		68 392	67 743	73 486	19
		1000 EUR		189 789	185 436	206 923	
2744 26 500	- Rohrform-, Rohrverschluss- und Rohrverbindungsstücke	t	*				18
	darunter zum Absatz bestimmt	t		3 646	3 997	3 900	17
		1000 EUR		18 140	17 201	18 832	
2744 31 000	Aschen und Rückstände (oh. solche der Eisen- und Stahlherstellung), die überwiegend Kupfer enthalten	t		.	.	.	1
		1000 EUR		.	.	.	
2744 32 000	Abfälle und Schrott aus Kupfer	t		.	.	432	4
		1000 EUR		.	.	.	
2745 11 000	Nickelmatte, Nickeloxidsinter u.a. Zwischenerzeugnisse der Nickelmetallurgie	t	*	-	-	-	-
	darunter zum Absatz bestimmt	t		-	-	-	-
		1000 EUR		-	-	-	
	Nickel in Rohform						
2745 12 300	- nichtlegiert	t	*	.	.	.	1
	darunter zum Absatz bestimmt	t		.	-	-	-
		1000 EUR		.	-	-	
2745 12 500	- Nickellegierungen	t	*	.	.	.	3
	darunter zum Absatz bestimmt	t		248	.	284	3
		1000 EUR		2 680	.	2 249	
2745 21 000	Pulver und Flitter, aus Nickel	t	*	.	.	.	2
	darunter zum Absatz bestimmt	t		.	.	.	2
		1000 EUR		.	.	.	
2745 22 000	Stangen (Stäbe), Profile und Draht, aus Nickel	t	*	2 589	2 718	2 819	14
	darunter zum Absatz bestimmt	t		2 589	2 718	2 819	14
		1000 EUR		33 340	37 044	40 076	
2745 23 000	Bleche, Bänder und Folien, aus Nickel	t	*	6 128	.	.	10
	darunter zum Absatz bestimmt	t		6 128	4 527	5 962	10
		1000 EUR		46 366	38 246	56 412	
	Rohre, Rohrform-, Rohrverschluss- u. Rohrverbindungsstücke, aus Nickel						
2745 24 300	- Rohre	t	*	.	.	.	3
	darunter zum Absatz bestimmt	t		.	.	.	3
		1000 EUR		.	.	2 826	
2745 24 500	- Rohrform-, Rohrverschluss- und Rohrverbindungsstücke	t	*	.	.	.	3
	darunter zum Absatz bestimmt	t		.	.	.	3
		1000 EUR		.	.	.	
	Andere NE-Metalle u. Halbzeug daraus (einschl. Abfällen und Schrott)						
	- Wolfram; Pulver, Stangen (Stäbe), Profile, Bleche aus Wolfram; Molybdän und Waren daraus	t	*	-	-	-	-
	darunter zum Absatz bestimmt	t		-	-	-	-
		1000 EUR		-	-	-	
2745 30 130	- - Wolfram (einschl. Abfällen und Schrott); Pulver aus Wolfram	t	*	367	.	.	4
	darunter zum Absatz bestimmt	t		.	.	405	3
		1000 EUR		.	.	.	
2745 30 150	- - Stangen (Stäbe), Profile, Bleche, Bänder, Folien und Draht, aus Wolfram	t	*	.	.	.	5
	darunter zum Absatz bestimmt	t		149	140	178	5
		1000 EUR		11 882	11 228	13 564	
2745 30 170	- - Molybdän und Waren daraus (einschl. Abfällen und Schrott)	t	*	203	.	.	5
	darunter zum Absatz bestimmt	t		.	.	148	5
		1000 EUR		3 555	3 963	4 226	

5 Produktion nach Güterarten - Deutschland

Melde-Nr.	Bezeichnung	Einheit	1. VJ 2003	4. VJ 2003	1. VJ 2004	1. VJ 2004 Anzahl Unternehmen
1	2	3	4	5	6	7
2745 30 230	- Tantal, Magnesium, Waren daraus; Cobaltmatte, Cobalt und Waren daraus	t	31	.	.	4
	- Tantal und Waren daraus (einschl. Abfällen und Schrott) darunter zum Absatz bestimmt	t	31	.	.	4
2745 30 250	- Magnesium und Waren daraus (einschl. Abfällen und Schrott) darunter zum Absatz bestimmt	1000 EUR	9 760	.	.	
2745 30 270	- Cobaltmatte u.a. Zwischenerzeugnisse der Cobaltmetallurgie; Cobalt und Waren daraus (einschl. Abfällen und Schrott) darunter zum Absatz bestimmt	t	12 404	2 974	3 412	9
		t		11 566	12 895	9
2745 30 330	- Bismut und Waren daraus, Cadmium in Rohform und Waren daraus	t	10 634	8 983	12 164	6
	- Bismut und Waren daraus (einschl. Abfällen und Schrott) darunter zum Absatz bestimmt	t	168	119	163	6
2745 30 350	- Cadmium in Rohform (einschl. Abfällen und Schrott), Pulver aus Cadmium	1000 EUR				
		t				
2745 30 370	- Andere Waren aus Cadmium	t				1
		t				1
2745 30 430	- Titan, Zirkonium und Antimon, Waren daraus	t				
	- Titan und Waren daraus (einschl. Abfällen und Schrott) darunter zum Absatz bestimmt	t	692	.	.	8
2745 30 450	- Zirkonium und Waren daraus (einschl. Abfällen und Schrott) darunter zum Absatz bestimmt	1000 EUR	14 031	14 990	15 077	8
2745 30 470	- Antimon und Waren daraus (einschl. Abfällen und Schrott) darunter zum Absatz bestimmt	t	.	.	.	2
		t	.	.	.	2
2745 30 530	- Mangan, Beryllium, Chrom etc., Cermets, Waren daraus	1000 EUR				
		t				
2745 30 550	- Mangan und Waren daraus (einschl. Abfällen und Schrott) darunter zum Absatz bestimmt	t	.	.	.	2
		t	.	.	.	2
2745 30 570	- Beryllium, Chrom, Germanium, Vanadium, Gallium, Hafnium, Indium, Niob, Rhenium, Thallium, Waren daraus (einschl. Abfällen und Schrott) darunter zum Absatz bestimmt	t	225	272	322	5
		t	225	272	322	5
2745 30 570	- Cermets und Waren daraus (einschl. Abfällen und Schrott) darunter zum Absatz bestimmt	1000 EUR	7 697	6 965	7 781	
2745 41 000	Aschen und Rückstände (ohne solche der Eisen- und Stahlherstellung), die Metalle oder Metallverbindungen enthalten, a.n.g.	t	.	.	.	2
2745 42 000	Abfälle und Schrott, aus Nickel	1000 EUR	.	.	.	2
2751 11 100	Teile aus Temperguss	t	.	.	.	1
	- für Straßenfahrzeuge	t	.	.	.	1
2751 11 300	- Lagerschalen	1000 EUR	.	.	.	
		t	.	.	.	
2751 11 400	- für Motoren und Antriebselemente	1000 EUR	.	.	.	1
		t	.	.	.	1
2751 11 500	- für sonstige Maschinenbauerzeugnisse	1000 EUR	.	.	.	
		t	.	.	.	
2751 11 900	- für sonstige Verwendungszwecke	t	10 149	9 217	8 608	7
		t	22 913	19 716	18 217	7
2751 12 100	Teile aus Gusseisen mit Kugelgraphit	t	148 518	145 470	165 590	28
	- für Straßenfahrzeuge	1000 EUR	199 666	201 652	225 780	28
2751 12 200	- Wellen	t	.	.	.	1
		t	.	.	.	1
		1000 EUR	.	.	.	

5 Produktion nach Güterarten - Deutschland

Melde-Nr.	Bezeichnung	Einheit	1. VJ 2003	4. VJ 2003	1. VJ 2004	1. VJ 2004 Anzahl Unternehmen
1	2	3	4	5	6	7
2751 12 300	- Lagerschalen darunter zum Absatz bestimmt	t t 1000 EUR	*	2 2
2751 12 400	- für Motoren und Antriebselemente darunter zum Absatz bestimmt	t t 1000 EUR	*	19 17
2751 12 500	- für sonstige Maschinenbauerzeugnisse darunter zum Absatz bestimmt	t t 1000 EUR	*	71 69
2751 12 900	- für sonstige Verwendungszwecke darunter zum Absatz bestimmt	t t 1000 EUR	*	48 45
	Teile aus nicht verformbarem Gusseisen (Eisenguss)					
2751 13 100	- für Straßenfahrzeuge darunter zum Absatz bestimmt	t t 1000 EUR	*	27 27
2751 13 200	- Wellen darunter zum Absatz bestimmt	t t 1000 EUR	*	1 1
2751 13 300	- Lagerschalen darunter zum Absatz bestimmt	t t 1000 EUR	*	4 4
2751 13 400	- für Motoren und Antriebselemente darunter zum Absatz bestimmt	t t 1000 EUR	*	34 32
2751 13 500	- für sonstige Maschinenbauerzeugnisse darunter zum Absatz bestimmt	t t 1000 EUR	*	100 97
2751 13 900	- für sonstige Verwendungszwecke darunter zum Absatz bestimmt	t t 1000 EUR	*	60 58
	Teile aus Stahlguss					
2752 10 100	- für Straßenfahrzeuge darunter zum Absatz bestimmt	t t 1000 EUR	*	9 9
2752 10 300	- Lagerschalen darunter zum Absatz bestimmt	t t 1000 EUR	*	- -
2752 10 400	- für Motoren und Antriebselemente darunter zum Absatz bestimmt	t t 1000 EUR	*	5 5
2752 10 500	- für sonstige Maschinenbauerzeugnisse darunter zum Absatz bestimmt	t t 1000 EUR	*	25 25
2752 10 900	- für sonstige Erzeugnisse darunter zum Absatz bestimmt	t t 1000 EUR	*	34 33
	Teile aus Leichtmetallguss					
2753 10 100	- für Straßenfahrzeuge darunter zum Absatz bestimmt	t t 1000 EUR	*	83 78
2753 10 200	- Wellen darunter zum Absatz bestimmt	t t 1000 EUR	*	2 2
2753 10 300	- Lagerschalen darunter zum Absatz bestimmt	t t 1000 EUR	*	6 6
2753 10 400	- für Motoren und Antriebselemente darunter zum Absatz bestimmt	t t 1000 EUR	*	66 59
2753 10 500	- für sonstige Maschinenbauerzeugnisse darunter zum Absatz bestimmt	t t 1000 EUR	*	90 88
2753 10 900	- für sonstige Verwendungszwecke darunter zum Absatz bestimmt	t t 1000 EUR	*	159 148
	Teile aus Buntmetall-/ Schwermetallguss					
2754 10 100	- für Straßenfahrzeuge darunter zum Absatz bestimmt	t t 1000 EUR	*	21 19
2754 10 200	- Wellen darunter zum Absatz bestimmt	t t 1000 EUR	*	1 1
2754 10 300	- Lagerschalen darunter zum Absatz bestimmt	t t 1000 EUR	*	7 6

5 Produktion nach Güterarten - Deutschland

Melde-Nr.	Bezeichnung	Einheit	1. VJ 2003	4. VJ 2003	1. VJ 2004	1. VJ 2004 Anzahl Unternehmen
1	2	3	4	5	6	7
2754 10 400	- für Motoren und Antriebselemente darunter zum Absatz bestimmt	t t 1000 EUR	* 149 149 1 495	79 79 877	112 112 1 153	9 9
2754 10 500	- für sonstige Maschinenbauerzeugnisse darunter zum Absatz bestimmt	t t 1000 EUR	* 11 395 907 9 103	12 260 836 8 438	11 854 972 9 545	50 35
2754 10 900	- für sonstige Verwendungszwecke darunter zum Absatz bestimmt	t t 1000 EUR	* 15 933 13 367 78 464	14 330 12 142 73 116	16 427 13 975 85 266	98 90
	Metallerzeugnisse					
	Vorgefertigte Gebäude aus Eisen, Stahl oder Aluminium					
	- Vorgefertigte Gebäude aus Eisen oder Stahl					
2811 10 303	- - Hallen ohne Einbauten	m² t 1000 EUR	596 526 41 390 80 038	838 668 68 000 117 202	662 268 54 860 82 301	95
2811 10 305	- - Hallen mit Einbauten	m² t 1000 EUR	226 827 22 165 50 424	265 497 17 104 64 335	364 140 24 458 76 538	25
2811 10 307	- - Stahl-Profilblech-Garagen; Gartenhäuser u.ä. Fertigteilebauten, aus Stahlblech	m² t 1000 EUR	2 799 12 346	3 282 14 992	2 016 10 239	8
2811 10 309	- - Andere Fertigteilebauten und bewohnbare Container	m² t 1000 EUR	114 127 17 851 52 671	131 016 23 463 73 740	113 606 23 434 58 504	31
2811 10 500	- Vorgefertigte Gebäude aus Aluminium	m² t 1000 EUR	4 484 471 4 591	11 127 586 6 014	9 091 661 6 350	11
	Brücken und Brückenelemente, aus Eisen oder Stahl					
2811 21 003	- Verkehrsbrücken und Teile dafür	t 1000 EUR	12 663 29 081	10 274 31 702	11 584 27 323	26
2811 21 005	- Signal-, Rohr- und Kabelbrücken	t 1000 EUR	231 503	330 700	183 493	5
2811 22 000	Türme und Gittermaste, aus Eisen oder Stahl	t 1000 EUR	51 413 73 094	57 941 91 604	33 422 52 721	34
	Andere Konstruktionen und Konstruk- tionsteile, a.n.g., aus Eisen, Stahl oder Aluminium; vorgearbeitete Bleche, Stäbe, Profile u. dgl., aus Eisen, Stahl oder Aluminium					
2811 23 130	- Gerüst-, Schalungs- oder Stützma- terial, aus Eisen oder Stahl					
2811 23 130	- - Strebausbau (z.B. Grubenstempel; ohne schreitenden hydraulischen Grubenausbau) und Zubehör	t 1000 EUR	4 571 8 087	5 407 7 996	5 323 8 916	7
2811 23 150	- - Streckenausbau (z.B. Streckenbögen) und Zubehör	t 1000 EUR	24 703	25 744	27 560	13
2811 23 170	- - Anderes Gerüst-, Schalungs- oder Stützmaterial, aus Eisen oder Stahl	t 1000 EUR	23 688 61 599	25 547 68 113	22 770 60 157	37
2811 23 300	- Schützen, Wehre u.a. Kon- struktionen für den Wasserbau, aus Eisen oder Stahl	t 1000 EUR	5 637 16 720	6 776 14 749	6 709 13 266	23
2811 23 400	- Isolierbauelemente, Verbundplatten aus zwei Profilblechen mit einer isolierenden Mittellage, aus Stahlblech	t 1000 EUR	55 876 104 341	77 971 142 345	51 268 97 117	49
2811 23 500	- Rollläden u.a. Konstruktionen und Konstruktionsteile, ausschließlich oder hauptsächlich aus Stahlblech	t 1000 EUR	202 244 346 640	224 090 374 718	215 379 345 238	326
	- Andere Konstruktionen und zu Konstruktionszwecken vorgear- beitete Stäbe, Profile u.dgl., aus Eisen oder Stahl					
2811 23 611	- - Skelettkonstruktionen, Stütz- und Trägerkonstruktionen für den Anlagenbau sowie für andere Zwecke, aus Eisen oder Stahl					
2811 23 611	- - - Skelettkonstruktionen für Hallen (z.B. Produktions-, Lager-, Fertigungs-, Freizeithallen)	t 1000 EUR	80 446 140 558	74 550 128 460	55 095 93 423	140

5 Produktion nach Güterarten - Deutschland

Melde-Nr.	Bezeichnung	Einheit	1. VJ 2003	4. VJ 2003	1. VJ 2004	1. VJ 2004 Anzahl Unternehmen
1	2	3	4	5	6	7
2811 23 612	- - - Skelettkonstruktionen für Büro-, Amts- und Anstaltsgebäude	t 1000 EUR	5 155 8 814	5 032 9 243	4 868 7 281	29
2811 23 613	- - - Skelettkonstruktionen für andere Gebäude (z.B. Bahnhöfe, Flughäfen)	t 1000 EUR	21 246 45 072	25 785 55 318	19 993 42 561	91
2811 23 614	- - - Stütz- u. Trägerkonstruktionen für den Anlagenbau (z.B. für Raffinerien, chemische Industrien, Hütten- und Kraftwerke)	t 1000 EUR	38 864 80 141	53 938 126 337	35 989 76 324	131
2811 23 615	- - - Stütz- u. Trägerkonstruktionen für andere Zwecke	t 1000 EUR	45 154 88 201	57 222 112 289	48 802 85 009	210
	- - - Andere Konstruktionen und zu Konstruktionszwecken vorgearbeitete Stäbe, Profile u.dgl., aus Eisen oder Stahl					
2811 23 691	- - - Ortsfeste Gerüstkonstruktionen	t 1000 EUR	14 646 31 905	19 727 42 485	18 943 41 537	38
2811 23 692	- - - Dachstühle und Teile dafür (z.B. Be- und Überdachungen)	t 1000 EUR	2 575 5 620	3 158 7 347	2 462 5 922	19
2811 23 693	- - - Glasdachkonstruktionen (z.B. Wintergärten)	m² t 1000 EUR	139 488 9 521 36 735	128 266 10 652 34 785	100 898 6 251 26 038	49
2811 23 694	- - - Regale (ohne Fachbodenregale und Systemprofile)	t 1000 EUR	58 328 96 738	55 176 76 550	57 779 73 189	53
2811 23 695	- - - Stahlschutzplanken	t 1000 EUR	45 147 27 947	45 391 28 816	46 863 29 350	12
2811 23 696	- - - Abdeckungen (Lichtgitter) und Roste aus gewalzten oder stranggepressten Stahlprofilen (auch aus Rohren)	t 1000 EUR	100 996 145 720	99 592 147 293	102 711 144 097	211
2811 23 697	- - - Scheren- und Rollgitter	t 1000 EUR	714 1 116	· 1 278	· 986	11
2811 23 699	- - - Geländer, Treppen, Markisengestelle u.a. Konstruktionen und zu Konstruktionszwecken vorgearbeitete Stäbe, Profile u.dgl., aus Eisen oder Stahl	t 1000 EUR	34 616 99 552	42 661 125 997	38 203 109 635	356
	- Konstruktionen und Konstruktionsteile sowie zu Konstruktionszwecken vorgearbeitete Bleche, Profile u.dgl., aus Aluminium (z.B. vorgefertigte Fassadenelemente; ohne Tore, Türen, Fenster usw.)					
2811 23 701	- - Skelettkonstruktionen	t 1000 EUR	3 211 23 030	4 168 27 720	3 173 23 165	50
2811 23 703	- - Bauelemente (ohne Tore, Türen, Fenster)	t 1000 EUR	19 987 189 736	23 086 230 290	20 023 200 680	181
2811 23 705	- - Rollläden	t 1000 EUR	3 913 30 990	5 317 42 693	4 377 33 411	38
2811 23 707	- - Scheren- und Rollgitter	t 1000 EUR	847 3 352	928 2 764	641 2 329	10
2811 23 709	- - - Andere Konstruktionen und Konstruktionsteile sowie zu Konstruktionszwecken vorgearbeitete Bleche, Profile u.dgl., aus Aluminium	t 1000 EUR	23 478 190 653	29 166 225 966	551 447 200 571	272
2811 91 000	Installation von selbstproduzierten Metallkonstruktionen	1000 EUR	166 283	191 974	180 297	295
2811 92 000	Reparatur und Instandhaltung von Metallkonstruktionen	1000 EUR	16 247	20 129	14 705	81
	Tore, Türen, Fenster, deren Rahmen und Verkleidungen, Tor- und Türschweller, aus Eisen, Stahl oder Aluminium					
	- aus Eisen oder Stahl					
	- - Tore, Türen und Tor- und Türschweller, deren Rahmen und Verkleidungen					
2812 10 331	- - - Garagentore	St 1000 EUR	164 261 69 331	239 911 106 200	177 929 76 543	22
2812 10 332	- - - Rolltore	St 1000 EUR	4 885 21 776	6 131 26 308	4 390 19 856	26
2812 10 333	- - - Schiebetore	St 1000 EUR	7 520 11 072	8 210 12 953	7 882 10 018	25
2812 10 334	- - - Andere Stahltore	St 1000 EUR	73 539 26 638	96 075 36 324	96 901 28 932	39

5 Produktion nach Güterarten - Deutschland

Melde-Nr.	Bezeichnung	Einheit	1. VJ 2003	4. VJ 2003	1. VJ 2004	1. VJ 2004 Anzahl Unternehmen
1	2	3	4	5	6	7
2812 10 335	- - - Feuerschutztüren	St 1000 EUR	160 502 49 718	168 480 56 594	159 699 50 319	84
2812 10 337	- - - Stahltürzargen	St 1000 EUR	479 834 18 707	412 041 19 530	361 259 18 520	22
2812 10 339	- - - Andere Türen, Tor- und Türschwellen, deren Rahmen und Verkleidungen	St 1000 EUR	212 811 63 040	261 564 79 027	291 346 70 124	144
2812 10 350	- - Fenster ohne Verglasung, deren Rahmen und Verkleidungen	St 1000 EUR	2 161 1 806	1 828 2 109	1 644 1 597	8
2812 10 370	- - Fenster mit Verglasung, deren Rahmen und Verkleidungen	St 1000 EUR	45 640 7 382	45 012 10 367	46 956 9 693	41
	- aus Aluminium					
	- - Tore, Türen und Tor- und Türschwellen, deren Rahmen und Verkleidungen					
2812 10 533	- - - Rolltore	St 1000 EUR	6 088 10 879	10 070 15 600	5 098 10 470	43
2812 10 534	- - - Schiebetore	St 1000 EUR	978 2 751	1 994 4 231	1 702 3 646	19
2812 10 535	- - - Sektionaltore	St 1000 EUR	3 454 7 043	3 616 7 206	2 554 5 492	27
2812 10 536	- - - Andere Tore	St 1000 EUR	3 847 12 691	5 062 14 773	2 959 9 645	51
2812 10 538	- - - Andere Türen und Tor- und Türschwellen, deren Rahmen und Verkleidungen	St 1000 EUR	61 881 86 278	98 893 124 089	230 219 88 370	262
2812 10 550	- - Fenster ohne Verglasung, deren Rahmen und Verkleidungen	St 1000 EUR	221 538 45 470	223 558 62 208	182 146 37 284	79
2812 10 570	- - Fenster mit Verglasung, deren Rahmen und Verkleidungen	St 1000 EUR	221 919 185 710	291 587 239 059	179 145 159 660	333
2812 90 000	Installation von selbstproduzierten Ausbauelementen aus Stahl und Aluminium	1000 EUR	5 541	6 385	11 467	36
	Tanks, Sammelbehälter, Fässer, Bottiche u.ä. Behälter, aus Eisen, Stahl oder Aluminium, mit einem Fassungsvermögen von mehr als 300 l (ohne solche für verdichtete oder verflüssigte Gase)					
2821 11 100	- für gasförmige Stoffe, aus Eisen oder Stahl (ohne solche für verdichtete oder verflüssigte Gase)	t 1000 EUR	2 997 10 794	3 375 13 553	2 972 11 246	23
	- für flüssige Stoffe, mit Innenauskleidung oder Wärmeschutzverkleidung, aus Eisen oder Stahl					
2821 11 203	- - Heizungsboiler	t 1000 EUR	1 059 7 184	1 441 10 126	1 185 8 614	9
2821 11 207	- - Behälter für chemische Stoffe	t 1000 EUR	629 3 197	843 4 799	1 051 5 246	13
2821 11 208	- - Andere Behälter für flüssige Stoffe, mit Innenauskleidung oder Wärmeschutzverkleidung, aus Eisen oder Stahl	t 1000 EUR	3 420 7 314	5 172 10 960	4 560 9 536	13
	- Andere Behälter für flüssige Stoffe, aus Eisen oder Stahl					
2821 11 303	- - Druckwasserkessel	t 1000 EUR	2 525 8 124	1 688 8 759	1 752 9 045	14
2821 11 309	- - Andere Behälter für flüssige Stoffe	t 1000 EUR	24 949 77 482	24 727 85 244	21 628 74 817	86
	- für feste Stoffe, aus Eisen oder Stahl					
2821 11 503	- - Müllgroßbehälter	t 1000 EUR	3 681 5 828	5 597 9 641	4 150 6 865	10
2821 11 509	- - Andere Behälter für feste Stoffe	t 1000 EUR	14 527 38 757	16 603 43 778	15 398 40 079	65
2821 11 700	- für Stoffe aller Art, aus Aluminium	t 1000 EUR	3 442 9 155	4 118 14 652	4 192 12 642	7
	Behälter für verdichtete oder verflüssigte Gase, aus Eisen oder Stahl sowie aus Aluminium					
2821 12 300	- aus Eisen oder Stahl	t 1000 EUR	11 457 34 195	13 170 39 303	12 393 36 899	32
2821 12 500	- aus Aluminium	t 1000 EUR	.	.	.	2
2821 91 000	Installation von Tanks, Sammelbehältern u.ä. Behältern, aus Eisen, Stahl oder Aluminium	1000 EUR	.	.	.	4

5 Produktion nach Güterarten - Deutschland

Melde-Nr.	Bezeichnung	Einheit	1. VJ 2003	4. VJ 2003	1. VJ 2004	1. VJ 2004 Anzahl Unternehmen
1	2	3	4	5	6	7
2821 92 000	Reparatur und Instandhaltung von Tanks, Sammelbehältern u.ä. Behältern aus Eisen, Stahl oder Aluminium	1000 EUR	37 504	64 763	47 138	53
2822 11 300	Heizkörper für Zentralheizungen und Teile dafür - aus Gusseisen	t 1000 EUR	.	.	.	2
2822 11 500	- aus anderem Material	t 1000 EUR	52 015 107 115	61 999 124 751	55 544 115 737	26
2822 12 030	Zentralheizungskessel (ohne Dampfkessel) - mit Gasbeheizung	St 1000 EUR	72 993 67 972	110 825 108 391	115 044 91 887	8
2822 12 050	- mit Ölbeheizung	St 1000 EUR	45 969 54 616	62 732 81 878	51 487 70 033	9
2822 12 070	- mit anderer Beheizung	St 1000 EUR	15 936 31 733	24 620 47 549	17 453 39 452	10
2822 13 000	Teile für Zentralheizungskessel	1000 EUR	32 490	45 964	38 220	15
2822 91 000	Installation von Zentralheizungskesseln mit industrieller Kapazität	1000 EUR	.	.	.	1
2822 92 000	Reparatur und Instandhaltung von Zentralheizungskesseln mit industrieller Kapazität	1000 EUR	1 770	1 136	1 029	3
2830 11 100	Dampfkessel (Dampferzeuger) für die Heißwasser- und Niederdruckdampferzeugung; Kessel zum Erzeugen von überhitztem Wasser	St 1000 EUR	-	-	-	1
2830 11 300	- Wasserrohrkessel mit einer Dampfleistung von mehr als 45t/h	St 1000 EUR	.	.	.	1
2830 11 500	- Wasserrohrkessel mit einer Dampfleistung von 45t/h oder weniger	St 1000 EUR	150 9 030	279 17 797	171 9 269	6
2830 11 700	- Flammrohrkessel, Rauchrohrkessel u.a. Dampfkessel (einschl. kombinierter Kessel (Hybridkessel))	St 1000 EUR	.	.	.	3
2830 12 300	- Kessel zum Erzeugen von überhitztem Wasser	St 1000 EUR	.	.	.	2
2830 12 500	Hilfsapparate für Zentralheizungskessel, Dampfkessel und Kessel zum Erzeugen von überhitztem Wasser; Kondensatoren für Dampfkraftmaschinen	t 1000 EUR	4 702 35 179	4 564 36 913	3 394 28 967	17
2830 13 300	- Hilfsapparate für Zentralheizungskessel, Dampfkessel und Kessel zum Erzeugen von überhitztem Wasser	t 1000 EUR	-	-	-	-
2830 13 500	- Teile für Dampfkessel und Kessel zum Erzeugen von überhitztem Wasser	1000 EUR	9 147	8 908	6 383	10
2830 21 000	- Teile für Hilfsapparate für Kessel und Kondensatoren für Dampfkraftmaschinen	1000 EUR	1 098	.	804	3
2830 22 000	Kernreaktoren (EURATOM)	t 1000 EUR	-	-	-	-
2830 91 000	Teile für Kernreaktoren (EURATOM)	1000 EUR	.	.	.	1
2830 92 000	Installation von Dampfkesseln (ohne Zentralheizungskessel) einschl. Verlegen von Rohrnetzen aus Metall in Industrieanlagen	1000 EUR	423 266	676 732	400 134	181
2840 11 330	Reparatur und Instandhaltung von Dampfkesseln (ohne Zentralheizungskessel) und Rohrnetzen aus Metall in Industrieanlagen	1000 EUR	72 126	173 311	73 070	71
	Freiformschmiedestücke, Kaltfließpressteile, aus Stahl und NE-Metall	t	11 407	11 919	14 028	10
	- Freiformschmiedestücke aus Stahl und NE-Metall	1000 EUR	31 372	32 284	38 119	

5 Produktion nach Güterarten - Deutschland

Melde-Nr.	Bezeichnung	Einheit	1. VJ 2003	4. VJ 2003	1. VJ 2004	1. VJ 2004 Anzahl Unternehmen
1	2	3	4	5	6	7
2840 11 353	- - Andere Freiformschmiedestücke aus Stahl - - Geschmiedete und gewalzte Ringe bis 125 kg Rohgewicht	t 1000 EUR	19 531 39 610	21 632 36 574	21 440 43 048	14
2840 11 355	- - - Andere Freiformschmiedestücke bis 125 kg Rohgewicht	t 1000 EUR	1 585 4 467	1 294 3 720	596 3 095	12
2840 11 357	- - - Geschmiedete und gewalzte Ringe über 125 kg Rohgewicht	t 1000 EUR	26 846 33 905	27 231 31 870	29 626 37 406	14
2840 11 359	- - - Andere Freiformschmiedestücke über 125 kg Rohgewicht	t 1000 EUR	34 076 76 257	25 765 66 215	31 814 66 231	18
2840 11 370	- - Freiformschmiedestücke aus NE-Metall	t 1000 EUR	208 .	270 .	210 .	3
2840 11 510	- Kaltfließpressteile aus Stahl und NE-Metall - - aus Stahl - - - für Straßenfahrzeuge	t 1000 EUR	20 233 65 828	20 237 63 439	22 084 65 990	20
2840 11 520	- - - Wellen	t 1000 EUR	553 .	650 .	650 .	3
2840 11 530	- - - für Motoren und Antriebs-elemente	t 1000 EUR	925 6 399	772 5 832	878 6 820	7
2840 11 540	- - - für sonstige Maschinen-bauerzeugnisse	t 1000 EUR	2 439 5 121	1 935 4 439	2 704 6 470	12
2840 11 560	- - - für elektrotechnische Erzeugnisse	t 1000 EUR	463 3 478	440 4 587	291 3 185	5
2840 11 570	- - - für sonstige Verwendungs-zwecke	t 1000 EUR	7 003 17 713	5 689 16 059	12 162 19 081	19
2840 11 580	- - aus NE-Metall	t 1000 EUR	3 827 20 993	3 125 19 792	3 607 24 365	18
2840 12 100	Gesenkschmiedeteile aus Stahl und NE-Metall - aus Stahl - - für Straßenfahrzeuge	t 1000 EUR	165 799 291 876	157 262 278 451	189 701 332 758	50
2840 12 230	- - Wellen und Teile aus Stahl für Wälzlager	t 1000 EUR	8 162 14 150	8 318 14 334	.	2
2840 12 250	- - - für Wälzlager und Gleitlager	t 1000 EUR	.	.	.	1
2840 12 300	- - für Motoren und Antriebs-elemente	t 1000 EUR	56 885 99 336	54 203 94 797	62 808 109 318	7
2840 12 400	- - für Maschinen, Apparate und Geräte für die Land- und Forstwirtschaft oder den Gartenbau	t 1000 EUR	4 505 9 517	3 913 8 664	4 811 11 432	16
2840 12 500	- - für Hebezeuge und Förder-mittel	t 1000 EUR	4 594 12 455	4 063 11 505	4 940 16 637	19
2840 12 600	- - für Bau- und Baustoffmaschinen	t 1000 EUR	8 780 16 554	8 904 16 579	10 044 18 477	15
2840 12 700	- - für sonstige Maschinenbauerzeugnisse	t 1000 EUR	11 995 27 937	11 185 26 781	11 851 29 876	31
2840 12 800	- - für sonstige Verwendungszwecke	t 1000 EUR	32 125 70 165	27 939 63 728	32 533 76 235	46
2840 12 900	- aus NE-Metall	t 1000 EUR	9 306 88 845	8 865 83 119	10 039 90 480	14
2840 13 100	Blechformteile, aus Stahl und NE-Metall - aus Stahl - - für Straßenfahrzeuge	t 1000 EUR	385 399 947 350	410 659 970 198	455 415 1 041 720	238
2840 13 200	- - für Motoren und Antriebselemente	t 1000 EUR	15 151 53 995	14 588 55 184	17 859 55 370	32
2840 13 300	- - für sonstige Maschinenbauerzeugnisse	t 1000 EUR	30 328 80 268	27 213 76 279	29 510 83 144	121
2840 13 400	- - für elektrotechnische Erzeugnisse	t 1000 EUR	47 633 173 273	32 448 170 827	36 221 191 191	147
2840 13 500	- - für sonstige Verwendungszwecke	t 1000 EUR	225 810 592 890	241 023 588 160	272 579 627 807	444
2840 13 700	- aus NE-Metall	t 1000 EUR	16 048 120 365	14 691 105 500	25 352 114 781	109

5 Produktion nach Güterarten - Deutschland

Melde-Nr.	Bezeichnung	Einheit	1. VJ 2003	4. VJ 2003	1. VJ 2004	1. VJ 2004 Anzahl Unternehmen
1	2	3	4	5	6	7
	Pulvermetallurgische Erzeugnisse aus Stahlpulver oder NE-Metallpulver - aus Stahlpulver					
2840 20 100	- - für Straßenfahrzeuge	t 1000 EUR	4 464 49 910	4 544 50 932	3 740 42 518	9
2840 20 200	- - Gleitlager und Lagerschalen	t 1000 EUR	-	-	-	-
2840 20 300	- - für Motoren und Antriebs-elemente	t 1000 EUR	.	.	.	2
2840 20 400	- - für sonstige Maschinen-bauerzeugnisse	t 1000 EUR	506 6 327	302 3 926	528 6 937	7
2840 20 500	- - für elektrotechnische Erzeugnisse	t 1000 EUR	420 4 035	338 3 938	457 4 925	4
2840 20 700	- - für sonstige Verwendungszwecke	t 1000 EUR	3 119 31 947	2 996 29 637	3 004 30 094	12
2840 20 800	- aus NE-Metallpulver	t 1000 EUR	526 26 299	537 25 568	466 24 972	9
	Metallische Überzüge					
2851 11 300	- durch Aufschmelzen	1000 EUR	76 807	96 307	82 668	106
2851 11 500	- durch Warmspritzen	1000 EUR	20 143	21 653	23 362	20
2851 11 700	- Zinküberzug durch Elektrolyse und chemische Verfahren	1000 EUR	115 723	121 322	126 023	127
2851 11 900	- Andere metallische Überzüge (z.B. Nickel-, Kupfer-, Chromüberzüge, vergolden, versilbern, platinieren) durch Elektrolyse und chemische Verfahren	1000 EUR	156 899	158 695	178 485	173
	Nichtmetallische Überzüge					
2851 12 300	- Kunststoffüberzüge	1000 EUR	30 063	32 063	35 573	50
2851 12 500	- Andere Überzüge (z.B. wirbelsintern, phosphatieren, gummieren usw.)	1000 EUR	25 360	25 935	24 782	48
2851 21 000	Wärmebehandlung von Metallen (ohne metallische Überzüge), (z.B. härten, vergüten)	1000 EUR	130 402	127 811	130 565	107
	Andere Veredlung von Metall-oberflächen					
2851 22 300	- Lackierung, Glasur	1000 EUR	114 411	119 696	123 574	145
2851 22 500	- Anodische Oxidation (eloxieren)	1000 EUR	81 121	79 136	76 360	74
2851 22 700	- Hochvakuumverdampfung (CVD/PVD)	1000 EUR	48 765	46 015	51 051	22
2851 22 900	- Andere Veredlung von Metalloberflächen, a.n.g. (z.B. entgraten, sandstrahlen)	1000 EUR	207 145	199 698	223 683	160
	Mechanikleistungen, a.n.g.					
	- Drehteile aus Metall für Armaturen, sonstige Maschinen-bauerzeugnisse, Straßen-, Luft- und Raumfahrzeuge					
2852 10 310	- - für Armaturen (einschl. Sanitärarmaturen)	t 1000 EUR	8 453 67 183	7 933 62 145	9 835 77 093	77
2852 10 330	- - für sonstige Maschinenbauerzeugnisse	t 1000 EUR	17 786 125 778	16 966 124 158	17 795 141 061	246
2852 10 350	- - für Straßenfahrzeuge	t 1000 EUR	35 216 280 109	34 493 277 724	46 791 323 030	162
2852 10 370	- - für Luft- und Raumfahrzeuge	t 1000 EUR	6 275	6 069	6 255	21
	- Drehteile aus Metall für elektrotechnische, feinmechanische und optische Erzeugnisse					
2852 10 530	- - für elektrotechnische Erzeugnisse	t 1000 EUR	3 289 40 670	3 293 40 960	3 584 47 666	75
2852 10 550	- - für feinmechanische und optische Erzeugnisse	t 1000 EUR	1 466 37 704	1 445 36 997	1 559 40 698	67
2852 10 700	- Drehteile aus Metall für sonstige Erzeugnisse	t 1000 EUR	26 918 253 092	26 083 240 581	29 584 281 006	330
	Andere Mechanikleistungen, a.n.g.					
2852 20 001	- Schlosser- und Schweißerarbeiten an metallischen Werkstücken	1000 EUR	83 969	99 597	110 497	220
2852 20 003	- Schleifarbeiten an metallischen Werkstücken	1000 EUR	72 615	87 246	93 521	117
2852 20 005	- Beschlag- und Kunstschmiedearbeiten an metallischen Werkstücken	1000 EUR	713	.	.	7

5 Produktion nach Güterarten - Deutschland

Melde-Nr.	Bezeichnung	Einheit	1. VJ 2003	4. VJ 2003	1. VJ 2004	1. VJ 2004 Anzahl Unternehmen
1	2	3	4	5	6	7
2852 20 007	- Allgemeine mechanische Reparatur, Instandhaltung, Service und Wartung von Maschinen	1000 EUR	5 771	.	.	44
2852 20 009	- Sonstige Mechanikleistungen, a.n.g.	1000 EUR	161 885	161 803	193 638	276
	Messer (ohne solche für Maschinen); Griffe und Klingen für Messer; Scheren und Scherenblätter					
	- Tischmesser (ohne Fisch- und Buttermesser) mit feststehender Klinge					
2861 11 130	- mit Griffen aus nichtrostendem Stahl	1000 St 1000 EUR	504 1 178	523 1 235	513 1 167	4
2861 11 190	- - Andere Tischmesser	1000 St 1000 EUR	2
	- Andere Messer mit feststehender Klinge					
2861 11 203	- - geschmiedet, aus Edelstahl	1000 St 1000 EUR	1 088 19 534	971 18 004	874 16 129	6
2861 11 205	- - gestanzt, aus Edelstahl	1000 St 1000 EUR	2 940 13 431	3 119 12 220	3 114 11 117	10
2861 11 209	- - Andere Messer	1000 St 1000 EUR	6
2861 11 300	- Messer mit nicht feststehender Klinge (einschl. Klappmessern für den Gartenbau)	1000 St 1000 EUR	184 1 955	212 2 471	150 1 995	4
2861 11 500	- Griffe, aus unedlen Metallen und Klingen für Messer (einschl. technischer Klingen)	1000 St 1000 EUR	24 443 9 463	21 303 8 088	21 859 8 386	5
	- Scheren und Scherenblätter					
2861 11 703	- - geschmiedet, aus Stahl	1000 St 1000 EUR	1 024 5 992	879 6 418	825 6 029	8
2861 11 705	- - geschmiedet, aus Edelstahl	1000 St 1000 EUR	1 074 5 983	946 5 737	1 073 5 719	5
2861 11 709	- - Andere Scheren und Scherenblätter	1000 St 1000 EUR	1 291 1 957	436 1 445	450 1 467	4
	Rasierapparate, Rasiermesser, Rasierklingen u.a. Teile für Rasierapparate und -messer					
2861 12 400	- Rasiermesser und Rasierapparate (ohne elektrische), Teile davon (ohne Rasierklingen)	1000 EUR	835	774	824	4
2861 12 500	- Rasierklingen (einschl. Rasierklingenrohlingen im Band)	1000 St 1000 EUR	694 681 105 121	722 147 106 588	801 356 109 549	4
	Andere Schneidwaren; Instrumente und Zusammenstellungen für die Hand- und Fußpflege					
2861 13 300	- Papier-, Radiermesser, Brieföffner, Bleistiftspitzer und Klingen dafür	1000 St 1000 EUR	22 815 4 057	17 280 3 487	18 658 3 976	4
2861 13 500	- Instrumente und Zusammenstellungen, für die Hand- oder Fußpflege (einschl. Nagelfeilen)	1000 St 1000 EUR	22 593 4 113	23 014 4 161	19 855 3 398	8
2861 13 700	- Andere Schneidwaren (z.B. Haarschneide- und -scherapparate; Spalt-, Hack-, Wiegemeser für Metzger oder Küchengebrauch)	1000 St 1000 EUR	59 1 227	91 1 627	67 1 313	4
	Löffel, Gabeln, Schöpfkellen, Schaumlöffel, Tortenheber, Fischmesser, Buttermesser, Zuckerzangen u.ä. Erzeugnisse					
2861 14 400	- aus nichtrostendem Stahl oder anderem unedlen Metall	1000 St 1000 EUR	4 002 10 137	3 728 9 195	3 591 9 215	9
2861 14 700	- aus verschiedenen Basismetallen, versilbert, vergoldet oder platiniiert	1000 St 1000 EUR	109 1 163	. 954	. 1 242	4
	Handwerkzeuge für die Landwirtschaft, den Gartenbau oder die Forstwirtschaft					
2862 10 100	- Spaten und Schaufeln	St 1000 EUR	3
2862 10 200	- Gabeln	St 1000 EUR	2
2862 10 300	- Spitzhacken, Hacken aller Art, Rechen und Schaber	St 1000 EUR	516 821 2 019	238 222 1 242	297 507 1 701	6
2862 10 400	- Äxte, Beile, Häpen u.ä. Werkzeuge zum Hauen oder Spalten	St 1000 EUR	437 435 2 267	358 082 1 979	447 062 2 614	3

5 Produktion nach Güterarten - Deutschland

Melde-Nr.	Bezeichnung	Einheit	1. VJ 2003	4. VJ 2003	1. VJ 2004	1. VJ 2004 Anzahl Unternehmen
1	2	3	4	5	6	7
2862 10 500	- Garten-, Rosenschere u.ä. mit einer Hand zu betätigende Scheren (einschl. Geflügelscheren)	St 1000 EUR	1 210 404 8 136	922 848 6 369	1 160 590 7 655	5
2862 10 600	- Heckenschere, Baumschere u.ä. mit zwei Händen zu betätigende Scheren	St 1000 EUR	358 943 4 724	333 859 4 494	405 333 7 047	4
2862 10 700	- Andere Handwerkzeuge (ohne Klappmesser) für Landwirtschaft, Gartenbau oder Forstwirtschaft	St 1000 EUR	646 854 3 857	519 148 2 132	522 622 2 745	5
2862 20 100	Handsägen; Sägeblätter aller Art (einschl. Fräs- und nicht gezahnte Sägeblätter) - Handsägen	kg 1000 EUR	642 716 3 700	625 807 3 749	724 756 4 289	9
2862 20 203	- Bandsägeblätter	kg 1000 EUR	1 801 058 33 995	1 402 202 31 410	1 578 260 35 548	7
2862 20 205	- für die Metallbearbeitung	kg 1000 EUR	.	.	.	2
2862 20 205	- für die Bearbeitung anderer Stoffe	kg 1000 EUR	.	.	.	2
2862 20 301	- Kreissägeblätter (einschl. Fräs- und nicht gezahnte Sägeblätter) mit arbeitendem Teil aus Stahl	kg 1000 EUR	566 742 5 592	570 507 5 101	647 603 5 624	12
2862 20 309	- für die Metallbearbeitung	kg 1000 EUR	766 052 5 698	726 853 5 316	823 912 5 810	8
2862 20 309	- für die Bearbeitung anderer Stoffe	kg 1000 EUR	.	.	.	8
2862 20 501	- Kreissägeblätter (einschl. Fräs- und nicht gezahnte Sägeblätter) mit arbeitendem Teil aus anderen Stoffen, einschl. Teile dafür	kg 1000 EUR	124 909 1 652	107 052 1 610	126 990 1 788	4
2862 20 501	- Segmentsägeblätter	kg 1000 EUR	591 801 5 902	560 192 6 229	563 248 5 773	9
2862 20 501	- mit arbeitendem Teil aus gesinterten Hartmetallen	kg 1000 EUR	392 785 10 567	371 754 9 843	326 082 10 023	8
2862 20 508	- mit arbeitendem Teil aus Diamant oder agglomerierten Diamanten	kg 1000 EUR	13 557 2 696	17 315 2 709	14 741 2 978	5
2862 20 509	- Sägeketten, Langsägeblätter, andere Sägeblätter	kg 1000 EUR	.	.	.	5
2862 20 910	- Sägeketten	kg 1000 EUR	-	-	-	-
2862 20 910	- Langsägeblätter für die Metallbearbeitung	kg 1000 EUR	83 123 2 309	69 440 2 177	76 539 2 106	6
2862 20 933	- mit arbeitendem Teil aus Stahl	kg 1000 EUR	.	.	.	2
2862 20 939	- mit arbeitendem Teil aus anderen Stoffen	kg 1000 EUR	.	.	.	2
2862 20 952	- Andere Sägeblätter mit arbeitendem Teil aus Stahl, für die Metallbearbeitung sowie mit arbeitendem Teil aus anderen Stoffen für die Bearbeitung aller Stoffe	kg 1000 EUR	122 831 2 319	83 513 1 624	103 811 1 961	5
2862 20 952	- mit arbeitendem Teil aus Stahl und gesinterten Hartmetallen, für die Metallbearbeitung	kg 1000 EUR	165 416 2 937	116 256 2 359	170 995 3 347	4
2862 20 955	- mit arbeitendem Teil aus gesinterten Hartmetallen, für die Bearbeitung anderer Stoffe	kg 1000 EUR	4 022 452	3 513 390	4 352 466	4
2862 20 957	- mit arbeitendem Teil aus Diamant oder agglomerierten Diamanten	kg 1000 EUR	187 903 5 786	191 875 5 362	178 892 5 666	7
2862 20 990	- Andere Sägeblätter mit arbeitendem Teil aus Stahl, für die Bearbeitung anderer Stoffe	kg 1000 EUR	.	.	.	7
2862 30 130	Andere Handwerkzeuge - Feilen, Raspeln, Pinzetten, Kneifzangen, andere Zangen u.ä.	kg 1000 EUR	.	.	.	3
2862 30 130	Handwerkzeuge	kg 1000 EUR	.	.	.	3
2862 30 150	- Feilen, Raspeln u.ä. Werkzeuge	kg 1000 EUR	.	.	.	-
2862 30 150	- Pinzetten	kg 1000 EUR	-	-	-	-
2862 30 170	- Kneifzangen u.ä. Zangen (auch zum Schneiden) u.ä. Werkzeuge (ohne Lochzangen)	kg 1000 EUR	2 656 970 38 450	2 671 419 39 189	2 944 735 44 542	28

5 Produktion nach Güterarten - Deutschland

Melde-Nr.	Bezeichnung	Einheit	1. VJ 2003	4. VJ 2003	1. VJ 2004	1. VJ 2004 Anzahl Unternehmen
1	2	3	4	5	6	7
2862 30 230	- Scheren zum Schneiden von Metallen u.ä., Rohr-, Bolzenschneider, Locheisen, Lochzangen u.ä. Werkzeuge	kg	100 390	98 864	113 025	6
	- Scheren zum Schneiden von Metallen u.ä. Werkzeuge	1000 EUR	1 679	1 513	1 659	
2862 30 250	- Rohr-, Bolzenschneider, Locheisen, Lochzangen u.ä. Werkzeuge	kg	67 089	67 846	75 181	4
		1000 EUR	1 298	1 250	1 373	
2862 30 330	- Von Hand zu betätigende Schrauben- u. Spannschlüssel, Steckschlüsselsätze	kg	4 241 924	2 804 351	3 037 927	15
	- - Schrauben- und Spannschlüssel	1000 EUR	31 392	23 463	25 909	
	- - mit nicht verstellbarer Spannweite	kg	88 308	66 924	98 754	3
	- - mit verstellbarer Spannweite	1000 EUR	1 052	759	1 163	
2862 30 370	- Steckschlüsseleinsätze, auswechselbar (auch mit Halter, Verbindungs- und Antriebsteilen)	kg	1 829 246	1 540 055	1 792 352	14
		1000 EUR	23 844	19 665	23 047	
2862 30 530	- Bohrwerkzeuge, Gewindeschneid- und Gewindebohrwerkzeuge; Hämmer und Fäustel; Hobel, Stechbeitel u.ä. Schneidwerkzeuge, für die Holzbearbeitung	kg	73 437	60 906	82 860	7
	- Bohrwerkzeuge, Gewindeschneid- und Gewindebohrwerkzeuge	1000 EUR	1 759	1 601	2 010	
2862 30 550	- Hämmer und Fäustel	kg	337 056	321 849	335 241	4
		1000 EUR	2 514	2 380	2 633	
2862 30 570	- Hobel, Stech-, Hohlbeitel u.ä. Schneidwerkzeuge, für die Holzbearbeitung	kg	45 168	48 857	.	2
		1000 EUR	1 200	.	.	
2862 30 630	- Schraubenzieher, Haushaltswerkzeuge	kg	2 147 832	1 892 297	2 238 604	19
	- Schraubenzieher (Schraubendreher)	1000 EUR	24 477	21 970	24 897	
2862 30 650	- Haushaltswerkzeuge (z.B. nicht-elektrische Dosenöffner, Schuhanzieher, Entkerner)	kg	1 072 550	965 767	928 587	12
		1000 EUR	9 206	7 401	7 755	
2862 30 730	- Werkzeuge für Maurer, Former, Gießer u.ä.; Werkzeuge zum Nietten, Befestigen von Bolzen, Dübeln; Glasschneider, Aufreiber, Nietzieher u.a. Handwerkzeuge, a.n.g.	kg	834 202	812 341	710 343	13
	- Werkzeuge für Maurer, Former und Gießer, Zementarbeiter, Gipser und Maler	1000 EUR	5 799	5 828	5 009	
2862 30 770	- Niet-, Bolzenschieß- u.ä. Geräte, Glasschneider, Aufreiber, Nietzieher usw., Heftklammer-, Federdruckgeräte u.a. Handwerkzeuge	kg	1 507 190	1 498 095	1 478 635	16
		1000 EUR	18 647	17 430	16 951	
2862 30 830	- Lötampen u.dgl.; Schraubstöcke, Schraubzwingen u.dgl.; Ambosse; tragbare Feldschmieden; Schleifapparate zum Hand- od. Fußbetrieb	kg	-	-	-	-
	- Lötampen u.dgl.	1000 EUR	-	-	-	
2862 30 850	- Schraubstöcke, Schraubzwingen u.dgl., Feilkloben u.ä. Spannwerkzeuge	kg	2 504 768	2 500 209	2 369 316	7
		1000 EUR	7 815	6 358	7 401	
2862 30 870	- Ambosse; tragbare Feldschmieden; Schleifapparate zum Hand- oder Fußbetrieb	kg	71 230	64 189	76 466	3
		1000 EUR	1 064	723	855	
2862 40 141	- Auswechselbare Werkzeuge zur Verwendung in mechanischen oder nichtmechanischen Handwerkzeugen oder in Werkzeugmaschinen	kg	200	270	287	3
	- Werkzeuge zum Herstellen von Innen- und Außengewinden	1000 EUR	148	165	189	
2862 40 149	- Werkzeuge zum Herstellen von Innengewinden, für die Metallbearbeitung	kg	631 223	612 322	632 740	15
	- mit arbeitendem Teil aus gesinterten Hartmetallen	1000 EUR	39 622	37 753	39 512	
	- mit arbeitendem Teil aus anderen Stoffen	kg				
		1000 EUR				

5 Produktion nach Güterarten - Deutschland

Melde-Nr.	Bezeichnung	Einheit	1. VJ 2003	4. VJ 2003	1. VJ 2004	1. VJ 2004 Anzahl Unternehmen
1	2	3	4	5	6	7
2862 40 161	- - Werkzeuge zum Herstellen von Außengewinden, für die Metallbearbeitung	kg	67 989	68 978	70 315	5
	- - - Gewindewalzwerkzeuge (z.B. Gewindewalzrollen, -backen, -walzköpfe), für die Metallbearbeitung	1000 EUR	6 211	6 434	6 260	
2862 40 169	- - - Gewindeschneidwerkzeuge für die Metallbearbeitung	kg	51 416	44 721	48 409	7
		1000 EUR	4 505	4 405	4 666	
2862 40 190	- - Andere Werkzeuge zum Herstellen von Innen- und Außengewinden	kg	.	.	.	4
		1000 EUR	302	267	278	
2862 40 230	- Bohrwerkzeuge mit arbeitendem Teil aus Diamant oder gesinterten Hartmetallen, Mauerbohrer	kg	11 977	16 367	14 378	8
	- - Bohrwerkzeuge mit arbeitendem Teil aus Diamant oder agglomeriertem Diamant	1000 EUR	5 364	5 494	4 759	
2862 40 250	- - Mauerbohrer mit arbeitendem Teil aus anderen Stoffen	kg	2 701 931	2 814 936	3 018 365	8
		1000 EUR	27 621	28 051	28 040	
2862 40 270	- - Bohrwerkzeuge mit arbeitendem Teil aus gesinterten Hartmetallen, für die Metallbearbeitung	kg	342 862	353 662	399 008	21
		1000 EUR	53 368	54 776	59 897	
2862 40 310	- Bohrwerkzeuge für die Metallbearbeitung (ohne solche mit arbeitendem Teil aus gesinterten Hartmetallen), andere Bohrwerkzeuge	kg	1 287 376	1 090 171	1 310 253	18
	- - Bohrwerkzeuge für die Metallbearbeitung mit arbeitendem Teil aus Schnellarbeitsstahl	1000 EUR	68 231	71 863	88 280	
2862 40 330	- - Bohrwerkzeuge für die Metallbearbeitung mit arbeitendem Teil aus anderen Stoffen	kg	58 468	111 102	99 264	10
		1000 EUR	11 067	13 850	17 558	
2862 40 350	- - Andere Bohrwerkzeuge	kg	255 666	223 182	171 498	13
		1000 EUR	17 551	18 719	17 480	
2862 40 370	- Reibahlen, Ausbohr- und Räumwerkzeuge	kg	.	.	.	3
	- - Reibahlen, Ausbohr- und Räumwerkzeuge mit arbeitendem Teil aus Diamant oder agglomeriertem Diamant	1000 EUR	.	.	.	
2862 40 441	- - Reibahlen und Ausbohrwerkzeuge, für die Metallbearbeitung mit arbeitendem Teil aus gesinterten Hartmetallen	kg	16 889	20 030	18 619	16
		1000 EUR	.	.	.	
2862 40 449	- - Reibahlen und Ausbohrwerkzeuge, für die Metallbearbeitung mit arbeitendem Teil aus anderen Stoffen	kg	152 678	124 313	126 442	14
		1000 EUR	9 735	9 212	9 877	
2862 40 450	- - Reibahlen, Ausbohrwerkzeuge und Räumwerkzeuge (ohne solche für die Metallbearbeitung)	kg	.	.	.	1
		1000 EUR	.	.	.	
2862 40 480	- - Räumwerkzeuge für die Metallbearbeitung	kg	248 051	312 225	294 129	11
		1000 EUR	9 274	10 209	9 864	
2862 40 503	- Fräswerkzeuge mit arbeitendem Teil aus gesinterten Hartmetallen, für die Metallbearbeitung	kg	9 268	9 016	9 265	6
	- - Wälzfräswerkzeuge z.B. für Verzahnungen	1000 EUR	2 291	2 077	2 357	
2862 40 505	- - Andere Fräswerkzeuge, z.B. für Verzahnungen	kg	343 506	266 287	292 728	23
		1000 EUR	41 145	36 222	37 588	
2862 40 610	- - Andere Fräswerkzeuge mit arbeitendem Teil aus anderen Stoffen für die Metallbearbeitung	kg	249 447	231 310	204 463	13
	- - Schaftfräser	1000 EUR	15 601	14 776	15 989	
2862 40 650	- - Wälzfräswerkzeuge	kg	80 762	85 572	94 326	11
		1000 EUR	10 871	11 420	12 228	
2862 40 670	- - Andere Fräswerkzeuge	kg	50 258	62 853	75 699	18
		1000 EUR	9 244	13 042	13 228	
2862 40 693	- - für die Bearbeitung anderer Stoffe	kg	211 708	205 961	228 765	15
	- - mit arbeitendem Teil aus gesinterten Hartmetallen	1000 EUR	12 070	11 682	12 476	
2862 40 699	- - mit arbeitendem Teil aus anderen Stoffen	kg	118 014	105 156	120 191	11
		1000 EUR	8 147	8 349	7 838	

5 Produktion nach Güterarten - Deutschland

Melde-Nr.	Bezeichnung	Einheit	1. VJ 2003	4. VJ 2003	1. VJ 2004	1. VJ 2004 Anzahl Unternehmen
1	2	3	4	5	6	7
2862 40 710	- Drehwerkzeuge für die Metallbearbeitung - mit arbeitendem Teil aus Cermets	kg 1000 EUR	539 787 41 130	467 072 36 238	22 753	18
2862 40 741	- mit arbeitendem Teil aus anderen Stoffen - mit arbeitendem Teil aus Diamant oder agglomeriertem Diamant	kg 1000 EUR	390 694 8 974	445 188 8 695	354 166 7 967	9
2862 40 749	- mit arbeitendem Teil aus anderen Stoffen	kg 1000 EUR	71 965 5 706	86 252 6 342	106 779 9 352	12
2862 40 790	- für die Bearbeitung anderer Stoffe	kg 1000 EUR	13 998 1 251	14 618 1 131	14 912 1 249	4
2862 40 810	- Andere auswechselbare Werkzeuge - mit arbeitendem Teil aus Diamant oder agglomeriertem Diamant	kg 1000 EUR	40 941 13 883	41 669 13 733	44 271 14 636	15
2862 40 830	- Schraubendrehereinsätze mit arbeitendem Teil aus anderen Stoffen	kg 1000 EUR	274 362 12 186	255 054 10 898	272 450 11 768	10
2862 40 850	- Verzahnwerkzeuge (ohne Fräswerkzeuge) mit arbeitendem Teil aus anderen Stoffen	kg 1000 EUR	.	.	.	2
2862 40 870	- Andere auswechselbare Werkzeuge mit arbeitendem Teil aus gesinterten Hartmetallen	kg 1000 EUR	494 448 33 756	352 420 39 226	406 235 40 119	30
2862 40 891	- mit arbeitendem Teil aus anderen Stoffen - für die Metallbearbeitung	kg 1000 EUR	890 971 9 116	776 447 10 020	1 292 097 15 197	20
2862 40 899	- für die Bearbeitung anderer Stoffe	kg 1000 EUR	272 216 4 311	268 586 4 220	332 677 6 040	10
2862 50 130	- Andere Werkzeuge - Erd-, Gesteins- oder Tiefbohrwerkzeuge - mit arbeitendem Teil aus Cermets	kg 1000 EUR	699 141 7 130	684 454 6 830	697 904 7 284	6
2862 50 150	- mit arbeitendem Teil aus Diamant oder agglomeriertem Diamant (einschl. Teilen)	kg 1000 EUR	.	.	.	3
2862 50 170	- mit arbeitendem Teil aus anderen Stoffen (einschl. Teilen)	kg 1000 EUR	609 605 .	588 633 .	632 963 7 778	4
2862 50 230	- Ziehwerkzeuge und Pressmatrizen zum Ziehen, Strang- oder Fließpressen von Metallen - mit arbeitendem Teil aus Diamant oder agglomeriertem Diamant	kg 1000 EUR	2 842 1 462	2 384 1 172	2 863 1 439	3
2862 50 241	- mit arbeitendem Teil aus anderen Stoffen - mit arbeitendem Teil aus gesinterten Hartmetallen	kg 1000 EUR	401 893 11 730	314 989 10 817	283 078 11 714	16
2862 50 249	- mit arbeitendem Teil aus anderen Stoffen	kg 1000 EUR	262 875 8 330	252 944 8 601	244 258 8 516	15
2862 50 331	- Press-, Präge-, Tiefzieh-, Gesenkschmiede-, Stanz- oder Lochwerkzeuge; Teile dafür - für die Metallbearbeitung - für die Blechumformung	kg 1000 EUR	18 548 860 267 833	26 007 968 332 377	20 029 977 303 180	234
2862 50 339	- für andere Metallbearbeitung	kg 1000 EUR	151 639	158 493	11 073 853 137 221	201
2862 50 390	- für die Bearbeitung anderer Stoffe	kg 1000 EUR	1 782 936 36 945	1 653 622 39 144	1 417 426 35 595	51
2862 50 433	- Messer und Schneidklingen, für die Metall- und Holzbearbeitung - für die Metallbearbeitung - Kreismesser	kg 1000 EUR	211 426 10 098	175 115 9 242	203 935 10 285	6
2862 50 439	- Andere Messer und Schneidklingen	kg 1000 EUR	738 165 6 429	670 852 6 641	801 368 6 794	12
2862 50 450	- für die Holzbearbeitung	kg 1000 EUR	88 221 2 802	55 808 2 565	48 396 2 805	7
2862 50 530	- Messer und Schneidklingen, für Küchen- oder Nahrungsmittel-industriemaschinen - Kreismesser	kg 1000 EUR	298 299 5 164	293 087 4 906	286 665 5 096	8

5 Produktion nach Güterarten - Deutschland

Melde-Nr.	Bezeichnung	Einheit	1. VJ 2003	4. VJ 2003	1. VJ 2004	1. VJ 2004 Anzahl Unternehmen
1	2	3	4	5	6	7
2862 50 550	- - Andere Messer und Schneidklingen	kg 1000 EUR	116 643 4 239	113 955 4 539	125 088 4 887	9
2862 50 630	- Messer und Schneidklingen, für Maschinen für die Landwirtschaft, den Gartenbau, die Forstwirtschaft und für andere Maschinen oder mechanische Geräte; Wendeschneidplatten für Werkzeuge - für Maschinen für die Landwirtschaft, den Gartenbau oder die Forstwirtschaft	kg 1000 EUR	3 096 365 10 739	2 512 549 7 966	2 933 600 10 259	7
2862 50 653	- - für andere Maschinen oder mechanische Geräte - - Kreismesser	kg 1000 EUR	81 703 1 643	107 898 1 706	. 1 274	4
2862 50 659	- - - Andere Messer und Schneidklingen	kg 1000 EUR	715 678 27 976	679 559 28 879	722 920 30 979	19
2862 50 670	- - Wendeschneidplatten für Werkzeuge, nicht gefasst, nach ISO 1832 u.ä. aus Cermets	kg 1000 EUR	407 175 29 322	346 075 32 635	362 223 35 401	9
2862 50 930	- - Andere Plättchen, Stäbchen, Spitzen u.ä. Formstücke für Werkzeuge, nicht gefasst, aus Cermets - - Andere Plättchen für Werkzeuge, nicht gefasst, aus Cermets	kg 1000 EUR	48 310 5 493	45 544 5 127	56 672 6 319	5
2862 50 950	- - Stäbchen, Spitzen u.ä. Formstücke für Werkzeuge, nicht gefasst, aus Cermets	kg 1000 EUR	365 846 24 055	414 334 24 677	478 046 26 736	10
2862 90 000	Reparatur und Instandhaltung von Werkzeugen (z.B. Nachschärfen, Nachschleifen) Vorhängeschlösser, Schlösser für Kraftfahrzeuge und Möbel, aus unedlen Metallen	1000 EUR	22 543	20 618	20 842	71
2863 11 300	- Vorhängeschlösser	St 1000 EUR	377 597 2 259	320 340 1 945	703 482 3 269	8
2863 11 500	- Schlösser für Kraftfahrzeuge	1000 St 1000 EUR	49 117 230 111	41 320 198 513	43 544 213 924	16
2863 11 703	- Möbelschlösser - - Zylindermöbelschlösser	St 1000 EUR	2 281 625 6 796	2 053 001 6 168	2 308 701 6 632	10
2863 11 709	- - Andere Möbelschlösser	St 1000 EUR	2 126 241 3 758	1 798 207 3 184	2 089 449 3 652	8
2863 12 300	Andere Schlösser und Sicherheitsriegel, aus unedlen Metallen - Zylinderschlösser für Gebäudetüren	St 1000 EUR	2 353 962 20 569	2 148 820 21 119	2 052 169 18 770	12
2863 12 500	- Andere Schlösser für Gebäudetüren	St 1000 EUR	4 771 693 28 684	4 849 473 33 819	4 258 965 32 899	14
2863 12 703	- Schlösser für Panzerschränke, andere Schlösser und Sicherheitsriegel	St 1000 EUR	414 487 4 125	433 738 4 672	400 333 4 167	4
2863 12 705	- - Rohrrahmenschlösser	St 1000 EUR	. 305	. 279	. 267	3
2863 12 707	- - Schlösser für Täschnerwaren	St 1000 EUR	2
2863 12 709	- - Andere Schlösser u. Sicherheitsriegel, a.n.g., z.B. Fahrradschlösser	St 1000 EUR	15 219 418 25 703	13 601 214 21 842	15 072 449 23 386	24
2863 13 300	Verschlüsse und Verschlussbügel mit Schloss, aus unedlen Metallen; Schlüssel, gesondert gestellt sowie Teile für Schlösser und Sicherheitsriegel, aus unedlen Metallen - Verschlüsse und Verschlussbügel mit Schloss	kg 1000 EUR	1 063 115 11 794	1 071 840 11 635	1 059 319 11 891	7
2863 13 500	- Schlüssel, gesondert gestellt (auch Rohlinge)	kg 1000 EUR	141 046 7 618	125 374 7 162	144 032 8 210	16
2863 13 705	- Teile für Schlösser und Sicherheitsriegel - - Schließzylinder für Türen	St 1000 EUR	1 486 449 30 376	1 560 258 30 733	1 738 374 31 288	11
2863 13 709	- Andere Teile für Schlösser und Sicherheitsriegel	1000 EUR	18 684	21 652	24 469	16

5 Produktion nach Güterarten - Deutschland

Melde-Nr.	Bezeichnung	Einheit	1. VJ 2003	4. VJ 2003	1. VJ 2004	1. VJ 2004 Anzahl Unternehmen
1	2	3	4	5	6	7
2863 14 101	Beschläge u.ä. Erzeugnisse für Kraftfahrzeuge, Türen, Fenster, Möbel, Koffer u.ä. Waren, aus unedlen Metallen; automatische Türschließer, aus unedlen Metallen - Scharniere	kg	7 158 629	7 027 769	8 140 059	12
	- - Scharniere, Bänder und Fitschen, für Möbel	1000 EUR	36 629	36 257	41 045	
2863 14 103	- - Scharniere, Bänder, Fitschen und Gehänge, für Bauten	kg	1 079 115	1 017 757	1 297 975	11
		1000 EUR	6 024	7 367	8 522	
2863 14 105	- - Scharniere für Kraftfahrzeuge	kg	5 167 507	5 402 605	6 004 499	3
		1000 EUR	26 533	26 745	28 709	
2863 14 109	- - Andere Scharniere	kg	330 386	307 485	358 316	8
		1000 EUR	2 551	2 265	2 830	
2863 14 200	- Laufrädchen oder -rollen	kg	11 997 916	11 439 830	11 895 991	17
		1000 EUR	60 595	56 608	60 405	
2863 14 300	- Andere Beschläge u.ä. Waren für Kraftfahrzeuge	kg	81 345 563	77 072 291	84 196 500	39
		1000 EUR	468 793	475 851	495 206	
	- Baubeschläge					
	- - für Fenster und Türen, aus Eisen oder Stahl					
2863 14 433	- - - Fensterbeschläge	kg	19 533 689	21 111 523	22 791 257	26
		1000 EUR	130 510	145 050	154 756	
2863 14 435	- - - Türbeschläge	kg	4 689 034	4 519 218	4 985 058	24
		1000 EUR	54 433	52 718	56 096	
	- - für Fenster und Türen, aus anderen unedlen Metallen					
2863 14 453	- - - Fensterbeschläge	kg	4 423 683	4 024 881	4 280 760	15
		1000 EUR	25 419	23 986	25 349	
2863 14 455	- - - Türbeschläge	kg	2 769 639	2 582 689	2 624 572	17
		1000 EUR	54 865	51 093	52 146	
2863 14 470	- - Andere Baubeschläge	kg	10 769 385	11 298 476	11 151 497	37
		1000 EUR	47 134	50 964	54 519	
	- Beschläge für Möbel aus unedlen Metallen					
2863 14 503	- - Möbelinnenbeschläge	t	54 692	53 796	57 911	39
		1000 EUR	126 531	126 973	142 399	
2863 14 505	- - Möbelaußenbeschläge	t	2 671	2 323	2 646	17
		1000 EUR	20 008	16 600	18 100	
	- Andere Beschläge u.ä. Waren (z.B. für Täschnerwaren, Herde, Öfen, Fahrzeuge, Fenster-, Türvorhänge usw.)					
2863 14 630	- - für Fenster- und Türvorhänge	kg	2 106 488	2 029 195	1 790 111	13
		1000 EUR	13 601	14 759	14 219	
	- - für andere Zwecke					
2863 14 653	- - - für Täschnerwaren	kg	243 949	219 621	203 192	4
		1000 EUR	2 366	1 804	1 949	
2863 14 659	- - - für andere Zwecke	kg	6 359 328	5 612 353	6 235 015	27
		1000 EUR	38 451	33 128	37 039	
2863 14 700	- Automatische Türschließer	kg	8 210 743	8 117 371	8 194 014	7
		1000 EUR	72 839	72 940	74 560	
2863 90 000	Installation, Reparatur und Instandhaltung von Schließern, Schließanlagen und intelligenten Beschlagsystemen	1000 EUR	.	.	.	3
	Behälter aus Eisen oder Stahl, mit einem Fassungsvermögen von 50 bis 300 l, für Stoffe aller Art (ohne solche für verdichtete oder verflüssigte Gase)					
2871 11 001	- Heizungsboiler	St	86 462	110 764	93 344	7
		1000 EUR	14 064	22 016	19 163	
2871 11 002	- Druckwasserkessel	St	8 317	6 129	6 467	7
		1000 EUR	1 964	1 464	1 411	
2871 11 003	- Spundbehälter	St	3 268 286	2 925 165	3 485 988	14
		1000 EUR	46 159	41 110	49 524	
2871 11 004	- Deckelbehälter	St	1 525 287	1 318 471	1 449 889	11
		1000 EUR	24 747	22 438	24 161	
2871 11 008	- Andere Behälter, z.B. Kraftstoffkanister, Heizölkannen	St	334 832	330 733	361 020	39
		1000 EUR	17 985	24 256	20 975	
	Behälter aus Eisen oder Stahl, mit einem Fassungsvermögen von weniger als 50 l, für Stoffe aller Art (ohne Dosen und ohne solche für verdichtete oder verflüssigte Gase)					
2871 12 002	- Druckwasserkessel	St	.	.	.	3
		1000 EUR	.	.	.	
2871 12 008	- Andere Behälter, z.B. Heizungsboiler	St	.	.	.	23
		1000 EUR	.	.	.	

5 Produktion nach Güterarten - Deutschland

Melde-Nr.	Bezeichnung	Einheit	1. VJ 2003	4. VJ 2003	1. VJ 2004	1. VJ 2004 Anzahl Unternehmen
1	2	3	4	5	6	7
2871 90 000	Installation, Reparatur und Instandhaltung von Behältern aus Eisen oder Stahl mit einem Fassungsvermögen von 300 l oder weniger	1000 EUR	-	.	-	-
2872 11 331	- - - für Obst-, Gemüse-, Sauerkonserven, Marmeladen	t 1000 St 1000 EUR	6 054 110 265 9 572	7 493 131 427 15 669	6 781 104 974 9 155	7
2872 11 332	- - - für Fleisch-, Wurst- und Fischwaren	t 1000 St 1000 EUR	3 865 155 725 13 171	3 349 143 376 11 382	4 212 151 147 9 875	6
2872 11 333	- - - für Fertiggerichte, Suppen	t 1000 St 1000 EUR	4 194 91 531 .	4 181 96 921 .	2 904 90 935 .	4
2872 11 334	- - - für Milcherzeugnisse	t 1000 St 1000 EUR	.	.	.	3
2872 11 335	- - - für Speiseöle	t 1000 St 1000 EUR	901 3 694 1 723	913 3 819 1 751	952 3 834 1 813	3
2872 11 336	- - - für Back- und Süßwaren	t 1000 St 1000 EUR	.	.	.	2
2872 11 337	- - - für Kaffee, Tee, Kakao	t 1000 St 1000 EUR	.	.	.	3
2872 11 338	- - - für sonstige Nahrungsmittel (ohne Getränke) und Tabakwaren	t 1000 St 1000 EUR	.	.	.	12
2872 11 350	- - Getränkedosen	t 1000 St 1000 EUR	21 760 738 284 53 869	22 967 860 132 55 525	17 556 625 803 42 946	5
2872 11 530	- - - Andere Dosen aus Eisen oder Stahl	t 1000 St 1000 EUR	5 281 161 133 27 535	5 272 157 153 26 780	8 532 209 552 34 523	4
2872 11 551	- - - für Mineralölerzeugnisse	t 1000 St 1000 EUR	365 697 982	324 981 841	346 516 1 000	5
2872 11 552	- - - für Industriechemikalien	t 1000 St 1000 EUR	528 3 213 1 597	364 2 373 1 178	486 3 376 1 606	5
2872 11 553	- - - für Farben, Lacke und verwandte Erzeugnisse	t 1000 St 1000 EUR	15 670 79 778 43 460	13 115 67 918 34 543	16 228 71 303 42 962	11
2872 11 554	- - - für Klebstoffe und Bindemittel	t 1000 St 1000 EUR	918 2 099 2 425	779 1 683 2 038	889 2 190 2 295	4
2872 11 555	- - - für kosmetische und pharmazeutische Erzeugnisse	t 1000 St 1000 EUR	250 10 032 1 070	289 9 882 1 148	276 9 244 1 151	4
2872 11 556	- - - für Wasch-, Reinigungs-, Putz- und Pflegemittel	t 1000 St 1000 EUR	.	.	.	3
2872 11 559	- - - für sonstige Erzeugnisse, a.n.g.	t 1000 St 1000 EUR	1 484 13 852 4 490	1 401 12 537 4 153	1 523 12 220 4 133	7
2872 12 100	Sammelbehälter, Fässer, Dosen, Tuben, Verpackungsröhrchen u.a. Behälter, aus Aluminium, mit einem Fassungsvermögen von 300 l oder weniger	kg 1000 St 1000 EUR	1 858 763 289 862 28 227	1 546 771 243 979 23 104	1 868 883 285 051 27 059	8
2872 12 300	- - - Verpackungsröhrchen	kg 1000 St 1000 EUR	587 653 59 029 7 773	475 433 45 308 6 209	537 828 53 791 7 472	3
2872 12 500	- - - Andere Behälter usw. mit einem Fassungsvermögen von 50 l bis 300 l	kg 1000 St 1000 EUR	1 109 259 122 11 781	1 215 245 126 12 730	1 184 174 131 13 427	6

5 Produktion nach Güterarten - Deutschland

Melde-Nr.	Bezeichnung	Einheit	1. VJ 2003	4. VJ 2003	1. VJ 2004	1. VJ 2004 Anzahl Unternehmen
1	2	3	4	5	6	7
2872 12 600	- Aerosoldosen aus Aluminium mit einem Fassungsvermögen von 300 l oder weniger	kg 1000 St 1000 EUR	2 054 832 80 329 14 595	2 077 745 85 040 14 061	2 088 099 84 785 14 216	5
	- Andere Behälter usw. mit einem Fassungsvermögen von weniger als 50 l					
2872 12 830	- - Konservendosen für Nahrungsmittel	kg 1000 St 1000 EUR	.	.	.	3
2872 12 850	- - Getränkedosen	kg 1000 St 1000 EUR	.	.	.	1
2872 12 890	- - Andere Behälter aus Aluminium	kg 1000 St 1000 EUR	1 436 263 173 379 12 232	1 198 501 201 938 10 084	1 302 473 208 455 12 072	7
	Stopfen (einschl. Kronenverschlüssen), Verschluss- oder Flaschen-kapseln, anderes Verpackungszubehör, aus unedlen Metallen					
2872 13 300	- Kronenverschlüsse	kg 1000 St 1000 EUR	10 003 833 4 439 417 13 181	9 616 667 4 303 343 13 189	10 489 001 4 698 814 14 102	4
	- Verschluss- oder Flaschenkap-seln, aus Blei; Verschluss- oder Flaschen-kapseln, aus Aluminium, mit einem Durchmesser von mehr als 21 mm					
2872 13 503	- - Flaschen-kapseln aus Aluminium	kg 1000 EUR	.	.	.	3
2872 13 505	- - Schraubverschlüsse aus Aluminium	kg 1000 EUR	5 070 292 29 694	4 482 419 26 230	5 159 014 30 555	8
2872 13 509	- - Andere Verschluss- und Flaschen-kapseln, aus Blei oder Aluminium	kg 1000 EUR	22 877	22 569	19 833	5
	- Anderes Verpackungszubehör, aus unedlen Metallen					
2872 13 705	- - - für Nahrungsmittel, Getränke und Tabakwaren	kg 1000 EUR	11 226 449 37 751	11 451 063 36 095	14 850 043 40 749	7
2872 13 707	- - - für andere Verpackungen	kg 1000 EUR	.	.	.	5
2872 13 709	- - Anderes Verpackungszubehör (z.B. Spundbleche, Flomben)	kg 1000 EUR	7 791 024 41 356	6 820 968 32 807	10 277 618 51 878	14
	Litzen, Kabel, Seile, Seilschlingen u.ä. Waren, aus Eisen oder Stahl (ohne isolierte Erzeugnisse für die Elektrotechnik)					
2873 11 301	- Litzen, Kabel und Seile					
	- - mit einer größten Querschnittsabmessung von 3 mm oder weniger	t 1000 EUR	11 814 21 083	5 803 14 235	12 566 22 430	16
	- - mit einer größten Querschnittsabmessung von mehr als 3 mm					
2873 11 303	- - - Litzen	t 1000 EUR	9 241 11 489	9 338 11 542	9 705 11 414	11
2873 11 305	- - - Kabel und Seile	t 1000 EUR	16 798 50 112	15 591 43 329	17 614 47 576	21
2873 11 500	- Seilschlingen u.ä. Waren	t 1000 EUR	389 1 856	454 1 866	489 2 148	6
	Stacheldraht aus Eisen oder Stahl; Litzen, Kabel, Seile u.ä. Waren, aus Kupfer und Aluminium (ohne isolierte Erzeugnisse für die Elektrotechnik)					
2873 12 300	- Stacheldraht aus Eisen oder Stahl, für Einzäunungen (auch verwundene Drähte oder Bänder)	t 1000 EUR	.	.	.	2
2873 12 500	- Litzen, Kabel, Seile u.ä. Waren, aus Kupfer	t 1000 EUR	18 086 31 304	15 944 30 063	17 519 36 000	17
2873 12 700	- Litzen, Kabel, Seile u.ä. Waren, aus Aluminium	t 1000 EUR	4 376	.	.	4
	Gewebe, Gitter, Geflechte, aus Eisen-, Stahl- oder Kupferdraht; Streckbleche und -bänder, aus Eisen, Stahl oder Kupfer					
2873 13 130	- - Endlose Gewebe für Maschinen	kg 1000 EUR	284 266 10 221	256 285 9 871	276 290 10 515	5
2873 13 150	- - Andere Gewebe	kg 1000 EUR	3 236 873 40 359	6 493 202 34 242	2 291 230 33 066	17

5 Produktion nach Güterarten - Deutschland

Melde-Nr.	Bezeichnung	Einheit	1. VJ 2003	4. VJ 2003	1. VJ 2004	1. VJ 2004 Anzahl Unternehmen
1	2	3	4	5	6	7
2873 13 200	- Gitter und Geflechte, verschweißt, mit einer Maschengröße von 100 cm² oder mehr, aus Eisen- oder Stahldraht, mit einer größten Querschnittsabmessung von 3 mm oder mehr	t 1000 EUR	267 651 91 199	294 231 98 697	347 352 139 695	23
2873 13 303	- - Andere Gitter und Geflechte, verschweißt, aus Eisen- oder Stahldraht	t 1000 EUR	28 158 11 771	33 850 14 445	34 257 16 580	6
2873 13 309	- - Unterstütkungskörbe und Deckenträger, geschweißt, für die Betonbewehrung	t 1000 EUR	33 830 36 239	32 332 39 880	35 685 34 574	28
2873 13 430	- - Andere Gitter und Geflechte, aus Eisen- oder Stahldraht, nicht verschweißt	kg 1000 EUR	5 513 761 16 453	11 788 740 21 887	4 699 532 14 891	19
2873 13 450	- - nicht mit Kunststoff überzogen	kg 1000 EUR	5 407 306 11 675	4 899 933 11 433	6 958 422 14 911	14
2873 13 500	- - mit Kunststoff überzogen	kg 1000 EUR	3 799 576 4 885	4 396	6 052	5
2873 13 600	- Streckbleche und -bänder, aus Eisen oder Stahl	kg 1000 EUR	285 066 2 978	187 672 1 885	226 693 2 272	10
2873 14 100	- Gewebe (einschl. endloser Gewebe), Gitter und Geflechte, aus Kupferdraht; Streckbleche und -bänder, aus Kupfer	kg 1000 EUR	285 066 2 978	187 672 1 885	226 693 2 272	10
2873 14 200	- Reißnägcl, Nägel, Stifte, Krampen, Klammern (ohne Heftklammern, zusammenhängend in Streifen) u.ä. Waren, aus Eisen, Stahl, Kupfer und Aluminium	kg 1000 EUR	2 804	2 174	2 314	3
2873 14 300	- Nägel aus Eisen- oder Stahldraht, zusammenhängend in Streifen oder Rollen	kg 1000 EUR	4 091 620 5 700	4 138 987 5 664	4 219 765 6 192	6
2873 14 400	- Nägel aus Stahldraht mit einem Kohlenstoffgehalt von 0,5 GHT oder mehr, gehärtet	kg 1000 EUR	.	.	.	1
2873 14 500	- - Andere Nägel, Stifte u.ä. Waren aus Eisen- oder Stahldraht	kg 1000 EUR	217 617 979	200 960 1 044	156 742 965	4
2873 14 600	- - verzinkt	kg 1000 EUR	2 000 761 3 048	1 986 118 2 978	2 329 089 3 999	4
2873 14 700	- - nicht verzinkt	kg 1000 EUR	2 634 037 12 619	2 144 059 10 799	2 228 400 11 687	10
2873 14 800	- Andere Nägel, Krampen, gewellte oder abgeschrägte Klammern u.ä. Waren, aus Eisen oder Stahl	kg 1000 EUR	61 254 186	60 104 183	.	2
2873 15 100	- Stifte, Nägel, Reißnägcl, Krampen, Klammern u.ä. Waren, aus Kupfer	kg 1000 EUR	19 200	17 804	19 311	26
2873 15 300	- Stifte, Nägel, Krampen, Klammern, Schrauben, Bolzen, Muttern, Schraubhaken, Nieten, Splinte, Keile, Unterlegscheiben u.ä. Waren, aus Aluminium	kg 1000 EUR	779 367 9 602	896 794 9 086	792 667 9 423	6
2873 15 500	- Drähte, Stäbe, Rohre, Platten, Elektroden u.ä. Waren, mit Dekapier- od. Flussmittel umhüllt od. gefüllt; Drähte und Stäbe, aus agglomeriertem Pulver von unedlen Metallen, zum Metallisieren im Aufspritzverfahren	kg 1000 EUR	4 002 872 8 400	3 769 537 8 160	3 851 016 8 180	3
2873 16 000	- Umhüllte Elektroden aus unedlen Metallen, für das Lichtbogenschweißen	kg 1000 EUR	3 552 940 10 820	9 999	11 448	4
	- Gefüllte Drähte aus unedlen Metallen, für das Lichtbogenschweißen	kg 1000 EUR	3 857	3 217	4 986	13
	- Umhüllte Stäbe und gefüllte Drähte aus unedlen Metallen, für das Löten oder das Autogenschweißen	kg 1000 EUR	.	.	.	1
	- Andere Drähte u.ä. Waren (einschl. Teilen)	kg 1000 EUR	.	.	.	1
	- Näh-, Strick-, Schnür-, Häkelnadeln, Stichel u.ä. Waren; Sicherheits-, Stecknadeln u.ä. Nadeln, a.n.g., aus Eisen oder Stahl, zum Handgebrauch	kg 1000 EUR	.	.	.	1

5 Produktion nach Güterarten - Deutschland

Melde-Nr.	Bezeichnung	Einheit	1. VJ 2003	4. VJ 2003	1. VJ 2004	1. VJ 2004 Anzahl Unternehmen
1	2	3	4	5	6	7
2874 11 130	Schrauben, Bolzen, Muttern, Schwellenschrauben, Schraubhaken u.ä. Waren, mit Gewinde, aus Eisen oder Stahl - Gedrehte Schrauben, auch mit Muttern oder Unterlegscheiben, mit einer Stiftdicke von 6 mm oder weniger; Schrauben und Bolzen zum Befestigen von Oberbaumaterial von Bahnen sowie solche ohne Kopf - Gedrehte Schrauben mit einer Stiftdicke von 6 mm oder weniger	t 1000 EUR	5 154 40 695	4 985 38 701	5 890 43 722	54
2874 11 150	- - Schrauben und Bolzen zum Befestigen von Oberbaumaterial von Bahnen	t 1000 EUR	3 215 3 780			6
2874 11 170	- - Schrauben und Bolzen ohne Kopf	t 1000 EUR	6 415 28 865	7 167 28 790	6 385 30 473	29
2874 11 230	- - Schrauben und Bolzen, mit Kopf, auch mit Muttern oder Unterlegscheiben, mit Schlitz, Kreuzschlitz oder Innensechskant - mit Schlitz oder Kreuzschlitz, aus nichtrostendem Stahl	t 1000 EUR	815 7 165	627 6 099	660 6 068	17
2874 11 250	- - mit Schlitz oder Kreuzschlitz, aus Eisen oder anderem Stahl	t 1000 EUR	8 065 40 134	6 364 33 335	8 589 37 979	24
2874 11 270	- - mit Innensechskant, aus nichtrostendem Stahl	t 1000 EUR	1 013 4 949	717 4 095	811 4 953	9
2874 11 290	- - mit Innensechskant, aus Eisen oder anderem Stahl	t 1000 EUR	4 490 23 135	4 131 21 222	4 739 24 404	13
2874 11 310	- - Andere Schrauben und Bolzen, mit Kopf, auch mit Muttern oder Unterlegscheiben - mit Außensechskant, aus nichtrostendem Stahl	t 1000 EUR				16
2874 11 330	- - mit Außensechskant, aus Eisen oder anderem Stahl, mit einer Zugfestigkeit von weniger als 800 MPa	t 1000 EUR	13 795	14 142	15 054	
2874 11 350	- - mit Außensechskant, aus Eisen oder anderem Stahl, mit einer Zugfestigkeit von 800 MPa oder mehr	t 1000 EUR	4 248 7 958	3 666 7 150	4 723 8 548	17
2874 11 390	- - Andere Schrauben und Bolzen, mit Kopf, aus Eisen oder Stahl	t 1000 EUR	27 011 62 290	23 822 55 874	27 064 64 258	22
2874 11 530	- - Schwelenschrauben, andere Holzschrauben, Schraubhaken, Ring- und Ösensschrauben - Schwelenschrauben	t 1000 EUR	37 777 133 095	34 111 121 497	39 151 139 862	53
2874 11 550	- - Andere Holzschrauben	t 1000 EUR				1
2874 11 570	- - Schraubhaken, Ring- und Ösensschrauben	t 1000 EUR	3 998 11 850	3 330 11 732	3 389 12 067	9
2874 11 730	- - Gewindeformende Schrauben - aus nichtrostendem Stahl	t 1000 EUR	856 2 352	996 1 995	1 325 2 661	7
2874 11 750	- - Andere gewindeformende Schrauben	t 1000 EUR	95 833	70 622	141 893	7
2874 11 830	- - Muttern - Gedrehte Muttern mit einer Lochweite von 6 mm oder weniger	t 1000 EUR	11 248 48 445	10 025 43 469	11 277 49 337	12
2874 11 850	- - Andere Muttern aus nichtrostendem Stahl	t 1000 EUR	3 438 21 367	3 602 21 091	4 122 25 449	22
2874 11 870	- - Andere Muttern (ohne solche aus nichtrostendem Stahl)	t 1000 EUR	141 1 036			3
2874 11 900	- - Andere Waren, aus Eisen oder Stahl, mit Gewinde	t 1000 EUR	20 384 75 044	18 581 68 952	21 424 78 685	23
2874 12 100	- - Federringe und -scheiben u.ä. Sicherungsringe und -scheiben; Niete, Splinte, Keile u.ä. Waren, ohne Gewinde, aus Eisen oder Stahl - Federringe, -scheiben u.ä. Sicherungsringe und -scheiben	t 1000 EUR	12 055 47 871	10 835 45 090	12 460 48 540	35
2874 12 300	- - Andere Unterlegscheiben	kg 1000 EUR	2 011 890 16 079	1 337 940 11 582	1 711 594 14 816	10
2874 12 500	- - Niete	kg 1000 EUR	6 506 872 13 270	5 559 955 9 328	7 983 906 14 173	12
		kg 1000 EUR	5 500 318 14 810	9 271 379 13 058	6 141 130 16 152	9

5 Produktion nach Güterarten - Deutschland

Melde-Nr.	Bezeichnung	Einheit	1. VJ 2003	4. VJ 2003	1. VJ 2004	1. VJ 2004 Anzahl Unternehmen
1	2	3	4	5	6	7
2874 12 700	- Splinte, Keile u.ä. Waren, ohne Gewinde	kg 1000 EUR	1 884 407 11 780	1 575 716 9 695	1 969 259 12 845	16
	Unterlegscheiben, Holzschrauben u.a. Waren der Schraubenindustrie, mit und ohne Gewinde, aus Kupfer und aus Kupferlegierungen (ohne Stifte, Nägel u.ä. Waren)					
2874 13 100	- Unterlegscheiben (einschl. Federringen und -scheiben)	kg 1000 EUR	1 079	868	1 159	6
2874 13 200	- Andere Waren der Schraubenindustrie, ohne Gewinde (z.B. Niete, Splinte, Keile)	kg 1000 EUR	.	.	.	2
	- Andere Schrauben, Bolzen und Muttern, mit Gewinde		.	.	.	
2874 13 401	- - Holzschrauben mit Gewinde	kg 1000 EUR	.	.	-	-
2874 13 409	- - Andere Schrauben; Bolzen und Muttern, mit Gewinde	kg 1000 EUR	126 957 1 262	105 349 1 353	137 317 1 495	7
2874 13 700	- Andere Waren der Schraubenindustrie, mit Gewinde	kg 1000 EUR	1 032 688 11 114	1 048 198 10 575	1 271 999 13 048	27
	Federn und Federblätter, aus Eisen oder Stahl; Federn aus Kupfer und aus Kupferlegierungen					
	- Blattfedern und Federblätter dafür, aus Eisen oder Stahl					
2874 14 130	- - Parabelfedern und Federblätter dafür, warmgeformt	t 1000 EUR	7 056 16 917	6 813 16 809	7 521 18 184	5
2874 14 150	- - Andere Blattfedern und Federblätter dafür, warmgeformt	t 1000 EUR	.	.	.	5
2874 14 170	- - Kaltgeformte Blattfedern und Federblätter dafür	t 1000 EUR	992 15 412	952 14 712	1 037 15 980	21
	- Schraubenfedern, aus Eisen oder Stahl					
2874 14 310	- - warmgeformt	t 1000 EUR	10 369 29 202	9 856 27 769	10 887 31 340	8
2874 14 330	- - Kaltgeformte Schraubendruckfedern	t 1000 EUR	19 744 92 292	17 261 83 998	14 683 85 817	62
2874 14 350	- - Kaltgeformte Schraubenzugfedern	t 1000 EUR	2 983 16 070	2 538 14 244	3 136 17 266	38
2874 14 370	- - Andere kaltgeformte Schraubenfedern	t 1000 EUR	3 649 18 404	3 340 16 161	3 644 18 726	30
	- Spiralfachfedern, Tellerfedern, aus Eisen oder Stahl					
2874 14 530	- - Spiralfachfedern	t 1000 EUR	10 433 46 949	8 037 40 065	8 535 41 921	22
2874 14 550	- - Tellerfedern	t 1000 EUR	4 085 22 727	3 902 16 800	4 194 20 038	9
	- Andere Federn aus Eisen oder Stahl					
2874 14 630	- - Drahtformfedern	t 1000 EUR	5 533 25 532	4 884 24 013	4 992 25 899	38
2874 14 690	- - Andere Federn	t 1000 EUR	10 174 42 210	12 399 55 031	40 059 61 263	45
2874 14 800	- Federn aus Kupfer und Kupferlegierungen	t 1000 EUR	555 10 799	481 9 708	513 11 048	22
	Ketten (ohne Gelenkketten) und Teile dafür, aus Eisen oder Stahl sowie aus Kupfer					
2874 20 100	- Stegketten aus Eisen oder Stahl	kg 1000 EUR	.	.	.	1
	- Andere Ketten, mit geschweißten Gliedern, aus Eisen oder Stahl					
2874 20 230	- - mit einer Querschnittsabmessung von 16 mm oder weniger	kg 1000 EUR	3 934 672 15 994	3 733 780 15 659	4 222 662 16 689	13
2874 20 250	- - mit einer Querschnittsabmessung von mehr als 16 mm	kg 1000 EUR	3 385 320 11 744	3 155 530 11 592	2 868 041 10 745	9
2874 20 300	- Gleitschutzketten aus Eisen oder Stahl	kg 1000 EUR	529 888 5 241	907 672 .	425 353 .	5
2874 20 500	- Andere Ketten aus Eisen oder Stahl	kg 1000 EUR	1 219 247 4 112	1 381 650 4 288	1 279 992 4 262	9
2874 20 700	- Ketten und Teile dafür aus Kupfer	1000 EUR	.	.	.	1
2874 20 800	- Teile für Ketten aus Eisen oder Stahl	1000 EUR	.	.	.	6
	Sanitär-, Hygiene- oder Toilettenartikel und Teile dafür aus Eisen, Stahl, Kupfer oder Aluminium					
2875 11 100	- Abwasch- und Waschbecken, aus nichtrostendem Stahl	St 1000 EUR	828 142 48 981	923 590 50 117	984 939 53 669	8

5 Produktion nach Güterarten - Deutschland

Melde-Nr.	Bezeichnung	Einheit	1. VJ 2003	4. VJ 2003	1. VJ 2004	1. VJ 2004 Anzahl Unternehmen
1	2	3	4	5	6	7
2875 11 270	- Badewannen aus Eisen oder Stahl	St 1000 EUR	604 833 53 475	549 294 48 585	648 346 60 065	3
2875 11 310	- Andere Sanitär-, Hygiene- oder Toilettenartikel und deren Teile, aus Eisen oder Stahl (ohne Waschbecken und Badewannen), Kupfer sowie aus Aluminium	kg 1000 EUR	2 453 519 22 543	2 790 945 23 556	2 649 668 24 066	18
2875 11 350	- - aus Eisen oder Stahl	kg 1000 EUR	638 832 5 340	585 434 4 989	627 134 5 342	6
2875 11 370	- - aus Kupfer	kg 1000 EUR	4 138 201 45 571	4 534 529 45 386	4 655 663 45 850	6
2875 12 170	- - aus Aluminium	kg 1000 EUR	4 138 201 45 571	4 534 529 45 386	4 655 663 45 850	6
2875 12 170	- Haushalts- oder Hauswirtschaftsartikel und Teile dafür, aus Eisen oder Stahl, Kupfer sowie aus Aluminium	kg 1000 EUR	.	.	.	1
2875 12 230	- Andere Haushalts- und Hauswirtschaftsartikel aus Gusseisen	kg 1000 EUR	.	.	.	1
2875 12 230	- aus nichtrostendem Stahl	kg 1000 EUR	331 387 5 482	.	.	4
2875 12 291	- Artikel für den Tischgebrauch	kg 1000 EUR	331 387 5 482	5 042	4 364	4
2875 12 291	- - Andere Haushalts- und Hauswirtschaftsartikel, aus nichtrostendem Stahl	kg 1000 EUR	1 641 304 21 267	1 423 070 18 035	1 502 943 18 258	8
2875 12 293	- - - Koch-, Brat- und Backgeschirre	kg 1000 EUR	844 683 10 211	738 922 9 029	761 482 9 238	3
2875 12 299	- - - Schnellkochgeschirre	kg 1000 EUR	844 683 10 211	738 922 9 029	761 482 9 238	3
2875 12 299	- - - Andere Haushalts- und Hauswirtschaftsartikel, a.n.g.	kg 1000 EUR	980 788 11 191	1 057 878 11 360	1 033 728 11 367	13
2875 12 371	- Andere Haushalts- und Hauswirtschaftsartikel aus Eisen (ohne Gusseisen) oder Stahl, emailliert	kg 1000 EUR	957 921 7 711	1 029 623 9 211	743 904 6 530	3
2875 12 379	- - - Koch-, Brat- u. Backgeschirre, einschl. Schnellkochgeschirre	kg 1000 EUR	957 921 7 711	1 029 623 9 211	743 904 6 530	3
2875 12 379	- - - Andere Haushalts- u. Hauswirtschaftsartikel, a.n.g.	kg 1000 EUR	.	.	.	1
2875 12 430	- Andere Haushalts- und Hauswirtschaftsartikel und Teile dafür, aus Eisen oder Stahl	kg 1000 EUR	.	.	.	1
2875 12 430	- - für den Tischgebrauch	kg 1000 EUR	-	-	-	-
2875 12 497	- - - Briefkästen und Kastenanlagen	kg 1000 EUR	1 863 138 19 702	2 181 605 24 379	1 956 187 20 861	12
2875 12 498	- - - Koch-, Brat-, Backgeschirr u.a. Haushalts-, Hauswirtschaftsartikel u. deren Teile, mit Farbe versehen oder lackiert	kg 1000 EUR	6 296 638 28 546	6 697 094 35 598	6 265 426 30 981	20
2875 12 530	- Haushalts-, Hauswirtschaftsartikel und deren Teile; Schwämme, Putzlappen u.ä. Waren zum Scheuern, Polieren u.dgl.; aus Kupfer und Aluminium	kg 1000 EUR	.	.	.	2
2875 12 550	- - aus Kupfer und Kupferlegierungen	kg 1000 EUR	.	.	.	2
2875 12 550	- - aus Aluminium und Aluminiumlegierungen, gegossen	kg 1000 EUR	2 346	2 253	2 687	3
2875 12 571	- - - Andere Artikel aus Aluminium und Aluminiumlegierungen	kg 1000 EUR	12 771	11 305	9 789	3
2875 12 579	- - - Koch-, Brat- und Backgeschirre aus Aluminium und Aluminiumlegierungen	kg 1000 EUR	12 771	11 305	9 789	3
2875 12 579	- - - Andere Artikel aus Aluminium und Aluminiumlegierungen, a.n.g.	kg 1000 EUR	1 390 746 9 720	1 323 591 9 117	1 270 322 9 382	7
2875 12 700	- Mechanische Handgeräte mit einem Gewicht von 10 kg oder weniger, zum Vorbereiten, Zubereiten oder Anrichten von Speisen oder Getränken	kg 1000 EUR	237 702 1 256	228 846 1 221	202 114 973	6
2875 12 800	- Eisen-, Stahlwolle, Schwämme, Putzlappen, Handschuhe u.ä. Waren, zum Scheuern, Polieren u.dgl., aus Eisen oder Stahl	kg 1000 EUR	.	.	.	2
2875 21 300	- Panzerschränke	St 1000 EUR	16 882 10 456	18 823 11 011	16 549 9 536	9

5 Produktion nach Güterarten - Deutschland

Melde-Nr.	Bezeichnung	Einheit	1. VJ 2003	4. VJ 2003	1. VJ 2004	1. VJ 2004 Anzahl Unternehmen
1	2	3	4	5	6	7
2875 21 500	- Türen und Fächer für Stahlkammern	kg	.	.	.	1
2875 21 700	- Sicherheitskassetten u.ä. Waren	1000 EUR	4 853	6 949	7 601	17
2875 22 000	Sortier-, Ablade-, Karteikästen, Manuskriptständer, Federschalen, Stempelhalter u.ä. Ausstattungsgegenstände für Büros, aus unedlen Metallen	1000 EUR	1 818	1 659	1 955	7
2875 23 300	- Mechaniken für Schnellhefter oder Aktenordner	1000 EUR	.	.	.	3
2875 23 500	- Heftklammern, zusammenhängend in Streifen	1000 EUR	12 328	10 084	10 036	7
2875 23 700	- Anderes Büromaterial (einschl. Teilen)	1000 EUR	4 187	3 668	3 981	6
2875 24 000	Statuetten u.a. Ziergegenstände, Rahmen für Fotografien, Bilder usw., Spiegel, aus unedlen Metallen	1000 EUR	27 381	28 344	25 974	17
	Klammern, Haken, Ösen, Nieten, Schnallen, Verschlüsse u.a. Befestigungsartikel, Perlen und zugeschnittene Flitter, aus unedlen Metallen					
2875 25 303	- verbunden mit Gewebebändern	1000 EUR	3 766	3 393	3 498	3
2875 25 309	- Andere Klammern, Haken und Ösen	1000 EUR	17 441	19 714	17 988	7
2875 25 503	- Hohl- oder Zweispitznieten	1000 EUR	13 189	11 337	12 947	7
2875 25 509	- Blindnieten	1000 EUR	4 221	3 810	5 067	4
	- Schnallen, Verschlüsse und Verschlussbügel u.a. Befestigungsartikel; Perlen und zugeschnittene Flitter					
2875 25 703	- Verschlüsse (ohne solche für Handtaschen)	1000 EUR	2 590	2 231	2 678	7
2875 25 705	- Verschlüsse und Verschlussbügel für Handtaschen	1000 EUR	.	.	.	1
2875 25 709	- Andere Befestigungsartikel (z.B. Schnallen, Schließen); Perlen und zugeschnittene Flitter	1000 EUR	4 453	3 856	5 055	6
2875 26 000	Schiffsschrauben und Schraubenflügel dafür	St	208	569	567	5
	Anderes Waren aus unedlen Metallen, a.n.g.	1000 EUR	8 414	14 278	12 710	
2875 27 110	- Schiffssanker, Draggen, Teile dafür, aus Eisen oder Stahl	kg	2 026 037	2 742 347	1 639 864	9
		1000 EUR	5 529	7 247	5 524	
2875 27 130	- Waren aus nicht verformbaren Gusseisen, a.n.g., z.B. Straßenkappen	kg	14 237 004	12 012 272	14 605 125	6
		1000 EUR	17 301	16 825	18 811	
2875 27 190	- Mahlkugeln u.ä. Mahlkörper u.a. Waren aus Eisen oder Stahl, gegossen, a.n.g.	kg	2 797 518	2 251 893	3 095 875	3
		1000 EUR	4 156	.	.	
	- Waren aus Eisen oder Stahl, geschmiedet, jedoch nicht weiterbearbeitet; Waren aus Eisen- oder Stahldraht; Tabakdosen, Zigarettenetuis u.ä.					
2875 27 220	- Mahlkugeln u.ä. Mahlkörper u.a. Waren, geschmiedet, jedoch nicht weiterbearbeitet	kg	.	-	-	-
		1000 EUR	.	-	-	
2875 27 250	- Waren aus Eisen- oder Stahldraht (z.B. Vogelkäfige u.ä. Kleinkäfige, Körbe)	kg	47 524 621	49 656 520	50 280 547	67
		1000 EUR	137 373	143 222	145 525	
2875 27 270	- Tabakdosen, Zigarettenetuis, Puderdosen, Lippenstiftgehäuse u.ä. Gegenstände für den Taschengebrauch	1000 EUR	2 070	1 761	1 358	3

5 Produktion nach Güterarten - Deutschland

Melde-Nr.	Bezeichnung	Einheit	1. VJ 2003	4. VJ 2003	1. VJ 2004	1. VJ 2004 Anzahl Unternehmen
1	2	3	4	5	6	7
2875 27 310	- Leitern und Trittschemel; Paletten u.ä. stapelfähige Transportmittel; Rollen und Trommeln; Dachentlüfter, Dachrinnen, Haken u.a. Bauartikel, aus Eisen oder Stahl	St 1000 EUR	452 512 10 552	426 366 10 739	274 788 8 231	8
2875 27 330	- Paletten u.ä. stapelfähige Transportmittel	kg 1000 EUR	32 520 141 39 378	38 182 108 41 406	45 359 201 47 082	36
2875 27 350	- Rollen und Trommeln für Kabel, Schläuche u.dgl.	kg 1000 EUR	1 422 309 6 341	1 137 361 5 562	1 309 542 6 107	14
2875 27 373	- Rohrschellen u.a. Rohrbefestigungselemente, aus Stahl; Bedachungsartikel u.a. Bauartikel, aus Stahlblech	kg 1000 St 1000 EUR	3 788 850 20 540	3 853 384 21 343	4 454 298 20 860	23
2875 27 379	- Bedachungsartikel u.a. Bauartikel, aus Stahlblech (z.B. nichtmechanische Dachentlüfter, Dachrinnen, Haken)	kg 1000 St 1000 EUR	11 549 383 27 231	16 768 636 35 410	14 262 811 30 386	37
2875 27 410	- Schmutzkörbe u.ä. Abwassersiebe, aus Stahlblech; andere Waren aus Eisen oder Stahl	kg 1000 EUR	352	434	299	3
2875 27 430	- Schmutzkörbe u.ä. Abwassersiebe, aus Stahlblech, für Kanalisationsabflüsse	kg 1000 EUR	-	-	-	2
2875 27 450	- Andere Waren aus Eisen oder Stahl, freiformgeschmiedet	kg 1000 EUR	-	-	-	1
2875 27 493	- Andere Waren aus Eisen oder Stahl, gesenkgeschmiedet	kg 1000 EUR	-	-	-	1
2875 27 493	- Schlauchbinder-, -verbindungs-elemente, -schellen und -befestigungselemente	kg 1000 St 1000 EUR	5 741 050 274 214 46 883	5 326 616 245 202 43 499	5 758 187 266 548 48 448	15
2875 27 494	- Verkehrsschilder	kg 1000 EUR	129 700	229 008	244 984	7
2875 27 495	- Schilder aus Stahlblech (ohne Verkehrsschilder)	kg 1000 EUR	189 030 1 931	251 021 2 373	214 072 2 104	13
2875 27 496	- Kesselböden	kg 1000 EUR	9 394 311 19 136	8 247 066 18 890	9 066 531 20 592	9
2875 27 498	- Andere Waren aus Eisen oder Stahl, a.n.g., z.B. Riemen- u. Transportverbindungen	kg 1000 EUR	107 387 855 216 531	108 889 041 217 998	104 562 790 215 916	189
2875 27 520	- Andere Waren aus Aluminium und Kupfer, a.n.g.	kg 1000 EUR	22 129 504	13 314 465	11 419 321	4
2875 27 530	- Gewebe, Gitter, Geflechte aus Aluminiumdraht	kg 1000 EUR	1 764 124 16 789	1 786 670 19 306	1 818 094 16 487	16
2875 27 551	- Andere Waren aus Aluminium, gegossen	kg 1000 EUR	3 818 888 26 775	3 578 376 25 216	3 717 778 25 199	15
2875 27 555	- Leitern und Trittschemel	kg 1000 EUR	619 951 6 769	701 491 7 797	675 995 7 351	4
2875 27 558	- Platinen für Kraftfahrzeug-Kennzeichen	kg 1000 EUR	6 803 245 82 411	6 959 636 86 210	6 741 901 75 885	93
2875 27 580	- Andere Waren aus Aluminium, a.n.g., einschl. Kaltfließpressteile	kg 1000 EUR	9 786	10 492	9 690	25
2875 27 630	- Waren aus Kupfer, gegossen oder geschmiedet, jedoch nicht weiterbearbeitet (ohne Ketten) u.a. Waren aus Kupfer (z.B. Tabakdosen, Zigarettentuis, Puderdosen, Steck-, Sicherheitsnadeln usw.; ohne Ketten), a.n.g.	kg 1000 EUR	987 670 1 946	1 022 828 2 043	1 092 460 1 776	3

5 Produktion nach Güterarten - Deutschland

Melde-Nr.	Bezeichnung	Einheit	1. VJ 2003	4. VJ 2003	1. VJ 2004	1. VJ 2004 Anzahl Unternehmen
1	2	3	4	5	6	7
2875 27 650	- - Andere Waren aus Zink (ohne Stangen, Bleche, Bänder, Rohre, Rohrverbindungsstücke usw.), a.n.g.	kg 1000 EUR	7 810 245 27 520	10 271 104 35 140	8 133 940 30 778	24
2875 27 660	- - Andere Waren aus Zinn (ohne Stangen, Bleche, Bänder, Rohre, Rohrverbindungsstücke usw.), a.n.g.	kg 1000 EUR	.	.	.	2
2875 27 690	- - Andere Waren aus Nickel, a.n.g.	kg 1000 EUR	1 827 598 20 816	1 519 517 15 829	1 615 866 19 738	19
2875 27 810	- - Andere Waren aus unedlen Metallen					
	- - Kleiderhaken, Huthalter, Konsolen, Stützen u.ä. Waren	t 1000 EUR	4 446 31 062	4 529 29 213	5 359 33 424	20
2875 27 820	- - Glocken, Klingeln, Gongs u.ä. Waren	t 1000 EUR	35 577	39 690	9 210	3
2875 27 830	- - Schläuche aus Eisen oder Stahl, auch mit Verschluß- oder Verbindungsstücken	t 1000 EUR	5 453 68 804	6 009 62 900	5 945 67 430	16
2875 27 850	- - Schläuche aus anderen unedlen Metallen, auch mit Verschluß- oder Verbindungsstücken	t 1000 EUR	300 3 805	222 3 636	440 4 500	8
	- - Aushänge-, Hinweis-, Namens- u.ä. Schilder, Zahlen, Buchstaben u.a. Zeichen (ohne beleuchtete Schilder)					
2875 27 871	- - - Kraftfahrzeug-Kennzeichen	kg 1000 St 1000 EUR	217 018 1 898 6 151	195 149 1 632 5 155	222 781 1 829 5 452	3
2875 27 873	- - - Typenschilder, Skalen	kg 1000 St 1000 EUR	.	.	.	17
			22 129 10 262	20 910 9 965	23 262 10 371	
2875 27 875	- - - Frontplatten und Blenden	kg 1000 St 1000 EUR	74 531 453 2 288	76 208 558 2 561	90 630 600 2 869	12
2875 27 879	- - - Andere Schilder, Zahlen, Buchstaben u.a. Zeichen	kg 1000 St 1000 EUR	1 751 000 14 608 25 296	2 200 982 16 338 27 285	1 549 600 19 010 26 427	44
2875 30 000	Säbel, Degen, Bajonette, Lanzen u.a. blanke Waffen, Teile und Scheiden dafür	kg 1000 EUR	.	.	.	2
2875 90 000	Installation, Reparatur und Instandhaltung von sonstigen Metallerzeugnissen, a.n.g. (z.B. Panzerschränken, Türen und Fächern für Stahlkammern, Schiffsschrauben und Schraubenflügel dafür)	1000 EUR	3 468	3 515	3 808	11
2899 00 000	Veredlung von Erzeugnissen dieser Güterabteilung (ohne Schmiede-, Press-, Zieh- und Stanzteile, Oberflächenveredlung, Wärmebehandlung und Mechanik, a.n.g.)	1000 EUR	182 961	190 308	199 824	210
	Maschinen					
	Maschinen für die Erzeugung und Nutzung von mechanischer Energie (ohne Motoren für Ackerschlepper, Luft- und Straßenfahrzeuge)					
	Verbrennungsmotoren und Turbinen					
	Motoren für Wasserfahrzeuge, Schienenfahrzeuge, für industrielle u.a. Zwecke					
2911 11 000	Außenbordmotoren mit Fremdzündung, für Wasserfahrzeuge	kW St 1000 EUR	* * -	- - -	- - -	-
	darunter zum Absatz bestimmt	kW St 1000 EUR	- - -	- - -	- - -	-
	Andere Antriebsmotoren mit Fremdzündung, für Wasserfahrzeuge und andere Zwecke					
2911 12 300	- für Wasserfahrzeuge	kW St 1000 EUR	* * -	- - -	- - -	-
	darunter zum Absatz bestimmt	kW St 1000 EUR	- - -	- - -	- - -	-
2911 12 500	- für andere Zwecke	kW St 1000 EUR	* * 79 011 1 408 3 065	. . 207 366 2 822 .	. . 117 718 1 918 11 781	6 4
	darunter zum Absatz bestimmt	kW St 1000 EUR	

5 Produktion nach Güterarten - Deutschland

Melde-Nr.	Bezeichnung	Einheit	1. VJ 2003	4. VJ 2003	1. VJ 2004	1. VJ 2004 Anzahl Unternehmen
1	2	3	4	5	6	7
	Dieselmotoren für Wasserfahrzeuge, Schienenfahrzeuge, Industriedieselmotoren (z.B. ortsfeste Dieselmotoren, Dieselmotoren f.d. Antrieb v. Flurförderfahrzeugen, Mähdreschern, Baggern)					
2911 13 110	- Dieselmotoren für Wasserfahrzeuge - mit einer Leistung von 100 kW oder weniger	kW St 1000 EUR	2
2911 13 130	- mit einer Leistung von mehr als 100 kW bis 200 kW	kW St 1000 EUR	2
2911 13 150	- mit einer Leistung von mehr als 200 kW bis 500 kW	kW St 1000 EUR	75 944 211 4 617	54 599 143 4 309	51 092 132 3 032	4
2911 13 170	- mit einer Leistung von mehr als 500 kW bis 1 000 kW	kW St 1000 EUR	367 943 506 24 395	389 588 538 32 115	330 746 451 .	4
2911 13 190	- mit einer Leistung von mehr als 1 000 kW	kW St 1000 EUR	586 755 232 93 071	1 124 135 512 187 944	543 563 204 77 128	6
2911 13 200	- Dieselmotoren für Schienenfahrzeuge	kW St 1000 EUR	108 073 271 108 073 271 7 483	184 251 467 184 251 467 14 891	145 948 366 145 948 366 10 887	4
	darunter zum Absatz bestimmt	kW St 1000 EUR	108 073 271 7 483	184 251 467 14 891	145 948 366 10 887	4
2911 13 310	- Industriedieselmotoren mit einer Leistung von 100 kW oder weniger - mit einer Leistung von 15 kW oder weniger	kW St 1000 EUR	. . .	68 615	3
	darunter zum Absatz bestimmt	kW St 1000 EUR	. . .	68 615	3
2911 13 330	- mit einer Leistung von mehr als 15 kW bis 30 kW	kW St 1000 EUR	2
	darunter zum Absatz bestimmt	kW St 1000 EUR	2
2911 13 350	- mit einer Leistung von mehr als 30 kW bis 50 kW	kW St 1000 EUR	392 685 9 827 392 685 9 827 24 270	559 679 13 818 559 679 13 818 33 732	475 469 11 635 475 469 11 635 29 099	3
	darunter zum Absatz bestimmt	kW St 1000 EUR	392 685 9 827 24 270	559 679 13 818 33 732	475 469 11 635 29 099	3
2911 13 370	- mit einer Leistung von mehr als 50 kW bis 100 kW	kW St 1000 EUR	673 797 9 627 673 797 9 627 32 182	5
	darunter zum Absatz bestimmt	kW St 1000 EUR	673 797 9 627 32 182	5
2911 13 530	- Industriedieselmotoren mit einer Leistung von mehr als 100 kW bis 500 kW - mit einer Leistung von mehr als 100 kW bis 200 kW	kW St 1000 EUR	898 184 . 898 184 . 40 154	4
	darunter zum Absatz bestimmt	kW St 1000 EUR	898 184 . 40 154	4
2911 13 550	- mit einer Leistung von mehr als 200 kW bis 300 kW	kW St 1000 EUR	175 769 682 175 769 682 8 604	177 558 703 177 558 703 9 170	255 593 1 026 255 593 1 026 12 374	4
	darunter zum Absatz bestimmt	kW St 1000 EUR	175 769 682 8 604	177 558 703 9 170	255 593 1 026 12 374	4
2911 13 570	- mit einer Leistung von mehr als 300 kW bis 500 kW	kW St 1000 EUR	. 844 338 483 844 14 758	. 866 340 935 866 15 767	541 340 1 421 541 340 1 421 22 587	4
	darunter zum Absatz bestimmt	kW St 1000 EUR	. 844 338 483 844 14 758	. 866 340 935 866 15 767	541 340 1 421 541 340 1 421 22 587	4
2911 13 730	- Industriedieselmotoren mit einer Leistung von mehr als 500 kW - mit einer Leistung von mehr als 500 kW bis 1 000 kW	kW St 1000 EUR	294 110 411 294 110 411 19 295	424 609 584 424 609 584 27 334	327 417 425 327 417 425 15 034	4
	darunter zum Absatz bestimmt	kW St 1000 EUR	294 110 411 19 295	424 609 584 27 334	327 417 425 15 034	4
2911 13 750	- mit einer Leistung von mehr als 1 000 kW	kW St 1000 EUR	218 071 114 218 071 114 32 238	602 484 . 602 484 . 165 398	158 941 . 158 941 . 20 522	4
	darunter zum Absatz bestimmt	kW St 1000 EUR	218 071 114 32 238	602 484 . 165 398	158 941 . 20 522	4

5 Produktion nach Güterarten - Deutschland

Melde-Nr.	Bezeichnung	Einheit	1. VJ 2003	4. VJ 2003	1. VJ 2004	1. VJ 2004 Anzahl Unternehmen
1	2	3	4	5	6	7
2911 21 300	Turbinen Dampfturbinen - Dampfturbinen (ohne solche für den Antrieb von elektrischen Generatoren)	kW St * *	. 26 .	176 487 42 .	227 070 37 .	5
	darunter zum Absatz bestimmt	kW St	. 26	176 487 42	227 070 37	5
2911 21 500	- Wasserdampfturbinen für den Antrieb von elektrischen Generatoren	1000 EUR	6 503	23 061	21 993	
		kW St	1 432 943 31	1 317 024 53	1 693 976 .	6
2911 22 000	Wasserturbinen und -räder	1000 EUR	73 214	95 732	72 193	
		kW St	. .	411 914 .	311 729 .	5
2911 23 000	Gasturbinen (ohne Turbo-Strahltrieb- und Turbo-Propellertriebwerke)	1000 EUR	.	17 267	5 045	
		kW St * *	2 679 366 21 .	1 924 080 14	2
	darunter zum Absatz bestimmt	kW St	2 679 366 21	1 924 080 14	. .	2
2911 31 000	Teile für Turbinen	1000 EUR	127 534	94 333	.	
2911 32 000	Teile für Dampfturbinen	1000 EUR	80 265	63 829	123 934	17
2911 33 000	Teile und Regler für Wasserturbinen und -räder	1000 EUR	3 884	.	3 955	4
	Teile für Gasturbinen (ohne solche für Turbo-Strahltrieb- und Turbo-Propellertriebwerke)	1000 EUR	92 037	110 245	103 977	12
	Installation, Reparatur und Instandhaltung von Verbrennungsmotoren und Turbinen (ohne Motoren für Ackerschlepper, Luft- und Straßenfahrzeuge)					
	Installation von Verbrennungsmotoren und Turbinen (ohne Motoren für Ackerschlepper, Luft- und Straßenfahrzeuge)					
2911 91 001	- Installation von Verbrennungsmotoren	1000 EUR	11 301	30 925	14 901	6
2911 91 002	- Installation von Turbinen	1000 EUR	27 689	41 104	13 176	10
	Reparatur und Instandhaltung von Verbrennungsmotoren und Turbinen (ohne Motoren für Ackerschlepper, Luft- und Straßenfahrzeuge)					
2911 92 001	- Reparatur und Instandhaltung von Verbrennungsmotoren	1000 EUR	59 328	83 948	60 009	21
2911 92 002	- Reparatur und Instandhaltung von Turbinen	1000 EUR	59 374	81 041	56 610	18
	Pumpen und Kompressoren					
	Hydromotoren, Druckluftmotoren, Wasser- und Dampfkraftmaschinen und andere Motoren, a.n.g.					
	Hydromotoren und Druckluftmotoren, linear arbeitend					
2912 11 330	- Hydrosysteme und Hydrozylinder					
	- - Hydrosysteme (mit Hydrozylindern)	St 1000 EUR	30 180 19 545	30 171 34 129	36 091 20 196	25
2912 11 350	- - Hydrozylinder	St 1000 EUR	708 607 126 472	601 047 117 932	792 455 139 629	63
2912 11 500	- Druckluftmotoren (Pneumatikzylinder)	St 1000 EUR	2 481 865 118 139	2 226 059 109 593	2 647 544 125 684	20
	Hydromotoren und Druckluftmotoren, nicht linear arbeitend; Wasser- und Dampfkraftmaschinen und andere Motoren, a.n.g.					
	- Hydrosysteme, Hydromotoren, Wasser- und Dampfkraftmaschinen, andere Motoren, a.n.g.					
2912 12 330	- - Hydrosysteme (mit Hydromotoren)	St 1000 EUR	57 512 16 912	62 169 15 468	64 462 18 243	20
2912 12 350	- - Hydromotoren	St 1000 EUR	78 292 55 389	69 220 55 210	76 429 60 043	8
2912 12 370	- - Wasser- und Windkraftmaschinen, Dampfkraftmaschinen, andere Motoren, a.n.g.	St 1000 EUR	- -	- -	- -	-
	darunter zum Absatz bestimmt	St 1000 EUR	- -	- -	- -	-
2912 12 500	- Andere Druckluftmotoren	St 1000 EUR	1

5 Produktion nach Güterarten - Deutschland

Melde-Nr.	Bezeichnung	Einheit	1. VJ 2003	4. VJ 2003	1. VJ 2004	1. VJ 2004 Anzahl Unternehmen
1	2	3	4	5	6	7
2912 21 100	Flüssigkeitspumpen; Hebwerke für Flüssigkeiten Flüssigkeitspumpen für bestimmte Verwendungszwecke - Ausgabepumpen für Kraftstoffe oder Schmiermittel, für Tankstellen und Kraftfahrzeugwerkstätten	St 1000 EUR	7 413 14 023	9 939 .	. .	3
2912 21 300	- Andere Pumpen mit Flüssigkeitsmesser	St 1000 EUR	3
2912 21 500	- Handpumpen (ohne Flüssigkeitsmesser)	St 1000 EUR	253 912 4 878	258 222 5 387	313 898 6 078	13
2912 21 700	- Kraftstoff-, Öl- oder Kühlmittelpumpen für Kolbenverbrennungsmotoren	St 1000 EUR	7 760 584 162 023	8 403 222 182 540	8 620 845 219 902	14
2912 21 900	- Betonpumpen	St 1000 EUR	. 5 170	. 4 931	. 4 268	3
2912 22 100	Oszillierende Verdrängerpumpen für Flüssigkeiten (ohne Betonpumpen) - Hydroaggregate mit oszillierenden Verdrängerpumpen	St 1000 EUR	3 348 13 175	3 772 16 842	3 546 15 306	15
2912 22 300	- Dosierpumpen	St 1000 EUR	46 832 25 912	41 571 34 029	51 152 25 667	13
2912 22 503	- - Hydrokolbenpumpen (z.B. Axial-, Radialkolbenpumpen)	St 1000 EUR	125 883 125 549	133 119 132 004	149 835 139 067	8
2912 22 508	- - Andere Hydrokolbenpumpen (z.B. Radialkolbenpumpen)	St 1000 EUR	65 544 23 131	75 508 27 913	78 373 31 893	9
2912 22 700	- Andere Kolbenpumpen	St 1000 EUR	7 397 13 761	7 393 23 462	9 727 14 048	16
2912 22 900	- Andere oszillierende Verdrängerpumpen	St 1000 EUR	. 20 978	181 284 26 617	. 24 361	13
2912 23 100	Rotierende Verdrängerpumpen für Flüssigkeiten - Hydroaggregate mit rotierenden Verdrängerpumpen	St 1000 EUR	31 402 30 251	7 991 7 580	6 886 8 006	19
2912 23 330	- Zahnradpumpen	St 1000 EUR	385 357 47 639	341 835 43 693	373 233 50 268	17
2912 23 350	- - Andere Zahnradpumpen	St 1000 EUR	46 510 6 787	53 510 8 679	58 185 8 707	7
2912 23 530	- Flügelzellenpumpen	St 1000 EUR	592 856 55 607	521 128 52 294	584 372 55 033	4
2912 23 550	- - Andere Flügelzellenpumpen	St 1000 EUR	- -	- -	- -	-
2912 23 730	- Schraubenspindelpumpen, andere rotierende Verdrängerpumpen	St 1000 EUR	14 520 18 330	11 004 24 233	11 613 19 816	3
2912 23 753	- - - Exzenterschneckenpumpen	St 1000 EUR	7 131 17 716	7 161 20 140	7 476 20 420	10
2912 23 759	- - - Andere rotierende Verdrängerpumpen (ohne Exzenterschneckenpumpen)	St 1000 EUR	. 9 829	. 9 857	. 10 152	11
2912 24 130	Kreiselpumpen für Flüssigkeiten; andere Pumpen; Hebwerke für Flüssigkeiten - Tauchmotorpumpen, Umlaufbeschleuniger	St 1000 EUR	381 872 42 080	239 913 34 543	396 814 40 072	16
2912 24 150	- - Tauchmotorpumpen, mehrstufig	St 1000 EUR	48 825 16 374	43 523 21 813	67 788 16 742	7
2912 24 170	- - Umlaufbeschleuniger für Heizungs- und Heißwasseranlagen (ohne Wellenabdichtung)	St 1000 EUR	300 718 53 104	344 566 65 190	307 694 56 592	4
2912 24 200	- Kreiselpumpen mit einer Nennweite des Austrittstutzens von 15 mm oder weniger	St 1000 EUR	15 452 1 652	17 433 1 893	21 886 2 057	5
2912 24 300	- Kanalradpumpen und Seitenkanalpumpen mit einer Nennweite des Austrittstutzens von mehr als 15 mm	St 1000 EUR	25 272 15 271	20 547 13 520	24 004 14 417	17

5 Produktion nach Güterarten - Deutschland

Melde-Nr.	Bezeichnung	Einheit	1. VJ 2003	4. VJ 2003	1. VJ 2004	1. VJ 2004 Anzahl Unternehmen
1	2	3	4	5	6	7
2912 24 510	- Radialkreispumpen und andere Kreispumpen, einstufig, mit einer Nennweite des Austrittstutzens von mehr als 15 mm	St	21 595	22 370	22 922	16
	- Radialkreispumpen, einströmig, in Blockbauweise	1000 EUR	20 015	22 433	21 272	
2912 24 530	- Radialkreispumpen, einströmig, nicht in Blockbauweise	St	169 438	.	161 004	19
		1000 EUR	57 233	73 754	60 445	
2912 24 550	- Radialkreispumpen, mehrströmig	St	39	21	8	4
		1000 EUR	2 865	.	845	
2912 24 600	- Radialkreispumpen, mehrstufig	St	.	.	.	15
		1000 EUR	31 331	38 522	32 258	
	- Andere Kreispumpen mit einer Nennweite des Austrittstutzens von mehr als 15 mm					
	- einstufig					
2912 24 713	- mit einer Nennweite des Austrittstutzens von 600 mm oder weniger	St	.	.	.	14
		1000 EUR	16 757	15 874	17 777	
2912 24 715	- mit einer Nennweite des Austrittstutzens von mehr als 600 mm	St	41	.	18	3
		1000 EUR	4 753	.	3 974	
2912 24 750	- mehrstufig	St	12 370	9 842	11 235	9
		1000 EUR	11 486	14 382	11 246	
2912 24 800	- Andere Flüssigkeitspumpen; Hebewerke für Flüssigkeiten	St	108 168	95 389	103 817	18
		1000 EUR	38 338	37 741	38 450	
	Luft- oder Vakuumpumpen; Luft- oder andere Gaskompressoren					
	Vakuumpumpen					
2912 31 300	- Vakuumpumpen (ohne Drehschieber-, Diffusionspumpen usw.)	St	36 051	38 649	39 265	18
		1000 EUR	31 382	35 126	38 066	
2912 31 500	- Drehschieber-, Sperrschieber-, Molekular- und Wälzkolbenpumpen	St	70 050	69 746	77 873	12
		1000 EUR	73 891	76 355	76 292	
2912 31 700	- Diffusions-, Kryo- und Adsorptionspumpen	St	.	.	.	2
		1000 EUR	.	.	.	
2912 32 000	Hand- oder fußbetriebene Luftpumpen	St	.	.	.	2
		1000 EUR	.	.	.	
	Kompressoren für Kältemaschinen					
2912 33 330	- mit einer Leistung von 0,4 kW oder weniger	St	*	.	.	1
	darunter zum Absatz bestimmt	St	.	.	.	1
		1000 EUR	.	.	.	
2912 33 350	- mit einer Leistung von mehr als 0,4 kW, hermetisch oder halbhermetisch	St	*	.	.	4
	darunter zum Absatz bestimmt	St	244 524	.	.	4
		1000 EUR	244 524	.	.	4
			83 587	96 124	112 253	
2912 33 370	- Andere Kompressoren für Kältemaschinen, mit einer Leistung von mehr als 0,4 kW	St	.	.	.	2
		1000 EUR	.	.	.	
	Fahrbare Luftkompressoren					
2912 34 300	- mit einer Liefermenge je Minute von 2 m³ oder weniger	St	-	-	-	-
		1000 EUR	-	-	-	
2912 34 500	- mit einer Liefermenge je Minute von mehr als 2 m³	St	.	.	.	2
		1000 EUR	.	.	.	
	Turbokompressoren					
	- einstufig					
2912 35 301	- Turbolader für Motoren	St	.	.	.	3
		1000 EUR	.	.	.	
2912 35 309	- Andere einstufige Turbokompressoren	St	10	.	.	2
		1000 EUR	4 818	11 038	.	
2912 35 500	- mehrstufig	St	35	32	30	3
		1000 EUR	71 988	96 013	58 440	
	Oszillierende Verdrängerkompressoren					
2912 36 300	- zum Erzeugen eines Überdrucks von 15 bar oder weniger, mit einer Liefermenge je Stunde von 60 m³ oder weniger	St	8 285	8 116	6 936	9
		1000 EUR	12 231	13 641	12 260	
2912 36 500	- zum Erzeugen eines Überdrucks von 15 bar oder weniger, mit einer Liefermenge je Stunde von mehr als 60 m³	St	240	238	211	8
		1000 EUR	2 044	3 451	2 474	
2912 36 700	- zum Erzeugen eines Überdrucks von mehr als 15 bar, mit einer Liefermenge je Stunde von 120 m³ oder weniger	St	4 062	4 932	4 053	11
		1000 EUR	11 970	16 874	14 067	

5 Produktion nach Güterarten - Deutschland

Melde-Nr.	Bezeichnung	Einheit	1. VJ 2003	4. VJ 2003	1. VJ 2004	1. VJ 2004 Anzahl Unternehmen
1	2	3	4	5	6	7
2912 36 900	- zum Erzeugen eines Überdrucks von mehr als 15 bar, mit einer Liefermenge je Stunde von mehr als 120 m³	St 1000 EUR	160 3 989	275 5 838	228 6 063	4
2912 37 300	Rotierende Verdrängerkompressoren - einwellig	St 1000 EUR	.	14 295	.	4
2912 37 530	- - Schraubenkompressoren	St 1000 EUR	18 485 77 637	19 702 87 810	20 950 77 770	11
2912 37 550	- - Andere Verdrängerkompressoren	St 1000 EUR	2 666 16 031	2 904 19 464	2 709 15 009	3
2912 38 000	Andere Kompressoren	St 1000 EUR	172 796 32 387	179 291 29 871	249 810 32 901	9
2912 41 300	Teile für Pumpen und Kompressoren Teile für Hydromotoren, Druckluftmotoren, Strahltriebwerke, Wasser- und Dampfkraftmaschinen, andere Motoren, a.n.g. (ohne solche für Verbrennungsmotoren)					
2912 41 500	- für Druckluftmotoren, Wasser- und Dampfkraftmaschinen, andere Motoren, a.n.g. (ohne solche für Hydromotoren und Strahltriebwerke)	1000 EUR	37 108	37 448	39 861	15
2912 41 700	- für Hydromotoren	1000 EUR	10 396	9 817	11 533	22
2912 42 001	- für Strahltriebwerke (ohne solche für Turbo-Strahltriebwerke)	1000 EUR	-	-	-	-
2912 42 002	Teile für Flüssigkeitspumpen und für Hebewerke für Flüssigkeiten					
2912 42 005	- für rotierende Verdrängerpumpen	1000 EUR	41 411	42 925	59 842	32
2912 42 009	- für oszillierende Verdrängerpumpen	1000 EUR	21 531	19 667	23 118	17
2912 42 009	- für Kreiselumpen	1000 EUR	40 472	47 506	45 988	33
2912 42 009	- für andere Flüssigkeitspumpen und für Hebewerke für Flüssigkeiten	1000 EUR	63 506	83 817	64 956	42
2912 43 002	Teile für Luft- oder Vakuumpumpen, Luft- o.a. Gaskompressoren, Ventilatoren usw.					
2912 43 005	- für Ventilatoren	1000 EUR	11 171	10 242	12 436	20
2912 43 009	- für Kältekompressoren	1000 EUR	5 728	10 819	9 682	5
2912 43 009	- für andere Luft- und Vakuumpumpen, Luft- o.a. Gas-Kompressoren	1000 EUR	94 907	132 769	117 318	56
2912 91 001	Installation, Reparatur und Instandhaltung von Pumpen und Kompressoren					
2912 91 005	Installation von Pumpen und Kompressoren					
2912 91 008	- von Druckluftmotoren und -zylindern, Hydromotoren, -zylindern, -systemen und -aggregaten	1000 EUR	4 639	1 429	1 344	10
2912 91 008	- von Kompressoren und Vakuumpumpen	1000 EUR	9 662	11 919	7 726	12
2912 92 001	- von anderen Pumpen	1000 EUR	8 304	11 463	8 374	22
2912 92 005	Reparatur und Instandhaltung von Pumpen und Kompressoren					
2912 92 008	- von Druckluftmotoren und -zylindern, Hydromotoren, -zylindern, -systemen und -aggregaten	1000 EUR	11 201	11 247	9 642	44
2912 92 008	- von Kompressoren und Vakuumpumpen	1000 EUR	23 836	40 397	32 662	47
2912 92 008	- von anderen Pumpen	1000 EUR	33 931	42 202	35 715	86
2913 11 340	Armaturen Armaturen u.ä. Apparate für Rohr- und Schlauchleitungen, Dampfkessel, Sammelbehälter usw. Druckminderventile, Ventile für ölhydraulische oder pneumatische Energieübertragung, Rückschlagklappen und -ventile, Überdruck- und Sicherheitsventile					
2913 11 340	- Druckminderventile					
2913 11 350	- - kombiniert mit Filtern oder Ölern	t 1000 EUR	921 29 840	888 28 270	905 31 084	18
2913 11 350	- - aus Gußeisen oder Stahl, nicht kombiniert mit Filtern oder Ölern	t 1000 EUR	29 2 605	21 2 089	34 3 011	6

5 Produktion nach Güterarten - Deutschland

Melde-Nr.	Bezeichnung	Einheit	1. VJ 2003	4. VJ 2003	1. VJ 2004	1. VJ 2004 Anzahl Unternehmen
1	2	3	4	5	6	7
2913 11 391	- - aus anderen Werkstoffen - - - für die autogene Metallbearbeitung	t 1000 EUR	76 3 989	82 4 546	85 4 236	5
2913 11 399	- - - Andere Druckminderventile	t 1000 EUR	31 1 512	30 1 558	51 3 188	4
2913 11 530	- Ventile für ölhydraulische oder pneumatische Energieübertragung - - für ölhydraulische Energieübertragung	t 1000 EUR	6 173 220 448	5 072 183 352	5 978 226 582	45
2913 11 550	- - für Pneumatische Energieübertragung	t 1000 EUR	1 870 129 167	1 542 119 228	2 592 153 436	18
2913 11 723	- Rückschlagklappen und -Ventile; Überdruck- und Sicherheitsventile, Venile für Reifen u. Luftschläuche - - Rückschlagklappen und -Ventile - - - aus Eisen oder Stahl	t 1000 EUR	12 570 290	11 416 251	13 099 246	21
2913 11 729	- - - aus anderen Werkstoffen	t 1000 EUR	4 129	3 940	3 480	16
2913 11 763	- - Überdruck- u. Sicherheitsventile, Ventile für Reifen oder Luftschläuche - - - aus Eisen oder Stahl	t 1000 EUR	739 19 915	691 20 650	708 21 099	23
2913 11 769	- - - aus anderen Werkstoffen	t 1000 EUR	566 16 861	562 16 893	640 18 527	17
2913 12 331	Sanitärarmaturen; Armaturen für Heizkörper von Zentralheizungen - Sanitärarmaturen - - Mischarmaturen - - - Einhandmischer	t 1000 EUR	5 465 129 919	4 267 101 401	4 771 116 173	19
2913 12 333	- - - Zweigriffmischer	t 1000 EUR	2 926 92 888	2 246 78 176	2 432 83 231	15
2913 12 335	- - - Thermostatararmaturen für den Sanitärbereich	t 1000 EUR	1 539 40 273	1 418 37 068	1 549 39 969	13
2913 12 353	- - Andere Sanitärarmaturen - - - Brausen und Zubehör	t 1000 EUR	2 290 46 131	2 242 45 793	2 507 51 076	10
2913 12 354	- - - Stand- und Auslaufventile	t 1000 EUR	.	.	.	6
2913 12 355	- - - Eckventile	t 1000 EUR	369 4 937	281 3 728	466 5 634	7
2913 12 356	- - - Druckspüler	t 1000 EUR	.	.	.	6
2913 12 357	- - - Geräteanschlussventile	t 1000 EUR	11 094 172	122 122	12 512 147	4
2913 12 358	- - - Andere Sanitärarmaturen, a.n.g. (z.B. Ab- und Überlaufarmaturen)	t 1000 EUR	2 196 10 360 136 298	1 656 8 543 126 060	1 999 11 442 157 636	22
2913 12 530	- Armaturen für Heizkörper von Zentralheizungen - - Thermostatventile	t 1000 EUR	1 418 22 712	1 893 25 459	1 994 25 890	8
2913 12 550	- - Andere Armaturen für Heizkörper von Zentralheizungen (ohne Thermostatventile)	t 1000 EUR	3 299 52 013	3 431 54 170	3 690 55 380	16
2913 13 130	Regelventile, Schieber und andere Armaturen - Regelventile - - Temperaturregelventile	t 1000 EUR	187 8 140	200 8 821	185 7 694	9
2913 13 151	- - Andere Regelventile (Stellgeräte) - - - Stellventile	t 1000 EUR	1 570 24 937	1 470 25 717	1 782 27 595	12
2913 13 152	- - - Stellhähne	t 1000 EUR	157 3 579	177 2 918	188 3 252	3
2913 13 154	- - - Stellklappen	t 1000 EUR	756 25 480	708 25 030	855 26 014	7
2913 13 157	- - - Drehkegelventile	t 1000 EUR	256 11 145	295 13 688	312 11 536	4
2913 13 159	- - - Regelventile, a.n.g.	t 1000 EUR	3 197 47 043	3 535 54 020	3 429 48 423	35
2913 13 330	- Schieber - - aus Gusseisen	t 1000 EUR	2 042 11 787	2 083 12 604	2 085 12 173	16
2913 13 350	- - aus Stahl	t 1000 EUR	734 10 320	822 12 106	717 10 738	15

5 Produktion nach Güterarten - Deutschland

Melde-Nr.	Bezeichnung	Einheit	1. VJ 2003	4. VJ 2003	1. VJ 2004	1. VJ 2004 Anzahl Unternehmen
1	2	3	4	5	6	7
2913 13 370	- - aus anderen Werkstoffen	t 1000 EUR	36 1 180	34 952	27 883	9
	- Ventile					
2913 13 530	- - aus Gusseisen	t 1000 EUR	2 697 27 324	2 207 22 288	2 461 24 707	15
2913 13 550	- - aus Stahl	t 1000 EUR	3 904 76 969	4 149 80 507	4 489 85 904	36
2913 13 570	- - aus anderen Werkstoffen	t 1000 EUR	5 259 117 479	6 444 112 055	8 185 134 149	55
	- Kugel-, Kegel- und Zylinderhähne, Klappen, Membranarmaturen					
2913 13 733	- - Kugel-, Kegel- und Zylinderhähne	t 1000 EUR	666 9 582	651 8 450	791 8 822	10
2913 13 735	- - - aus Gusseisen	t 1000 EUR	3 111 40 163	3 482 45 079	4 309 49 195	19
2913 13 739	- - - aus anderen Werkstoffen	t 1000 EUR	1 592 14 435	1 558 13 624	1 502 14 693	20
	- - Klappen (ohne Rückschlagklappen)					
2913 13 753	- - - aus Gusseisen	t 1000 EUR	1 583 15 748	1 982 20 873	1 652 17 622	13
2913 13 755	- - - aus Stahl	t 1000 EUR	432 7 136	398 6 709	341 6 027	7
2913 13 759	- - - aus anderen Werkstoffen	t 1000 EUR	73 1 856	83 1 787	70 1 452	6
2913 13 770	- - Membranarmaturen	t 1000 EUR	.	.	.	3
	- Andere Armaturen					
2913 13 801	- - Andere Sicherheitsarmaturen, a.n.g.	t 1000 EUR	1 165 23 650	1 640 31 641	1 339 26 260	15
2913 13 802	- - Andere Absperrarmaturen (ohne Hähne und Klappen) aus Gusseisen, a.n.g.	t 1000 EUR	2 527 21 429	2 250 21 261	2 524 21 371	16
2913 13 803	- - Andere Absperrarmaturen (ohne Hähne und Klappen) aus Stahl, a.n.g.	t 1000 EUR	1 743 13 596	1 770 18 278	1 769 18 758	16
2913 13 804	- - Andere Absperrarmaturen (ohne Hähne und Klappen) aus anderen Werkstoffen, a.n.g.	t 1000 EUR	2 488 29 530	2 695 32 062	2 726 30 906	28
2913 13 805	- - Überwachungsarmaturen	t 1000 EUR	3 876 59 341	3 988 55 262	4 125 66 013	22
2913 13 806	- - Ableiter, Abscheider, Be- und Entlüfter	t 1000 EUR	1 531 21 476	1 015 21 384	755 18 078	22
	Teile für Armaturen u.ä. Apparate für Rohr- und Schlauchleitungen, Dampfkessel, Sammelbehälter usw.					
2913 20 001	- für Ventile für die ölhydraulische Energieübertragung	1000 EUR	8 963	8 535	8 599	17
2913 20 002	- für Ventile für die Pneumatische Energieübertragung	1000 EUR	11 546	11 821	9 386	13
2913 20 009	- für andere Armaturen u.ä. Apparate für Rohr- und Schlauchleitungen, Dampfkessel, Sammelbehälter usw. Installation, Reparatur und Instandhaltung von Armaturen u.ä. Apparaten für Rohr- und Schlauchleitungen Dampfkesseln, Sammelbehältern oder ähnlichen Behältern aus Metall	1000 EUR	71 511	68 906	76 563	74
2913 91 000	- Installation von Armaturen u.ä. Apparaten für Rohr- und Schlauchleitungen, Dampfkesseln, Sammelbehältern o.ä. Behältern aus Metall	1000 EUR	1 028	1 183	2 013	5
	Reparatur und Instandhaltung von Armaturen und ähnlichen Apparaten für Rohr- und Schlauchleitungen, Dampfkesseln, Sammelbehältern o.ä. Behältern aus Metall					
2913 92 001	- von Ventilen für ölhydraulische und pneumatische Energieübertragung sowie Druckluftwartungseinheiten	1000 EUR	3 062	3 370	3 507	19
2913 92 009	- von anderen Armaturen u.ä. Apparaten	1000 EUR	22 081	24 510	22 047	45
	Lager, Getriebe, Zahnräder und Antriebselemente					
2914 10 300	- Wälzlager (z.B. Kugellager, Rollenlager, Nadellager)	t 1000 EUR	12 246 170 509	12 114 156 700	13 070 172 570	24

5 Produktion nach Güterarten - Deutschland

Melde-Nr.	Bezeichnung	Einheit	1. VJ 2003	4. VJ 2003	1. VJ 2004	1. VJ 2004 Anzahl Unternehmen
1	2	3	4	5	6	7
2914 10 530	- Kegelrollenlager, Tonnenlager, Zylinderrollenlager - Kegelrollenlager (einschl. Zusammenstellungen aus Kegeln und Kegelrollen)	t 1000 EUR	8 611 84 464	76 284	84 457	6
2914 10 550	- - Tonnenlager (Pendelrollenlager)	t 1000 EUR	.	.	.	1
2914 10 570	- - Zylinderrollenlager	t 1000 EUR	7 721 143 198	7 494 135 697	8 240 145 623	8
2914 10 700	- Nadellager	t 1000 EUR	2 857 59 777	2 634 53 113	3 145 63 861	5
2914 10 900	- Andere Wälzlager (einschl. kombinierter Wälzlager)	t 1000 EUR	5 057 66 561	4 024 56 567	4 821 66 094	9
2914 21 300	Getriebe, Zahnräder, Lagergehäuse u.ä. Antriebselemente Gelenkketten, aus Eisen oder Stahl - Rollenketten für Fahrräder, Mopeds und Krafträder	t 1000 EUR	.	.	727	3
2914 21 530	- - Andere Rollen- und Gelenkketten	t 1000 EUR	9 824 41 798	8 616 38 711	9 789 39 828	7
2914 21 550	- - Andere Gelenkketten	t 1000 EUR	8 367 29 100	6 487 29 499	6 656 29 756	17
2914 22 300	Ketten, Kurbeln und Wellen - Kurbeln und Kurbelwellen	t 1000 EUR	3 047 38 056	1 880 .	2 186 30 001	6
2914 22 530	- - Andere Wellen	t 1000 EUR	2 470 22 346	2 480 22 944	2 508 25 768	9
2914 22 550	- - Andere Wellen (ohne Gelenkwellen)	t 1000 EUR	7 175 32 504	4 107 23 082	7 274 37 133	19
2914 23 300	Lagergehäuse; Gleitlager und Lagerschalen - Lagergehäuse mit eingebautem Wälzlager	t 1000 EUR	618 7 613	406 5 597	567 8 061	5
2914 23 500	- Lagergehäuse ohne eingebaute Wälzlager; Gleitlager u. Lagerschalen	t 1000 EUR	9 343 192 893	9 468 176 989	9 729 195 717	47
2914 24 320	Getriebe, auch in Form von Wechsel- oder Schaltgetrieben oder Drehmomentwandlern; Kugel- oder Rollenrollspindeln - Stirnradgetriebe, Kegelrad- und Kegelstirnradgetriebe, Schneckengetriebe (Zahnradgetriebe) - - Stirnradgetriebe	t 1000 EUR	12 838 139 001	13 429 137 468	13 849 150 685	49
2914 24 330	- - Kegelrad- und Kegelstirnradgetriebe	t 1000 EUR	7 828 73 718	7 416 79 062	7 615 81 855	42
2914 24 340	- - Schneckengetriebe	t 1000 EUR	3 400 39 741	3 714 42 507	3 609 42 583	37
2914 24 430	- - Andere Zahnradgetriebe	t 1000 EUR	14 512 175 829	16 096 184 922	15 516 183 892	28
2914 24 450	- - Andere Zahnradgetriebe für stationäre Zwecke	t 1000 EUR	1 599 33 933	1 593 37 692	1 598 36 488	11
2914 24 470	- - Zahnradgetriebe für Wasserfahrzeuge	t 1000 EUR	1 532 28 804	1 139 24 443	1 053 21 649	4
2914 24 510	- - Schaltgetriebe für Landmaschinen	t 1000 EUR	9 763 54 692	5 178 30 245	6 886 42 978	5
2914 24 530	- - für andere selbstfahrende Maschinen	t 1000 EUR	14 915 123 170	14 209 118 867	17 547 143 456	9
2914 24 550	- - Mechanische, stufenlos regelbare Getriebe	t 1000 EUR	2 512 23 815	1 847 17 850	2 257 20 977	16
2914 24 570	- - Hydrostatische, stufenlos regelbare Getriebe	t 1000 EUR	.	6 128	2 69	3
2914 24 590	- - Hydrodynamische, stufenlos regelbare Getriebe; Drehmomentwandler	t 1000 EUR	.	69 591	6 175 87 186	3
2914 24 730	- - Andere Getriebe	t 1000 EUR	685 23 087	643 22 204	770 27 011	13
2914 24 750	- - Andere Getriebe (z.B. Reibradgetriebe)	t 1000 EUR	2 870 33 133	1 843 29 429	2 209 31 574	16
2914 25 000	Schwungräder sowie Riemen- und Seilscheiben (einschl. Seilrollenblöcke für Flaschenzüge)	t 1000 EUR	2 833 33 760	2 421 32 455	3 292 35 837	10

5 Produktion nach Güterarten - Deutschland

Melde-Nr.	Bezeichnung	Einheit	1. VJ 2003	4. VJ 2003	1. VJ 2004	1. VJ 2004 Anzahl Unternehmen
1	2	3	4	5	6	7
2914 26 310	Schaltkupplungen und andere Wellenkupplungen (einschl. Universalkupplungen) - - Elastische Kupplungen, drehstarre Kupplungen	t 1000 EUR	6 933 64 342	6 979 63 195	7 932 66 926	24
2914 26 330	- - hydraulische Kupplungen	t 1000 EUR	260 10 107	.	.	5
2914 26 350	- - Reibungskupplungen und -bremsen	t 1000 EUR	828 16 643	843 16 859	890 18 535	17
2914 26 370	- - Freilaufkupplungen (einschl. Rücklaufsperrern)	t 1000 EUR	255 13 224	243 12 433	259 14 227	6
2914 26 390	- - Andere Kupplungen	t 1000 EUR	389 9 217	424 9 119	439 10 311	10
2914 31 300	Teile für Lager, Getriebe, Zahnräder und Antriebselemente Kugeln, Rollen, Nadeln und andere Teile für Wälzlager - Kugeln, Rollen und Nadeln	t 1000 EUR	11 524 73 716	9 321 58 652	11 494 72 552	10
2914 31 500	- Andere Teile für Wälzlager (z.B. Spann- und Abziehhülsen)	1000 EUR	86 317	72 972	85 719	10
2914 32 000	Teile für Gelenkketten, aus Eisen oder Stahl	1000 EUR	.	.	.	2
2914 33 300	Teile für Wellen, Kurbeln, Gleitlager, Lagergehäuse und Lagerschalen, Getriebe, Schwungräder, Riemen- und Seilscheiben, Wellenkupplungen - für Lagergehäuse von Wälzlagern aller Art - für Wellen, Kurbeln, Gleitlager, Lagerschalen, Getriebe, Schwungräder, Riemen- und Seilscheiben, Wellenkupplungen	1000 EUR	13 325	12 809	23 801	10
2914 33 510	- - Kettenräder	1000 EUR	16 614	16 352	18 706	26
2914 33 520	- - Stirnräder	1000 EUR	78 498	75 688	81 501	72
2914 33 530	- - Kegelsräder	1000 EUR	8 404	11 756	11 202	25
2914 33 540	- - Schnecken und Schneckenräder	1000 EUR	8 627	7 442	8 600	22
2914 33 550	- - Andere Zahnräder und Zahnstangen	1000 EUR	21 029	19 638	22 873	32
2914 33 560	- - Teile für Getriebe	1000 EUR	103 289	112 633	112 975	67
2914 33 570	- - Teile für Kupplungen	1000 EUR	14 428	14 637	15 810	17
2914 33 590	- - Andere Teile, a.n.g.	1000 EUR	64 573	78 062	91 595	45
2914 90 000	Installation, Reparatur und Instandhaltung von Lagern, Getrieben, Zahnrädern und Antriebselementen Sonstige Maschinen für unspezifische Verwendung Öfen und Brenner, Teile dafür Brenner für Feuerungen; automatische Feuerungen (einschließlich ihrer mechanischen Beschicker, mechanischen Roste, mechanischen Entascher u.ä. Vorrichtungen)	1000 EUR	7 189	11 162	11 353	22
2921 11 300	- Brenner für flüssigen Brennstoff	St 1000 EUR	63 958 40 771	74 864 47 444	69 668 48 200	12
2921 11 501	- - Brenner (einschl. kombinierter Brenner) - - für gasförmige Stoffe	St 1000 EUR	10 586 20 979	13 774 27 844	10 930 23 427	12
2921 11 509	- - Brenner (einschl. kombinierter Brenner)	St 1000 EUR	5 572 7 720	3 974 9 843	7 432 12 122	10
2921 11 700	- Automatische Feuerungen (einschl. mechanischer Beschicker, Rosten, Entaschern u.ä. Vorrichtungen)	St 1000 EUR	.	.	.	1
2921 12 300	Nichtelektrische Industrie- und Laboratoriumsöfen (ohne Backöfen), Abfallverbrennungsöfen - Industrie- und Laboratoriumsöfen zum Schmelzen, Rösten oder anderem Warmbehandeln von Erzen, Schwefelkies oder Metallen	St 1000 EUR	76 15 222	94 29 542	137 21 687	18
2921 12 500	- Abfallverbrennungsöfen	t 1000 EUR	.	.	.	1
2921 12 900	- Andere nichtelektrische Industrie- und Laboratoriumsöfen	t 1000 EUR	3 250 21 225	4 634 31 844	5 789 24 343	9

5 Produktion nach Güterarten - Deutschland

Melde-Nr.	Bezeichnung	Einheit	1. VJ 2003	4. VJ 2003	1. VJ 2004	1. VJ 2004 Anzahl Unternehmen
1	2	3	4	5	6	7
2921 13 300	Elektrische Industrie- und Laboratoriumsöfen (einschl. Induktionsöfen und Öfen mit dielektrischer Erwärmung); Industrie- und Laboratoriumsapparate zum Warmbehandeln von Stoffen mittels Induktion oder dielektrischer Erwärmung; - Backöfen (Widerstandsöfen mit indirekter Beheizung) für Brotfabriken, Bäckereien, Konditoreien und Keksfabriken	St 1000 EUR	4 158 16 209	4 120 17 200	4 166 16 346	11
2921 13 510	- Andere Widerstandsöfen mit indirekter Beheizung; Öfen und Apparate zum Warmbehandeln von Stoffen mittels Induktion oder dielektrischer, kapazitiver Erwärmung; andere elektrische Industrie- und Laboratoriumsöfen - Widerstandsöfen mit indirekter Beheizung (ohne Backöfen)	t St 1000 EUR	1 139 5 499 27 057	1 862 5 697 51 074	1 267 5 435 30 735	19
2921 13 530	- Induktionsöfen	t St 1000 EUR	1 014 86 15 608	1 492 230 29 685	. 113 10 105	6
2921 13 550	- Öfen mit dielektrischer Erwärmung; Apparate zum Warmbehandeln von Stoffen mittels Induktion oder dielektrischer Erwärmung; andere elektrische Industrie- und Laboratoriumsöfen	t St 1000 EUR	728 307 31 345	3 395 1 373 60 354	698 1 553 39 040	24
2921 13 570	- Infrarotöfen	t St 1000 EUR 1 579	3
2921 14 300	Teile für Brenner, Industrie- und Laboratoriumsöfen, Verbrennungsöfen, Induktionsöfen u.ä. - für Brenner und Automatische Feuerungen	1000 EUR	22 216	18 015	18 070	28
2921 14 500	- für nichtelektrische Industrie- und Laboratoriumsöfen	1000 EUR	13 922	14 377	9 894	18
2921 14 700	- für elektrische Industrie- und Laboratoriumsöfen und Apparate zum Warmbehandeln von Stoffen	1000 EUR	21 274	27 464	23 874	36
2921 91 000	Installation, Reparatur und Instandhaltung von Öfen und Brennern	1000 EUR	4 130	9 422	6 425	26
2921 92 000	Installation von Öfen und Brennern	1000 EUR	20 590	23 417	20 704	48
2922 11 300	Reparatur und Instandhaltung von Öfen und Brennern Hebezeuge und Fördermittel Hebezeuge und Fördermittel, Teile dafür Flaschenzüge - mit Elektromotor	St 1000 EUR	18 383 33 415	15 500 32 113	18 588 34 352	8
2922 11 500	- Handkettenflaschenzüge	St 1000 EUR	2
2922 11 700	- Andere Flaschenzüge	St 1000 EUR	1 619 . .	1 305 . .	1 421 2 485	4
2922 12 300	Fördermaschinen für Bergwerke; Spezialzugwinden für den Untertagebergbau; andere Zugwinden und Spille - Fördermaschinen für Bergwerke, zum Hochziehen und Herablassen der Förderkörbe oder Skips; Spezialzugwinden für den Untertagebergbau	St 1000 EUR	- -	. .	- .	-
2922 12 530	- Andere Zugwinden und Spille mit Elektromotor oder Kolbenverbrennungsmotor - mit Elektromotor	St 1000 EUR	336 8 245	462 11 293	444 8 880	8
2922 12 550	- mit Kolbenverbrennungsmotor	St 1000 EUR	. 3 702 4 426	4
2922 12 700	- Andere Zugwinden und Spille	St 1000 EUR	12 967 10 913	10 869 12 915	14 666 15 881	10
2922 13 300	Ortsfeste Hebebühnen für Kraftfahrzeugwerkstätten und andere Hubwinden - Ortsfeste Hebebühnen für Kraftfahrzeugwerkstätten	St 1000 EUR	6 387 20 887	7 330 23 717	6 866 21 299	11

5 Produktion nach Güterarten - Deutschland

Melde-Nr.	Bezeichnung	Einheit	1. VJ 2003	4. VJ 2003	1. VJ 2004	1. VJ 2004 Anzahl Unternehmen
1	2	3	4	5	6	7
2922 13 501	- Andere hydraulische Hubwinden (z.B. Hubarbeitsbühnen)	St	2 841	2 511	2 204	18
	- - Hubarbeitsbühnen	1000 EUR	21 852	23 140	24 042	
2922 13 509	- - Andere hydraulische Hubwinden	St	11 770	14 151	13 469	20
		1000 EUR	22 556	25 960	24 442	
2922 13 700	- Andere Hubwinden	St	620 881	628 908	608 485	11
		1000 EUR	20 267	20 074	21 344	
2922 14 200	Derrickkrane; Kabelkrane, Laufkrane, Verladebrücken u.a. Krane; fahrbare Hubportale, Portalhubkraftkarren und Krankraftkarren	St	1 974	2 143	1 971	20
	- Konsol- und Wandlaufkrane	1000 EUR	39 069	49 354	34 565	
2922 14 330	- Hubportale und Portalhubkraftkarren, andere Laufkrane, Portalkrane (ohne Portaldrehkrane), Verladebrücken	St	.	.	.	5
	- - Hubportale und Portalhubkraftkarren, auf luftbereiften Rädern fahrend	1000 EUR	.	.	41 164	
2922 14 350	- - Andere Laufkrane, Portalkrane (ohne Portaldrehkrane), Verladebrücken	St	531	545	230	21
		1000 EUR	39 096	129 972	32 252	
2922 14 430	- Turmdrehkrane, Portaldrehkrane	St	126	113	.	5
	- - Turmdrehkrane	1000 EUR	25 322	.	.	
2922 14 450	- - Portaldrehkrane	St	.	.	.	1
		1000 EUR	.	.	.	
2922 14 500	- Krankraftkarren und andere selbstfahrende Maschinen, Apparate und Geräte	St	.	.	.	3
		1000 EUR	.	.	10 642	
2922 14 600	- Andere Krane, zum Aufbau auf Straßenfahrzeuge	St	493	460	185	4
		1000 EUR	12 536	11 900	7 211	
2922 14 700	- Andere Krane, a.n.g.	St	2 033	1 900	1 955	14
		1000 EUR	72 761	65 245	27 604	
2922 15 130	Elektrokraftkarren und andere mit Hebevorrichtung ausgerüstete Karren; andere Karren	St	9 528	10 569	9 011	16
	- - zum Heben auf eine Höhe von 1 m oder mehr	1000 EUR	145 595	170 880	144 908	
2922 15 150	- - Andere Elektrokraftkarren	St	4 128	4 362	4 001	7
		1000 EUR	45 710	46 272	40 206	
2922 15 330	- selbstfahrende Karren mit Hebevorrichtung, nicht elektrisch	St	4 777	.	.	6
	- - zum Heben auf eine Höhe von 1 m oder mehr	1000 EUR	.	149 087	.	
2922 15 350	- - Andere selbstfahrende Krane	St	.	.	.	1
		1000 EUR	.	.	.	
2922 15 500	- Handhubwagen, -roller und andere Karren	St	.	7 507	.	8
		1000 EUR	3 914	4 241	3 975	
2922 15 730	- Andere Kraftkarren, ohne Hebevorrichtung	St	.	.	.	6
	- - Elektrokraftkarren	1000 EUR	3 519	5 930	4 228	
2922 15 750	- - Andere Kraftkarren	St	.	.	435	3
		1000 EUR	.	.	.	
2922 16 301	Personen- und Lastenaufzüge, Rolltreppen und Rollsteige	St	1 451	1 864	1 414	32
	- Personen- und Lastenaufzüge, elektrisch (z.B. Bauaufzüge, Fördervorrichtungen mit Körben oder Skips)	1000 EUR	45 705	58 420	45 733	
2922 16 302	- - Personenaufzüge mit einer Geschwindigkeit von 1,6 m/s oder mehr	St	446	427	343	9
		1000 EUR	27 233	41 027	26 893	
2922 16 303	- - Bauaufzüge	St	1 466	1 622	1 504	9
		1000 EUR	11 492	11 677	10 730	
2922 16 306	- - Lastenaufzüge mit einer Tragkraft bis 2500 kg	St	123	149	128	17
		1000 EUR	1 954	3 254	2 689	
2922 16 307	- - Lastenaufzüge mit einer Tragkraft von mehr als 2500 kg	St	17	25	10	6
		1000 EUR	1 708	2 627	1 021	
2922 16 308	- - Andere Aufzüge, elektrisch	St	.	.	.	1
		1000 EUR	.	.	.	

5 Produktion nach Güterarten - Deutschland

Melde-Nr.	Bezeichnung	Einheit	1. VJ 2003	4. VJ 2003	1. VJ 2004	1. VJ 2004 Anzahl Unternehmen
1	2	3	4	5	6	7
2922 16 501	- Andere Personen- und Lastenaufzüge - - hydraulische Personenaufzüge mit einer Tragkraft bis 630 kg	St 1000 EUR	161 7 116	154 5 084	107 3 477	21
2922 16 502	- - hydraulische Personenaufzüge mit einer Tragkraft über 630 kg	St 1000 EUR	144 6 716	138 5 575	108 5 102	15
2922 16 504	- - hydraulische Lastenaufzüge mit einer Tragkraft bis 2500 kg	St 1000 EUR	72 1 937	82 2 498	72 2 247	12
2922 16 505	- - hydraulische Lastenaufzüge mit einer Tragkraft über 2500 kg	St 1000 EUR	192 16 086	. .	212 .	8
2922 16 509	- - Andere Personen- und Lastenaufzüge	St 1000 EUR	1 505 30 157	1 614 47 235	1 156 22 655	21
2922 16 700	- Rolltreppen und Rollsteige	St 1000 EUR	645 49 306	750 55 462	578 41 931	3
2922 17 100	Stetigförderer (ohne solche für Untertagebergbau) - Pneumatische Stetigförderer für die Landwirtschaft	St 1000 EUR	55 398	41 448	34 434	3
2922 17 330	- Andere Pneumatische Stetigförderer - - für Schüttgut	St 1000 EUR	2 255 33 708	3 204 50 433	2 556 35 932	24
2922 17 350	- - Andere Pneumatische Stetigförderer (z.B. Rohrpostanlagen)	St 1000 EUR	431 15 199	477 17 324	354 6 495	6
2922 17 500	- Stetigförderer mit Kübeln, für Waren	St 1000 EUR	1 362 11 338	. 15 613	. 9 684	5
2922 17 731	- Stetigförderer mit Bändern oder Gurten - - für Schüttgut (ohne solche für den Untertagebergbau) (z.B. Großförderbandanlagen für den Tagebau, Absetzer, Abräum-Förderbrücken)	St 1000 EUR	5 751 28 359	4 349 73 063	4 773 22 066	21
2922 17 739	- - - Andere Stetigförderer mit Bändern oder Gurten für Schüttgut	St 1000 EUR	6 085 24 833	5 918 42 150	6 345 25 854	24
2922 17 750	- - Andere Stetigförderer mit Bändern und Gurten, für Waren	St 1000 EUR	22 985 155 706	20 719 133 880	23 322 132 467	68
2922 17 930	- Scheibenrollenbahnen u.a. Rollenbahnen; andere Stetigförderer - - Scheibenrollenbahnen und andere Rollenbahnen	St 1000 EUR	5 206 30 990	4 493 31 157	5 480 26 247	36
2922 17 950	- - Andere Stetigförderer für Waren	St 1000 EUR	32 358 182 562	39 114 275 434	31 974 159 559	115
2922 18 100	Aufschieber, Vorzieher, Umgleiser u.ä. Vorrichtungen zum Bewegen von Schienenfahrzeugen; Seilschwebbahnen usw.; andere Maschinen usw. zum Beladen, Entladen oder Fördern - Aufschieber, Vorzieher, Umgleiser (Schiebebühnen), Kipper u.ä. Vorrichtungen zum Bewegen von Schienenfahrzeugen	St 1000 EUR	2 051 3 775	3 435 7 077	2 305 4 692	4
2922 18 200	- Seilschwebbahnen, Sessel- und Schleplifte; Zugmechanismen für Standseilbahnen	St 1000 EUR	- -	- -	- -	-
2922 18 300	- Rollgänge für Walzwerke, Kipper, Wender und Manipulatoren für Rohblöcke, Luppen, Stäbe, Platten (ohne Schmiedemanipulatoren, Beschickungseinrichtungen, ohne solche für Krane)	St 1000 EUR	17 6 413	31 9 204	13 4 249	4
2922 18 500	- Lademaschinen für die Landwirtschaft, a.n.g. (z.B. Schlepperanbaulader)	St 1000 EUR	2 847 29 079	1 867 27 812	3 490 42 119	7
2922 18 730	- Andere Maschinen, Apparate und Geräte zum Heben, Be- und Entladen oder Fördern (einschl. Schmiedemanipulatoren, Beschickungseinrichtungen) (ohne solche für die Landwirtschaft) - - Hubtische, Ladebrücken, Hubladebühnen	St 1000 EUR	2 498 16 340	2 651 15 965	2 460 12 267	10
2922 18 750	- - Regalbediengeräte	St 1000 EUR	242 17 730	352 51 104	283 31 298	16

5 Produktion nach Güterarten - Deutschland

Melde-Nr.	Bezeichnung	Einheit	1. VJ 2003	4. VJ 2003	1. VJ 2004	1. VJ 2004 Anzahl Unternehmen
1	2	3	4	5	6	7
2922 18 770	- - Andere Maschinen, Apparate und Geräte zum Heben, Be-, Entladen oder Fördern (einschl. Schmiedemanipulatoren, Beschickungseinrichtungen)	St 1000 EUR	18 536 75 980	18 605 102 752	20 873 90 370	71
	Teile für Hebezeuge und Fördermittel					
2922 19 301	- für Fördermaschinen (Untertagebergbau), Stapelkarren, andere Maschinen, Apparate und Geräte zum Heben usw.	1000 EUR	72 795	80 554	80 051	47
2922 19 305	- für Stetigförderer	1000 EUR	50 852	62 136	59 562	85
2922 19 308	- für andere Fördermaschinen für den Untertagebergbau	1000 EUR	29 510	30 068	31 295	30
2922 19 309	- für andere Maschinen, Apparate und Geräte zum Heben, Fördern usw. (ohne solche für Krane, Aufzüge und Rolltreppen)	1000 EUR	62 142	72 454	64 742	89
	- für Förderkörbe, Personenaufzüge, Lastenaufzüge oder Rolltreppen	1000 EUR	569	553	607	5
2922 19 503	- für Förderkörbe	1000 EUR	72 355	75 174	67 248	37
2922 19 504	- für Personenaufzüge, Lastenaufzüge	1000 EUR	.	.	.	3
2922 19 508	- für Rolltreppen	1000 EUR	.	.	.	11
2922 19 700	- für Kraftkarren ohne Hebevorrichtung	1000 EUR	.	.	.	11
2922 20 000	Eimer, Kübel, Schaufeln, Löffel, Greifer und Zangen für Krane, Bagger usw.	t 1000 EUR	4 541 22 749	4 918 22 293	5 230 24 288	23
	Installation, Reparatur und Instandhaltungen von Hebezeugen und Fördermitteln					
	Installation von Hebezeugen und Fördermitteln (ohne Aufzüge und Rolltreppen)					
2922 91 003	- für den Bergbau	1000 EUR	.	1 289	.	5
2922 91 009	- für andere Zwecke	1000 EUR	53 681	89 125	39 439	92
	Reparatur und Instandhaltung von Hebezeugen und Fördermitteln (einschl. solcher von Aufzügen, Rolltreppen und Rollsteigen)					
2922 92 001	- für den Bergbau	1000 EUR	14 818	19 026	13 281	28
2922 92 002	- für die Bauwirtschaft	1000 EUR	2 941	3 720	2 667	23
2922 92 003	- von Aufzügen und Fahrtreppen (ohne solche für die Bauwirtschaft)	1000 EUR	262 626	225 161	317 909	56
2922 92 009	- von anderen Hebezeugen und Fördermitteln	1000 EUR	135 752	160 661	138 355	222
	Kälte- u. lufttechnische Erzeugnisse für gewerbliche Zwecke					
	Wärmeaustauscher; Klimageräte und Tiefkühlgeräte; Apparate zum Filtrieren					
	Wärmeaustauscher; Apparate und Vorrichtungen für die Verflüssigung von Luft oder anderen Gasen					
2923 11 320	- - Wärmeaustauscher	St 1000 EUR	38 112	46 316	36 683	22
2923 11 330	- - für die chemische und verwandte Industrie	St 1000 EUR	815 15 513	975 18 714	669 15 283	25
2923 11 350	- - für die Nahrungsmittel- und Getränkeindustrie	St 1000 EUR	898 3 044	1 061 3 840	983 3 120	6
2923 11 370	- - für andere Industrien	St 1000 EUR	944 298 61 629	155 886 99 075	238 914 66 571	34
2923 11 500	- Apparate und Vorrichtungen für die Verflüssigung von Luft oder anderen Gasen	St 1000 EUR	214 .	305 65 832	95 .	4
	Klimageräte					
	- Klimageräte als Kompaktgeräte zum Einbau in Wände oder Fenster sowie Split-Systeme (Anlagen aus getrennten Einzelelementen)					
2923 12 201	- Kompaktgeräte, zum Einbau in Wände oder Fenster	St 1000 EUR	7 689 30 736	11 128 38 269	9 917 33 836	14
2923 12 203	- - Splitsysteme	St 1000 EUR	1 711 20 939	.	.	8

5 Produktion nach Güterarten - Deutschland

Melde-Nr.	Bezeichnung	Einheit	1. VJ 2003	4. VJ 2003	1. VJ 2004	1. VJ 2004 Anzahl Unternehmen
1	2	3	4	5	6	7
2923 12 400	- Klimageräte für den Komfort von Personen in Kraftfahrzeugen	St 1000 EUR	1 953 496 158 694	2 051 745 172 786	2 029 617 176 230	9
2923 12 603	- Klimageräte, mit Kälteerzeugungs- vorrichtung	St 1000 EUR	501	2
2923 12 607	- - Nichtmobile Kompaktgeräte (nicht zum Einbau in Wänden usw.)	St 1000 EUR	. 42 678	29 293 45 720	. 46 495	17
2923 12 700	- Andere Klimageräte, ohne Kälteerzeugungsanlage	St 1000 EUR	14 578 95 188	18 949 319 952	15 533 111 948	30
2923 13 330	Kühl-, Tiefkühl- und Gefriermöbel u.a. Einrichtungen, Maschinen, Appa- rate und Geräte zur Kälteerzeugung; Wärmepumpen	St 1000 EUR	. .	455 5 215	180 2 313	5
2923 13 350	- - für tiefgeköhlte Waren	St 1000 EUR	. 9 671	. 11 984	. 11 585	10
2923 13 400	- - Andere Schaukühlmöbel	St 1000 EUR	
2923 13 400	- Gefrier- und Tiefkühlmöbel (ohne Gefrier-, Tiefkühltruhen mit einem Inhalt von 800 l oder weniger und Gefrier- und Tiefkühlschränke mit einem Inhalt von 900 l oder weniger)	St 1000 EUR	2
2923 13 500	- Andere Kühlmöbel	St 1000 EUR	12 389 23 241	11 260 23 411	12 965 26 158	22
2923 13 730	- - Andere Einrichtungen, Maschinen, Apparate und Geräte zur Kälteer- zeugung; Wärmepumpen	St 1000 EUR	
2923 13 730	- - Kompressionskälteerzeugungsein- richtungen, bei denen der Kondensator als Wärmeaus- taucher ausgebildet ist darunter zum Absatz bestimmt	St 1000 EUR	* 5 019 5 019 12 180	5 157 5 157 18 137	4 139 4 139 33 891	16 16
2923 13 750	- - Absorptionswärmepumpen	St 1000 EUR	-
2923 13 903	- - Andere Einrichtungen, Maschinen, Apparate und Geräte zur Kälteer- zeugung; Kompressionswärme- pumpen	St 1000 EUR	
2923 13 903	- - Kompressionswärmepumpen bis 15 kW Anschlußleistung	St 1000 EUR	10 936 19 163	12 538 24 662	12 797 24 387	11
2923 13 908	- - Kompressionswärmepumpen über 15kW Anschlußleistung und andere Einrichtungen, Maschinen, Apparate und Geräte zur Kälteerzeugung	St 1000 EUR	16 814 98 781	16 896 119 819	17 608 104 623	45
2923 14 130	Apparate zum Filtrieren oder Reinigen von Gasen, a.n.g. - von Luft	St 1000 EUR	10 958 35 435	14 775 .	4 584 25 379	18
2923 14 150	- - Feinstfilterapparate	St 1000 EUR	38 863 59 925	44 342 93 746	38 991 62 214	67
2923 14 200	- - Andere Apparate zum Filtrieren oder Reinigen von Luft	St 1000 EUR	289 2 185	404 3 079	325 1 756	4
2923 14 403	- von anderen Gasen, durch nasses Verfahren	St 1000 EUR	
2923 14 403	- von anderen Gasen, durch kata- lytisches Verfahren	St 1000 EUR	2 006 020 209 223	1 947 739 193 961	1 891 694 200 775	9
2923 14 409	- - Abgasreinigungssysteme für Straßenfahrzeuge	St 1000 EUR	6 .	3
2923 14 409	- - Andere katalytische Gasfiltrier- oder Gasreinigungssysteme	St 1000 EUR	
2923 14 701	- von anderen Gasen, durch elektrostatisches Verfahren	St 1000 EUR	941 3 469	967 5 106	890 3 359	4
2923 14 702	- von anderen Gasen, durch thermisches Verfahren	St 1000 EUR	90 7 952	112 13 620	92 8 976	6
2923 14 709	- von anderen Gasen, durch andere Verfahren	St 1000 EUR	11 914 39 952	15 763 57 121	12 867 32 946	19
2923 20 300	Ventilatoren (ohne Tisch-, Boden-, Wand-, Decken-, Dach- oder Fensterventilatoren, mit einer Leistung von 125 W oder weniger)	St 1000 EUR	32 32
2923 20 300	- Axialventilatoren darunter zum Absatz bestimmt	St 1000 EUR	* 83 629	. 92 851	. 93 279	14 14
2923 20 500	- Zentrifugalventilatoren darunter zum Absatz bestimmt	St 1000 EUR	* 48 807	. 50 379	. 52 326	14 14

5 Produktion nach Güterarten - Deutschland

Melde-Nr.	Bezeichnung	Einheit	1. VJ 2003	4. VJ 2003	1. VJ 2004	1. VJ 2004 Anzahl Unternehmen
1	2	3	4	5	6	7
2923 20 700	- Andere Ventilatoren darunter zum Absatz bestimmt	St St 1000 EUR	* 434 287 71 963	586 852 88 188	540 878 540 878 82 219	34 34
2923 30 100	Teile für Klimageräte, Kühl- und Gefrierschränke, Wärmepumpen, Wärmeaustauscher u.ä.	1000 EUR	117 106	114 019	112 983	53
2923 30 300	- für Klimageräte	1000 EUR	.	.	.	1
2923 30 500	- Möbel, zur Aufnahme einer Kälteerzeugungseinrichtung hergerichtet	1000 EUR	.	.	.	1
2923 30 701	- Verdampfer und Kondensatoren (ohne solche für Haushaltsgeräte)	St 1000 EUR	19 723 7 808	15 115 6 726	12 539 7 646	7
2923 30 703	- Andere Teile für Kühl- u. Gefrierschränke, Wärmepumpen usw.	1000 EUR	8 092	6 458	7 531	7
2923 30 708	- für Haushaltskühlschränke sowie für kombinierte Kühl- und Gefrierschränke mit gesonderten Außentüren	1000 EUR	.	984	.	3
2923 30 901	- für andere Kühl-, Tiefkühl- und Gefrierschränke und -truhen	1000 EUR	65 245	65 671	56 284	27
2923 30 902	- für Wärmepumpen und andere Einrichtungen, Maschinen, Apparate und Geräte zur Kälteerzeugung	1000 EUR	.	.	.	4
2923 30 903	- Teile für Apparate und Vorrichtungen zum Behandeln von Stoffen durch auf einer Temperaturänderung beruhende Vorgänge (z.B. Wärmeaustauscher, Trockner)	1000 EUR	54 592	67 376	58 550	26
2923 30 905	- für nichtelektrische Durchlauferhitzer und Heißwasserspeicher	1000 EUR	7 318	8 731	7 976	6
2923 30 906	- für Wärmeaustauscher für lufttechnische Anlagen und Apparate und Vorrichtungen für die Verflüssigung von Luft oder anderen Gasen	1000 EUR	9 458	10 749	9 442	15
2923 30 907	- für Sterilisierapparate medizinische oder chirurgische Zwecke oder für Laboratorien	1000 EUR	6 712 3 247	8 648 4 662	7 915 2 924	19 10
2923 30 909	- für Apparate und Vorrichtungen für die Nahrungs- und Genußmittelindustrie	1000 EUR	22 398	22 432	24 275	24
2923 91 001	- für Apparate und Vorrichtungen für die chemische und verwandte Industrie	1000 EUR	10 508	27 206	21 425	15
2923 91 009	- für Trockner	1000 EUR	75 642	110 880	71 671	80
2923 92 001	- für Destillier- und Rektifizierapparate und andere Apparate und Vorrichtungen	1000 EUR	15 028	12 548	7 906	21
2923 92 009	Installation, Reparatur und Instandhaltung von kälte- und lufttechnischen Erzeugnissen, für gewerbliche Zwecke	1000 EUR	39 029	67 545	47 056	99
2923 91 001	Installation von kälte- und lufttechnischen Erzeugnissen, für gewerbliche Zwecke	1000 EUR	10 508	27 206	21 425	15
2923 91 009	- von Wärmeaustauschern (ohne solche für lufttechnische Erzeugnisse)	1000 EUR	75 642	110 880	71 671	80
2923 92 001	- von anderen kälte- und lufttechnischen Erzeugnissen, für gewerbliche Zwecke	1000 EUR	15 028	12 548	7 906	21
2923 92 009	- von anderen kälte- und lufttechnischen Erzeugnissen für gewerbliche Zwecke	1000 EUR	39 029	67 545	47 056	99

Melde-Nr.	Bezeichnung	Einheit	1. VJ 2003	4. VJ 2003	1. VJ 2004	1. VJ 2004 Anzahl Unternehmen
1	2	3	4	5	6	7
	Maschinen für unspezifische Verwendung, a.n.g. Generatorgas-, Wassergaserzeuger; Acetylenentwickler; Destillier- u. Rektifiapparate; Apparate zum Filtrieren od. Reinigen von Flüssigkeiten; Öl-, Kraftstoff- und Luftansaugfilter für Kolbenverbrennungsmotoren					
2924 11 300	- Generatorgas-, Wassergaserzeuger; Acetylenentwickler u.ä.; Destillier- und Rektifizierapparate	St				4
	- auch mit ihren Gasreinigern	1000 EUR	6 201	3 469	7 097	
2924 11 500	- Destillier- und Rektifizierapparate	St				6
		1000 EUR	15 332	14 469	11 402	
	Apparate zum Filtrieren oder Reinigen von Flüssigkeiten (ohne Öl- und Kraftstofffilter für Kolbenverbrennungsmotoren)					
	- von Wasser	St				
2924 12 331	- - auf chemischem Wege	1000 EUR	11 797	11 480	12 251	15
	- - - für Trink- und Brauchwasser	St	19 781	21 339	12 287	
2924 12 335	- - - für Abwasser	St	144	205	164	10
		1000 EUR	3 856	19 175	5 450	
	- - auf anderem Wege	St				
2924 12 351	- - - für Trink- und Brauchwasser	1000 EUR	42 632	64 606	42 222	24
		St	37 783	52 555	39 700	
2924 12 355	- - - für Abwasser	1000 EUR	19 816	21 111	33 283	44
		St	47 621	80 415	61 953	
2924 12 500	- von Getränken (ohne Wasser)	1000 EUR	11 227	.	10 291	5
		St				
2924 12 703	- von anderen Flüssigkeiten	1000 EUR	5 316	5 459	5 013	16
	- - für die chemische Industrie	St	22 181	24 268	19 213	
2924 12 705	- - für andere Industrien	1000 EUR	320 235	496 525	533 464	37
		St	82 983	100 887	74 010	
	Öl-, Kraftstoff- u. Luftansaugfilter für Kolbenverbrennungsmotoren					
2924 13 300	- Öl- und Kraftstofffilter	1000 St	62 399	52 584	61 916	13
		1000 EUR	106 472	98 711	104 386	
2924 13 500	- Luftansaugfilter	1000 St	27 058	28 472	30 384	7
		1000 EUR	159 372	165 929	183 561	
	Verpackungsmaschinen; Waagen; Strahlapparate; metalloplastische Dichtungen					
	Maschinen und Apparate zum Reinigen, Trocknen, Füllen, Verschließen u.ä. von Flaschen o. ä. Behältnissen; Maschinen und Apparate zum Verpacken von Waren					
	- Maschinen zum Reinigen, Trocknen oder Sterilisieren von Packmitteln (z.B. Flaschen, Dosen o.ä. Behältnisse) oder Packstoffen	St	59	73	83	6
2924 21 303	- - für die Getränkeindustrie (z.B. Maschinen zum Reinigen von Flaschen oder Kegs)	1000 EUR	19 988	23 316	27 204	
2924 21 309	- - für andere Packmittel oder Packstoffe (z.B. Waschmaschinen für Vials, Stopfenwaschmaschinen)	St	134	185	136	7
		1000 EUR	13 226	32 830	24 291	
	- Maschinen zum Füllen, Verschließen oder Etikettieren formstabiler od. flexibler Packmittel (einschl. Form-, Füll- und Verschließmaschinen); Maschinen zum Versetzen von Getränken mit Kohlensäure					
2924 21 501	- - Abfüllmaschinen für Getränkepackungen (auch Füll- und Verschließmaschinen)	St	507	568	432	10
		1000 EUR	85 948	122 820	93 473	
2924 21 502	- - Andere Maschinen zum Abfüllen flüssiger und pastöser Füllgüter in formstabile Packmittel (auch Füll- und Verschließmaschinen)	St	1 143	1 955	1 266	32
		1000 EUR	55 821	109 556	70 068	
2924 21 503	- - Maschinen zum Abfüllen schütt- und rieselfähiger Füllgüter in formstabile Packmittel (auch Füll- und Verschließmaschinen)	St	250	263	206	8
		1000 EUR	19 361	26 062	18 134	
2924 21 504	- - Maschinen zum Füllen flexibler Packmittel (z.B. Beutel, Säcke; auch Füll- und Verschließmaschinen)	St	1 115	1 247	1 077	16
		1000 EUR	67 868	63 406	60 309	

5 Produktion nach Güterarten - Deutschland

Melde-Nr.	Bezeichnung	Einheit	1. VJ 2003	4. VJ 2003	1. VJ 2004	1. VJ 2004 Anzahl Unternehmen
1	2	3	4	5	6	7
2924 21 505	- - Verschleißmaschinen für formstabile und flexible Packmittel (Einfunktionsmaschinen)	St 1000 EUR	538 10 655	644 15 412	682 8 621	14
2924 21 506	- - Kalt- oder Wärmteiefzieh-Füll- und Verschleißmaschinen	St 1000 EUR	468 102 987	455 95 817	487 106 586	9
2924 21 507	- - Andere Form-, Füll- und Verschleißmaschinen (z.B. für Schlauchbeutel- oder Siegelrandbeutelverpackungen)	St 1000 EUR	3 497 38 827	3 587 69 964	3 620 37 745	29
2924 21 508	- - Etikettier- u.a. Ausstattungsmaschinen	St 1000 EUR	1 495 58 637	1 436 60 982	1 521 59 219	24
2924 21 509	- - Maschinen und Apparate zum Versetzen von Getränken mit Kohlensäure	St 1000 EUR	.	.	.	2
2924 21 701	- - Andere Verpackungsmaschinen (z.B. Einschlag-, Wrap-Around-, Sammelpackmaschinen, Maschinen zum Sichern von Transportverpackungen)	St 1000 EUR	154 24 985	202 46 475	148 27 878	18
2924 21 703	- - Kartonierer	St 1000 EUR	119 21 283	164 26 065	123 18 830	12
2924 21 705	- - Sammelpackmaschinen für Getränkepackungen	St 1000 EUR	340 66 561	231 43 023	237 41 453	4
2924 21 706	- - Andere Sammelpackmaschinen	St 1000 EUR	707 52 194	653 56 423	546 47 704	21
2924 21 708	- - Umreifungs- und Umschnürungsmaschinen	St 1000 EUR	1 521 20 988	1 837 22 474	1 764 19 608	10
2924 21 709	- - Andere Verpackungsmaschinen	St 1000 EUR	678 76 330	.	613 62 320	28
2924 22 330	- - Haushalts-, Personenwaagen; Waagen für Stetigförderer; Absack-, Abfüll-, Dosier- u.a. Waagen	St 1000 EUR	.	.	.	2
2924 22 350	- - Personenwaagen (auch Säuglingswaagen)	St 1000 EUR	.	.	.	2
2924 22 530	- - Waagen für Stetigförderer zum kontinuierlichen Wiegen	St 1000 EUR	1 033 14 635	1 349 18 575	1 303 19 749	8
2924 22 550	- - Absack-, Abfüll-, Dosier- u.a. Waagen zur Verwiegung konstanter Gewichtsmengen	St 1000 EUR	967 14 732	1 137 17 323	1 182 19 314	8
2924 23 100	- - Sortierwaagen; Ladenwaagen; Brückenwaagen; andere Waagen	St 1000 EUR	.	.	.	2
2924 23 330	- - Plattformwaagen (einschl. Brückenwaagen für eine Höchstlast von 5 000 kg oder weniger)	St 1000 EUR	25 685 15 225	22 789 14 562	27 695 19 091	11
2924 23 350	- - Einzel- und Mehrkomponentenwaagen, Mengengewägeeinrichtungen	St 1000 EUR	.	.	.	2
2924 23 370	- - Andere Waagen (einschl. Briefwaagen)	St 1000 EUR	10 180	11 267	7 826	12
2924 23 500	- - Ladenwaagen für eine Höchstlast von 30 kg oder weniger	St 1000 EUR	.	.	.	2
2924 23 700	- - Brückenwaagen (Fahrzeugwaagen) für eine Höchstlast von mehr als 5 000 kg	St 1000 EUR	286 4 433	185 4 089	127 2 765	8

5 Produktion nach Güterarten - Deutschland

Melde-Nr.	Bezeichnung	Einheit	1. VJ 2003	4. VJ 2003	1. VJ 2004	1. VJ 2004 Anzahl Unternehmen
1	2	3	4	5	6	7
2924 24 101	Feuerlöscher, Spritzpistolen, Sandstrahlmaschinen, Wasserstrahlreinigungs-u. ä. Strahlapparate (ohne solche für die Landwirtschaft oder den Gartenbau) - Feuerlöschgeräte und -Anlagen (auch mit Füllung) - mit einem Gewicht von 21 kg oder weniger	St 1000 EUR	821 627 34 534	671 013 33 443	718 556 27 799	8
2924 24 109	- - Andere Feuerlöscher (auch mit Füllung)	St 1000 EUR	1 156 1 156	1 160 942	961 1 036	6
2924 24 330	- Spritzpistolen u.ä. Apparate - für Lacke, Farben, Leime	St 1000 EUR	74 415 9 614	68 306 8 833	67 307 8 700	9
2924 24 350	- - Andere Spritzpistolen u.ä. Apparate	St 1000 EUR	5 452 .	5 225 .	7 157 .	7
2924 24 501	- Wasserstrahlreinigungsapparate, Sandstrahlmaschinen, Dampfstrahlapparate- u.ä. Strahlapparate - - Wasserstrahlreinigungsapparate mit eingebautem Motor	St 1000 EUR	. .	60 882 .	99 938 .	11
2924 24 504	- - Andere Strahlapparate, mit Druckluft betrieben	St 1000 EUR	203 8 571	201 12 041	194 11 239	11
2924 24 506	- - Andere Strahlapparate, nicht mit Druckluft betrieben	St 1000 EUR	. 789	3 230 .	33 401	3
2924 24 703	- Sonstige mechanische Apparate zum Verteilen, Verspritzen oder Zerstäuben von Flüssigkeiten oder Pulver (ohne solche für die Landwirtschaft oder den Gartenbau) - - Spritz- und Sprühautomaten und -systeme für Lacke, Farben, Leime	St 1000 EUR	473 125 327	60 287 948	53 245 850	6
2924 24 705	- - Andere Spritz- und Sprühgeräte für Lacke, Farben, Leime	St 1000 EUR	6 872 20 941	6 103 .	6 464 41 832	11
2924 24 708	- - Spritz- und Sprühgeräte a.n.g.	St 1000 EUR	3 571 106 023	5 006 157 418	4 303 117 584	23
2924 25 130	Metalloplastische Dichtungen; mechanische Dichtungen - Metalloplastische Dichtungen für Kraftfahrzeuge	t 1000 EUR	7 253 106 367	6 399 99 640	7 456 109 426	15
2924 25 151	- andere metalloplastische Dichtungen; mechanische Dichtungen - - Mechanische Dichtungen (Gleitringdichtungen)	t 1000 EUR	1 154 50 889	1 373 49 865	1 400 47 571	11
2924 25 159	- Andere Metalloplastische Dichtungen	t 1000 EUR	654 13 231	561 12 891	585 13 770	12
2924 31 300	Zentrifugen; Kalander und Walzwerke, Warenverkaufsautomaten Zentrifugen (ohne Milchentrahmer und Wäscheschleudern) - für Laboratorien	St 1000 EUR	15 292 21 065	16 634 23 017	18 075 22 485	6
2924 31 530	- für andere Industrien - - für die chemische und verwandte Industrie	St 1000 EUR	179 18 949	186 19 943	139 14 342	9
2924 31 550	- - für die Nahrungs- und Genußmittelindustrie	St 1000 EUR	377 25 277	495 38 634	398 28 819	6
2924 31 570	- - für andere Industrien	St 1000 EUR	88 8 036	82 5 658	64 3 101	5
2924 32 300	Kalander und Walzwerke (ohne Metallwalzwerke und Glaswalzmaschinen) - Textilkalander	St 1000 EUR	19 .	3
2924 32 501	- Andere Kalander und Walzwerke - - für Gummi und Kunststoffe	St 1000 EUR	5 707	5 .	6 682	3
2924 32 509	- - für andere Werkstoffe	St 1000 EUR	1
2924 33 300	Warenverkaufsautomaten (einschl. Geldwechselautomaten) - mit Heiz- und Kühlvorrichtung	St 1000 EUR	4 255 11 367	3 821 10 911	4 024 11 010	4
2924 33 500	- Andere Warenverkaufsautomaten (einschl. Geldwechselautomaten)	St 1000 EUR	9 655 20 011	8 971 18 927	8 391 20 773	10
2924 40 300	Maschinen und Apparate für die Behandlung von Stoffen durch Temperaturänderungen, a.n.g. - Wasserrückkühlvorrichtungen und -apparate (Wärmeaustausch nicht über Wandungen)	St 1000 EUR	780 5 239	730 7 757	1 146 7 197	7

5 Produktion nach Güterarten - Deutschland

Melde-Nr.	Bezeichnung	Einheit	1. VJ 2003	4. VJ 2003	1. VJ 2004	1. VJ 2004 Anzahl Unternehmen
1	2	3	4	5	6	7
2924 40 500	- Apparate und Vorrichtungen zum Aufdampfen von Metall im Vakuum	St 1000 EUR	65 403	180 55 632	181 45 600	8
2924 40 730	- Andere Apparate für die Behandlung von Stoffen durch Temperaturänderung (ohne Haushaltsapparate) - - für die chemische Industrie	St 1000 EUR	57 052	74 322	43 180	23
2924 40 751	- - - für die Nahrungs- und Genussmittelindustrie - - - für die Obst- und Gemüseverarbeitung (z.B. Blancheure, Dampfschälmaschinen, Koch- und Dämpfanlagen)	St 1000 EUR	.	112	76 1 115	3
2924 40 754	- - - für die Süßwaren-Industrie (z.B. Röstanlagen für Kakaobohnen und Nüsse, Temperiermaschinen, Vorlöse- und Zuckeranlagen)	St 1000 EUR	447 20 885	.	12 513	4
2924 40 755	- - - für Schlachthöfe und Fleischereien (z.B. Fleischereikochanlagen, Räucheranlagen)	St 1000 EUR	424 14 165	527 19 427	414 21 344	7
2924 40 758	- - - für andere Zweige der Nahrungs- und Genussmittelindustrie	St 1000 EUR	206 13 488	296 23 582	306 18 724	10
2924 40 771	- - für andere Industrien - - - für die Bau- und Baustoffindustrie	St 1000 EUR	.	.	.	1
2924 40 772	- - - für die Gummi- und Kunststoffindustrie	St 1000 EUR	588 5 809	545 2 890	593 2 802	5
2924 40 779	- - - für andere Industrien	St 1000 EUR	90 296 32 575	44 765	30 293	20
2924 51 000	Teile für Maschinen für unspezifische Verwendung, a.n.g. Teile für Generatorgas-, Wassergaserzeuger, Acetylenentwickler usw.	1000 EUR	.	.	.	2
2924 52 300	Teile für Zentrifugen und Apparate zum Filtrieren und Reinigen von Flüssigkeiten oder Gasen - Teile für Zentrifugen (einschl. Trockenschleudern)	1000 EUR	18 769	18 780	16 416	22
2924 52 530	- Teile für Apparate zum Filtrieren oder Reinigen von Flüssigkeiten oder Gasen	1000 EUR	33 538	38 687	38 892	37
2924 52 550	- - für Gase - - für Flüssigkeiten	1000 EUR	50 302	60 284	64 185	61
2924 53 130	Walzen und Teile für Kalanders und Walzwerke, Teile für Waagen, mechanische Apparate zum Verteilen von Flüssigkeiten usw., Warenverkaufsautomaten - Walzen und Teile für Kalanders und Walzwerke	St 1000 EUR	526 030 63 958	547 608 67 520	68 013	23
2924 53 150	- - Andere Teile für Kalanders und Walzwerke	1000 EUR	26 316	24 911	23 727	18
2924 53 203	- Teile für Waagen (auch Gewichte)	1000 EUR	11 007	11 834	11 681	18
2924 53 209	- - für Industriewaagen - - für andere Waagen	1000 EUR	.	5 197	.	6
2924 53 303	- Teile für mechanische Apparate zum Verteilen von Flüssigkeiten usw. - - für die Landwirtschaft oder den Gartenbau	1000 EUR	751	667	925	4
2924 53 305	- - Andere Teile für mechanische Apparate zum Verteilen von Flüssigkeiten usw.	1000 EUR	52 586	55 845	63 181	39
2924 53 500	- Teile für Warenverkaufsautomaten	1000 EUR	8 427	6 637	7 664	7
2924 54 000	Andere Teile für Maschinen, Apparate und Geräte für unspezifische Verwendung, a.n.g.	1000 EUR	127 067	131 689	148 586	128
2924 60 000	Gewerbliche Geschirrspülmaschinen	St 1000 EUR	14 691 58 933	13 565 59 419	15 443 57 298	8
2924 70 103	Teile für Geschirrspülmaschinen und Verpackungsmaschinen - für Haushaltsgeschirrspülmaschinen	1000 EUR	17 704	17 284	17 349	5

5 Produktion nach Güterarten - Deutschland

Melde-Nr.	Bezeichnung	Einheit	1. VJ 2003	4. VJ 2003	1. VJ 2004	1. VJ 2004 Anzahl Unternehmen
1	2	3	4	5	6	7
2924 70 105	- für andere Geschirrspülmaschinen	1000 EUR	7 968	7 952	8 075	5
2924 70 207	- für Verpackungsmaschinen für Getränke	1000 EUR	89 776	91 945	102 254	29
2924 70 208	- für andere Verpackungsmaschinen Installation, Reparatur und Instandhaltung von Maschinen für unspezifische Verwendung, a.n.g.	1000 EUR	102 829	111 450	103 842	112
2924 91 001	Installation von Maschinen für unspezifische Verwendung, a.n.g.					
2924 91 003	- von Maschinen und Apparaten für die chemische und verwandte Industrie, Wasserbehandlung, Gaserzeugung	1000 EUR	10 716	16 174	6 845	24
2924 91 004	- von Waagen für gewerbliche Zwecke	1000 EUR	2 179	2 472	1 967	11
2924 91 005	- von Maschinen und Apparaten zur Beschichtung mit Farben, Lacken, Leimen oder zum Aufdampfen von Metall im Vakuum	1000 EUR	4 798	8 652	4 466	5
2924 91 006	- von Verpackungsmaschinen	1000 EUR	54 421	56 260	54 104	44
2924 91 009	- von wärmewirtschaftlichen Maschinen für die Nahrungs- und Genussmittelindustrie	1000 EUR	5 391	7 243	5 899	14
2924 91 009	- von sonstigen Maschinen für unspezifische Verwendung, a.n.g. (z.B. von Feuerlöschern)	1000 EUR	38 261	46 253	39 187	53
2924 92 001	Reparatur und Instandhaltung von Maschinen für unspezifische Verwendung, a.n.g.					
2924 92 002	- von Maschinen und Anlagen für die chemische und verwandte Industrie, Wasserbehandlung, Gaserzeugung	1000 EUR	31 412	35 239	26 588	64
2924 92 003	- von Maschinen und Anlagen für das Nahrungs- und Genussmittelgewerbe (einschl. Verpackungsmaschinen)	1000 EUR	13 227	20 647	15 270	62
2924 92 004	- von Waagen für gewerbliche Zwecke	1000 EUR	11 790	12 601	11 503	13
2924 92 009	- von Maschinen und Anlagen zur Beschichtung mit Farben, Lacken, Leimen oder zum Aufdampfen von Metall im Vakuum	1000 EUR	9 985	.	22 902	13
2924 92 009	- von sonstigen Maschinen für unspezifische Verwendung, a.n.g.	1000 EUR	51 737	57 335	48 064	128
2931 10 000	Maschinen für die Land- und Forstwirtschaft					
2931 10 000	Einachsschlepper, Acker- und Forstschlepper, andere Zugmaschinen	St	.	.	.	2
2931 10 000	Einachsschlepper	1000 EUR	.	.	.	
2931 21 300	Acker- und Forstschlepper, sonstige Zugmaschinen (ohne Sattel-Straßenzug- und Gleiskettenzugmaschinen)	St	.	.	.	1
2931 21 300	Acker- und Forstschlepper, mit einer Motorleistung von 37 kW oder weniger	1000 EUR	.	.	.	
2931 21 500	- mit einer Motorleistung von mehr als 18 kW bis 37 kW	St	96	106	.	2
2931 21 500		1000 EUR	1 874	2 107	.	
2931 22 000	Acker- und Forstschlepper, mit einer Motorleistung von mehr als 37 kW bis 59 kW	St	1 567	1 067	1 072	4
2931 22 000		1000 EUR	43 862	30 311	32 491	
2931 23 300	Acker- und Forstschlepper, mit einer Motorleistung von mehr als 59 kW	St	4 976	3 486	3 883	5
2931 23 300	- mit einer Motorleistung von mehr als 59 kW bis 75 kW	1000 EUR	142 608	103 595	113 977	
2931 23 500	- mit einer Motorleistung von mehr als 75 kW bis 90 kW	St	2 466	1 723	2 794	6
2931 23 500		1000 EUR	78 603	57 542	94 887	
2931 23 700	- mit einer Motorleistung von mehr als 90 kW	St	4 672	3 652	3 811	6
2931 23 700		1000 EUR	218 436	181 548	181 680	
2931 24 000	Andere Zugmaschinen (ohne Sattel-Straßenzug- und Gleiskettenzugmaschinen)	St	.	.	21	3
2931 24 000		1000 EUR	.	2 205	2 662	
2931 90 000	Reparatur und Instandhaltung von Schleppern und anderen Zugmaschinen	1000 EUR	2 246	2 178	2 436	20

5 Produktion nach Güterarten - Deutschland

Melde-Nr.	Bezeichnung	Einheit	1. VJ 2003	4. VJ 2003	1. VJ 2004	1. VJ 2004 Anzahl Unternehmen
1	2	3	4	5	6	7
2932 11 300	Sonstige Maschinen für die Land- und Forstwirtschaft, Teile dafür Maschinen und Geräte für die Bodenbearbeitung und Pflanzenpflege Pflüge und Scheibeneggen - Scharpflüge	St 1000 EUR	722 8 365	549 6 169	590 6 919	3
2932 11 500	- Andere Pflüge (z.B. Scheibenpflüge)	St 1000 EUR	.	.	.	1
2932 11 700	- Scheibeneggen	St 1000 EUR	.	.	.	1
2932 12 103	Grubber (Kultivatoren), andere Eggen, andere Bodenbearbeitungsmaschinen (Jät- und Hackmaschinen) - Grubber (Kultivatoren, auch Fräsen und Zinkenrotoren) - - mit feststehenden Werkzeugen	St 1000 EUR	811 6 849	373 3 949	803 7 902	7
2932 12 105	- - rotierende Grubber für Zapfwellenantrieb (Fräsen und Zinkenrotoren)	St 1000 EUR	.	.	.	2
2932 12 303	- Andere Eggen (z.B. Zahneggen) - - nicht für Zapfwellenantrieb	St 1000 EUR	26 103	.	.	2
2932 12 305	- - für Zapfwellenantrieb	St 1000 EUR	1 540 8 555	773 5 438	1 176 7 815	3
2932 12 500	- Motorhacken	St 1000 EUR	.	.	.	1
2932 12 700	- Bodenbearbeitungsmaschinen für die Land- und Forstwirtschaft, a.n.g.	St 1000 EUR	1 137 7 007	334 2 443	991 6 993	11
2932 13 330	Sämaschinen, Pflanz- und Setzmaschinen - Einzelkorndrillgeräte und -maschinen, andere Sämaschinen - - Einzelkorndrillgeräte und -Maschinen mit Zentralantrieb	St 1000 EUR	.	.	.	5
2932 13 350	- - Andere Sämaschinen	St 1000 EUR	11 222 1 646 16 459	2 188 1 134 17 102	12 797 1 916 18 735	7
2932 13 500	- Pflanz- und Setzmaschinen (z.B. Kartoffellegemaschinen)	St 1000 EUR	358 .	.	333 .	3
2932 14 303	Düngerstreuer - für mineralische oder chemische Düngemittel - - Anhänge-Schleuderdüngerstreuer	St 1000 EUR	6 430 23 269	4 306 11 710	7 170 23 027	4
2932 14 305	- - Andere Düngerstreuer für mineralische oder chemische Düngemittel	St 1000 EUR	100 728	43 592	73 554	3
2932 14 500	- Andere Düngerstreuer	St 1000 EUR	.	1 025	.	3
2932 15 000	Andere Maschinen, Apparate und Geräte für die Land- und Forstwirtschaft oder den Gartenbau, zum Bearbeiten oder Bestellen des Bodens oder zur Pflege der Pflanzen	St 1000 EUR	238 636 52 845	.	196 449 43 813	11
2932 20 100	Rasenmäher - mit Elektromotor	St 1000 EUR	77 164 10 069	17 517 2 799	55 774 7 758	4
2932 20 330	- mit Verbrennungsmotor, mit horizontalrotierendem Schneidwerk - - selbstfahrend, mit Sitz	St 1000 EUR	.	.	.	3
2932 20 350	- - selbstfahrend, ohne Sitz	St 1000 EUR	26 821 12 153	8 585 4 913	21 626 10 760	4
2932 20 370	- - nicht selbstfahrend	St 1000 EUR	48 039 19 201	9 356 4 580	27 347 8 790	5
2932 20 530	- mit Verbrennungsmotor, mit anderem Schneidwerk - - selbstfahrend, mit Sitz	St 1000 EUR	.	.	.	1
2932 20 550	- - selbstfahrend, ohne Sitz	St 1000 EUR	-	-	-	-
2932 20 570	- - nicht selbstfahrend	St 1000 EUR	.	.	.	2
2932 20 700	- ohne Motor	St 1000 EUR	.	.	.	3

5 Produktion nach Güterarten - Deutschland

Melde-Nr.	Bezeichnung	Einheit	1. VJ 2003	4. VJ 2003	1. VJ 2004	1. VJ 2004 Anzahl Unternehmen
1	2	3	4	5	6	7
2932 31 300	Erntemaschinen, -apparate u. -geräte Motormäher; Mähmaschinen, auch für Schlepperanbau - Motormäher	St 1000 EUR	.	.	.	2
2932 31 530	- Mähmaschinen für Schlepperanbau oder -zug - mit horizontal rotierendem Schneidwerk	St 1000 EUR	4 612 24 689	4 134 21 764	3 910 18 092	6
2932 31 550	- mit anderem Schneidwerk (einschl. Mähbalken)	St 1000 EUR	.	.	.	1
2932 31 700	- Andere Mähmaschinen, nicht für Schlepperanbau	St 1000 EUR	105 7 915	.	136 8 348	3
2932 32 330	Heuerntemaschinen, -apparate und -Geräte - Zett- und Rechwender, Schwadrechen - Zett- und Rechwender	St 1000 EUR	3 870 15 587	3 863 15 621	3 196 13 168	5
2932 32 350	- Schwadrechen	St 1000 EUR	4 504 21 503	4 210 18 506	3 481 18 381	4
2932 32 500	- Andere Heuerntemaschinen, -apparate und -geräte	St 1000 EUR	-	-	-	-
2932 33 300	Sammelpressen, Stroh- und Futterpressen (einschl. Aufnahmepressen) - Sammelpressen (z.B. Hochdruck-, Großpacken-, Rundballenpressen)	St 1000 EUR	1 756 32 147	1 401 24 685	1 860 35 338	4
2932 33 500	- Stroh- und Futterpressen (ohne Sammelpressen)	St 1000 EUR	-	-	-	-
2932 34 100	Andere Erntemaschinen, -apparate und -Geräte; Dreschmaschinen u. -Geräte - Mähdrescher	St 1000 EUR	2 448 164 755	.	.	2
2932 34 200	- Andere Dreschmaschinen und -geräte	St 1000 EUR	.	.	.	2
2932 34 300	- Kartoffelerntemaschinen	St 1000 EUR	.	.	.	2
2932 34 500	- Rübenköpf- und andere Rübenerntemaschinen	St 1000 EUR	.	82	155 29 347	4
2932 34 600	- Andere Maschinen zum Ernten von Wurzel- oder Knollenfrüchten	St 1000 EUR	-	-	-	-
2932 34 730	- Feldhäcksler, Traubenerntemaschinen - Feldhäcksler für Schlepperanbau	St 1000 EUR	39	.	91 1 752	4
2932 34 750	- Feldhäcksler selbstfahrend	St 1000 EUR	.	162 16 170	.	2
2932 34 770	- Traubenerntemaschinen	St 1000 EUR	.	.	.	1
2932 34 905	- Andere Erntemaschinen und -Geräte - Andere Maiserntemaschinen und -geräte, a.n.g. (z.B. Pflücker, Entliescher, Maisrebler)	St 1000 EUR	462 13 578	214 6 116	647 16 729	4
2932 34 907	- - Andere Erntemaschinen und -geräte, a.n.g.	St 1000 EUR	376	.	326	3
2932 40 100	Apparate und Geräte zum Verteilen von Flüssigkeiten oder Pulver, für die Landwirtschaft oder den Gartenbau - Apparate zum Besprengen	St 1000 EUR	754	629	1 109	3
2932 40 300	- Tragbare Apparate mit oder ohne Motor, zum Verteilen von Flüssigkeiten usw. (ohne Bewässerungseinrichtungen), für die Landwirtschaft oder den Gartenbau	St 1000 EUR	158 144 7 202	113 472 4 448	147 766 5 534	4
2932 40 500	- Spritz-, Sprüh- und Stäubegeräte, für Schlepperanbau oder Schlepperzug	St 1000 EUR	1 223 15 374	627 5 496	1 399 16 154	9
2932 40 700	- Andere Geräte zum Verteilen von Flüssigkeiten oder Pulver	St 1000 EUR	1 202 2 696	276 1 164	625 2 503	5
2932 50 403	Anhänger für landwirtschaftliche Zwecke, mit Selbstlade- oder Selbstentladevorrichtungen - Stalldungstreuer	St 1000 EUR	186 2 416	173 3 053	221 3 703	5
2932 50 405	- Andere Anhänger für landwirtschaftliche Zwecke, mit Selbstlade- oder Selbstentladevorrichtung	St 1000 EUR	1 155 25 857	1 019 20 445	1 371 29 466	15

5 Produktion nach Güterarten - Deutschland

Melde-Nr.	Bezeichnung	Einheit	1. VJ 2003	4. VJ 2003	1. VJ 2004	1. VJ 2004 Anzahl Unternehmen
1	2	3	4	5	6	7
2932 61 000	Andere Maschinen für die Land- und Forstwirtschaft, a.n.g. Maschinen zum Reinigen und Sortieren von Eiern, Obst u.a. landwirtschaftlichen Erzeugnissen	St 1000 EUR	· ·	· ·	· ·	1
2932 62 000	Melkmaschinen	St 1000 EUR	· ·	· ·	· ·	2
2932 63 303	Maschinen, Apparate und Geräte für die Futterbereitung und für die Geflügelhaltung (einschließlich Brut- und Aufzuchtapparaten) - Maschinen, Apparate und Geräte für die Futterbereitung - - Schrot- und andere Mühlen für Getreide, Hülsenfrüchte und ähnliche Erzeugnisse	St 1000 EUR	348 2 947	456 3 189	396 2 446	7
2932 63 305	- - Andere Maschinen, Apparate und Geräte für die Futterbereitung	St 1000 EUR	2 191 8 432	2 701 15 919	2 232 11 964	13
2932 63 530	- Maschinen, Apparate und Geräte für die Geflügelhaltung - - Brut- und Aufzuchtapparate	St 1000 EUR	· ·	· ·	· ·	1
2932 63 550	- - Andere Maschinen, Apparate und Geräte für die Geflügelhaltung	St 1000 EUR	· ·	· ·	· ·	2
2932 64 000	Maschinen, Apparate und Geräte zum Reinigen, Sortieren oder Sieben von Körnern oder Hülsenfrüchten	St 1000 EUR	122 2 731	137 ·	84 ·	3
2932 65 300	Andere Maschinen, Apparate und Geräte für die Land- und Forstwirtschaft oder den Gartenbau - Holz-Ernte- und -Bearbeitungs-maschinen (z.B. Skidder, Ruckezangen)	St 1000 EUR	92 1 414	225 3 488	142 2 294	7
2932 65 400	- Selbsttätige Tränkebecken	St 1000 EUR	· ·	· ·	· ·	3
2932 65 510	- Andere Maschinen, Apparate und Geräte für die Land- und Forstwirtschaft oder den Gartenbau - - Maschinen und Geräte zum Füttern und Tränken	St 1000 EUR	· 6 608	· 7 791	· 6 681	5
2932 65 530	- - Andere Maschinen, Apparate und Geräte für die Tierhaltung	St 1000 EUR	579 8 870	786 10 015	1 240 9 320	5
2932 65 580	- - Andere Maschinen, Apparate und Geräte für die Land- und Forstwirtschaft oder den Gartenbau, a.n.g. (z.B. Silo-Entnahme-fräsen, ortsveränderliche Einrichtungen zur Lagerung von landwirtschaftlichen Erzeugnisse	St 1000 EUR	44 446 20 658	27 152 20 201	40 137 18 720	24
2932 70 201	Teile für Maschinen, Apparate u. Geräte für die Land- und Forstwirtschaft - Teile für Maschinen, Apparate und Geräte für die Land- und Forstwirtschaft oder den Gartenbau, zum Bearbeiten oder Bestellen des Bodens oder zur Pflege der Pflanzen - - Pflugschare und andere Teile aus Eisen oder Stahl, gegossen, für Maschinen für die Land- und Forstwirtschaft oder den Gartenbau	St 1000 EUR	39 865 1 058	· 970	· 1 399	5
2932 70 209	- - Andere Teile für Maschinen für die Bodenbearbeitung und Pflanzenpflege - Teile für Mäh-, Ernte- und Dreschmaschinen, -apparate und -geräte und Rasenmäher	1000 EUR	30 499	18 702	31 596	17
2932 70 501	- - für Mähdrescher und Mäiserntemaschinen	1000 EUR	20 664	11 451	21 290	13
2932 70 505	- - für Rasenmäher	1000 EUR	2 843	1 593	2 063	7
2932 70 508	- - für andere Erntemaschinen, -apparate und -geräte	1000 EUR	20 662	10 556	17 842	16
2932 70 600	- für Maschinen, Apparate und Geräte für die Geflügelhaltung und -zucht - Andere Teile für Maschinen, Apparate und Geräte für die Land- und Forstwirtschaft oder den Gartenbau	1000 EUR	·	·	·	4
2932 70 703	- - für Holz-Ernte- und -Bearbeitungsmaschinen	1000 EUR	1 493	1 685	1 350	4

5 Produktion nach Güterarten - Deutschland

Melde-Nr.	Bezeichnung	Einheit	1. VJ 2003	4. VJ 2003	1. VJ 2004	1. VJ 2004 Anzahl Unternehmen
1	2	3	4	5	6	7
2932 70 705	- - Andere Teile für Maschinen, Apparate und Geräte für die Land- und Forstwirtschaft oder den Gartenbau	1000 EUR	80 690	57 327	72 047	47
2932 91 000	Installation, Reparatur und Instandhaltung von land- und forstwirtschaftlichen Maschinen	1000 EUR	1 265	1 503	993	8
2932 92 000	Installation von land- und forstwirtschaftlichen Maschinen	1000 EUR	9 481	13 923	9 589	70
	Reparatur und Instandhaltung von land- und forstwirtschaftlichen Maschinen	1000 EUR				
	Werkzeugmaschinen, Teile dafür					
	Handgeführte, kraftbetriebene Werkzeuge; Teile dafür					
	- Druckluftwerkzeuge					
	- - Druckluftwerkzeuge, rotierend (auch schlagend)					
2941 11 103	- - - für die Metallbearbeitung	St	9 788	10 066	11 961	5
		1000 EUR	2 552	3 545	3 579	
2941 11 105	- - - Abbau-, Spaten- und Aufreißhämmer für den Bergbau und die Industrie der Steine und Erden	St	.	.	.	3
		1000 EUR	.	.	378	
2941 11 107	- - - Andere Druckluftwerkzeuge, rotierend (auch schlagend) für den Bergbau und die Industrie der Steine und Erden	St	619	781	499	3
		1000 EUR	855	1 116	1 005	
2941 11 108	- - - Heft- und Nagelwerkzeuge	St	21 315	15 906	23 871	6
		1000 EUR	3 161	3 133	3 881	
2941 11 109	- - - Druckluftwerkzeuge, rotierend (auch schlagend), a.n.g.	St	3 391	3 181	3 557	4
		1000 EUR	1 309	1 294	1 362	
2941 11 200	- - Andere handgeführte Druckluftwerkzeuge	St	.	.	.	5
		1000 EUR	5 321	.	.	
	- Handgeführte Elektrowerkzeuge mit eingebautem Elektromotor					
	- - Handbohrmaschinen					
	- - ohne externe Energiequelle	St	178 871	173 730	147 032	3
		1000 EUR	15 505	15 922	13 821	
2941 11 320	- - elektropneumatisch	St	426 972	.	454 344	6
		1000 EUR	31 832	31 675	34 319	
2941 11 330	- - Andere elektrische Handbohrmaschinen	St	307 730	213 095	249 585	10
		1000 EUR	42 587	37 740	39 576	
	- - Handsägen					
2941 11 430	- - Kettensägen	St	148 982	105 229	133 283	6
		1000 EUR	10 609	8 426	9 807	
2941 11 450	- - Kreissägen	St	53 920	53 149	44 148	7
		1000 EUR	5 858	6 077	5 523	
2941 11 460	- - Andere elektrische Handsägen (z.B. Stichsägen)	St	103 506	61 759	64 457	8
		1000 EUR	8 888	5 486	6 026	
	- - Andere elektrische Handwerkzeuge					
2941 11 510	- - elektrische Handwerkzeuge für die Bearbeitung von Spinnstoffen	St	-	-	-	-
		1000 EUR	-	-	-	
2941 11 520	- - Elektrische Handwerkzeuge (ohne externe Energiequelle), a.n.g.	St	146 318	31 537	99 686	7
		1000 EUR	5 639	2 169	3 838	
	- - Handschleif- und Handhobelmaschinen					
2941 11 530	- - - Winkelschleifer	St	772 841	737 099	796 427	7
		1000 EUR	49 969	47 005	49 698	
2941 11 540	- - - Bandschleifmaschinen	St	.	.	.	1
		1000 EUR	.	.	.	
2941 11 550	- - - Andere elektrische Handschleifmaschinen (z.B. Schwingschleifer)	St	296 880	281 365	309 611	10
		1000 EUR	25 257	27 514	28 782	
2941 11 560	- - - Handhobelmaschinen	St	9 811	7 576	9 834	3
		1000 EUR	1 250	1 111	1 266	
2941 11 570	- Elektrische Hecken-, Grasscheren und Rasenkantenschneider (ohne Akku-Werkzeuge)	St	711 636	119 997	513 305	7
		1000 EUR	21 832	5 658	18 138	
	- - Andere elektrische Handwerkzeuge (ohne Akku-Werkzeuge)					
2941 11 593	- - Elektrische Blechscheren, -knabber und -schneider	St	19 641	14 890	15 638	5
		1000 EUR	5 509	4 201	4 209	
2941 11 599	- - Andere elektrische Handwerkzeuge, a.n.g.	St	236 845	232 292	231 164	28
		1000 EUR	52 316	48 859	48 367	

Melde-Nr.	Bezeichnung	Einheit	1. VJ 2003	4. VJ 2003	1. VJ 2004	1. VJ 2004 Anzahl Unternehmen
1	2	3	4	5	6	7
2941 11 910	- Andere handgeführte, kraftbetriebene Werkzeuge mit Hydraulik oder eingebautem nichtelektrischem Motor a.n.g. - Kettensägen	St 1000 EUR	236 195 59 129	250 910 61 080	258 032 61 917	3
2941 11 950	- - Andere handgeführte, kraftbetriebene Werkzeuge	St 1000 EUR	10 988 14 218	11 576 12 124	11 384 13 829	7
2941 12 110	Teile für handgeführte, kraftbetriebene Werkzeuge - Teile für handgeführte, kraftbetriebene, nichtelektrische Werkzeuge - - für handgeführte, kraftbetriebene Werkzeuge mit Hydraulik oder eingebautem nichtelektrischem Motor a.n.g. - - für handgeführte Druckluftwerkzeuge	1000 EUR	.	.	.	4
2941 12 123	- - für die Metallbearbeitung	1000 EUR	1 083	1 188	1 103	5
2941 12 127	- - für Heft- und Nagelwerkzeuge	1000 EUR	722	949	988	4
2941 12 128	- - - für andere Zwecke (z.B. für den Bergbau und die Industrie der Steine und Erden)	1000 EUR	1 187	807	.	4
2941 12 200	Teile für handgeführte Elektrowerkzeuge mit eingebautem Elektromotor	1000 EUR	19 025	18 318	18 000	23
2941 90 000	Reparatur und Instandhaltung von handgeführten, kraftbetriebenen Werkzeugen Werkzeugmaschinen für die Metallbearbeitung, Teile dafür Werkzeugmaschinen zum Abtragen von Stoffen aller Art durch Laserstrahlen od. ähnliche Verfahren; Bearbeitungszentren, Mehrwegemaschinen u. Transfermaschinen, zum Bearbeiten von Metallen Werkzeugmaschinen zum Abtragen von Stoffen aller Art durch Laser-, Licht- oder anderen Photonenstrahl, Ultraschall, Elektroerosion, elektrochemische Verfahren oder Elektronen-, Ionen- oder Plasmastrahl - Laser-, Licht- und andere Photonenstrahlwerkzeugmaschinen - - numerisch gesteuert	1000 EUR	7 981	10 066	8 369	35
2942 11 103	- - nicht numerisch gesteuert	St 1000 EUR	491 20 862	383 41 304	412 42 430	14
2942 11 109	- - Ultraschallwerkzeugmaschinen	St 1000 EUR	24 9 795	23 4 747	97 3 047	5
2942 11 300	- Elektroerosionswerkzeugmaschinen - - numerisch gesteuert	St 1000 EUR	18 6 250	43 11 113	33 6 880	3
2942 11 530	- - nicht numerisch gesteuert	St 1000 EUR	70 13 731	91 17 889	78 16 730	6
2942 11 550	- Werkzeugmaschinen zum Abtragen von Stoffen aller Art durch elektrochemische Verfahren oder Elektronen-, Ionen- oder Plasmastrahl	St 1000 EUR	. 72	- 107	- 112	-
2942 11 700	Bearbeitungszentren, Mehrwegemaschinen und Transfermaschinen, zum Bearbeiten von Metallen - Bearbeitungszentren, horizontal arbeitend	St 1000 EUR	6 950	4 016	3 995	4
2942 12 201	- - Arbeitsbereich (x,y,z) kleiner als 0,3m³	St 1000 EUR	99 44 750	118 51 235	91 33 093	6
2942 12 203	- - Arbeitsbereich (x,y,z) 0,3 bis 1,2m³	St 1000 EUR	208 60 271	393 115 667	246 63 454	8
2942 12 205	- - Arbeitsbereich (x,y,z) größer als 1,2m³	St 1000 EUR	22 14 146	22 23 731	22 15 463	5
2942 12 401	- Andere Bearbeitungszentren - - Arbeitsbereich (x,y,z) kleiner als 0,3m³	St 1000 EUR	149 20 810	125 17 248	166 17 716	7
2942 12 403	- - Arbeitsbereich (x,y,z) größer oder gleich 0,3m³	St 1000 EUR	223 54 096	197 54 677	170 40 190	10
2942 12 500	- Mehrwegemaschinen	St 1000 EUR	. 12 655	190 27 913	153 14 452	7

5 Produktion nach Güterarten - Deutschland

Melde-Nr.	Bezeichnung	Einheit	1. VJ 2003	4. VJ 2003	1. VJ 2004	1. VJ 2004 Anzahl Unternehmen
1	2	3	4	5	6	7
2942 12 701	- Transfermaschinen und Fertigungssysteme zum Bearbeiten von Metallen (z.B. Schalttisch- und Trommelmaschinen)	St	22	34	23	9
	- - Kreistransfermaschinen (z.B. Schalttisch- und Trommelmaschinen)	1000 EUR	8 588	32 214	17 933	
2942 12 702	- - Konventionelle Transferlinien	St	34	117	45	13
		1000 EUR	38 382	194 018	78 717	
2942 12 708	- - Flexible Fertigungssysteme, -straßen	St	329	163	94	10
		1000 EUR	75 705	83 244	47 042	
	Drehmaschinen; Bohr-, Fräs- und Gewindeschneidemaschinen					
	Drehmaschinen zur spanabhebenden Metallbearbeitung					
2942 21 230	- Horizontal-Drehzentren	St	182	279	202	10
		1000 EUR	46 808	81 889	45 101	
	- Horizontal-Drehautomaten, numerisch gesteuert					
2942 21 273	- - Einspindeldrehautomaten	St	181	229	182	6
		1000 EUR	21 261	30 837	22 972	
2942 21 277	- - Mehrspindeldrehautomaten	St	50	.	.	2
		1000 EUR	14 307	.	.	
2942 21 290	- Andere Horizontal-Drehmaschinen, numerisch gesteuert (z.B. Spitzen-, Frontdrehmaschinen)	St	111	151	113	12
		1000 EUR	22 115	31 257	20 768	
2942 21 430	- Leit- und Zugspindeldrehmaschinen, nicht numerisch gesteuert	St	-	-	-	-
		1000 EUR	-	-	-	
2942 21 470	- Horizontal-Drehautomaten (ein- und mehrspindelig), nicht numerisch gesteuert	St	10	.	.	3
		1000 EUR	.	.	.	
2942 21 490	- Andere Horizontal-Drehmaschinen, nicht numerisch gesteuert	St	413	453	333	3
		1000 EUR	17 988	13 387	9 406	
2942 21 630	- Vertikal-Drehzentren	St	24	.	.	2
		1000 EUR	6 438	.	.	
2942 21 690	- Andere Vertikal-Drehmaschinen, numerisch gesteuert	St	153	241	158	10
		1000 EUR	57 591	80 240	45 305	
2942 21 900	- Vertikal-Drehmaschinen, nicht numerisch gesteuert	St	.	11	.	2
		1000 EUR	.	.	.	
	Bohr-, Ausbohr- und Fräsmaschinen, zur spanabhebenden Metallbearbeitung					
	- Bohr-, Konsolfräsmaschinen, numerisch gesteuert					
2942 22 130	- - Bohrmaschinen	St	609	411	326	8
		1000 EUR	9 626	13 230	8 035	
2942 22 170	- - Konsolfräsmaschinen	St	39	59	29	3
		1000 EUR	3 863	3 117	2 343	
	- Werkzeug- und andere Fräsmaschinen; numerisch gesteuert					
2942 22 230	- - Werkzeugfräsmaschinen	St	511	704	511	10
		1000 EUR	97 069	136 473	99 581	
	- - Andere Fräsmaschinen					
2942 22 253	- - - Plan- und Langfräsmaschinen	St	.	11	.	1
		1000 EUR	.	47 299	.	
2942 22 257	- - - Kopier- und Gravierfräsmaschinen	St	54	54	45	3
		1000 EUR	2 393	2 713	2 386	
2942 22 258	- - - Andere Fräsmaschinen (z.B. Senkrecht-, Rundtisch-, Trommel-Fräsmaschinen), numerisch gesteuert	St	34	34	.	7
		1000 EUR	11 083	10 466	6 496	
	- Bearbeitungseinheiten auf Schlitten; Bohrmaschinen, nicht numerisch gesteuert					
2942 22 330	- - Bearbeitungseinheiten auf Schlitten	St	34	41	.	3
		1000 EUR	.	.	1 565	
2942 22 350	- - Bohrmaschinen, nicht numerisch gesteuert	St	668	1 206	1 169	7
		1000 EUR	3 979	7 277	5 254	
2942 22 400	- Ausbohr- und kombinierte Ausbohr- und Fräsmaschinen, numerisch gesteuert	St	43	58	18	5
		1000 EUR	9 422	18 723	9 297	
2942 22 600	- Ausbohr- und kombinierte Ausbohr- und Fräsmaschinen, nicht numerisch gesteuert (ohne Bohrmaschinen)	St	.	32	.	2
		1000 EUR	.	3 063	.	
2942 22 700	- - Konsolfräsmaschinen, nicht numerisch gesteuert	St	.	.	.	1
		1000 EUR	.	.	.	

5 Produktion nach Güterarten - Deutschland

Melde-Nr.	Bezeichnung	Einheit	1. VJ 2003	4. VJ 2003	1. VJ 2004	1. VJ 2004 Anzahl Unternehmen
1	2	3	4	5	6	7
2942 22 800	- Andere Fräsmaschinen (z.B. Werkzeug-, Kopier- und Gravierfräsmaschinen), nicht numerisch gesteuert	St 1000 EUR	875 5 923	764 7 640	1 001 4 831	7
2942 23 000	Andere Außen- oder Innengewindeschneidemaschinen, für die Metallbearbeitung	St 1000 EUR	1 351	1 338	.	4
	Andere Maschinen für die Bearbeitung von Metallen, Hartmetallen oder Cermets					
	Werkzeugmaschinen zum Schleifen, Schärfen, Honen u.ä., Hobelmaschinen, Verzahnmaschinen, Sägemaschinen und andere Werkzeugmaschinen zur spanabhebenden Bearbeitung von Metallen, Hartmetallen oder Cermets					
	- Schleifmaschinen, numerisch gesteuert, mit einer Einstellgenauigkeit in einer der Achsen von mind. 0,01 mm					
2942 31 130	- - Flach- oder Planschleifmaschinen	St 1000 EUR	126 21 031	204 37 165	146 25 888	12
	- - Rundschleifmaschinen					
2942 31 151	- - - Außen-Rundschleifmaschinen	St 1000 EUR	57 23 137	72 32 729	55 23 170	11
2942 31 155	- - - Innen-Rundschleifmaschinen	St 1000 EUR	15 3 296	34 10 683	25 8 605	5
2942 31 157	- - - Rundschleifmaschinen für Sonderzwecke (z.B. Kurbelwellen-, Walzen-, Gewinde-, Radsatzschleifmaschinen)	St 1000 EUR	19 21 503	31 26 467	26 22 502	7
	- - Andere Schleifmaschinen					
2942 31 173	- - - Werkzeugschleifmaschinen für die Neuproduktion	St 1000 EUR	628 16 650	371 19 449	. 10 024	6
2942 31 179	- - - Andere Schleifmaschinen, numerisch gesteuert	St 1000 EUR	49 7 864	83 13 895	50 8 159	8
	- Schleifmaschinen, nicht numerisch gesteuert, mit einer Einstellgenauigkeit in einer der Achsen von mind. 0,01 mm					
2942 31 230	- - Flach- oder Planschleifmaschinen	St 1000 EUR	66 5 278	105 7 487	65 2 965	3
2942 31 250	- - Rundschleifmaschinen (Außen- und Innenrundschleifmaschinen, Rundschleifmaschinen für Sonderzwecke)	St 1000 EUR	. 1 252	. 699	84 1 480	5
2942 31 270	- - Andere Schleifmaschinen	St 1000 EUR	1 581 15 851	799 11 128	1 519 10 188	21
	- Werkzeugmaschinen zum Schärfen, Honen, Läppen, Entgraten, Polieren oder zu anderem Fertigbearbeiten					
2942 31 310	- - Schärfmaschinen, numerisch gesteuert	St 1000 EUR	170 15 940	159 13 587	153 16 366	9
2942 31 330	- - Schärfmaschinen, nicht numerisch gesteuert	St 1000 EUR	2 587 3 892	2 654 5 446	2 780 3 714	7
	- - Hon- und Läppmaschinen					
2942 31 353	- - - numerisch gesteuert	St 1000 EUR	61 14 172	53 42 597	37 19 921	6
2942 31 359	- - - nicht numerisch gesteuert	St 1000 EUR	2
2942 31 370	- - Werkzeugmaschinen zum Entgraten, Polieren oder zu anderem Fertigbearbeiten	St 1000 EUR	1 262 19 172	1 005 23 036	925 16 700	17
	- Stoß- und Räummaschinen					
2942 31 540	- - Waagerecht- und Senkrechtstoßmaschinen	St 1000 EUR	2
2942 31 570	- - Räummaschinen	St 1000 EUR	13 4 547	18 6 234	17 6 178	6
	- Verzahn-, Zahnfertigbearbeitungsmaschinen					
	- - numerisch gesteuert					
2942 31 733	- - - für das Fräs- und Wälzstoßverfahren	St 1000 EUR	52 18 847	101 39 929	71 24 306	7
2942 31 735	- - - Schleif-, Läpp-, Polier- und Schabmaschinen für Verzahnungen	St 1000 EUR	. 23 988	406 58 051	. 26 908	7
2942 31 739	- - - Andere Verzahn- und Zahnfertigbearbeitungsmaschinen	St 1000 EUR	2

5 Produktion nach Güterarten - Deutschland

Melde-Nr.	Bezeichnung	Einheit	1. VJ 2003	4. VJ 2003	1. VJ 2004	1. VJ 2004 Anzahl Unternehmen
1	2	3	4	5	6	7
2942 31 750	- - nicht numerisch gesteuert	St 1000 EUR	- -	1
	- Säge-, Trennmaschinen und andere spanabhebende Werkzeugmaschinen, a.n.g.					
2942 31 831	- - Säge- und Trennmaschinen - - - Kreissägemaschinen, numerisch gesteuert	St 1000 EUR	84 2 306	135 6 967	86 4 300	5
2942 31 832	- - - Kreissägemaschinen, nicht numerisch gesteuert	St 1000 EUR	718 1 216	607 1 079	586 903	5
2942 31 834	- - - Andere Sägemaschinen (z.B. Bandsägemaschinen), numerisch gesteuert	St 1000 EUR	302 6 446	345 13 344	337 9 557	6
2942 31 835	- - - Andere Sägemaschinen (z.B. Bandsägemaschinen), nicht numerisch gesteuert	St 1000 EUR	666 7 575	721 7 562	809 7 812	10
2942 31 837	- - - Trennmaschinen	St 1000 EUR	69 1 549	189 2 216	160 1 707	8
	- - Hobelmaschinen, und andere spanabhebende Werkzeugmaschinen, a.n.g.					
2942 31 901	- - - Hobelmaschinen	St 1000 EUR	2
	- - - Andere spanabhebende Werkzeugmaschinen für die Metallbearbeitung a.n.g.					
2942 31 907	- - - numerisch gesteuert	St 1000 EUR	21 8 896	24 19 165	22 6 546	5
2942 31 908	- - - nicht numerisch gesteuert	St 1000 EUR	10 2 332	15 1 827	. .	2
	Biege-, Abkant-, Richtmaschinen, Scheren, Lochstanzen, Ausklinkmaschinen, zum Bearbeiten von Metallen, numerisch gesteuert					
	- Biege-, Abkant- und Richtmaschinen (einschl. Pressen)					
2942 32 330	- - zum Bearbeiten von Flacherzeugnissen	St 1000 EUR	374 43 103	447 68 421	334 53 900	22
2942 32 350	- - Andere Biege-, Abkant- und Richtmaschinen (z.B. für Rohre, Wellen, Stangen und Profile, Drahtbiegemaschinen)	St 1000 EUR	90 7 377	139 17 256	115 12 845	11
	- Scheren (ohne solche mit Lochstanze kombiniert; einschl. Pressen)					
2942 32 502	- - Hydraulische Scheren	St 1000 EUR	14 880	22 811	15 657	4
2942 32 509	- - Nichthydraulische Scheren	St 1000 EUR	185 12 916	178 22 071	149 7 539	6
	- Lochstanzen und Ausklinkmaschinen (einschl. Pressen; auch mit Lochstanze kombinierte Scheren)					
2942 32 705	- - zum Bearbeiten von Flacherzeugnissen, mit Plasmen und Laser kombiniert	St 1000 EUR	65 12 845	3
2942 32 709	- - Andere Lochstanz- und Ausklinkmaschinen	St 1000 EUR	149 19 434	172 42 335	124 20 980	3
	Biege-, Abkant-, Richtmaschinen, Scheren, Lochstanzen, Ausklinkmaschinen, zum Bearbeiten von Metallen, nicht numerisch gesteuert					
	- Biege-, Abkant- und Richtmaschinen (einschl. Pressen)					
	- Biege-, Abkant- und Richtmaschinen zum Bearbeiten von Flacherzeugnissen					
2942 33 333	- - zum Herstellen von Blechpackmitteln (z.B. Dosen, Tuben) und -packhilfsmitteln (z.B. Deckel, Verschlüsse)	St 1000 EUR	84 8 894	. 14 605	. 13 500	7
2942 33 339	- - zum Bearbeiten von anderen Flacherzeugnissen	St 1000 EUR	703 3 529	836 7 682	679 5 452	12
2942 33 350	- - Andere Biege-, Abkant- u. Richtmaschinen (z.B. für Rohre, Wellen, Stangen und Profile, Drahtbiegemaschinen)	St 1000 EUR	580 10 908	695 19 098	668 13 902	17
	- Scheren (ohne solche mit Lochstanze kombiniert; einschl. Pressen)					
2942 33 502	- - Hydraulische Scheren	St 1000 EUR	. 2 289	. 4 718	18 .	5
2942 33 509	- - Nichthydraulische Scheren	St 1000 EUR	421 2 554	353 4 844	349 2 412	11

5 Produktion nach Güterarten - Deutschland

Melde-Nr.	Bezeichnung	Einheit	1. VJ 2003	4. VJ 2003	1. VJ 2004	1. VJ 2004 Anzahl Unternehmen
1	2	3	4	5	6	7
2942 33 705	- Lochstanzen und Ausklinkmaschinen (einschl. Pressen; auch mit Lochstanze kombinierte Scheren)	St	.	.	.	2
	- - zum Bearbeiten von Flacherzeugnissen	1000 EUR	477	.	.	
2942 33 707	- - zum Bearbeiten von Nicht-Flacherzeugnissen	St	35	57	78	4
		1000 EUR	459	991	345	
	Freiformschmiede- oder Gesenkschmiedemaschinen, hydraulische o.a. Pressen zum Bearbeiten von Metallen					
	- Freiformschmiede- oder Gesenkschmiedemaschinen (einschl. Pressen) und Schmiedehämmer					
2942 34 100	- - numerisch gesteuert	St	17	18	.	2
		1000 EUR	5 647	14 286	.	
2942 34 200	- - nicht numerisch gesteuert	St	33	30	24	3
		1000 EUR	3 811	.	3 732	
2942 34 300	- Hydraulische und andere Pressen zum Formen von Metallpulvern für das Sintern und Schrottpaketierpressen	St	24	19	.	4
		1000 EUR	8 592	9 237	24 422	
	- Andere hydraulische Pressen, numerisch gesteuert					
2942 34 401	- - Ziehpressen (Ein- und Zweiständer)	St	11	22	18	4
		1000 EUR	3 335	20 077	10 153	
2942 34 402	- - Andere Einständerpressen	St	8	10	8	5
		1000 EUR	917	2 520	366	
2942 34 405	- - Andere Zweiständer-, Zwei- und Viersäulenpressen	St	7	4	.	2
		1000 EUR	4 117	3 057	.	
2942 34 409	- - Andere hydraulische Pressen, numerisch gesteuert	St	84	85	91	8
		1000 EUR	29 231	44 991	39 199	
	- Pressen zum Herstellen von Nieten, Bolzen oder Schrauben und andere hydraulische Pressen, nicht numerisch gesteuert					
2942 34 530	- - Hydraulische und andere Pressen zum Herstellen von Nieten, Bolzen oder Schrauben	St	-	.	-	-
		1000 EUR	-	.	-	
2942 34 550	- - Andere hydraulische Pressen	St	42	105	42	10
		1000 EUR	11 480	6 284	3 658	
2942 34 700	- Andere nichthydraulische Pressen, numerisch gesteuert	St	8	6	.	2
		1000 EUR	3 662	38 205	.	
	- Andere nichthydraulische Pressen, nicht numerisch gesteuert					
2942 34 903	- - Exzenter- und Kurbelpressen mit einer Presskraft von 1 600 kn oder weniger	St	59	119	93	14
		1000 EUR	11 875	19 461	20 278	
2942 34 905	- - Exzenter- und Kurbelpressen mit einer Presskraft von mehr als 1 600 kn	St	9	12	.	2
		1000 EUR	7 285	12 312	.	
2942 34 907	- - Kniehebel- und Kurbelziehpressen	St	1 239	1 372	1 411	5
		1000 EUR	16 191	9 747	7 008	
2942 34 909	- - Andere Pressen	St	2 889	2 751	3 525	10
		1000 EUR	6 728	7 362	13 361	
	Andere Werkzeugmaschinen zum spanlosen Be- od. Verarbeiten von Metallen, Hartmetallen oder Cermets					
2942 35 100	- Ziehbänke für Stangen, Rohre, Profile, Drähte oder dgl.	St	52	60	44	6
		1000 EUR	12 379	7 693	10 583	
2942 35 300	- Gewindewalz- oder Gewinderollmaschinen	St	22	.	4	3
		1000 EUR	2 988	.	679	
2942 35 500	- Maschinen zum Be- oder Verarbeiten von Metalldraht, a.n.g.	St	544	735	469	13
		1000 EUR	27 258	59 313	25 216	
	- Andere Werkzeugmaschinen zum spanlosen Be- oder Verarbeiten von Metallen, Hartmetallen oder Cermets					
2942 35 701	- - Drück- und Planierbänke	St	9	.	.	2
		1000 EUR	1 696	.	.	
2942 35 703	- - Andere Maschinen zum Be- und Verarbeiten von Flacherzeugnissen (z.B. Bördel-, Sicken-, Falzmaschinen; Blechwalzmaschinen)	St	576	849	771	11
		1000 EUR	4 584	5 908	5 995	
2942 35 708	- - Andere Werkzeugmaschinen zum spanlosen Be- oder Verarbeiten von Metallen, Hartmetallen oder Cermets, a.n.g. (z.B. Nietmaschinen)	St	725	999	772	18
		1000 EUR	30 578	37 871	30 788	

5 Produktion nach Güterarten - Deutschland

Melde-Nr.	Bezeichnung	Einheit	1. VJ 2003	4. VJ 2003	1. VJ 2004	1. VJ 2004 Anzahl Unternehmen
1	2	3	4	5	6	7
2942 40 300	Teile und Zubehör für Werkzeugmaschinen für die Metallbearbeitung - für Maschinen zum Abtragen von Stoffen aller Art durch Laserstrahl, Ultraschall usw., für Bearbeitungszentren, Mehrwegemaschinen, Transfermaschinen und für Maschinen zur spanabhebenden Bearbeitung von Metallen	1000 EUR	279 594	312 000	286 152	302
2942 40 500	- für Maschinen zur spanlosen Bearbeitung von Metallen Installation, Reparatur und Instandhaltung von Werkzeugmaschinen für die Metallbearbeitung sowie zum Abtragen von Stoffen aller Art durch Laserstrahl, Ultraschall usw.	1000 EUR	98 024	123 860	105 069	157
2942 91 000	- Installation von Werkzeugmaschinen zum Bearbeiten von Metallen sowie zum Abtragen von Stoffen aller Art durch Laserstrahl, Ultraschall usw.	1000 EUR	23 304	41 800	25 630	60
2942 92 000	- Reparatur und Instandhaltung von Werkzeugmaschinen zum Bearbeiten von Metallen sowie zum Abtragen von Stoffen aller Art durch Laserstrahl, Ultraschall usw. Werkzeugmaschinen a.n.g., Teile dafür, Zubehör für Werkzeugmaschinen Werkzeugmaschinen zum Bearbeiten von Steinen, Holz und ähnlichen harten Stoffen; Pressen zum Herstellen von Span- oder Faserplatten aus Holz o.ä. holzartigen Stoffen Werkzeugmaschinen zum Bearbeiten von Steinen, keramischen Waren, Beton, Asbestzement u.ä. mineralischen Stoffen oder zum Kaltbearbeiten von Glas	1000 EUR	99 245	148 176	108 558	235
2943 11 300	- Sägemaschinen	St 1000 EUR	40 260 17 020	42 229 18 242	50 287 21 173	11
2943 11 500	- Schleif- und Poliermaschinen	St 1000 EUR	24 1 801	29 1 939	33 3 441	6
2943 11 700	- Andere Werkzeugmaschinen für die Bearbeitung von mineralischen Stoffen oder zum Kaltbearbeiten von Glas	St 1000 EUR	1 859 27 340	2 921 49 632	3 311 35 783	28
2943 12 100	Holzbearbeitungsmaschinen (auch Werkzeugmaschinen zum Bearbeiten von Kork, Bein, Hartkautschuk o.ä. harten Stoffen) - Werkzeugmaschinen, denen das Werkstück bei jedem Bearbeitungsvorgang von Hand zugeführt wird, zum Bearb. v. Holz, Kork, Bein, Hartkautschuk o.ä. harten Stoffen	St 1000 EUR	365 11 212	402 14 519	343 12 285	9
2943 12 200	- Holzbearbeitungsmaschinen für verschiedenartige Bearbeitungsvorgänge ohne Werkzeugwechsel, Werkstückzufuhr bei jedem Bearbeitungsvorgang automatisch	St 1000 EUR	752 51 051	856 96 515	763 64 837	21
2943 12 330	- Sägemaschinen - Bandsägemaschinen	St 1000 EUR	606 2 694	3
2943 12 350	- Kreissägemaschinen	St 1000 EUR	9 591 34 448	9 656 43 346	7 910 38 929	21
2943 12 370	- Andere Sägemaschinen	St 1000 EUR	19 912 10 396	19 602 20 199	. 11 756	13
2943 12 530	- Hobel-, Fräs- und Kehlmaschinen - Hobelmaschinen	St 1000 EUR	2 127 14 237	1 772 16 077	1 890 14 084	10
2943 12 580	- Fräs- und Kehlmaschinen	St 1000 EUR	910 45 641	1 065 59 182	985 48 577	14
2943 12 630	- Schleif- und Poliermaschinen, Biege und Zusammenfügemaschinen, Bohr- und Stemmaschinen - Schleif- und Poliermaschinen	St 1000 EUR	1 860 11 831	2 181 17 467	1 722 12 520	10
2943 12 650	- Biege- und Zusammenfügemaschinen	St 1000 EUR	645 8 436	588 9 440	712 9 769	7
2943 12 670	- Bohr- und Stemmaschinen	St 1000 EUR	2 222 17 195	1 734 19 841	2 286 18 484	11

5 Produktion nach Güterarten - Deutschland

Melde-Nr.	Bezeichnung	Einheit	1. VJ 2003	4. VJ 2003	1. VJ 2004	1. VJ 2004 Anzahl Unternehmen
1	2	3	4	5	6	7
2943 12 700	- Spalt-, Hack- und Schälmaschinen	St 1000 EUR	1 576 28 739	2 198 43 756	1 577 24 540	20
	- Dreh- u.a Werkzeugmaschinen zum Bearbeiten von Holz usw.; Pressen zum Herstellen von Span-, Faserplatten aus Holz usw., andere Maschinen und Apparate zum Behandeln von Holz usw.					
2943 12 830	- Drehmaschinen	St 1000 EUR	:	:	:	2
2943 12 850	- - Andere Werkzeugmaschinen zum Bearbeiten von Holz, Kork, Bein, Hartkautschuk o.ä. harten Stoffen	St 1000 EUR	191 11 028	220 14 431	158 10 547	13
2943 12 873	- - - Pressen zum Herstellen von Span- oder Faserplatten aus Holz od. Kork zum Behandeln von Holz od. Kork					
	- - - Pressen zum Herstellen von Span- oder Faserplatten aus Holz oder anderen holzartigen Stoffen	St 1000 EUR	76 59 768	89 89 489	45 29 502	6
2943 12 879	- - - Andere Maschinen und Apparate zum Behandeln von Holz oder Kork (z.B. Imprägnier-, Leimauftragmaschinen)	St 1000 EUR	338 36 039	333 35 685	246 29 269	10
	Löt- und Schweißmaschinen, -apparate und -geräte					
	- Nichtelektrische Maschinen, Apparate und Geräte zum Löten, Schweißen oder Brennschneiden und zum autogenen Oberflächenhärten					
	- - Handapparate und -Geräte (Brenner)					
2943 20 131	- - - Handschneidbrenner	St 1000 EUR	51 190 1 857	45 755 1 769	48 846 2 592	7
2943 20 139	- - - Andere Handapparate zum Löten und Schweißen	St 1000 EUR	38 321 4 280	35 492 4 947	39 539 4 780	8
2943 20 150	- - - Andere Autogenmaschinen, -Apparate und -geräte zum Löten, Schweißen oder Brennschneiden und zum autogenen Oberflächenhärten	St 1000 EUR	1 348 11 144	967 15 124	1 100 14 477	7
2943 20 170	- - - Andere nichtelektrische Löt- und Schweißmaschinen für metallische und nicht-metallische Werkstoffe	St 1000 EUR	:	:	:	1
	- Elektrische Maschinen, Apparate u. Geräte zum Hart- oder Weichlöten					
2943 20 230	- - LötKolben und Lötpistolen	St 1000 EUR	:	:	:	2
2943 20 250	- - - Andere elektrische Maschinen, Apparate und Geräte zum Hart- oder Weichlöten	St 1000 EUR	732 14 424	426 19 954	738 19 751	12
2943 20 300	- Automaten zum Widerstandsschweißen von Metallen	St 1000 EUR	38 257	:	77 873	5
	- Andere Maschinen, Apparate und Geräte zum Widerstandsschweißen von Metallen					
2943 20 430	- - Stumpfschweißmaschinen, -apparate und -geräte	St 1000 EUR	:	:	:	2
	- - - Andere Maschinen, Apparate und Geräte zum Widerstandsschweißen (ohne Stumpfschweißmaschinen u.ä.)					
2943 20 453	- - - Punkt- und Buckelschweißmaschinen, -apparate und -geräte	St 1000 EUR	808 13 867	748 98 558	878 36 866	14
2943 20 459	- - - Nahtschweißmaschinen, -apparate und -geräte	St 1000 EUR	4 616	10 543	2 654	4
2943 20 500	- Automaten zum Lichtbogen- oder Plasmaschweißen von Metallen	St 1000 EUR	1 179 11 192	934 18 750	1 106 13 560	6
	- Andere Maschinen, Apparate und Geräte zum Lichtbogen- oder Plasmaschweißen von Metallen					
2943 20 630	- - zum manuellen Schweißen, mit umhüllten Elektroden, bestehend aus Schweißköpfen oder Schweißzangen und Transformator, Stromrichter, Generator oder rotierendem Umformer	St 1000 EUR	1 600 2 572	1 393 2 757	1 508 3 329	7

5 Produktion nach Güterarten - Deutschland

Melde-Nr.	Bezeichnung	Einheit	1. VJ 2003	4. VJ 2003	1. VJ 2004	1. VJ 2004 Anzahl Unternehmen
1	2	3	4	5	6	7
2943 20 653	- - - Andere Geräte zum Lichtbogen- oder Plasmaschweißen - - - Schutzgasschweißgeräte für das MIG/MAG-Verfahren	St 1000 EUR	11 925 6 755	20 014 6 970	15 577 8 035	8
2943 20 659	- - - Andere Schutzgasschweißgeräte u.ä. (z.B. nach dem WIG-, UP-RES-Verfahren) zum Lichtbogen- oder Plasmaschweißen	St 1000 EUR	12 015 20 101	20 490 21 030	14 577 18 969	7
2943 20 700	- Andere Maschinen, Apparate und Geräte zum Schweißen von Metallen, auch solche zum Spritzen schmelzfähiger Metalle oder Hartmetalle	St 1000 EUR	3 981 19 502	3 635 35 742	4 383 25 837	17
2943 20 830	- - - Andere Maschinen, Apparate und Geräte zum Schweißen von Nichtmetallen - - - Maschinen, Apparate und Geräte zum Widerstandsschweißen von Kunststoffen	St 1000 EUR	3 807 23 149	3 416 19 271	3 533 24 132	11
2943 20 851	- - - Andere Maschinen, Apparate und Geräte zum Schweißen und Behandeln von anderen Materialien - - - für Kunststoffe, für die Bekleidungsindustrie	St 1000 EUR	- -	- -	- -	-
2943 20 853	- - - für andere Kunststoffe	St 1000 EUR	405 15 730	. .	416 16 569	4
2943 20 859	- - - Andere Maschinen u.ä., auch zum Schneiden verwendbar, elektrisch oder mit Laser, Ultraschall u.ä.	St 1000 EUR	1 516 61 097	1 401 47 608	1 559 48 309	7
2943 31 330	Werkzeughalter, selbstöffnende Gewindeschneidköpfe, Werkstückhalter, Teilköpfe u.a. Spezialvorrichtungen für Werkzeugmaschinen sowie Teile und Zubehör für Werkzeugmaschinen a.n.g. Werkzeughalter und selbstöffnende Gewindeschneidköpfe - Dorne, Spannzangen und Hülsen; Werkzeughalter für Drehmaschinen - - Dorne, Spannzangen und Hülsen	t 1000 EUR	938 27 531	811 24 869	923 27 807	30
2943 31 350	- - Werkzeughalter für Drehmaschinen	t 1000 EUR	432 21 004	451 21 373	481 22 706	20
2943 31 503	- - - Andere Werkzeughalter - - - Bohrfutter	t 1000 EUR	. 20 856	. 20 116	. 20 827	9
2943 31 505	- - - Andere Werkzeughalter (ohne Bohrfutter)	t 1000 EUR	227 11 684	252 12 191	242 12 514	17
2943 31 700	- Selbstöffnende Gewindeschneidköpfe	t 1000 EUR	2
2943 32 300	Werkstückhalter - Werkstückgebundene Vorrichtungen, Vorrichtungssätze zum Zusammenstellen von werkstückgebundenen Vorrichtungen	t 1000 EUR	3 453 65 363	4 354 78 801	4 140 74 050	108
2943 32 503	- Werkstückhalter für Drehmaschinen - - Drehfutter und Planscheiben	t 1000 EUR	1 255 21 030	1 251 21 943	1 331 23 113	14
2943 32 505	- - - Andere Werkstückhalter für Drehmaschinen	t 1000 EUR	438 11 259	343 9 772	384 11 149	12
2943 32 703	- - - Andere Werkstückhalter - - - Maschinenschraubstöcke	t 1000 EUR	220 4 363	243 4 625	233 4 501	7
2943 32 705	- - - Andere Werkstückhalter	t 1000 EUR	641 22 229	544 21 430	627 20 666	16
2943 33 000	Teilköpfe und andere Spezialvorrichtungen für Werkzeugmaschinen	t 1000 EUR	1 507 45 763	1 208 35 324	1 295 37 369	23
2943 34 300	Teile und Zubehör für Werkzeugmaschinen zum Bearbeiten von mineralischen Stoffen oder zum Kaltbearbeiten von Glas, zum Bearbeiten von Holz, Kork o.ä. harten Stoffen - für Werkzeugmaschinen, zum Bearbeiten von Steinen, keramischen Waren, Beton o.ä. mineralischen Stoffen oder zum Kaltbearbeiten von Glas	1000 EUR	10 597	10 843	11 438	32
2943 34 500	- für Werkzeugmaschinen, zum Bearbeiten von Holz, Kork, Bein, Hartkautschuk o.ä. harten Stoffen	1000 EUR	39 697	38 070	40 021	78

5 Produktion nach Güterarten - Deutschland

Melde-Nr.	Bezeichnung	Einheit	1. VJ 2003	4. VJ 2003	1. VJ 2004	1. VJ 2004 Anzahl Unternehmen
1	2	3	4	5	6	7
2943 35 300	Teile für Löt- und Schweißmaschinen, -Apparate und -Geräte					
2943 35 500	- für nichtelektrische Maschinen, Apparate und Geräte zum Löten, Schweißen oder Brennschneiden und zum autogenen Oberflächenhärten	1000 EUR	12 516	14 550	13 637	19
	- für elektrische Löt- und Schweißmaschinen, -apparate und -geräte	1000 EUR	47 018	49 368	45 609	48
	Installation, Reparatur und Instandhaltung von Werkzeugmaschinen a.n.g.					
2943 91 003	Installation von Werkzeugmaschinen a.n.g. (ohne Werkzeugmaschinen für die Metallbearbeitung)					
2943 91 005	- zum Bearbeiten von mineralischen Stoffen und zum Kaltbearbeiten von Glas	1000 EUR	3 603	2 842	1 935	8
2943 91 008	- zum Bearbeiten von Holz, Kork, Bein, Kautschuk o.ä. harten Stoffen	1000 EUR	10 223	9 493	8 070	13
	- zum anderen Bearbeiten (z.B. zum Elektroschweißen und -löten)	1000 EUR	4 224	5 610	5 584	13
	Reparatur und Instandhaltung von Werkzeugmaschinen a.n.g. (ohne handgeführte, kraftbetriebene Werkzeuge und Werkzeugmaschinen für die Metallbearbeitung)					
2943 92 003	- zum Bearbeiten von mineralischen Stoffen und zum Kaltbearbeiten Glas	1000 EUR	2 722	4 418	5 226	17
2943 92 005	- zum Bearbeiten von Holz, Kork, Bein, Kautschuk o.ä. harten Stoffen	1000 EUR	10 583	11 122	7 512	39
2943 92 008	- zum anderen Bearbeiten (z.B. zum Elektroschweißen und -löten)	1000 EUR	10 077	12 388	7 851	40
	Maschinen für sonstige bestimmte Wirtschaftszweige/Verwendungszwecke					
	Maschinen für die Metallerzeugung, Walzwerkseinrichtungen, Gießmaschinen, Teile dafür					
	Konverter, Gießpfannen, -formen für Ingots, Masseln o.dgl.; Gießmaschinen für Gießereien, Stahlwerke u.a. metallurgische Betriebe, Metallwalzwerke					
2951 11 331	- Konverter, Gießpfannen, -formen für Ingots, Masseln o.dgl.; Gießmaschinen für Gießereien, Stahlwerke u.a. metallurgische Betriebe					
	- - Konverter und Gießmaschinen (ohne Druckgießmaschinen)					
2951 11 339	- - - Konverter (einschl. Sekundärmetallurgie) und Stranggießmaschinen (einschl. zum endabmessungsnahen Gießen)	St 1000 EUR	4 .	11 .	. .	2
	- - - Andere Gießmaschinen (ohne Druckgießmaschinen)	St 1000 EUR	. .	. 6 944	29 1 247	4
2951 11 350	- - Gießformen für Ingots, Masseln, Gießpfannen oder dergleichen	St 1000 EUR	1
2951 11 370	- - Druckgießmaschinen	St 1000 EUR	21 8 172	. 17 155	91 8 374	4
2951 11 530	- Metallwalzwerke	St 1000 EUR	1
2951 11 550	- - Rohrwalzwerke	St 1000 EUR	1
2951 11 570	- - Warmwalzwerke und kombinierte Warm- und Kaltwalzwerke	St 1000 EUR	310 .	330 225 323	253 17 857	6
	- - Kaltwalzwerke	St 1000 EUR	10 32 304	15 62 505	. .	2
	Teile für Maschinen für die Metallerzeugung, Walzwerkseinrichtungen, Gießmaschinen (einschl. Walzen für Metallwalzwerke)					
2951 12 301	- für Konverter, Gießpfannen, Gießformen, Gießmaschinen für Gießereien, Stahlwerke und andere metallurgische Betriebe	1000 EUR	9 682	8 554	7 576	21
2951 12 309	- für andere metallurgische Betriebe	1000 EUR	13 559	18 380	12 863	11

5 Produktion nach Güterarten - Deutschland

Melde-Nr.	Bezeichnung	Einheit	1. VJ 2003	4. VJ 2003	1. VJ 2004	1. VJ 2004 Anzahl Unternehmen
1	2	3	4	5	6	7
2951 12 500	- Walzen für Metallwalzwerke	St 1000 EUR	1 448 10 112	1 511 12 217	1 324 11 473	5
2951 12 700	- Andere Teile für Metallwalzwerke Installation, Reparatur und Instandhaltung von Maschinen für die Metallerzeugung, Walzwerkseinrichtungen, Gießmaschinen	1000 EUR	53 156	62 700	41 439	46
2951 91 000	Installation von Maschinen für die Metallerzeugung, Walzwerkseinrichtungen, Gießmaschinen Reparatur und Instandhaltung von Maschinen für die Metallerzeugung, Walzwerkseinrichtungen, Gießmaschinen	1000 EUR	19 791	49 624	18 608	15
2951 92 001	- von Gießmaschinen für Gießereien	1000 EUR	4 605	5 917	4 070	15
2951 92 009	- von anderen Maschinen für die Metallerzeugung, Walzwerkseinrichtungen	1000 EUR	30 716	33 887	34 611	34
2952 11 000	Bergwerks-, Bau- und Baustoffmaschinen, Teile dafür Stetigförderer für Arbeiten unter Tage; Abbau-, Tunnelbohr- und andere Streckenvortriebsmaschinen; Bohrmaschinen und Tiefbohrgeräte Stetigförderer für Arbeiten unter Tage (Streb- und Streckenfördermittel) (z.B. Förderbänder, Kettenkratzförderer)	St 1000 EUR	176 18 925	19 942	14 682	6
2952 12 333	Abbau-, Tunnelbohr- u.a. Streckenvortriebsmaschinen, Bohrmaschinen und Tiefbohrgeräte - Abbau-, Tunnelbohr- u.a. Streckenvortriebsmaschinen - - selbstfahrend - - - Abbaumaschinen	St 1000 EUR	5 3 906	12 7 682	.	2
2952 12 335	- - - Tunnelbohr- und Vortriebsmaschinen	St 1000 EUR	43 .	61 .	46 .	5
2952 12 350	- - Andere Abbau-, Tunnelbohr- und Streckenvortriebsmaschinen (z.B. Schrämmaschinen, Kohlenhobel)	St 1000 EUR	4 12 690	.	.	1
2952 12 530	- Bohrmaschinen und Tiefbohrgeräte - - selbstfahrend	St 1000 EUR	49 21 021	63 .	58 21 378	5
2952 12 550	- - nicht selbstfahrend	St 1000 EUR	1 349	7 678	2 112	5
2952 21 300	Selbstfahrende Planiermaschinen, Erd- oder Straßenhobel, Schürfwagen, Straßenwalzen, Schaufellader, Bagger, Planierschilde für Planiermaschinen Planiermaschinen (Bulldozer und Angledozer), selbstfahrend - auf Gleisketten	St 1000 EUR	-	-	-	-
2952 21 500	- Andere Planiermaschinen	St 1000 EUR	-	-	-	-
2952 22 000	Erd- oder Straßenhobel (Grader), selbstfahrend	St 1000 EUR	.	.	.	3
2952 23 000	Schürfwagen (Scraper), selbstfahrend	St 1000 EUR	.	.	.	1
2952 24 000	Straßenwalzen und andere Bodenverdichter, selbstfahrend	St 1000 EUR	4 541 121 613	3 481 91 253	4 488 120 079	6
2952 25 300	Frontschaufellader, selbstfahrend - Lader für arbeiten unter Tage	St 1000 EUR	-	-	-	-
2952 25 500	- Andere Frontschaufellader	St 1000 EUR	1 863 84 999	1 852 85 653	2 060 90 338	12
2952 26 010	Bagger mit um 360 Grad drehbarem Oberwagen - hydraulische Mini-Bagger mit einem Dienstgewicht von 6 t oder weniger	St 1000 EUR	1 250 27 007	1 473 31 643	1 701 37 562	4
2952 26 030	- hydraulische Raupen-Bagger mit einem Dienstgewicht von mehr als 6 t	St 1000 EUR	262 66 771	453 48 286	503 63 485	8
2952 26 050	- hydraulische Bagger auf Rädern	St 1000 EUR	1 165 134 336	1 522 176 582	1 683 195 503	9

5 Produktion nach Güterarten - Deutschland

Melde-Nr.	Bezeichnung	Einheit	1. VJ 2003	4. VJ 2003	1. VJ 2004	1. VJ 2004 Anzahl Unternehmen
1	2	3	4	5	6	7
2952 26 070	- Seilbagger und andere Bagger	St 1000 EUR	.	-	.	1
	Andere Bagger, Schürf- u.a. Schaufellader; andere selbstfahrende Maschinen zur Erdbewegung u.ä.		.	-	.	
2952 27 300	- Andere Bagger, auch Schaufellader, mit nicht um 360 Grad drehbarem Oberwagen	St 1000 EUR	11 1 430	.	.	2
2952 27 500	- Andere selbstfahrende Maschinen zur Erdbewegung u.ä., a.n.g.	St 1000 EUR	91 17 269	58 16 153	98 20 907	6
2952 28 000	Planierschilde für Planiermaschinen (Bulldozer oder Angledozer)	t 1000 EUR	.	.	.	2
	Andere Maschinen, Apparate und Geräte zur Erdbewegung, zum Verdichten, Planieren des Bodens; für den Straßen-, Hoch- oder Tiefbau u.ä.; Rammen u. Pfahlzieher; Schneeräumer		.	.	.	
2952 30 100	- Rammen und Pfahlzieher	St 1000 EUR	1 941 33 314	3 392 29 584	3 357 25 776	7
2952 30 300	- Schneeräumer	St 1000 EUR	1 412 2 819	3 723 8 542	1 412 3 392	10
2952 30 500	- Maschinen, Apparate und Geräte zum Feststampfen oder Verdichten des Bodens	St 1000 EUR	10 100 42 159	8 538 37 627	12 463 48 021	7
2952 30 700	- Andere nichtselbstfahrende Maschinen, Apparate und Geräte zur Erdbewegung usw. (z.B. Schälsschraper)	St 1000 EUR	.	.	.	1
2952 30 900	- Maschinen, Apparate und mechanische Geräte für den Straßen-, Hoch- oder Tiefbau oder für ähnliche Arbeiten, a.n.g.	St 1000 EUR	3 100 128 779	3 592 116 004	3 804 145 801	22
	Maschinen zum Sortieren, Sieben, Mischen und zur ähnlichen Bearbeitung von Erden, Steinen, Erzen u.a. mineralischen Stoffen; Maschinen zum Herstellen von Gießformen aus Sand					
	- Maschinen und Apparate zum Sortieren, Sieben, Trennen, Waschen, Zerkleinern, Mahlen, Mischen oder Kneten von mineralischen Stoffen					
2952 40 310	- - für Gießereiformsande	St 1000 EUR	30 2 123	59 10 479	27 6 408	5
2952 40 330	- - für Baustoffe	St 1000 EUR	1 247 49 275	1 054 57 359	922 50 786	26
	- - für bergmännisch gewonnene mineralische Stoffe					
2952 40 353	- - - zum Sortieren, Sieben, Trennen oder Waschen	St 1000 EUR	40 2 325	33 2 163	63 9 098	5
2952 40 356	- - - zum Zerkleinern, Mahlen, Mischen oder Kneten	St 1000 EUR	54 .	70 15 455	43 3 462	4
2952 40 370	- - für andere mineralische Stoffe	St 1000 EUR	216 18 315	215 30 551	220 20 564	9
2952 40 500	- Beton- und Mörtelmischmaschinen	St 1000 EUR	25 469 40 338	15 796 41 833	22 690 35 291	14
2952 40 700	- Maschinen zum Mischen mineralischer Stoffe mit Bitumen	St 1000 EUR	26 18 040	26 .	14 5 117	3
	- Andere Maschinen und Apparate für mineralische Stoffe					
2952 40 810	- - zum Herstellen von Gießformen aus Sand (auch Kernherstellungsmaschinen)	St 1000 EUR	41 12 418	66 40 581	21 7 578	5
2952 40 830	- - für die Baustoffindustrie	St 1000 EUR	610 22 905	.	196 26 543	16
2952 40 850	- - für bergmännisch gewonnene mineralische Stoffe	St 1000 EUR	.	22	10	3
2952 40 870	- - für andere mineralische Stoffe	St 1000 EUR	120 9 607	124 7 712	76 5 799	5
2952 50 000	Gleiskettenzugmaschinen	St 1000 EUR	.	.	.	1
	Teile für Bergwerks-, Bau- und Baustoffmaschinen					
	Teile für Bohrmaschinen, Tiefbohrgeräte, Krane, Planier- o. a. Erdbewegungsmaschinen					
	- für Bohrmaschinen und Tiefbohrgeräte					
2952 61 303	- - für Bohrmaschinen	1000 EUR	2 247	2 446	2 302	7

5 Produktion nach Güterarten - Deutschland

Melde-Nr.	Bezeichnung	Einheit	1. VJ 2003	4. VJ 2003	1. VJ 2004	1. VJ 2004 Anzahl Unternehmen
1	2	3	4	5	6	7
2952 61 305	- - für Tiefbohrgeräte - für Krane, Planier- o. a. Erdbewegungsmaschinen	1000 EUR	60 785	60 629	57 003	17
2952 61 503	- - für Lader	1000 EUR	35 092	33 790	37 021	17
2952 61 505	- - für Spezialbagger für den Tagebau	1000 EUR	7 743	12 661	11 664	7
2952 61 506	- - für Krane (ohne Turmdrehkrane)	1000 EUR	41 518	44 269	49 282	37
2952 61 507	- - für Abbau-, Tunnelbohr- und Vortriebsmaschinen	1000 EUR	32 925	28 615	29 814	13
2952 61 508	- - für Turmdrehkrane und Erdbewegungs- u.ä. Maschinen a.n.g.	1000 EUR	99 391	105 948	119 054	48
	Teile für Maschinen und Apparate für mineralische Stoffe					
2952 62 003	- für Maschinen und Apparate für Gießereiformsande und Gießformen aus Sand	1000 EUR	5 327	8 402	5 922	9
2952 62 009	- für Maschinen und Apparate für andere mineralische Stoffe	1000 EUR	67 425	75 291	71 646	69
	Installation, Reparatur und Instandhaltung von Bergwerks-, Bau- und Baustoffmaschinen					
	Installation von Bergwerks-, Bau- und Baustoffmaschinen					
2952 91 003	- von Aufbereitungs- und Formmaschinen für Gießereiformsande	1000 EUR	.	4 848	553	5
2952 91 005	- von Bau- und Baustoffmaschinen	1000 EUR	5 851	.	46 245	29
2952 91 009	- von Bergwerksmaschinen	1000 EUR	1 678	.	397	6
	Reparatur und Instandhaltung von Bergwerks-, Bau- und Baustoffmaschinen					
2952 92 003	- von Aufbereitungs- und Formmaschinen für Gießereiformsande	1000 EUR	616	821	806	7
2952 92 005	- von Bau- und Baustoffmaschinen	1000 EUR	38 489	42 963	40 730	79
2952 92 009	- von Bergwerksmaschinen	1000 EUR	27 248	30 921	32 264	29
	Maschinen für die Nahrungs-, Futtermittel- und Getränkeherstellung und für die Tabakverarbeitung, Teile dafür					
	Maschinen für die Nahrungs-, Futtermittel- und Getränkeherstellung und für die Tabakverarbeitung					
2953 11 000	Milchentrainer	St	-	-	-	-
		1000 EUR	-	-	-	-
2953 12 000	Andere milchwirtschaftliche Maschinen, Apparate und Geräte (ohne Melkmaschinen)	St	151	215	105	10
		1000 EUR	8 669	8 363	.	
2953 13 000	Maschinen für die Müllerei oder zum Behandeln von Getreide oder Hülsenfrüchten (ohne solche zum Reinigen, Sortieren oder Sieben hierfür und ohne Landmaschinen)	St	212	318	222	5
		1000 EUR	7 919	14 471	.	
2953 14 000	Maschinen, Apparate und Geräte zum Bereiten von Wein, Most, Fruchtsäften o.ä. Getränken (z.B. Pressen)	St	195	354	129	8
		1000 EUR	4 119	6 515	5 799	
	Nichtelektrische Industriebacköfen; Trockner für landwirtschaftliche Erzeugnisse; Dampffiltrier- u.a. Maschinen zum Zubereiten von heißen Getränken oder Speisen					
	- nichtelektrische Industriebacköfen	St	.	.	.	2
	- Tunnelöfen	1000 EUR	.	.	.	
2953 15 350	- - Andere nichtelektrische Industriebacköfen	St	288	212	212	5
		1000 EUR	10 078	6 970	7 867	
2953 15 500	- Trockner für landwirtschaftliche Erzeugnisse	St	42	70	101	4
		1000 EUR	3 015	3 915	2 519	
	- Dampffiltrier- u.a. Maschinen zum Zubereiten von heißen Getränken oder Speisen; Apparate zum Kochen oder Wärmen von Speisen					
2953 15 730	- - Dampffiltrier- und andere Maschinen zum Zubereiten von Kaffee oder anderen heißen Getränken	St	7 150	6 747	7 297	3
		1000 EUR	25 629	20 574	26 758	

5 Produktion nach Güterarten - Deutschland

Melde-Nr.	Bezeichnung	Einheit	1. VJ 2003	4. VJ 2003	1. VJ 2004	1. VJ 2004 Anzahl Unternehmen
1	2	3	4	5	6	7
2953 15 751	- - Apparate zum Kochen oder Wärmen von Speisen - - - Großkochanlagen mit Gasbeheizung	St 1000 EUR	951 3 022	946 3 884	1 085 4 251	6
2953 15 753	- - - Großkochanlagen mit elektrischer Beheizung	St 1000 EUR	15 162 71 644	16 673 82 934	15 137 71 179	16
2953 15 755	- - - Großkochanlagen mit sonstiger Beheizung	St 1000 EUR	2 917	3 041	2 505	4
2953 15 759	- - - Andere Apparate zum Kochen oder Wärmen von Speisen	St 1000 EUR	1 204 6 653	1 070 .	2 017 7 944	6
2953 16 130	Maschinen und Apparate zum Herstellen von Lebensmitteln, Futtermitteln od. Getränken, a.n.g.; zum Gewinnen oder Aufbereiten von tierischen oder pflanzlichen Ölen und Fetten - zum Herstellen von Back- o. Teigwaren - - von Backwaren	St 1000 EUR	1 367 21 149	1 432 40 579	1 396 21 844	22
2953 16 150	- - von Teigwaren	St 1000 EUR	193 .	323 .	277 .	4
2953 16 200	- zum Herstellen von Süßwaren, Kakao oder Schokolade	St 1000 EUR	151 20 624	263 45 052	217 17 498	14
2953 16 300	- zum Herstellen von Zucker	St 1000 EUR	73 3 106	.	9 723	3
2953 16 400	- Brauereimaschinen und -Apparate	St 1000 EUR	761 56 710	786 58 624	594 42 299	16
2953 16 503	- zum Verarbeiten von Fleisch (einschl. Schlachthausanlagen und -einrichtungen) - - Maschinen und Apparate zum Verarbeiten von Fleisch	St 1000 EUR	20 244 99 283	20 700 126 700	20 419 118 595	43
2953 16 509	- - Schlachthausanlagen und -einrichtungen	St 1000 EUR	6 233	9 521	8 995	7
2953 16 600	- zum Be- und Verarbeiten von Früchten oder Gemüsen	St 1000 EUR	1 369	1 826	1 432	8
2953 16 701	- zum industriellen Herstellen, Verarbeiten oder Zubereiten von anderen Nahrungs- und Genussmitteln, Getränken u.ä., a.n.g. - - für die Tee und Kaffee verarbeitende Industrie	St 1000 EUR	1 419	11 392	2 654	6
2953 16 703	- - für die Getränkeindustrie (ohne Pressen, Mühlen u.ä. Maschinen oder Apparate)	St 1000 EUR	456 9 744	395 11 611	344 10 444	9
2953 16 705	- - für Großküchen	St 1000 EUR	5 019 5 791	5 026 5 950	4 952 5 319	9
2953 16 709	- - Andere Maschinen und Apparate zum industriellen Herstellen, Verarbeiten oder Zubereiten von Nahrungs- und Genussmitteln, Getränken u.ä., a.n.g.	St 1000 EUR	5 128 31 065	5 463 35 804	5 588 23 288	30
2953 16 800	- zum Gewinnen oder Aufbereiten von tierischen oder pflanzlichen Ölen oder Fetten	St 1000 EUR	.	.	18 .	3
2953 17 000	Maschinen und Apparate zum Aufbereiten oder Verarbeiten von Tabak, a.n.g.	St 1000 EUR	281 .	281 123 079	315 68 396	11
2953 21 300	Teile für Maschinen für die Nahrungs-, Futtermittel- und Getränkeherstellung und für die Tabakverarbeitung Teile für milchwirtschaftliche Maschinen und für Pressen, Mühlen u.ä. Maschinen zum Bearbeiten von Most, Wein u.ä. Getränken - für Melkmaschinen und andere milchwirtschaftliche Maschinen	1000 EUR	11 310	12 767	12 768	10
2953 21 500	- für Maschinen zum Bereiten von Wein, Most, Fruchtsäften u.ä. Getränken	1000 EUR	1 306	1 283	1 262	9

5 Produktion nach Güterarten - Deutschland

Melde-Nr.	Bezeichnung	Einheit	1. VJ 2003	4. VJ 2003	1. VJ 2004	1. VJ 2004 Anzahl Unternehmen
1	2	3	4	5	6	7
2953 22 300	Teile für Maschinen zum Behandeln von Getreide, Hülsenfrüchten u.ä. und für Maschinen für die Nahrungs-, Futtermittel- und Getränkeherstellung, a.n.g. - für Maschinen zum Reinigen, Sortieren, Sieben, Mahlen oder zum Behandeln von Körnern- oder Hülsenfrüchten, Getreide u.ä. - für Maschinen u. Apparate für die Nahrungs- u. Genussmittelin-dustrie, a.n.g. (ohne Teile f. therm. Verfahrensanlagen, Maschinen zum Bearbeiten von heißen Getränken oder Speisen, Filter oder Zentrifugen)	1000 EUR	4 745	9 178	4 585	11
2953 22 501	- für Bäckereimaschinen (ohne Teile für elektrische Backöfen)	1000 EUR	7 625	7 758	6 208	20
2953 22 503	- für Süßwarenmashinen	1000 EUR	13 172	15 903	13 487	21
2953 22 506	- für Fleischereimaschinen und Schlachthauseinrichtungen	1000 EUR	16 277	19 186	19 450	22
2953 22 507	- für Brauereimaschinen und sonstige Maschinen zur Getränkeherstellung	1000 EUR	8 873	7 909	8 906	14
2953 22 508	- für andere Maschinen der Nahrungs- und Genussmittel-industrie (z.B. für die Zuckerherstellungsindustrie)	1000 EUR	30 213	33 859	32 600	44
2953 23 000	Teile für Maschinen und Apparate zum Aufbereiten oder Verarbeiten von Tabak, a.n.g. Installation, Reparatur und Instandhaltung von Maschinen für die Nahrungs-, Futtermittel- und Getränkeherstellung u. die Tabakverarbeitung	1000 EUR	.	.	.	8
2953 91 000	Installation von Maschinen für das Ernährungsgewerbe und die Tabakverarbeitung	1000 EUR	31 337	40 238	38 858	35
2953 92 000	Reparatur und Instandhaltung von Maschinen für die Nahrungs-, Futtermittel- und Getränkeherstellung und die Tabakverarbeitung	1000 EUR	25 510	28 468	29 644	94
2954 11 100	Maschinen für die Textil- und Bekleidungsherstellung, die Leder-erzeugung und -verarbeitung sowie die Herstellung von Schuhen Maschinen für die Spinnerei, Webe-rei, Strickerei und Wirkerei Maschinen zum Düzenspinnen, Ver-strecken, Texturieren oder Schnei-den von synthetischen oder künst-lichen Spinnstoffen; Maschinen zum Vor- oder Aufbereiten von Spinnstoffen	St 1000 EUR	.	.	.	7
2954 11 300	- Krempeln (Karden)	St 1000 EUR	.	.	.	2
2954 11 500	- Strecken-, Kämm- oder Vorspinnmaschinen (Flyer)	St 1000 EUR	519 25 310	451 22 991	341 17 824	3
2954 11 700	- Andere Maschinen zum Vor- oder Aufbereiten von Spinnstoffen	St 1000 EUR	.	.	10 542	4
2954 12 300	Maschinen zum Spinnen, Dublieren oder Zwirnen, Spulen, Wickeln oder Haspeln von Spinnstoffen sowie Maschinen zum Vorbereiten von Spinnstoffgarnen für die Weberei, Wirkerei und Strickerei - zum Spinnen von Spinnstoffen	St 1000 EUR	251 83 680	232 60 983	124 34 630	3
2954 12 500	- zum Dublieren oder Zwirnen von Spinnstoffen	St 1000 EUR	.	.	.	2
2954 12 700	- zum Spulen, Wickeln oder Haspeln von Spinnstoffen (einschl. Schußspulmaschinen)	St 1000 EUR	1 330 52 179	2 214 51 557	1 377 30 610	8
2954 12 900	- Schär-, Zettel-, Bäum-, Schlicht-u.a. Maschinen zum Vorbereiten von Spinnstoffgarnen für die Weberei, Wirkerei und Strickerei	St 1000 EUR	85 35 058	81 34 808	52 13 802	5

5 Produktion nach Güterarten - Deutschland

Melde-Nr.	Bezeichnung	Einheit	1. VJ 2003	4. VJ 2003	1. VJ 2004	1. VJ 2004 Anzahl Unternehmen
1	2	3	4	5	6	7
2954 13 300	Webmaschinen - zum Herstellen von Geweben mit einer Breite von 30 cm oder weniger; zum Herstellen von Geweben mit einer Breite von mehr als 30 cm, mit Schußeintrag durch Webschützen	St 1000 EUR	50 6 218	28 .	. .	2
2954 13 500	- mit schützenlosem Schußeintrag zum Herstellen von Geweben, mit einer Breite von mehr als 30 cm	St 1000 EUR	3
2954 14 300	Wirk-, Strick-, Nähwirk-, Gimpfen-, Tüll-, Spitzen-, Stick-, Posamentier-, Flecht-, Netzknüp- und Tuftingmaschinen - Rundwirk- und Rundstrickmaschinen	St 1000 EUR	602 33 162	593 36 676	543 34 037	4
2954 14 500	- Flachwirk-, Flachstrick- und Nähwirkmaschinen	St 1000 EUR	1 376 126 818	1 136 110 508	1 223 105 068	5
2954 14 700	- Gimpfen-, Tüll-, Spitzen-, Stick-, Posamentier-, Flecht-, Netzknüp- und Tuftingmaschinen	St 1000 EUR	605 14 319	272 10 097	331 10 409	5
2954 15 300	Schaft-, Jacquard-, Kartenschlag-, Kartenkopier-, Kartenbindemaschinen und andere Hilfsmaschinen und -apparate für Spinnerei-, Weberei-, Wirkerei- und Strickereimaschinen - Schaft-, Jacquard-, Kartenschlag-, Kartenkopier-, Kartenbindemaschinen und Kartensparvorrichtungen	t 1000 EUR	347 5 904	314 4 960	228 4 181	4
2954 15 500	- Andere Hilfsmaschinen und -apparate für Spinnerei-, Wirkerei-, Strickerei- und Webereimaschinen	t 1000 EUR	2
2954 21 100	Andere Maschinen und Apparate für das Textil- und Bekleidungsgewerbe Maschinen u. Apparate zum Herstellen oder Ausrüsten von Filz- oder Vliesstoffen; Maschinen und Apparate zum Waschen, Bleichen, Färben o.ä. Behandeln von Garnen, Geweben u.a. Spinnstoffwaren - Maschinen und Apparate zum Herstellen oder Ausrüsten von Filz oder Vliesstoffen (einschl. Maschinen und Apparate zum Herstellen von Filzhüten; Formen für die Hutmacherei)	t 1000 EUR	1 323 19 251	1 907 32 372	1 377 21 830	11
2954 21 300	- Bügelmaschinen, Bügel- und Fixierpressen	St 1000 EUR	7 345 10 655	7 195 10 306	6 985 9 493	8
2954 21 503	- - Maschinen und apparate zum Waschen, Bleichen oder Färben	St 1000 EUR	283 29 090	300 28 685	286 25 440	10
2954 21 505	- - zum Waschen oder Bleichen	St 1000 EUR	190 23 959	286 28 354	232 27 674	7
2954 21 701	- - Maschinen und Apparate zum Auf- oder Abwickeln, Falten, Schneiden oder Auszacken von Geweben	St 1000 EUR	28 3 542	28 5 829	30 1 663	7
2954 21 707	- - Maschinen zur Warenschau, zum Falten, zum Aufwickeln und Schneiden für die Textilindustrie	St 1000 EUR	646 7 215	742 10 562	714 8 395	11
2954 21 830	- - Abwickel-, Lege- und Zuschneidemaschinen für die Bekleidungsindustrie	St 1000 EUR	1
2954 21 855	- - - Andere Maschinen und Apparate zum Appretieren oder Ausrüsten; Maschinen zum Mangeln, Dämpfen, Formen, Entwässern	St 1000 EUR	2
2954 21 857	- - - Rauh-, Scher- und Gewebereinigungsmaschinen	St 1000 EUR	2
2954 21 859	- - - Andere Maschinen und Apparate zum Appretieren oder Ausrüsten	St 1000 EUR	28 5 354	18 3 604	21 3 446	5
2954 21 859	- - - Andere Maschinen und Apparate, a.n.g.	St 1000 EUR	1 106 11 032	957 17 986	1 012 10 141	6

Melde-Nr.	Bezeichnung	Einheit	1. VJ 2003	4. VJ 2003	1. VJ 2004	1. VJ 2004 Anzahl Unternehmen
1	2	3	4	5	6	7
2954 22 300	Maschinen für die chemische Reinigung; Trockner und Maschinen zum Waschen von Wäsche mit einem Fassungsvermögen an Trockenwäsche von mehr als 10 kg - Maschinen zum Waschen von Wäsche mit einem Fassungsvermögen an Trockenwäsche von mehr als 10 kg	St 1000 EUR	15 631	17 026	14 237	8
2954 22 500	- Maschinen für die chemische Reinigung	St 1000 EUR	.	.	.	2
2954 22 701	- Trockner für Garne, Gewebe oder andere Spinnstoffwaren - - für die Textilindustrie	St 1000 EUR	243 41 940	258 50 512	201 40 073	6
2954 22 703	- - für die Wäscherei und chemische Reinigung	St 1000 EUR	452 9 402	376 7 652	. 5 736	3
2954 23 303	Nähautomaten und andere Nähmaschinen (ohne Haushaltsnähmaschinen) - Nähautomaten - - Stichgruppen-Nähautomaten	St 1000 EUR	478 5 061	597 6 126	574 4 506	5
2954 23 305	- - Nähautomaten mit automatischer Nähgutführung, mit selbsthergestelltem Oberteil	St 1000 EUR	194 3 618	192 2 776	223 3 730	3
2954 23 307	- - Nähautomaten mit automatischer Nähgutführung, zur Aufnahme eines bezogenen Oberteils vorgesehen	St 1000 EUR	242 2 363	245 2 308	429 2 777	3
2954 23 503	- Andere Nähmaschinen - - Steppstichnähmaschinen	St 1000 EUR	.	.	2 786 6 422	5
2954 23 505	- - Liniennahtnähmaschinen (auch Zick-Zack-Nähmaschinen), Oberdecknaht-, Überwendling- und Sicherheitsnähmaschinen	St 1000 EUR	447 2 084	276 1 255	297 1 511	4
2954 23 507	- - - Andere Kettenstichnähmaschinen	St 1000 EUR	545 1 957	282 2 662	265 2 715	5
2954 23 509	- - - Andere Nähmaschinen und -apparate, a.n.g.	St 1000 EUR	6 522	7 049	3 803	3
2954 30 300	Maschinen u. Apparate z. Aufbereiten, Gerben oder Bearbeiten v. Häuten, Fellen oder Leder; zum Herstellen od. Instandsetzen v. Schuhen oder Lederwaren (ohne Nähmaschinen) - zum Aufbereiten, Gerben oder Bearbeiten von Häuten, Fellen oder Leder	St 1000 EUR	.	.	.	1
2954 30 500	- zum Herstellen oder Instandsetzen von Schuhen	St 1000 EUR	695 4 419	623 4 473	641 3 712	9
2954 30 700	- Andere Maschinen und Apparate zum Herstellen und Instandsetzen von Lederwaren	St 1000 EUR	.	.	.	2
2954 41 103	Teile und Zubehör für Maschinen für die Textil- und Bekleidungsherstellung, die Ledererzeugung und -verarbeitung sowie die Herstellung von Schuhen Teile und Zubehör für Spinnerei-, Weberei-, Wirkerei- und Strickereimaschinen oder deren Hilfsmaschinen oder -apparate - für Spinnereimaschinen oder deren Hilfsmaschinen und -apparate (ohne Spindeln, Spindelflügel, Spinnringe und Ringläufer, Rotorspinnaggregate und Teile dafür) - - für Maschinen zum Düsenspinnen und Nachbehandeln von cellulosischen und synthetischen Fasern und Filamenten oder deren Hilfsmaschinen und -apparate	1000 EUR	47 729	48 311	39 802	18
2954 41 109	- - für andere Spinnereimaschinen oder deren Hilfsmaschinen oder -apparate	1000 EUR	38 291	25 146	22 526	26
2954 41 300	- Spindeln, Spindelflügel, Spinnringe und Ringläufer, Rotorspinnaggregate und Teile dafür (auch Auflösewalzen)	t 1000 EUR	445 20 578	429 16 622	405 15 088	8
2954 41 503	- Teile und Zubehör für Webmaschinen oder deren Hilfsmaschinen oder -apparate - - Webschützen, Webeblätter, Weblitzen, Webschäfte	1000 EUR	6 149	4 566	5 452	7

5 Produktion nach Güterarten - Deutschland

Melde-Nr.	Bezeichnung	Einheit	1. VJ 2003	4. VJ 2003	1. VJ 2004	1. VJ 2004 Anzahl Unternehmen
1	2	3	4	5	6	7
2954 41 509	- - Andere Teile und Zubehör für Webmaschinen oder deren Hilfsmaschinen oder -apparate	1000 EUR	28 505	26 863	24 405	35
2954 41 700	- Teile und Zubehör für Wirk-, Strick-, Nähwirk-, Gimpfen-, Tüll-, Spitzen-, Stick-, Posamentier-, Flecht-, Netzwirk- und Tuftingmaschinen oder deren Hilfsmaschinen und -apparate	1000 EUR	97 643	91 359	94 609	43
2954 42 103	- Teile und Zubehör für andere Maschinen für die Textilherstellung und -Behandlung; Teile und Zubehör für Bekleidungsherstellung, die Ledererzeugung und -verarbeitung sowie die Herstellung von Schuhen					
2954 42 103	- für Maschinen zum Waschen von Wäsche, auch mit Trockenvorrichtung					
2954 42 103	- - für Maschinen mit einem Fassungsvermögen an Trockenwäsche von 10 kg oder weniger	1000 EUR	8 534	15 988	12 980	12
2954 42 109	- - für andere Maschinen zum Waschen von Wäsche	1000 EUR	731	.	.	2
2954 42 109	- Teile u. Zubehör für Maschinen u. Apparate zum Waschen, Bleichen, Färben, Appretieren, Ausrüsten, Beschichten und Imprägnieren, Trocknen, Reinigen, Bügeln u. Pressen					
2954 42 201	- - für Wäschetrockner mit einem Fassungsvermögen an Trockenwäsche von 10 kg oder weniger	1000 EUR	858	953	812	4
2954 42 203	- - für andere Trockner für Garne, Gewebe und andere Spinnstoffwaren	1000 EUR	5 553	6 561	5 786	5
2954 42 205	- - für Maschinen und Apparate zum Waschen, Bleichen, Färben, Appretieren, Ausrüsten, Beschichten und zum Auf- und Abwickeln, Falten, Schneiden von Geweben	1000 EUR	19 497	18 184	18 045	22
2954 42 209	- - für andere Maschinen und Apparate	1000 EUR	15 708	18 302	15 458	20
2954 42 303	- Nähmaschinen					
2954 42 303	- - für Haushaltsnähmaschinen	kg	.	.	.	1
2954 42 309	- - für andere Nähmaschinen	1000 EUR	.	.	.	
2954 42 309		kg	53 361	53 715	76 199	4
2954 42 500	- Möbel, Sockel und Deckel für Nähmaschinen sowie Teile dafür	1000 EUR	7 517	7 659	10 235	
2954 42 500		t	.	.	.	1
2954 42 700	- Andere Nähmaschinenteile	1000 EUR	6 952	7 270	5 827	12
2954 42 800	- Teile für Maschinen und Apparate zum Herstellen und Instandsetzen von Leder, Schuhen und Lederwaren	1000 EUR	4 004	3 393	3 849	10
2954 50 000	Haushaltsnähmaschinen	St	-	-	-	-
2954 50 000		1000 EUR	-	-	-	-
2954 91 001	Installation, Reparatur und Instandhaltung von Maschinen für die Textil- und Bekleidungsherstellung, die Ledererzeugung und -verarbeitung sowie die Herstellung von Schuhen					
2954 91 001	- von Spinnerei-, Weberei-, Strickerei- und Wirkereimaschinen	1000 EUR	2 167	2 239	1 712	8
2954 91 008	- von anderen Maschinen für das Textil- und Bekleidungsgewerbe sowie Maschinen zum Herstellen von Leder, Schuhen und Lederwaren	1000 EUR	7 400	6 609	6 676	16
2954 91 008	Reparatur und Instandhaltung von Maschinen für die Textil- und Bekleidungsherstellung, die Ledererzeugung und -verarbeitung sowie die Herstellung von Schuhen					
2954 92 001	- für die Bekleidungsherstellung, die Ledererzeugung und -verarbeitung sowie die Herstellung von Schuhen	1000 EUR	1 016	1 883	1 508	11
2954 92 003	- für die Textilherstellung	1000 EUR	17 483	21 693	18 463	38

Melde-Nr.	Bezeichnung	Einheit	1. VJ 2003	4. VJ 2003	1. VJ 2004	1. VJ 2004 Anzahl Unternehmen
1	2	3	4	5	6	7
	Maschinen für das Papiergewerbe Maschinen und Apparate zum Her- oder Fertigstellen, Be- oder Verarbeiten von Halbstoff aus cellulosehaltigen Faserstoffen, Papier und Pappe; Teile dafür Maschinen und Apparate zum Her- oder Fertigstellen, Be- oder Verarbeiten von Halbstoff aus cellulosehaltigen Faserstoffen, Papier und Pappe - Maschinen und Apparate zum Herstellen von Halbstoff aus cellulosehaltigen Faserstoffen, Papier oder Pappe und zum Fertigstellen von Papier oder Pappe - - zum Herstellen von Halbstoff aus cellulosehaltigen Faserstoffen	St 1000 EUR	55 10 917	38 .	29 .	5
2955 11 130	- - zum Herstellen von Papier oder Pappe	St 1000 EUR	110 18 986	136 33 771	117 17 306	10
2955 11 150	- - zum Fertigstellen von Papier oder Pappe	St 1000 EUR	.	.	.	3
2955 11 170	- kombinierte Rollenschneide- und -Wickelmaschinen, Längs- und Querschneider, Schnellschneider für Papier oder Pappe - - kombinierte Rollenschneide- und -wickelmaschinen	St 1000 EUR	51 24 594	52 31 730	45 25 831	7
2955 11 330	- - Längs- und Querschneider	St 1000 EUR	122 30 831	109 27 689	95 23 802	9
2955 11 350	- - Schnellschneider	St 1000 EUR	1 479 13 655	1 659 18 482	1 836 16 083	3
2955 11 370	- Andere Schneidemaschinen für Papier oder Pappe - - Dreischneider	St 1000 EUR	.	.	.	1
2955 11 430	- - Andere Schneidemaschinen - - - Manuelle Schneidemaschinen	St 1000 EUR	.	.	.	2
2955 11 451	- - - Schneidemaschinen, a.n.g.	St 1000 EUR	138 8 179	96 12 060	128 11 556	6
2955 11 459	- Maschinen zum Herstellen von Tüten, Beuteln, Säcken oder Briefumschlägen	St 1000 EUR	71 26 874	71 27 482	45 13 769	8
2955 11 500	- Maschinen zum Herstellen von Schachteln, Hülsen, Trommeln o.ä., nicht durch Formpressen hergestellten Behältnissen	St 1000 EUR	106 11 744	106 13 037	126 19 886	10
2955 11 600	- Maschinen zum Formpressen von Waren aus Papierhalbstoff, Papier oder Pappe	St 1000 EUR	.	.	30 7 103	3
2955 11 700	- Andere Maschinen und Apparate zum Be- und Verarbeiten von Papierhalbstoff, Papier oder Pappe	St 1000 EUR	44 649	4 360 41 395	29 370	23
2955 11 800	Teile für Maschinen und Apparate für das Papiergewerbe - zum Herstellen von Halbstoff aus cellulosehaltigen Faserstoffen - zum Her- oder Fertigstellen von Papier oder Pappe	1000 EUR	14 867	14 644	14 129	7
2955 12 300	- - zum Herstellen von Papier oder Pappe	1000 EUR	51 230	67 300	87 998	27
2955 12 503	- - zum Fertigstellen von Papier oder Pappe	1000 EUR	11 404	9 140	11 282	7
2955 12 505	- zum Be- oder Verarbeiten von Papierhalbstoff, Papier oder Pappe - - zum Schneiden	1000 EUR	18 184	19 047	16 945	30
2955 12 701	- - zum anderen Be- oder Verarbeiten von Papierhalbstoff, Papier oder Pappe	1000 EUR	23 236	31 599	26 030	43
2955 12 709	Installation, Reparatur und Instandhaltung von Maschinen für das Papiergewerbe					
2955 91 000	Installation von Maschinen für das Papiergewerbe	1000 EUR	13 038	15 608	19 071	33
2955 92 000	Reparatur und Instandhaltung von Maschinen für das Papiergewerbe	1000 EUR	22 832	22 364	29 111	39

5 Produktion nach Güterarten - Deutschland

Melde-Nr.	Bezeichnung	Einheit	1. VJ 2003	4. VJ 2003	1. VJ 2004	1. VJ 2004 Anzahl Unternehmen
1	2	3	4	5	6	7
2956 11 100	Maschinen für das Druckgewerbe und für sonstige bestimmte Wirtschaftszweige a.n.g. Buchbinderei-, Setz- und Druckmaschinen, Teile dafür Buchbindereimaschinen und -apparate (einschl. Fadenheftmaschinen) - Falzmaschinen	St 1000 EUR	1 683 29 324	1 542 30 794	1 599 30 830	7
2956 11 300	- Zusammentragmaschinen	St 1000 EUR	62 5 015	98 9 889	58 4 185	4
2956 11 500	- Faden-, Draht- und Klammerheftmaschinen	St 1000 EUR	.	.	.	6
2956 11 700	- Klebebindemaschinen	St 1000 EUR	13 450 .	19 002 .	16 356 .	2
2956 11 900	- Andere Buchbindereimaschinen und -apparate	St 1000 EUR	1 862 44 420	1 247 43 089	.	9
2956 12 300	Setzmaschinen; Maschinen zum Schriftgießen oder zum Zurichten oder Herstellen von Druckformen - Fotosetzmaschinen	St 1000 EUR	- -	- -	- -	-
2956 12 500	- Andere Setzmaschinen, -apparate und -geräte; andere Maschinen zum Schriftgießen oder zum Zurichten oder Herstellen von Klischees oder Druckformen	St 1000 EUR	904 4 699	816 5 231	2 261 4 413	3
2956 13 300	Offsetdruckmaschinen und -apparate (ohne Büromaschinen) - Rollenoffsetmaschinen und -apparate	St 1000 EUR	46 169 195	67 336 426	36 137 297	5
2956 13 530	- Bogenoffsetdruckmaschinen und -apparate	St 1000 EUR	.	457	.	4
2956 13 550	- für ein Papierformat von 52 x 74 cm oder weniger (ohne solche für ein Papierformat von 22 x 36 cm oder weniger)	St 1000 EUR	88 478	110 359	81 326	3
2956 13 570	- für ein Papierformat von mehr als 52 x 74 cm, jedoch weniger als 74 x 107 cm	St 1000 EUR	451 387 982	488 438 232	487 439 647	2
2956 13 570	- für ein Papierformat von 74 x 107 cm oder mehr	St 1000 EUR	.	.	.	2
2956 14 100	Andere Druckmaschinen und -apparate, a.n.g.; Hilfsmaschinen und -apparate für Druckmaschinen - Rollenhochdruckmaschinen und -apparate	St 1000 EUR	- -	- -	- -	-
2956 14 300	- Flexodruckmaschinen und -Apparate	St 1000 EUR	189 44 894	108 101 034	86 35 248	9
2956 14 500	- Tiefdruckmaschinen und -Apparate	St 1000 EUR	9 18 261	5 2 735	6 15 117	3
2956 14 700	- Hilfsmaschinen und -Apparate für Druckmaschinen	St 1000 EUR	11 369 96 373	12 722 104 705	12 410 71 928	23
2956 14 930	- Andere Druckmaschinen und -apparate (z.B. Rotationsmaschinen) - zum Bedrucken von Spinnstoffen	St 1000 EUR	.	.	.	2
2956 14 950	- Andere Druckmaschinen und Apparate, Tintenstrahldruckmaschinen, a.n.g.	St 1000 EUR	2 181 56 977	2 257 83 426	2 080 60 158	22
2956 15 300	Teile für Buchbinderei-, Setz- und Druckmaschinen - für Buchbindereimaschinen und -apparate	St 1000 EUR	17 379	18 600	19 104	26
2956 15 500	- für Maschinen zum Setzen, Schriftgießen oder zum Zurichten oder Herstellen von Druckformen	St 1000 EUR	.	.	.	2
2956 15 700	- für Druck- und Druckhilfsmaschinen und -apparate	St 1000 EUR	166 979	175 630	162 789	89
2956 21 000	Maschinen für sonstige bestimmte Wirtschaftszweige, a.n.g., Teile dafür Wäscheschleudern	St 1000 EUR	3 208	4 054	4 016	3
2956 22 330	Trockner für Holz, Papierhalbstoff, Papier oder Pappe und andere Erzeugnisse, für gewerbliche Zwecke - Trockner f. Holz, Papierhalbstoff, Papier oder Pappe - für Holz	St 1000 EUR	25 4 814	25 7 309	24 3 761	4

5 Produktion nach Güterarten - Deutschland

Melde-Nr.	Bezeichnung	Einheit	1. VJ 2003	4. VJ 2003	1. VJ 2004	1. VJ 2004 Anzahl Unternehmen
1	2	3	4	5	6	7
2956 22 350	- - für Papierhalbstoff, Papier oder Pappe	St 1000 EUR	43 4 323	52 10 574	43 .	4
2956 22 503	- - Andere Trockner	St 1000 EUR	222 3 571	197 5 665	169 3 737	4
2956 22 505	- - für chemische Erzeugnisse und für Erzeugnisse aus Kunststoff oder Kautschuk	St 1000 EUR	610 14 951	791 20 168	513 11 263	9
2956 22 507	- - für lackierte Erzeugnisse (ohne elektrisch beheizte Infrarot-Trockenöfen), (z.B. Kammer- und Durchlauföfen)	St 1000 EUR	221 16 894	214 22 190	172 14 450	7
2956 22 509	- - für andere Erzeugnisse, a.n.g.	St 1000 EUR	711 12 992	772 21 081	741 15 337	16
2956 23 100	Maschinen und Apparate zum Be- oder Verarbeiten von Kautschuk oder Kunststoffen oder zum Herstellen von Waren daraus, a.n.g.	St 1000 EUR	1 750 174 494	2 261 245 803	1 846 210 279	11
2956 23 300	- Spritzgießmaschinen	St 1000 EUR	815 161 125	960 191 631	919 149 425	32
2956 23 400	- Extruder	St 1000 EUR	107 60 731	110 79 603	116 57 254	12
2956 23 500	- Blasformmaschinen	St 1000 EUR	696 37 319	969 62 742	665 33 931	11
2956 23 600	- Vakuumform- und andere Warmformmaschinen	St 1000 EUR	26 .	76 .	118 .	3
2956 23 730	- - Maschinen zum Formen oder Runderneuern von Luftreifen oder zum Formen von Luftschläuchen	St 1000 EUR	328 28 597	449 51 923	310 30 839	16
2956 23 750	- - Andere Maschinen und Apparate zum Herstellen von Formteilen (z.B. Rotations- und Schleudergießmaschinen)	St 1000 EUR	114 6 132	71 3 474	85 5 513	4
2956 23 830	- - Maschinen zum Herstellen von Schaumstoffen, zum Be- und Verarbeiten von Kautschuk oder Kunststoffen, a.n.g.	St 1000 EUR	232 31 245	253 54 623	262 38 778	11
2956 23 851	- - - zum Herstellen von Schaumstoffen und Schaum-, Schwamm- oder Zellkautschuk	St 1000 EUR	368 13 319	292 20 565	253 16 322	11
2956 23 852	- - - Andere Maschinen und Apparate zum Be- und Verarbeiten von Kautschuk oder Kunststoffen	St 1000 EUR	692 7 264	. 13 827	665 9 641	8
2956 23 854	- - - Zerkleinerungsmaschinen	St 1000 EUR	1 167 22 739	305 27 103	325 27 082	18
2956 23 856	- - - Schneid-, Schäl-, Spalt- und Stanzmaschinen	St 1000 EUR	88 11 938	128 22 924	113 18 397	7
2956 23 858	- - - Folgemaschinen und Nachfolgeeinrichtungen für Extruder und Kalandar	St 1000 EUR	13 359 90 919	. 228 982	. 129 123	38
2956 24 130	- - - Andere Maschinen und Apparate	St 1000 EUR	640 2 996	577 1 992	633 2 749	27
2956 24 150	Gießerei-Formkästen; Grundplatten für Formen; Gießereimodelle; Formen für Metalle, Hartmetalle, Glas, mineralische Stoffe, Kautschuk oder Kunststoffe	t St 1000 EUR	2 996 30 294	577 31 642	633 31 458	27
2956 24 200	- - Gießerei-Formkästen; Gießerei-Modelle (ohne solche aus Holz); Grundplatten für Formen	St 1000 EUR	2 805 13 994	3 005 12 707	3 077 13 504	47
2956 24 300	- - Gießerei-Modelle aus Holz	St 1000 EUR	2 828 51 376	3 286 62 991	2 829 51 909	75
2956 24 500	- Formen zum Druckgießen für Metalle oder Hartmetalle (einschl. Spritzgießen)	St 1000 EUR	34 703 97 747	39 409 80 955	113 367 34 122	31
	- Andere Formen für Metalle oder Hartmetalle (z.B. Kokillen)	St 1000 EUR	12 817	10 899	12 671	15

5 Produktion nach Güterarten - Deutschland

Melde-Nr.	Bezeichnung	Einheit	1. VJ 2003	4. VJ 2003	1. VJ 2004	1. VJ 2004 Anzahl Unternehmen
1	2	3	4	5	6	7
2956 24 600	- Formen für mineralische Stoffe	St 1000 EUR	13 521	14 934	14 587	11
	- Formen zum Spritzgießen oder Formpressen für Kautschuk oder Kunststoffe					
2956 24 730	- - für Kautschuk	St 1000 EUR	2 308 21 472	2 436 28 308	2 714 27 076	30
2956 24 750	- - für Kunststoffe	St 1000 EUR	74 415 319 669	94 928 414 663	96 649 338 892	528
2956 24 800	- Andere Formen für Kautschuk oder Kunststoffe (ohne Spritzgieß- und Formpreßwerkzeuge)	St 1000 EUR	10 900 75 975	16 964 88 716	12 615 73 002	82
	Maschinen mit eigener Funktion, a.n.g.					
2956 25 100	- Maschinen und Apparate für die Isotopentrennung und Teile dafür	St 1000 EUR	.	.	.	1
2956 25 200	- Maschinen zum Zusammenbauen von mit Glaskolben oder Glasröhren ausgestatteten elektrischen Lampen, Elektronenröhren oder Blitzlampen	St 1000 EUR	-	.	.	1
2956 25 300	- Maschinen zum Herstellen oder Warmbearbeiten von Glas oder Glaswaren	St 1000 EUR	1 145 19 118	2 157 23 460	997 15 806	13
2956 25 500	- Maschinen zum Herstellen von Bindfäden, Seilen, Tauen oder Kabeln	St 1000 EUR	125 10 793	104 7 561	76 4 717	9
	- Maschinen zum Behandeln von Metallen; zum Mischen, Kneten, Mahlen u.ä. von Stoffen aller Art, a.n.g.					
	- - Maschinen zum Behandeln von Metallen (einschl. Spulenwickelmaschinen für elektrotechnische Zwecke), a.n.g.					
2956 25 633	- - - zur Oberflächenvorbehandlung	St 1000 EUR	1 047 22 557	880 28 500	904 25 900	13
2956 25 635	- - - zur Oberflächenbehandlung oder -veredlung	St 1000 EUR	1 116 69 736	1 175 83 691	1 146 88 057	37
2956 25 639	- - - Andere Maschinen zum Behandeln von Metallen (z.B. Spulenwickelmaschinen für elektrotechnische Zwecke)	St 1000 EUR	986 12 397	969 14 509	.	8
	- - Maschinen zum Mischen, Kneten, Mahlen, Zerkleinern, Sieben, Sichten, Homogenisieren, Emulgieren oder Rühren, a.n.g.					
2956 25 651	- - - für die pharmazeutische Industrie	St 1000 EUR	22 092	49 290	29 915	23
2956 25 653	- - - für die chemische Industrie	St 1000 EUR	2 078 35 572	1 618 35 290	2 064 39 668	19
2956 25 659	- - - für andere Industrien	St 1000 EUR	786 39 288	891 38 452	770 30 470	32
	- Schreitender Hydraulischer Gruben ausbau, Mehrzweck-Industrieroboter, Zentralschmiersysteme					
2956 25 730	- - Schreitender Hydraulischer Grubenausbau	St 1000 EUR	.	.	.	1
2956 25 750	- - Mehrzweck-Industrieroboter	St 1000 EUR	4 086 157 127	3 274 130 303	3 078 120 241	20
2956 25 770	- - Zentralschmiersysteme	St 1000 EUR	19 201 17 338	22 451 18 810	22 026 20 611	10
	- Andere Maschinen, Apparate und Geräte mit eigener Funktion (z.B. hydropneumatische Akkumulatoren usw.)					
	- - für die automatisierte Montagetechnik					
2956 25 931	- - - Montagemaschinen (mit manuellen Tätigkeiten im mechanisierten Montageablauf integriert)	St 1000 EUR	2 311 124 394	2 648 173 829	3 180 137 841	80
2956 25 933	- - - Montageautomaten (ohne manuelle Tätigkeiten im Montageablauf)	St 1000 EUR	1 559 130 540	2 008 173 119	1 841 151 201	65
2956 25 935	- - - Montagelinien (verkettete mechanisierte und/oder automatisierte Einzelmontage- bzw. Montageroboterstationen)	St 1000 EUR	699 168 791	800 342 841	718 170 646	64

5 Produktion nach Güterarten - Deutschland

Melde-Nr.	Bezeichnung	Einheit	1. VJ 2003	4. VJ 2003	1. VJ 2004	1. VJ 2004 Anzahl Unternehmen
1	2	3	4	5	6	7
2956 25 939	- - - Aufbaueinheiten (ständerlose Maschinen, die zur Ergänzung einer vorhandenen oder unter Verwendung eines Trägergestells bzw. einer Basiseinheit für den Grundaufbau von Montageeinrichtungen dienen), Kennzeichnungseinheiten zum Prägen, Signieren usw.	St 1000 EUR	8 208 30 044	7 005 29 667	6 430 25 574	12
2956 25 951	- - - für die automatisierte Handhabung - - - Handhabungsgeräte (Bewegungsachsen nicht frei programmierbar) für die automatische Zufuhr und Entnahme von Material, Werkstücken und Werkzeugen	St 1000 EUR	102 504	118 354	132 798	66
2956 25 953	- - - Manipulatoren (manuell gesteuerte Bewegungseinrichtungen, ferngesteuerte Manipulatoren)	St 1000 EUR	5 979 11 563	5 969 12 656	6 758 13 338	14
2956 25 959	- - - Greif- u. Spanneinrichtungen (z.B. Greif- u. Spannwerkzeuge, Werkstückaufnahmen u. -träger, Werkzeugaufnahmen u. -wechseleinrichtungen für Handhabungsgeräte, Manipulatoren u. Industrieroboter)	St 1000 EUR	50 116 30 200	55 246 47 760	66 359 74 738	26
2956 25 971	- - - Andere Maschinen, Apparate und Geräte	St 1000 EUR	450 11 449		353 14 649	9
2956 25 973	- - - für die anorganische Chemie	St 1000 EUR	182 5 047	261 8 655	210 7 336	12
2956 25 975	- - - für Allgemeine chemische Zwecke	St 1000 EUR	6 771 45 380	5 892 129 731	5 993 76 685	27
2956 25 976	- - - Bodenreinigungsmaschinen für gewerbliche Zwecke	St 1000 EUR	94 029 54 461	87 748 45 094	102 212 49 667	16
2956 25 979	- - - Andere Maschinen, Apparate und Geräte für zivile Zwecke	St 1000 EUR	1 283 004 382 951	1 237 501 455 477	1 314 363 392 617	245
2956 26 300	Teile für Maschinen für sonstige bestimmte Wirtschaftszweige, a.n.g. - Teile für Maschinen zum Zusammenbauen, Herstellen oder Warmbearbeiten von Glas oder Glaswaren - Teile für Maschinen und Apparate zum Be- oder Verarbeiten von Kautschuk oder Kunststoffen oder zum Herstellen von Waren daraus	1000 EUR	13 408	25 844	31 650	24
2956 26 501	- - - Schnecken	1000 EUR	9 418	11 243	13 118	22
2956 26 503	- - - Zylinder	1000 EUR	9 581	7 545	8 124	15
2956 26 509	- - - Andere Teile für Maschinen und Apparate zum Be- oder Verarbeiten von Kautschuk oder Kunststoffen oder zum Herstellen von Waren daraus - Teile für andere Maschinen, Apparate und Geräte mit eigener Funktion für sonstige bestimmte Wirtschaftszweige	1000 EUR	177 952	197 439	204 695	177
2956 26 701	- - - für die span- oder Faserplattenherstellung und Holz- oder Korkbehandlung	1000 EUR	8 410	14 108	7 564	12
2956 26 703	- - - für den Straßen-, Hoch- oder Tiefbau oder für ähnliche Arbeiten, a.n.g.	1000 EUR	46 146	42 277	43 114	29
2956 26 705	- - - für die chemische Industrie, a.n.g.	1000 EUR	33 682	26 345	30 362	46
2956 26 707	- - - für die automatisierte Montagetechnik und Handhabung	1000 EUR	80 669	110 897	102 395	129
2956 26 708	- - - für Maschinen für die Oberflächenvorbehandlung, -behandlung oder -veredlung von Metallen	1000 EUR	70 314	84 097	85 151	45
2956 26 709	- - - für andere Maschinen, a.n.g.	1000 EUR	364 905	391 585	389 323	448

5 Produktion nach Güterarten - Deutschland

Melde-Nr.	Bezeichnung	Einheit	1. VJ 2003	4. VJ 2003	1. VJ 2004	1. VJ 2004 Anzahl Unternehmen
1	2	3	4	5	6	7
	Installation, Reparatur und Instandhaltung von Maschinen für sonstige bestimmte Wirtschaftszweige, a.n.g.					
2956 91 001	- von Maschinen für das Druckgewerbe	1000 EUR	28 201	37 600	28 519	19
2956 91 002	- von Maschinen zum Be- oder Verarbeiten von Kautschuk oder Kunststoffen und Waren daraus	1000 EUR	13 233	21 787	15 209	39
2956 91 003	- von Maschinen zum Herstellen oder Warmbearbeiten von Glas oder Glaswaren	1000 EUR	1 161	1 341	706	7
2956 91 005	- von Maschinen für die automatisierte Montagetechnik und Handhabung	1000 EUR	44 852	63 773	57 730	44
2956 91 006	- von Trocknern sowie für Maschinen für die Oberflächenvorbehandlung, -behandlung oder -veredlung von Metallen	1000 EUR	4 221	4 586	3 963	12
2956 91 007	- von Maschinen, Apparaten und Geräten für die chemische Industrie	1000 EUR	6 928	10 782	6 598	19
2956 91 008	- von anderen Maschinen für sonstige bestimmte Wirtschaftszweige, a.n.g.	1000 EUR	66 223	98 693	74 116	104
	Reparatur und Instandhaltung von Maschinen für sonstige bestimmte Wirtschaftszweige, a.n.g.					
2956 92 001	- von Maschinen für das Druckgewerbe	1000 EUR	24 306	24 644	21 516	40
2956 92 002	- von Trocknern sowie von Maschinen für die Oberflächenvorbehandlung, -behandlung und -veredlung von Metallen	1000 EUR	3 003	4 698	4 292	22
2956 92 003	- von Maschinen zum Be- oder Verarbeiten von Kautschuk oder Kunststoff oder Waren daraus	1000 EUR	21 679	32 239	20 689	57
2956 92 004	- von Formen zum Druckgießen für Metalle oder Hartmetalle sowie von Formen zum Spritzgießen oder Formpressen für Kautschuk oder Kunststoff	1000 EUR	19 584	16 430	16 512	106
2956 92 005	- von Maschinen für die automatisierte Montagetechnik und Handhabung	1000 EUR	7 450	12 780	8 134	55
2956 92 006	- von Maschinen, Apparaten und Geräten für die chemische Industrie	1000 EUR	18 927	36 807	29 154	28
2956 92 009	- von Maschinen für sonstige bestimmte Wirtschaftszweige, a.n.g.	1000 EUR	82 548	109 418	89 211	258
	Waffen und Munition, Teile dafür					
2960 13 300	Revolvier, Pistolen, Gewehre und andere Waffen					
	- Revolver und Pistolen (ohne Schreckschuß-, Leucht-, Starterpistolen und -revolver u.ä. Geräte)	St 1000 EUR	56 892 16 614	95 759 23 934	85 053 22 664	6
	- Jagd- und Sportgewehre (auch Vorderlader)	St				
2960 13 501	- - Sportgewehre (Kleinkaliber)	1000 EUR	1 318 1 088	1 265 1 118	1 272 1 071	4
2960 13 503	- - Büchsen	St 1000 EUR	6 603 6 218	6 241 6 813	7 146 7 298	4
2960 13 505	- - Flinten (einschl. kombinierter Jagdwaffen)	St 1000 EUR	1 496 3 183	1 968 4 435	1 859 4 035	5
2960 13 509	- - Andere Jagd- und Sportwaffen (z.B. Vorderlader)	St 1000 EUR	3 538	2 983	2 875	5
	- Andere Feuerwaffen (z.B. Schreckschuß-, Reizstoff-, Starterpistolen und -revolver u.ä.)					
2960 13 701	- - Schreckschuss- und Reizstoffwaffen	St 1000 EUR	.	80 140 4 885	.	3
2960 13 709	- - Andere Feuerwaffen (z.B. Leucht- und Starterpistolen, Bolzenviehtötungsapparate)	St 1000 EUR	.	.	.	1

5 Produktion nach Güterarten - Deutschland

Melde-Nr.	Bezeichnung	Einheit	1. VJ 2003	4. VJ 2003	1. VJ 2004	1. VJ 2004 Anzahl Unternehmen
1	2	3	4	5	6	7
2960 13 901	- Andere Waffen (z.B. Feder-, Luft-, Gasdruckwaffen, Schlagstöcke usw.; ohne Säbel, Bajonette u.a. blanke Waffen) - Feder-, Luft- und Gasdruckwaffen	t St 1000 EUR	57 17 775 5 975	44 12 633 5 711	49 14 437 5 747	4
2960 13 909	- - Andere Waffen (z.B. Schlagstöcke usw.; ohne Säbel, Bajonette u.a. blanke Waffen)	t 1000 EUR	- -	- -	- -	-
2960 14 100	Patronen u.a. Munition u. Geschosse, Teile dafür - Kartuschen für Bolzensetz- oder Nietwerkzeuge oder Viehtötungsapparate, Teile dafür	1000 St 1000 EUR	2
2960 14 300	- Patronen für Gewehre, Revolver und Pistolen für zivile Zwecke, Teile dafür	1000 St 1000 EUR	2
2960 14 701	- - Andere Munition und Geschosse für zivile Zwecke	1000 St 1000 EUR	2
2960 15 300	Teile und Zubehör für Waffen (ohne solche für blanke Waffen) - Teile und Zubehör für Revolver, Pistolen u.a. Waffen für zivile Zwecke	1000 EUR	7 691	11 288	11 623	13
2971 11 100	Haushaltsgeräte, a.n.g. Elektrische Haushaltsgeräte, Teile dafür (einschl. Tauchsiedern und elektrischen Geräten zum Raum- oder Boden heizen o.ä., für gewerbliche Zwecke) Kühl-, Gefrierschränke, Tiefkühltruhen; Geschirrspülmaschinen; Waschmaschinen und Wäschetrockner; Heizdecken; Ventilatoren und Abzugshauben Kühl-, Gefrierschränke, Tiefkühltruhen; - Kombinierte Kühl- und Gefrierschränke mit gesonderten Außentüren	St 1000 EUR	2
2971 11 333	- - - Tischkühlschränke	St 1000 EUR	2
2971 11 339	- - - Andere Haushaltskühlschränke	St 1000 EUR	126 635 34 399	120 476 35 716	118 062 33 813	3
2971 11 350	- - Einbaukühlschränke	St 1000 EUR	2
2971 11 500	- Gefrier- und Tiefkühltruhen mit einem Inhalt von 800 l oder weniger	St 1000 EUR	1
2971 11 700	- Gefrier- und Tiefkühlschränke mit einem Inhalt von 900 l oder weniger	St 1000 EUR	2
2971 12 000	Haushaltsgeschirrspülmaschinen	St 1000 EUR	1 037 708 343 211	1 046 830 338 957	972 602 317 489	4
2971 13 303	Maschinen zum Waschen von Wäsche und Wäschetrockner, mit einem Fassungsvermögen an Trockenwäsche von 10 kg oder weniger - Waschvollautomaten - Frontlader, mit einem Fassungsvermögen bis 6 kg	St 1000 EUR	712 093 333 508	615 895 266 419	515 970 232 705	5
2971 13 305	- - Toplader, mit einem Fassungsvermögen bis 6 kg	St 1000 EUR	2
2971 13 309	- - Andere Waschvollautomaten, mit einem Fassungsvermögen von mehr als 6 kg bis 10 kg	St 1000 EUR	2
2971 13 500	- Andere Waschmaschinen	St 1000 EUR	2
2971 13 700	- Wäschetrockner	St 1000 EUR	289 303 107 318	299 213 103 385	254 801 90 566	4
2971 14 000	Decken aus Gewebe mit elektrischer Heizvorrichtung	St 1000 EUR	. 5 461	2
2971 15 300	Ventilatoren und Abzugshauben - Ventilatoren mit eingebautem Elektromotor mit einer Leistung von 125 W oder weniger	St 1000 EUR	. 38 676	. 32 733	. 37 546	7

5 Produktion nach Güterarten - Deutschland

Melde-Nr.	Bezeichnung	Einheit	1. VJ 2003	4. VJ 2003	1. VJ 2004	1. VJ 2004 Anzahl Unternehmen
1	2	3	4	5	6	7
2971 15 500	- Abzugshauben mit einer größten horizontalen Seitenlänge von 120 cm oder weniger	St 1000 EUR	42 180	44 181	43 944	8
	Andere elektrische Haushaltsgeräte, a.n.g.					
	Staubsauger und elektromechanische Haushaltsgeräte, mit eingebautem Elektromotor					
2971 21 130	- Staubsauger					
	- für eine Spannung von 110 V oder mehr	St 1000 EUR	1 062 118 114 220	1 151 661 123 444	1 132 745 115 053	12
2971 21 150	- für eine Spannung von weniger als 110 V (einschl. Akku-Staubsaugern)	St 1000 EUR	.	.	.	2
2971 21 300	- Bohnengeräte	St 1000 EUR	.	.	.	1
2971 21 500	- Küchenabfallzerkleinerer	St 1000 EUR	.	.	.	-
2971 21 700	- Lebensmittelzerkleinerungs- und -mischgeräte (Küchenmaschinen); Frucht- und Gemüsepressen	St 1000 EUR	.	.	.	3
2971 21 800	- Andere elektromechanische Haushaltsgeräte (z.B. Schneidemaschinen), a.n.g.	St 1000 EUR	5 347 995	.	4 916 534 78 491	10
	Elektrische Rasierapparate, Haarschneide- und Schermaschinen sowie Haarentferner (Epilatoren)					
2971 22 300	- Rasierapparate	St 1000 EUR	.	.	.	2
2971 22 500	- Haarschneide- und Schermaschinen, Haarentferner (Epilatoren)	St 1000 EUR	.	.	.	4
	Elektrische Haar- und Händetrockner, Bügeleisen					
	- Elektrische Trockenhauben, andere Haartrockner					
2971 23 130	- Trockenhauben, auch wandbefestigte	St 1000 EUR	25 823 3 158	77 389 5 565	46 182 3 088	5
2971 23 150	- - Andere Haartrockner	St 1000 EUR	27 501 251	.	30 178 306	3
2971 23 300	- Andere Elektrowärmegegeräte zur Haarpflege	St 1000 EUR	.	150 005 1 354	91 226 808	4
2971 23 500	- Elektrische Händetrockner	St 1000 EUR	12 402 1 229	.	.	2
	- Elektrische Bügeleisen					
2971 23 730	- Dampfbügeleisen	St 1000 EUR	.	.	.	1
2971 23 750	- - Andere Bügeleisen	St 1000 EUR	.	.	.	-
	Andere Elektrowärmegegeräte					
2971 24 300	- Kaffee- und Teemaschinen	St 1000 EUR	1 034 272 16 769	1 147 765 19 688	956 155 17 468	6
2971 24 500	- Brotröster (Toaster)	St 1000 EUR	.	.	.	2
2971 24 700	- Warmhalteplatten	St 1000 EUR	16 691 509	15 269 479	18 389 503	9
	- Andere Elektrowärmegegeräte für den Haushalt, a.n.g.					
2971 24 930	- Elektrische Friteusen	St 1000 EUR	.	.	.	1
2971 24 950	- - Andere Elektrowärmegegeräte für den Haushalt (ohne elektrische Friteusen)	St 1000 EUR	623 451 6 302	378 907 6 415	582 032 5 101	11
	Elektrische Warmwasserbereiter und Tauchsieder, auch für gewerbliche Zwecke					
2971 25 300	- Durchlauferhitzer	St 1000 EUR	210 974 37 990	193 327 33 918	237 382 42 155	4
2971 25 500	- Andere elektrische Warmwasserbereiter, a.n.g.	St 1000 EUR	845 309 32 460	725 794 30 420	675 529 29 964	11
2971 25 700	- Tauchsieder	St 1000 EUR	.	.	.	-
	Elektrische Geräte zum Raum- oder Bodenheizen oder zu ähnlichen Zwecken, auch für gewerbliche Zwecke					
2971 26 300	- Elektrische Speicherheizgeräte	St 1000 EUR	71 428 20 928	109 057 26 896	70 187 16 670	5

5 Produktion nach Güterarten - Deutschland

Melde-Nr.	Bezeichnung	Einheit	1. VJ 2003	4. VJ 2003	1. VJ 2004	1. VJ 2004 Anzahl Unternehmen
1	2	3	4	5	6	7
2971 26 530	- Elektrische Radiatoren, Konvektoren, elektrische Heizgeräte mit eingebautem Ventilator	St	.	.	.	1
2971 26 550	- Radiatoren mit Flüssigkeitsumlauf	1000 EUR	.	.	.	1
2971 26 570	- Konvektoren	St	.	.	.	1
2971 26 900	- Elektrische Heizgeräte mit eingebautem Ventilator	1000 EUR	.	.	.	4
2971 26 900	- Andere elektrische Heizgeräte	St	9 186	8 238	7 093	4
2971 27 000	Mikrowellengeräte	1000 EUR	1 522	1 440	1 423	19
2971 28 100	- Elektrische Vollherde	St	859 807	862 369	779 335	19
2971 28 330	- Elektrische Einzel- oder Mehrfachkochplatten und Kochmulden	1000 EUR	14 202	18 869	13 237	1
2971 28 350	- zum Einbau	St	.	.	.	1
2971 28 500	- Elektrische Grillgeräte und Bratgeräte	1000 EUR	.	.	.	8
2971 28 700	- Elektrische Einbau-Backöfen	St	235 884	251 821	259 542	8
2971 28 900	- Andere elektrische Öfen	1000 EUR	93 539	89 734	91 191	6
2971 29 000	Elektrische Heizwiderstände	St	1 717 462	2 004 235	2 098 804	6
2971 30 300	- für elektromechanische Haushaltsgeräte	1000 EUR	122 349	163 040	171 625	3
2971 30 500	- für elektrische Rasierapparate, Haarschneide- und Schermaschinen	St	.	1 352	1 348	8
2971 30 700	- für Warmwasserbereiter, Elektrowärmegeräte für den Haushalt und für gewerbliche Zwecke	1000 EUR	313 429	268 522	256 430	6
2971 90 000	Installation, Reparatur und Instandhaltung von elektrischen Geräten der Klasse 29.71 für gewerbliche Zwecke	St	8 423	7 316	7 309	1
2971 11 133	- Nichtelektrische Heiz-, Koch-, Heißwasser-, Heißluft- u.ä. Geräte für den Haushalt, Teile dafür	1000 EUR	218 220	259 695	296 227	1
2971 11 135	- Nichtelektrische Back-, Brat-, Grill-, Kochgeräte und Warmhalteplatten, für den Haushalt, aus Eisen oder Stahl; nichtelektrische Koch- und Heizgeräte, für den Haushalt, Teile dafür, aus Kupfer	St	102 306	110 074	126 729	22
2971 11 153	- Back-, Koch- u.ä. Geräte für Feuerung mit gasförmigen Brennstoffen, aus Eisen oder Stahl	1000 EUR	4 570	4 571	4 459	22
2971 11 159	- mit Backöfen (einschl. Einbau-Backöfen)	St	49 295	49 657	47 987	37
2971 11 300	- Gas-Einbauherde und -Backöfen	1000 EUR	65 669	63 319	74 620	2
2971 11 300	- Gas-Standherde	St	.	.	.	24
2971 11 500	- Andere Koch- u.ä. Geräte für Feuerung mit gasförmigen Brennstoffen (oder mit Gas u.a.)	1000 EUR	.	.	.	3
2971 11 700	- Gas-Kochmulden und -felder	St	7 632	3 869	4 077	4
2971 11 700	- Andere Kochgeräte und dgl. für den Haushalt	1000 EUR	1 746	1 097	1 074	2
2971 11 700	- Back-, Koch- u.ä. Geräte für Feuerung mit flüssigen Brennstoffen, aus Eisen oder Stahl	St	1 527	345	.	1
2971 11 700	- Back-, Koch- u.ä. Geräte für Feuerung mit festen Brennstoffen, aus Eisen oder Stahl	1000 EUR	.	.	.	3
2971 11 700	- Koch- und Heizgeräte, aus Kupfer, Teile dafür	St	478	711	.	-
2971 11 700	- Koch- und Heizgeräte, aus Kupfer, Teile dafür	1000 EUR	.	202	.	-

5 Produktion nach Güterarten - Deutschland

Melde-Nr.	Bezeichnung	Einheit	1. VJ 2003	4. VJ 2003	1. VJ 2004	1. VJ 2004 Anzahl Unternehmen
1	2	3	4	5	6	7
2972 12 330	Heizgeräte u.ä. nichtelektrische Haushaltsgeräte, aus Eisen o. Stahl - für Feuerung mit gasförmigen Brennstoffen	St	77 574	76 476	80 690	9
	- - mit eigener Abgasabführung	1000 EUR	32 926	36 508	36 037	
2972 12 350	- - nicht mit eigener Abgasabführung	St	.	.	.	2
		1000 EUR				
2972 12 530	- für Feuerung mit flüssigen Brennstoffen	St	4 642	6 274	3 283	4
	- - mit eigener Abgasabführung	1000 EUR	3 167	3 224	2 317	
2972 12 550	- - nicht mit eigener Abgasabführung	St	-	-	-	-
		1000 EUR	-	-	-	
2972 12 700	- für Feuerung mit festen Brennstoffen	St	9 594	14 372	10 248	10
		1000 EUR	8 471	15 092	10 547	
2972 13 000	Nichtelektrische Heißlufterzeuger und -verteiler, mit motorbetriebem Ventilator oder Gebläse, Teile dafür, aus Eisen oder Stahl	St	120 644	120 591	138 280	17
		1000 EUR	23 452	25 615	24 121	
2972 14 003	Nichtelektrische Durchlauferhitzer und Heißwasserspeicher (z.B. Gasdurchlauferhitzer, Solarkollektoren u.ä.)	St	159 523	216 589	197 596	4
	- mit Gasbeheizung	1000 EUR	120 417	167 082	147 114	
2972 14 005	- mit Ölbeheizung oder für Feuerung mit festen Brennstoffen	St	2 034	1 458	1 855	4
		1000 EUR	539	835	788	
2972 14 009	- mit sonstiger Beheizung (z.B. Solarkollektoren)	St	47 499	61 894	41 384	9
		1000 EUR	11 421	15 961	17 208	
2972 20 000	Teile für Öfen, Kochgeräte, Warmhalteplatten u.ä. nichtelektrische Haushaltsgeräte, aus Eisen oder Stahl	1000 EUR	19 704	22 771	23 346	18
2999 00 000	Veredlung von Erzeugnissen dieser Güterabteilung	1000 EUR	74 811	106 721	55 773	159
3001 11 000	Büromaschinen, Datenverarbeitungsgeräte und -einrichtungen					
	Schreibautomaten und Textverarbeitungsmaschinen	St	-	.	.	1
		1000 EUR	-	.	.	
3001 12 000	Andere Schreibmaschinen	St	-	-	-	-
		1000 EUR	-	-	-	
3001 13 200	Rechen- und Abrechnungsmaschinen, Registrierkassen, Frankier-, Fahrkarten- oder Eintrittskarten-Ausgabemaschinen u.ä. Maschinen, mit Rechenwerk	St	-	-	-	-
	- Rechenmaschinen	1000 EUR	-	-	-	
3001 13 300	- Abrechnungsmaschinen	St	.	.	.	1
		1000 EUR	.	.	.	
3001 13 500	- Registrierkassen, auch Scannerkassen	St	7 196	5 817	7 297	5
		1000 EUR	13 989	11 018	12 630	
3001 13 700	- Frankiermaschinen, Fahrkarten- oder Eintrittskarten-Ausgabemaschinen u.a. Maschinen, mit Rechenwerk	St	13 801	16 064	15 661	9
		1000 EUR	28 344	40 492	39 092	
3001 14 300	Teile und Zubehör für Schreibautomaten, Textverarbeitungs- maschinen u.a. Schreibmaschinen	1000 EUR	3 524	.	3 629	5
3001 14 500	- Teile u. Zubehör für Rechen- u. Abrechnungsmaschinen; Registrierkassen, Frankiermaschinen, Fahrkarten- o. Eintrittskarten-Ausgabemaschinen u.a. Maschinen, mit Rechenwerk	1000 EUR	11 372	12 427	11 352	9
3001 21 700	Lichtpausmaschinen u.a. Fotokopierapparate	St	.	.	.	2
	- Elektrostatische Fotokopierapparate	1000 EUR	.	.	.	
3001 21 830	- Lichtpausmaschinen u.a. nach dem Kontaktverfahren arbeitende Fotokopierapparate	St	.	.	.	1
		1000 EUR	.	.	.	

5 Produktion nach Güterarten - Deutschland

Melde-Nr.	Bezeichnung	Einheit	1. VJ 2003	4. VJ 2003	1. VJ 2004	1. VJ 2004 Anzahl Unternehmen
1	2	3	4	5	6	7
3001 21 850	- Fotokopierapparate mit optischem System, Thermokopierapparate	St 1000 EUR	- -	- -	- -	- -
3001 22 000	Bogenoffsetmaschinen und -apparate für ein Papierformat von 22 x 36 cm oder weniger (Büromaschinen und -apparate)	St 1000 EUR	- -	- -	- -	- -
3001 23 300	Vervielfältigungs-, Adressier- und Adressenprägemaschinen, Geldsortier-, Geldzähl- u.a. Büromaschinen - Vervielfältigungsmaschinen	St 1000 EUR	- -	- -	- -	- -
3001 23 500	- Adressier- und Adressenprägemaschinen; Briefsortier- u.ä. Maschinen	St 1000 EUR	1 184 20 711	882 39 313	736 20 687	5
3001 23 700	- Geldsortier-, Geldzähl- oder Geldeinwickelmaschinen	St 1000 EUR	415 4 408	872 8 516	827 7 652	4
3001 23 930	- Andere Büromaschinen und -apparate - - Bankautomaten	St 1000 EUR	8 105 .	10 788 .	9 281 92 549	4
3001 23 991	- - - Heftgeräte und Heftzangen	St 1000 EUR	965 586 3 471	836 589 2 995	1 002 199 3 064	4
3001 23 998	- - - Andere Büromaschinen und -apparate (z.B. Locher, Aktenvernichter)	St 1000 EUR	1 242 527 41 202	1 188 611 45 010	1 135 422 39 968	16
3001 24 000	Teile und Zubehör für Vervielfältigungs-, Adressier- und Adressenprägemaschinen, Briefsortier- u.ä. Maschinen, Geldsortier-, Geldzählmaschinen, andere Büromaschinen u. -apparate (einschl. zusammengesetzter elektronischer Schaltungen (Baugruppen))	1000 EUR	18 262	21 792	17 733	14
3001 25 000	Teile und Zubehör für Fotokopierapparate	1000 EUR	16 895	13 294	15 223	8
3001 90 000	Installation von Büromaschinen	1000 EUR	.	.	-	-
3002 11 000	Analoge oder hybride automatische Datenverarbeitungsgeräte	St 1000 EUR	1 886	1
3002 12 000	Tragbare digitale automatische Datenverarbeitungsmaschinen mit einem Gewicht von 10 kg oder weniger, die mindestens eine Zentraleinheit, eine Tastatur und einen Bildschirm enthalten	St 1000 EUR	718 030 742 474	997 840 817 707	762 736 620 957	16
3002 13 000	Stationäre digitale automatische Datenverarbeitungsmaschinen, die in einem gemeinsamen Gehäuse mindestens eine Zentraleinheit sowie, auch kombiniert, eine Eingabe- und eine Ausgabeeinheit enthalten	St 1000 EUR	145 815 110 407	173 820 128 636	134 935 85 345	22
3002 14 000	Digitale Datenverarbeitungsmaschinen in Form von Systemen	St 1000 EUR	549 876 .	623 858 .	606 221 355 891	19
3002 15 000	Andere digitale Verarbeitungseinheiten, auch wenn sie eine oder zwei der folgenden Einheitenarten in einem gemeinsamen Gehäuse umfassen: Speichereinheiten, Eingabeeinheiten, Ausgabeeinheiten	St 1000 EUR	46 426 362 964	27 557 336 673	23 950 233 551	10
3002 16 300	Ein- oder Ausgabeeinheiten, auch wenn sie in einem gemeinsamen Gehäuse Speichereinheiten umfassen - Drucker	St 1000 EUR	22 183 46 202	30 586 56 839	21 879 40 667	16
3002 16 500	- Tastaturen	St 1000 EUR	711 802 10 199	. 10 697	. 9 998	12
3002 16 730	- Andere Ein- oder Ausgabeeinheiten - - Bildschirmgeräte	St 1000 EUR	7 332 15 131	15 648 32 901	17 839 20 927	14
3002 16 770	- - - Andere digitale Selbstbedienungsgeräte (z.B. Kontendrucker)	St 1000 EUR	. 22 195	. .	6 307 .	4
3002 16 790	- - - Andere Ein- oder Ausgabeeinheiten, a.n.g. (z.B. Mäuse, Scanner und Plotter)	St 1000 EUR	158 766 40 381	148 666 49 915	152 582 44 603	24
3002 17 300	Speichereinheiten - Zentralspeichereinheiten	St 1000 EUR	506 1 468	844 1 127	435 1 117	3

5 Produktion nach Güterarten - Deutschland

Melde-Nr.	Bezeichnung	Einheit	1. VJ 2003	4. VJ 2003	1. VJ 2004	1. VJ 2004 Anzahl Unternehmen
1	2	3	4	5	6	7
3002 17 550	- Plattenspeichereinheiten - optische Plattenspeichereinheiten (einschl. magneto-optischer Plattenspeichereinheiten) (z.B. CD-ROM-Laufwerke)	St 1000 EUR	.	.	.	2
3002 17 570	- - Andere Plattenspeichereinheiten (z.B. Festplatten-, Diskettenlaufwerke)	St 1000 EUR	.	.	.	2
3002 17 700	- Bandspeichereinheiten	St 1000 EUR	4 149	3 253	3 427	3
3002 17 900	- Andere Speichereinheiten (z.B. Kartenspeichereinheiten)	St 1000 EUR	.	.	.	2
3002 18 000	Andere Geräte für die Datenverarbeitung (z.B. periphere Einheiten, Locher, Lochprüfer, Rechenlocher u.ä. Geräte)	St 1000 EUR	3 569 5 130	4 604 7 467	3 174 5 893	14
3002 19 003	Teile und Zubehör für automatische Datenverarbeitungsanlagen und ihre Einheiten, a.n.g.					
3002 19 005	- Zusammengesetzte elektronische Schaltungen (Baugruppen)	1000 EUR	114 140	114 278	114 299	39
3002 19 005	- Andere Teile und Zubehör	1000 EUR	294 682	325 779	268 807	78
3002 20 000	Installation von Computermodulen	1000 EUR	.	.	.	2
3002 90 000	Installation von Datenverarbeitungsgeräten und -einrichtungen	1000 EUR	11 021	15 342	13 388	16
3099 00 000	Veredlung von Erzeugnissen dieser Güterabteilung	1000 EUR	1 271	1 276	.	3
	Geräte der Elektrizitätserzeugung und -verteilung u.ä.					
	Elektromotoren, Generatoren, Transformatoren und Teile dafür					
	Elektromotoren mit einer Leistung von 37,5 W oder weniger; andere Gleichstrommotoren; Gleichstromgeneratoren					
3110 10 100	- Elektromotoren mit einer Leistung von 37,5 W oder weniger darunter zum Absatz bestimmt	St St 1000 EUR	* 20 650 085 20 650 085 189 886	20 321 006 20 321 006 193 055	20 994 338 20 994 338 202 931	39 39
3110 10 300	- Gleichstrommotoren u. -generatoren					
	- - mit einer Leistung von mehr als 37,5 W bis 750 W darunter zum Absatz bestimmt	St St 1000 EUR	* 23 473 688 316 353	23 351 519 277 337	25 998 676 308 242	46 45
3110 10 530	- - mit einer Leistung von mehr als 750 W bis 75 kW	St 1000 EUR	39 327 10 286	36 305 10 469	42 908 11 581	18
3110 10 550	- - - mit einer Leistung von mehr als 7,5 kW bis 75 kW	St 1000 EUR	3 367 7 073	2 970 6 506	3 122 6 946	16
3110 10 700	- - mit einer Leistung von mehr als 75 kW bis 375 kW	St 1000 EUR	303 2 969	279 2 887	241 2 510	9
3110 10 800	- Gleichstrom-Fahrmotoren mit einer Leistung von mehr als 375 kW	St 1000 EUR	- -	- -	- -	-
3110 10 930	- Andere Gleichstrommotoren und -generatoren mit einer Leistung von mehr als 375 kW	St 1000 EUR	.	93 2 436	.	2
3110 10 950	- - mit einer Leistung von mehr als 750 kW	St 1000 EUR	.	.	.	1
3110 21 000	Allstrom-(Universal-)motoren mit einer Leistung von mehr als 37,5 W darunter zum Absatz bestimmt	St St 1000 EUR	* 940 156 24 292	1 214 506 27 709	975 954 30 090	10 10
3110 22 301	Einphasen-Wechselstrommotoren					
	- mit einer Leistung von mehr als 37,5 W bis 750 W					
	- - mit einer Leistung von mehr als 37,5 W bis 75 W darunter zum Absatz bestimmt	St St 1000 EUR	* 531 671 13 237	511 039 12 905	524 516 13 322	18 17

5 Produktion nach Güterarten - Deutschland

Melde-Nr.	Bezeichnung	Einheit	1. VJ 2003	4. VJ 2003	1. VJ 2004	1. VJ 2004 Anzahl Unternehmen
1	2	3	4	5	6	7
3110 22 303	- - mit einer Leistung von mehr als 75 W bis 375 W darunter zum Absatz bestimmt	St 1000 EUR	* 957 790 28 341	761 444 25 295	709 187 24 847	22 21
3110 22 305	- - mit einer Leistung von mehr als 375 W bis 750 W darunter zum Absatz bestimmt	St 1000 EUR	* 374 676 12 648	388 863 13 755	438 358 15 383	17 16
3110 22 500	- mit einer Leistung von mehr als 750 W darunter zum Absatz bestimmt	St 1000 EUR	* 155 726 7 332	103 146 5 300	99 770 5 584	14 13
3110 23 000	Mehrphasen-Wechselstrommotoren mit einer Leistung von 750 W oder weniger darunter zum Absatz bestimmt	St 1000 EUR	* 461 310 448 082 43 058	391 264 376 101 43 838	461 994 443 579 47 192	57 56
3110 24 030	Mehrphasen-Wechselstrommotoren mit einer Leistung von mehr als 750 W bis 75 kW - mit einer Leistung von mehr als 750 W bis 7,5 kW	St 1000 EUR	743 560 169 555	558 724 170 432	591 485 172 783	57
3110 24 050	- mit einer Leistung von mehr als 7,5 kW bis 37 kW	St 1000 EUR	93 399 68 115	80 213 65 992	82 069 75 577	40
3110 24 070	- mit einer Leistung von mehr als 37 kW bis 75 kW	St 1000 EUR	7 183 14 776	6 179 18 116	6 486 18 089	24
3110 25 300	Mehrphasen-Wechselstrommotoren mit einer Leistung von mehr als 75 kW - Fahrmotoren mit einer Leistung von mehr als 75 kW	St 1000 EUR	1 378 36 202	1 442 42 331	1 041 31 992	3
3110 25 401	- - mit einer Spannung von 1 000 V oder weniger	St 1000 EUR	3 392 19 709	3 432 22 090	3 372 22 227	17
3110 25 403	- - mit einer Spannung von mehr als 1 000 V	St 1000 EUR	240 5 516	300 6 555	302 6 536	7
3110 25 601	- - mit einer Spannung von 1 000 V oder weniger	St 1000 EUR	539 14 328	796 18 027	698 16 354	8
3110 25 603	- - mit einer Spannung von mehr als 1 000 V	St 1000 EUR	7 448	1 321 9 182	1 217 10 612	6
3110 25 900	- mit einer Leistung von mehr als 750 kW	St 1000 EUR	363 39 042	493 45 147	505 46 834	6
3110 26 100	Wechselstromgeneratoren - mit einer Leistung von 75 kVA oder weniger	St 1000 EUR	2 031 3 938	1 697 3 489	2 741 4 366	8
3110 26 300	- mit einer Leistung von mehr als 75 kVA bis 375 kVA	St 1000 EUR	. .	198 6 030	105 .	4
3110 26 500	- mit einer Leistung von mehr als 375 kVA bis 750 kVA	St 1000 EUR	. .	58 1 110	. .	2
3110 26 700	- mit einer Leistung von mehr als 750 kVA	St 1000 EUR	275 40 893	344 32 711	376 23 855	6
3110 31 130	Stromerzeugungsaggregate und elektrisch rotierende Umformer Stromerzeugungsaggregate, angetrieben durch Kolbenverbrennungsmotor mit Selbstzündung (Diesel- oder Halbdieselmotor) - mit einer Leistung von 75 kVA oder weniger	St 1000 EUR	. .	273 1 377	378 1 942	3
3110 31 150	- - mit einer Leistung von mehr als 7,5 kVA bis 75 kVA	St 1000 EUR	460 3 586	308 4 578	405 5 094	10
3110 31 300	- mit einer Leistung von mehr als 75 kVA bis 375 kVA	St 1000 EUR	187 8 272	371 15 768	242 11 231	16
3110 31 500	- mit einer Leistung von mehr als 375 kVA bis 750 kVA	St 1000 EUR	86 8 082	112 10 755	59 10 507	10
3110 31 730	- mit einer Leistung von mehr als 750 kVA bis 2 000 kVA	St 1000 EUR	12 3 603	13 4 151	16 3 651	3
3110 31 750	- - mit einer Leistung von mehr als 2 000 kVA	St 1000 EUR	- -	- -	- -	-

5 Produktion nach Güterarten - Deutschland

Melde-Nr.	Bezeichnung	Einheit	1. VJ 2003	4. VJ 2003	1. VJ 2004	1. VJ 2004 Anzahl Unternehmen
1	2	3	4	5	6	7
	Stromerzeugungsaggregate, angetrieben durch Kolbenverbrennungsmotor mit Fremdzündung; andere Stromerzeugungsaggregate; elektrische rotierende Umformer					
3110 32 330	- Stromerzeugungsaggregate, angetrieben durch Kolbenverbrennungsmotor mit Fremdzündung	St	9 517	5 338	.	4
	- mit einer Leistung von 7,5 kVA oder weniger	1000 EUR	10 260	8 200	8 960	
3110 32 350	- mit einer Leistung von mehr als 7,5 kVA	St	691	594	742	7
		1000 EUR	8 084	12 134	4 813	
	- Andere Stromerzeugungsaggregate (z.B. Turbogeneratoren)					
3110 32 501	- Windgetriebene Stromerzeugungsaggregate	St	364	593	655	9
		1000 EUR	268 028	604 372	367 060	
3110 32 509	- Andere Stromerzeugungsaggregate (z.B. Turbogeneratoren)	St	212	201	125	5
		1000 EUR	40 185	20 329	14 525	
3110 32 700	- elektrische rotierende Umformer	St	1 253	1 911	1 062	7
		1000 EUR	9 773	24 933	8 037	
	Elektrische Transformatoren					
	Transformatoren mit Flüssigkeitsisolation					
3110 41 300	- mit einer Leistung von 650 kVA oder weniger	St	.	.	.	3
		1000 EUR	9 204	8 054	8 326	
	- mit einer Leistung von mehr als 650 kVA bis 10 000 kVA					
3110 41 530	- mit einer Leistung von mehr als 650 kVA bis 1 600 kVA	St	.	.	.	2
		1000 EUR	.	.	.	
3110 41 550	- mit einer Leistung von mehr als 1 600 kVA bis 10 000 kVA	St	135	114	137	4
		1000 EUR	11 214	10 887	14 820	
3110 41 700	- mit einer Leistung von mehr als 10 000 kVA	St	112	145	131	4
		1000 EUR	43 605	67 961	43 949	
	Andere Transformatoren mit einer Leistung von 16 kVA oder weniger					
3110 42 330	- mit einer Leistung von 1 kVA oder weniger	St	504 975	435 790	483 278	22
	- Messwandler (z.B. Spannungswandler)	1000 EUR	29 875	34 288	31 218	
3110 42 350	- Andere Transformatoren	St	16 422 167	16 245 413	20 965 750	80
		1000 EUR	66 589	71 190	64 162	
	- mit einer Leistung von mehr als 1 kVA bis 16 kVA					
3110 42 530	- Messwandler (z.B. Spannungswandler)	St	997	.	.	1
		1000 EUR	407	.	.	
3110 42 550	- Andere Transformatoren	St	597 991	538 349	625 451	50
		1000 EUR	15 113	15 411	16 189	
	Andere Transformatoren mit einer Leistung von mehr als 16 kVA					
3110 43 303	- mit einer Leistung von mehr als 16 kVA bis 500 kVA	St	294	289	232	5
	- Leistungstransformatoren	1000 EUR	2 276	3 090	1 925	
3110 43 305	- Andere Transformatoren	St	18 490	14 543	14 635	26
		1000 EUR	9 603	8 941	8 937	
	- mit einer Leistung von mehr als 500 kVA					
3110 43 503	- Leistungstransformatoren mit einer Leistung von mehr als 500 kVA bis 1 600 kVA	St	1 110	960	801	5
		1000 EUR	15 241	12 414	11 459	
3110 43 505	- Leistungstransformatoren mit einer Leistung von mehr als 1 600 kVA	St	358	336	340	3
		1000 EUR	9 605	10 315	8 240	
3110 43 507	- Andere Transformatoren	St	3 571	2 696	3 621	7
		1000 EUR	1 776	999	1 191	
	Vorschaltgeräte für Entladungslampen; Stromrichter; andere Drosselspulen u.a. Selbstinduktionsspulen					
	- Vorschaltgeräte für Entladungslampen					
3110 50 130	- Vorschaltddrosselspulen (Einfach- und Doppeldrosselspulen), auch mit angeschaltetem Kondensator	St	6 939 001	6 262 881	6 913 690	8
		1000 EUR	15 967	15 556	16 737	
3110 50 150	- Andere Vorschaltgeräte für Entladungslampen	St	1 780 880	1 810 220	2 397 901	15
		1000 EUR	17 077	15 247	20 477	

5 Produktion nach Güterarten - Deutschland

Melde-Nr.	Bezeichnung	Einheit	1. VJ 2003	4. VJ 2003	1. VJ 2004	1. VJ 2004 Anzahl Unternehmen
1	2	3	4	5	6	7
3110 50 230	- Mehrkristall-Halbleiter-Gleichrichter	St 1000 EUR	2 875 3 603	1 321 3 491	1 190 3 329	4
	- Akkumulatorenladegeräte; andere Gleichrichter					
3110 50 330	- - Akkumulatorenladegeräte	St 1000 EUR	605 835 39 808	487 634 38 436	492 402 34 733	30
3110 50 350	- - Andere Gleichrichter	St 1000 EUR	24 814 58 049	· 60 307	· 68 650	15
3110 50 400	- Stromversorgungseinheiten für Telekommunikationsgeräte, automatische Datenverarbeitungs- maschinen und ihre Bausteine	St 1000 EUR	· ·	· ·	· 79	3
	- Wechselrichter					
3110 50 530	- - mit einer Leistung von 7,5 kVA oder weniger	St 1000 EUR	124 647 60 698	122 906 54 618	132 209 61 798	24
3110 50 550	- - mit einer Leistung von mehr als 7,5 kVA	St 1000 EUR	71 187 250 862	81 614 272 409	67 601 279 077	21
	- Andere Stromrichter					
3110 50 701	- - Schweißstromrichter (ohne Schweißausrüstung)	1000 St 1000 EUR	· ·	· ·	· ·	1
3110 50 703	- - Netzgeräte, Schaltnetzteile	1000 St 1000 EUR	1 064 66 840	1 605 70 750	1 286 64 726	51
3110 50 705	- - Andere Stromrichter	1000 St 1000 EUR	68 35 480	75 37 431	69 40 288	19
3110 50 800	- Andere Drossel- und Selbstinduktionsspulen	1000 St 1000 EUR	302 909 94 803	322 079 106 695	345 530 108 260	53
	Teile für Elektromotoren, Generatoren und Transformatoren					
	Teile für Elektromotoren, elektrische Generatoren, Stromerzeugungsaggregate und elektrische rotierende Umformer					
3110 61 003	- für Elektromotoren und elektrische Generatoren	1000 EUR	146 111	155 082	162 963	85
3110 61 005	- für Stromerzeugungsaggregate und elektrische rotierende Umformer	1000 EUR	54 589	65 775	39 414	18
	Teile für Transformatoren, Drossel-u.a. Selbstinduktionsspulen und Stromrichter					
3110 62 030	- Ferritkerne für Transformatoren und Selbstinduktionsspulen	kg 1000 EUR	1 850 080 6 976	1 598 572 5 231	1 854 624 6 188	6
3110 62 050	- Andere Teile für Transformatoren und Selbstinduktionsspulen	1000 EUR	39 024	41 762	44 609	27
3110 62 070	- Teile für Stromrichter	1000 EUR	30 491	37 376	35 345	21
3110 91 000	Installation von Elektromotoren, Generatoren und Transformatoren	1000 EUR	168 944	174 147	122 585	33
3110 92 000	Reparatur und Instandhaltung von Elektromotoren, Generatoren und Transformatoren	1000 EUR	106 440	126 134	122 659	178
	Elektrizitätsverteilungs- und -schaltanlagen, Teile dafür					
	Elektrische Geräte zum Schließen, Unterbrechen, Schützen o. Verbinden von elektrischen Stromkreisen, für eine Spannung von mehr als 1 000 V					
3120 10 100	- Sicherungen für eine Spannung von mehr als 1 000 V	St 1000 EUR	· 2 736	101 626 2 838	· 2 706	5
	- Leistungsschalter					
3120 10 300	- - für eine Spannung von weniger als 72,5 kV	St 1000 EUR	17 899 53 917	10 987 34 263	11 792 40 666	6
3120 10 400	- - für eine Spannung von 72,5 kV oder mehr	St 1000 EUR	· ·	· ·	· ·	2
	- Trennschalter sowie Ein- und Ausschalter					
3120 10 530	- - für eine Spannung von weniger als 72,5 kV	St 1000 EUR	7 711 8 215	7 515 9 517	6 377 7 538	6
3120 10 550	- - für eine Spannung von 72,5 kV oder mehr	St 1000 EUR	· ·	· ·	· ·	2
3120 10 700	- Überspannungsableiter, Spannungsbegrenzer und Wanderwellenausgleicher, für eine Spannung von mehr als 1 000 V	St 1000 EUR	20 337 13 417	14 704 9 133	15 170 11 814	5

5 Produktion nach Güterarten - Deutschland

Melde-Nr.	Bezeichnung	Einheit	1. VJ 2003	4. VJ 2003	1. VJ 2004	1. VJ 2004 Anzahl Unternehmen
1	2	3	4	5	6	7
3120 10 900	- Andere Geräte zum Schließen, Unterbrechen, Schützen oder Verbinden von elektrischen Stromkreisen, für eine Spannung von mehr als 1 000 V	St 1000 EUR	942 541 90 291	1 458 531 108 875	1 067 992 94 501	17
	Sicherungen für eine Spannung von 1 000 V oder weniger					
3120 21 303	- für eine Stromstärke von 10 A oder weniger	1000 St 1000 EUR	5 176	.	.	5
3120 21 308	- - Feinsicherungen	1000 St 1000 EUR	31 439 1 772	19 765 1 246	24 561 1 609	5
3120 21 500	- für eine Stromstärke von mehr als 10 A bis 63 A	1000 St 1000 EUR	60 803 17 287	55 593 17 002	31 409 5 427	13
3120 21 700	- für eine Stromstärke von mehr als 63 A	1000 St 1000 EUR	18 438 8 922	18 231 9 060	19 667 9 287	8
	Leistungsschalter für eine Spannung von 1 000 V oder weniger					
3120 22 303	- für eine Stromstärke von 63 A oder weniger	1000 St 1000 EUR	11 728 79 684	11 401 77 815	12 925 86 959	14
3120 22 305	- - Installationsschutzschalter	1000 St 1000 EUR	2 590 55 325	3 410 90 622	3 593 92 083	12
3120 22 503	- für eine Stromstärke von mehr als 63 A	1000 St 1000 EUR	293	176	271	4
3120 22 509	- - Installationsschutzschalter	St 1000 EUR	68 476	91 916	.	6
	Andere Geräte zum Schützen von elektrischen Stromkreisen für eine Spannung von 1 000 V oder weniger					
3120 23 300	- für eine Stromstärke von 16 A oder weniger	St 1000 EUR	8 103 896 22 273	6 774 693 22 016	7 564 611 24 032	15
3120 23 500	- für eine Stromstärke von mehr als 16 A bis 125 A	St 1000 EUR	3 207 821 9 149	2 678 227 9 271	3 520 447 10 431	6
3120 23 700	- für eine Stromstärke von mehr als 125 A	St 1000 EUR	6 410	8 044	6 502	5
	Relais					
3120 24 330	- für eine Spannung von 60 V oder weniger	1000 St 1000 EUR	23 014 6 420	16 496 6 232	21 113 7 525	13
3120 24 350	- für eine Stromstärke von mehr als 2 A (z.B. Fernmelderelais)	1000 St 1000 EUR	4 787 10 061	688 4 037	712 4 863	8
3120 24 501	- Andere Relais für eine Spannung von mehr als 60 V bis 1 000 V	1000 St 1000 EUR	5 139 51 418	5 264 56 501	5 065 58 388	19
3120 24 503	- für eine Stromstärke von mehr als 16 A bis 125 A (ohne Zeit- und Messrelais)	1000 St 1000 EUR	2 125 19 315	2 327 22 186	2 355 21 743	7
3120 24 505	- für eine Stromstärke von mehr als 125 A (ohne Zeit- und Messrelais)	1000 St 1000 EUR	54	67	61	3
3120 24 507	- - Zeitrelais	1000 St 1000 EUR	297 9 122	245 7 378	293 8 726	15
3120 24 509	- - Messrelais	1000 St 1000 EUR	417 65 056	380 64 406	451 66 263	17
	Andere Schalter (Ein-, Aus- oder Umschalter für Gebäudeinstallation), für eine Spannung von 1 000 V oder weniger					
3120 25 010	- Schalter, Trenner für Hauptstromkreise	1000 St 1000 EUR	18 479 47 971	18 119 45 758	20 894 52 457	31
3120 25 020	- Schalter für Steuer- und Hilfsstromkreise	1000 St 1000 EUR	80 056 123 519	81 493 115 709	87 986 132 577	32
3120 25 030	- Schalter für elektronische Anwendung	1000 St 1000 EUR	78 816 65 201	76 703 59 753	86 943 68 560	32
3120 25 040	- Schalter für industrielle Anwendung	1000 St 1000 EUR	9 833 128 178	9 641 123 272	10 868 140 285	28

5 Produktion nach Güterarten - Deutschland

Melde-Nr.	Bezeichnung	Einheit	1. VJ 2003	4. VJ 2003	1. VJ 2004	1. VJ 2004 Anzahl Unternehmen
1	2	3	4	5	6	7
3120 25 050	- Elektromechanische Geräteschalter	1000 St 1000 EUR	55 309 96 308	49 575 99 085	44 532 93 776	15
3120 25 060	- Elektronische Geräteschalter	1000 St 1000 EUR	11 077 32 946	9 509 33 260	9 462 24 293	12
3120 25 070	- Elektromechanische Installationsschalter	1000 St 1000 EUR	17 284 39 669	17 004 41 763	17 418 44 861	19
3120 25 080	- Elektronische Installationsschalter	1000 St 1000 EUR	1 345 27 506	1 275 26 639	1 573 33 889	12
3120 25 090	- Programmierbare Schalter (z.B. Zeitschalter)	1000 St 1000 EUR	.	.	.	7
3120 26 003	Lampenfassungen für eine Spannung von 1 000 V oder weniger - Glühlampenfassungen	1000 St 1000 EUR	39 620 12 972	34 980 11 264	37 299 11 699	9
3120 26 005	- Fassungen für Leuchtstofflampen	1000 St 1000 EUR	168 375 19 230	142 855 15 482	155 408 17 035	5
3120 27 100	Steckvorrichtungen u.a. Geräte zum Schließen, Unterbrechen, Schützen oder Verbinden von elektrischen Stromkreisen, a.n.g., für eine Spannung von 1 000 V oder weniger - Steckvorrichtungen für Koaxialkabel	1000 St 1000 EUR	81 572 42 433	92 163 42 413	87 049 45 320	15
3120 27 300	- Steckvorrichtungen für gedruckte Schaltungen	1000 St 1000 EUR	898 519 101 503	941 011 99 093	989 820 103 705	25
3120 27 510	- Andere Stecker und Steckvorrichtungen - Stecker und Installationssteckdosen, für industrielle Anwendung	1000 St 1000 EUR	7 969 34 293	8 140 27 932	10 406 34 180	22
3120 27 520	- Stecker für häusliche Anwendung	1000 St 1000 EUR	20 239 15 580	17 309 13 726	20 396 15 936	16
3120 27 530	- Installationssteckdosen für häusliche Anwendung	1000 St 1000 EUR	29 073 63 924	31 200 68 617	30 204 72 080	21
3120 27 550	- Rundsteckverbinder	1000 St 1000 EUR	264 458 60 152	296 547 55 232	299 694 64 532	16
3120 27 560	- Rechtecksteckverbinder	1000 St 1000 EUR	.	.	.	21
3120 27 590	- Steckverbinder für Lichtwellenleiter und andere Steckverbinder	1000 St 1000 EUR	2 169 234 172 663	2 378 889 219 117	2 289 192 192 364	23
3120 27 630	- vorgefertigte Schienenverteilungen für elektrische Leitungen - für die Gebäudeinstallation	1000 St 1000 EUR	.	.	.	2
3120 27 650	- für die industrielle Anwendung	1000 St 1000 EUR	.	.	.	9
3120 27 700	- Verbindungs- und Kontaktelemente, für Drähte und Kabel	1000 St 1000 EUR	1 234 342 246 504	1 179 286 235 646	1 339 252 263 341	41
3120 27 800	- Andere Geräte zum Schließen, Unterbrechen, Schützen oder Verbinden von elektrischen Stromkreisen, für eine Spannung von 1 000 V oder weniger, a.n.g.	1000 St 1000 EUR	1 103 367 200 884	1 124 030 195 284	1 153 247 235 365	75
3120 31 300	Tafeln, Felder, Konsolen, Pulte, Schränke zum elektrischen Schalten oder Steuern oder für die Stromverteilung, für eine Spannung von 1 000 V oder weniger - Steuerschränke für numerische Steuerungen mit eingebauter automatischer Datenverarbeitungsmaschine	St 1000 EUR	342 773 145 125	306 840 155 836	353 810 164 367	58
3120 31 500	- Speicherprogrammierbare Steuerungen	St 1000 EUR	2 036 850 444 776	2 162 938 475 350	2 405 037 515 107	108
3120 31 730	- Andere Tafeln, Felder, Konsolen - Motorschaltschränke und Energieverteiler	St 1000 EUR	112 267 182 060	157 940 259 411	151 313 220 245	145
3120 31 750	- Zählertafeln und Installationsverteiler	St 1000 EUR	608 544 41 766	722 001 52 097	700 455 45 956	33
3120 31 790	- Andere Tafeln, Felder, Konsolen u.ä., a.n.g.	St 1000 EUR	18 241 131 451 670	19 005 548 472 176	18 450 851 429 068	121

Melde-Nr.	Bezeichnung	Einheit	1. VJ 2003	4. VJ 2003	1. VJ 2004	1. VJ 2004 Anzahl Unternehmen
1	2	3	4	5	6	7
3120 32 030	Tafeln, Felder, Konsolen, Pulte, Schränke zum elektrischen Schalten oder Steuern oder für die Stromverteilung, für eine Spannung von mehr als 1 000 V - für eine Spannung von mehr als 1 000 V bis 72,5 kV	St 1000 EUR	15 614 132 466	21 618 197 802	17 970 150 743	29
3120 32 050	- für eine Spannung von mehr als 72,5 kV	St 1000 EUR	4 196 63 996	3 221 55 683	4 344 63 855	8
3120 40 300	Teile für Elektrizitätsverteilungs- oder -schalteinrichtungen - Tafeln, Felder, Konsolen, Pulte, Schränke u.a. Träger, nicht mit den zugehörigen Geräten ausgerüstet	St 1000 EUR	4 333 556 216 042	4 521 866 210 588	5 412 463 243 317	87
3120 40 903	- Zusammengesetzte elektronische Schaltungen (Baugruppen) und andere Teile für Elektrizitätsverteilungs- oder -schalteinrichtungen	1000 EUR	519 687	536 123	572 976	164
3120 40 905	- - Zusammengesetzte elektronische Schaltungen (Baugruppen)	1000 EUR	288 210	315 062	333 020	150
3120 91 000	- - Andere Teile für Elektrizitätsverteilungs- oder -schalteinrichtungen	1000 EUR	300 446	369 682	278 241	164
3120 92 000	Installation von Elektrizitätsverteilungs- und -schalteinrichtungen	1000 EUR	151 711	127 119	132 186	100
3130 11 300	Reparatur und Instandhaltung von Elektrizitätsverteilungs- und -schalteinrichtungen	t 1000 EUR	27 010 74 355	24 925 66 772	26 157 81 371	7
3130 11 500	Isolierte Wickeldrähte - lackiert, emailliert	t 1000 EUR	2 526 21 390	2 123 10 769	4 356 16 505	9
3130 12 000	- Andere Wickeldrähte	t 1000 EUR	9 848 47 619	10 303 52 470	10 415 52 758	31
3130 13 300	Koaxialkabel und andere koaxiale elektrische Leiter, auch mit Anschlußstücken versehen oder dafür vorbereitet, Daten- und Steuerkabel	t 1000 EUR	8 131 62 941	9 164 64 932	8 044 61 416	22
3130 13 500	Andere elektrische Leiter, auch mit Anschlussstücken versehen oder dafür vorbereitet (oh. Kabelsätze f. Beförderungsmittel), für eine Spannung von 1 000 V oder weniger - für die Fernmeldetechnik, für eine Spannung von 80 V oder weniger	t 1000 EUR	10 518 66 211	10 426 66 458	12 707 81 868	44
3130 13 730	- für andere Zwecke, für eine Spannung von 80 V oder weniger (z.B. Daten- und Steuerkabel)	t 1000 EUR	35 421 78 075	36 303 72 954	38 460 79 409	17
3130 13 750	- für eine Spannung von mehr als 80 V bis 1 000 V, auch mit Anschlussstücken versehen	t 1000 EUR	56 505 214 141	61 276 208 568	54 848 220 710	85
3130 14 000	- für eine Spannung von 1 000 V	t 1000 EUR	27 066 91 902	31 120 104 430	25 302 86 527	16
3130 15 030	Elektrische Leiter für eine Spannung von mehr als 1 000 V	kg 1000 EUR	2 579 830 43 160	2 455 163 38 043	1 925 489 28 597	6
3130 15 050	Kabel aus einzeln umhüllten optischen Fasern für die Informationsübertragung - Fernmeldekabel	kg 1000 EUR	583 992 10 094	620 118 10 514	712 815 12 365	12
3140 11 110	Daten- und Steuerkabel	1000 St 1000 EUR	.	.	.	2
3140 11 120	Akkumulatoren und Batterien	1000 St 1000 EUR	.	.	.	2
3140 11 130	Elektrische Primärelemente und Primärbatterien, Teile dafür - Mangandioxidentelemente u. -batterien	1000 St 1000 EUR	.	.	.	-
	- - Alkalische Rundzellen	1000 St 1000 EUR	-	-	-	-
	- - Alkalische Knopfzellen	1000 St 1000 EUR	-	-	-	-
	- - Andere alkalische Mangandioxidentelemente und -batterien	1000 St 1000 EUR	-	-	-	-

5 Produktion nach Güterarten - Deutschland

Melde-Nr.	Bezeichnung	Einheit	1. VJ 2003	4. VJ 2003	1. VJ 2004	1. VJ 2004 Anzahl Unternehmen
1	2	3	4	5	6	7
3140 11 150	- - Andere Rundzellen	1000 St 1000 EUR	- -	- -	- -	- -
3140 11 170	- - Andere Knopfzellen	1000 St 1000 EUR	- -	- -	- -	- -
3140 11 190	- - Andere Mangandioxid-elemente und -batterien	1000 St 1000 EUR	1
3140 11 230	- - Quecksilberoxidelemente und -batterien	1000 St 1000 EUR	- -	- -	- -	- -
3140 11 250	- - Rundzellen	1000 St 1000 EUR	- -	- -	- -	- -
3140 11 270	- - Knopfzellen	1000 St 1000 EUR	- -	- -	- -	- -
3140 11 330	- - Andere Quecksilberoxidelemente und -batterien	1000 St 1000 EUR	- -	- -	- -	- -
3140 11 350	- - Silberoxidelemente und -batterien	1000 St 1000 EUR	- -	- -	- -	- -
3140 11 370	- - Rundzellen	1000 St 1000 EUR	- -	- -	- -	- -
3140 11 510	- - Knopfzellen	1000 St 1000 EUR	- -	- -	- -	- -
3140 11 520	- - Andere Silberoxidelemente und -batterien	1000 St 1000 EUR	- -	- -	- -	- -
3140 11 530	- - Lithiumelemente und -batterien; Luft-Zink-Elemente und -batterien	1000 St 1000 EUR	5 481 10 616	5 600 11 726	4 702 9 682	6
3140 11 550	- - Lithiumelemente und -batterien	1000 St 1000 EUR	1
3140 11 580	- - - Rundzellen	1000 St 1000 EUR	2
3140 11 730	- - - Knopfzellen	1000 St 1000 EUR	- -	- -	- -	- -
3140 11 750	- - - Andere Lithiumelemente und -batterien	1000 St 1000 EUR	2
3140 11 790	- - - Rundzellen	1000 St 1000 EUR	- -	- -	- -	- -
3140 12 000	- - Luft-Zink-Elemente und -batterien	1000 St 1000 EUR	- -	- -	- -	- -
3140 21 100	- - - Knopfzellen	1000 St 1000 EUR	- -	- -	- -	- -
3140 21 300	- - - Andere Luft-Zink-Elemente und -batterien	1000 St 1000 EUR	- -	- -	- -	- -
3140 21 500	- - Andere elektrische Primärelemente und -batterien	1000 St 1000 EUR	- -	- -	- -	- -
3140 21 700	- - Rundzellen	1000 St 1000 EUR	- -	- -	- -	- -
3140 22 100	- - Knopfzellen	1000 St 1000 EUR	- -	- -	- -	- -
3140 22 300	- - Andere elektrische Primärelemente und -batterien (ohne Knopf- und Rundzellen)	1000 St 1000 EUR	1
3140 22 500	Teile für Primärelemente und -batterien	1000 EUR	2
3140 22 700	Blei-Akkumulatoren zum Starten von Kolbenverbrennungsmotoren	1000 EUR	2
3140 23 100	- mit einem Gewicht von 5 kg oder weniger	St 1000 EUR	2
3140 23 300	- mit flüssigem Elektrolyt	St 1000 EUR	- -	- -	- -	- -
3140 23 500	- mit festem Elektrolyt	St 1000 EUR	- -	- -	- -	- -
3140 23 700	- mit einem Gewicht von mehr als 5 kg	St 1000 EUR	2 779 643 75 673	2 330 900 58 173	2 301 059 61 740	4
3140 24 100	- mit flüssigem Elektrolyt	St 1000 EUR	1
3140 24 300	- mit festem Elektrolyt	St 1000 EUR	1
3140 24 500	Andere Blei-Akkumulatoren (ohne Starterbatterien)	St 1000 EUR	1
3140 24 700	- Antriebsakkumulatoren	St 1000 EUR	1
3140 25 100	- mit flüssigem Elektrolyt	Anzahl Zellen 1000 EUR	789 839 72 704	755 879 59 534	844 180 72 081	7
3140 25 300	- mit festem Elektrolyt	Anzahl Zellen 1000 EUR	1
3140 25 500	- Andere Blei-Akkumulatoren	Anzahl Zellen 1000 EUR	140 047 18 027	153 041 18 994	169 918 18 296	8
3140 25 700	- mit flüssigem Elektrolyt	Anzahl Zellen 1000 EUR	4
3140 25 900	- mit festem Elektrolyt	Anzahl Zellen 1000 EUR	4
3140 26 100	Nickel-Cadmium-Akkumulatoren; Nickel-Eisen-Akkumulatoren, andere Akkumulatoren	St 1000 EUR	2 242 666 2 227	2 302 579 2 366	1 953 038 2 528	5

5 Produktion nach Güterarten - Deutschland

Melde-Nr.	Bezeichnung	Einheit	1. VJ 2003	4. VJ 2003	1. VJ 2004	1. VJ 2004 Anzahl Unternehmen
1	2	3	4	5	6	7
3140 23 300	- Andere Nickel-Cadmium-Antriebsakkumulatoren	Anzahl Zellen 1000 EUR	.	.	.	1
3140 23 500	- Andere Nickel-Cadmium-Akkumulatoren	Anzahl Zellen 1000 EUR	77 135 9 188	80 294 7 446	70 469 7 151	6
3140 23 700	- Nickel-Eisen-Akkumulatoren	St 1000 EUR	.	.	.	1
	- Nickel-Hydrid-Akkumulatoren; andere Akkumulatoren	St 1000 EUR	.	.	.	
3140 23 830	- - Nickel-Hybrid-Akkumulatoren	St 1000 EUR	18 155 550 10 935	.	.	3
3140 23 850	- - Andere Akkumulatoren	St 1000 EUR	.	.	.	1
	Teile für elektrische Akkumulatoren (einschl. Separatoren)	kg 1000 EUR	.	.	.	1
3140 24 300	- Platten	kg 1000 EUR	.	.	.	1
3140 24 500	- Scheider (Separatoren)	kg 1000 EUR	.	.	.	1
3140 24 900	- Andere Teile	kg 1000 EUR	257 849 1 762	253 541 1 855	265 785 1 871	5
3140 30 000	Abfälle und Schrott von elektrischen Primärelementen, Primärbatterien und Akkumulatoren; verbrauchte elektrische Primärelemente, Primärbatterien und Akkumulatoren	1000 EUR	-	-	-	-
3140 90 000	Installation von elektrischen Akkumulatoren	1000 EUR	-	-	-	-
3150 11 000	Elektrische Lampen und Leuchten Elektrische Glühlampen und Entladungslampen; Bogenlampen Innenverspiegelte Scheinwerferlampen	St 1000 EUR	-	-	-	-
3150 12 500	Wolfram-Halogen-Glühlampen (ohne Ultraviolett- und Infrarotlampen) - Wolfram-Halogen-Glühlampen für Krafträder und andere Kraftfahrzeuge	1000 St 1000 EUR	68 789 69 549	68 018 68 125	77 160 76 298	3
3150 12 930	- - für eine Spannung von mehr als 100 V	1000 St 1000 EUR	16 515 24 788	17 318 24 342	19 656 26 853	4
3150 12 950	- - für eine Spannung von 100 V oder weniger	1000 St 1000 EUR	54 264 39 898	61 139 41 970	62 296 45 749	9
3150 13 000	Andere Glühlampen mit einer Leistung von 200 W oder weniger u. für eine Spannung von mehr als 100 V	1000 St 1000 EUR	28 542 15 052	7 028 7 974	7 822 10 942	6
3150 14 600	Andere Glühlampen - Andere Glühlampen für Krafträder und andere Kraftfahrzeuge	1000 St 1000 EUR	114 573 16 105	96 342 13 407	98 102 12 390	5
3150 14 930	- - für eine Spannung von mehr als 100 V	1000 St 1000 EUR	.	.	.	4
3150 14 950	- - für eine Spannung von 100 V oder weniger	1000 St 1000 EUR	5 968 5 876	5 107 5 919	6 342 6 186	12
3150 15 100	Entladungslampen; Ultraviolett- und Infrarotlampen; Bogenlampen - Glühkathoden-Leuchtstofflampen mit zwei Lampensockeln (ohne Ultraviolettlampen)	1000 St 1000 EUR	58 241 45 505	57 591 46 283	62 389 50 637	5
3150 15 300	- Andere Glühkathoden-Leuchtstofflampen (ohne Ultraviolettlampen)	1000 St 1000 EUR	.	.	.	3
3150 15 530	- - Quecksilberdampf lampen (ohne Ultraviolett lampen)	1000 St 1000 EUR	.	.	.	3
3150 15 560	- - Natriumdampf lampen	1000 St 1000 EUR	1 610 11 190	1 285 9 876	1 440 9 726	3
3150 15 590	- - Andere Entladungslampen, a.n.g. z.B. Verbundlampen	1000 St 1000 EUR	610 .	768 .	700 .	11
3150 15 700	- Ultraviolett- und Infrarotlampen; Bogenlampen	1000 St 1000 EUR	1 505 18 568	1 182 16 739	1 393 18 779	10

5 Produktion nach Güterarten - Deutschland

Melde-Nr.	Bezeichnung	Einheit	1. VJ 2003	4. VJ 2003	1. VJ 2004	1. VJ 2004 Anzahl Unternehmen
1	2	3	4	5	6	7
3150 21 003	Beleuchtungsgeräte Tragbare elektrische Leuchten zum Betrieb mit eigener Stromquelle - Elektrische Notleuchten	St 1000 EUR	20 986 4 155	55 951 .	. .	5
3150 21 005	- Andere tragbare Leuchten	St 1000 EUR	532 337 6 535	668 370 6 522	531 001 6 707	11
3150 22 030	Elektrische Tisch-, Schreibtisch-, Nachttisch- oder Stehleuchten (ohne Strahler) - für Glühlampen	St 1000 EUR	419 765 15 859	367 417 13 913	335 157 12 557	25
3150 22 050	- für Entladungslampen	St 1000 EUR	5 304 1 999	. 2 784	5 925 1 878	4
3150 22 090	- für andere Lampen	St 1000 EUR	492 402 12 768	. 10 955	. 11 347	13
3150 23 000	Nichtelektrische Beleuchtungskörper	St 1000 EUR	1
3150 24 000	Werbeleuchten, Leuchtschilder, beleuchtete Namensschilder u.dgl.	St 1000 EUR	126 272 50 319	146 944 72 822	138 666 54 758	63
3150 25 310	Lüster und andere elektrische Decken- und Wandleuchten - Wohnraum- u. Repräsentativleuchten (ohne Strahler) - - für Glühlampen	St 1000 EUR	2 283 900 43 694	1 527 929 32 877	1 401 404 34 265	36
3150 25 320	- - für Halogenlampen	St 1000 EUR	496 063 25 350	297 081 16 309	302 184 15 891	20
3150 25 330	- - für Kompaktleuchtstofflampen	St 1000 EUR	180 976 16 474	167 911 14 857	169 808 13 849	8
3150 25 340	- - - für andere Lampen	St 1000 EUR	182 300 9 654	155 856 8 083	174 424 8 298	14
3150 25 470	- Strahler - - für Glühlampen	St 1000 EUR	552 475 12 898	742 539 11 566	681 029 11 460	11
3150 25 480	- - für andere Lampen	St 1000 EUR	1 402 361 31 803	1 127 993 25 635	1 114 770 26 585	21
3150 25 550	- - für Leuchtstofflampen	St 1000 EUR	1 536 490 60 320	1 799 843 68 584	2 294 721 67 756	30
3150 25 580	- Industrielleuchten für höhere Schutzart von mehr als IP 20, - - für andere Lampen	St 1000 EUR	917 729 16 651	664 014 9 721	710 558 9 744	12
3150 25 650	- Büroleuchten - - für Kompaktleuchtstofflampen	St 1000 EUR	165 950 11 428	193 035 9 630	166 605 9 805	15
3150 25 670	- - für andere Leuchtstofflampen	St 1000 EUR	812 010 57 700	830 791 56 927	764 895 53 751	18
3150 25 680	- - für andere Lampen	St 1000 EUR	234 801 6 096	76 635 4 067	69 421 5 733	9
3150 25 710	- - Notbeleuchtungen	St 1000 EUR	99 994 7 485	112 803 8 186	106 720 7 754	11
3150 25 790	- - Andere elektrische Decken- und Wandleuchten	St 1000 EUR	2 669 568 62 476	2 658 389 59 850	2 834 502 56 635	44
3150 31 000	Andere elektrische Beleuchtungskörper, a.n.g. Blitzlampen, Blitzwürfel u.dgl., für fotografische Zwecke	St 1000 EUR	1
3150 32 000	Elektrische Beleuchtung für Weihnachtsbäume	St 1000 EUR	1
3150 33 003	Scheinwerfer - für Glühlampen	St 1000 EUR	39 686 3 151	36 570 2 825	39 552 3 013	9
3150 33 005	- für andere Lampen	St 1000 EUR	40 207 8 186	38 913 8 037	34 455 7 230	11
3150 34 301	Andere elektrische Beleuchtungskörper - elektrische Beleuchtungskörper für die Bühnenbeleuchtung; Außenleuchten für Haus und Garten - - Elektrische Beleuchtungskörper für die Bühnenbeleuchtung	St 1000 EUR	39 973 3 818	44 527 4 560	31 627 3 851	3

5 Produktion nach Güterarten - Deutschland

Melde-Nr.	Bezeichnung	Einheit	1. VJ 2003	4. VJ 2003	1. VJ 2004	1. VJ 2004 Anzahl Unternehmen
1	2	3	4	5	6	7
3150 34 302	- - Außenleuchten für Haus und Garten	St	519 190	496 134	494 159	16
3150 34 303	- - - für Glühlampen	1000 EUR	12 136	12 665	11 378	
	- - - für andere Lampen	St	85 445	72 505	94 836	9
		1000 EUR	12 530	13 002	12 125	
3150 34 304	- - Dekorative Strassenleuchten für Fussgängerzonen	St	.	6 162	5 200	8
	- - - für Glühlampen	1000 EUR	895	.	765	
3150 34 305	- - - für Leuchtstofflampen	St	4 307	5 542	4 605	9
		1000 EUR	1 261	1 752	1 375	
3150 34 306	- - - für andere Lampen	St	41 300	60 425	38 721	17
		1000 EUR	13 567	20 011	13 171	
3150 34 307	- - Andere Strassenleuchten	St	5 113	8 320	4 270	8
	- - - für Glühlampen und Leuchtstofflampen	1000 EUR	857	1 404	692	
3150 34 308	- - - für Natriumdampflampen	St	24 413	37 314	25 508	12
		1000 EUR	5 965	8 382	5 967	
3150 34 309	- - - für andere Lampen	St	102 485	191 946	129 235	14
		1000 EUR	12 659	15 735	12 696	
3150 34 503	- Andere Leuchten	St	.	5 555	5 057	4
	- - Tunnelbeleuchtung	1000 EUR	601	1 462	1 302	
3150 34 505	- - Signal- und Befeuerungsleuchten, für Straßen-, Wasser- und Luftverkehr	St	223 489	157 013	244 275	10
		1000 EUR	2 713	1 995	2 571	
3150 34 509	- - Andere Leuchten (z.B. Leuchten für Sportplätze, Flutlicht, Bahnhofsleuchten)	St	191 348	102 129	151 614	15
		1000 EUR	11 481	12 862	11 849	
3150 41 000	Teile für elektrische Glühlampen und Entladungslampen (einschl. innenverspiegelter Scheinwerferlampen und Ultraviolett- und Infrarotlampen; Bogenlampen)	1000 EUR	23 527	24 592	26 762	13
3150 42 300	Teile für Beleuchtungsgeräte					
	- Teile für tragbare elektrische Leuchten zum Betrieb mit eigener Stromquelle	1000 EUR	5 722	5 619	6 663	5
	- Teile für Leuchten und für andere Beleuchtungsgeräte					
3150 42 503	- - Stromschienen für elektrische Leuchten und Teile dafür	1000 EUR	5 492	4 448	5 199	7
3150 42 505	- - Lampenschirme aus Papier oder Pappe	St	.	.	.	1
		1000 EUR	.	.	.	
3150 42 507	- - Andere Teile für andere Beleuchtungsgeräte	1000 EUR	41 298	39 389	43 804	57
3161 10 030	Zündkabelsätze und andere Kabelsätze für Beförderungsmittel	t	25 965	23 115	25 960	49
	- für Kraftfahrzeuge	1000 EUR	351 644	358 835	367 174	
3161 10 050	- für andere Beförderungsmittel	t	3 668	3 083	2 590	14
		1000 EUR	41 629	41 819	38 873	
3161 21 300	Zündkerzen, Magnetzündler, Lichtmagnetzündler, Schwungmagnetzündler, Zündverteiler, Zündspulen	1000 St	.	.	.	1
	- Zündkerzen	1000 EUR	.	.	.	
3161 21 500	- Magnetzündler; Lichtmagnetzündler; Schwungmagnetzündler	kg	329 660	315 553	378 143	5
		1000 EUR	9 261	10 271	11 274	
3161 21 700	- Zündverteiler; Zündspulen	kg	942 952	960 454	1 167 899	3
		1000 EUR	47 501	44 864	52 263	
3161 22 300	Anlasser und Licht-Anlasser, andere Lichtmaschinen sowie andere Apparate und Vorrichtungen, für Verbrennungsmotoren	kg	12 144 649	10 778 270	11 342 575	6
	- Anlasser und Licht-Anlasser	1000 EUR	123 250	119 310	123 409	
3161 22 500	- Andere Lichtmaschinen	kg	580 598	430 327	439 369	4
		1000 EUR	7 846	6 115	5 794	
3161 22 700	- Andere Apparate und Vorrichtungen für Verbrennungsmotoren	kg	.	.	.	2
		1000 EUR	.	.	.	

5 Produktion nach Güterarten - Deutschland

Melde-Nr.	Bezeichnung	Einheit	1. VJ 2003	4. VJ 2003	1. VJ 2004	1. VJ 2004 Anzahl Unternehmen
1	2	3	4	5	6	7
3161 23 100	Elektrische Beleuchtungs- u. Signalgeräte, Scheibenwischer u.ä., für Kraftfahrzeuge und Fahrräder - Beleuchtungs- und Sichtsignalgeräte für Fahrräder	St 1000 EUR	1
3161 23 300	- Andere Beleuchtungs- und Sichtsignalgeräte	t 1000 EUR	21 512 353 560	19 176 345 443	20 654 349 261	20
3161 23 500	- Hörsignalgeräte für Kraftfahrzeuge oder Fahrräder	t 1000 EUR	759 3 279	503 2 307	433 2 163	5
3161 23 700	- Scheibenwischer, Scheibenentfroster und Vorrichtungen gegen das Beschlagen der Fensterscheiben	t 1000 EUR	21 945 .	21 380 .	24 649 .	4
3161 24 300	Teile für elektrische Ausrüstungen für Motoren und Fahrzeuge, a.n.g. - für elektrische Zündapparate, Zündvorrichtungen und Anlasser, Lichtmaschinen, Lade- oder Rückstromschalter	1000 EUR	373 100	379 331	377 132	28
3161 24 500	- für elektrische Beleuchtungs- und Signalgeräte, Scheibenwischer, Scheibenentfroster und Vorrichtungen gegen das Beschlagen der Scheiben	1000 EUR	412 811	405 662	435 196	39
3161 90 000	Installation von elektrischen Ausrüstungen für Motoren und Fahrzeuge, a.n.g. Elektrische Verkehrssignal-, -sicherungs-, -überwachungs- und -steuergeräte; elektrische Hör- u. Sichtsignalgeräte (ohne Beleuchtungs- und Signalgeräte für Kraftfahrzeuge und Fahrräder) - Elektrische Verkehrssignal-, -sicherungs-, -überwachungs- und steuerungsgeräte	1000 EUR	.	.	.	1
3162 11 100	- für Schienenwege u.dgl.	1000 EUR	111 709	167 519	112 603	18
3162 11 300	- für Straßen, Binnenwasserstraßen, Parkplätze, Hafenanlagen u.ä.	St 1000 EUR	. 25 810	. 37 108	. 21 722	19
3162 11 530	- Einbruchs- oder Diebstahlalarmgeräte, Feuermelder u.ä. Geräte (Hör- und Sichtsignalgeräte) - für Fahrzeuge (ohne für Automobile)	St 1000 EUR	1
3162 11 550	- für Automobile	St 1000 EUR	2
3162 11 570	- Andere Einbruchs- oder Diebstahlalarmgeräte, Feuermelder u.ä. Geräte	St 1000 EUR	525 819 75 752	496 672 82 581	479 801 78 441	18
3162 11 730	- Anzeigetafeln mit Flüssigkristallanzeige (LCD) oder Leuchtdiodenanzeige (LED) - mit Flüssigkristallanzeige (LCD)	St 1000 EUR	. 12 110	. 15 546	832 352 40 594	8
3162 11 750	- mit Leuchtdiodenanzeige (LED)	St 1000 EUR	9 736 9 229	8 760 8 336	11 061 10 130	12
3162 11 900	- Andere Hör- und Sichtsignalgeräte	St 1000 EUR	766 717 20 358	795 636 20 354	819 727 21 458	24
3162 12 100	Dauermagnete; elektromagnetische Vorrichtungen - Dauermagnete aus Metall	kg 1000 EUR	988 970 40 908	817 016 36 334	2 149 991 42 116	9
3162 12 300	- Andere Dauermagnete (z.B. aus agglomeriertem Ferrit)	kg 1000 EUR	1 107 287 7 436	1 087 883 7 127	1 262 813 8 246	3
3162 12 500	- Elektromagnetische Kupplungen und Bremsen	St 1000 EUR	1 318 179 44 695	1 200 809 43 850	1 425 590 48 481	26
3162 12 700	- Elektromagnetische Hebeköpfe	St 1000 EUR	2
3162 12 900	- Andere Elektromagnetische Vorrichtungen und Teile dafür	kg 1000 EUR	6 456 355 135 531	6 335 955 133 960	7 267 227 146 421	32
3162 13 300	Elektrische Maschinen, Apparate und Geräte mit eigener Funktion - Teilchenbeschleuniger	kg 1000 EUR	- -	- -	- -	-

5 Produktion nach Güterarten - Deutschland

Melde-Nr.	Bezeichnung	Einheit	1. VJ 2003	4. VJ 2003	1. VJ 2004	1. VJ 2004 Anzahl Unternehmen
1	2	3	4	5	6	7
3162 13 500	- Signalgeneratoren	kg 1000 EUR	19 723 6 177	31 614 8 011	28 936 7 504	5
3162 13 703	- Maschinen, Apparate und Geräte, für die Galvanotechnik, Elektrolyse oder Elektrophorese	St 1000 EUR	3 059 11 506	3 817 30 743	2 924 9 902	13
3162 13 705	- - für die Elektrolyse, Elektrophorese	St 1000 EUR	712 2 875	713 2 707	2 529	3
3162 13 903	- - Andere elektrische Maschinen, Apparate und Geräte mit eigener Funktion, a.n.g.	St 1000 EUR	271 906 13 746	227 545 15 036	276 952 14 880	9
3162 13 905	- - Rotierende elektrische Maschinen (Tachogeneratoren)	St 1000 EUR	7 450 730 160 750	8 089 301 157 416	8 593 356 151 118	77
3162 14 300	- Elektrische Isolatoren; Isolierteile für elektrische Maschinen und Geräte oder Installationen; Isolierrohre	t 1000 EUR	12 791 58 629	13 999 55 088	13 375 53 691	22
3162 14 500	- Elektrische Isolatoren aus Stoffen aller Art (ohne Glas und Keramik)	t 1000 EUR	862 5 422	4 894	5 571	5
3162 15 300	- Isolierteile (ohne Keramik- und Kunststoffteile) für elektrische Maschinen, Geräte oder Installationen; Isolierrohre und Verbindungsstücke, aus unedlen Metallen, mit Innenisolierung	t 1000 EUR	862 5 422	4 894	5 571	5
3162 15 500	- Waren für elektrotechnische Zwecke, aus Graphit oder anderem Kohlenstoff, auch in Verbindung mit Metall	t 1000 EUR	.	.	.	2
3162 15 700	- Elektroden für Öfen	t 1000 EUR	18 417 18 082	18 376 17 128	17 131 14 248	4
3162 15 900	- Andere Elektroden (z.B. Elektroden für Elektrolyseanlagen)	t 1000 EUR	1 622 35 581	1 445 31 049	1 632 34 412	7
3162 16 300	- Kohlebürsten	t 1000 EUR	22 263	21 149	21 491	3
3162 16 500	- Heizwiderstände u.a. Waren für elektrotechnische Zwecke, aus Graphit oder anderem Kohlenstoff	t 1000 EUR	22 263	21 149	21 491	3
3162 16 700	- Teile für sonstige elektrische Ausrüstungen; elektrische Teile für Maschinen, Apparate oder Geräte, a.n.g.	1000 EUR	9 569	11 782	10 384	10
3162 16 900	- für elektrische Verkehrssignal-, -sicherungs-, -überwachungs- und -steuerungsgeräte für Schienenwege, Straßen, Binnenwasserstraßen, Parkplätze, Hafenanlagen u.ä.	1000 EUR	15 451	16 872	9 985	14
3162 91 000	- für elektrische Hör- und Sichtsignalgeräte (Einbruchs- oder Diebstahlarmanlagen, Feuermelder u.ä. Geräte; Anzeigetafeln)	1000 EUR	84 972	116 451	100 352	78
3162 92 000	- für elektrische Maschinen, Apparate und Geräte mit eigener Funktion	1000 EUR	48 753	51 029	58 914	45
3199 00 000	- Andere elektrische Teile für Maschinen, Apparate oder Geräte, a.n.g.	1000 EUR	172 605	271 789	198 448	92
	Installation von anderen elektrischen Geräten, a.n.g. (ohne elektrische Signaleinrichtungen für Autobahnen, Straßen usw.)	1000 EUR	53 778	76 534	67 418	127
	Reparatur und Instandhaltung von anderen elektrischen Geräten, a.n.g.	1000 EUR	49 025	53 138	56 065	53
	Veredlung von Erzeugnissen dieser Güterabteilung	1000 EUR				

5 Produktion nach Güterarten - Deutschland

Melde-Nr.	Bezeichnung	Einheit	1. VJ 2003	4. VJ 2003	1. VJ 2004	1. VJ 2004 Anzahl Unternehmen
1	2	3	4	5	6	7
	Nachrichtentechnik, Rundfunk- und Fernsehgeräte sowie elektronische Bauelemente					
	Elektronische Bauelemente					
3210 11 000	Elektrische Kondensatoren Festkondensatoren für Ströme mit 50/60 Hz, mit einer Blindleistung von 0,5 kVar oder mehr (Leistungskondensatoren)	1000 St 1000 EUR	602 9 461	557 10 019	699 7 776	7
3210 12 300	Andere Festkondensatoren - Tantalkondensatoren	1000 St 1000 EUR	1
3210 12 500	- Aluminium-Elektrolytkondensatoren	1000 St 1000 EUR	. 4 186	. 2 737	. 3 312	4
3210 12 730	- Andere Festkondensatoren - - Einschichtige Keramikkondensatoren	1000 St 1000 EUR	- -	- -	- -	-
3210 12 750	- - Mehrschichtige Keramikkondensatoren	1000 St 1000 EUR	- -	- -	- -	-
3210 12 770	- - Papier- und Kunststoffkondensatoren	1000 St 1000 EUR	122 976 15 841	117 599 14 843	145 421 18 872	9
3210 12 790	- - Andere Festkondensatoren, a.n.g.	1000 St 1000 EUR	. 6 975	. 6 484	. 6 436	4
3210 13 000	Drehkondensatoren und andere einstellbare Kondensatoren	1000 St 1000 EUR	1
3210 20 200	Elektrische Widerstände (einschl. Rheostaten und Potentio- metern) (ohne Heizwiderstände) - Kohlemasse- und Kohleschichtfestwiderstände	1000 St 1000 EUR	2
3210 20 350	- Andere Festwiderstände - - für eine Leistung von 20 W oder weniger	1000 St 1000 EUR	. 9 630	. 11 961	. 13 616	10
3210 20 370	- - für eine Leistung von mehr als 20 W	1000 St 1000 EUR	38 892 11 196	. 13 853	48 571 12 882	13
3210 20 550	- Draht-Stellwiderstände (einschl. Rheostaten und Potentiometern) - - für eine Leistung von 20 W oder weniger	1000 St 1000 EUR	. 844	. 833	. 804	4
3210 20 570	- - für eine Leistung von mehr als 20 W	1000 St 1000 EUR	7 216	7 295	5 281	4
3210 20 700	- Andere Stellwiderstände (einschl. Rheostaten und Potentiometern)	1000 St 1000 EUR	13 075 13 246	9 836 11 384	8 167 8 772	9
3210 30 500	Gedruckte Schaltungen - Gedruckte Mehrlagenschaltungen, nur mit Leiterbahnen oder Kontakten darunter zum Absatz bestimmt	1000 St 1000 St 1000 EUR	* 117 280 117 280 127 267	136 495 136 495 113 465	167 180 167 180 127 782	51 51
3210 30 750	- Andere gedruckte Schaltungen, nur mit Leiterbahnen oder Kontakten - - starr darunter zum Absatz bestimmt	1000 St 1000 St 1000 EUR	* 84 110 106 067	79 739 98 054	88 815 110 851	64 63
3210 30 770	- - flexibel darunter zum Absatz bestimmt	1000 St 1000 St 1000 EUR	* 32 575 32 575 30 106	29 248 29 248 28 134	32 350 32 350 30 744	21 21
3210 30 900	- Gedruckte Schaltungen mit anderen passiven Elementen darunter zum Absatz bestimmt	1000 St 1000 St 1000 EUR	* 3 384 83 567	. 3 488 43 384	. 12 055 46 617	23 23
3210 41 350	Kathodenstrahlröhren, Bildaufnahme- röhren für Fernsehkameras; Anzeige- röhren für Datenmonitore; Bildwand- ler u. Bildverstärkerröhren; andere Fotokathodenröhren - Kathodenstrahlröhren - - für Fernsehempfangsgeräte und Videomonitore - - - für mehrfarbiges Bild	St 1000 EUR	1 204 753 218 946	1 505 879 210 411	1 380 289 181 627	3
3210 41 370	- - - für schwarzweißes oder anderes einfarbiges Bild	St 1000 EUR	- -	- -	- -	-
3210 41 390	- - Andere Kathodenstrahlröhren	St 1000 EUR	1

5 Produktion nach Güterarten - Deutschland

Melde-Nr.	Bezeichnung	Einheit	1. VJ 2003	4. VJ 2003	1. VJ 2004	1. VJ 2004 Anzahl Unternehmen
1	2	3	4	5	6	7
3210 41 500	- Bildaufnahmeröhren für Fernsehkameras; Bildwandler und Bildverstärkerröhren; andere Fotokathodenröhren	St 1000 EUR	.	.	.	2
3210 42 000	Höchstfrequenzröhren (z.B. Magnetronen, Klystronen, Wanderfeldröhren, Karcinotrone) und andere Elektronenröhren	St 1000 EUR	.	.	.	1
3210 51 250	Dioden; Transistoren; Thyristoren, Diacs und Triacs - Dioden (ohne Foto- und Leuchtdioden), z.B. Leistungsgleichrichterioden	St 1000 EUR	89 085 609 18 281	16 070	3 923 660 13 644	5
3210 51 550	- Transistoren (ohne Fototransistoren) - mit einer Verlustleistung von weniger als 1 W	1000 St 1000 EUR	.	.	.	2
3210 51 570	- mit einer Verlustleistung von 1 W oder mehr	1000 St 1000 EUR	47 540 68 267	49 834 78 993	187 817 81 788	5
3210 51 700	- Thyristoren, Diacs und Triacs (ohne lichtempfindliche Halbleiterbauelemente)	1000 St 1000 EUR	2 989 25 873	2 900 23 241	1 761 28 153	5
3210 52 350	Halbleiterbauelemente; Leuchtdioden; gefasste oder montierte piezoelektrische Kristalle, Teile dafür - Leuchtdioden; andere lichtempfindliche Halbleiterbauelemente - Leuchtdioden	1000 St 1000 EUR	141 249 28 265	197 408 22 405	251 746 22 967	9
3210 52 370	- Andere lichtempfindliche Halbleiterbauelemente (z.B. Solarzellen, Fotodioden, Fototransistoren, Fotothyristoren, Fotokoppler)	1000 St 1000 EUR	16 282 85 022	22 398 119 369	29 256 148 922	23
3210 52 500	- Andere Halbleiterbauelemente	1000 St 1000 EUR	10 875	19 764	26 023	11
3210 52 700	- Gefasste oder montierte piezoelektrische Kristalle	1000 St 1000 EUR	12 032 25 809	11 020 24 638	14 451 32 358	9
3210 61 000	Elektronische integrierte Schaltungen und zusammengesetzte elektronische Mikroschaltungen (Mikrobausteine) Karten mit einer elektronischen integrierten Schaltung (sog. smart cards)	1000 St 1000 EUR	11 868 14 452	25 959 23 178	18 905 19 941	9
3210 62 150	- Andere elektronische integrierte Schaltungen und zusammengesetzte elektronische Mikroschaltungen (Mikrobausteine) - digitale monolithische integrierte Schaltungen, in MOS-Technik - - Scheiben (wafers)	1000 St 1000 EUR	408 744	473 545	136 454 391 702	9
3210 62 170	- Chips	1000 St 1000 EUR	748 058 66 291	893 253 75 279	582 151 79 013	10
3210 62 250	- Dynamische Schreib-Lesespeicher, in MOS-Technik, RAMs - mit einer Speicherkapazität bis 4 Mbit	St 1000 EUR	-	-	-	-
3210 62 270	- mit einer Speicherkapazität von mehr als 4 Mbit	1000 St 1000 EUR	118 758 283 892	170 443 333 348	161 168 260 571	3
3210 62 340	- Statische Schreib-Lesespeicher, in MOS-Technik, RAMs	St 1000 EUR	.	.	4 715 822 4 928	3
3210 62 540	- UV-löschbare, programmierbare Lesespeicher, in MOS-Technik, (sog. EPROMs)	St 1000 EUR	-	-	-	-
3210 62 650	- Elektrische löschbare, programmierbare Lesespeicher, andere Schreib-Lesespeicher, in MOS-Technik - - E2PROMs (ohne Flash E2PROMs)	St 1000 EUR	.	.	.	1
3210 62 690	- - Andere Schreib-Lesespeicher und Lesespeicher	St 1000 EUR	.	.	1 286 999 3 133	3
3210 62 700	- Mikroprozessoren in MOS-Technik	St 1000 EUR	.	.	.	2

5 Produktion nach Güterarten - Deutschland

Melde-Nr.	Bezeichnung	Einheit	1. VJ 2003	4. VJ 2003	1. VJ 2004	1. VJ 2004 Anzahl Unternehmen
1	2	3	4	5	6	7
3210 62 930	- Andere monolithisch integrierte Schaltungen; hybride integrierte Schaltungen; andere zusammengesetzte elektronische Mikroschaltungen - - Andere digitale monolithisch integrierte Schaltungen (z.B. Mikrocontroller, einschl. Mikrocomputer) darunter zum Absatz bestimmt	1000 St 1000 St 1000 EUR	* 120 853 120 853 108 518	140 898 140 898 197 432	233 025 233 025 150 474	14 14
3210 62 950	- - Andere monolithisch integrierte Schaltungen darunter zum Absatz bestimmt	1000 St 1000 St 1000 EUR	* 149 428 185 729	178 785 202 362	376 629 245 090	16 16
3210 62 970	- - Hybride integrierte Schaltungen darunter zum Absatz bestimmt	1000 St 1000 St 1000 EUR	* 11 117 11 117 31 945	10 724 10 724 29 827	12 653 12 653 30 902	16 16
3210 62 990	- - Andere zusammengesetzte elektronische Mikroschaltungen darunter zum Absatz bestimmt	1000 St 1000 St 1000 EUR	* 5 534 5 534 83 717	5 676 5 676 107 052	8 513 8 513 109 875	12 12
3210 71 000	Teile für elektrische Kondensatoren	1000 EUR	20 509	20 959	23 345	14
3210 72 000	Teile für elektrische Widerstände (einschl. Rheostaten und Potentiometern, ohne Heizwiderstände) Teile für elektronische Bauelemente, a.n.g.	1000 EUR	7 233	6 735	6 044	5
3210 73 200	- für Kathodenstrahlröhren	1000 EUR	.	.	.	1
3210 73 300	- für andere Elektronenröhren	1000 EUR	.	10 906	9 329	4
3210 73 500	- für Halbleiterbauelemente, Leuchtdioden, gefaßte oder montierte piezoelektrische Kristalle	1000 EUR	85 157	89 131	95 032	16
3210 73 700	- für elektronische integrierte Schaltungen und zusammengesetzte Mikroschaltungen (Mikrobausteine)	1000 EUR	66 535	74 496	70 287	27
3210 91 000	Mit der Herstellung gedruckter Schaltungen verbundene Dienstleistungen	1000 EUR	3 082	3 584	3 779	6
3210 92 000	Mit der Herstellung elektronischer integrierter Schaltungen verbundene Dienstleistungen Nachrichtentechnische Geräte und Einrichtungen	1000 EUR	6 642	7 531	8 569	10
3220 11 500	Sendegeräte für den Funksprech- oder Funktelegrafieverkehr, den Rundfunk oder das Fernsehen, auch mit eingebautem Empfangsgerät, auch mobile (nicht leitergebundene) Telekommunikation - Sendegeräte	St 1000 EUR	52 965 64 809	30 225 63 592	42 549 54 483	13
3220 11 701	- Sendegeräte mit eingebautem Empfangsgerät für den Funksprech- oder Funktelegrafieverkehr - - Sende- und Empfangsgeräte nach dem UMTS-Standard (ohne Stationen)	St 1000 EUR	.	.	.	1
3220 11 705	- - Andere Sende- und Empfangsgeräte für den zellularen Mobilfunk (Mobiltelefone, sog. Handys)	St 1000 EUR	8 867 349 1 022 838	12 822 762 1 492 694	9 166 801 985 384	7
3220 11 709	- - Andere Sendegeräte mit eingebautem Empfangsgerät sowie Stationen für die mobile (nicht leitergebundene) Telekommunikation	St 1000 EUR	223 111 235 273	282 834 342 713	210 296 281 228	26
3220 12 900	Fernsehkameras	St 1000 EUR	3 303 5 356	365 6 443	399 5 408	5
3220 20 200	Elektrische Geräte für die leitergebundene Telekommunikation - Fernsprechapparate	St 1000 EUR	3 283 463 156 041	4 985 808 .	3 673 038 .	17
3220 20 300	- Textendgeräte (z.B. Telex-, Teletexgeräte)	St 1000 EUR	- -	- -	- -	-
3220 20 400	- Vermittlungseinrichtungen für die leitergebundene Telekommunikation	St 1000 EUR	1 163 456 418 128	899 506 399 286	1 056 465 456 308	22

5 Produktion nach Güterarten - Deutschland

Melde-Nr.	Bezeichnung	Einheit	1. VJ 2003	4. VJ 2003	1. VJ 2004	1. VJ 2004 Anzahl Unternehmen
1	2	3	4	5	6	7
3220 20 500	- Übertragungseinrichtungen (z.B. Multiplexer, Leistungseinrichtungen, Modems)	St 1000 EUR	621 202 150 478	623 485 189 967	780 873 205 140	29
3220 20 600	- Andere Geräte für die Fernsprech- und Telegrafentechnik (ohne Fernkopiergeräte) (z.B. Wechsel- und Gegensprechanlagen, Dolmetscher- und Konferenzanlagen)	St 1000 EUR	696 985 51 193	673 083 53 939	666 976 51 854	29
3220 20 700	- - Fernkopiergeräte (Fax-Geräte)	St 1000 EUR	- .	- .	- .	1
3220 30 300	Teile für Geräte der Fernsprech- und Telegrafentechnik - für Trägerfrequenzgeräte - für Geräte für die Fernsprech- und Telegrafentechnik	1000 EUR	42 638	54 645	42 475	8
3220 30 601	- für Geräte für die Fernsprechtechnik	1000 EUR	113 787	202 590	125 424	36
3220 30 609	- für Geräte für die Telegrafentechnik	1000 EUR	.	.	1 850	4
3220 91 000	Installation von nachrichtentechnischen Geräten und Einrichtungen (z.B. Kommunikationssysteme, Netzwerke usw.)	1000 EUR	281 489	354 479	352 318	50
3220 92 000	Reparatur und Instandhaltung von nachrichtentechnischen Geräten und Einrichtungen (z.B. Kommunikationssysteme, Netzwerke usw.)	1000 EUR	150 440	249 357	240 644	27
3230 11 550	Rundfunkempfangsgeräte Rundfunkempfangsgeräte (oh. solche für Kraftfahrzeuge), die auch Funk- sprech- oder Funktelegrafieverkehr empfangen können - Tragbare Rundfunkempfangsgeräte - - kombiniert mit Tonaufnahme- oder -wiedergabegerät	St 1000 EUR	- -	- -	- -	-
3230 11 590	- - Andere tragbare Rundfunkempfangsgeräte	St 1000 EUR	- -	- -	- -	-
3230 11 750	- Andere Rundfunkempfangsgeräte - - kombiniert mit Tonaufnahme- oder -wiedergabegerät	St 1000 EUR	984 1 581	414 531	. .	2
3230 11 770	- - mit Uhr	St 1000 EUR	- -	- -	- -	-
3230 11 790	- - Andere Rundfunkempfangsgeräte, a.n.g.	St 1000 EUR	2
3230 12 700	Rundfunkempfangsgeräte für Kraftfahrzeuge, die nur mit externer Stromquelle betrieben werden können, die auch Funksprech- oder Funktelegrafieverkehr empfangen können - kombiniert mit Tonaufnahme- oder -wiedergabegerät	St 1000 EUR	569 188 188 932	629 770 229 868	682 605 264 848	3
3230 12 900	- Andere Rundfunkempfangsgeräte für Kraftfahrzeuge	St 1000 EUR	561 393 74 341	557 112 72 920	593 829 75 912	4
3230 20 200	Fernsehempfangsgeräte (einschl. Videomonitoren und Videoprojektoren) - Projektionsfernsehgeräte für mehrfarbiges Bild	St 1000 EUR	2
3230 20 300	- Fernsehempfangsgeräte für mehrfarbiges Bild, mit eingebautem Videoaufnahme- oder -wiedergabegerät in einem gemeinsamen Gehäuse	St 1000 EUR	- -	- -	- -	-
3230 20 450	- Videomonitore für mehrfarbiges Bild - - mit Kathodenstrahlröhre	St 1000 EUR	2
3230 20 490	- - Andere Videomonitore (z.B. mit LCD)	St 1000 EUR	2
3230 20 500	- Andere Fernsehempfangsgeräte für mehrfarbiges Bild mit eingebauter Bildröhre	St 1000 EUR	109 642 84 251	164 679 97 076	110 315 64 053	4
3230 20 600	- Andere Fernsehempfangsgeräte für mehrfarbiges Bild mit Bildschirm (z.B. LCD-Geräte)	St 1000 EUR	2

5 Produktion nach Güterarten - Deutschland

Melde-Nr.	Bezeichnung	Einheit	1. VJ 2003	4. VJ 2003	1. VJ 2004	1. VJ 2004 Anzahl Unternehmen
1	2	3	4	5	6	7
3230 20 750	- Videotuner, Fernsehempfangsgeräte für mehrfarbiges Bild ohne Bildschirm	St	190 785	283 736	293 192	6
	- Videotuner, Satelliten-Receiver	1000 EUR	10 731	14 846	15 624	
3230 20 790	- Fernsehempfangsgeräte für mehrfarbiges Bild ohne Bildschirm (ohne Bildröhre)	St	-	.	.	1
		1000 EUR	-	.	.	
3230 20 830	- Videomonitore und Fernsehempfangsgeräte für schwarzweißes oder anderes einfarbiges Bild	St	.	.	20 007	3
	- Videomonitore	1000 EUR	.	.	1 245	
3230 20 850	- Fernsehempfangsgeräte	St	-	-	-	-
		1000 EUR	-	-	-	
	Geräte zur Bild- und Tonaufzeichnung und -wiedergabe					
	Plattenspieler, Schallplatten-Musikautomaten, Kassetten-Tonbandabspielgeräte und andere Tonwiedergabegeräte (ohne eingebaute Tonaufnahmeverrichtung)					
3230 31 350	- Schallplatten-Musikautomaten, Plattenspieler u. andere Tonwiedergabegeräte	St	.	.	.	1
	- Marken- oder münzbetätigte Schallplatten-Musikautomaten	1000 EUR	.	.	.	
3230 31 390	- Andere Plattenspieler	St	.	.	.	2
		1000 EUR	.	.	.	
3230 31 500	- Abspiel-Diktiergeräte (nur für Wiedergabe)	St	-	-	-	-
		1000 EUR	-	-	-	
3230 31 750	- Andere Tonwiedergabegeräte	St	-	-	-	-
	- Kassettengeräte	1000 EUR	-	-	-	
3230 31 790	- Andere Tonwiedergabegeräte (ohne Kassettengeräte)	St	.	.	.	4
		1000 EUR	.	1 600	1 645	
	Magnetbandgeräte und andere Tonaufnahmegeräte					
3230 32 300	- Diktiergeräte, die nur mit externer Stromquelle betrieben werden können	St	.	.	.	1
		1000 EUR	.	.	.	
3230 32 500	- Telefonanrufbeantworter (Magnetbandgeräte ohne Telefon)	St	-	-	-	-
		1000 EUR	-	-	-	
	- Magnetbandgeräte für die Tonaufnahme und Tonwiedergabe					
3230 32 750	- Kassettengeräte	St	.	.	.	2
		1000 EUR	.	.	.	
3230 32 790	- Andere Magnetbandgeräte	St	-	-	-	-
		1000 EUR	-	-	-	
3230 32 900	- Andere Tonaufnahmegeräte, auch mit Tonwiedergabevorrichtung	St	.	.	.	3
		1000 EUR	3 487	3 444	5 050	
	Videogeräte zur Bild- und Tonaufzeichnung oder -wiedergabe; Standbildvideokameras und andere Videokameraaufnahmegeräte					
3230 33 350	- Standbildvideokameras und andere Videogeräte zur Bild- u. Tonaufzeichnung oder -wiedergabe, mit eingebauter Kamera	St	3 662	4 764	6 075	7
		1000 EUR	18 945	28 347	21 464	
3230 33 390	- Andere Videogeräte z. Bild- und Tonaufzeichnung oder -wiedergabe, für Magnetbänder mit einer Breite von 1,3cm oder weniger	St	-	-	-	-
		1000 EUR	-	-	-	
3230 33 500	- Andere Magnetband-Videogeräte (auch mit eingebautem Videotuner)	St	237 596	.	.	1
		1000 EUR	24 762	.	.	
3230 33 700	- Andere Videogeräte zur Bild- und Tonaufzeichnung oder -wiedergabe (auch mit eingebautem Videotuner) (ohne Magnetband-Videogeräte)	St	49 672	191 246	199 850	7
		1000 EUR	19 670	70 953	59 759	
3230 41 000	Mikrofone und Haltevorrichtungen dafür	St	800 867	890 175	839 468	9
		1000 EUR	16 026	22 345	20 793	
	Lautsprecher; Hörer, auch mit Mikrofon kombiniert					
3230 42 350	- Lautsprecher	St	121 005	86 514	82 467	9
	- Einzellautsprecher im Gehäuse	1000 EUR	6 968	4 662	4 956	

5 Produktion nach Güterarten - Deutschland

Melde-Nr.	Bezeichnung	Einheit	1. VJ 2003	4. VJ 2003	1. VJ 2004	1. VJ 2004 Anzahl Unternehmen
1	2	3	4	5	6	7
3230 42 370	- - Mehrfachlautsprecher in einem gemeinsamen Gehäuse	St 1000 EUR	702 806 32 007	616 244 33 856	533 104 29 700	13
3230 42 390	- - Andere Lautsprecher	St 1000 EUR	.	.	.	10
3230 42 700	- Hörer, auch mit Mikrofon kombiniert	St 1000 EUR	81 394 4 404	125 485 4 657	198 303 5 010	6
	Elektrische Tonfrequenzverstärker; elektrische Tonverstärkereinrichtungen					
3230 43 550	- Elektrische Tonfrequenzverstärker - für die Fernsprech- oder Meßtechnik	St 1000 EUR	-	-	-	-
3230 43 590	- - Andere elektrische Tonfrequenzverstärker	St 1000 EUR	129 081 48 122	.	124 684 46 591	9
3230 43 700	- Elektrische Tonverstärkereinrichtungen	St 1000 EUR	.	.	.	11
	Empfangsgeräte für den Funksprech- oder Funktelegrafieverkehr					
3230 44 500	- Taschenempfangsgeräte für Personenruf- oder -suchanlagen	St 1000 EUR	.	-	-	-
3230 44 900	- Andere Empfangsgeräte Funksprech- oder Funktelegrafieverkehr	St 1000 EUR	9 576 5 948	15 860 7 320	11 103 4 551	6
	Teile für Geräte zur Bild- und Tonaufzeichnung oder -wiedergabe, Mikrofone, Lautsprecher, Hörer, Tonfrequenzverstärker und Tonverstärkereinrichtungen					
3230 51 300	- Tonabnehmer für Rillentonträger	St 1000 EUR	-	-	-	-
3230 51 500	- Nadeln; Diamanten, Saphire, andere Edelsteine, Schmucksteine, synthetische oder rekonstituierte Steine	St 1000 EUR	-	-	-	-
3230 51 700	- zusammengesetzte elektronische Schaltungen (Baugruppen) u.a. Teile für Geräte zur Bild- und Tonaufzeichnung oder					
3230 51 800	- -wiedergabe	1000 EUR	3 986	3 010	8 793	13
	Teile für Mikrofone, Lautsprecher, elektrische Tonfrequenzverstärker und Tonverstärkereinrichtungen	1000 EUR	12 016	11 430	8 086	15
	Teile für Sende- und Empfangsgeräte für den Funksprech-, Funktelegrafieverkehr, Rundfunk oder Fernsehen sowie für Funkmess-, -navigations- und -fernsteuerungsgeräte					
3230 52 200	- Teleskop- und Stabantennen für Taschen-, Koffer- und Kraftfahrzeugempfangsgeräte	St 1000 EUR	24 233	2 718 351 25 945	21 540	5
	- Außenantennen für Rundfunk- und Fernsehempfang					
3230 52 350	- - für Empfang über Satellit	St 1000 EUR	.	.	.	2
3230 52 390	- - Andere Außenantennen	St 1000 EUR	.	.	.	2
3230 52 500	- Innenantennen für Rundfunk- und Fernsehempfang (einschl. Geräteeinbauantennen)	St 1000 EUR	-	-	-	-
3230 52 700	- Andere Antennen und Teile für Antennen	1000 EUR	35 576	49 758	43 992	13
	- Andere Teile für Sende- oder Empfangsgeräte für den Funksprech-, Funktelegrafieverkehr, Rundfunk od. Fernsehen sowie für Funkmess-, -navigations- und -fernsteuerungsgeräte					
3230 52 803	- Baugruppen und Teile für Baugruppen, die aus zwei oder mehr miteinander verbundenen Einzelteilen bestehen	1000 EUR	76 895	76 499	76 940	31
3230 52 805	- - Möbel und Gehäuse, zum Einbau von Rundfunk-, Fernseh- und phonotechnischen Geräten	1000 EUR	8 995	8 016	7 615	14
3230 52 807	- - Andere Teile für Rundfunk- und Fernsehempfangsgeräte	1000 EUR	16 654	24 118	22 850	26

5 Produktion nach Güterarten - Deutschland

Melde-Nr.	Bezeichnung	Einheit	1. VJ 2003	4. VJ 2003	1. VJ 2004	1. VJ 2004 Anzahl Unternehmen
1	2	3	4	5	6	7
3230 52 809	- - Andere Teile für Sende- und Empfangsgeräte für den Funksprech- oder Funktelegrafieverkehr sowie für Funkmeß-, -navigations- und -fernsteuerungsgeräte	1000 EUR	41 331	52 468	34 316	25
3230 91 000	Installation von gewerblichen Ausrüstungen für Rundfunk, Fernsehen sowie Bild- und Tonaufzeichnung oder -wiedergabe	1000 EUR	34 290	46 621	30 289	11
3230 92 000	Reparatur und Instandhaltung von gewerblichen Ausrüstungen für Rundfunk, Fernsehen sowie Bild- und Tonaufzeichnung oder -wiedergabe	1000 EUR	6 206	6 721	7 417	24
3299 00 000	Veredlung von Erzeugnissen dieser Güterabteilung	1000 EUR	45 124	45 171	45 399	17
	Medizin-, mess-, steuerungs-, regelungstechnische und optische Erzeugnisse; Uhren					
	Röntgenapparate u. -geräte, Apparate und Geräte, die Alpha-, Beta- oder Gammastrahlen verwenden (einschl. Schirmbildfotografie- oder Strahlentherapiegeräten), Teile dafür					
3310 11 150	- - Röntgenapparate und -geräte (einschl. Schirmbildfotografie- oder Strahlentherapiegeräten)	St	5 743	6 508	6 881	10
	- - für medizinische, chirurgische, zahnärztliche oder tierärztliche Zwecke, auch Computertomographen	1000 EUR	377 139	417 283	415 004	
3310 11 190	- - für andere Zwecke	St	1 170	1 293	1 183	6
		1000 EUR	61 792	73 608	43 079	
	- Apparate und Geräte, die Alpha-, Beta- oder Gammastrahlen verwenden (einschl. Schirmbildfotografie- oder Strahlentherapiegeräten)					
3310 11 350	- - für medizinische, chirurgische, zahnärztliche oder tierärztliche Zwecke	St	2 711	2 290	2 640	4
		1000 EUR	20 904	21 474	22 639	
3310 11 390	- - für andere Zwecke	St	.	.	.	2
		1000 EUR	.	.	.	
3310 11 500	- Röntgenröhren	St	7 437	8 757	6 245	3
		1000 EUR	77 304	77 300	73 097	
	- Teile und Zubehör für Röntgen- und andere radioaktive Strahlungsapparate und -geräte u.ä.; Untersuchungs- und Behandlungstische, -sessel u.dgl. dafür					
3310 11 705	- - für Röntgen- und andere radioaktive Strahlungsapparate und -geräte u.ä.	1000 EUR	40 253	35 100	47 493	16
3310 11 709	- - Andere Teile und Zubehör (z.B. Untersuchungs- und Behandlungstische, -sessel u.dgl. für Röntgenapparate u.ä.)	1000 EUR	11 235	10 306	11 221	10
	Elektrodiagnoseapparate und -geräte, Ultraviolett- oder Infrarotbestrahlungsgeräte, für medizinische Zwecke, Teile und Zubehör					
3310 12 101	- Elektrodiagnoseapparate und -geräte	St	1 587	1 900	1 861	7
	- - Elektrodiagnoseapparate und -geräte	1000 EUR	3 897	5 204	5 309	
3310 12 109	- - Zubehör für Elektrodiagnoseapparate (z.B. Klebeelektroden)	1000 EUR	4 866	3 992	10 711	7
3310 12 300	- Andere Elektrodiagnoseapparate und -geräte (z.B. Kernspintographen, Magnetresonanzgeräte), Teile und Zubehör	St	66 867	78 751	117 885	22
		1000 EUR	265 812	232 045	218 344	
3310 12 500	- Ultraviolett- oder Infrarotbestrahlungsgeräte, Teile und Zubehör	St	177 752	.	146 201	9
		1000 EUR	29 565	28 131	24 211	
	Andere Instrumente, Apparate und Geräte, für zahnärztliche Zwecke, Teile und Zubehör					
3310 13 300	- Dentalbohrmaschinen, auch mit Sockel und eingebauten anderen zahnärztlichen Ausrüstungen	St	18 665	20 703	23 188	5
		1000 EUR	65 143	81 124	78 224	

5 Produktion nach Güterarten - Deutschland

Melde-Nr.	Bezeichnung	Einheit	1. VJ 2003	4. VJ 2003	1. VJ 2004	1. VJ 2004 Anzahl Unternehmen
1	2	3	4	5	6	7
3310 13 505	- Andere zahnärztliche Instrumente, Apparate und Geräte - Zahnärztliche Zangen, Modellier- und Polierinstrumente u.ä. Dentalinstrumente	1000 St 1000 EUR	17 845 59 140	16 283 62 698	18 014 61 346	15
3310 13 509	- - Andere zahnärztliche Instrumente, Apparate und Geräte, a.n.g.	1000 St 1000 EUR	13 596 34 611	14 505 35 876	14 623 35 194	25
3310 14 000	Sterilisierapparate für medizinische oder chirurgische Zwecke oder für Laboratorien	St 1000 EUR	4 849 15 759	2 229 11 507	. 13 764	9
3310 15 110	Spritzen, Nadeln, Katheter, Kanülen u.dgl.; andere augenärztliche u.a. Instrumente, Apparate und Geräte, für medizinische und chirurgische Zwecke, a.n.g., Teile und Zubehör - Spritzen, Nadeln, Katheter, Kanülen u.dgl. - - Spritzen, auch mit Nadeln	1000 St 1000 EUR 1000 St 1000 EUR	851 331 37 398 18 136 5 513	847 994 37 312 17 290 .	877 751 37 098 12 963 3 167	13
3310 15 130	- - Hohladeln aus Metall	1000 St 1000 EUR	5 774 1 421	6 018 1 112	5 597 1 139	3
3310 15 150	- - Operationsnähadeln	1000 St 1000 EUR	199 928 56 908	180 344 54 412	219 169 61 028	32
3310 15 170	- - Katheter, Kanülen u.dgl.	1000 St 1000 EUR	101 058 18 741	81 207 20 222	101 749 21 086	14
3310 15 200	- Andere augenärztliche Instrumente, Apparate und Geräte	St 1000 EUR	101 058 18 741	81 207 20 222	101 749 21 086	14
3310 15 333	- Blutdruckmessgeräte, Endoskope - - Blutdruckmessgeräte - - - Elektronische Blutdruckmessgeräte	St 1000 EUR St 1000 EUR	3 838 331 233 345	. . 233 188	. . 240 741	1
3310 15 339	- - - Andere Blutdruckmessgeräte	St 1000 EUR	6 118 89 959	6 001 90 006	6 140 69 749	5
3310 15 350	- - Endoskope	St 1000 EUR	57 370	62 364	51 934	11
3310 15 530	- Künstliche Nieren; Apparate u. Geräte, für Diathermie - - Künstliche Nieren	St 1000 EUR	94 582	99 304	98 766	8
3310 15 553	- - Apparate und Geräte, für Diathermie - - - Ultraschalltherapiegeräte (ohne Nierensteinzertrümmerer)	St 1000 EUR	316 683	358 743	452 1 036	3
3310 15 559	- - - Andere Apparate und Geräte, für Diathermie	St 1000 EUR	2
3310 15 630	- Transfusionsgeräte (einschl. Infusionsgeräten); Apparate und Geräte für Anästhesie - - Transfusionsgeräte (einschl. Infusionsgeräten)	1000 St 1000 EUR	54 998	56 668	54 639	12
3310 15 650	- - Apparate und Geräte für Anästhesie	1000 St 1000 EUR	32 735	27 392	28 828	6
3310 15 730	- Andere Apparate u. Geräte, für medizinische und chirurgische Zwecke - - Lithotripsiegeräte mit Ultraschall	St 1000 EUR	140 7 624	259 8 528	309 8 360	5
3310 15 793	- - Andere Apparate und Geräte, für medizinische und chirurgische Zwecke (oh. Lithotripsie-Geräte)	1000 St 1000 EUR	49 51 666	39 78 681	67 75 535	25
3310 15 795	- - - Chirurgische Scheren, Zangen, Nadelhalter u.ä. chirurgische Instrumente	1000 St 1000 EUR	5 409 74 900	5 124 77 826	4 889 75 677	51
3310 15 799	- - - Andere Apparate und Geräte, für medizinische und chirurgische Zwecke, a.n.g.	1000 St 1000 EUR	142 307 326 133	131 557 339 448	143 246 358 884	87

Melde-Nr.	Bezeichnung	Einheit	1. VJ 2003	4. VJ 2003	1. VJ 2004	1. VJ 2004 Anzahl Unternehmen
1	2	3	4	5	6	7
	Mechanotherapie- und Massageapparate und -geräte; Apparate und Geräte für die Psychotechnik, Atmungstherapie; Gasmasken u.ä., Teile und Zubehör					
	- Mechanotherapie- und Massageapparate und -geräte; Apparate und Geräte für die Psychotechnik und Atmungstherapie					
	- - Massageapparate und -geräte; andere Apparate und Geräte für Mechanotherapie u. Psychotechnik					
3310 16 533	- - Elektrische Vibrations-Massagegeräte	St 1000 EUR	9 477 586	8 641 552	6 709 527	7
3310 16 535	- - - Andere Apparate und Geräte für Mechanotherapie und Psychotechnik	St 1000 EUR	1 926 2 877	2 656 3 601	2 391 3 561	5
3310 16 550	- - Apparate und Geräte für Ozon-, Sauerstoff- oder Aerosoltherapie, Beatmungsapparate zur Wiederbelebung und andere Apparate und Geräte für Atmungstherapie	St 1000 EUR				15
3310 16 900	- Andere Atmungsapparate und -geräte und Gasmasken (ohne Schutzmasken, ohne mechanische Teile und ohne auswechselbares Filterelement)	St 1000 EUR	45 461	31 760	31 599	
	Künstliche Gelenke u.a. orthopädische Apparate und Vorrichtungen, Waren der Zahnprothetik u.a. Waren der Prothetik					
	- Künstliche Gelenke und andere Apparate und Vorrichtungen für orthopädische Zwecke oder zum Behandeln von Knochenbrüchen					
3310 17 350	- - Künstliche Gelenke	St 1000 EUR	360 047 70 393	372 731 76 302	406 918 78 149	17
3310 17 390	- - - Andere Apparate und Vorrichtungen für orthopädische Zwecke oder zum Behandeln von Knochenbrüchen	1000 EUR	136 764	138 717	153 110	139
3310 17 530	- Waren der Zahnprothetik					
	- - Künstliche Zähne aus Kunststoffen	100 St 1000 EUR	112 970 13 513	138 061 16 754	133 394 17 144	25
3310 17 550	- - Künstliche Zähne aus anderen Stoffen	100 St 1000 EUR	16 147 4 397	20 735 5 620	19 456 5 500	19
3310 17 590	- - - Andere Waren der Zahnprothetik	1000 EUR	223 344	274 486	257 430	524
3310 17 900	- Andere Prothesen und andere Waren der Prothetik	1000 EUR	79 964	87 242	87 265	106
	Schwerhörigengeräte (einschl. Teilen und Zubehör), Herzschrittmacher; andere Vorrichtungen zum Beheben von Funktionsstörungen oder Gebrechen, Teile dafür					
	- Schwerhörigengeräte (einschl. Teilen und Zubehör)					
3310 18 330	- - Schwerhörigengeräte	St 1000 EUR	70 886 13 375	76 310 14 123	70 849 11 735	8
3310 18 390	- - Teile und Zubehör für Schwerhörigengeräte	1000 EUR	1 795	3 364	2 445	5
3310 18 500	- Herzschrittmacher (ohne Teile und Zubehör)	St 1000 EUR	.	.	.	1
3310 18 900	- Andere Vorrichtungen zum Beheben von Funktionsschäden oder Gebrechen, Teile dafür (einschl. Teilen und Zubehör für Herzschrittmacher)	1000 EUR	18 169	22 471	22 894	14
	Möbel für die Human-, Zahn- u. Tiermedizin oder die Chirurgie; Friseurstühle und ähnliche Stühle, mit Schwenk-, Kipp- und Hebevorrichtung; Teile dafür					
3310 20 300	- Dental-, Friseurstühle u.ä. Stühle und Teile dafür	St 1000 EUR	10 895 5 980	12 611 6 649	12 923 6 690	11
3310 20 500	- Andere Möbel für die Medizin oder Chirurgie und Teile dafür	St 1000 EUR	250 284 81 401	239 047 82 024	253 952 80 658	42
3310 91 000	Installation von medizinischen Geräten und orthopädischen Vorrichtungen	1000 EUR	21 388	8 099	8 392	14

5 Produktion nach Güterarten - Deutschland

Melde-Nr.	Bezeichnung	Einheit	1. VJ 2003	4. VJ 2003	1. VJ 2004	1. VJ 2004 Anzahl Unternehmen
1	2	3	4	5	6	7
3310 92 000	Reparatur und Instandhaltung von medizinischen Geräten und orthopädischen Vorrichtungen (einschl. Waren der Zahnprothetik)	1000 EUR	117 766	144 731	139 324	112
3320 11 300	Mess-, Kontroll-, Navigations- u.ä. Instrumente und Vorrichtungen Kompass u.a. Navigationsinstrumente, -apparate und -geräte	St	687	.	700	6
	- Kompass (einschl. Navigationskompassen)	1000 EUR	1 242	1 253	778	
3320 11 550	- Navigationsinstrumente, -apparate und -geräte	St	2 623	2 617	3 664	6
	- für die Luft- oder Raumfahrt (ohne Kompass)	1000 EUR	29 251	26 635	22 812	
3320 11 593	- - Andere Navigationsinstrumente, -apparate und -geräte	St	348	259	268	5
	- - Elektronische Navigationsinstrumente, -Apparate und -geräte	1000 EUR	11 499	10 764	7 620	
3320 11 599	- - - Feinmechanische Navigationsinstrumente, -Apparate -geräte	St	.	.	.	2
	Instrumente, Apparate u. Geräte für die Geodäsie, Topographie, Photogrammetrie, Hydrographie, Ozeanographie, Hydrologie, Meteorologie oder Geophysik (oh. Kompass)	1000 EUR	.	.	.	
3320 12 150	- Entfernungsmesser, Theodolite, Tachymeter, Nivellierinstrumente, Apparate und Geräte für die Photogrammetrie	St	8 586	10 345	47 746	6
	- Elektronische Entfernungsmesser, Theodolite und Tachymeter, Nivellierinstrumente, Apparate und Geräte für die Photogrammetrie	1000 EUR	5 936	6 160	10 441	
3320 12 190	- - Andere Entfernungsmesser, Theodolite und Tachymeter, Nivellierinstrumente, Apparate und Geräte für die Photogrammetrie	St	.	.	.	2
	- Elektronische Instrumente, Apparate und Geräte für die Meteorologie, Geodäsie, Topographie, Hydrographie, Ozeanographie, Hydrologie od. Geophysik (oh. Kompass)	1000 EUR	228	.	.	
3320 12 350	- für die Meteorologie, Hydrologie oder Geophysik (ohne Kompass)	St	.	53 264	54 289	6
	- für die Geodäsie, Topographie, Hydrographie, Ozeanographie	1000 EUR	3 076	3 217	2 659	
3320 12 390	- - für die Geodäsie, Topographie, Hydrographie, Ozeanographie	St	.	.	.	4
	- Andere Instrumente, Apparate und Geräte für Geodäsie, Topographie, Hydrographie, Ozeanographie, Hydrologie, Meteorologie oder Geophysik (oh. Kompass)	1000 EUR	.	.	2 019	
3320 12 530	- für die Geodäsie, Topographie oder Hydrographie	St	122 269	58 179	103 183	5
	- für die Meteorologie, Hydrologie oder Geophysik	1000 EUR	1 356	1 224	1 224	
3320 12 550	- - für die Meteorologie, Hydrologie oder Geophysik	St	4 905	4 500	3 130	10
	- für die Ozeanographie	1000 EUR	3 901	3 404	2 453	
3320 12 570	- - Funkmess- (Radar-), Funknavigations-, Funkfernsteuergeräte	St	-	-	-	-
	- Funkmessgeräte (Radargeräte)	1000 EUR	-	-	-	
3320 20 300	- Funknavigationsgeräte	St	13 653	8 039	8 665	7
	- Funkfernsteuergeräte	1000 EUR	109 093	179 931	134 191	
3320 20 500	- - Funknavigationsgeräte	St	2 200	.	13 750	6
	- Funkfernsteuergeräte	1000 EUR	22 831	36 251	33 321	
3320 20 700	- - Funknavigationsgeräte	St	986 479	979 567	1 220 508	15
	- Funkfernsteuergeräte	1000 EUR	26 633	25 686	28 281	
3320 31 500	Waagen mit einer Empfindlichkeit von 50 mg oder feiner, Teile und Zubehör dafür	St	.	.	.	2
	- Waagen	1000 EUR	.	.	.	
3320 31 800	- Teile und Zubehör	1000 EUR	.	.	.	2

5 Produktion nach Güterarten - Deutschland

Melde-Nr.	Bezeichnung	Einheit	1. VJ 2003	4. VJ 2003	1. VJ 2004	1. VJ 2004 Anzahl Unternehmen
1	2	3	4	5	6	7
3320 32 300	Zeichentische und -maschinen, andere Zeichen-, Anreiß- oder Recheninstrumente und -geräte - Zeichentische und Zeichenmaschinen, auch automatisch	St 1000 EUR	· ·	· ·	· ·	2
3320 32 530	- Andere Zeichen-, Anreiß- oder Recheninstrumente und -geräte - - Reißzeuge	St 1000 EUR	704 166 1 522	566 182 1 381	634 300 1 669	5
3320 32 550	- - Anreißinstrumente und -Geräte	St 1000 EUR	· ·	· ·	· ·	1
3320 32 590	- - Andere Zeichen- oder Recheninstrumente und -geräte	St 1000 EUR	206 018 1 894	196 425 1 901	163 952 1 668	4
3320 33 100	Längenmessinstrumente und -geräte, für den Handgebrauch, aus allen Materialien - Mikrometer und Schieblehren	St 1000 EUR	34 877 2 829	36 232 2 756	42 484 2 986	5
3320 33 305	- - Andere Lehren sowie Eichmaße - - Feste Lehren und Eichmaße	St 1000 EUR	482 398 7 935	461 859 9 049	521 627 9 227	14
3320 33 309	- - Andere Lehren und Eichmaße, a.n.g.	St 1000 EUR	66 053 2 402	57 607 2 678	43 824 2 292	10
3320 33 550	- - Andere Längenmessinstrumente und -geräte - - Maßstäbe, Maßbänder, Lineale mit Maßeinteilung	St 1000 EUR	2 922 066 9 182	3 954 576 12 105	3 382 177 10 507	13
3320 33 590	- - Andere Längenmessinstrumente und -geräte, a.n.g.	1000 EUR	12 061	13 010	14 575	13
3320 41 000	Instrumente, Apparate und Geräte zum Messen oder zum Nachweis von ionisierenden Strahlen	St 1000 EUR	13 657 19 392	15 459 29 274	12 491 20 929	8
3320 42 000	Kathodenstrahloszilloskope und Kathodenstrahloszillographen	St 1000 EUR	5 146 3 876	· ·	· ·	2
3320 43 100	Instrumente, Apparate und Geräte zum Messen oder Prüfen von Spannung, Stromstärke, Widerstand od. Leistung (ohne Registriervorrichtung) - Vielfachmessgeräte	St 1000 EUR	11 501	13 040	15 330	13
3320 43 300	- Andere elektronische Instrumente, Apparate und Geräte zum Messen oder Prüfen von Spannung, Stromstärke, Widerstand oder Leistung	St 1000 EUR	300 586 25 948	324 293 50 056	264 537 26 940	38
3320 43 550	- - Voltmeter	St 1000 EUR	55 855 1 026	50 143 783	53 410 897	5
3320 43 590	- - Andere Instrumente, Apparate und Geräte	St 1000 EUR	123 748 8 852	124 109 9 506	147 622 9 407	12
3320 44 000	Instrumente, Apparate und Geräte zum Messen oder Prüfen für die Fernmeldetechnik	St 1000 EUR	19 588 49 274	24 599 56 996	22 603 51 579	10
3320 45 200	Instrumente, Apparate und Geräte zum Messen oder Prüfen von elektrischen Größen, a.n.g. - Instrumente, Apparate und Geräte zum Messen oder Prüfen von Halbleiterscheiben (wafers) oder Halbleiterelementen	St 1000 EUR	8 848 10 141	14 753 11 517	9 312 8 107	12
3320 45 300	- Registriervorrichtungen für elektrische Größen	St 1000 EUR	155 720 19 294	121 133 24 649	139 263 22 384	21
3320 45 550	- - Elektronische Instrumente, Apparate und Geräte	St 1000 EUR	112 387 95 078	89 548 172 616	78 216 113 651	24
3320 45 590	- - Andere Instrumente, Apparate und Geräte (ohne elektronische Instrumente u.ä.)	St 1000 EUR	35 333 1 530	2 557	2 487	7

5 Produktion nach Güterarten - Deutschland

Melde-Nr.	Bezeichnung	Einheit	1. VJ 2003	4. VJ 2003	1. VJ 2004	1. VJ 2004 Anzahl Unternehmen
1	2	3	4	5	6	7
3320 51 150	Dichtemesser u.ä. schwimmende Instrumente, Thermometer, Pyrometer, Barometer, Hygrometer und Psychrometer (auch mit Registriervorrichtung, auch kombiniert) - Unmittelbar ablesbare Flüssigkeitsthermometer, nicht mit anderen Instrumenten kombiniert - Fieberthermometer	St 1000 EUR	2
3320 51 190	- - Andere Unmittelbar ablesbare Flüssigkeitsthermometer	St 1000 EUR	2 764 645 9 354	2 806 118 9 776	2 363 634 8 029	18
3320 51 350	- - Andere Thermometer und Pyrometer, nicht mit anderen Instrumenten kombiniert - Elektronische Thermometer und Pyrometer	St 1000 EUR	. 23 791	433 384 19 515	542 701 20 879	32
3320 51 390	- - Andere Thermometer und optische Pyrometer	St 1000 EUR	863 423 7 181	1 048 314 7 724	1 174 829 8 089	21
3320 51 500	- Barometer, nicht mit anderen Instrumenten kombiniert - Dichtemesser u.ä. schwimmende Instrumente; kombinierte Thermometer, Pyrometer, Barometer; Hygrometer und Psychrometer (auch mit Registriervorrichtung, auch miteinander kombiniert)	St 1000 EUR	39 772 1 364	55 651 2 064	38 776 1 387	6
3320 51 750	- - Elektronische Dichtemesser u.ä.	St 1000 EUR	26 663 1 292	22 948 3 849	38 756 3 449	7
3320 51 790	- - Andere Dichtemesser u.ä. schwimmende Instrumente; kombinierte Thermometer, Pyrometer, Barometer; Hygrometer und Psychrometer	St 1000 EUR	117 177 5 063	87 789 5 956	78 575 4 413	12
3320 52 350	Instrumente, Apparate und Geräte zum Messen oder Überwachen von Durchfluss, Füllhöhe, Druck o.ä. veränderlichen Größen von Flüssigkeiten oder Gasen - Elektronische Instrumente, Apparate und Geräte zum Messen oder Überwachen von Durchfluss oder Füllhöhe von Flüssigkeiten - Elektronische Durchflussmesser	St 1000 EUR	202 599 31 298	171 864 26 550	219 559 31 925	28
3320 52 390	- - Andere elektronische Geräte zum Messen oder Überwachen von Durchfluss oder Füllhöhe von Flüssigkeiten	St 1000 EUR	. 75 446	1 457 150 146 320	. .	34
3320 52 550	- - Andere Instrumente, Apparate und Geräte zum Messen oder Überwachen von Durchfluss oder Füllhöhe von Flüssigkeiten - Durchflussmesser	St 1000 EUR	621 777 25 689	245 489 19 703	636 612 27 341	15
3320 52 590	- - Andere Geräte zum Messen oder Überwachen von Durchfluss oder Füllhöhe von Flüssigkeiten	St 1000 EUR	1 381 414 17 553	1 398 543 28 573	1 582 930 23 311	18
3320 52 710	- Instrumente, Apparate und Geräte zum Messen oder Überwachen des Drucks - Elektronische Druckmess- und Überwachungsinstrumente, -Apparate und -geräte - - Nicht-elektronische Manometer mit Metallfedermesswerk (mit Kapsel-, Platten-, Rohr- oder Schneckenfeder)	St 1000 EUR	1 468 093 60 036	6 363 042 66 299	4 626 839 70 916	47
3320 52 741	- - - Geräte zum Messen und nichtautomatischen Regulieren des Reifenluftdruckes	St 1000 EUR	2
3320 52 749	- - Andere nicht-elektrische Manometer mit Metallfedermesswerk	St 1000 EUR	7 212 302 34 564	6 296 279 34 264	6 328 320 37 268	12
3320 52 790	- - Andere Druckmess- und Überwachungsinstrumente, -apparate und -geräte - Andere Mess- und Überwachungsinstrumente, -apparate und -geräte für Flüssigkeiten und Gase	St 1000 EUR	228 070 30 105	247 439 30 798	250 752 25 992	24
3320 52 830	- - Elektronische Instrumente	St 1000 EUR	858 866 82 387	944 756 83 164	5 239 018 90 446	38
3320 52 890	- - Andere Instrumente	St 1000 EUR	1 968 593 25 711	1 584 316 26 940	1 869 237 25 725	23

5 Produktion nach Güterarten - Deutschland

Melde-Nr.	Bezeichnung	Einheit	1. VJ 2003	4. VJ 2003	1. VJ 2004	1. VJ 2004 Anzahl Unternehmen
1	2	3	4	5	6	7
	Instrumente und Apparate für physikalische oder chemische Untersuchungen, a.n.g.					
	- Untersuchungsgeräte für Gase oder Rauch					
3320 53 130	- Elektronische Geräte	St 1000 EUR	72 497 24 097	72 988 29 702	68 098 23 236	17
3320 53 190	- - Andere Geräte	St 1000 EUR	.	.	.	6
3320 53 200	- Chromatographen, Elektrophoresegeräte	St 1000 EUR	59 794	53 657	35 573	6
	- Spektrometer, -photometer und -graphen, die optische Strahlen verwenden					
3320 53 303	- - mit elektronischen Bauelementen ausgerüstet	St 1000 EUR	7 547 73 290	8 013 88 284	9 471 85 638	16
3320 53 309	- - Andere Spektrometer, -photometer und -graphen, die optische Strahlen verwenden	St 1000 EUR	-	-	.	1
3320 53 400	- Belichtungsmesser	St 1000 EUR	-	-	-	-
	- Andere Instrumente, Apparate und Geräte, die optische Strahlen (UV-Strahlen, sichtbares Licht, Infrarotstrahlen) verwenden					
3320 53 503	- - mit elektronischen Bauelementen ausgerüstet	St 1000 EUR	37 959 38 560	40 320 55 322	42 591 49 526	26
3320 53 509	- - Andere Instrumente, Apparate und Geräte, die optische Strahlen (UV-Strahlen, sichtbares Licht, Infrarotstrahlen) verwenden	St 1000 EUR	304 16 133	318 14 682	321 9 465	9
	- Andere Instrumente und Apparate für physikalische oder chemische Untersuchungen					
3320 53 810	- Elektronische pH-Messer, rH-Messer und andere Geräte zum Messen der Leitfähigkeit	St 1000 EUR	99 057 17 962	95 590 17 250	99 346 15 310	11
3320 53 830	- - Andere elektronische Instrumente, Apparate und Geräte für physikalische oder chemische Untersuchungen	St 1000 EUR	18 729 60 033	26 104 86 024	26 913 57 122	26
3320 53 850	- - Viskosimeter, Porosimeter und Dilatometer	St 1000 EUR	.	.	.	3
3320 53 890	- - Andere Instrumente, Apparate und Geräte für physikalische oder chemische Untersuchungen, a.n.g.	St 1000 EUR	26 329 51 480	30 551 61 764	30 792 51 719	29
3320 61 000	Nichtoptische Mikroskope sowie Diffraktographen	St 1000 EUR	.	.	.	2
	Maschinen, Apparate und Geräte zum Prüfen der mechanischen Eigenschaften von Materialien					
3320 62 100	- Elektronische Materialprüfmaschinen, -apparate und -geräte, für Metalle	St 1000 EUR	3 595 7 288	3 886 6 063	3 821 7 169	8
3320 62 330	- - Andere Materialprüfmaschinen, -apparate und -geräte, für Metalle					
	- Universal- und Zugfestigkeitsprüfmaschinen, -apparate und -geräte	St 1000 EUR	76 3 896	75 2 764	54 2 762	3
3320 62 350	- - Härteprüfmaschinen, -apparate und -geräte	St 1000 EUR	65 628	79 593	98 383	4
3320 62 390	- - Andere Materialprüfmaschinen -apparate und -geräte, für Metalle, a.n.g.	St 1000 EUR	121 1 230	164 1 481	98 1 417	5
	- Andere Materialprüfmaschinen, -apparate und -geräte (ohne solche für Metalle)					
3320 62 550	- Elektronische Materialprüfmaschinen, -apparate und -geräte	St 1000 EUR	3 150 61 413	4 201 67 947	3 589 54 899	16
	- - Andere Materialprüfmaschinen, -apparate und -geräte					
3320 62 593	- - - für Textilien, Papier, Pappe	St 1000 EUR	32 1 867	.	33 2 269	3
3320 62 599	- - - für andere nichtmetallische Stoffe (z.B. Baustoffe)	St 1000 EUR	2 859 7 604	2 542 9 560	2 521 8 313	13

5 Produktion nach Güterarten - Deutschland

Melde-Nr.	Bezeichnung	Einheit	1. VJ 2003	4. VJ 2003	1. VJ 2004	1. VJ 2004 Anzahl Unternehmen
1	2	3	4	5	6	7
3320 63 300	Gas-, Flüssigkeits- und Elektrizitätszähler (einschl. Eichzählern dafür) - Gaszähler	St 1000 EUR	622 682 29 508	576 329 26 576	662 170 33 621	8
3320 63 500	- Flüssigkeitszähler	St 1000 EUR	2 756 497 52 560	1 587 954 35 270	2 635 384 49 915	18
3320 63 705	- Elektrizitätszähler	St 1000 EUR	198 970 12 216	192 947 10 493	262 440 9 569	3
3320 63 708	- - Drehstromzähler	St 1000 EUR	5 931	.	.	2
3320 64 303	Andere Zähler; Geschwindigkeitsmesser; Stroboskope - Touren-, Produktionszähler, Taxameter, Kilometerzähler, Schrittzähler u.a. Zähler - - mit elektrischen Verfahren arbeitend	St 1000 EUR	1 530 306 26 028	1 383 855 25 972	4 226 413 31 204	17
3320 64 309	- - Andere Touren-, Produktionszähler, Taxameter, Kilometerzähler, Schrittzähler u.a. Zähler	St 1000 EUR	278 292 6 707	274 866 6 273	291 182 7 166	8
3320 64 533	- Tachometer u.a. Geschwindigkeitsmesser - - Geschwindigkeitsmesser für Landfahrzeuge - - - mit elektrischen Verfahren arbeitend	St 1000 EUR	8 654	4 759	9 227	5
3320 64 539	- - - Andere Geschwindigkeitsmesser für Landfahrzeuge	St 1000 EUR	.	.	.	2
3320 64 553	- - Tachometer u.a. Geschwindigkeitsmesser - - - mit elektrischen Verfahren arbeitend	St 1000 EUR	.	37 775	.	7
3320 64 559	- - - Andere Tachometer u.a. Geschwindigkeitsmesser	St 1000 EUR	123 787 8 805	104 276 10 222	102 100 9 785	7
3320 64 700	- Stroboskope	St 1000 EUR	.	.	.	2
3320 65 100	Instrumente, Apparate, Geräte und Maschinen zum Messen oder Prüfen, a.n.g. - Auswuchtmaschinen	kg 1000 EUR	875 715 23 236	1 064 086 31 814	995 291 23 609	6
3320 65 230	- Prüfstände - - für Kraftfahrzeuge	kg 1000 EUR	4 372 905 66 984	5 546 717 116 562	4 184 545 63 320	18
3320 65 290	- - Andere Prüfstände	kg 1000 EUR	232 582 12 406	201 782 20 743	208 359 16 613	8
3320 65 300	- Profilprojektoren	St 1000 EUR	-	-	-	-
3320 65 430	- - Andere optische Instrumente, Apparate und Geräte zum Messen oder Prüfen, a.n.g. - - für Kraftfahrzeuge	St 1000 EUR	9 081 4 012	17 764 8 679	58 248 4 822	8
3320 65 490	- - Andere optische Instrumente, Apparate und Geräte zum Messen oder Prüfen, a.n.g. (ohne solche für Kraftfahrzeuge)	St 1000 EUR	6 290 10 696	6 382 19 084	8 240 19 143	20
3320 65 530	- Elektronische Instrumente, Apparate und Geräte zum Messen oder Prüfen geometrischer Größen - - zum Messen oder Prüfen für 3 D	St 1000 EUR	22 124 17 660	25 025 30 558	29 682 34 850	16
3320 65 590	- - Andere elektronische Instrumente, Apparate und Geräte zum Messen oder Prüfen geometrischer Größen	St 1000 EUR	464 008 117 589	507 697 134 106	1 059 830 159 536	49
3320 65 730	- - Materialprüfmaschinen mittels Ultraschall, Wirbelstrom u.ä.	St 1000 EUR	350 7 819	884 6 571	719 4 227	6
3320 65 790	- - Andere elektronische Instrumente, Apparate und Geräte zum Messen oder Prüfen, a.n.g. (ohne Materialprüfmaschinen)	St 1000 EUR	3 293 695 214 846	3 078 181 262 672	3 235 560 261 794	69
3320 65 830	- - Andere Mess- und Prüfgeräte, a.n.g. - - für geometrische Größen	St 1000 EUR	655 112 71 644	668 376 68 970	676 007 65 204	52
3320 65 890	- - für andere Größen (z.B. zum Prüfen der Dichtigkeit)	St 1000 EUR	190 190 43 212	191 353 51 899	240 064 51 181	42

5 Produktion nach Güterarten - Deutschland

Melde-Nr.	Bezeichnung	Einheit	1. VJ 2003	4. VJ 2003	1. VJ 2004	1. VJ 2004 Anzahl Unternehmen
1	2	3	4	5	6	7
	Instrumente, Apparate und Geräte zum Regeln					
	- Thermostate					
3320 70 150	- - Elektronische Thermostate	1000 St		4 494	5 666	30
		1000 EUR	71 075	74 630	76 334	
3320 70 190	- - Andere Thermostate	1000 St	29 548	28 255	29 830	17
		1000 EUR	45 227	43 134	51 474	
3320 70 300	- Druckregler	1000 St	1 210	1 015	3 014	13
		1000 EUR	28 563	32 886	30 687	
3320 70 500	- Hydraulische oder pneumatische Regler	1000 St	24			4
		1000 EUR	787	516	764	
3320 70 900	- Andere Instrumente, Apparate und Geräte zum Regeln	1000 St	9 879	10 387	10 977	173
		1000 EUR	361 934	390 451	374 445	
	Teile und Zubehör für Mess-, Kontroll-, Navigations- u.ä. Instrumente und Vorrichtungen					
3320 81 100	- für Kompass u.a. Navigationsinstrumente, -apparate und -geräte	1000 EUR	19 105	26 489	27 674	14
3320 81 200	- für Instrumente, Apparate und Geräte für die Geodäsie, Topographie, Hydrographie, Ozeanographie u.ä. (ohne Kompass)	1000 EUR	3 070	4 214	5 132	10
3320 81 300	- für Zeichen-, Anreiß- oder Recheninstrumente und -geräte; für Längenmeßinstrumente für den Handgebrauch	1000 EUR				1
	- für Instrumente zum Messen oder Prüfen anderer physikalischer und chemischer Größen					
3320 81 410	- - für Maschinen, Apparate und Geräte zum Prüfen von mechanischen Eigenschaften von Stoffen	1000 EUR	19 777	24 414	21 320	14
3320 81 430	- - für Dichtemesser u.ä. schwimmende Instrumente, Thermometer, Pyrometer, Barometer, Hygrometer und Psychrometer	1000 EUR	6 907	7 071	7 499	15
3320 81 450	- - für Instrumente, Apparate und Geräte zum Messen von Durchfluss, Füllhöhe, Druck oder anderen veränderlichen Größen von Flüssigkeiten oder Gasen	1000 EUR	34 042	59 579	47 097	41
3320 81 470	- - Mikrotome und Teile für Instrumente, Apparate und Geräte für physikalische oder chemische Untersuchungen	1000 EUR	39 463	39 318	37 838	18
3320 81 500	- für Instrumente, Apparate und Geräte zum Messen oder Prüfen elektrischer Größen und zum Messen und Nachweis von ionisierenden Strahlen	1000 EUR	19 930	19 962	16 037	22
	- für Mess- u. Prüfgeräte, -apparate und -geräte, a.n.g.					
3320 81 702	- - für Auswuchtmaschinen und Prüfstände	1000 EUR	8 592	10 605	10 291	20
3320 81 707	- - für Materialprüfmaschinen mittels Ultraschall,					
3320 81 709	Wirbelstrom u.ä., a.n.g.	1000 EUR	6 413	5 629	5 707	8
	- für andere Instrumente, Apparate und Geräte zum Messen oder Prüfen, a.n.g.	1000 EUR	92 018	91 865	89 697	78
3320 81 900	- für Maschinen, Apparate, Geräte, Instrumente u.a. Waren, a.n.g.	1000 EUR	27 122	39 533	51 278	44
3320 82 000	Teile und Zubehör für nichtoptische Mikroskope sowie Diffraktographen	1000 EUR	8 528	9 287	5 865	5
	Teile und Zubehör für Elektrizitäts-, Gas- und Flüssigkeitszähler, Geschwindigkeitsmesser u.a. Zähler, Stroboskope					
	- für Elektrizitäts-, Gas- und Flüssigkeitszähler					
3320 83 330	- - für Elektrizitätszähler	1000 EUR	4 020	5 170	4 916	7
3320 83 350	- - für Gas- und Flüssigkeitszähler	1000 EUR	24 810	21 968	25 814	18
3320 83 500	- für Geschwindigkeitsmesser, andere Zähler und Stroboskope	1000 EUR	6 990	5 428	7 537	9

5 Produktion nach Güterarten - Deutschland

Melde-Nr.	Bezeichnung	Einheit	1. VJ 2003	4. VJ 2003	1. VJ 2004	1. VJ 2004 Anzahl Unternehmen
1	2	3	4	5	6	7
3320 84 000	Teile und Zubehör für Instrumente, Apparate und Geräte zum Regeln Installation, Reparatur und Instandhaltung von Mess-, Kontroll-, Navigations- u.ä. Instrumenten und Vorrichtungen	1000 EUR	71 246	73 972	79 057	62
3320 91 003	- von elektrischen Instrumenten und Vorrichtungen	1000 EUR	43 907	75 471	43 660	48
3320 91 005	- von feinmechanisch-optischen Instrumenten und Vorrichtungen	1000 EUR	7 663	9 574	5 245	15
3320 91 007	- von mechanischen Prüfmaschinen (einschl. Auswuchtmaschinen und Prüfständen)	1000 EUR	3 946	4 971	6 534	15
3320 92 003	Reparatur und Instandhaltung von Mess-, Kontroll-, Navigations- u.ä. Instrumenten und Vorrichtungen	1000 EUR	50 256	67 683	55 580	125
3320 92 005	- von elektrischen Instrumenten und Vorrichtungen	1000 EUR	22 746	22 210	22 542	52
3320 92 007	- von feinmechanisch-optischen Instrumenten und Vorrichtungen	1000 EUR	22 746	22 210	22 542	52
3320 92 007	- von mechanischen Prüfmaschinen (einschl. Auswuchtmaschinen und Prüfständen)	1000 EUR	3 222	2 891	10 269	12
3330 10 000	Planung und Montage von industriellen Prozess-Steuerungseinrichtungen (Dauerbetrieb-Steuerungseinrichtungen, auch für automatische Fertigungsanlagen, die aus verschiedenen Maschinen, Fördermitteln und zentralen Steuerungsgeräten bestehen)	1000 EUR	253 205	368 911	283 187	132
3330 90 000	Reparatur und Instandhaltung von industriellen Prozess-Steuerungseinrichtungen (Dauerbetrieb-Steuerungseinrichtungen)	1000 EUR	1 897	2 900	3 024	16
3340 11 300	Optische und fotografische Geräte Brillen, Brillengläser, Teile dafür Kontaktlinsen, Brillengläser	St	.	.	.	3
	- Kontaktlinsen	1000 EUR	18 307	16 002	16 459	3
3340 11 530	- Brillengläser aus Glas oder andere Stoffen	St	.	.	.	3
	- ohne Korrektionswirkung	1000 EUR	.	.	44	3
3340 11 550	- - Einstärkengläser (unifokal), mit Korrektionswirkung, beide Flächen fertig bearbeitet	St	3 760 595	4 480 859	3 603 887	16
		1000 EUR	41 978	55 264	42 000	
3340 11 590	- - Mehrstärkengläser und Progressivgläser (Gleitsichtgläser), mit Korrektionswirkung, beide Flächen fertig bearbeitet	St	2 575 601	3 929 297	2 770 561	17
		1000 EUR	93 340	152 291	105 599	
3340 11 700	- Andere Brillengläser aus Glas oder anderen Stoffen, mit Korrektionswirkung, eine Fläche fertig bearbeitet	St	876 031	959 561	830 534	4
		1000 EUR	17 292	22 365	16 228	
3340 12 500	Brillen (Korrektions-, Schutz- u.a. Brillen) u.ä. Waren	St	14 475	10 803	15 320	4
	- Sonnenbrillen	1000 EUR	14 475	10 803	15 320	4
3340 12 900	- Andere Brillen u.ä. Waren	kg	641 336	468 064	461 337	8
		St	.	.	.	
		1000 EUR	116 264	6 647 363	102 758	113 415
3340 13 500	Fassungen für Brillen oder für ähnliche Erzeugnisse	St	35 695	34 597	37 044	3
	- aus Kunststoffen	1000 EUR	597	571	638	
3340 13 900	- aus anderen Stoffen	St	172 391	158 881	159 013	4
		1000 EUR	5 413	3 724	3 806	
3340 14 000	Teile für Brillenfassungen oder für ähnliche Erzeugnisse	1000 EUR	13 895	16 116	14 632	7
	Optische Fasern sowie Bündel und Kabel daraus; polarisierende Stoffe in Form von Folien oder Platten; Linsen, Filter u.dgl.					
	- optische Fasern sowie Bündel und Kabel daraus (ganze Bündel von Lichtleitfasern in einer Umhüllung)					
3340 21 150	- - Kabel aus optischen Fasern zur Bildübertragung	kg	.	.	.	3
		1000 EUR	5 014	3 437	3 562	
3340 21 190	- - Andere optische Fasern sowie Bündel und Kabel daraus	kg	30 476	35 529	33 142	10
		1000 EUR	5 729	6 887	6 744	

5 Produktion nach Güterarten - Deutschland

Melde-Nr.	Bezeichnung	Einheit	1. VJ 2003	4. VJ 2003	1. VJ 2004	1. VJ 2004 Anzahl Unternehmen
1	2	3	4	5	6	7
3340 21 300	- Polarisierende Stoffe in Form von Folien oder Platten	kg 1000 EUR	- -	- -	- -	-
3340 21 530	- optische Elemente aus Stoffen aller Art (z.B. Prismen, Linsen, Spiegel) (ohne gefasste Objektive und Filter)	St 1000 EUR	1 183 421 35 036	1 002 813 29 123	1 506 516 37 529	25
3340 21 550	- - nicht gefasst	St 1000 EUR	47 537 44 957	47 415 36 756	48 587 43 091	11
3340 21 700	- gefasst	St 1000 EUR	48 547 77 482	34 958 64 049	42 110 74 148	15
3340 21 900	- Objektive aus Stoffen aller Art, gefasst, für Instrumente, Apparate und Geräte (ohne solche für Foto- und Kinotechnik)	St 1000 EUR	48 547 77 482	34 958 64 049	42 110 74 148	15
3340 21 900	- Filter aus Stoffen aller Art, gefasst (ohne solche aus optisch nicht bearbeitetem Glas)	St 1000 EUR	1 420	1 354	.	4
3340 22 300	- Ferngläser, Fernrohre, optische Teleskope u.a. astronomische Instrumente und Montierungen dafür; optische Mikroskope	St 1000 EUR	25 173 11 054	23 501 10 279	25 242 11 839	6
3340 22 500	- Ferngläser	St 1000 EUR	4 443	.	.	2
3340 22 730	- Fernrohre, optische Teleskope u.a. astronomische Instrumente und Montierungen dafür	St 1000 EUR	4 443	.	.	2
3340 22 730	- Optische Mikroskope (einschl. solcher für Mikrofotografie, -kinematografie oder -projektion)	St 1000 EUR	3 051 19 942	3 385 22 169	2 925 18 853	4
3340 22 750	- - Stereomikroskope	St 1000 EUR	3 051 19 942	3 385 22 169	2 925 18 853	4
3340 22 750	- - Andere Mikroskope für Mikrofotografie, -kinematografie und -projektion	St 1000 EUR	- -	- -	- -	-
3340 22 790	- - Andere optische Mikroskope	St 1000 EUR	4 511 40 768	4 012 45 606	5 980 50 266	6
3340 23 100	- Flüssigkeitskristallanzeigen; Laser (ohne Laserdioden); andere optische Instrumente, Apparate und Geräte	St 1000 EUR	7 675 6 564	7 008 17 485	6 834 12 613	5
3340 23 300	- Zielfernrohre für Waffen; Periskope; Fernrohre für Maschinen, Apparate, Geräte oder Instrumente	St 1000 EUR	42 564 85 802	26 310 70 279	35 376 85 066	19
3340 23 300	- Laser (ohne Laserdioden)	St 1000 EUR	42 564 85 802	26 310 70 279	35 376 85 066	19
3340 23 550	- Andere optische Instrumente, Apparate, Geräte	St 1000 EUR	12 347	.	.	2
3340 23 550	- - Flüssigkristallanzeigen	St 1000 EUR	12 347	.	.	2
3340 23 590	- - Andere optische Instrumente, Apparate, Geräte (z.B. Lupen, Stereoskope)	St 1000 EUR	16 339	15 180	31 567	13
3340 24 100	- Teile und Zubehör für Ferngläser, astronomische Instrumente u.a. optische Instrumente, Apparate und Geräte	St 1000 EUR	3 311 31 269	4 501 34 309	4 875 35 270	7 6
3340 24 300	- für Ferngläser, Fernrohre, optische Teleskope u.a. astronomische Instrumente und Montierungen dafür	St 1000 EUR	3 311 31 269	4 501 34 309	4 875 35 270	7 6
3340 24 500	- für optische Mikroskope	St 1000 EUR	15 133	14 692	17 634	11
3340 31 000	- für Flüssigkeitskristallanzeigen, Laser u.a. optische Instrumente und Geräte	St 1000 EUR	15 133	14 692	17 634	11
3340 31 000	- Fotografische Geräte und Teile dafür	St 1000 EUR	46 622 20 870	36 583 16 552	37 249 18 552	11
3340 32 300	- Objektive aus Stoffen aller Art für Fotoapparate, Filmkameras, Projektoren oder fotografische und kinematografische Vergrößerungs- oder Verkleinerungsapparate	St 1000 EUR	46 622 20 870	36 583 16 552	37 249 18 552	11
3340 32 300	- Fotoapparate für technische Zwecke	St 1000 EUR	22 211	10 420	11 729	5
3340 32 500	- Fotoapparate zum Herstellen von Klischees und Druckformzylindern	St 1000 EUR	22 211	10 420	11 729	5
3340 32 500	- Fotoapparate zur Aufnahme von Dokumenten auf Mikrofilm, Mikrofiche oder anderen Mikroträgern	St 1000 EUR	.	.	.	2

5 Produktion nach Güterarten - Deutschland

Melde-Nr.	Bezeichnung	Einheit	1. VJ 2003	4. VJ 2003	1. VJ 2004	1. VJ 2004 Anzahl Unternehmen
1	2	3	4	5	6	7
3340 32 700	- Spezialfotoapparate für Unterwasser- und Luftbildaufnahmen, für die medizinische Untersuchung innerer Organe oder für gerichtsmedizinische oder kriminalistische Laboratorien	St 1000 EUR	.3 726	1 095 2 055	1 163 2 339	4
3340 33 100	Sofortbildkameras u.a. Fotoapparate - Sofortbildkameras	St 1000 EUR	- -	- -	- -	-
3340 33 350	- Spiegelreflexkameras, für Filme in Rollen mit einer Breite von 35 mm oder weniger, andere Fotoapparate, für Filme in Rollen mit einer Breite von weniger als 35 mm - - Spiegelreflexkameras, für Filme in Rollen mit einer Breite von 35 mm oder weniger	St 1000 EUR	1
3340 33 390	- - Andere Fotoapparate, für Filme in Rollen mit einer Breite von weniger als 35 mm	St 1000 EUR	1
3340 33 500	- Andere Fotoapparate, für Filme in Rollen mit einer Breite von 35 mm	St 1000 EUR	4 924 .	5 281 .	. .	2
3340 33 900	- Andere Fotoapparate	St 1000 EUR	2
3340 34 300	Filmkameras - für Filme mit einer Breite von weniger als 16 mm oder für Doppelacht-Filme	St 1000 EUR	- -	- -	- -	-
3340 34 500	- für Filme mit einer Breite von 16 mm oder mehr	St 1000 EUR	387 .	. .	235 .	3
3340 35 300	Filmvorführapparate, Diaprojektoren, andere Stehbildwerfer - Filmvorführapparate	St 1000 EUR	1
3340 35 500	- Diaprojektoren	St 1000 EUR	20 636 3 545	14 846 2 731	12 256 2 151	5
3340 35 900	- Andere Stehbildwerfer	St 1000 EUR	31 279 13 405	25 216 11 429	26 723 9 608	3
3340 36 150	Blitzlichtgeräte, fotografische Vergrößerungs- und Verkleinerungsapparate, Apparate für fotografische o.ä. Laboratorien (einschl. Apparaten zum Projizieren o. Aufbringen von Schaltbildern auf sensibilisierten Halbleitermaterialien); Negativbetrachter; Lichtbildwände - Blitzlichtgeräte - - mit Entladungslampen (Elektronenblitzgeräte)	St 1000 EUR	29 269 3 941	42 570 4 680	33 878 3 675	5
3340 36 190	- - Andere Blitzlichtgeräte und -vorrichtungen für fotografische Zwecke	St 1000 EUR	- -	- -	- -	-
3340 36 300	- Fotografische Vergrößerungs- oder Verkleinerungsapparate	St 1000 EUR	1
3340 36 500	- Filmentwicklungsmaschinen und -ausrüstungen für Laboratorien	St 1000 EUR	8 968 .	7 917 55 400	6 795 44 015	8
3340 36 700	- Andere Apparate und Ausrüstungen für fotogr. o.ä. Laboratorien (einschl. zum Projizieren oder Aufbringen von Schaltbildern auf sensibilisierte Halbleitermaterialien); Negativbetrachter (z.B. Druckform- und Filmentwicklungsmaschinen für Druckereien, Stehbildbetrachter)	St 1000 EUR	7 557 4 002	3 934 6 781	4 015 1 673	6
3340 36 900	- Lichtbildwände	St 1000 EUR	1
3340 37 000	Lesegeräte für Mikrofilme, Mikrofiches oder andere Mikroträger	St 1000 EUR	1
3340 38 130	Teile und Zubehör für fotografische Geräte - für Fotoapparate und Blitzlichtgeräte	1000 EUR	6 773	6 183	9 915	8
3340 38 150	- für Blitzlichtgeräte und -vorrichtungen für fotografische Zwecke	1000 EUR	.	.	231	3
3340 38 330	- für Filmkameras und Filmvorführapparate - - für Filmkameras (auch Stative)	1000 EUR	11 684	12 519	10 734	5

5 Produktion nach Güterarten - Deutschland

Melde-Nr.	Bezeichnung	Einheit	1. VJ 2003	4. VJ 2003	1. VJ 2004	1. VJ 2004 Anzahl Unternehmen
1	2	3	4	5	6	7
3340 38 350	- für Filmvorführapparate	1000 EUR	.	.	.	2
3340 38 500	- für Stehbildwerfer und fotografische Vergrößerungs- oder Verkleinerungsapparate	1000 EUR	3 894	3 365	2 820	4
3340 38 700	- für Apparate und Ausrüstungen für fotografische oder kinematografische Laboratorien (einschl. Apparate zum Projizieren oder Aufbringen v. Schaltbildern auf sensibilisierten Halbleitermaterialien); Negativbetrachter; Lichtbildwände	1000 EUR	3 968	5 038	4 205	13
3340 91 000	Installation von gewerblichen fotografischen, kinematografischen und optischen Instrumenten	1000 EUR	.	.	.	2
3340 92 000	Reparatur und Instandhaltung von gewerblichen fotografischen, kinematografischen und optischen Instrumenten	1000 EUR	22 526	22 338	15 587	19
	Armbanduhren, Taschen- u.ä. Uhren, mit Gehäuse aus Edelmetall oder Edelmetallplattierungen, auch mit Stoppeinrichtung					
	- Armbanduhren, mit Batterie oder Akkumulator betrieben					
3350 11 133	- - mit mechanischer Anzeige	St	6 672	3 932	3 666	4
	- - - mit Gehäuse aus Edelmetall	1000 EUR	.	.	.	
3350 11 135	- - - mit Gehäuse aus Edelmetallplattierungen	St	-	-	-	-
		1000 EUR	-	-	-	-
3350 11 150	- - mit opto-elektronischer Anzeige	St	-	-	-	-
		1000 EUR	-	-	-	-
3350 11 170	- - mit anderer Anzeige	St	-	-	-	-
		1000 EUR	-	-	-	-
3350 11 300	- Andere Armband-, Taschen- u.ä. Uhren mit automatischem oder anderem Aufzug	St	4 471	2 356	2 373	6
		1000 EUR	18 576	22 034	19 353	
3350 11 500	- Taschen- u.ä. Uhren, mit Batterie oder Akkumulator betrieben	St	.	.	.	1
		1000 EUR	.	.	.	
	Andere Armbanduhren, Taschen- u.ä. Uhren, auch mit Stoppeinrichtung (ohne Uhren mit Gehäuse aus Edelmetall oder Edelmetallplattierungen)					
	- Armbanduhren, mit Batterie oder Akkumulator betrieben					
3350 12 130	- - mit mechanischer Anzeige	St	125 859	117 964	79 679	6
		1000 EUR	2 570	2 901	3 647	
3350 12 150	- - mit opto-elektronischer Anzeige	St	.	-	-	-
		1000 EUR	.	-	-	-
3350 12 170	- - mit anderer Anzeige	St	.	.	.	2
		1000 EUR	.	.	.	
3350 12 300	- Andere Armband-, Taschen- u.ä. Uhren mit automatischem oder anderem Aufzug	St	6 183	7 774	11 197	3
		1000 EUR	2 871	5 029	4 527	
3350 12 500	- Taschen- u.ä. Uhren, mit Batterie oder Akkumulator betrieben	St	10 695	12 852	18 036	3
		1000 EUR	936	.	1 084	
3350 13 000	Armaturenbrett- u.ä. Uhren für Fahrzeuge	St	.	.	.	2
		1000 EUR	.	.	.	
	Uhren mit Kleinuhr-Werk; Wecker und Wanduhren, andere Uhren und Uhrenanlagen					
	- Uhren mit Kleinuhr-Werk, a.n.g.					
3350 14 130	- - mit Batterie oder Akkumulator betrieben	St	.	.	.	2
		1000 EUR	.	.	.	
3350 14 190	- - Andere Uhren mit Kleinuhr-Werk	St	-	-	-	-
		1000 EUR	-	-	-	
	- Wecker					
3350 14 330	- - mit Batterie oder Akkumulator betrieben oder für Netzanschluss	St	160 529	.	65 294	3
		1000 EUR	1 413	777	532	
3350 14 390	- - Andere Wecker	St	-	-	-	-
		1000 EUR	-	-	-	
3350 14 430	- Wanduhren mit Batterie oder Akkumulator betrieben oder für Netzanschluss	St	55 682	212 673	48 974	4
		1000 EUR	.	3 518	1 974	

5 Produktion nach Güterarten - Deutschland

Melde-Nr.	Bezeichnung	Einheit	1. VJ 2003	4. VJ 2003	1. VJ 2004	1. VJ 2004 Anzahl Unternehmen
1	2	3	4	5	6	7
3350 14 501	- Andere Wanduhren (ohne solche mit Batterie oder Akkumulator betrieben oder für Netzanschluss), Kuckucksuhren	St	17 810	14 943	17 688	3
3350 14 507	- - Andere Wanduhren (ohne solche mit Batterie oder Akkumulator betrieben oder für Netzanschluss und ohne Kuckucksuhren)	1000 EUR	.	.	.	
3350 14 603	- - Kuckucksuhren (nicht elektrisch betrieben)	St	23 655	29 659	32 681	5
3350 14 603	- - Kuckucksuhren, elektrisch betrieben	1000 EUR	2 022	2 405	2 799	
3350 14 603	- - Hauptuhren	St	.	.	.	3
3350 14 605	- - Nebenuhren	1000 EUR	240	395	191	
3350 14 607	- - Nebenuhren	St	-	-	-	-
3350 14 607	- - Nebenuhren	1000 EUR	-	-	-	-
3350 14 607	- - Andere Uhren, elektrisch betrieben	St	79 060	83 175	.	5
3350 14 607	- - Andere Uhren, elektrisch betrieben	1000 EUR	1 893	1 974	1 003	
3350 14 750	- - Andere Uhren	St	.	.	.	2
3350 14 750	- - Tisch- oder Kaminuhren (ohne solche mit Batterie oder Akkumulator betrieben oder für Netzanschluss)	1000 EUR	.	.	.	
3350 14 790	- - Andere Uhren, a.n.g.	St	6 396	6 283	6 863	6
3350 14 790	- - Andere Uhren, a.n.g.	1000 EUR	3 056	3 634	3 381	
3350 21 330	Uhrwerke und Teile für Uhren Kleinuhr-Werke, vollständig und zusammengesetzt - mit Batterie oder Akkumulator betrieben	St	*	.	-	-
3350 21 330	- - nur mit mechanischer Anzeige oder mit Vorrichtung zur Aufnahme einer mechanischen Anzeige	St	.	-	-	-
3350 21 330	darunter zum Absatz bestimmt	1000 EUR	.	-	-	-
3350 21 350	- - mit opto-elektronischer Anzeige	St	*	-	-	-
3350 21 350	darunter zum Absatz bestimmt	St	-	-	-	-
3350 21 370	- - mit anderer Anzeige	1000 EUR	-	-	-	-
3350 21 370	darunter zum Absatz bestimmt	St	*	-	-	-
3350 21 370	darunter zum Absatz bestimmt	St	-	-	-	-
3350 21 500	- - mit anderer Anzeige	1000 EUR	-	-	-	-
3350 21 500	- - mit anderer Anzeige	St	*	-	-	-
3350 21 500	- - mit anderer Anzeige	St	-	-	-	-
3350 21 500	- - mit anderer Anzeige	1000 EUR	-	-	-	-
3350 22 350	Andere Uhrwerke (ohne Kleinuhr-Werke), vollständig und zusammengesetzt - mit Batterie oder Akkumulator betrieben oder für Netzanschluss	St	*	.	.	4
3350 22 350	- - für Wecker	St	.	.	.	4
3350 22 350	darunter zum Absatz bestimmt	1000 EUR	487	264	761	
3350 22 390	- - für andere Uhren	St	*	.	.	2
3350 22 390	darunter zum Absatz bestimmt	St	.	.	.	2
3350 22 900	- - für andere Uhren	1000 EUR	.	.	.	
3350 22 900	- - für andere Uhren	St	*	.	.	5
3350 22 900	- - für andere Uhren	St	106 360	90 307	109 602	4
3350 22 900	- - für andere Uhren	1000 EUR	4 233	3 283	3 357	
3350 23 300	Nicht oder nur teilweise zusammengesetzte, vollständige Kleinuhr-Werke (Schablonen) und unvollständige, zusammengesetzte Kleinuhr-Werke	St	*	-	-	-
3350 23 300	- nicht oder nur teilweise zusammengesetzte, vollständige Kleinuhr-Werke (Schablonen), mit einer Unruh mit Spiralfeder	St	.	-	-	-
3350 23 300	darunter zum Absatz bestimmt	1000 EUR	-	-	-	-
3350 23 500	- - für andere Uhren	St	*	-	-	-
3350 23 500	- - für andere Uhren	St	-	-	-	-
3350 23 500	- - für andere Uhren	1000 EUR	-	-	-	-
3350 23 700	- - für andere Uhren	kg	*	-	-	-
3350 23 700	- - für andere Uhren	kg	-	-	-	-
3350 24 000	Uhrrohwerke für Kleinuhren	1000 EUR	*	-	-	-
3350 24 000	darunter zum Absatz bestimmt	St	-	-	-	-
3350 25 000	Andere nicht oder nur teilweise zusammengesetzte, vollständige Uhrwerke und unvollständige, zusammengesetzte Uhrwerke	kg	*	.	29 054	3
3350 25 000	darunter zum Absatz bestimmt	kg	.	.	29 054	3
3350 25 000	darunter zum Absatz bestimmt	1000 EUR	1 167	1 189	1 678	

5 Produktion nach Güterarten - Deutschland

Melde-Nr.	Bezeichnung	Einheit	1. VJ 2003	4. VJ 2003	1. VJ 2004	1. VJ 2004 Anzahl Unternehmen
1	2	3	4	5	6	7
	Gehäuse für Uhren u.a. Uhrmacherwaren, Teile dafür					
3350 26 130	- Gehäuse für Armband-, Taschen- u.ä. Uhren	St	-	-	-	-
	- aus Edelmetall oder Edelmetallplattierungen	1000 EUR	-	-	-	-
3350 26 150	- aus unedlen Metallen, auch vergoldet oder versilbert	St	.	-	-	-
		1000 EUR	.	-	-	-
3350 26 190	- Andere Gehäuse für Armband-, Taschen- u.ä. Uhren	St	-	-	-	-
		1000 EUR	-	-	-	-
3350 26 300	- Teile von Gehäusen für Armband-, Taschen- u.ä. Uhren	1000 EUR	.	.	.	1
	- Gehäuse für andere Uhrmacherwaren, Teile dafür					
3350 26 541	- aus Metall	St	.	.	-	-
		1000 EUR	.	.	-	-
3350 26 549	- Andere Gehäuse	St	51 319	.	.	2
		1000 EUR	1 407	.	.	
3350 26 570	- Teile für Gehäuse für andere Uhrmacherwaren	1000 EUR	.	.	.	3
	Uhrarmbänder und Teile dafür, aus Metallen					
3350 27 003	- aus Edelmetall	1000 EUR	.	.	.	1
3350 27 008	- aus Edelmetallplattierungen und aus unedlen Metallen, auch vergoldet oder versilbert	1000 EUR	.	.	.	1
	Andere Uhrenteile					
3350 28 100	- Uhrfedern (einschl. Spiralfedern)	kg	.	.	.	1
		1000 EUR	.	.	.	
3350 28 300	- Uhrensteine	kg	.	.	.	1
		1000 EUR	.	.	.	
	- Zifferblätter für Klein- und Großuhren					
3350 28 503	- für Armband-, Taschen- u.ä. Uhren, aus Metall	St	.	.	.	2
		1000 EUR	.	.	.	
3350 28 505	- für Großuhren, aus Metall	St	.	.	.	1
		1000 EUR	804	.	.	
3350 28 507	- für Klein- und Großuhren (ohne solche aus Metall)	St	.	.	.	2
		1000 EUR	.	.	.	
	- Andere Uhrenteile					
3350 28 703	- für Kleinuhren	1000 EUR	5 521	5 360	5 908	6
3350 28 705	- für Großuhren	1000 EUR	2 323	2 014	2 087	7
	Zeitkontrollapparate, Zeitmesser, Zeitschalter und andere Zeitauslöser mit Uhrwerk oder Synchronmotor					
	- Arbeitszeitregistrieruhren; Zeit- und Datumstempeluhren					
3350 29 103	- Arbeitszeitregistrieruhren	St	.	.	.	2
		1000 EUR	.	.	.	
3350 29 105	- Zeit- und Datumstempeluhren	St	.	.	.	2
		1000 EUR	.	.	.	
3350 29 300	- Parkuhren und andere Zeitkontrollapparate und Zeitmesser (ohne Kurzzeitmesser)	St	632	431	323	4
		1000 EUR	3 634	2 772	2 068	
3350 29 500	- Kurzzeitmesser (Minutenzähler, Sekundenzeiger)	St	.	.	.	2
		1000 EUR	.	.	.	
3350 29 700	- Zeitschalter u.a. Zeitauslöser	St	2 208 102	2 760 982	2 434 379	13
		1000 EUR	26 031	30 818	27 191	
3350 91 000	Installation von industriellen Zeitmessinstrumenten und -geräten	1000 EUR	-	-	-	-
3350 92 000	Reparatur und Instandhaltung von industriellen Zeitmessinstrumenten und -geräten	1000 EUR	1 845	1 796	1 796	7
3399 00 000	Veredlung von Erzeugnissen dieser Güterabteilung (ohne Planung und Installation von Dauerbetrieb-Steuerungseinrichtungen)	1000 EUR	12 827	12 375	14 209	21

Melde-Nr.	Bezeichnung	Einheit	1. VJ 2003	4. VJ 2003	1. VJ 2004	1. VJ 2004 Anzahl Unternehmen
1	2	3	4	5	6	7
Kraftwagen und Kraftwagenteile						
3410 11 300	Hubkolbenverbrennungsmotoren mit Fremdzündung für Zugmaschinen, Kraftwagen, -räder, Fahrräder mit Hilfsmotor u.a. nicht schienengebundene Landfahrzeuge, mit einem Hubraum von 1 000 cm³ oder weniger	St	*	-	-	-
	- für Zugmaschinen, Kraftwagen, -räder, Fahrräder mit Hilfsmotor u.a. nicht schienengebundene Landfahrzeuge, mit einem Hubraum von 250 cm³ oder weniger	St		-	-	-
	darunter zum Absatz bestimmt	1000 EUR		-	-	-
3410 11 500	- für Zugmaschinen, Kraftwagen, -räder u.a. nicht schienengebundene Landfahrzeuge, mit einem Hubraum von mehr als 250 cm³ bis 1 000 cm³	St	*	.	.	1
	darunter zum Absatz bestimmt	St		.	.	1
		1000 EUR		.	.	
3410 12 001	Hubkolbenverbrennungsmotoren mit Fremdzündung, für Zugmaschinen, Kraftwagen, Krafträder u.a. nicht schienengebundene Landfahrzeuge, mit einem Hubraum von mehr als 1 000 cm³	St	*			4
	- Rumpf- bzw. halbfertige Motoren	St		66 381	56 074	68 760
	darunter zum Absatz bestimmt	St		66 381	56 074	68 760
3410 12 005	- fertige Motoren	1000 EUR		48 866	41 817	54 406
	darunter zum Absatz bestimmt	St	*	816 134	736 640	722 535
		St		302 940	257 970	248 837
		1000 EUR		547 472	505 798	491 690
3410 13 001	Kolbenverbrennungsmotoren mit Selbstzündung (Diesel- oder Halbdieselmotoren), für Zugmaschinen, Kraftwagen u.a. nicht schienengebundene Landfahrzeuge	St	*	.	.	2
	- für Acker- und Forstschlepper auf Rädern	St	*	.	.	2
	darunter zum Absatz bestimmt	St		.	.	2
3410 13 006	- für andere Zugmaschinen, Kraftwagen und nicht schienengebundene Landfahrzeuge	1000 EUR		.	.	
	- - Rumpf- bzw. halbfertige Motoren	St	*	.	.	2
	darunter zum Absatz bestimmt	St	*	.	.	1
3410 13 008	- - fertige Motoren	1000 EUR		.	.	
	darunter zum Absatz bestimmt	St	*	48 830 980	56 307 314	58 650 297
		St	*	518 608	556 511	541 761
3410 21 330	Personenkraftwagen und Wohnmobile, mit Hubkolbenverbrennungsmotor mit Fremdzündung, mit einem Hubraum von 1 500 cm³ oder weniger	St		14 202 103	13 790 403	14 099 701
	- - mit einem Hubraum von 1 000 cm³ oder weniger	St		151 526	133 097	136 482
		1000 EUR		438 220	456 361	477 652
3410 21 360	Personenkraftwagen und Wohnmobile, mit Hubkolbenverbrennungsmotor mit Fremdzündung, mit einem Hubraum von mehr als 1 500 cm³	St				
	- - mit einem Hubraum von mehr als 1 000 cm³ bis 1 500 cm³ (einschl. Wohnmobile)	St		122 503	119 685	131 397
		1000 EUR		1 376 681	1 297 427	1 469 731
3410 22 301	Personenkraftwagen und Wohnmobile, mit Hubkolbenverbrennungsmotor mit Fremdzündung, mit einem Hubraum von mehr als 1 500 cm³	St				
	- Personenkraftwagen, mit einem Hubraum von mehr als 1 500 cm³; Wohnmobile mit einem Hubraum von mehr als 3 000 cm³	St		556 624	458 106	463 604
	- - Personenkraftwagen mit einem Hubraum von mehr als 1 500 cm³ bis 2 500 cm³	1000 EUR		9 660 175	7 922 481	8 198 287
3410 22 302	- - Personenkraftwagen mit einem Hubraum von mehr als 2 500 cm³	St		241 046	265 214	247 555
		1000 EUR		9 549 364	9 410 658	8 596 557
3410 22 305	- - Wohnmobile mit einem Hubraum von mehr als 3 000 cm³	St		-	-	-
		1000 EUR		-	-	-
3410 22 500	- Wohnmobile mit einem Hubraum von mehr als 1 500 cm³ bis 3 000 cm³	St		.	.	-
		1000 EUR		.	.	-

5 Produktion nach Güterarten - Deutschland

Melde-Nr.	Bezeichnung	Einheit	1. VJ 2003	4. VJ 2003	1. VJ 2004	1. VJ 2004 Anzahl Unternehmen
1	2	3	4	5	6	7
3410 23 100	Personenkraftwagen und Wohnmobile, mit Kolbenverbrennungsmotor mit Selbstzündung (Diesel- oder Halbdieselmotor) - Personenkraftwagen, mit einem Hubraum von 1 500 cm³ oder weniger	St 1000 EUR	.	.	.	2
3410 23 303	- Personenkraftwagen, mit einem Hubraum von mehr als 1 500 cm³ bis 2 500 cm³ - mit einem Hubraum von mehr als 1 500 cm³ bis 2 000 cm³	St 1000 EUR	379 547 6 030 548	430 512 7 118 132	437 963 7 411 830	9
3410 23 305	- mit einem Hubraum von mehr als 2 000 cm³ bis 2 500 cm³	St 1000 EUR	112 538 2 741 671	108 395 2 832 663	112 766 2 888 047	6
3410 23 400	- Personenkraftwagen mit einem Hubraum von mehr als 2 500 cm³	St 1000 EUR	40 925 1 620 072	48 840 1 904 577	50 789 1 986 480	5
3410 23 530	- Wohnmobile - mit einem Hubraum von mehr als 1 500 cm³ bis 2 500 cm³	St 1000 EUR	2 970 118 216	2 599 110 045	3 338 132 350	10
3410 23 550	- mit einem Hubraum von mehr als 2 500 cm³	St 1000 EUR	3 227 111 731	2 195 90 033	3 044 117 590	11
3410 24 300	Personenkraftwagen mit Elektro- sowie mit anderem Motor - mit Elektromotor	St 1000 EUR	-	-	-	-
3410 24 900	- mit anderem Motor	St 1000 EUR	-	-	-	-
3410 30 330	Omnibusse mit Kolbenverbrennungsmotor sowie mit anderem Motor - mit Selbstzündung (Diesel- oder Halbdieselmotor) - mit einem Hubraum von 2 500 cm³ oder weniger	St 1000 EUR	-	-	.	1
3410 30 350	- mit einem Hubraum von mehr als 2 500 cm³	St 1000 EUR	1 432 257 058	.	1 486 335 150	6
3410 30 530	- mit Fremdzündung sowie mit anderem Motor - mit Fremdzündung, mit einem Hubraum von 2 800 cm³ oder weniger	St 1000 EUR	-	-	-	-
3410 30 550	- mit Fremdzündung, mit einem Hubraum von mehr als 2 800 cm³	St 1000 EUR	-	-	-	-
3410 30 590	- mit anderem Motor	St 1000 EUR	.	.	.	2
3410 41 100	Lastkraftwagen mit Kolbenverbrennungsmotor, mit Selbstzündung (Diesel- oder Halbdieselmotor) - mit einem zulässigen Gesamtgewicht von 5 t oder weniger	St 1000 EUR	47 876 919 028	54 948 1 033 379	44 296 850 429	3
3410 41 300	- mit einem zulässigen Gesamtgewicht von mehr als 5 t bis 20 t	St 1000 EUR	9 053	9 299	7 198	4
3410 41 400	- mit einem zulässigen Gesamtgewicht von mehr als 20 t	St 1000 EUR	8 519 549 267	9 654 660 769	9 707 685 619	4
3410 42 300	Lastkraftwagen mit Kolbenverbrennungsmotor mit Fremdzündung sowie mit anderem Motor - mit Fremdzündung, mit einem zulässigen Gesamtgewicht von 5 t oder weniger	St 1000 EUR	.	.	.	2
3410 42 500	- mit Fremdzündung, mit einem zulässigen Gesamtgewicht von mehr als 5 t	St 1000 EUR	-	-	-	-
3410 42 900	- mit anderem Motor	St 1000 EUR	-	-	-	-
3410 44 000	Sattel-Straßenzugmaschinen (ohne Zugkraftkarren)	St 1000 EUR	13 531 748 632	17 256 1 042 071	14 987 943 293	5
3410 45 000	Fahrgestelle für Zugmaschinen, Omnibusse, Personenkraftwagen, Lastkraftwagen, Kraftfahrzeuge zu besonderen Zwecken, mit Motor (ohne Fahrerhaus)	St 1000 EUR	.	.	.	4
3410 51 000	Muldenkipper (Dumper), zur Verwendung außerhalb des Straßennetzes gebaut	St 1000 EUR	1 797	2 474	131 2 257	4

5 Produktion nach Güterarten - Deutschland

Melde-Nr.	Bezeichnung	Einheit	1. VJ 2003	4. VJ 2003	1. VJ 2004	1. VJ 2004 Anzahl Unternehmen
1	2	3	4	5	6	7
3410 52 000	Kranwagen (Autokrane)	St 1000 EUR	556 316 641	519 356 413	506 300 020	5
3410 53 000	Schneespezialfahrzeuge (einschl. Motorschlitten); Spezialfahrzeuge zur Personenbeförderung auf Golfplätzen sowie ähnliche Fahrzeuge	St 1000 EUR	.	.	.	1
3410 54 100	Kraftfahrzeuge zu besonderen Zwecken - Kraftfahrzeuge mit Bohrturm zum Tiefbohren	St 1000 EUR	-	.	.	1
3410 54 300	- Feuerwehrwagen	St 1000 EUR	387 30 497	507 70 387	353 38 724	6
3410 54 500	- Betonmischwagen (LKW-Betonmischer)	St 1000 EUR	.	.	.	2
3410 54 901	- Andere Kraftfahrzeuge zu besonderen zivilen Zwecken (z.B. Abschleppwagen, Straßenkehrwagen, Straßensprengwagen, Werkstattwagen, Wagen mit Röntgenanlage)	St 1000 EUR	537 84 259	848 111 929	774 91 695	22
3410 91 000	Montage von Baugruppen für Kraftwagen innerhalb des Produktionsprozesses (aus nicht selbsthergestellten Teilen der Güterunterkategorie 3430 20)	1000 EUR	.	.	6 815	5
3410 92 000	Montage von kompletten Bausätzen für Kraftwagen innerhalb des Produktionsprozesses	1000 EUR	.	-	.	1
3420 10 300	Karosserien für Personenkraftwagen, Einachsschlepper und Lastkraftwagen - Karosserien für Personenkraftwagen	St 1000 EUR	3 237 24 032	1 776 17 806	4 108 30 140	9
3420 10 501	- Karosserien oder Aufbauten (einschl. Fahrerhaus), für Einachsschlepper u. Lastkraftwagen - für Feuerwehrwagen	St 1000 EUR	584 32 216	625 44 420	427 28 707	13
3420 10 505	- für Omnibusse	St 1000 EUR	.	.	.	3
3420 10 507	- für Einachsschlepper u.a. Lastkraftwagen (ohne Tankwagenaufbauten)	St 1000 EUR	23 312 236 731	24 466 271 405	26 712 247 947	176
3420 10 509	- Tankwagenaufbauten ohne Fahrgestell	St 1000 EUR	203 12 777	280 19 245	260 14 888	11
3420 21 001	Warenbehälter (Container) (einschl. solcher für Flüssigkeiten oder Gase, speziell für eine oder mehrere Beförderungsarten gebaut oder ausgestattet) - Wechselbehälter	St 1000 EUR	6 868 20 117	6 918 26 451	7 473 28 270	16
3420 21 007	- Abfallmulden	St 1000 EUR	4 362 10 473	4 263 10 926	3 319 9 540	16
3420 21 009	- Andere Container (z.B. Überseecontainer)	St 1000 EUR	48 091 34 070	42 866 51 382	44 578 35 277	25
3420 22 300	Wohnanhänger zum Wohnen oder Campen - Wohnanhänger, faltbar	St 1000 EUR	-	-	-	-
3420 22 930	- Andere Wohnanhänger - mit einem Gewicht von 750 kg oder weniger	St 1000 EUR	.	.	.	2
3420 22 951	- mit einem Gewicht von mehr als 750 kg bis 3 500 kg	St 1000 EUR	9 355 96 086	8 175 87 279	9 542 102 798	7
3420 22 955	- mit einem Gewicht von mehr als 1 600 kg bis 3 500 kg	St 1000 EUR	1 071 18 302	1 144 21 765	1 464 23 634	6
3420 22 970	- mit einem Gewicht von mehr als 3 500 kg	St 1000 EUR	.	-	-	-
3420 23 031	Andere Anhänger zum Befördern von Gütern (z.B. Anhänger m. Tankaufbau, Sattelanhänger, Verkaufsanhänger) - Sattelanhänger zur Lastenbeförderung - einachsige	St 1000 EUR	79 1 554	182 3 229	142 2 633	12
3420 23 033	- zweiachsige (ohne solche mit Spezialaufbauten)	St 1000 EUR	1 031 14 012	813 15 559	711 13 529	24
3420 23 035	- drei- und mehrachsige (ohne solche mit Spezialaufbauten)	St 1000 EUR	7 973 199 395	9 149 222 993	9 948 229 337	28

5 Produktion nach Güterarten - Deutschland

Melde-Nr.	Bezeichnung	Einheit	1. VJ 2003	4. VJ 2003	1. VJ 2004	1. VJ 2004 Anzahl Unternehmen
1	2	3	4	5	6	7
3420 23 037	- - zweiachsig, mit Spezialaufbauten	St 1000 EUR	300 10 555	360 12 266	318 8 180	14
3420 23 039	- - drei- und mehrachsig, mit Spezialaufbauten	St 1000 EUR	2 713 126 077	3 027 148 680	3 284 159 546	23
3420 23 050	- Andere einachsige Anhänger	St 1000 EUR	27 446 27 470	21 044 21 577	32 429 30 062	21
3420 23 091	- - Andere Anhänger für zivile Zwecke (einschl. Baustellenwagen als Anhänger)					
3420 23 091	- - mit einem zulässigen Gesamtgewicht von 10 t oder weniger	St 1000 EUR	5 529 21 211	5 232 20 232	6 287 21 281	34
3420 23 095	- - mit einem zulässigen Gesamtgewicht von mehr als 10 t	St 1000 EUR	1 832 49 474	2 195 59 292	2 176 48 691	51
3420 30 300	Teile für Anhänger (einschl. Sattelanhängern)					
3420 30 300	- Fahrgestelle	St 1000 EUR	31 624 25 282	30 208 30 541	37 341 32 469	15
3420 30 500	- Karosserien und Aufbauten	St 1000 EUR	71 017 16 429	68 260 14 041	61 031 16 595	29
3420 30 700	- Achsen	St 1000 EUR	113 869 169 826	115 854 165 380	134 834 201 626	8
3420 30 900	- Andere Teile	1000 EUR	153 548	143 172	156 754	54
3420 70 001	Umbau-, Karosserie-, Montage- und Ausrüstungsarbeiten an Kraftfahrzeugen, Anhängern und Teilen für Anhänger					
3420 70 001	- an Kraftfahrzeugen (z.B. Lackieren von Kfz-Rohkarosserien)	1000 EUR	76 585	47 055	38 262	31
3420 70 005	- an Anhängern für Kraftfahrzeuge	1000 EUR	380	265	560	5
3420 70 007	- an Teilen für Anhänger	1000 EUR	.	.	.	2
3420 80 000	Innenausbau und Ausrüstungsarbeiten an Wohnanhängern und Wohnmobilen	1000 EUR	.	.	3 126	3
3420 90 000	Reparatur und Instandhaltung von Warenbehältern und Transportcontainern (z.B. Überseecontainern)	1000 EUR	2 361	.	.	4
3430 11 002	Teile für Kolbenverbrennungsmotoren mit Fremdzündung (oh. solche für Motoren für Luftfahrzeuge)					
3430 11 002	- Zylinderblöcke, Zylinder, Zylindermäntel, Zylinderköpfe					
3430 11 002	- - für Motoren für Wasserfahrzeuge, Schienenfahrzeuge, industrielle u.a. Zwecke	kg 1000 EUR	- -	- -	. .	1
3430 11 003	- - für Motoren für Kraftwagen	kg 1000 EUR	6 787 450 67 283	6 046 785 63 132	6 056 213 56 749	13
3430 11 005	- Stangen, Kolben, Ringe					
3430 11 005	- - für Motoren für Wasserfahrzeuge, Schienenfahrzeuge, industrielle u.a. Zwecke	kg 1000 EUR	137 606 2 473	3
3430 11 006	- - für Motoren für Kraftwagen	kg 1000 EUR	6 330 243 147 202	5 926 131 141 358	6 643 254 150 566	11
3430 11 007	- Vergaser, Einspritzungssysteme	kg 1000 EUR	. 10 706	. 6 190	. 9 419	4
3430 11 008	- Andere Teile für Motoren für Wasserfahrzeuge, Schienenfahrzeuge, industrielle u.a. Zwecke	1000 EUR	1 863 367	1 752 303	1 779 294	63
3430 12 002	Teile für Kolbenverbrennungsmotoren mit Selbstzündung (Diesel- od. Halbdieselmotor)					
3430 12 002	- Stangen, Kolben, Ringe					
3430 12 002	- - für Motoren für Wasserfahrzeuge, Schienenfahrzeuge, industrielle u.a. Zwecke	kg 1000 EUR	2
3430 12 003	- - für Motoren für Kraftwagen	kg 1000 EUR	5 960 439 147 947	6 735 680 137 939	9 248 198 144 765	11
3430 12 005	- Einspritzungssysteme für Kraftfahrzeuge	kg 1000 EUR	8
3430 12 007	- Andere Einspritzungssysteme	kg 1000 EUR	3 715 500 63 817	3 133 579 67 897	3 039 946 72 563	7

5 Produktion nach Güterarten - Deutschland

Melde-Nr.	Bezeichnung	Einheit	1. VJ 2003	4. VJ 2003	1. VJ 2004	1. VJ 2004 Anzahl Unternehmen
1	2	3	4	5	6	7
3430 12 008	- Andere Teile für Motoren für Wasserfahrzeuge, Schienenfahrzeuge, industrielle u.a. Zwecke	1000 EUR	726 139	754 257	822 667	49
3430 20 100	- Andere Teile u. Zubehör für Einachs-schlepper, Personen-, Lastkraftwagen, Kraftfahrzeuge zu besonderen Zwecken	t	25 407	24 794	28 038	22
	- Stoßstangen und Teile dafür	1000 EUR	237 591	232 957	246 389	
3430 20 230	- Bremsbeläge, Servobremsen u.Teile für Bremsen	1000 St	35 142	32 734	37 121	6
	- Bremsbeläge, montiert	1000 EUR	173 027	174 464	201 268	
3430 20 250	- Servobremsen und Teile für Bremsen	t	91 243	83 347	89 736	48
	- Schaltgetriebe; Achsbrücken (Triebachsen) mit Ausgleichsgetriebe, auch mit anderen Kraftübertragungsvorrichtungen; Tragachsen und Teile dafür	1000 EUR	1 196 137	1 083 143	1 103 170	
3430 20 330	- Schaltgetriebe	St	*	*	*	18
	darunter zum Absatz bestimmt	St	2 296 516	2 224 407	2 896 100	18
		1000 EUR	914 352	928 837	958 962	
3430 20 350	- Achsbrücken (Triebachsen) mit Ausgleichsgetriebe, auch mit anderen Kraftübertragungs-vorrichtungen	St	*	*	*	14
	darunter zum Absatz bestimmt	St	628 851	677 858	551 089	14
		1000 EUR	180 293	208 415	187 927	
3430 20 370	- Tragachsen und Teile dafür	t	23 915	24 984	28 227	20
		1000 EUR	93 632	94 444	104 602	
3430 20 400	- Räder sowie Teile und Zubehör dafür	t	145 601	142 781	155 265	29
		1000 EUR	306 706	327 586	317 584	
3430 20 500	- Stoßdämpfer	St	7 554 609	7 569 577	7 948 627	6
		1000 EUR	222 211	226 217	235 625	
	- Kühler, Auspufftöpfe und -rohre, Schaltkupplungen und Teile dafür, Lenkräder, Lenksäulen und Lenkgetriebe	St	3 970 236	5 003 972	6 127 509	16
3430 20 610	- Kühler	1000 EUR	160 189	156 610	203 940	
3430 20 630	- Auspufftöpfe (Schalldämpfer) und Auspuffrohre	St	16 861 390	17 522 599	19 640 000	36
		1000 EUR	396 504	395 374	437 151	
3430 20 650	- Schaltkupplungen und Teile dafür	1000 EUR	385 072	436 455	473 738	27
3430 20 670	- Lenkräder, Lenksäulen und Lenkgetriebe	t	28 783	28 793	32 995	19
		1000 EUR	441 629	526 464	533 381	
3430 20 800	- Airbags, mit System zum Aufblasen	1000 EUR	353 452	327 914	361 620	23
3430 20 910	- Andere Teile und Zubehör	St	60 561	57 929	3 194 316	8
	- Brennstoffbehälter	1000 EUR			57 074	
	- Aufhängungen (ohne Stoßdämpfer)	1000 EUR	30 955	29 653	32 950	3
3430 20 951	- Stabilisatoren	1000 EUR				1
3430 20 952	- Drehstabfedern	1000 EUR				
3430 20 959	- Andere Aufhängungen (ohne Stoßdämpfer)	1000 EUR	23 613	23 425	25 495	10
3430 20 970	- Übertragungsteile (ohne Getriebe, Achsbrücken u.ä.)	1000 EUR	343 771	346 272	365 274	27
	- Andere Teile und Zubehör, a.n.g.	1000 EUR	142 113	143 552	111 403	8
3430 20 991	- Autoheizungen	1000 EUR				
3430 20 999	- Andere Teile und Zubehör, a.n.g. (z.B. Torosionsstabfedern, Schaltgetriebeteile, Radzylindergehäuse, Luftfedern, Doppelbe-dienungen für Fahrschulen, Drehkränze für Gelenkbusse)	1000 EUR	2 097 836	2 093 379	2 125 044	279
	Sicherheitsgurte; andere Karosserie-teile u.a. Karosseriezubehör für Personen-, Lastkraftwagen und Kraftfahrzeuge zu besonderen Zwecken	St	10 280 234	11 883 452	13 354 689	9
3430 30 300	- Sicherheitsgurte	1000 EUR	105 578	108 530	113 677	
3430 30 900	- Andere Karosserieteile u.a. Karosseriezubehör (auch für Fahrerhäuser) (z.B. Anhängerkupp-lungen, Auspuffblenden und -kappen, Schmutzfänger, Autodach-koffer, Blenden für Armaturenbret-ter, Bordsteintaster, Dach-Windab-weiser, Heckklappen und -spoiler)	1000 EUR	3 281 790	3 289 291	3 383 197	286

5 Produktion nach Güterarten - Deutschland

Melde-Nr.	Bezeichnung	Einheit	1. VJ 2003	4. VJ 2003	1. VJ 2004	1. VJ 2004 Anzahl Unternehmen
1	2	3	4	5	6	7
3430 90 000	Montage von Teilen und Zubehör für Kraftfahrzeuge, a.n.g.	1000 EUR	51 879	120 518	91 601	18
3499 00 000	Veredlung von Erzeugnissen dieser Güterabteilung	1000 EUR	147 988	195 231	157 993	36
	Sonstige Fahrzeuge					
	Fahrgast-, Kreuzfahrtschiffe u.ä. Wasserfahrzeuge hauptsächlich zur Personenbeförderung, Fährschiffe jeder Art, für die See- und Binnenschifffahrt					
	- Fahrgast-, Kreuzfahrtschiffe u.ä. Wasserfahrzeuge hauptsächlich zur Personenbeförderung, Fährschiffe jeder Art					
3511 21 400	- - für die Seeschifffahrt	BRZ St	- -	1
3511 21 800	- - für die Binnenschifffahrt	1000 EUR St	- 8	. 9	. 9	7
	Tankschiffe (Rohöl-, Produkten-, Chemikalien-, LPG-, LNG-Tanker), für die See- und Binnenschifffahrt	1000 EUR	18 229	6 392	44 973	
3511 22 400	- Tankschiffe (Rohöl-, Produkten-, Chemikalien-, LPG-, LNG-Tanker), für die Seeschifffahrt	BRZ St	- -	. .	- -	-
3511 22 800	- Tankschiffe (Rohöl-, Produkten-, Chemikalien-, LPG-, LNG-Tanker), auch ohne maschinellen Antrieb, für die Binnenschifffahrt	1000 EUR	-	.	-	
		Lade-t St	- -	- -	- -	-
3511 23 000	Massengutfrachtschiffe (einschl. kombinierter Massengutfrachter, z.B. Erz-/Ölfrachter), für die Seeschifffahrt	1000 EUR	-	-	-	
		BRZ St	2
3511 24 000	Containerschiffe, für die Seeschifffahrt	1000 EUR	82 926 7	207 358 13	101 667 7	5
	Stückgutfrachtschiffe, Kühlschiffe (ohne Tankschiffe), RoRo-, Fahrzeugtransportschiffe, für die Seeschifffahrt; Trockengüterschiffe, auch oh. maschinellen Antrieb, für die Binnenschifffahrt		190 675	375 764	162 207	
3511 25 400	- Stückgutfrachtschiffe, Kühlschiffe (ohne Tankschiffe), RoRo-, Fahrzeugtransportschiffe, für die Seeschifffahrt	BRZ St	- -	-
3511 25 800	- Trockengüterschiffe, auch ohne maschinellen Antrieb, für die Binnenschifffahrt	1000 EUR	.	.	-	
		Lade-t St	- -	- -	- -	-
3511 30 000	Fischereifahrzeuge, Schlepper, Schubschiffe, Schwimmkrane, -Bagger u.a. Wasserfahrzeuge für besondere Zwecke (einschl. Wasserfahrzeugen, bei denen das Fahren von untergeordneter Bedeutung ist)	1000 EUR	-	-	-	
3511 40 000	Schiffssegmente	1000 EUR	6 501	15 089	26 029	1
3511 50 000	Schwimmende oder tauchende Bohr- oder Förderplattformen; andere schwimmende Vorrichtungen (z.B. Flöße, Schwimm tanks, Senk- kisten, Festmachetonnen, Bojen und schwimmende Baken)	St 1000 EUR	2
3511 91 001	Wartungs-, Reparaturarbeiten an Schiffen, anderen Wasserfahrzeugen und schwimmenden Vorrichtungen für zivile Zwecke	1000 EUR	82 703	100 919	94 336	74
3511 92 001	Umbauarbeiten an Schiffen, anderen Wasserfahrzeugen und schwimmenden Vorrichtungen für zivile Zwecke	1000 EUR	.	.	1 908	5

5 Produktion nach Güterarten - Deutschland

Melde-Nr.	Bezeichnung	Einheit	1. VJ 2003	4. VJ 2003	1. VJ 2004	1. VJ 2004 Anzahl Unternehmen
1	2	3	4	5	6	7
3511 93 001	Ausbau- und Ausrüstungsarbeiten an Schiffen, anderen Wasserfahrzeugen und schwimmenden Vorrichtungen (z.B. Innenausbau, Elektroarbeiten, Schiffsanstreicherei, Klimaanlage-einbau)					
3511 93 003	- Innenausbauarbeiten an Schiffen, anderen Wasserfahrzeugen und schwimmenden Vorrichtungen für zivile Zwecke	1000 EUR	9 458	16 751	4 082	9
3511 93 009	- Elektroarbeiten an Schiffen, anderen Wasserfahrzeugen und schwimmenden Vorrichtungen für zivile Zwecke	1000 EUR	.	.	.	1
3512 11 300	- Andere Ausbau- und Ausrüstungsarbeiten an Schiffen, anderen Wasserfahrzeugen und schwimmenden Vorrichtungen (z.B. Schiffsanstreicherei, Klimaanlageeinbau) für zivile Zwecke	1000 EUR	.	.	2 611	6
3512 11 300	Segelboote, auch mit Hilfsmotor	St	.	.	.	2
3512 11 300	- für die Seeschifffahrt	1000 EUR	.	.	.	
3512 11 530	- für die Binnenschifffahrt					
3512 11 530	- - mit einem Gewicht von 100 kg oder weniger	St	-	-	-	-
3512 11 530	- - mit einem Gewicht von mehr als 100 kg	1000 EUR	-	-	-	-
3512 11 550	- - mit einer Länge von 7,5 m oder weniger	St	-	-	-	-
3512 11 550	- - mit einer Länge von 7,5 m oder weniger	1000 EUR	-	-	-	-
3512 11 570	- - mit einer Länge von mehr als 7,5 m	St	.	.	.	1
3512 11 570	- - mit einer Länge von mehr als 7,5 m	1000 EUR	.	.	.	
3512 12 340	Aufblasbare Boote					
3512 12 340	- mit einem Gewicht von 100 kg oder weniger	St	.	.	.	1
3512 12 340	- mit einem Gewicht von 100 kg oder weniger	1000 EUR	.	.	.	
3512 12 370	- mit einem Gewicht von mehr als 100 kg	St	-	-	-	-
3512 12 370	- mit einem Gewicht von mehr als 100 kg	1000 EUR	-	-	-	-
3512 13 300	Ruderboote, Kanus u.a. Vergnügungs- und Sportboote					
3512 13 300	- Motorboote (ohne Außenbordmotor), für die Seeschifffahrt	St	273	303	275	3
3512 13 300	- Motorboote (ohne Außenbordmotor), für die Seeschifffahrt	1000 EUR	18 295	.	18 330	
3512 13 550	- Motorboote (ohne Außenbordmotor), für die Binnenschifffahrt					
3512 13 550	- - mit einer Länge von 7,5 m oder weniger	St	-	-	-	-
3512 13 550	- - mit einer Länge von 7,5 m oder weniger	1000 EUR	-	-	-	-
3512 13 570	- - mit einer Länge von mehr als 7,5 m	St	.	-	.	1
3512 13 570	- - mit einer Länge von mehr als 7,5 m	1000 EUR	.	-	.	
3512 13 930	- Andere Jachten, Vergnügungs- oder Sportboote; Ruderboote und Kanus					
3512 13 930	- - mit einem Gewicht von 100 kg oder weniger	St	.	.	.	1
3512 13 930	- - mit einem Gewicht von 100 kg oder weniger	1000 EUR	1 022	.	.	
3512 13 950	- - mit einem Gewicht von mehr als 100 kg mit einer Länge von 7,5 m oder weniger	St	.	.	.	2
3512 13 950	- - mit einem Gewicht von mehr als 100 kg mit einer Länge von 7,5 m oder weniger	1000 EUR	.	.	.	
3512 13 970	- - mit einem Gewicht von mehr als 100 kg und mit einer Länge von mehr als 7,5 m	St	.	.	.	3
3512 13 970	- - mit einem Gewicht von mehr als 100 kg und mit einer Länge von mehr als 7,5 m	1000 EUR	.	.	2 226	
3512 90 000	Instandhaltungs-, Reparatur-, Umbau- und Ausbauarbeiten an Booten und Jachten	1000 EUR	7 554	9 427	17 631	16
3520 11 000	Elektrische Lokomotiven mit Stromspeisung aus dem Stromnetz	St	.	.	.	2
3520 11 000	Elektrische Lokomotiven mit Stromspeisung aus dem Stromnetz	1000 EUR	.	.	.	
3520 12 000	Dieselelektrische Lokomotiven	St	.	.	.	2
3520 12 000	Dieselelektrische Lokomotiven	1000 EUR	.	.	.	
3520 13 300	Elektrische Lokomotiven mit Stromspeisung aus Akkumulatoren; andere Lokomotiven, Lokomotivtender					
3520 13 300	- elektrische Lokomotiven mit Stromspeisung aus Akkumulatoren	St	-	-	-	-
3520 13 300	- elektrische Lokomotiven mit Stromspeisung aus Akkumulatoren	1000 EUR	-	-	-	-
3520 13 900	- Andere Lokomotiven; Lokomotivtender	St	.	.	.	3
3520 13 900	- Andere Lokomotiven; Lokomotivtender	1000 EUR	.	.	.	
3520 20 300	Triebwagen und Schienenbusse (ohne Schienenfahrzeuge zur Gleisunterhaltung u.a. Bahndienstwagen)					
3520 20 300	- Triebwagen und Schienenbusse mit Stromspeisung aus dem Stromnetz	St	210	405	240	5
3520 20 300	- Triebwagen und Schienenbusse mit Stromspeisung aus dem Stromnetz	1000 EUR	210 673	350 777	218 061	

5 Produktion nach Güterarten - Deutschland

Melde-Nr.	Bezeichnung	Einheit	1. VJ 2003	4. VJ 2003	1. VJ 2004	1. VJ 2004 Anzahl Unternehmen
1	2	3	4	5	6	7
3520 20 900	- Andere Triebwagen und Schienenbusse (ohne solche mit Stromspeisung aus dem Stromnetz)	St 1000 EUR	55 107 286	.	.	2
3520 31 000	Schienenfahrzeuge zur Gleisunterhaltung u.a. Bahndienstfahrzeuge, auch selbstfahrend (z.B. Gerätewagen u.ä., Messwagen und Draisinen)	St 1000 EUR	11 12 614	.	13 9 166	3
3520 32 000	Personenwagen ohne Eigenantrieb, Gepäckwagen, Postwagen u.a. schienengebundene Spezialwagen (ohne Schienenfahrzeuge zur Gleisunterhaltung)	St 1000 EUR	172 910	243 086	88 138 922	3
3520 33 300	Schienengebundene Güterwagen ohne Eigenantrieb - Kesselwagen u.dgl., wärmeisolierte Wagen und Kühlwagen u.a. gedeckte und geschlossene Güterwagen	St 1000 EUR	161 17 245	239 20 435	95 7 371	3
3520 33 500	- Güter-, Selbstentladewagen (ohne Kesselwagen) u.ä. offene Güterwagen mit nicht abnehmbaren Stirn- und Seitenwänden, deren Höhe mehr als 60 cm beträgt, u.a. Spezialwagen	St 1000 EUR	246 29 205	245 20 637	153 11 783	4
3520 40 301	Teile für Schienenfahrzeuge; ortsfestes Gleismaterial u. Teile dafür; mechanische (auch elektromechanische) Signal-, Sicherungs-, Überwachungs- oder Steuergeräte für Schienenwege, Straßen, Parkplätze oder Parkhäuser, Hafenanlagen oder Flughäfen - Teile für Schienenfahrzeuge (z.B. Drehgestelle, Lenkgestelle, Achsen und Räder; Bremsvorrichtungen; Zughaken u.a. Kupplungsvorrichtungen, Puffer)	1000 EUR	135 331	131 914	168 175	11
3520 40 309	- - Andere Teile für Schienenfahrzeuge (z.B. Drehgestelle, Lenkgestelle, Achsen und Räder; Zughaken u.a. Kupplungsvorrichtungen, Puffer)	1000 EUR	151 884	149 135	128 935	56
3520 40 550	- Ortsfestes Gleismaterial und Teile dafür; mechanische (auch elektromechanische) Signal-, Sicherungs-, Überwachungs- oder Steuergeräte für Schienenwege, Straßen, Parkplätze oder Parkhäuser, Hafenanlagen oder Flughäfen - Ortsfestes Gleismaterial und Geräte für Schienenwege (z.B. zusammengesetzte Gleise, Drehscheiben, Prellböcke, Lademaße)	kg 1000 EUR	9 727 353 21 205	8 364 995 23 811	8 686 643 15 209	12
3520 40 580	- Teile für ortsfestes Gleismaterial, mechanische (auch elektromechanische) Signal-, Sicherungs-, Überwachungs- oder Steuergeräte für Schienenwege, Straßen, Parkplätze oder Parkhäuser, Hafenanlagen oder Flughäfen	1000 EUR	17 278	41 189	8 425	6
3520 40 590	- Mechanische (auch elektromechanische) Signal-, Sicherungs-, Überwachungs- oder Steuergeräte für Schienenwege, Straßen, Parkplätze oder Parkhäuser, Hafenanlagen oder Flughäfen	kg 1000 EUR	.	.	.	2
3520 91 000	Reparatur und Instandhaltung von Schienenfahrzeugen Umbau, Innenausbau und Ausrüstung (Komplettierung) von Schienenfahrzeugen	1000 EUR	94 673	119 566	97 903	48
3520 92 001	- Umbau von Schienenfahrzeugen	1000 EUR	11 975	23 291	12 971	11
3520 92 005	- Innenausbau und Ausrüstung (Komplettierung) von Schienenfahrzeugen	1000 EUR	5 139	4 749	2 590	4

5 Produktion nach Güterarten - Deutschland

Melde-Nr.	Bezeichnung	Einheit	1. VJ 2003	4. VJ 2003	1. VJ 2004	1. VJ 2004 Anzahl Unternehmen
1	2	3	4	5	6	7
3530 11 001	Motoren und Triebwerke für Luft- und Raumfahrzeuge; Start- u. Abbremsvorrichtungen sowie Bodengeräte für die Flugausbildung, Teile dafür Kolbenverbrennungsmotoren mit Fremdzündung für zivile und halböffentliche Luftfahrzeuge darunter zum Absatz bestimmt	St St 1000 EUR	* - -	- - -	- - -	- - -
3530 12 101	Turbo-Strahltriebwerke, Turbo-Propellertriebwerke - Turbo-Strahltriebwerke für zivile und halböffentliche Luftfahrzeuge - mit einer Schubkraft von 25 kN oder weniger darunter zum Absatz bestimmt	St St 1000 EUR	* - -	- - -	- - -	- - -
3530 12 301	- mit einer Schubkraft von mehr als 25 kN darunter zum Absatz bestimmt	St St 1000 EUR	*	1 1
3530 12 501	- Turbo-Propellertriebwerke für zivile und halböffentliche Luftfahrzeuge - mit einer Leistung von 1100 kW oder weniger darunter zum Absatz bestimmt	St St 1000 EUR	* - -	- - -	- - -	- - -
3530 12 701	- mit einer Leistung von mehr als 1100 kW darunter zum Absatz bestimmt	St St 1000 EUR	* - -	- - -	- - -	- - -
3530 13 001	Strahltriebwerke (ohne Turbo-Strahltriebwerke) für zivile und halböffentliche Luftfahrzeuge darunter zum Absatz bestimmt	St St 1000 EUR	* - -	- - -	- - -	- - -
3530 14 301	Startvorrichtungen für Luftfahrzeuge; Abbremsvorrichtungen für Schiffsdecks u.ä. Landehilfen für Luftfahrzeuge; Bodengeräte zur Flugausbildung; Teile dafür - Startvorrichtungen für Luftfahrzeuge; Abbremsvorrichtungen für Schiffsdecks u.ä. Landehilfen für Luftfahrzeuge, für zivile Zwecke; Teile dafür	kg 1000 EUR	- -	- .	- .	1
3530 14 501	- Bodengeräte zur zivilen Flugausbildung und Teile dafür	kg 1000 EUR	- -	- -	- -	- -
3530 15 000	Teile für Kolbenverbrennungsmotoren mit Fremdzündung, für Luftfahrzeuge	1000 EUR	-	-	-	-
3530 16 000	Teile für Turbo-Strahltriebwerke oder Turbo-Propellertriebwerke	1000 EUR	.	.	279 024	7
3530 21 000	Segelflugzeuge und Hanggleiter	St 1000 EUR	60 4 106	43 2 615	42 3 140	4
3530 22 000	Ballone, Luftschiffe u.a. nicht für maschinellen Antrieb bestimmte Luftfahrzeuge	St 1000 EUR	25 512	. .	31 663	3
3530 31 301	Hubschrauber u. Starrflügelflugzeuge Zivile und halböffentliche Hubschrauber - Zivile und halböffentliche Hubschrauber mit einem Leergewicht von 2000 kg oder weniger	St 1000 EUR	- -	- -	- -	- -
3530 31 501	- Zivile und halböffentliche Hubschrauber mit einem Leergewicht von mehr als 2000 kg	St 1000 EUR	1
3530 32 001	Zivile und halböffentliche Starrflügelflugzeuge u.a. Luftfahrzeuge - mit einem Leergewicht von 2 000 kg oder weniger	St 1000 EUR	37 6 127	18 1 880	. .	2
3530 33 001	- mit einem Leergewicht von mehr als 2 000 kg bis 15 000 kg	St 1000 EUR	- -	- -	- -	- -
3530 34 001	- mit einem Leergewicht von mehr als 15 000 kg	St 1000 EUR	- -	- -	- -	- -
3530 40 001	Raumfahrzeuge (einschl. Satelliten) und Trägerraketen für Raumfahrzeuge, für zivile Zwecke	kg 1000 EUR	- -	- -	- -	- -
3530 50 300	Teile für Luftfahrzeuge und Raumfahrzeuge für zivile Zwecke - Propeller und Rotoren, Teile dafür	kg 1000 EUR	2
3530 50 500	- Fahrgestelle und Teile dafür	kg 1000 EUR	37 939 3 575	40 540 4 014	40 562 3 786	4

5 Produktion nach Güterarten - Deutschland

Melde-Nr.	Bezeichnung	Einheit	1. VJ 2003	4. VJ 2003	1. VJ 2004	1. VJ 2004 Anzahl Unternehmen
1	2	3	4	5	6	7
3530 50 901	- Andere Teile für Luft- und Raumfahrzeuge	1000 EUR	1 172 967	881 785	1 586 662	44
3530 91 001	Reparatur und Instandhaltung von Luftfahrzeugen sowie von Motoren und Triebwerken dafür, für zivile Zwecke	1000 EUR	999 999	1 570 721	900 105	35
3530 92 300	Umbau von Luftfahrzeugen sowie von Motoren und Triebwerken dafür - von Luftfahrzeugmotoren und -triebwerken	1000 EUR	.	.	39 076	3
3530 92 500	- von Hubschraubern	1000 EUR	.	-	-	-
3530 92 700	- von Flugzeugen	1000 EUR	.	.	.	5
3541 11 000	Krafträder und Fahrräder mit Hilfsmotor, mit Hubkolbenverbrennungsmotor mit einem Hubraum von 50 cm³ oder weniger	St 1000 EUR	.	.	.	1
	Krafträder mit Hubkolbenverbrennungsmotor mit einem Hubraum von mehr als 50 cm³, auch mit Beiwagen		.	.	.	
	- mit einem Hubraum von mehr als 50 cm³ bis 250 cm³					
3541 12 130	- - Motorroller	St 1000 EUR	.	.	.	1
3541 12 150	- - Andere Krafträder	St 1000 EUR	.	.	.	1
3541 12 300	- mit einem Hubraum von mehr als 250 cm³ bis 500 cm³	St 1000 EUR	-	-	-	-
3541 12 500	- mit einem Hubraum von mehr als 500 cm³ bis 800 cm³	St 1000 EUR	-	-	-	-
3541 12 700	- mit einem Hubraum von mehr als 800 cm³	St 1000 EUR	.	.	.	1
3541 13 000	Andere Krafträder; Beiwagen	St 1000 EUR	.	.	.	1
	Teile und Zubehör für Krafträder und Beiwagen		.	.	.	
3541 20 300	- Sättel für Krafträder (einschl. Mopeds)	St 1000 EUR	-	-	-	-
3541 20 900	- Andere Teile und Zubehör für Krafträder	1000 EUR	78 237	51 950	83 129	16
3542 10 300	Zweiräder u.a. Fahrräder (einschl. Lastendreirädern), ohne Motor					
	- Zweiräder u.a. Fahrräder (einschl. Lastendreirädern), ohne Kugellager	St 1000 EUR	.	.	.	2
	- Zweiräder u.a. Fahrräder (einschl. Lastendreirädern), mit Kugellager					
3542 10 502	- - Mountain Bikes (einschl. All-Terrain-Bikes)	St 1000 EUR	259 998 40 671	184 006 27 153	260 167 36 686	14
3542 10 504	- - Touren-Räder	St 1000 EUR	183 951 40 941	140 426 31 526	199 031 38 548	10
3542 10 505	- - Sport-Räder	St 1000 EUR	122 958 18 938	68 467 11 352	75 163 13 182	8
3542 10 509	- - Andere Räder	St 1000 EUR	273 104 35 198	102 270 12 565	266 510 32 855	10
	Teile und Zubehör für Zweiräder u.a. Fahrräder, ohne Motor					
	- Rahmen, Gabeln und Teile für Fahrräder					
3542 20 130	- - Rahmen	St 1000 EUR	.	.	-	-
3542 20 150	- - Gabeln	St 1000 EUR	.	.	-	-
3542 20 190	- - Teile für Fahrradrahmen und -gabeln; Freilaufzahnkränze; Teile für Bremsen (einschl. Bremsnaben), Pedale, Tretlager, Lenker, Gepäckträger, Kettenschaltungen u.a. Fahrradteile	1000 EUR	12 572	8 830	13 638	17
	- Felgen, Speichen, Naben für Fahrräder					
3542 20 230	- - Felgen	St 1000 EUR	2 258 237 4 763	1 458 511 3 333	2 707 279 5 972	3
3542 20 250	- - Speichen	kg 1000 EUR	.	.	.	1

5 Produktion nach Güterarten - Deutschland

Melde-Nr.	Bezeichnung	Einheit	1. VJ 2003	4. VJ 2003	1. VJ 2004	1. VJ 2004 Anzahl Unternehmen
1	2	3	4	5	6	7
3542 20 270	- - Naben (ohne Bremsnaben)	St 1000 EUR	.	.	.	2
3542 20 330	- Bremsnaben, andere Bremsen für Fahrräder	St 1000 EUR	.	.	.	1
3542 20 390	- - Bremsnaben	St 1000 EUR	.	.	.	1
3542 20 400	- - Andere Bremsen	St 1000 EUR	.	.	.	-
3542 20 530	- Sättel für Fahrräder	St 1000 EUR	-	-	-	-
3542 20 550	- Pedale und Tretlager für Fahrräder	Paar 1000 EUR	-	-	-	-
3542 20 630	- - Pedale	St 1000 EUR	-	-	-	-
3542 20 650	- - Tretlager	St 1000 EUR	-	-	-	-
3542 20 670	- Lenker, Gepäckträger, Kettenschaltungen für Fahrräder	St 1000 EUR	.	.	.	2
3542 20 670	- - Lenker	St 1000 EUR	.	.	.	2
3542 20 670	- - Gepäckträger	St 1000 EUR	.	.	.	-
3542 20 670	- - Kettenschaltungen	St 1000 EUR	-	-	-	-
3543 11 300	Rollstühle u.a. Fahrzeuge für Kranke und Körperbehinderte	St 1000 EUR	21 260 16 483	21 816 17 634	19 096 14 537	7
3543 11 900	- ohne Vorrichtung zur mechanischen Fortbewegung	St 1000 EUR	4 343 15 591	4 111 16 235	4 599 14 711	10
3543 12 000	- mit Motor oder anderer Vorrichtung zur mechanischen Fortbewegung	St 1000 EUR	.	.	.	20
3543 90 000	Teile und Zubehör für Rollstühle u.a. Fahrzeuge für Kranke und Körperbehinderte	1000 EUR	.	.	.	3
3550 10 001	Reparatur und Instandhaltung von Behindertenfahrzeugen	1000 EUR	.	.	.	4
3550 10 001	Fahrzeuge, a.n.g. (z.B. Schubkarren, einrädriige Handtransportfahrzeuge, Gespannfahrzeuge für Tiere)	St 1000 EUR	.	.	1 353	12
3550 10 003	- Einrädriige Handtransportgeräte (z.B. Schubkarren)	St 1000 EUR	115 209 4 008	98 232 4 097	101 981 4 029	26
3550 10 003	- Zweirädriige Handtransportgeräte (z.B. Sack-, Stech- und Fasskarren)	St 1000 EUR	396 415 41 575	581 064 58 700	474 743 50 755	3
3550 10 004	- - bis 1 t Traglast	St 1000 EUR	.	.	.	1
3550 10 006	- - über 1 t Traglast	St 1000 EUR	-	-	-	-
3550 10 008	- Andere Fahrzeuge (z.B. Kutschen, Sulkis u.a. Gespannfahrzeuge für Tiere)	St 1000 EUR	-	-	.	3
3550 90 000	Reparatur und Instandhaltung von Fahrzeugen, a.n.g. (z.B. Schubkarren, einrädriige Handtransportfahrzeuge, Gespannfahrzeuge für Tiere; ohne Reparatur und Instandhaltung von Krafträdern)	1000 EUR	-	-	-	-
3599 00 000	Veredlung von Erzeugnissen dieser Güterabteilung	1000 EUR	.	.	.	3
	Möbel, Schmuck, Musikinstrumente, Sportgeräte, Spielwaren und sonstige Erzeugnisse					
	Möbel					
	Sitzmöbel					
	Sitze für Luft- und Kraftfahrzeuge; Drehstühle mit verstellbarer Sitzhöhe; andere Sitzmöbel, mit Gestell aus Metall					
3611 11 100	- Sitze für Luftfahrzeuge	1000 St 1000 EUR	.	.	.	2
3611 11 300	- Sitze für Kraftfahrzeuge	1000 St 1000 EUR	1 714 794 354	1 818 827 150	1 855 848 798	26
3611 11 550	- Drehstühle mit verstellbarer Sitzhöhe	1000 St 1000 EUR	441 91 350	441 91 350	424 86 389	36

5 Produktion nach Güterarten - Deutschland

Melde-Nr.	Bezeichnung	Einheit	1. VJ 2003	4. VJ 2003	1. VJ 2004	1. VJ 2004 Anzahl Unternehmen
1	2	3	4	5	6	7
3611 11 590	- - Andere Drehstühle mit verstellbarer Sitzhöhe	1000 St 1000 EUR	.	.	.	10
	- Gepolsterte Sitzmöbel, mit Gestell aus Metall		24 836	33 020	23 893	
3611 11 750	- - für Büros	1000 St 1000 EUR	250 29 454	258 30 029	248 26 999	18
3611 11 790	- - Andere gepolsterte Sitzmöbel, mit Gestell aus Metall	1000 St 1000 EUR	204 9 452	232 10 743	233 9 502	25
	- Nicht gepolsterte Sitzmöbel, mit Gestell aus Metall					
3611 11 903	- - Schulsitzmöbel (ohne Reihengestühl)	1000 St 1000 EUR	176 5 623	256 7 995	164 5 158	10
3611 11 909	- - Andere Sitzmöbel, mit Gestell aus Metall	1000 St 1000 EUR	330 20 193	291 20 757	259 18 915	41
	Sitzmöbel, vorwiegend mit Gestell aus Holz, Stuhlrohr, Korbweiden, Bambus o.ä. Stoffen					
	- In Liegen umwandelbare Sitzmöbel (ohne Gartenmöbel und Campingausrüstungen)					
3611 12 103	- - Mehrsitzige gepolsterte Anbauelemente (auch Sofas und Couches)	1000 St 1000 EUR	720 244 837	661 230 322	654 241 385	90
3611 12 109	- - Andere in Liegen umwandelbare Sitzmöbel	1000 St 1000 EUR	2 637	436	471	3
3611 12 300	- Sitzmöbel aus Stuhlrohr, Korbweiden, Bambus o.ä. Stoffen	1000 St 1000 EUR	5 2 067	4 1 874	5 2 412	3
	- Gepolsterte Sitzmöbel, mit Gestell aus Holz					
3611 12 550	- - für Büros	1000 St 1000 EUR	11 2 015	11 2 103	12 2 406	6
	- - Andere gepolsterte Sitzmöbel, mit Gestell aus Holz					
3611 12 593	- - - Sessel (auch einsitzige gepolsterte Anbauelemente)	1000 St 1000 EUR	498 167 965	458 157 412	475 157 300	83
3611 12 599	- - - Andere gepolsterte Sitzmöbel, mit Gestell aus Holz (ohne Sessel)	1000 St 1000 EUR	303 53 668	297 51 697	300 52 718	77
	- Nicht gepolsterte Sitzmöbel, mit Gestell aus Holz					
3611 12 905	- - Gartenstühle und Gartenbänke	1000 St 1000 EUR	17 1 018	534	19 1 192	9
3611 12 907	- - Schulsitzmöbel (ohne Reihengestühl)	1000 St 1000 EUR	7 309	6 313	4 252	6
3611 12 909	- - Andere nicht gepolsterte Sitzmöbel, mit Gestell aus Holz	1000 St 1000 EUR	67 7 222	70 7 630	54 5 992	34
3611 13 000	Gartenmöbel aus Kunststoff, andere Sitzmöbel, a.n.g.	1000 St 1000 EUR	54 1 979	13 472	38 1 506	4
	Teile für Sitzmöbel					
3611 14 100	- aus Holz	1000 EUR	18 606	17 104	18 735	43
3611 14 330	- aus Metall	1000 EUR	57 720	63 596	68 055	33
3611 14 350	- aus Kunststoff	1000 EUR	98 680	88 572	88 532	41
3611 14 390	- aus anderen Stoffen	1000 EUR	25 890	25 552	30 044	19
3611 20 000	Polsterung von Sitzmöbeln	1000 EUR	.	.	.	4
	Büro- und Ladenmöbel					
3612 11 100	Büromöbel aus Metall					
	- Zeichentische	1000 St 1000 EUR	.	.	.	1
3612 11 300	- Metallschreibtische mit einer Höhe von 80 cm oder weniger	1000 St 1000 EUR	90 13 745	98 13 613	87 10 501	18
	- Andere Metallmöbel mit einer Höhe von 80 cm oder weniger					
3612 11 530	- - Metalltische	1000 St 1000 EUR	86 10 247	91 10 078	71 9 090	15
3612 11 550	- - Regale und andere Möbel	1000 St 1000 EUR	62 7 788	60 7 414	65 7 737	13
	- Metallschränke mit einer Höhe von mehr als 80 cm					
3612 11 730	- - mit Türen oder Rolläden	1000 St 1000 EUR	67 23 244	52 24 432	55 21 516	14
3612 11 750	- - Karteischränke und andere Schränke mit Schubladen	1000 St 1000 EUR	14 3 050	19 3 331	10 2 975	7
	- Andere Metallmöbel für Büros, mit einer Höhe von mehr als 80 cm					
3612 11 950	- - Raumteilende Möbelemente	1000 St 1000 EUR	4 .	2 .	3 .	5

5 Produktion nach Güterarten - Deutschland

Melde-Nr.	Bezeichnung	Einheit	1. VJ 2003	4. VJ 2003	1. VJ 2004	1. VJ 2004 Anzahl Unternehmen
1	2	3	4	5	6	7
3612 11 990	- - Andere Metallmöbel für Büros, a.n.g.	1000 St 1000 EUR	95 33 194	116 40 463	106 30 616	14
3612 12 300	Büromöbel aus Holz - Holzschreibtische mit einer Höhe von 80 cm oder weniger	1000 St 1000 EUR	323 78 568	296 74 268	320 72 344	75
3612 12 530	- - Andere Holzmöbel für Büros, mit einer Höhe von 80 cm oder weniger - - Holztische	1000 St 1000 EUR	124 13 453	110 12 696	115 11 684	35
3612 12 550	- - Holzschränke, Regale u.a. Holzmöbel für Büros, mit einer Höhe von 80 cm oder weniger	1000 St 1000 EUR	186 43 816	178 42 021	175 41 604	59
3612 12 730	- - Holzschränke mit einer Höhe von mehr als 80 cm - - Raumteilende Möbelemente (kombinierte Systemschränkelemente)	1000 St 1000 EUR	63 21 738	72 25 206	58 19 285	51
3612 12 750	- - Holzschränke und -regale	1000 St 1000 EUR	241 48 921	229 47 937	208 44 351	56
3612 12 950	- - Andere kombinierbare Elemente	1000 St 1000 EUR	39 9 441	32 10 016	23 5 934	21
3612 12 990	- - Andere Holzmöbel für Büros	1000 St 1000 EUR	37 10 912	24 8 901	26 10 893	36
3612 13 000	Ladenmöbel aus Holz	1000 St 1000 EUR	93 150 972	126 224 226	114 163 717	150
3613 10 500	Küchenmöbel aus Holz - Einbauküchenelemente	1000 St 1000 EUR	6 053 763 931	6 183 788 891	6 193 775 311	140
3613 10 900	- Andere Holzmöbel für Küchen (z.B. Küchen-, Gaststätten-, Kantinen-, Spültische)	1000 St 1000 EUR	136 8 186	141 8 137	134 7 355	29
3614 11 001	Sonstige Möbel Metallmöbel, a.n.g. (ohne Büromöbel) - Schulmöbel (ohne Sitzmöbel)	1000 St 1000 EUR	104 8 605	135 10 642	90 7 023	14
3614 11 002	- Wohnmöbel	1000 St 1000 EUR	1 010 39 880	. 41 565	1 515 56 135	14
3614 11 003	- Bettstellen	1000 St 1000 EUR	7 8 939	8 10 428	6 8 288	5
3614 11 005	- Spezialmöbel für Läden	1000 St 1000 EUR	1 444 54 079	1 789 74 260	1 789 78 160	47
3614 11 007	- Möbel und Spezialeinrichtungen für Laboratorien (z.B. Tische, Schränke, Trennwände, Abzugshauben, Spüleinrichtungen)	1000 St 1000 EUR	110 23 406	187 35 169	110 21 930	19
3614 11 009	- Andere Metallmöbel, a.n.g.	1000 St 1000 EUR	2 905 140 215	2 480 137 803	2 814 133 718	102
3614 12 353	Schlaf-, Ess- und Wohnzimmermöbel, aus Holz - Schlafzimmernmöbel - - Betten - - - Liegen (auch sog. französische Betten)	1000 St 1000 EUR	203 48 533	220 46 468	213 45 030	29
3614 12 359	- - - Andere Betten	1000 St 1000 EUR	335 52 387	326 48 169	329 51 823	58
3614 12 393	- - - Andere Schlafzimmernmöbel - - - Schlafzimmerschränke	1000 St 1000 EUR	1 317 206 441	1 324 195 566	1 336 200 737	86
3614 12 399	- - - Andere Schlafzimmernmöbel (z.B. Frisierkommoden, Nachttische)	1000 St 1000 EUR	1 921 112 497	1 916 102 380	2 126 113 828	55
3614 12 501	- Ess- und Wohnzimmermöbel - - Wohn- und Esszimmertische	1000 St 1000 EUR	211 48 447	181 40 321	195 42 982	48
3614 12 503	- - Andere Tische (Kleintische)	1000 St 1000 EUR	. 3 516	. 2 677	. 3 051	18
3614 12 505	- - Wohnzimmerschränke, Bücherschränke	1000 St 1000 EUR	258 60 593	220 58 295	240 54 280	53
3614 12 506	- - Schrankwände (auch als Raumteiler)	1000 St 1000 EUR	949 139 531	935 126 464	1 005 128 206	67
3614 12 509	- - Andere Ess- und Wohnzimmermöbel (z.B. Sideboards)	1000 St 1000 EUR	871 51 960	877 55 106	897 53 729	64
3614 13 030	Holzmöbel, a.n.g. - Badezimmermöbel	1000 St 1000 EUR	1 059 71 446	976 70 214	1 033 75 550	48
3614 13 050	- Gartenmöbel	1000 St 1000 EUR	3 564	2 374	3 483	11

5 Produktion nach Güterarten - Deutschland

Melde-Nr.	Bezeichnung	Einheit	1. VJ 2003	4. VJ 2003	1. VJ 2004	1. VJ 2004 Anzahl Unternehmen
1	2	3	4	5	6	7
3614 13 093	- Garderobenmöbel, Schuhschränke, Schuhregale	1000 St 1000 EUR	573 47 114	706 46 664	642 44 162	48
3614 13 095	- Schulmöbel (ohne Sitzmöbel)	1000 St 1000 EUR	154 20 252	123 27 642	85 16 015	17
3614 13 097	- Möbel für Laboratorien aus Holz (z.B. Tische, Schränke, Trennwände)	1000 St 1000 EUR	35 21 448	38 35 779	20 18 521	9
3614 13 099	- Andere Holzmöbel, a.n.g.	1000 St 1000 EUR	1 061 44 581	1 006 42 607	1 034 46 194	55
3614 14 330	Kunststoffmöbel - Badezimmermöbel	1000 St 1000 EUR	209 5 776	142 3 580	156 4 160	3
3614 14 350	- Gartenmöbel	1000 St 1000 EUR	676 10 764	406 7 841	1 048 17 906	3
3614 14 390	- Andere Kunststoffmöbel	1000 St 1000 EUR	54 .	49 .	52 .	6
3614 14 500	Möbel aus anderen Stoffen (einschl. Stuhlrohr, Korbweide, Bambus o.ä. Stoffen)	1000 St 1000 EUR	45 5 465	34 4 569	49 5 082	6
3614 15 300	Teile für Möbel (ohne solche für Sitzmöbel) - aus Metall	1000 EUR	92 095	87 096	89 246	79
3614 15 500	- aus Holz	1000 EUR	167 631	165 589	170 818	143
3614 15 905	- aus Kunststoff	1000 EUR	52 543	50 616	55 860	69
3614 15 909	- aus anderen Stoffen	1000 EUR	8 029	9 159	8 677	9
3614 20 000	Veredlung von neuen Möbeln (ohne Polsterung von Sitzmöbeln)	1000 EUR	452	577	82	4
3614 90 000	Reparatur, Restaurierung und Renovierung von Möbeln Sprungrahmen	1000 EUR	.	.	.	3
3615 11 005	- mit Federung	1000 St 1000 EUR	80 2 174	84 2 344	107 2 938	6
3615 11 009	- Andere Sprungrahmen	1000 St 1000 EUR	1 154 51 884	1 124 50 064	1 223 53 567	21
3615 12 300	Auflegematratten - aus Zellkautschuk, auch überzogen (Latex)	1000 St 1000 EUR	264 19 994	218 18 224	144 15 172	23
3615 12 500	- aus Zellkunststoff, auch überzogen (Polyurethan)	1000 St 1000 EUR	491 38 833	428 35 884	454 39 164	28
3615 12 700	- aus anderen Stoffen mit Federkern	1000 St 1000 EUR	1 372 89 405	1 247 80 464	1 349 84 376	36
3615 12 905	- Andere Auflegematratten aus anderen Stoffen	1000 St 1000 EUR	11 405	13 .	10 .	3
3615 12 909	- - Andere Auflegematratten aus anderen Stoffen	1000 St 1000 EUR	93 4 938	74 .	98 .	11
3621 10 000	Schmuck u.ä. Erzeugnisse Münzen	t 1000 EUR	301 9 144	.	.	9
3622 11 100	Schmuck, Gold- und Silberschmiedewaren (ohne Phantasieschmuck) - Bearbeitete Zuchtperlen (nicht aufgereiht, montiert oder gefasst)	g 1000 EUR	- -	- -	- -	-
3622 11 300	- Bearbeitete Diamanten, weder montiert noch gefasst darunter zum Absatz bestimmt	Kt Kt 1000 EUR	1 1
3622 11 500	Edelsteine (ohne Diamanten), anders bearbeitet als nur gesägt oder grob geformt	g 1000 EUR	49 905 3 662	53 332 3 577	30 507 1 970	3
3622 11 700	Bearbeitete synthetische oder rekonstituierte Steine (nicht aufgereiht, montiert oder gefasst)	g 1000 EUR	2
3622 12 300	Bearbeitete Industriediamanten (nicht nur gesägt, gespalten oder rau geschliffen), weder montiert noch gefasst	Kt 1000 EUR	- -	- -	- -	-
3622 12 500	Staub und Pulver von Edelsteinen, Schmucksteinen oder synthetischen Steinen	g 1000 EUR	- -	- -	- -	-

5 Produktion nach Güterarten - Deutschland

Melde-Nr.	Bezeichnung	Einheit	1. VJ 2003	4. VJ 2003	1. VJ 2004	1. VJ 2004 Anzahl Unternehmen
1	2	3	4	5	6	7
3622 13 301	Schmuckwaren, Gold- und Silberschmiedewaren, Teile dafür - Schmuckwaren und Teile dafür, aus Edelmetallen oder Edelmetallplattierungen - aus Silber, auch mit anderen Edelmetallen überzogen oder plattiert	1000 EUR	16 032	17 650	15 780	37
3622 13 303	- aus Gold, auch mit anderen Edelmetallen überzogen oder plattiert	1000 EUR	90 506	136 249	85 712	66
3622 13 305	- aus Platin oder Platinbeimetalen, auch mit anderen Edelmetallen überzogen oder plattiert	1000 EUR	4 546	5 018	4 476	21
3622 13 307	- aus Edelmetallplattierungen auf unedlen Metallen - Gold- und Silberschmiedewaren aus Silber, aus anderen Edelmetallen und aus Edelmetallplattierungen auf unedlen Metallen - aus Silber, auch mit anderen Edelmetallen überzogen oder plattiert	1000 EUR 1000 EUR	8 491	6 111	5 051	16
3622 13 513	- - Essbestecke u.a. Tischgeräte (z.B. Schöpfkellen, Schaumkellen, Tortenheber etc.)	1000 EUR	2 102	2 848	1 432	3
3622 13 515	- - - Tafelgeschirr u.ä. Tischgeschirr (z.B. Schalen, Platten etc.)	1000 EUR	1 089	1 313	900	5
3622 13 517	- - - Andere Silberschmiedewaren und Teile dafür	1000 EUR	219	216	206	4
3622 13 530	- aus anderen Edelmetallen, auch mit Edelmetallen überzogen oder plattiert	1000 EUR	.	.	.	1
3622 13 550	- aus Edelmetallplattierungen auf unedlen Metallen (z.B. Essbestecke, Tafelgeschirr u.ä. Tischgeräte)	1000 EUR	2 728	3 884	2 697	6
3622 14 300	Andere Waren aus Edelmetallen oder Edelmetallplattierungen (ohne Katalysatoren)	kg 1000 EUR	.	.	.	2
3622 14 500	Waren aus echten Perlen oder Zuchtperlen, aus Edelsteinen, Schmucksteinen, synthetischen oder rekonstituierten Steinen	g 1000 EUR	.	.	.	2
3622 14 700	Katalysatoren in Form von Geweben oder Gittern, aus Platin	kg 1000 EUR	-	-	-	-
3622 20 000	Umarbeitung von Edelsteinen und Schmuck Musikinstrumente Klaviere u.a. Saiteninstrumente mit Klaviatur	1000 EUR	-	-	-	-
3630 11 100	- Klaviere mit aufrecht stehendem Rahmen	St 1000 EUR	2 119 10 678	2 345 12 220	2 151 11 242	11
3630 11 300	- Flügel	St 1000 EUR	555 13 255	720 20 211	600 16 073	10
3630 11 500	- Cembalos u.a. Saiteninstrumente mit Klaviatur	St 1000 EUR	-	-	-	-
3630 12 350	- Streichinstrumente - - Geigen	St 1000 EUR	.	.	.	1
3630 12 390	- - Andere Streichinstrumente	St 1000 EUR	.	-	-	-
3630 12 500	- Gitarren	St 1000 EUR	.	.	.	1
3630 12 900	- Harfen u.a. Saiteninstrumente	St 1000 EUR	-	-	-	-
3630 13 100	- Orgeln (mit Pfeifen und Klaviatur); Harmonien u.ä. Musikinstrumente mit Klaviatur und durchschlagenden Metallzungen	St 1000 EUR	18 1 371	27 4 300	15 3 549	7
3630 13 300	- Akkordeons u.ä. Musikinstrumente	St 1000 EUR	.	.	.	2
3630 13 500	- Mundharmonikas	St 1000 EUR	.	.	.	1

5 Produktion nach Güterarten - Deutschland

Melde-Nr.	Bezeichnung	Einheit	1. VJ 2003	4. VJ 2003	1. VJ 2004	1. VJ 2004 Anzahl Unternehmen
1	2	3	4	5	6	7
3630 14 101	- Blechblasinstrumente - - Trompeten, Kornette, Flügelhörner	St 1000 EUR	1 971 981	1 948 993	1 662 860	6
3630 14 103	- - Posaunen	St 1000 EUR	.	182	.	3
3630 14 105	- - Waldhörner, Tenorhörner, Baritonhörner, Althörner	St 1000 EUR	1 766 2 425	1 633 2 514	1 647 2 411	6
3630 14 107	- - Tuben	St 1000 EUR	681 2 110	773 2 418	578 1 697	4
3630 14 109	- - Andere Blechblasinstrumente	St 1000 EUR	1 355 269	1 013 257	1 193 237	4
3630 14 401	- - Andere Blasinstrumente - - Blockflöten	St 1000 EUR	286 034 2 353	276 264 3 138	260 940 2 021	4
3630 14 404	- - Klarinetten, Saxophone	St 1000 EUR	.	.	.	3
3630 14 407	- - Fagotte, Oboen	St 1000 EUR	850 1 664	563 1 384	836 1 978	4
3630 14 409	- - Andere Blasinstrumente, a.n.g.	St 1000 EUR	7 838 1 097	7 297 624	5 900 686	4
3630 15 100	Musikinstrumente, bei denen der Ton elektrisch erzeugt wird oder elektrisch verstärkt werden muss (ohne Schlaginstrumente) - Orgeln	St 1000 EUR	-	-	-	-
3630 15 330	- Digital-Pianos und Synthesizer, mit Klaviatur	St 1000 EUR	-	-	-	-
3630 15 370	- - Synthesizer	St 1000 EUR	-	-	-	-
3630 15 400	- Keyboards u.a. elektrische Musikinstrumente, mit Klaviatur	St 1000 EUR	.	-	-	-
3630 15 500	- Elektrische Gitarren	St 1000 EUR	.	.	.	1
3630 15 900	- Andere elektrische Musikinstrumente, a.n.g.	St 1000 EUR	-	-	-	-
3630 16 300	Schlaginstrumente	St 1000 EUR	184 028 3 919	263 610 4 954	151 972 3 156	4
3630 16 500	Spieldosen, Orchestrien, Drehorgeln, Lockpfeifen, Signalpfeifen u.a. Musikinstrumente, a.n.g.	St 1000 EUR	.	.	.	3
3630 17 300	Metronome, Stimmgabeln und Stimpfpfeifen; Musikwerke für Spieldosen	St 1000 EUR	.	.	.	1
3630 17 500	Musiksaiten	St 1000 EUR	.	.	.	1
3630 18 130	Teile und Zubehör für Musikinstrumente - für Klaviere	1000 EUR	6 620	5 999	5 945	10
3630 18 150	- für Orgeln, für Harmonien u.ä. Musikinstrumente, mit Klaviatur	1000 EUR	4 465	4 444	4 223	5
3630 18 170	- für Musikinstrumente, bei denen der Ton elektrisch erzeugt wird oder elektrisch verstärkt werden muss	1000 EUR	-	-	-	-
3630 18 300	- für Saiteninstrumente	1000 EUR	2 970	2 981	3 548	7
3630 18 950	- für Blasinstrumente	1000 EUR	1 995	1 351	2 149	11
3630 18 970	- für andere Musikinstrumente (oh. solche für Blasinstrumente)	1000 EUR	.	.	7 038	8
3630 91 000	Installation von Musikinstrumenten	1000 EUR	-	-	-	-
3630 92 000	Reparatur und Instandhaltung von Musikinstrumenten	1000 EUR	2 397	5 121	2 259	25
3640 11 330	Sportgeräte Ski und Skiausrüstungen für den Wintersport; Schlittschuhe und Rollschuhe, Teile dafür - Langlaufski	Paar 1000 EUR	-	-	-	-
3640 11 350	- Andere Ski	Paar 1000 EUR	.	.	.	1

5 Produktion nach Güterarten - Deutschland

Melde-Nr.	Bezeichnung	Einheit	1. VJ 2003	4. VJ 2003	1. VJ 2004	1. VJ 2004 Anzahl Unternehmen
1	2	3	4	5	6	7
3640 11 370	- Skibindungen und andere Skiausrüstungen für den Wintersport	1000 EUR	9 274	7 864	3 266	8
3640 11 530	- Schlittschuhe (einschl. Stiefel mit fest angebrachten Schlittschuhen)	Paar 1000 EUR	- -	- -	- -	- -
3640 11 550	- Rollschuhe (einschl. Stiefel mit fest angebrachten Rollschuhen)	Paar 1000 EUR	- -	- -	- -	- -
3640 11 570	- Teile und Zubehör für Schlitt- und Rollschuhe	1000 EUR	.	-	-	-
3640 12 000	Wasserski, Surfbretter, Windsurfer und andere Ausrüstungen, für den Wassersport	1000 EUR	812	428	368	3
3640 13 003	Geräte und Ausrüstungsgegenstände für Gymnastik	1000 EUR	39 990	46 153	38 076	19
3640 13 005	- für Leicht- oder Schwerathletik Spezialsporthandschuhe; Ball- und Freiluftsportgeräte, a.n.g.	1000 EUR	3 085	4 567	3 797	9
3640 14 100	- Spezialsporthandschuhe aus Leder oder rekonstituiertem Leder	Paar 1000 EUR	- -	- -	- -	- -
3640 14 300	- Golfschläger und andere Golfausrüstungen	1000 EUR	-	-	-	-
3640 14 500	- Geräte und Ausrüstungen, für Tischtennis	1000 EUR	.	3 307	.	4
3640 14 630	- Tennisschläger, Federball- u.ä. Schläger, auch ohne Bespannung	St 1000 EUR	- -	- -	- -	- -
3640 14 650	- - Tennisschläger	St 1000 EUR	- -	- -	- -	- -
3640 14 800	- Bälle (ohne Golf- und Tischtennisbälle)	1000 St 1000 EUR	5 085 6 908	. 4 914	. .	2
3640 14 903	- Andere Geräte u. Ausrüstungsgegenstände, für andere Sportarten oder Freiluftspiele	1000 EUR	17 560	22 971	18 798	23
3640 14 909	- - Schaukeln und Rutschen u.a. Spielplatzgeräte	1000 EUR	11 224	16 219	10 742	21
3640 15 300	- Angelruten u.a. Angelgerät; andere Ausrüstungsgegenstände für Jagd oder Sportfischerei, a.n.g.	1000 EUR	1 255	1 313	1 427	3
3640 15 500	- Angelruten, Angelhaken und Angelrollen	1000 EUR	1 082	556	970	3
3640 90 000	- Anderes Angelgerät (z.B. Handnetze zum Landen von Fischen, Schmetterlingsnetze), Lockgeräte (ohne Lockpfeifen) u.ä. Jagdgeräte	1000 EUR	.	.	.	2
3640 11 000	Installation, Reparatur und Instandhaltung von Sportgeräten, nicht für den Haushalt	1000 EUR	.	.	.	2
3650 11 000	Spielwaren	St 1000 EUR	202 894 6 865	167 775 6 154	62 205 3 831	7
3650 12 300	Puppen, nur Nachbildungen von Menschen darstellend	St 1000 EUR	816 279 17 375	853 151 .	1 089 113 14 266	7
3650 12 530	- Spielzeug, Tiere oder nichtmenschliche Wesen darstellend	St 1000 EUR	1 010 259 5 574	1 662 411 9 841	873 646 4 795	6
3650 12 550	- Füllmaterial enthaltend	St 1000 EUR	7 798 706 2 759	7 632 866 2 389	10 074 731 3 819	5
3650 12 590	- aus Holz	St 1000 EUR	- -	- -	- -	- -
3650 12 550	- aus Kunststoff	St 1000 EUR	- -	- -	- -	- -
3650 12 590	- aus anderen Stoffen	St 1000 EUR	- -	- -	- -	- -
3650 13 300	Teile und Zubehör für Puppen	1000 EUR	.	.	.	2
3650 13 500	- Bekleidung und Bekleidungszubehör, Schuhe und Kopfbedeckungen	1000 EUR	.	.	.	5
3650 20 300	- Andere Teile und Zubehör, für Puppen	1000 EUR	.	1 554	1 136	19
3650 20 300	Elektrische Eisenbahnen (einschl. Schienen, Signalen u.a. Zubehör)	1000 EUR	57 428	80 072	52 480	19

5 Produktion nach Güterarten - Deutschland

Melde-Nr.	Bezeichnung	Einheit	1. VJ 2003	4. VJ 2003	1. VJ 2004	1. VJ 2004 Anzahl Unternehmen
1	2	3	4	5	6	7
3650 20 550	Maßstabgetreu verkleinerte Modelle zum Zusammenbauen, auch mit Antrieb (ohne elektrische Eisenbahnen) - aus Kunststoff	St 1000 EUR	967 446 7 766	996 781 9 976	1 178 020 7 938	9
3650 20 590	- aus anderen Stoffen	St 1000 EUR	.	.	.	1
3650 20 930	Andere Bausätze u. Baukastenspielzeug - aus Holz	St 1000 EUR	435 353 10 408	930 527 18 312	278 877 .	5
3650 20 950	- aus Kunststoff	St 1000 EUR	.	492 604	386 357	5
3650 20 990	- aus anderen Stoffen	St 1000 EUR	.	.	.	-
3650 31 300	Anderes Spielzeug (einschl. Musikspielzeuginstrumenten) - Puppenwagen	St 1000 EUR	667 20	1 160 33	.	2
3650 31 500	- Spielfahrzeuge, zum Besteigen und Fortbewegen durch Kinder geeignet	St 1000 EUR	656 034 22 486	671 900 19 501	706 838 23 359	8
3650 32 500	Puzzles - aus Holz	St 1000 EUR	-	-	-	-
3650 32 900	- aus anderen Stoffen	St 1000 EUR	.	.	.	2
3650 33 100	Anderes Spielzeug, a.n.g. - Musikspielzeuginstrumente und -geräte	St 1000 EUR	-	-	.	1
3650 33 300	- Anderes Spielzeug, in Zusammenstellungen oder auf Unterlagen u.ä. aufgemacht	St 1000 EUR	.	.	.	4
3650 33 430	- Spielzeug und Modelle, mit eingebautem Motor - - aus Kunststoff	St 1000 EUR	45 616 562	69 512 .	.	4
3650 33 490	- - aus anderen Stoffen	St 1000 EUR	.	.	.	1
3650 33 500	- Spielzeugwaffen	St 1000 EUR	.	-	-	-
3650 33 630	- Anderes Spielzeug aus Kunststoff, Kautschuk und Spinnstoffen	1000 EUR	75 338	96 913	77 489	36
3650 33 650	- - aus Kunststoff	1000 EUR	.	.	.	1
3650 33 670	- - aus Kautschuk	1000 EUR	-	-	-	-
3650 33 730	- - aus Spinnstoffen	1000 EUR	.	.	.	-
3650 33 750	- Anderes Spielzeug aus Metall und aus anderen Stoffen	1000 EUR	.	.	.	2
3650 33 790	- Miniaturmodelle aus Metall, im Spritzgussverfahren hergestellt	1000 EUR	1 418	3 072	1 236	3
3650 41 000	- - Anderes Spielzeug aus anderen Stoffen	1000 EUR	6 298	7 926	6 087	15
3650 42 000	Spielkarten	t 1000 EUR	.	.	.	2
3650 43 100	Videospiele für Fernsehempfangsgeräte	St 1000 EUR	-	-	-	-
3650 43 300	Billardspiele und Zubehör	St 1000 EUR	.	.	.	1
3650 43 550	Spiele, mit Münzen oder Spielmarken betrieben (ohne Kegelanlagen), Teile dafür	St 1000 EUR	73 126 44 960	68 222 28 763	79 418 38 772	7
3650 43 590	Elektrische Auto-Rennspiele, die den Charakter von Gesellschaftsspielen haben	St 1000 EUR	-	-	-	-
3650 90 000	Andere Gesellschaftsspiele	1000 EUR	5 251	7 368	5 204	8
3661 10 300	Installation, Reparatur und Instandhaltung von automatischen Kegel- und Bowlingbahnen u.a. Spielgeräten und -einrichtungen Phantasieschmuck	1000 EUR	994	.	857	3
3661 10 300	- Manschettenknöpfe u.ä. Knöpfe	1000 EUR	.	.	.	3

5 Produktion nach Güterarten - Deutschland

Melde-Nr.	Bezeichnung	Einheit	1. VJ 2003	4. VJ 2003	1. VJ 2004	1. VJ 2004 Anzahl Unternehmen
1	2	3	4	5	6	7
3661 10 503	- Anderer Phantasieschmuck, aus unedlen Metallen, auch versilbert, vergoldet oder platinisiert, Imitationsschmuck u.ä.	1000 EUR	2 741	2 229	1 806	7
3661 10 505	- Versilbert, vergoldet oder platinisiert	1000 EUR	4 631	4 454	5 194	9
3661 10 507	- Anderer Phantasieschmuck aus unedlen Metallen	1000 EUR	.	.	.	3
3661 10 900	- Glas-, Kunststoff- u.a. Imitations-Schmuckhalbfabrikate und -Schmuck (nach Gablonzert Art), in Verbindung mit unedlen Metallen	1000 EUR	.	.	.	-
3662 11 100	- Anderer Phantasieschmuck, a.n.g. Besen und Bürsten	1000 EUR	.	.	.	3
3662 11 300	- Besen, aus Reisig oder anderen pflanzlichen Stoffen, gebunden, auch mit Stiel	1000 St 1000 EUR	.	.	.	1
3662 11 505	- Von Hand zu führende mechanische Fußbodenkehrer ohne Motor	1000 St 1000 EUR	.	.	.	13
3662 11 509	- Bürstenwaren für die Straßen- und Haushaltsreinigung (einschl. Schuh- und Kleiderbürsten); Bürsten für die Tierpflege	1000 St 1000 EUR	1 240 4 232	1 112 3 817	1 627 4 051	18
3662 11 900	- für die Straßenreinigung	1000 St 1000 EUR	11 004 11 149	10 347 11 434	11 642 11 141	12
3662 12 100	- für die Haushaltsreinigung und für die Tierpflege	1000 St 1000 EUR	5 210 6 042	3 989 5 545	3 916 5 763	6
3662 12 350	- Andere Besen und Bürsten, a.n.g.	1000 St 1000 EUR	112 695 30 047	99 836 28 206	105 640 32 172	3
3662 12 370	- Rasierpinsel, Haar- u.a. Bürsten zur Körperpflege	1000 St 1000 EUR	826 1 005	709 1 097	896 1 113	14
3662 12 500	- Rasierpinsel u.a. Bürsten zur Körperpflege (ohne Haarbürsten)	1000 St 1000 EUR	9 772 2 983	9 254 3 040	11 794 3 493	12
3662 12 700	- Pinsel für Kunstmaler und Schreibpinsel	1000 St 1000 EUR	15 679 6 648	11 772 5 767	14 617 6 730	15
3662 13 330	- Pinsel zum Auftragen von kosmetischen Erzeugnissen	1000 St 1000 EUR	149 823 18 269	126 353 16 003	144 246 15 870	6
3662 13 350	- Bürsten und Pinsel zum Auftragen von Anstrichfarben, Lack o.dgl.	1000 St 1000 EUR	170 464	223 478	313 557	10
3662 13 500	- Bürsten (z.B. Deckenbürsten)	1000 St 1000 EUR	9 312 4 485	8 077 4 248	10 067 4 171	5
3662 13 700	- Pinsel	1000 St 1000 EUR	60 900 10 989	48 824 8 086	44 290 11 032	24
3663 10 000	- Kissen und Roller, zum Anstreichen	1000 St 1000 EUR	46 488 112 398	72 511 58 846	50 473 75 293	8
3663 21 130	- Bürsten, die Teile von Maschinen, Apparaten oder Fahrzeugen sind	1000 St 1000 EUR	17 550	23 799	21 070	7
3663 21 150	- Karusselle, Luftschaukeln, Schießbuden u.a. Geräte und Ausrüstungen für das Schaustellergewerbe	1000 St 1000 EUR	8 648 11 815	4 457 .	8 510 17 001	3
3663 21 170	- Schreibgeräte	1000 St 1000 EUR	32 685	31 523	40 535	12
3663 21 190	- mit Tinte	1000 St 1000 EUR	107 405 26 716	111 047 28 397	99 295 25 110	3
3663 21 300	- mit Schaft oder Kappe aus Edelmetallen oder Edelmetallplattierungen (ohne solche mit Tinte)	1000 St 1000 EUR	5 759 839	6 937 1 009	8 082 1 143	16
3663 22 300	- Schreiber und Markierstifte, mit Filzspitze oder anderer poröser Spitze	1000 St 1000 EUR	140 331 32 270	125 259 28 065	153 672 35 812	8
	- Füllbleistifte (Dreh- und Druckstifte)	1000 St 1000 EUR	4 273 12 153	3 343 16 694	3 624 15 649	3
	- Füllfederhalter u.a. Füllhalter, zum Zeichnen mit Tusche	1000 St 1000 EUR	1 220 3 887	517 1 214	376 868	

5 Produktion nach Güterarten - Deutschland

Melde-Nr.	Bezeichnung	Einheit	1. VJ 2003	4. VJ 2003	1. VJ 2004	1. VJ 2004 Anzahl Unternehmen
1	2	3	4	5	6	7
3663 22 550	- Andere Füllfederhalter u.a. Füllhalter	1000 St	117	126	138	5
	- mit Schaft oder Kappe aus Edelmetallen oder Edelmetallplattierungen	1000 EUR	7 882	7 931	8 930	
3663 22 590	- - Andere Füllfederhalter u.a. Füllhalter (ohne solche zum Zeichnen mit Tusche)	1000 St	3 403	1 662	3 592	6
		1000 EUR	8 113	5 722	7 704	
3663 23 100	- Zusammenstellungen von Kugelschreibern, Füllhaltern und/oder Füllbleistiften	kg	77 228	.	73 849	5
		1000 EUR	1 203	1 180	1 083	
	- Minen für Kugelschreiber, aus Kugeln und Tintenbehälter bestehend	1000 St	5 579	5 379	4 649	3
3663 23 350	- - mit Tinte	1000 EUR	3 318	3 884	3 209	
3663 23 390	- - Andere Minen für Kugelschreiber	1000 St	10 490	10 083	10 889	3
		1000 EUR	2 508	2 485	2 600	
3663 23 530	- Schreibfedern und Schreibfederspitzen	1000 St	.	.	.	1
		1000 EUR	1 053	.	.	
3663 23 550	- Teile von Kugelschreibern, Füllhaltern, Füllbleistiften u.dgl. Blei-, Kopier- und Farbstifte, Griffel, Minen für Stifte, Pastellstifte, Zeichenkohle, Schreib- oder Zeichenkreide und Schneiderkreide	1000 EUR	22 491	18 230	22 395	22
3663 24 100	- Stifte mit festem Schutzmantel (Blei-, Kopier- und Farbstifte)	1000 St	92 016	69 768	96 946	6
		1000 EUR	12 258	10 197	13 625	
3663 24 300	- Minen für Stifte	1000 St	.	.	.	2
		1000 EUR	.	.	.	
3663 24 500	- Schreib- oder Zeichenkreide, Schneiderkreide u.ä.	kg	161 347	159 621	169 520	6
		1000 EUR	1 765	1 723	1 772	
3663 25 100	Schiefertafeln und Tafeln zum Schreiben oder Zeichnen; Datumstempel, Petschafte, Nummernstempel u.dgl.; Farbbänder für Schreibmaschinen u.ä. Farbbänder; Stempelkissen	1000 St	247	47	36	12
	- Schiefertafeln und Tafeln zum Schreiben oder Zeichnen, auch gerahmt	1000 EUR	5 243	3 970	3 714	
3663 25 300	- Datumstempel, Petschafte, Nummernstempel u.ä. Waren; Zusammensetzstempel und Druckkästen, für den Handgebrauch	1000 EUR	6 099	5 775	5 411	19
3663 25 500	- Stempelkissen, auch getränkt, auch mit Schachteln	1000 St	.	.	.	1
		1000 EUR	.	.	.	
	- Farbbänder für Schreibmaschinen u.ä. Farbbänder, mit Tinte oder anders für Abdrucke präpariert, auch auf Spulen oder in Kassetten	1000 St	.	.	.	2
3663 25 701	- - aus Gewebe mit einer Breite bis 220 mm, auf Spule	1000 EUR	.	.	.	
3663 25 703	- - aus Gewebe mit einer Breite bis 220 mm, in Kassette	1000 St	176	.	.	2
		1000 EUR	.	.	.	
3663 25 705	- - aus anderem Material mit einer Breite bis 220 mm, auf Spule oder in Kassette	1000 St	.	.	.	2
		1000 EUR	.	.	.	
3663 25 707	- - Farbtücher, mit einer Breite von mehr als 220 mm (Drucktücher)	1000 St	.	8	8	3
		1000 EUR	.	.	163	
3663 31 300	Schirme; Stöcke, Peitschen u.ä. Waren;	1000 St	108	39	132	13
	- Regenschirme und Sonnenschirme (einschl. Stockschrime, Gartenschirme u.ä. Waren)	1000 EUR	6 689	4 146	10 640	
3663 31 500	- Gehstöcke, Sitzstöcke, Peitschen, Reitpeitschen u.ä. Waren	1000 St	.	.	.	2
		1000 EUR	.	.	.	
3663 32 000	Teile, Ausstattungen und Zubehör für Schirme, Stöcke und Peitschen	1000 EUR	576	600	457	3
3663 33 330	- Druckknöpfe und Teile dafür	1000 St	787 837	598 618	602 863	4
		1000 EUR	15 856	14 290	16 317	
3663 33 350	- Knöpfe aus Kunststoff, nicht mit Spinnstoffen überzogen	1000 St	92 319	76 216	84 385	10
		1000 EUR	4 041	3 534	3 430	

5 Produktion nach Güterarten - Deutschland

Melde-Nr.	Bezeichnung	Einheit	1. VJ 2003	4. VJ 2003	1. VJ 2004	1. VJ 2004 Anzahl Unternehmen
1	2	3	4	5	6	7
3663 33 370	- Knöpfe aus unedlen Metallen, nicht mit Spinnstoffen überzogen	1000 St 1000 EUR	79 196 2 481	81 850 3 419	79 733 2 412	5
3663 33 390	- Andere Knöpfe	1000 St 1000 EUR	.	.	.	2
3663 33 503	Reißverschlüsse - mit Zähnen aus unedlen Metallen	1000 m 1000 St 1000 EUR	2 914 7 926 5 082	2 601 7 244 5 141	2 621 8 089 4 516	3
3663 33 505	- mit Zähnen aus Kunststoff	1000 m 1000 St 1000 EUR	14 603 25 033 12 821	13 647 26 356 12 393	14 062 29 571 12 287	3
3663 34 300	Knopfformen und andere Knopfteile; Knopfhölzchen	kg 1000 EUR	.	.	.	2
3663 34 500	Teile für Reißverschlüsse (einschl. Bändern und Streifen)	1000 EUR	.	.	.	2
3663 40 000	Linoleum; Fußbodenbeläge, aus einer Spinnstoffunterlage mit einer Deckschicht oder einem Überzug bestehend, auch zugeschnitten	1000 m ² 1000 EUR	.	.	.	2
3663 50 300	Menschenhaare; Wolle, Tierhaare u.ä. Spinnstoffe, für die Herstellung von Perücken u.ä. Waren zugerichtet	1000 EUR	.	.	.	1
3663 50 500	Perücken, Bärte, Augenbrauen, Augenwimpern u.dgl., aus Menschenhaaren, Tierhaaren oder Spinnstoffen; Waren aus Menschenhaaren, a.n.g.	1000 EUR	2 947	3 637	2 782	5
3663 61 100	Feuerzeuge, andere Anzünder, Pfeifen, Teile dafür; Erzeugnisse aus leicht entzündlichen Stoffen; Zündhölzer; flüssige Brennstoffe und brennbare Flüssiggase für Feuerzeuge oder Anzünder	1000 St 1000 EUR	.	.	.	2
3663 61 300	- Feuerzeuge und andere Anzünder, auch mechanisch oder elektrisch	1000 St 1000 EUR	.	.	.	1
3663 61 500	- Pfeifen und Pfeifenköpfe	1000 EUR	.	.	.	3
3663 61 700	- Zigarren- und Zigarettenspitzen und Teile dafür; Teile für Tabakpfeifen	t 1000 EUR	.	4 390	5 572	-
3663 61 700	- Pfeifenrohformen aus Wurzelholz oder anderem Holz	kg 1000 EUR	-	-	-	-
3663 62 100	Zündmetalllegierungen, Erzeugnisse aus leicht entzündlichen Stoffen; Teile für Anzünder	kg 1000 EUR	4 258 457 4 743	4 987 459 4 911	6 433 514 4 672	5
3663 62 300	- Cer-Eisen und andere Zündmetalllegierungen in jeder Form; Erzeugnisse aus leicht entzündlichen Stoffen	1000 EUR	-	-	-	-
3663 63 000	- Teile für Anzünder (ohne Feuersteine und Dochte)	kg 1000 EUR	-	-	-	-
3663 64 000	Zündhölzer (ohne Feuerwerkskörper und andere pyrotechnische Artikel)	1000 EUR	-	-	-	-
3663 64 000	Flüssige Brennstoffe und brennbare Flüssiggase für Feuerzeuge oder Anzünder, in Behältnissen mit einem Fassungsvermögen von 300 cm ³ oder weniger	St 1000 EUR	.	.	.	1
3663 71 303	Andere Erzeugnisse, a.n.g. Weihnachtsartikel	1000 EUR	570	11 877	388	6
3663 71 309	- aus Glas	1000 EUR	235	2 677	299	4
3663 71 505	- aus anderen Stoffen	1000 EUR	12 914	11 742	12 372	10
3663 71 509	- aus anderen Stoffen	1000 EUR	3 141	6 925	3 087	5
3663 72 300	Kinderwagen	St 1000 EUR	41 167 10 454	38 231 10 323	35 535 8 787	4
3663 72 500	Teile für Kinderwagen	1000 EUR	4 699	3 365	2 903	6

5 Produktion nach Güterarten - Deutschland

Melde-Nr.	Bezeichnung	Einheit	1. VJ 2003	4. VJ 2003	1. VJ 2004	1. VJ 2004 Anzahl Unternehmen
1	2	3	4	5	6	7
3663 73 150	Frisierkäämme, Einsteckkäämme, Haarspangen u.dgl. - aus Hartkautschuk oder Kunststoff	kg 1000 EUR	.	.	.	2
3663 73 190	- aus anderen Stoffen	kg 1000 EUR	.	.	.	-
3663 73 300	Haarnadeln, Frisiernadeln, Haarklammern, Lockenwickler u.ä. Waren und Teile dafür	kg 1000 EUR	.	.	54 602 782	3
3663 73 500	Parfümzerstäuber u.ä. Zerstäuber zu Toilette zwecken, und Vorrichtungen und Köpfe dafür	kg 1000 EUR	.	.	-	-
3663 73 700	Puderquasten und Kissen, zum Auftragen von Kosmetik- oder Körperpflegemitteln	kg 1000 EUR	.	-	-	-
3663 74 000	Instrumente, Apparate, Geräte und Modelle zu Vorführzwecken (z.B. beim Unterricht oder auf Ausstellungen)	St 1000 EUR	937 159 41 776	1 006 410 51 708	921 863 48 379	31
3663 75 000	Kerzen (Lichte) aller Art u.dgl.	t 1000 EUR	30 515 66 866	40 377 89 084	24 635 54 790	27
3663 76 500	Künstliche Blumen, künstliches Blattwerk und künstliche Früchte sowie Teile dafür, Waren daraus - aus Kunststoff	1000 EUR	-	-	-	-
3663 76 900	- aus anderen Stoffen	1000 EUR	4 491	.	2 526	3
3663 77 100	Waren aus Därmen, Golfschlägerhäutchen, Blasen oder Sehnen	1000 EUR	-	-	-	-
3663 77 200	Vogelbälge und andere Vogelteile mit ihren Federn oder Daunen, Teile von Federn, Daunen und Waren daraus	1000 EUR	7 754	9 707	8 435	8
3663 77 300	Tierische Schnitzstoffe, bearbeitet und Waren daraus	1000 EUR	.	.	.	1
3663 77 400	Pflanzliche oder mineralische Schnitzstoffe, bearbeitet und Waren daraus; geformte oder geschnitzte Waren, a.n.g.; nicht gehärtete Gelatine, bearbeitet und Waren daraus	1000 EUR	.	.	.	1
3663 77 500	Handsiebe	1000 EUR	-	-	-	-
3663 77 700	Vakuum-Isolierflaschen u.a. Vakuum-Isolierbehälter; Teile dafür (ohne Glaskolben)	1000 EUR	6 592	7 212	5 589	4
3663 77 900	Schneiderpuppen, Schaufensterpuppen u.ä. Waren; bewegliche Figuren und Ausstellungsstücke für Schaufenster	1000 EUR	2 990	3 624	2 824	4
3663 90 000	Präparierung und Ausstopfung von Tieren (ausgenommen Vogelbälge)	1000 EUR	-	-	-	-
3699 00 000	Veredlung von Erzeugnissen dieser Güterabteilung (ohne Möbelveredlung und ohne Polsterung von Sitzmöbeln)	1000 EUR	7 508	12 421	8 413	22
Sekundärrohstoffe						
3710 20 000	Metallische Sekundärrohstoffe - von abgewrackten Schiffen, anderen Wasserfahrzeugen und schwimmenden Vorrichtungen darunter zum Absatz bestimmt	t t 1000 EUR	*	-	-	-
3710 27 100	- aus Eisen- und Stahlschrott darunter zum Absatz bestimmt	t t 1000 EUR	*	1 416 965 1 416 965 182 648	1 313 052 1 313 052 172 609	1 532 920 1 532 920 254 797
3710 27 416	- aus Abfällen und Schrott von Gold, Platin, Silber u.a. Edelmetallen darunter zum Absatz bestimmt	t t 1000 EUR	*	.	.	-
3710 27 423	- aus Abfällen und Schrott von Aluminium darunter zum Absatz bestimmt	t t 1000 EUR	*	97 180 97 180 71 609	97 532 97 532 63 873	108 926 108 926 69 564
3710 27 433	- aus Abfällen und Schrott aus Blei, Zink oder Zinn darunter zum Absatz bestimmt	t t 1000 EUR	*	23 846 23 846 13 625	21 661 21 661 12 908	23 170 23 170 16 329

5 Produktion nach Güterarten - Deutschland

Melde-Nr.	Bezeichnung	Einheit	1. VJ 2003	4. VJ 2003	1. VJ 2004	1. VJ 2004 Anzahl Unternehmen
1	2	3	4	5	6	7
3710 27 443	- aus Abfällen und Schrott aus Kupfer darunter zum Absatz bestimmt	t t 1000 EUR	* 21 787 21 787 16 708	24 170 24 170 21 129	30 013 30 013 34 043	34 34
3710 27 452	- aus Abfällen und Schrott aus Nickel darunter zum Absatz bestimmt	t t 1000 EUR	*	9 9
3710 27 453	- aus Abfällen und Schrott, aus Titan, Magnesium u.a. NE-Metallen darunter zum Absatz bestimmt	t t 1000 EUR	* 9 935 9 935 8 096	12 869 12 869 12 166	16 375 16 375 .	9 9
3720 14 301	Nichtmetallische Sekundärrohstoffe - aus Bauschutt, Baumischabfällen, Straßenbauaufbruch darunter zum Absatz bestimmt	t t 1000 EUR	* . 2 288 260 16 508	3 438 890 3 438 890 21 849	. . 2 147 465 13 995	60 60
3720 17 106	- aus Spinnstoff- und Garnabfällen sowie Reißspinnstoff von Seide, Wolle, Tierhaaren, Baumwolle (ohne solche aus Chemiefasern) darunter zum Absatz bestimmt	t t 1000 EUR	*	1 1
3720 17 522	- aus Lumpen von Spinnstoffen; Seile, Taue und Waren daraus, aus Spinnstoffen, in Form von Abfällen oder unbrauchbar gewordenen Waren darunter zum Absatz bestimmt	t t 1000 EUR	*	1 1
3720 18 224	- aus Altwaren von Bekleidung u.ä. darunter zum Absatz bestimmt	t t 1000 EUR	* . 4 881 2 027	4 676 4 676 2 024	5 251 5 251 2 346	5 5
3720 19 105	- aus Abfällen von Leder, Pergament-, Rohhautleder oder rekonstituiertem Leder darunter zum Absatz bestimmt	t t 1000 EUR	*	1 1
3720 20 104	- aus Altholz darunter zum Absatz bestimmt	t t 1000 EUR	* 49 005 49 005 1 298	77 792 77 792 1 838	110 773 110 773 3 928	17 17
3720 21 126	- aus Altmaterialien und Reststoffen aus Papier, Karton und Pappe, zur Wiedergewinnung darunter zum Absatz bestimmt	t t 1000 EUR	* 434 274 434 274 34 333	356 850 356 850 24 943	417 300 417 300 27 135	38 38
3720 23 204	- aus Ölabfällen darunter zum Absatz bestimmt	t t 1000 EUR	*	1 1
3720 24 166	- aus Abfällen, Schnitzel und Bruch von Kunststoffen darunter zum Absatz bestimmt	t t 1000 EUR	* 102 728 102 728 31 380	115 641 115 641 32 530	131 568 131 568 36 842	54 54
3720 24 422	- aus wiedergewonnenen Chemiekalien aus pharmazeutischen Abfällen darunter zum Absatz bestimmt	t t 1000 EUR	*	2 2
3720 24 664	- aus wiedergewonnenen Chemiekalien aus Chemieabfällen, a.n.g. darunter zum Absatz bestimmt	t t 1000 EUR	*	2 2
3720 24 703	- aus wiederverwertbaren Reststoffen und Abfällen von Chemiefasern (einschl. Kämm-lingen, Garnabfällen und Reiß-spinnstoff) darunter zum Absatz bestimmt	t t 1000 EUR	*	1 1
3720 25 137	- aus Abfällen, Staub und Bruch von Hartkautschuk in allen Formen darunter zum Absatz bestimmt	t t 1000 EUR	*	- - -	- -
3720 25 138	- aus Abfällen, Bruch und Schnitzel von Weichkautschukschuk darunter zum Absatz bestimmt	t t 1000 EUR	* 21 689 21 689 1 677	25 910 25 910 1 944	19 850 19 850 2 014	4 4
3720 26 151	- aus Bruchglas und anderen Abfällen und Scherben von Glas darunter zum Absatz bestimmt	t t 1000 EUR	* 514 679 514 679 18 088	527 746 527 746 21 459	530 219 530 219 21 311	21 21
3720 31 403	- aus verbrauchten elektrischen Primärelementen, Primärbatterien und Akkumulatoren darunter zum Absatz bestimmt	t t 1000 EUR	* - - -	- - -	. . .	2 2
3720 99 999	- aus anderen Altmaterialien und Reststoffen (z.B. Elektronikschrott, TV- u.a. Bildschirmgeräte, Haushaltsgeräte) darunter zum Absatz bestimmt	t t 1000 EUR	* 622 399 622 399 9 460	432 147 432 147 10 335	199 176 199 176 10 504	21 21

Melde-Nr.	Bezeichnung	Einheit	1. VJ 2003	4. VJ 2003	1. VJ 2004	1. VJ 2004 Anzahl Unternehmen
1	2	3	4	5	6	7
	Energie und Dienstleistungen der Energieversorgung					
4011 10 200	Elektrischer Strom - aus KWK-Anlagen (unter Einsatz von fossilen Brennstoffen, Biomasse oder Abfällen erzeugte Elektrizität) darunter zum Absatz bestimmt	1000 MWh 1000 MWh 1000 EUR	* - -	- - -	- - -	- - -
4011 10 300	- aus Nicht-KWK-Anlagen (unter Einsatz von fossilen Brennstoffen, Biomasse oder Abfällen erzeugte Elektrizität) darunter zum Absatz bestimmt	1000 MWh 1000 MWh 1000 EUR	* - -	- - -	- - -	- - -
4011 10 500	- aus Kernenergie darunter zum Absatz bestimmt	1000 MWh 1000 MWh 1000 EUR	* - -	- - -	- - -	- - -
4011 10 720	- aus anderen Energien - - aus Wasserkraftwerken darunter zum Absatz bestimmt	1000 MWh 1000 MWh 1000 EUR	* - -	- - -	- - -	- - -
4011 10 730	- - aus Windenergie darunter zum Absatz bestimmt	1000 MWh 1000 MWh 1000 EUR	* - -	- - -	- - -	- - -
4011 10 750	- - aus Sonnenenergie darunter zum Absatz bestimmt	1000 MWh 1000 MWh 1000 EUR	* - -	- - -	- - -	- - -
4011 10 770	- - Geothermische Energie (von Erdwärmekraftwerken erzeugte Elektrizität und Netzeinspeisung) darunter zum Absatz bestimmt	MWh MWh 1000 EUR	* - -	- - -	- - -	- - -
4011 10 790	- - Andere Elektrizität (Brennstoffzellen, usw., und Netzeinspeisung) darunter zum Absatz bestimmt	MWh MWh 1000 EUR	* - -	- - -	- - -	- - -
4011 20 000	Verbrauchte (bestrahlte) Brennstoffelemente (Stäbe, Kartuschen) von Kernreaktoren (EURATOM) darunter zum Absatz bestimmt	g g 1000 EUR	* - -	- - -	- - -	- - -
4012 10 000	Dienstleistungen der Übertragung von elektrischem Strom durch Fernleitungen Dienstleistungen der Verteilung und des Handels von elektrischem Strom	1000 EUR	-	-	-	-
4013 11 000	Dienstleistungen der Verteilung von elektrischem Strom	1000 EUR	-	-	-	-
4013 12 000	Dienstleistungen des Handels mit elektrischem Strom	1000 EUR	-	-	-	-
4021 10 030	Gase (oh. Erdgas, Erdölgas u.a. gasförmige Kohlenwasserstoffe) - Kokereigas darunter zum Absatz bestimmt	1000 MWh 1000 MWh 1000 EUR	* 4 054 -	3 338 3 338 -	. . . -	. . . -
4021 10 050	- Hochofengas darunter zum Absatz bestimmt	1000 MWh 1000 MWh 1000 EUR	* 11 476 -	11 380 11 380 -	- - -	- - -
4021 10 070	- Gas aus Gaswerken (von Gaswerken durch Karbonisation, Kracken, Reformieren, Vergasung oder einfaches Mischen von Gas und/oder Luft erzeugte Gase aller Art) darunter zum Absatz bestimmt	1000 MWh 1000 MWh 1000 EUR	* - -	- - -	- - -	- - -
4021 10 080	- Gas aus Sauerstoff-Blasstahlwerken (Gas als Nebenprodukt von Sauerstoff-Blasstahlwerken) darunter zum Absatz bestimmt	1000 MWh 1000 MWh 1000 EUR	* - -	- - -	- - -	- - -
4021 10 110	- Naturgas (ohne Erdgas u. Erdölgas) - - Klärgas darunter zum Absatz bestimmt	1000 MWh 1000 MWh 1000 EUR	* - -	- - -	- - -	- - -
4021 10 130	- - Biogas darunter zum Absatz bestimmt	1000 MWh 1000 MWh 1000 EUR	* - -	- - -	- - -	- - -
4021 10 150	- - Deponiegas darunter zum Absatz bestimmt	1000 MWh 1000 MWh 1000 EUR	* - -	- - -	- - -	- - -

5 Produktion nach Güterarten - Deutschland

Melde-Nr.	Bezeichnung	Einheit	1. VJ 2003	4. VJ 2003	1. VJ 2004	1. VJ 2004 Anzahl Unternehmen
1	2	3	4	5	6	7
4021 10 170	- - Grubengas darunter zum Absatz bestimmt	1000 MWh 1000 MWh 1000 EUR	* 546 546	716 716 -	632 632 -	. . -
4021 10 190	- - Andere Naturgase, a.n.g. darunter zum Absatz bestimmt	1000 MWh 1000 MWh 1000 EUR	* - -	- - -	- - -	- - -
4022 11 000	Dienstleistungen der Gasversorgung durch Rohrleitungen	1000 EUR	-	-	-	-
4022 12 000	Dienstleistungen des Gashandels Fernwärme und Dienstleistungen der Wärmeversorgung (einschl. der Versorgung mit Energie in kalter Form)	1000 EUR	-	-	-	-
4030 10 030	- Wärme aus Heizwerken (von Heizwerken unter Einsatz von fossilen Brennstoffen, Biomasse oder Abfällen erzeugte Wärme, die an Dritte verkauft wird) darunter zum Absatz bestimmt	TJ TJ 1000 EUR	* - -	- - -	- - -	- - -
4030 10 050	- Erdwärme (Wärme aus geothermischen Feldern, die an Dritte verkauft wird) darunter zum Absatz bestimmt	TJ TJ 1000 EUR	* - -	- - -	- - -	- - -
4030 10 070	- Wärme aus KWK-Anlagen (von KWK-Anlagen erzeugte Wärme, die an Dritte verkauft wird) darunter zum Absatz bestimmt	TJ TJ 1000 EUR	* - -	- - -	- - -	- - -
4030 10 090	- Andere Wärme (aus Abfällen, chemischen Verfahren usw. rückgewonnene Wärme, die an Dritte verkauft wird) darunter zum Absatz bestimmt	TJ TJ 1000 EUR	* - -	- - -	- - -	- - -
4030 10 500	- - Heißluft darunter zum Absatz bestimmt	TJ TJ 1000 EUR	* - -	- - -	- - -	- - -
4030 10 700	- Energie in kalter Form (z.B. Kühlwasser, Eis und Schnee, Kälte) darunter zum Absatz bestimmt	TJ TJ 1000 EUR	* - -	- - -	- - -	- - -
4030 20 000	- Dienstleistungen der Wärmeversorgung	1000 EUR	-	-	-	-
	Wasser und Dienstleistungen der Wasserversorgung					
	Wasser mit Trinkwasserqualität, aufbereitet					
4100 11 100	- Grundwasser, aufbereitet (ohne Uferfiltrat und angereichertes Grundwasser) darunter zum Absatz bestimmt	1000 m³ 1000 m³ 1000 EUR	* - -	- - -	- - -	- - -
4100 11 300	- Quellwasser, aufbereitet darunter zum Absatz bestimmt	1000 m³ 1000 m³ 1000 EUR	* - -	- - -	- - -	- - -
4100 11 510	- Oberflächenwasser, aufbereitet - - Flusswasser, aufbereitet darunter zum Absatz bestimmt	1000 m³ 1000 m³ 1000 EUR	* - -	- - -	- - -	- - -
4100 11 550	- - Seewasser, aufbereitet darunter zum Absatz bestimmt	1000 m³ 1000 m³ 1000 EUR	* - -	- - -	- - -	- - -
4100 11 570	- - Talsperrenwasser, aufbereitet darunter zum Absatz bestimmt	1000 m³ 1000 m³ 1000 EUR	* - -	- - -	- - -	- - -
4100 11 600	- - Uferfiltrat, aufbereitet darunter zum Absatz bestimmt	1000 m³ 1000 m³ 1000 EUR	* - -	- - -	- - -	- - -
4100 11 700	- Angereichertes Grundwasser, aufbereitet darunter zum Absatz bestimmt	1000 m³ 1000 m³ 1000 EUR	* - -	- - -	- - -	- - -
	Wasser ohne Trinkwasserqualität, nicht aufbereitet					
4100 12 100	- Grundwasser, nicht aufbereitet (ohne Uferfiltrat und angereichertes Grundwasser) darunter zum Absatz bestimmt	1000 m³ 1000 m³ 1000 EUR	* - -	- - -	- - -	- - -
4100 12 300	- Quellwasser, nicht aufbereitet darunter zum Absatz bestimmt	1000 m³ 1000 m³ 1000 EUR	* - -	- - -	- - -	- - -

5 Produktion nach Güterarten - Deutschland

Melde-Nr.	Bezeichnung	Einheit	1. VJ 2003	4. VJ 2003	1. VJ 2004	1. VJ 2004 Anzahl Unternehmen
1	2	3	4	5	6	7
4100 12 510	- Oberflächenwasser, nicht aufbereitet	1000 m ³	*	-	-	-
	- - Flusswasser, nicht aufbereitet	1000 m ³		-	-	-
	darunter zum Absatz bestimmt	1000 EUR		-	-	-
4100 12 550	- - Seewasser, nicht aufbereitet	1000 m ³	*	-	-	-
	darunter zum Absatz bestimmt	1000 m ³		-	-	-
		1000 EUR		-	-	-
4100 12 570	- - Talsperrenwasser, nicht aufbereitet	1000 m ³	*	-	-	-
	darunter zum Absatz bestimmt	1000 m ³		-	-	-
		1000 EUR		-	-	-
4100 12 600	- - Uferfiltrat, nicht aufbereitet	1000 m ³	*	-	-	-
	darunter zum Absatz bestimmt	1000 m ³		-	-	-
		1000 EUR		-	-	-
4100 12 700	- Angereichertes Grundwasser, nicht aufbereitet	1000 m ³	*	-	-	-
	darunter zum Absatz bestimmt	1000 m ³		-	-	-
		1000 EUR		-	-	-
4100 20 000	Dienstleistungen der Wasserverteilung	1000 EUR		-	-	-
	Fertigteilbau					
4521 71 000	Errichtungsarbeiten an Wohngebäuden aus Fertigteilen	1000 EUR	336	1 396	909	4
4521 72 000	Errichtungsarbeiten an Nichtwohngebäuden aus Fertigteilen	1000 EUR	83	.	.	2
4521 73 000	Errichtungsarbeiten an sonstigen Fertigteilbauten	1000 EUR	631	.	.	6