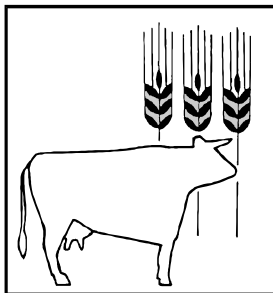


## **LAND- UND FORSTWIRTSCHAFT, FISCHEREI**

### **Viehhaltung der Betriebe Agrarstrukturerhebung 2003**



Erscheinungsfolge: zweijährlich  
Erschienen am 9. Februar 2005  
Artikelnummer: 2030213039004

Fachliche Informationen zu dieser Veröffentlichung können Sie direkt beim Statistischen Bundesamt erfragen:  
Gruppe VII A, Zweigstelle Bonn, Telefon: 01888 644 8660, Fax: 01888 644 8972 oder E-Mail: [agrar@destatis.de](mailto:agrar@destatis.de)

© Statistisches Bundesamt, Wiesbaden 2005

Für nichtgewerbliche Zwecke sind Vervielfältigung und unentgeltliche Verbreitung, auch auszugsweise, mit Quellenangabe gestattet. Die Verbreitung, auch auszugsweise, über elektronische Systeme/Datenträger bedarf der vorherigen Zustimmung. Alle übrigen Rechte vorbehalten.

# **Inhalt**

## **Textteil**

Vorbemerkung

Hinweise zur Methodik

- 1 Allgemeines
- 2 Betrieb als Erhebungs- und Darstellungseinheit
  - 2.1 Allgemeines
  - 2.2 Erhebungsbereich
  - 2.3 Betriebsort
- 3 Merkmals- (Erhebungs-) programm
- 4 Verwendete Begriffe und Definitionen
- 5 Anmerkungen zu den einzelnen Tabellen
- 6 Hinweise zur Veröffentlichung der Ergebnisse

Übersicht

- 1 Agrarstrukturhebungen sowie Erhebungen über die Bodennutzung und Viehbestände in land- und forstwirtschaftlichen Betrieben 1999 – 2007

## **Tabellenteil**

- 51 T Landwirtschaftliche Betriebe mit Viehhaltung 2003
- 52 T Landwirtschaftliche Betriebe mit Rindern 2003 nach Bestandsgrößen
- 53 T Landwirtschaftliche Betriebe mit Milchkühen 2003 nach Bestandsgrößen
- 54 T Landwirtschaftliche Betriebe mit Mastschweinen 2003 nach Bestandsgrößen
- 55 T Landwirtschaftliche Betriebe mit Zuchtsauen 2003 nach Bestandsgrößen

## Gebietsstand

Die Angaben für **Deutschland** beziehen sich auf die Bundesrepublik Deutschland nach dem Gebietsstand seit dem 03.10.1990.

## Zeichenerklärung

0	=	weniger als die Hälfte von 1 in der letzten besetzten Stelle, jedoch mehr als nichts	.	=	Zahlenwert unbekannt oder geheimzuhalten
-	=	nichts vorhanden	X	=	Tabellenfach gesperrt, weil Aussage nicht sinnvoll
/	=	keine Angaben, da der Zahlenwert nicht sicher genug	( )	=	Aussagewert eingeschränkt, da der Zahlenwert statistisch relativ unsicher ist

## Abkürzungen

LF	=	Landwirtschaftlich genutzte Fläche	GV	=	Großvieheinheit
WF	=	Waldfläche	ha	=	Hektar

Umrechnungsschlüssel für Großvieheinheiten			
Viehart	GV-Umrechnungsschlüssel <sup>1)</sup>	Viehart	GV-Umrechnungsschlüssel <sup>1)</sup>
Pferde unter 3 Jahre	0,70	Ferkel	0,02
Pferde 3 Jahre und älter	1,10	Jungschweine bis unter 50 kg	0,06
Pony und Kleinpferde	0,70	Mastschweine, 50 kg und mehr	0,16
Pferde insgesamt	.	Zuchtschweine, 50 kg und mehr	0,30
		Schweine insgesamt	.
Kälber und Jungrinder unter 1 Jahr	0,30		
Jungrinder 1 bis unter 2 Jahre	0,70	Schafe unter 1 Jahr	0,05
Rinder 2 Jahre und älter	1,00	Schafe 1 Jahr und älter	0,10
Rinder insgesamt	.	Schafe insgesamt	.
		Geflügel insgesamt	0,004

Abweichungen in den Summen entstehen durch Runden der Zahlen.

Ergebnisse der Länder werden in den "Statistischen Berichten" der Statistischen Landesämter unter der Kennziffer C IV veröffentlicht.

---

<sup>1)</sup> Der GV-Umrechnungsschlüssel wurde vom Bundesministerium für Verbraucherschutz, Ernährung und Landwirtschaft aufgestellt.

## Vorbemerkung

Ergebnisse der Agrarstrukturhebung werden in der Reihe 2 (Betriebs-, Arbeits- und Einkommensverhältnisse) der Fachserie 3 (Land- und Forstwirtschaft, Fischerei) des Statistischen Bundesamtes herausgegeben. Die vorliegende Veröffentlichung enthält allgemeine (totale) Ergebnisse über die Viehhaltung in landwirtschaftlichen Betrieben aus der Agrarstrukturhebung 2003. Dargestellt werden die zum Berichtszeitpunkt 3. Mai 2003 allgemein erhobenen Merkmale über Bestände an Rindern, Schweinen, Schafen, Pferden und Geflügel, untergliedert nach dem ebenfalls erhobenen Merkmal der landwirtschaftlich genutzten Fläche.

In der Bundesrepublik Deutschland werden seit 1975 zweijährlich Agrarstrukturhebungen (bis 1997: Agrarberichterstattung) durchgeführt. Die Agrarstrukturhebungen bilden die Grundlage für die mit einem umfangreicheren Erhebungs- und Darstellungsprogramm im Abstand von 8 bis 12 Jahren stattfindenden Landwirtschaftszählungen (zuletzt 1999).

Die Agrarstrukturhebung liefert aktuelle betriebsbezogene Daten über die Produktionsstrukturen und -kapazitäten der landwirtschaftlichen Betriebe sowie über die wirtschaftlichen und sozialen Verhältnisse der Betriebsinhaber und/oder -leiter. Der Ergebnismachweis bezieht sich u.a. auf die Nutzung der Bodenflächen, auf Viehbestände sowie den Einsatz von Arbeitskräften. Die Veränderungen im zeitlichen Verlauf spiegeln den strukturellen und sozialen Anpassungsprozess der Landwirtschaft an veränderte produktionstechnische und agrarpolitische Bedingungen wider. Die Ergebnisse der Agrarstrukturhebungen dienen sowohl der Erfolgskontrolle von Maßnahmen der europäischen und nationalen Markt- und Preispolitik als auch einer Abschätzung künftiger Entwicklungen und der damit verbundenen Agrarausgaben. Sie sind somit eine unentbehrliche Grundlage für sachgerechte agrarpolitische und sozialökonomische Entscheidungen auf nationaler und supranationaler Ebene.

Die Strukturhebungen in land- und forstwirtschaftlichen Betrieben setzen sich aus Einzelerhebungen zusammen. Das Grundprogramm der Agrarstrukturhebung umfasst die Merkmale zur Bodennutzung und zu den Viehbeständen. Dazu zählen auch Angaben zu den Betrieben mit ökologischem Landbau. Im Ergänzungsprogramm werden weitere Strukturdaten wie Angaben zu den Arbeitskräften und sozialökonomische Merkmale erfragt.

Mit der Novellierung des Agrarstatistikgesetzes vom 25. Juni 1998 (BGBl. I S. 1635) wurde überdies der Erhebungsbereich von Produktions- und Strukturstatistiken vereinheitlicht und die unteren Erfassungsgrenzen angehoben. Die ab 1999 dargestellten Ergebnisse beziehen sich nunmehr auf Betriebe mit einer landwirtschaftlich genutzten Fläche (LF) von mindestens zwei Hektar bzw. mit einer Waldfläche (WF) von mindestens zehn Hektar (bis 1997 jeweils ein Hektar). Für Betriebe, die diese Flächenausstattung nicht aufweisen, aber über Viehhaltung bzw. über Spezialkulturen verfügen, besteht Auskunftspflicht, wenn vom Agrarstatistikgesetz vorgegebene Viehbestände oder Mindestanbauflächen vorhanden sind. Die beschriebenen Änderungen gegenüber der bisherigen Erhebungspraxis wirken sich auch auf die Vergleichbarkeit der aktuellen Ergebnisse mit denen vorangegangener Erhebungen aus. Dies ist bei der Interpretation der veröffentlichten Daten aus verschiedenen Erhebungsjahren, aber auch von verschiedenen Erhebungsmerkmalen zu berücksichtigen.

## Hinweise zur Methodik

### 1 Allgemeines

Das Agrarstatistikgesetz<sup>1)</sup> schreibt die Agrarstrukturerhebung (ASE) im zweijährlichen Turnus vor. Sie umfasst ein

- Grundprogramm mit Merkmalen der
  - Bodennutzungshaupterhebung
  - Erhebung über Viehbestände
- Ergänzungsprogramm (z. B. Arbeitskräfte, Eigentums- und Pachtverhältnisse)

Die ermittelten Daten werden über eine für jeden einzelnen Betrieb vergebene Betriebsnummer in den Statistischen Landesämtern (StLÄ) zusammengeführt und im Betriebszusammenhang dargestellt.

Die ASE besteht aus einem repräsentativen und einem allgemeinen Erhebungsteil.

Der repräsentative Erhebungsteil der ASE wird im 2-jährlichen Abstand durchgeführt (1975 bis einschl. 2003). Mit ihm werden ausgewählte landwirtschaftliche Betriebe („Stichprobenbetriebe“) befragt. Erhoben werden sämtliche Merkmale des Grundprogramms (Bodennutzungshaupterhebung, Viehbestände), des Ergänzungsprogramms (Arbeitskräfte, Eigentums- und Pachtverhältnisse, Erwerbs- und Unterhaltsquellen, Gewinnermittlung und Umsatzbesteuerung (alle vier Jahre), sozialökonomische Verhältnisse, Anfall und Aufbringung von Wirtschaftsdüngern tierischer Herkunft) sowie zusätzliche Merkmale im Rahmen der Haupterhebung der Landwirtschaftszählung.

Zusätzlich werden in jedem vierten Jahr (z.B. 1991, 1995, 1999, 2003) auch alle übrigen landwirtschaftlichen Betriebe (ab 2003 keine forstwirtschaftlichen Betriebe mehr) in die Erhebung einbezogen (Totalerhebung). In diesen Jahren setzen sich die Ergebnisse der ASE aus denen des repräsentativen und des allgemeinen Erhebungsteils zusammen. Der allgemeine Erhebungsteil stützt sich auf ein eingeschränktes Erhebungsprogramm. Es besteht aus Merkmalen des Grundprogramms (Bodennutzungshaupterhebung, Viehbestände)<sup>2)</sup> und des Ergänzungsprogramms (Arbeitskräfte, sozialökonomische Verhältnisse, Gewinnermittlung und Umsatzbesteuerung, Anfall und Aufbringung von Wirtschaftsdüngern tierischer Herkunft<sup>3)</sup>).

Ein Überblick über die ASE 2003 und weitere Erhebungen in den nachfolgenden Jahren ergeben sich aus der Übersicht 1.

In dem vorliegenden Bericht „Viehhaltung der Betriebe“ werden die allgemein erhobenen Merkmale der Viehbestände, untergliedert nach dem ebenfalls erhobenen Merkmal der landwirtschaftlich genutzten Fläche veröffentlicht.

Die Angaben über die Viehbestände wurden zum Berichtszeitpunkt 3. Mai 2003 erhoben.

1) Gesetz über Agrarstatistiken (Agrarstatistikgesetz–AgrStatG) in der Fassung der Bekanntmachung vom 08. August 2002 (BGBl. I S. 3118).

2) In den Jahren einer Landwirtschaftszählung (LZ) werden auch die Arbeitskräfte (Ergänzungsprogramm der Haupterhebung) und Merkmale über die Eigentums- und Pachtverhältnisse in landwirtschaftlichen Betrieben und in forstwirtschaftlichen Betrieben total erhoben.

3) Der Anfall und die Aufbringung von Wirtschaftsdüngern tierischer Herkunft wurden nur 1991 total erfragt.

Für die ASE 2003 gelten folgende Rechtsgrundlagen:

- Gesetz über Agrarstatistiken (Agrarstatistikgesetz - AgrStatG) in der Fassung der Bekanntmachung vom 08. August 2002 (BGBl. I S. 3118),
- Gesetz über die Statistik für Bundeszwecke (Bundesstatistikgesetz - BStatG) vom 22. Januar 1987 (BGBl. I S. 462, 565), zuletzt geändert durch Artikel 16 des Gesetzes vom 21. August 2002 (BGBl. I S. 3322),
- Gesetz zur Gleichstellung stillgelegter und landwirtschaftlich genutzter Flächen vom 10. Juli 1995 (BGBl. I S. 910),
- Verordnung zur Aussetzung und Ergänzung von Merkmalen nach dem Agrarstatistikgesetz (Erste Agrarstatistikverordnung – 1. AgrStatV) vom 20. November 2002 (BGBl. I S. 4415),
- Verordnung (EWG) Nr. 571/88 des Rates vom 29. Februar 1988 zur Durchführung von Erhebungen der Gemeinschaft über die Struktur der landwirtschaftlichen Betriebe (ABl. EG Nr. L 56 S. 1 vom 02. März 1988), zuletzt geändert durch die Verordnung (EG) Nr. 143/2002 der Kommission vom 24. Januar 2002 (ABl. EG Nr. L 24 S. 16 vom 26.01.2002).

## **2 Betrieb als Erhebungs- und Darstellungseinheit**

### **2.1 Allgemeines**

Bei der ASE wird jede technisch-wirtschaftliche Einheit als Betrieb angesehen, die die im Abschnitt 2.2 „Erhebungsbereich“ genannten Flächen oder Mindestgrößen an Tierbeständen bzw. Spezialkulturen erreicht oder überschreitet und die sonstigen im Abschnitt 4 „Verwendete Begriffe und Definitionen“ aufgeführten Kriterien aufweist.

### **2.2 Erhebungsbereich**

Zum Erhebungsbereich des repräsentativen Erhebungsteils der ASE 2003 gehören landwirtschaftliche Betriebe, und zwar:

- a) mit einer LF von mindestens zwei Hektar oder mindestens
- b) jeweils acht Rindern oder Schweinen oder
- c) zwanzig Schafen oder
- d) jeweils zweihundert Legehennen oder Junghennen oder Schlacht-, Masthähnen, -hühnern und sonstigen Hähnen oder Gänsen, Enten und Truthühnern oder
- e) jeweils dreißig Ar bestockter Rebfläche oder Obstfläche, auch soweit sie nicht im Ertrag stehen, oder Hopfen oder Tabak oder Baumschulen oder Gemüseanbau im Freiland oder Blumen- und Zierpflanzenanbau im Freiland oder Anbau von Heil- und Gewürzpflanzen oder Gartenbausämereien für Erwerbszwecke oder
- f) jeweils drei Ar Anbau für Erwerbszwecke unter Glas von Gemüse oder Blumen und Zierpflanzen.

Betriebe mit weniger als zwei Hektar LF werden in die ASE einbezogen, wenn bei mindestens einem der anderen in Frage kommenden Merkmale die angegebene Mindestgröße erreicht oder überschritten wurde.

### **2.3 Betriebsort**

Die Erhebung aller Angaben erfolgt nach dem Ort des Betriebssitzes, nicht nach der Belegenheit der vom Betrieb selbst bewirtschafteten Flächen. Betriebssitz ist die Gemeinde, in der sich die wichtigsten Wirtschaftsgebäude des Betriebes befinden. Dies gilt auch für Betriebe, deren Flächen teils im Inland, teils im Ausland liegen sowie für das auf diesen Flächen befindliche Vieh. Demzufolge ist Vieh, das sich auf den im Ausland bewirtschafteten Flächen von Betrieben mit Betriebssitz im Inland befindet, in den Ergebnissen enthalten, Vieh auf den im Inland gelegenen Flächen von Betrieben mit Betriebssitz im Ausland dagegen nicht. Zugepachtete Flächen und zur Bewirtschaftung unentgeltlich erhaltenes Land sowie Dienstland, aufgeteilte Allmende und dergleichen Flächen werden demjenigen Betrieb zugerechnet, der sie bewirtschaftet (selbst bewirtschaftete Fläche). Entsprechend werden verpachtete Flächen eines Betriebes nicht bei ihm, sondern beim zupachtenden Betrieb erfasst und nachgewiesen.

In der ASE werden jene Tiere nachgewiesen, die sich am Stichtag in den Ställen und auf den Flächen des Betriebes befinden, unabhängig davon, ob sie Eigentum des Betriebsinhabers sind oder nicht. In Pension weggegebene eigene Tiere gehen somit in die Ergebnisse des Pensionsbetriebes ein.

### 3 Merkmals- (Erhebungs-) programm

Das Erhebungsprogramm entspricht dem Merkmalskatalog der Viehbestandserhebung. Einzelheiten enthält der Auszug aus dem Merkmalskatalog aus der ASE 2003 (S. 10 – 11).

### 4 Verwendete Begriffe und Definitionen

#### Betrieb

Technisch-wirtschaftliche Einheit mit mindestens 2 ha LF (bis 1997: 1 ha LF) oder Viehhaltung bzw. Spezialkulturen mit den im Agrarstatistikgesetz vorgegebenen Grenzen (siehe dazu auch Abschnitt 2.2 dieser Veröffentlichung), für Rechnung eines Inhabers (Betriebsinhaber) bewirtschaftet wird, einer einheitlichen Betriebsführung untersteht und landwirtschaftliche Erzeugnisse oder zusätzlich auch Dienstleistungen und andere Erzeugnisse hervorbringt.

Mehrere Betriebseinheiten in der Hand eines Inhabers werden bei der Erhebung der Angaben als ein Betrieb angesehen, wenn für die Bewirtschaftung dieser Betriebseinheiten in der Regel dieselben Produktionsmittel (insbesondere Gebäude und Maschinen) und Arbeitskräfte eingesetzt werden.

Auch Waldflächen (WF), die mit landwirtschaftlich genutzten Flächen gemeinsam (und nicht als gesonderter Betrieb) bewirtschaftet werden, bilden zusammen mit den landwirtschaftlich genutzten Flächen (LF) eine Betriebseinheit.

Erfüllt ein Betrieb eine der unter Abschnitt 2.2 angegebenen Bedingungen, ist er als landwirtschaftlicher Betrieb in die Erhebung einzubeziehen. In begründeten Einzelfällen wird von der Zuordnung der Betriebe auf der Grundlage der angegebenen Flächengrößen bzw. Anzahl der Tiere abgewichen. So werden zum Beispiel Betriebe mit Waldflächen (WF), die einen forstwirtschaftlichen Betrieb kennzeichnen und gleichzeitig große Tierbestände haben, gezielt der Landwirtschaft zugeordnet.

#### Landwirtschaftlich genutzte Fläche (LF)

Die LF umfasst alle landwirtschaftlich oder gärtnerisch genutzten Flächen, einschließlich der im Rahmen des Stilllegungsprogramms stillgelegten Flächen. Zur LF rechnen im Einzelnen folgende Kulturarten:

- Ackerland einschließlich gärtnerischer Kulturen, Erdbeeren und Unterglasanlagen,
- Dauergrünland,
- Haus- und Nutzgärten,
- Obstanlagen (ohne Erdbeeren),
- Baumschulflächen (ohne forstliche Pflanzgärten für den Eigenbedarf),
- Rebland,
- Weihnachtsbaumkulturen, Korbweiden- und Pappelanlagen außerhalb des Waldes.

Weitergehende Ausführungen zu der Abgrenzung vorstehender Flächenkategorien finden sich in der Fachserie 3, Reihe 2.1.2 „Bodennutzung der Betriebe 2003“.

#### Rechtsform der Betriebe

##### Betriebe der Rechtsform „Einzelunternehmen“:

Eine natürliche Person ist Alleininhaber eines selbständig operierenden Betriebes. Einem Alleininhaber sind - sofern kein entsprechender Vertrag vorliegt - Ehepaare, Geschwister, Erbengemeinschaften gleichgesetzt.

##### Ausgewählte Tierkategorien

##### - Rinder insgesamt

Sämtliche Rinder einschließlich der Kälber, des Jungviehs, der Färsen, der Kühe zur Milchgewinnung, der Ammen- und Mutterkühe, der Schlacht- und Mastkühe, der Mastochsen und -bullen, der Zuchtbullen und der Zugochsen.

##### - Milchkühe

Hierzu gehören alle Kühe, die zur Milchgewinnung gehalten werden, ohne Ammen- und Mutterkühe sowie ohne Schlacht- und Mastkühe.

##### - Ammen- und Mutterkühe

Kühe, die das ganze Jahr nicht gemolken werden und deren Milch nur von Kälbern verbraucht wird.

- Schweine insgesamt

Sämtliche gehaltene Schweine.

- Mastschweine

Jung- und Mastschweine jeden Gewichts. Zur Schlachtung vorgesehene Schweine mit 50 kg und mehr Lebendgewicht.

- Zuchtsauen

Für die Zucht bestimmte trächtige und nicht trächtige Sauen einschließlich der für die Zucht bestimmten Jungsaunen ab 50 und mehr kg Lebendgewicht.

- Schafe

Sämtliche gehaltene Schafe.

- Geflügel

Legehennen und Junghennen (einschl. der zur Aufzucht als Legehennen bestimmten Küken), Schlacht- und Masthähne und -hühner (einschl. der hierfür bestimmten Küken) und sonstige Hähne, Gänse, Enten und Truthühner ohne Perl- und Zwerghühner.

- Legehennen

Zur Eierproduktion bestimmte Hühner (ohne Trut-, Perl- und Zwerghühner).

- Pferde

Unpaarhufer (Einhufer). Einbezogen sind alle Pferde, auch Fohlen unter einem Jahr, Ponys (unter 148 cm Stockmaß) und Kleinpferde.

#### Großvieheinheit (GV)

Die Großvieheinheit ist ein Umrechnungsschlüssel für die verschiedenen Nutztierarten auf der Basis des Lebendgewichts der einzelnen Tierarten. Sie entspricht einem Lebendgewicht von ca. 500 kg.

## **5 Anmerkungen zu den einzelnen Tabellen**

Im vorliegenden Bericht „Viehhaltung der Betriebe“ werden die Tabellen 51 T – 55 T veröffentlicht. Die Tabelle 51 T „Landwirtschaftliche Betriebe mit Viehhaltung“ gibt einen Gesamtüberblick über die Viehhaltung in den zum Darstellungsbereich der ASE

gehörenden Betrieben nach Betriebsgrößenklassen. Die Darstellung der einzelnen in der Viehzählung erhobenen Vieharten (Pferde, Rinder, darunter Milchkühe, Schweine, darunter Zuchtsauen und Mastschweine, Schafe sowie Geflügel, darunter Legehennen, Schlacht- und Masthühner und sonstiges Geflügel) wird ergänzt durch die Zuordnung der im gezählten Betrieb außerdem gehaltenen jeweils anderen Tierarten, umgerechnet in Großvieheinheiten. Damit wird die Struktur der Viehhaltung in den landwirtschaftlichen Betrieben erkennbar sowie deren Vergleichbarkeit verbessert.

Die Tabellen 52 T – 55 T enthalten für ausgewählte Tierarten bzw. Kategorien (Rinder, Milchkühe, Mastschweine und Zuchtsauen) die Darstellung nach Betriebsgrößen- und Bestandsgrößenklassen.

## **6 Hinweise zur Veröffentlichung der Ergebnisse**

### **Veröffentlichung durch das Statistische Bundesamt**

Das Statistische Bundesamt veröffentlicht die Ergebnisse für Deutschland und die Länder in bundeseinheitlicher Vorspal tengliederung. Das erfolgt im Allgemeinen zugleich in der fachlich tiefsten Gliederung. Die Ergebnisse der Länder Berlin, Bremen und Hamburg sind unter der Bezeichnung „Stadtstaaten“ zusammengefasst.

### **Veröffentlichung durch die Statistischen Landesämter**

Die Statistischen Landesämter veröffentlichen entsprechende Ergebnisse zur Viehhaltung der Betriebe im Rahmen des für die ASE 2003 vereinbarten Mindestveröffentlichungsprogramms. Das schließt Festlegungen der Länder über die in der Vorspal tengliederung ausgewiesenen Größenklassen der LF und einen Ergebnisanachweis in tieferer regionaler Gliederung ein.



**Übersicht 1: Agrarstruktur- und Erhebungen über die  
Bodennutzung und Viehbestände in  
land- und forstwirtschaftlichen Betrieben 1999 bis 2007\*)**

Einzel-erhebung	Programme / Erhebungen / Merkmale			Agrarstruktur- erhebung	Gemeinsame Erhebung der Bodennutzung und Viehzählung	Agrarstruktur- erhebung	Gemeinsame Erhebung der Bodennutzung und Viehzählung	Agrarstruktur- erhebung	Gemeinsame Erhebung der Bodennutzung und Viehbestände	Agrarstruktur- erhebung	Gemeinsame Erhebung der Bodennutzung und Viehbestände	Agrarstruktur- erhebung
				1999 <sup>1)</sup> L <sup>3)</sup> F <sup>4)</sup>	2000 <sup>2)</sup> L F	2001 L F	2002 L F	2003 <sup>1)</sup> L <sup>3)</sup>	2004 <sup>2)</sup> L	2005 L	2006 L	2007 L
Agrarstruktur-erhebung (Zur Landwirtschafts- zählung 1999 Teil der Haupterhebung)	Grundpro- gramm	Bodennutzungs- haupteerhebung	Rechtsform der Betriebe; Hauptnutzungs- und Kultur- arten (Nutzung der Gesamt- fläche)			5) 5)		6)	6)	6)	6)	6)
			Anbau auf dem Ackerland (Nutzung der Bodenfläche)									
			Stillgelegte Flächen, Zwischenfruchtanbau			7) 7)						
			Ökologischer Landbau									
		Viehbestände im Mai	Rinder, Schweine, Schafe, Pferde und Geflügel			5) 5)				9)		
			Rinder, Schweine, Schafe									
	Ergänzungs- programm	Arbeitskräfte	Einzelpersonenkonzept									
			Personengruppenkonzept	8) 8)								
		Eigentums- und Pachtverhält- nisse	an der landwirtschaftlich genutzten Fläche und der- zeitige Jahrespacht									
			innerhalb der letzten 2 Jahre erstmals gepachtete Flächen und Flächen mit Pachtpreis- änderung									
		Sozialökonomische Verhältnisse des Betrie- bes (Haupt-/Nebenerwerb)										
		Gewinnermittlung und Umsatzbesteuerung										
		Außerbetriebliche Erwerbs- und Unterhalts- quellen										
		Anfall und Aufbringung von Wirtschafts- düngern tierischer Herkunft (Festmist, Jau- che, Gülle)										
	1. AgrStatVO	Einkünfte aus anderen Erwerbstätigkeiten als Landwirtschaft, die direkt mit dem Betrieb in Verbindung stehen						9)		9)		9)
		Umweltleistungen des Betriebes						9)				
		Berufsbildung des Betriebsleiters								9)		

\*) Bis 2002: Gesetz über Agrarstatistiken (Agrarstatistikgesetz - AgrStatG) i.d.F. der Bekanntmachung vom 25. Juni 1998 (BGBl. I S. 1635);  
danach: Gesetz über Agrarstatistiken (Agrarstatistikgesetz - AgrStatG) i.d.F. der Bekanntmachung vom 8. August 2002 (BGBl. I S. 3118).

1) Struktur-erhebung ab 1999 alle zwei Jahre (einschließlich Bodennutzung und Viehhaltung).

2) Gemeinsame Erhebung der Bodennutzung und Viehhaltung ab 2000 alle zwei Jahre außerhalb der Struktur-erhebung.

3) Landwirtschaftliche Betriebe mit mindestens 2 ha landwirtschaftlich genutzter Fläche oder mit Spezialkulturen oder Tierbeständen, wenn die festgelegten Mindestgrößen erreicht oder über-  
schritten werden.

4) Forstwirtschaftliche Betriebe (Betriebe mit einer Waldfläche von mindestens 10 ha).



5) Für die Darstellung der Ergebnisse aus der Agrarstruktur-erhebung nur repräsentativ für landwirtschaftliche Betriebe. Für die Darstellung der Ergebnisse als Produktionserhebung allgemein  
für land- und forstwirtschaftliche Betriebe.

6) Einschließlich forstwirtschaftliche Betriebe (Betriebe mit einer Waldfläche von mindestens 10 ha).

7) Für 2001 ausgesetzt.

8) Für Nichtstichprobenbetriebe.

9) Verordnung zur Aussetzung und Ergänzung von Merkmalen nach dem Agrarstatistikgesetz (Erste Agrarstatistikverordnung - 1. AgrStatV) vom 20. November 2002 (BGBl. I S. 4415).

 allgemeine Erhebung  
 repräsentative Erhebung

Tabellenteil

Lfd. Nr.	Landw. genutzte Fläche von ... bis unter ...ha	Betriebe mit Viehhaltung insgesamt		Und zwar								
				Pferden <sup>1)</sup>								
		Betriebe	GV	Betriebe	Pferde		sonstiger Viehbestand			Viehbestand insg. <sup>3)</sup>	Betriebe	Rin
					Tiere	GV	Rinder	Schweine	Geflügel			Tiere
Deutsch												
1	unter 2	6 847	401 103	712	1 784	1 646	3 531	2 350	2 020	10 273	1 475	46 142
2	2 - 5	42 964	185 621	16 408	72 485	68 130	10 582	2 447	794	85 775	14 193	97 370
3	5 - 10	43 008	341 135	12 731	79 941	74 952	25 093	4 624	1 485	110 100	22 318	268 288
4	10 - 20	60 620	1 101 544	12 956	103 364	96 976	88 981	18 604	1 865	211 201	42 373	1 105 433
5	20 - 30	33 495	1 127 241	6 290	58 385	54 567	94 427	22 611	4 437	178 828	25 715	1 149 990
6	30 - 50	48 003	2 567 117	8 620	77 791	72 851	241 121	70 055	6 534	395 325	37 638	2 614 465
7	50 - 100	48 705	4 172 595	9 889	79 112	73 945	523 112	140 761	16 309	763 946	37 602	4 170 499
8	100 u. mehr	22 328	4 045 098	5 543	51 891	48 222	532 486	111 764	12 209	723 475	16 752	4 191 516
9	Insgesamt	305 970	13 941 452	73 149	524 753	491 289	1 519 333	373 217	45 654	2 478 923	198 066	13 643 703
darunter:												
10	100 - 200	16 150	1 922 678	4 221	35 178	32 887	326 112	76 843	5 610	451 241	11 854	1 895 800
11	200 - 500	3 720	650 591	1 044	11 743	10 791	100 400	18 922	2 921	138 132	2 685	650 985
12	500 - 1000	1 152	437 887	177	3 799	3 443	35 955	4 826	.	46 771	.	473 660
nach												
Baden-												
13	unter 2	1 135	5 335	107	257	242	56	12	12	346	122	1 441
14	2 - 5	6 476	19 109	1 895	8 008	7 112	638	142	40	8 162	2 293	11 940
15	5 - 10	7 112	42 414	1 759	9 842	8 057	2 926	364	81	11 858	3 922	38 199
16	10 - 20	9 082	127 009	1 832	12 925	10 172	11 285	1 412	305	23 750	6 194	131 413
17	20 - 30	4 564	119 370	891	6 920	5 182	12 079	1 791	320	19 710	3 358	121 404
18	30 - 50	6 218	266 801	1 222	11 109	8 510	31 005	6 347	408	46 781	4 696	267 104
19	50 - 100	5 775	397 586	1 140	9 857	7 682	49 187	11 308	838	70 166	4 433	391 307
20	100 u. mehr	1 877	184 043	428	5 294	4 347	24 583	7 659	301	39 539	1 333	175 502
21	Insgesamt	42 239	1 161 668	9 274	64 212	51 302	131 758	29 035	2 306	220 313	26 351	1 138 310
darunter:												
22	50 - 75	3 909	248 977	782	6 772	5 215	30 679	7 425	541	44 456	2 971	240 703
23	75 - 100	1 866	148 609	358	3 085	2 467	18 509	3 883	297	25 710	1 462	150 604
24	100 - 200	1 702	164 954	377	4 052	3 279	21 666	6 769	298	33 734	1 245	160 705
Bay												
25	unter 2	1 524	29 615	63	149	140	104	124	5	418	595	11 108
26	2 - 5	10 842	38 310	2 568	10 324	10 064	1 198	186	60	12 113	3 636	26 299
27	5 - 10	16 028	120 175	2 808	15 886	15 606	5 484	531	107	22 547	8 921	114 341
28	10 - 20	27 013	530 314	3 197	21 088	20 938	29 310	2 816	260	54 342	20 863	605 186
29	20 - 30	15 558	555 370	1 640	11 002	10 811	39 019	2 090	205	52 570	13 452	669 234
30	30 - 50	18 667	971 548	1 982	14 146	14 112	72 741	5 405	298	93 264	16 273	1 175 327
31	50 - 100	11 615	847 156	1 268	9 547	9 518	62 998	7 323	473	81 835	9 438	957 910
32	100 u. mehr	2 229	209 957	294	2 859	2 910	11 599	4 234	271	20 326	1 507	204 428
33	Insgesamt	103 476	3 302 444	13 820	85 001	84 099	222 453	22 709	1 680	337 415	74 685	3 763 833
darunter:												
34	50 - 75	8 604	600 260	927	6 778	6 776	45 422	5 036	93	58 290	7 110	691 638
35	75 - 100	3 011	246 896	341	2 769	2 742	17 577	2 286	380	23 544	2 328	266 272
36	100 - 200	2 000	184 378	257	2 243	2 276	10 776	2 880	270	17 023	1 398	185 313
Branden												
37	unter 2	172	50 910	27	52	49	2 238	465	221	2 986	28	4 727
38	2 - 5	912	4 211	473	1 828	1 742	438	148	25	2 419	357	1 966
39	5 - 10	577	3 816	319	1 862	1 782	438	32	16	2 341	260	2 346
40	10 - 20	637	6 409	322	2 533	2 414	884	58	54	3 524	341	4 366
41	20 - 30	305	5 258	148	1 586	1 498	769	91	510	2 932	182	3 663
42	30 - 50	417	10 336	191	2 785	2 753	1 483	59	23	4 455	252	7 714
43	50 - 100	421	20 467	163	2 632	2 546	3 480	81	20	6 361	298	17 636
44	100 u. mehr	1 589	500 055	335	4 355	4 298	40 466	3 557	2 338	52 345	1 366	571 919
45	Insgesamt	5 030	601 462	1 978	17 633	17 081	50 194	4 492	3 207	77 362	3 084	614 337
darunter:												
46	100 - 200	435	38 588	153	1 985	1 970	8 224	520	80	11 197	343	40 316
47	200 - 500	543	102 375	135	1 945	1 918	13 447	765	256	17 188	460	116 033
48	500 - 1000	269	99 502	30	300	290	8 616	693	88	9 883	241	115 151

1) einschließlich Ponys und Kleinpferde

2) ohne Ammen- und Mutterkühe

3) gesamter Viehbestand des Betriebes (Pferde, Rinder, Schafe, Schweine und Geflügel)

mit Viehhaltung 2003  
insgesamt

Betriebe mit											Lfd. Nr.
Rindern zusammen				Milchkühen <sup>2)</sup>							
der	sonstiger Viehbestand		Viehbestand insgesamt <sup>3)</sup>	Betriebe	Milchkühe		sonstiger Viehbestand			Viehbestand insgesamt <sup>3)</sup>	
GV	Schweine	Geflügel			Tiere	GV	Rinder ohne Milchkühe	Schweine	Geflügel		
12	13	14	15	16	17	18	19	20	21	22	
land											
27 798	2 023	291	30 779	560	9 381	9 381	5 094	128	13	14 679	1
67 781	3 557	574	80 734	2 949	11 133	11 133	7 169	611	110	19 608	2
190 564	9 913	1 879	217 509	7 645	51 030	51 030	33 980	2 471	295	89 355	3
796 793	45 364	3 082	873 147	23 410	315 740	315 740	234 960	16 821	978	574 046	4
829 137	64 744	5 997	919 119	17 892	373 209	373 209	300 834	29 856	1 781	712 383	5
1 851 321	194 110	15 800	2 094 515	28 248	842 296	842 296	726 647	95 945	5 489	1 683 551	6
2 938 375	348 829	31 892	3 366 079	29 141	1 358 097	1 358 097	1 205 704	160 669	11 741	2 758 541	7
3 046 436	309 992	32 678	3 445 654	11 679	1 411 072	1 411 072	1 062 533	188 494	16 812	2 704 689	8
9 748 206	978 530	92 192	11 027 535	121 524	4 371 958	4 371 958	3 576 920	494 996	37 217	8 556 853	9
1 349 773	134 856	14 840	1 529 650	8 542	606 497	606 497	527 474	60 922	4 208	1 212 388	10
479 145	29 865	3 730	522 853	1 482	192 418	192 418	124 324	10 665	1 353	331 925	11
353 228	28 498	2 746	389 894	629	162 846	162 846	99 971	16 893	1 030	282 346	12
Ländern											
Württemberg											
1 012	59	4	1 109	64	346	346	256	38	2	658	13
8 165	344	79	9 234	726	1 948	1 948	1 075	125	32	3 266	14
26 870	1 110	182	29 840	1 418	7 531	7 531	4 595	432	65	12 914	15
94 884	5 111	471	103 570	3 451	39 440	39 440	25 386	2 611	261	68 480	16
89 125	6 146	416	97 467	2 386	44 468	44 468	29 473	3 625	295	78 590	17
194 057	15 187	931	213 686	3 680	100 535	100 535	71 508	10 250	464	184 343	18
281 149	29 147	1 986	317 249	3 627	144 373	144 373	109 655	18 786	1 246	276 594	19
124 605	12 289	1 129	141 936	1 036	59 649	59 649	47 588	7 463	353	116 522	20
819 867	69 392	5 198	914 092	16 388	398 290	398 290	289 535	43 330	2 718	741 367	21
173 463	17 982	1 200	195 709	2 431	90 318	90 318	66 972	11 529	846	171 194	22
107 687	11 165	786	121 540	1 196	54 055	54 055	42 683	7 258	400	105 400	23
114 118	11 002	1 105	129 453	981	55 548	55 548	44 093	6 942	333	108 215	24
ern											
8 734	143	9	8 916	390	3 529	3 529	3 185	40	4	6 763	25
19 841	429	97	21 217	1 225	5 772	5 772	3 640	128	26	9 660	26
85 816	2 045	230	90 772	4 727	34 772	34 772	22 830	885	117	59 204	27
453 570	10 544	635	470 971	15 501	221 110	221 110	165 161	5 431	387	394 842	28
499 026	10 352	400	514 239	11 580	255 549	255 549	205 406	6 248	307	470 321	29
859 237	20 837	1 022	888 114	14 395	430 937	430 937	370 617	12 703	568	819 695	30
678 689	33 584	2 738	720 610	7 870	319 750	319 750	285 710	17 140	1 735	627 825	31
137 552	12 989	1 357	155 002	1 029	55 193	55 193	50 880	5 479	422	113 075	32
2 742 464	90 924	6 486	2 869 843	56 717	1 326 612	1 326 612	1 107 430	48 053	3 567	2 501 385	33
492 221	21 102	1 958	519 233	6 032	234 934	234 934	209 319	11 080	1 178	459 101	34
186 467	12 483	780	201 377	1 838	84 816	84 816	76 391	6 060	557	168 724	35
125 260	11 100	1 215	139 573	969	51 499	51 499	47 318	4 580	381	104 618	36
burg											
4 004	440	218	4 681	5	2 639	2 639	794	–	0	3 439	37
1 317	66	25	1 761	38	100	100	87	9	4	226	38
1 667	38	19	2 060	20	72	72	69	4	2	155	39
3 113	94	22	3 858	27	128	128	133	23	3	336	40
2 582	104	524	3 560	12	113	113	97	2	1	229	41
5 597	145	312	6 619	25	654	654	381	36	8	1 137	42
13 099	193	57	14 464	61	2 901	2 901	1 319	57	2	4 362	43
423 033	35 402	5 255	468 527	711	174 865	174 865	124 535	25 270	3 886	330 065	44
454 411	36 481	6 432	505 531	899	181 472	181 472	127 414	25 401	3 906	339 949	45
30 578	438	180	32 470	123	9 115	9 115	4 943	111	2	14 420	46
87 401	1 686	519	91 024	188	27 629	27 629	13 592	353	77	41 772	47
83 819	6 215	590	91 187	139	30 928	30 928	19 651	2 698	99	53 555	48

Lfd. Nr.	Landw. genutzte Fläche von ... bis unter ...ha	Betriebe mit Viehhaltung insgesamt		Pferden <sup>1)</sup>							Und zwar	
				Pferde		sonstiger Viehbestand			Viehbestand insg. <sup>3)</sup>	Betriebe	Tiere	
		Betriebe	GV	Tiere	GV	Rinder	Schweine	Geflügel				
												GV
		1	2	3	4	5	6	7	8	9	10	11
Hes												
49	unter 2	382	4 664	47	101	92	61	26	6	227	52	534
50	2 - 5	3 391	10 502	987	3 545	3 416	564	146	37	4 377	979	5 315
51	5 - 10	3 338	19 781	935	4 582	4 402	1 670	320	43	6 829	1 725	15 046
52	10 - 20	4 111	50 357	1 041	6 403	6 173	5 475	1 090	56	13 181	2 676	46 752
53	20 - 30	2 070	42 982	525	3 789	3 733	5 373	1 129	40	10 521	1 471	42 519
54	30 - 50	2 657	88 679	643	6 291	6 100	10 785	2 470	419	20 263	1 946	88 231
55	50 - 100	2 974	178 993	746	7 363	7 245	26 632	5 986	442	41 003	2 263	180 697
56	100 u. mehr	1 311	128 658	374	3 743	3 711	23 237	4 736	170	32 652	969	125 676
57	Insgesamt	20 234	524 616	5 298	35 817	34 873	73 798	15 903	1 213	129 052	12 081	504 770
darunter:												
58	50 - 75	1 913	101 341	467	5 251	5 204	13 734	3 127	303	22 738	1 440	102 442
59	75 - 100	1 061	77 652	279	2 112	2 041	12 899	2 860	139	18 266	823	78 255
60	100 - 200	1 158	108 835	324	3 346	3 308	18 753	3 915	151	26 834	866	107 282
Mecklenburg-												
61	unter 2	127	40 727	18	32	29	94	527	387	1 056	23	314
62	2 - 5	560	3 329	305	1 160	1 070	306	31	12	1 496	215	1 326
63	5 - 10	390	4 677	228	1 286	1 193	481	26	8	1 784	161	1 643
64	10 - 20	416	5 424	225	1 715	1 581	857	36	9	2 561	228	3 393
65	20 - 30	202	4 925	98	877	809	695	53	827	2 451	127	2 812
66	30 - 50	248	7 892	101	1 018	917	1 081	123	10	2 197	170	6 282
67	50 - 100	321	19 045	121	1 789	1 608	3 314	57	585	5 956	239	16 633
68	100 u. mehr	1 499	462 571	325	4 603	4 122	55 714	3 740	304	64 970	1 317	532 676
69	Insgesamt	3 763	548 591	1 421	12 480	11 328	62 543	4 593	2 141	82 470	2 480	565 079
darunter:												
70	100 - 200	413	44 622	126	865	828	8 798	566	235	10 870	339	48 466
71	200 - 500	510	110 024	126	1 398	1 273	15 815	729	68	18 290	439	124 017
72	500 - 1000	279	106 256	45	2 033	1 735	13 157	683	1	15 614	254	114 524
Nieder												
73	unter 2	1 357	112 238	129	354	329	440	763	483	2 198	251	18 071
74	2 - 5	5 506	32 713	2 871	13 804	12 878	1 868	947	105	16 344	1 557	14 005
75	5 - 10	4 715	50 127	2 092	14 628	13 702	4 613	1 314	277	20 370	2 056	32 557
76	10 - 20	6 386	143 393	1 889	16 664	15 646	14 045	6 124	446	36 916	3 998	121 534
77	20 - 30	3 600	148 402	857	9 694	8 979	11 680	6 980	1 980	30 223	2 416	117 791
78	30 - 50	7 777	532 481	1 419	11 523	10 770	44 403	22 362	3 161	81 091	5 720	469 330
79	50 - 100	12 151	1 276 588	2 580	16 969	15 797	160 358	50 698	11 388	239 605	9 272	1 199 326
80	100 u. mehr	5 029	754 895	1 427	11 513	10 591	131 501	36 846	4 871	186 225	3 535	688 503
81	Insgesamt	46 521	3 050 837	13 264	95 149	88 691	368 908	126 033	22 710	612 973	28 805	2 661 117
darunter:												
82	50 - 75	7 611	735 888	1 523	10 097	9 446	85 023	27 566	5 117	127 887	5 846	687 260
83	75 - 100	4 540	540 700	1 057	6 872	6 351	75 335	23 132	6 271	111 718	3 426	512 066
84	100 - 200	4 433	639 278	1 220	9 032	8 328	110 571	31 689	3 214	154 818	3 177	589 431
Nordrhein-												
85	unter 2	998	17 087	156	371	333	301	209	331	1 343	181	3 913
86	2 - 5	7 137	36 670	3 230	15 287	14 494	2 410	481	395	18 839	2 147	17 153
87	5 - 10	5 340	53 060	2 036	14 291	13 675	4 090	1 481	647	20 355	2 549	35 058
88	10 - 20	7 139	149 802	2 167	20 836	20 044	14 409	5 906	585	41 493	4 398	119 737
89	20 - 30	4 438	175 768	1 128	12 854	12 658	15 109	9 020	398	37 488	2 823	130 245
90	30 - 50	7 345	484 404	1 690	16 247	15 707	47 239	28 151	1 768	93 559	5 017	381 892
91	50 - 100	7 251	732 780	1 724	14 136	13 813	79 678	53 498	2 030	149 563	4 878	579 082
92	100 u. mehr	1 511	196 815	455	4 469	4 269	26 538	13 773	330	45 587	872	151 732
93	Insgesamt	41 159	1 846 387	12 586	98 491	94 992	189 774	112 519	6 485	408 226	22 865	1 418 812
darunter:												
94	50 - 75	5 099	482 450	1 135	9 545	9 354	48 862	31 903	1 692	92 146	3 443	386 461
95	75 - 100	2 152	250 330	589	4 591	4 459	30 816	21 595	338	57 417	1 435	192 621
96	100 - 200	1 399	179 167	410	3 573	3 531	23 834	12 703	328	40 664	816	135 987

1) einschließlich Ponys und Kleinpferde

2) ohne Ammen- und Mutterkühe

3) gesamter Viehbestand des Betriebes (Pferde, Rinder, Schafe, Schweine und Geflügel)

mit Viehhaltung 2003  
insgesamt

Betriebe mit											Lfd. Nr.
Rindern zusammen				Milchkühen <sup>2)</sup>							
der	sonstiger Viehbestand		Viehbestand insgesamt <sup>3)</sup>	Betriebe	Milchkühe		sonstiger Viehbestand			Viehbestand insgesamt <sup>3)</sup>	
GV	Schweine	Geflügel			Tiere	GV	Rinder ohne Milchkühe	Schweine	Geflügel		
GV					GV						
12	13	14	15	16	17	18	19	20	21	22	
sen											
378	48	5	498	11	79	79	56	9	0	145	49
3 685	371	35	4 573	162	445	445	321	58	7	854	50
10 527	1 066	76	12 739	354	1 486	1 486	1 156	207	14	2 977	51
32 875	3 306	118	38 415	833	7 405	7 405	6 091	947	38	14 765	52
30 445	3 076	73	34 949	687	10 029	10 029	8 417	1 313	31	20 063	53
64 539	5 668	179	73 132	1 171	26 676	26 676	21 536	3 038	60	51 837	54
134 111	11 735	207	149 940	1 666	66 556	66 556	47 954	6 281	102	122 346	55
95 130	7 728	229	105 969	726	48 885	48 885	32 539	3 936	164	86 802	56
371 691	32 999	922	420 215	5 610	161 561	161 561	118 069	15 789	417	299 788	57
75 095	6 806	136	84 161	1 012	35 539	35 539	26 322	3 755	78	66 349	58
59 016	4 929	71	65 780	654	31 017	31 017	21 632	2 526	24	55 997	59
81 358	6 465	158	90 430	658	42 586	42 586	27 924	3 411	93	75 018	60
Vorpommern											
228	533	2	788	.	.	.	.	-	.	.	61
941	30	19	1 198	.	.	.	.	.	.	.	62
1 167	26	432	1 911	17	47	47	42	5	1	108	63
2 463	97	12	2 968	33	228	228	128	40	3	444	64
2 016	43	936	3 284	16	140	140	109	11	1	275	65
4 750	140	1 200	6 497	32	976	976	450	13	2	1 477	66
12 515	144	590	13 957	88	3 978	3 978	2 068	17	3	6 141	67
392 850	26 277	5 240	428 633	809	176 761	176 761	107 743	15 618	3 959	305 142	68
416 929	27 291	8 432	459 235	1 019	182 210	182 210	110 593	15 707	3 970	313 742	69
36 694	432	1 074	39 059	193	16 291	16 291	8 363	33	382	25 213	70
94 461	1 773	750	98 632	246	41 613	41 613	21 186	379	437	63 973	71
86 104	5 770	598	93 336	150	38 610	38 610	22 238	3 314	393	64 652	72
sachsen											
6 657	388	10	7 218	36	218	218	187	21	1	441	73
9 194	677	40	11 508	192	837	837	697	113	5	1 729	74
20 935	2 148	111	25 774	365	2 393	2 393	1 893	322	13	4 780	75
79 347	12 157	637	96 358	1 491	20 411	20 411	17 669	3 922	121	42 703	76
74 776	21 215	2 215	100 559	1 250	23 243	23 243	23 165	8 498	829	56 195	77
307 759	75 988	9 516	398 294	3 941	120 110	120 110	121 592	36 776	3 779	284 426	78
823 126	156 982	22 145	1 012 771	7 271	367 122	367 122	359 423	68 672	7 321	808 367	79
481 675	80 254	10 553	581 195	2 672	213 722	213 722	204 583	33 220	2 606	458 033	80
1 803 469	349 809	45 227	2 233 676	17 218	748 056	748 056	729 207	151 544	14 676	1 656 674	81
470 009	93 222	13 852	583 263	4 522	205 910	205 910	204 853	40 518	4 311	458 832	82
353 117	63 760	8 293	429 507	2 749	161 212	161 212	154 570	28 155	3 010	349 535	83
413 279	69 376	8 935	497 702	2 450	186 430	186 430	178 509	30 090	2 107	400 486	84
Westfalen											
2 289	108	15	2 553	24	479	479	149	9	3	654	85
11 078	1 068	97	13 933	218	874	874	589	106	9	1 674	86
23 053	2 798	658	28 965	410	2 987	2 987	2 162	509	62	5 845	87
78 254	12 403	819	96 279	1 331	18 416	18 416	14 120	3 557	116	36 735	88
86 621	22 371	1 077	114 792	1 363	28 696	28 696	24 736	9 723	268	65 435	89
258 035	69 853	2 262	336 778	3 104	104 394	104 394	87 482	30 447	530	225 034	90
403 617	98 222	3 609	511 721	3 459	185 364	185 364	142 961	40 110	1 113	372 516	91
108 042	20 054	1 204	131 332	588	50 397	50 397	36 370	7 778	586	95 762	92
970 988	226 876	9 741	1 236 353	10 497	391 607	391 607	308 568	92 238	2 688	803 654	93
266 807	63 133	2 694	336 693	2 434	120 208	120 208	94 401	26 603	883	243 855	94
136 810	35 089	915	175 028	1 025	65 156	65 156	48 560	13 506	231	128 661	95
96 961	18 238	1 204	118 106	562	46 112	46 112	33 529	7 517	586	88 313	96

Lfd. Nr.	Landw. genutzte Fläche von ... bis unter ...ha	Betriebe mit Viehhaltung insgesamt		Pferden <sup>1)</sup>							Und zwar	
				Pferde		sonstiger Viehbestand			Viehbestand insg. <sup>3)</sup>	Betriebe	Tiere	
		Betriebe	GV	Tiere	GV	Rinder	Schweine	Geflügel				
												GV
		1	2	3	4	5	6	7	8	9	10	11
Rheinland-												
97	unter 2	430	5 519	64	170	165	30	16	11	258	46	445
98	2 - 5	2 031	7 567	923	4 074	3 942	433	21	21	4 615	481	2 784
99	5 - 10	1 673	10 147	632	3 874	3 723	917	54	75	4 954	698	6 701
100	10 - 20	2 141	26 673	646	4 538	4 403	3 250	226	18	8 215	1 306	25 670
101	20 - 30	898	17 206	288	2 792	2 645	2 336	130	58	5 303	600	16 473
102	30 - 50	1 617	54 049	365	2 767	2 701	6 669	612	172	10 390	1 212	59 483
103	50 - 100	2 267	136 615	460	3 037	2 866	18 670	2 347	29	24 358	1 804	153 969
104	100 u. mehr	1 275	125 374	312	2 119	2 061	24 384	1 827	182	29 108	1 049	144 930
105	Insgesamt	12 332	383 150	3 690	23 371	22 505	56 689	5 234	568	87 201	7 196	410 455
darunter:												
106	50 - 75	1 367	71 369	263	1 838	1 736	8 307	1 258	16	11 486	1 072	80 349
107	75 - 100	900	65 247	197	1 199	1 130	10 363	1 089	14	12 872	732	73 620
108	100 - 200	1 118	104 841	263	1 839	1 787	19 150	1 454	176	23 064	920	119 850
Saar												
109	unter 2	35	434	.	.	.	-	.	.	.	.	.
110	2 - 5	232	924	103	421	414	66	4	3	507	.	.
111	5 - 10	198	1 257	94	610	594	95	1	3	707	87	583
112	10 - 20	215	2 385	89	756	725	365	28	14	1 163	132	2 029
113	20 - 30	102	2 116	44	473	484	240	117	1	863	69	2 170
114	30 - 50	153	4 665	.	.	.	.	.	.	.	120	4 837
115	50 - 100	235	13 593	75	1 090	1 085	3 043	152	158	4 454	205	15 861
116	100 u. mehr	258	26 878	79	1 376	1 240	7 638	183	87	9 316	236	32 538
117	Insgesamt	1 428	52 252	536	5 594	5 442	12 079	516	301	18 644	930	58 460
darunter:												
118	50 - 75	129	6 464	43	665	642	1 575	77	1	2 299	111	7 593
119	75 - 100	106	7 129	32	425	444	1 468	75	157	2 155	94	8 268
120	100 - 200	216	20 640	67	1 148	1 020	5 531	174	87	6 979	195	24 610
Sach												
121	unter 2	155	40 823	16	49	42	66	14	1	141	50	2 665
122	2 - 5	1 611	7 096	593	2 350	2 149	736	53	31	3 078	962	5 748
123	5 - 10	968	8 295	391	1 978	1 836	1 271	50	20	3 310	653	6 249
124	10 - 20	1 004	11 974	345	2 250	2 119	2 271	64	27	4 654	751	11 847
125	20 - 30	426	16 708	163	1 461	1 360	1 645	44	11	3 161	331	8 591
126	30 - 50	424	12 503	153	1 730	1 625	2 047	126	51	3 975	319	11 022
127	50 - 100	561	31 716	159	1 768	1 630	5 617	78	14	7 811	463	32 167
128	100 u. mehr	1 118	390 492	227	1 826	1 706	26 620	1 372	100	31 105	967	443 314
129	Insgesamt	6 267	519 607	2 047	13 412	12 466	40 272	1 800	255	57 236	4 496	521 603
darunter:												
130	100 - 200	441	41 553	141	1 018	973	9 470	253	84	11 316	359	42 868
131	200 - 500	266	39 363	57	425	392	4 480	358	9	5 502	220	43 257
132	500 - 1000	182	83 931	17	123	107	4 809	526	.	5 445	165	93 119
Sachsen-												
133	unter 2	127	46 097	15	32	30	29	9	561	678	23	1 467
134	2 - 5	536	4 141	301	1 264	1 150	263	119	13	1 577	191	1 245
135	5 - 10	278	2 898	142	745	692	191	54	6	1 014	127	1 065
136	10 - 20	323	6 034	154	972	903	489	89	7	1 523	177	2 362
137	20 - 30	153	2 239	63	428	403	403	26	4	903	87	1 736
138	30 - 50	211	6 302	82	605	573	722	95	4	1 657	148	5 076
139	50 - 100	311	17 189	107	1 202	1 126	2 037	1 046	6	4 449	209	12 612
140	100 u. mehr	1 196	338 941	265	2 177	2 016	43 044	11 214	638	58 210	1 000	339 018
141	Insgesamt	3 135	423 840	1 129	7 425	6 894	47 178	12 650	1 238	70 010	1 962	364 581
darunter:												
142	100 - 200	379	42 451	96	740	679	5 959	380	159	7 310	297	36 138
143	200 - 500	410	74 884	107	748	682	12 131	2 172	44	15 781	341	75 086
144	500 - 1000	202	65 725	36	500	474	5 549	1 883	334	8 446	168	66 597

1) einschließlich Ponys und Kleinpferde

2) ohne Ammen- und Mutterkühe

3) gesamter Viehbestand des Betriebes (Pferde, Rinder, Schafe, Schweine und Geflügel)

mit Viehhaltung 2003  
insgesamt

Betriebe mit				Milchkühen <sup>2)</sup>							Lfd. Nr.
Rindern zusammen											
der	sonstiger Viehbestand		Viehbestand insgesamt <sup>3)</sup>	Betriebe	Milchkühe		sonstiger Viehbestand			Viehbestand insgesamt <sup>3)</sup>	
GV	Schweine	Geflügel			Tiere	GV	Rinder ohne Milchkühe	Schweine	Geflügel		
GV					GV						
12	13	14	15	16	17	18	19	20	21	22	
Pfalz											
328	19	5	379	7	18	18	31	1	1	50	97
1 991	40	15	2 453	60	176	176	130	2	2	329	98
4 728	68	23	5 445	84	374	374	302	9	4	729	99
18 549	341	69	20 060	288	3 117	3 117	2 397	97	14	5 730	100
12 059	295	88	13 351	182	2 813	2 813	2 395	41	23	5 356	101
44 479	1 293	75	47 255	657	16 934	16 934	13 335	487	30	31 042	102
115 883	3 021	95	121 040	1 239	54 138	54 138	39 731	1 221	54	95 687	103
108 507	4 065	92	114 485	738	49 017	49 017	35 712	1 659	23	87 273	104
306 524	9 142	461	324 467	3 255	126 587	126 587	94 032	3 518	149	226 195	105
60 087	1 668	50	62 821	698	26 677	26 677	19 869	765	23	47 571	106
55 796	1 354	45	58 219	541	27 461	27 461	19 862	455	31	48 116	107
90 279	3 320	83	95 141	661	41 951	41 951	30 682	1 578	21	74 972	108
land											
.	-	-	.	-	-	-	-	-	-	-	109
.	.	.	.	5	9	9	8	-	0	17	110
405	11	5	594	.	.	.	.	.	.	.	111
1 404	38	11	1 637	.	.	.	.	.	.	.	112
1 275	33	3	1 415	12	121	121	135	13	1	295	113
3 469	34	13	3 729	37	698	698	604	3	2	1 330	114
11 417	380	17	12 205	104	3 644	3 644	3 406	71	7	7 249	115
24 020	542	126	25 769	157	10 225	10 225	8 387	112	12	19 102	116
42 313	1 047	178	45 755	337	14 801	14 801	12 655	200	22	28 223	117
5 304	200	11	5 754	49	1 494	1 494	1 380	36	3	2 995	118
6 113	180	7	6 451	55	2 150	2 150	2 027	35	4	4 254	119
18 153	411	108	19 533	128	7 436	7 436	6 365	101	10	14 148	120
sen											
2 071	13	14	2 116	9	1 226	1 226	353	3	1	1 585	121
4 012	117	91	4 933	127	401	401	232	13	12	712	122
4 426	102	53	5 392	91	536	536	272	5	9	889	123
8 687	173	69	9 848	181	1 913	1 913	894	28	23	3 032	124
6 373	119	25	7 234	98	1 720	1 720	1 243	34	9	3 082	125
8 283	197	67	9 323	121	2 925	2 925	1 562	29	8	4 616	126
24 912	499	98	26 625	258	12 838	12 838	6 329	38	12	19 398	127
335 365	28 477	1 940	369 472	625	187 023	187 023	113 243	24 146	936	327 597	128
394 128	29 696	2 357	434 943	1 510	208 582	208 582	124 128	24 295	1 010	360 911	129
33 017	488	35	34 550	208	16 263	16 263	8 072	141	22	24 853	130
32 282	1 522	308	34 497	96	12 825	12 825	6 666	751	5	20 380	131
70 043	5 648	1 176	77 469	121	38 148	38 148	23 967	3 459	489	66 496	132
Anhalt											
1 142	35	2	1 229	5	735	735	12	4	0	751	133
863	103	12	1 155	19	46	46	35	13	1	110	134
750	83	6	961	7	21	21	25	9	0	58	135
1 660	74	15	2 063	10	94	94	76	5	0	183	136
1 243	43	5	1 421	12	130	130	96	7	1	245	137
3 857	274	6	4 350	23	1 163	1 163	375	21	1	1 570	138
9 666	352	10	10 718	66	3 898	3 898	1 578	42	2	5 583	139
256 440	32 247	3 240	295 386	712	136 804	136 804	82 637	28 954	2 125	252 481	140
275 621	33 212	3 295	317 283	854	142 891	142 891	84 834	29 055	2 131	260 980	141
28 347	1 141	378	30 597	172	15 757	15 757	6 368	79	194	22 565	142
58 765	2 254	62	62 028	241	33 374	33 374	15 784	1 762	3	51 372	143
50 295	4 818	337	55 990	127	26 705	26 705	16 543	3 253	3	46 844	144



Lfd. Nr.	Landw. genutzte Fläche von ... bis unter ...ha	Betriebe mit Viehhaltung insgesamt		Pferden <sup>1)</sup>							Und zwar	
				Pferde		sonstiger Viehbestand			Viehbestand insg. <sup>3)</sup>	Betriebe	Rin Tiere	
		Betriebe	GV	Betriebe	Tiere	GV	Rinder	Schweine				Geflügel
		1	2	3	4	5	6	7	8	9	10	11
Schleswig-												
145	unter 2	244	6 499	51	167	150	98	178	2	534	78	1 197
146	2 - 5	2 434	15 193	1 663	8 583	7 977	1 191	52	28	9 758	641	5 732
147	5 - 10	1 658	19 336	1 010	8 588	8 034	2 246	334	188	11 536	696	10 539
148	10 - 20	1 533	34 101	812	10 548	9 845	5 292	599	65	16 596	899	24 927
149	20 - 30	940	32 343	346	5 339	4 885	4 295	1 102	76	10 686	640	29 625
150	30 - 50	2 002	118 703	603	6 741	6 326	20 537	4 216	176	32 214	1 572	130 760
151	50 - 100	4 440	476 662	1 209	7 679	7 020	102 878	7 863	298	120 295	3 833	590 621
152	100 u. mehr	2 542	403 861	856	5 405	4 986	91 405	20 661	2 011	121 686	1 869	443 246
153	Insgesamt	15 793	1 106 698	6 550	53 050	49 222	227 943	35 004	2 845	323 304	10 228	1 236 647
darunter:												
154	50 - 75	2 493	234 217	668	4 448	4 094	48 463	3 679	103	57 446	2 157	289 575
155	75 - 100	1 947	242 445	541	3 231	2 925	54 416	4 184	195	62 849	1 676	301 046
156	100 - 200	2 139	326 892	698	4 308	3 947	78 099	15 331	527	100 172	1 655	377 825
Thür												
157	unter 2	130	41 101	8	14	11	15	2	1	46	18	183
158	2 - 5	1 212	5 360	436	1 427	1 324	443	116	23	2 049	642	3 392
159	5 - 10	676	4 618	243	1 347	1 277	590	63	13	2 023	440	3 759
160	10 - 20	544	6 581	187	1 369	1 287	980	157	16	2 480	382	5 779
161	20 - 30	198	3 667	76	690	674	692	36	4	1 471	137	3 167
162	30 - 50	189	5 905	80	1 030	967	1 313	62	4	2 485	136	4 828
163	50 - 100	275	16 839	87	952	910	3 372	296	9	5 086	177	14 462
164	100 u. mehr	847	316 933	142	1 816	1 631	23 267	1 844	607	29 460	688	331 312
165	Insgesamt	4 071	401 004	1 259	8 645	8 081	30 672	2 576	677	45 100	2 620	366 882
darunter:												
166	100 - 200	273	21 227	67	765	700	2 891	93	2	4 489	202	20 703
167	200 - 500	214	46 480	51	650	541	4 762	701	30	6 769	162	44 839
168	500 - 1000	141	67 801	9	126	123	1 492	233	0	2 075	126	74 993
Stadtstaaten (Berlin,												
169	unter 2	31	55	.	.	.	—	.	.	.	.	.
170	2 - 5	84	496	60	410	399	28	2	1	441	.	.
171	5 - 10	57	532	42	422	379	82	0	0	472	23	202
172	10 - 20	76	1 086	50	767	725	69	0	2	803	28	438
173	20 - 30	41	888	23	480	448	93	1	3	547	22	560
174	30 - 50	78	2 850	.	.	.	.	.	.	.	57	2 579
175	50 - 100	108	7 365	50	1 091	1 101	1 848	29	19	3 004	90	8 216
176	100 u. mehr	47	5 626	24	336	336	2 491	118	0	2 946	44	6 722
177	Insgesamt	522	18 897	297	4 473	4 314	5 074	153	30	9 618	283	18 817
darunter:												
178	50 - 75	77	4 813	35	785	793	1 177	21	2	2 000	65	5 231
179	75 - 100	31	2 552	15	306	308	671	9	17	1 004	25	2 985
180	100 - 200	44	5 253	22	264	261	2 390	118	0	2 771	42	6 306

1) einschließlich Ponys und Kleinpferde

2) ohne Ammen- und Mutterkühe

3) gesamter Viehbestand des Betriebes (Pferde, Rinder, Schafe, Schweine und Geflügel)

mit Viehhaltung 2003  
insgesamt

Betriebe mit												Lfd. Nr.
Rindern zusammen				Milchkühen <sup>2)</sup>								
der	sonstiger Viehbestand		Viehbestand insgesamt <sup>3)</sup>	Betriebe	Milchkühe		sonstiger Viehbestand			Viehbestand insgesamt <sup>3)</sup>		
GV	Schweine	Geflügel			Tiere	GV	Rinder ohne Milchkühe	Schweine	Geflügel			
GV					GV							
12	13	14	15		16	17	18	19	20	21	22	
Holstein												
794	226	2	1 094	6	95	95	61	3	–	159	145	
4 048	113	19	5 307	26	121	121	98	11	1	267	146	
7 410	231	55	9 469	50	407	407	358	42	3	913	147	
17 528	761	67	21 498	168	2 708	2 708	2 187	106	6	5 187	148	
20 823	877	222	23 599	254	5 580	5 580	5 189	324	12	11 270	149	
91 818	4 305	201	100 279	1 002	34 842	34 842	36 126	2 115	29	74 407	150	
412 654	14 021	326	435 500	3 292	185 416	185 416	201 168	8 137	138	399 658	151	
307 769	17 084	566	334 210	1 470	128 564	128 564	144 880	8 958	284	287 159	152	
862 844	37 616	1 459	930 955	6 268	357 733	357 733	390 066	19 696	473	779 020	153	
202 536	6 793	154	213 879	1 817	90 459	90 459	96 557	3 902	63	193 366	154	
210 118	7 227	172	221 620	1 475	94 957	94 957	104 611	4 235	75	206 292	155	
261 356	12 027	340	280 999	1 342	111 160	111 160	127 121	6 253	69	248 609	156	
ingen												
106	11	5	136	.	.	.	.	.	.	.	157	
2 307	190	41	3 014	.	.	.	.	.	.	.	158	
2 672	186	29	3 382	91	367	367	248	41	5	712	159	
4 131	266	135	5 207	81	679	679	599	52	5	1 395	160	
2 346	65	10	2 748	33	500	500	273	15	2	817	161	
3 554	154	14	4 147	45	1 036	1 036	680	25	7	1 815	162	
11 447	505	12	12 528	89	5 876	5 876	2 168	76	4	8 230	163	
246 402	32 466	1 743	288 265	381	118 163	118 163	71 617	25 900	1 456	221 956	164	
272 965	33 842	1 989	319 427	850	126 962	126 962	75 801	26 143	1 487	235 568	165	
15 628	299	21	16 904	71	4 600	4 600	2 414	86	8	7 380	166	
32 916	1 238	2	35 108	58	9 065	9 065	4 986	170	1	14 391	167	
55 987	5 108	27	62 404	85	26 720	26 720	16 625	4 020	27	47 864	168	
Bremen, Hamburg)												
.	–	–	.	–	–	–	–	–	–	–	169	
.	.	.	.	–	–	–	–	–	–	–	170	
138	1	0	202	.	.	.	.	–	–	.	171	
329	–	2	415	.	.	.	.	–	–	.	172	
427	4	3	501	7	107	107	101	3	–	211	173	
1 888	35	3	2 312	15	416	416	400	2	0	822	174	
6 092	42	3	6 751	51	2 243	2 243	2 234	22	2	4 585	175	
5 045	118	5	5 474	25	1 804	1 804	1 820	1	0	3 722	176	
13 992	201	16	15 760	102	4 594	4 594	4 589	28	3	9 396	177	
3 873	40	2	4 341	36	1 387	1 387	1 391	22	1	2 870	178	
2 218	2	1	2 410	15	856	856	843	0	1	1 715	179	
4 746	118	5	5 133	24	1 749	1 749	1 774	1	0	3 578	180	

51.1 T Landwirtschaftliche Betriebe  
Betriebe

Lfd. Nr.	Landw. genutzte Fläche von ... bis unter ...ha	Betriebe mit Viehhaltung insgesamt		Schweinen zusammen						Und zwar			
				Schweine		sonstiger Viehbestand		Viehbestand insg. <sup>3)</sup>	Betriebe	Zuchtsauen			
		Betriebe	Tiere							GV	Rinder	Geflügel	Tiere
				1	2	3	4	5	6				
Deutsch													
1	unter 2	6 847	401 103	2 037	1 348 178	150 824	2 350	1 727	155 711	769	124 929	37 479	
2	2 - 5	42 964	185 621	10 296	195 160	22 087	14 552	734	43 929	1 996	20 160	6 048	
3	5 - 10	43 008	341 135	13 505	440 054	48 545	44 618	1 261	102 608	3 871	58 743	17 623	
4	10 - 20	60 620	1 101 544	21 023	1 533 501	167 236	174 235	3 034	357 217	8 273	205 187	61 556	
5	20 - 30	33 495	1 127 241	11 855	1 882 707	203 382	184 234	5 132	401 979	5 355	254 966	76 490	
6	30 - 50	48 003	2 567 117	18 229	5 282 847	579 487	436 581	13 509	1 043 532	8 410	612 439	183 732	
7	50 - 100	48 705	4 172 595	18 775	8 969 739	1 028 242	642 233	32 827	1 721 867	7 518	732 955	219 887	
8	100 u. mehr	22 328	4 045 098	7 684	6 682 134	785 474	702 226	20 742	1 530 109	2 585	574 215	172 265	
9	Insgesamt	305 970	13 941 452	103 404	26 334 320	2 985 278	2 201 029	78 966	5 356 953	38 777	2 583 594	775 078	
darunter:													
10	100 - 200	16 150	1 922 678	5 907	3 808 606	452 302	272 386	13 086	749 396	1 874	250 508	75 152	
11	200 - 500	3 720	650 591	1 045	1 058 857	124 774	69 262	4 280	202 326	316	93 620	28 086	
12	500 - 1000	1 152	437 887	283	591 234	68 433	57 979	544	128 554	138	74 487	22 346	
nach													
Baden-													
13	unter 2	1 135	5 335	188	12 194	1 130	232	8	1 404	52	442	133	
14	2 - 5	6 476	19 109	1 791	13 224	1 535	2 618	102	4 837	174	1 049	315	
15	5 - 10	7 112	42 414	2 725	42 508	4 460	10 447	214	16 278	470	5 431	1 629	
16	10 - 20	9 082	127 009	4 087	167 805	17 605	36 837	416	56 870	1 220	26 683	8 005	
17	20 - 30	4 564	119 370	2 075	210 664	21 457	32 229	472	55 170	840	34 212	10 264	
18	30 - 50	6 218	266 801	2 802	578 399	58 608	61 847	790	123 222	1 255	87 313	26 194	
19	50 - 100	5 775	397 586	2 526	909 155	98 337	81 298	1 081	183 227	1 112	114 161	34 248	
20	100 u. mehr	1 877	184 043	771	368 298	41 222	35 894	1 061	80 399	261	30 568	9 170	
21	Insgesamt	42 239	1 161 668	16 965	2 302 247	244 354	261 402	4 144	521 406	5 384	299 859	89 958	
darunter:													
22	50 - 75	3 909	248 977	1 750	598 542	63 944	51 601	701	117 850	828	79 434	23 830	
23	75 - 100	1 866	148 609	776	310 613	34 393	29 697	380	65 376	284	34 727	10 418	
24	100 - 200	1 702	164 954	715	334 659	37 562	33 296	982	73 811	245	28 665	8 600	
Bay													
25	unter 2	1 524	29 615	424	30 848	2 645	640	19	3 370	128	1 527	458	
26	2 - 5	10 842	38 310	2 576	31 120	3 430	2 539	129	6 885	528	3 877	1 163	
27	5 - 10	16 028	120 175	4 758	120 342	12 766	13 734	265	28 493	1 473	16 792	5 038	
28	10 - 20	27 013	530 314	7 673	462 621	47 753	66 449	568	117 543	3 343	71 306	21 392	
29	20 - 30	15 558	555 370	3 828	397 995	41 053	68 431	194	111 203	1 782	60 411	18 123	
30	30 - 50	18 667	971 548	4 856	877 663	90 717	125 694	916	219 602	2 250	110 848	33 254	
31	50 - 100	11 615	847 156	3 956	1 330 415	142 854	131 208	953	277 916	1 625	113 906	34 172	
32	100 u. mehr	2 229	209 957	881	480 183	55 184	32 794	888	90 411	277	34 148	10 244	
33	Insgesamt	103 476	3 302 444	28 952	3 731 187	396 402	441 490	3 931	855 424	11 406	412 815	123 845	
darunter:													
34	50 - 75	8 604	600 260	2 789	862 920	91 644	88 136	663	182 399	1 173	78 230	23 469	
35	75 - 100	3 011	246 896	1 167	467 495	51 210	43 072	290	95 516	452	35 676	10 703	
36	100 - 200	2 000	184 378	788	411 341	46 557	30 060	699	78 446	256	28 669	8 601	
Branden													
37	unter 2	172	50 910	45	207 563	23 192	388	3	23 610	21	24 563	7 369	
38	2 - 5	912	4 211	205	7 058	876	356	24	1 525	34	221	66	
39	5 - 10	577	3 816	130	995	114	376	13	780	30	76	23	
40	10 - 20	637	6 409	170	2 109	193	746	18	1 272	41	155	47	
41	20 - 30	305	5 258	79	1 337	146	625	353	1 422	28	124	37	
42	30 - 50	417	10 336	96	4 429	484	1 085	17	1 918	36	1 001	300	
43	50 - 100	421	20 467	105	30 544	2 692	2 071	9	5 240	49	3 390	1 017	
44	100 u. mehr	1 589	500 055	353	515 049	57 115	85 135	1 281	145 698	188	72 794	21 838	
45	Insgesamt	5 030	601 462	1 183	769 084	84 812	90 782	1 717	181 465	427	102 324	30 697	
darunter:													
46	100 - 200	435	38 588	95	32 655	3 660	5 043	52	9 153	39	6 286	1 886	
47	200 - 500	543	102 375	93	81 177	8 681	7 343	102	16 528	44	13 691	4 107	
48	500 - 1000	269	99 502	58	118 719	13 470	9 747	273	23 953	34	13 927	4 178	

3) gesamter Viehbestand des Betriebes (Pferde, Rinder, Schafe, Schweine und Geflügel)

4) und zur Zucht bestimmte Jungsaunen mit 50 kg und mehr Lebendgewicht

5) mit 50 kg und mehr Lebendgewicht einschl. ausgemerzter Zuchttiere

mit Viehhaltung 2003  
insgesamt

Betriebe mit Zuchtsauen <sup>4)</sup>				Mastschweinen <sup>5)</sup>							Lfd. Nr.	
sonstiger Viehbestand			Viehbestand insg. <sup>3)</sup>	Betriebe	Mastschweine		sonstiger Viehbestand			Viehbestand insgesamt <sup>3)</sup>		
Rinder	Schweine oh. Zuchtsauen	Geflügel			Tiere	GV	Rinder	Schweine oh. Mastschw.	Geflügel			
GV					GV							
12	13	14	15	16	17	18	19	20	21	22		
land												
943	39 844	53	78 611	1 356	519 145	83 063	1 709	48 387	1 692	135 364		1
2 457	3 744	100	13 752	6 910	72 793	11 647	9 512	4 798	538	30 543	2	
9 256	11 096	269	40 305	9 409	137 685	22 030	30 098	12 221	744	70 168	3	
55 756	41 669	906	164 243	15 112	470 195	75 231	123 362	46 600	2 224	255 769	4	
69 221	53 485	792	204 097	8 744	557 725	89 236	133 452	61 837	4 196	294 522	5	
163 315	160 994	3 277	516 720	13 967	1 800 279	288 045	330 472	181 300	11 210	820 984	6	
195 443	264 010	7 518	693 439	15 584	3 943 406	630 945	518 883	291 539	28 960	1 484 434	7	
298 391	193 032	4 619	676 941	6 589	2 980 682	476 909	616 635	248 104	18 488	1 377 955	8	
794 783	767 875	17 534	2 388 108	77 671	10 481 910	1 677 106	1 764 123	894 787	68 052	4 469 739	9	
73 239	97 157	1 734	251 300	5 054	1 903 397	304 544	227 298	114 656	11 121	666 743	10	
21 901	22 887	1 005	75 770	879	468 846	75 015	57 526	36 785	4 202	176 774	11	
30 170	20 451	299	74 200	243	205 407	32 865	48 643	29 456	336	112 800	12	
Ländern												
Württemberg												
76	89	3	302	127	3 900	624	130	250	6	1 037	13	
242	160	12	785	1 140	5 232	837	1 559	294	70	3 065	14	
1 280	772	45	3 956	1 809	11 490	1 838	6 514	1 130	136	10 282	15	
9 174	3 700	71	21 446	2 748	37 346	5 975	23 760	5 481	276	36 680	16	
10 495	4 945	62	26 040	1 392	41 401	6 624	20 867	7 025	300	35 530	17	
20 547	16 693	214	64 206	2 022	124 366	19 899	43 435	22 685	672	88 044	18	
24 735	29 685	196	89 672	1 972	276 847	44 296	62 277	36 024	1 031	145 542	19	
8 439	10 409	101	29 044	645	151 837	24 294	29 586	12 196	927	68 608	20	
74 987	66 453	704	235 450	11 855	652 419	104 387	188 128	85 085	3 418	388 789	21	
18 117	20 418	149	63 062	1 336	168 542	26 967	38 862	23 529	666	91 225	22	
6 617	9 266	47	26 609	636	108 305	17 329	23 415	12 496	365	54 317	23	
8 130	9 799	91	27 404	595	137 762	22 042	27 218	11 236	849	62 702	24	
ern												
121	298	6	901	306	9 926	1 588	476	346	14	2 467	25	
374	637	22	2 319	1 875	10 598	1 696	1 870	763	96	4 957	26	
2 645	3 100	59	11 265	3 498	33 616	5 379	9 935	3 288	213	19 942	27	
20 835	12 620	203	56 168	5 683	107 276	17 164	48 798	15 825	426	84 287	28	
23 591	11 649	53	53 933	2 836	94 163	15 066	49 405	14 463	166	80 126	29	
43 959	25 571	383	104 137	3 694	246 349	39 416	93 056	33 527	716	168 341	30	
39 444	37 223	240	112 207	3 291	503 798	80 608	107 073	45 806	822	236 312	31	
9 179	9 909	114	29 902	758	218 089	34 894	28 602	13 868	813	79 521	32	
140 147	101 007	1 080	370 832	21 941	1 223 815	195 810	339 215	127 886	3 265	675 953	33	
27 173	24 102	230	75 695	2 309	312 144	49 943	70 816	30 473	538	153 198	34	
12 271	13 121	10	36 512	982	191 654	30 665	36 257	15 334	284	83 115	35	
8 112	8 407	93	25 475	675	182 329	29 173	26 055	12 100	624	68 909	36	
burg												
376	9 017	2	16 770	28	71 874	11 500	365	9 195	2	21 076	37	
71	56	4	264	83	4 079	653	146	194	11	1 143	38	
59	19	6	190	56	372	60	129	26	7	363	39	
239	72	5	513	87	567	91	397	51	9	691	40	
171	74	6	406	42	473	76	261	51	349	929	41	
369	91	11	929	43	294	47	454	99	11	734	42	
1 052	632	3	2 968	67	6 282	1 005	1 357	1 252	4	3 825	43	
51 606	18 579	964	93 867	260	151 694	24 271	72 356	24 828	1 130	124 080	44	
53 942	28 539	1 001	115 907	666	235 635	37 702	75 466	35 697	1 523	152 843	45	
1 652	946	1	4 691	55	7 386	1 182	2 504	1 393	50	5 249	46	
2 823	1 638	100	8 814	61	17 759	2 841	4 448	2 936	101	10 679	47	
5 792	3 290	273	13 705	47	42 306	6 769	7 683	5 021	124	20 060	48	

51.1 T Landwirtschaftliche Betriebe  
Betriebe

Lfd. Nr.	Landw. genutzte Fläche von ... bis unter ...ha	Betriebe mit Viehhaltung insgesamt		Schweinen zusammen						Und zwar									
				Betriebe		Tiere		GV		sonstiger Viehbestand		Viehbestand insg. <sup>3)</sup>		Betriebe		Zuchtsauen		Tiere	
1	2	3	4	5	6	7	8	9	10	11									
Hessen																			
49	unter 2	382	4 664	174	9 028	1 229	141	12	1 494	47	818	245							
50	2 - 5	3 391	10 502	1 649	11 989	1 438	1 878	79	4 121	143	717	215							
51	5 - 10	3 338	19 781	1 821	25 306	3 008	6 023	79	10 151	300	2 190	657							
52	10 - 20	4 111	50 357	2 436	74 062	8 442	18 422	153	28 877	661	8 481	2 544							
53	20 - 30	2 070	42 982	1 248	64 439	7 393	17 954	84	26 399	402	7 265	2 180							
54	30 - 50	2 657	88 679	1 578	132 418	15 250	35 893	234	53 065	526	13 987	4 196							
55	50 - 100	2 974	178 993	1 629	287 325	33 381	61 981	265	97 793	567	27 578	8 273							
56	100 u. mehr	1 311	128 658	663	214 743	25 698	36 040	403	64 639	172	12 370	3 711							
57	Insgesamt	20 234	524 616	11 198	819 310	95 839	178 333	1 309	286 538	2 818	73 406	22 022							
darunter:																			
58	50 - 75	1 913	101 341	1 037	164 436	18 663	34 277	163	54 254	383	17 035	5 111							
59	75 - 100	1 061	77 652	592	122 889	14 719	27 704	102	43 540	184	10 543	3 163							
60	100 - 200	1 158	108 835	587	175 465	21 082	30 720	89	54 018	154	11 155	3 347							
Mecklenburg-Vorpommern																			
61	unter 2	127	40 727	40	188 998	21 343	53	551	21 969	20	13 520	4 056							
62	2 - 5	560	3 329	112	8 525	872	215	11	1 264	25	1 185	356							
63	5 - 10	390	4 677	71	4 105	554	245	221	1 172	24	935	281							
64	10 - 20	416	5 424	85	2 869	357	652	59	1 284	34	228	68							
65	20 - 30	202	4 925	48	1 957	239	564	710	1 680	19	184	55							
66	30 - 50	248	7 892	54	3 313	329	888	221	1 589	30	561	168							
67	50 - 100	321	19 045	61	20 128	2 148	1 778	4	4 286	30	1 773	532							
68	100 u. mehr	1 499	462 571	279	458 227	52 292	59 130	821	113 170	137	60 212	18 064							
69	Insgesamt	3 763	548 591	750	688 122	78 134	63 525	2 598	146 414	319	78 598	23 579							
darunter:																			
70	100 - 200	413	44 622	76	26 412	2 987	4 344	330	8 056	38	4 976	1 493							
71	200 - 500	510	110 024	75	95 040	10 861	6 827	89	18 046	34	13 254	3 976							
72	500 - 1000	279	106 256	61	150 520	16 766	12 762	217	29 872	23	19 301	5 790							
Niedersachsen																			
73	unter 2	1 357	112 238	599	201 879	22 826	422	844	24 298	273	17 437	5 231							
74	2 - 5	5 506	32 713	1 166	53 335	6 676	1 721	130	9 591	471	5 673	1 702							
75	5 - 10	4 715	50 127	1 355	98 859	11 538	4 061	186	16 924	647	14 108	4 232							
76	10 - 20	6 386	143 393	2 470	344 653	40 266	19 832	936	62 619	1 347	42 017	12 605							
77	20 - 30	3 600	148 402	1 768	483 054	55 891	26 569	2 025	85 453	976	61 583	18 475							
78	30 - 50	7 777	532 481	3 817	1 637 985	187 763	98 378	9 330	297 638	2 027	181 087	54 326							
79	50 - 100	12 151	1 276 588	5 115	3 174 048	374 339	194 616	27 461	600 534	2 148	240 159	72 048							
80	100 u. mehr	5 029	754 895	2 033	1 801 459	222 951	107 558	13 518	346 314	621	96 738	29 021							
81	Insgesamt	46 521	3 050 837	18 323	7 795 272	922 250	453 157	54 431	1 443 370	8 510	658 802	197 641							
darunter:																			
82	50 - 75	7 611	735 888	3 274	1 886 549	219 730	116 913	15 990	355 358	1 484	153 844	46 153							
83	75 - 100	4 540	540 700	1 841	1 287 499	154 609	77 703	11 471	245 176	664	86 315	25 895							
84	100 - 200	4 433	639 278	1 816	1 515 683	187 324	94 265	10 117	293 440	567	86 079	25 824							
Nordrhein-Westfalen																			
85	unter 2	998	17 087	301	64 116	6 673	167	96	7 064	125	2 811	843							
86	2 - 5	7 137	36 670	1 290	37 881	4 349	1 818	102	7 187	416	4 469	1 341							
87	5 - 10	5 340	53 060	1 588	106 363	11 811	5 171	181	18 183	715	13 548	4 064							
88	10 - 20	7 139	149 802	2 751	399 775	43 661	21 110	713	67 405	1 262	46 151	13 845							
89	20 - 30	4 438	175 768	2 155	653 732	70 022	30 324	1 199	104 515	1 070	82 271	24 681							
90	30 - 50	7 345	484 404	3 852	1 804 149	201 070	89 892	1 806	295 988	1 785	187 051	56 115							
91	50 - 100	7 251	732 780	3 579	2 561 174	302 852	106 424	2 612	415 068	1 204	165 806	49 742							
92	100 u. mehr	1 511	196 815	663	641 090	77 043	22 655	551	101 323	135	22 087	6 626							
93	Insgesamt	41 159	1 846 387	16 179	6 268 280	717 480	277 560	7 260	1 016 733	6 712	524 194	157 258							
darunter:																			
94	50 - 75	5 099	482 450	2 534	1 689 485	197 171	70 670	2 361	272 265	933	122 398	36 719							
95	75 - 100	2 152	250 330	1 045	871 689	105 681	35 754	251	142 803	271	43 408	13 022							
96	100 - 200	1 399	179 167	627	593 855	72 165	19 964	550	93 552	130	20 617	6 185							

- 3) gesamter Viehbestand des Betriebes (Pferde, Rinder, Schafe, Schweine und Geflügel)  
4) und zur Zucht bestimmte Jungsauen mit 50 kg und mehr Lebendgewicht  
5) mit 50 kg und mehr Lebendgewicht einschl. ausgemerzter Zuchttiere

mit Viehhaltung 2003  
insgesamt

Betriebe mit Zuchtsauen <sup>4)</sup>				Mastschweinen <sup>5)</sup>							Lfd. Nr.
sonstiger Viehbestand			Viehbestand insg. <sup>3)</sup>	Betriebe	Mastschweine		sonstiger Viehbestand			Viehbestand insgesamt <sup>3)</sup>	
Rinder	Schweine oh. Zuchtsauen	Geflügel			Tiere	GV	Rinder	Schweine oh. Mastschw.	Geflügel		
GV					GV						
12	13	14	15	16	17	18	19	20	21	22	
sen											
17	141	2	464	146	5 403	864	98	169	11	1 234	49
72	226	6	581	1 246	6 252	1 000	1 375	273	60	3 217	50
821	621	12	2 259	1 398	11 837	1 894	4 417	710	57	7 869	51
4 058	2 387	29	9 392	1 903	28 043	4 487	13 873	2 606	124	22 503	52
5 231	2 018	18	9 695	1 029	24 713	3 954	14 349	2 364	66	21 513	53
10 816	4 373	57	19 957	1 305	52 851	8 456	28 984	4 932	200	43 869	54
16 491	9 576	87	35 050	1 370	122 056	19 529	51 330	10 328	248	82 989	55
7 572	5 494	322	17 727	579	112 526	18 004	31 372	6 257	398	58 225	56
45 077	24 836	532	95 126	8 976	363 681	58 189	145 798	27 638	1 163	241 419	57
9 925	5 636	66	21 102	865	64 543	10 327	28 111	5 824	152	45 370	58
6 566	3 940	21	13 948	505	57 513	9 202	23 219	4 503	96	37 619	59
5 762	4 771	11	14 428	508	90 465	14 474	26 288	5 194	85	47 865	60
Vorpommern											
46	4 255	2	8 376	31	81 993	13 119	53	5 578	550	19 317	61
42	138	2	597	58	2 053	328	97	527	6	1 037	62
72	42	2	466	33	1 275	204	120	37	2	425	63
230	73	3	475	43	1 449	232	247	77	56	694	64
203	48	2	402	25	945	151	263	33	491	1 024	65
462	85	218	1 060	29	551	88	519	140	3	853	66
545	339	3	1 575	37	7 694	1 231	1 132	598	3	3 175	67
31 698	16 835	16	67 043	217	150 998	24 160	51 578	22 320	533	99 217	68
33 298	21 815	247	79 995	473	246 958	39 513	54 008	29 310	1 644	125 743	69
2 227	757	4	4 687	48	5 167	827	2 832	785	101	4 734	70
2 233	1 879	11	8 252	60	32 507	5 201	5 920	3 736	89	15 135	71
4 546	5 347	1	15 736	50	47 274	7 564	10 773	7 974	159	26 581	72
sachsen											
179	2 987	15	8 500	359	84 121	13 459	223	4 546	837	19 196	73
646	1 061	21	3 805	763	24 712	3 954	1 174	1 024	116	6 992	74
1 607	2 890	90	9 195	925	32 075	5 132	2 750	2 692	127	11 445	75
10 124	10 350	325	34 141	1 746	129 182	20 669	14 381	9 516	600	46 273	76
14 578	15 007	483	48 943	1 334	168 616	26 979	19 907	15 728	1 652	64 983	77
47 141	55 596	2 110	160 238	2 984	612 170	97 947	76 312	55 229	7 694	238 909	78
65 945	101 793	6 208	247 395	4 335	1 496 562	239 450	160 702	102 153	24 283	529 836	79
28 548	48 174	1 855	108 578	1 827	1 012 597	162 016	94 924	52 788	12 168	323 837	80
168 767	237 857	11 106	620 796	14 273	3 560 035	569 606	370 373	243 677	47 478	1 241 471	81
44 392	63 130	3 573	158 281	2 726	844 885	135 182	94 889	62 208	13 480	307 767	82
21 553	38 663	2 635	89 114	1 609	651 677	104 268	65 813	39 944	10 803	222 069	83
24 403	42 379	1 346	94 553	1 627	841 145	134 583	82 992	45 264	8 783	273 191	84
Westfalen											
39	458	16	1 397	172	27 329	4 373	124	911	88	5 567	85
445	850	17	2 895	803	14 585	2 334	1 162	787	80	4 901	86
1 807	2 851	36	9 087	1 058	35 473	5 676	3 575	2 563	140	12 520	87
8 699	10 525	215	33 996	2 019	140 147	22 424	15 438	11 047	609	50 558	88
12 182	17 514	150	56 439	1 650	208 658	33 385	23 373	20 076	1 091	79 255	89
30 459	50 594	249	138 585	3 084	697 697	111 632	72 427	56 717	1 762	244 950	90
22 019	63 834	687	137 202	3 183	1 291 379	206 621	93 244	73 878	2 305	378 903	91
5 474	9 931	137	22 581	616	369 051	59 048	20 582	15 622	384	96 524	92
81 123	156 556	1 507	402 181	12 585	2 784 319	445 491	229 925	181 601	6 460	873 178	93
16 564	46 121	629	100 711	2 232	805 994	128 959	61 955	51 985	2 060	246 777	94
5 455	17 714	58	36 491	951	485 385	77 662	31 289	21 894	245	132 127	95
4 509	9 127	137	20 183	585	347 404	55 585	17 911	14 551	383	89 227	96

51.1 T Landwirtschaftliche Betriebe  
Betriebe

Lfd. Nr.	Landw. genutzte Fläche von ... bis unter ...ha	Betriebe mit Viehhaltung insgesamt		Schweinen zusammen						Und zwar		
				Betriebe	Schweine		sonstiger Viehbestand		Viehbestand insg. <sup>3)</sup>	Betriebe	Zuchtsauen	
		Tiere	GV		Rinder	Geflügel	Tiere	GV				
		1	2	3	4	5	6	7	8	9	10	11
Rheinland-												
97	unter 2	430	5 519	71	4 755	549	48	8	628	14	101	30
98	2 - 5	2 031	7 567	242	1 740	188	231	32	698	25	169	51
99	5 - 10	1 673	10 147	270	3 160	365	751	14	1 462	35	382	115
100	10 - 20	2 141	26 673	477	16 365	1 814	3 268	41	5 503	97	1 799	540
101	20 - 30	898	17 206	219	14 976	1 547	1 937	41	3 792	61	1 800	540
102	30 - 50	1 617	54 049	448	49 414	5 148	7 515	55	13 127	154	6 120	1 836
103	50 - 100	2 267	136 615	614	143 866	15 033	16 059	146	31 782	224	13 276	3 983
104	100 u. mehr	1 275	125 374	313	106 533	11 786	15 992	121	28 429	103	7 301	2 190
105	Insgesamt	12 332	383 150	2 654	340 809	36 430	45 801	459	85 422	713	30 948	9 284
darunter:												
106	50 - 75	1 367	71 369	376	74 731	7 951	8 217	118	16 583	134	6 915	2 075
107	75 - 100	900	65 247	238	69 135	7 082	7 842	28	15 199	90	6 361	1 908
108	100 - 200	1 118	104 841	278	92 069	10 383	13 274	115	24 221	95	6 145	1 844
Saar												
109	unter 2	35	434	.	.	.	-	.	.	3	363	109
110	2 - 5	232	924	.	.	.	.	.	.	.	.	.
111	5 - 10	198	1 257	24	138	15	98	8	149	.	.	.
112	10 - 20	215	2 385	.	.	.	.	.	.	.	.	.
113	20 - 30	102	2 116	19	1 950	231	184	1	462	4	165	50
114	30 - 50	153	4 665	27	1 343	127	552	12	766	6	151	45
115	50 - 100	235	13 593	58	6 200	785	2 709	21	3 641	21	631	189
116	100 u. mehr	258	26 878	59	8 348	1 041	4 777	33	5 925	.	.	.
117	Insgesamt	1 428	52 252	261	20 700	2 475	8 771	79	11 788	60	1 987	596
darunter:												
118	50 - 75	129	6 464	30	3 225	396	1 177	20	1 669	.	.	.
119	75 - 100	106	7 129	28	2 975	389	1 532	1	1 972	.	.	.
120	100 - 200	216	20 640	50	7 322	910	3 631	32	4 638	.	.	.
Sach												
121	unter 2	155	40 823	41	190 315	20 230	61	5	20 330	19	22 464	6 739
122	2 - 5	1 611	7 096	353	1 444	166	1 124	53	1 731	44	94	28
123	5 - 10	968	8 295	216	13 166	1 323	1 232	28	2 897	33	3 048	914
124	10 - 20	1 004	11 974	242	2 834	411	2 307	41	3 122	54	242	73
125	20 - 30	426	16 708	112	2 999	319	1 572	25	2 199	32	410	123
126	30 - 50	424	12 503	129	13 132	1 339	2 658	55	4 338	37	2 206	662
127	50 - 100	561	31 716	141	24 823	2 301	5 741	135	8 497	40	3 257	977
128	100 u. mehr	1 118	390 492	333	392 715	44 747	111 489	420	157 990	131	50 321	15 096
129	Insgesamt	6 267	519 607	1 567	641 428	70 835	126 182	762	201 103	390	82 042	24 613
darunter:												
130	100 - 200	441	41 553	130	49 210	4 857	7 413	26	12 658	39	8 554	2 566
131	200 - 500	266	39 363	71	39 654	4 740	5 873	7	11 004	26	6 405	1 922
132	500 - 1000	182	83 931	46	103 566	11 710	14 189	33	26 358	26	13 485	4 046
Sachsen-												
133	unter 2	127	46 097	49	196 797	23 427	66	166	23 727	18	19 872	5 962
134	2 - 5	536	4 141	216	12 342	879	443	18	1 663	42	159	48
135	5 - 10	278	2 898	116	12 294	1 249	388	9	1 828	25	115	35
136	10 - 20	323	6 034	127	24 276	2 996	564	10	3 750	36	3 308	992
137	20 - 30	153	2 239	53	1 196	137	407	6	695	12	168	50
138	30 - 50	211	6 302	71	3 504	447	960	6	1 641	26	458	137
139	50 - 100	311	17 189	102	27 935	3 666	1 623	8	5 726	42	6 784	2 035
140	100 u. mehr	1 196	338 941	334	541 641	65 096	64 557	254	132 096	165	75 359	22 608
141	Insgesamt	3 135	423 840	1 068	819 985	97 897	69 007	477	171 126	366	106 223	31 867
darunter:												
142	100 - 200	379	42 451	108	93 287	10 731	3 056	12	14 256	47	15 741	4 722
143	200 - 500	410	74 884	99	98 942	12 367	9 094	46	22 249	47	15 525	4 658
144	500 - 1000	202	65 725	49	101 413	13 010	8 496	1	21 612	21	10 513	3 154

- 3) gesamter Viehbestand des Betriebes (Pferde, Rinder, Schafe, Schweine und Geflügel)  
4) und zur Zucht bestimmte Jungsauen mit 50 kg und mehr Lebendgewicht  
5) mit 50 kg und mehr Lebendgewicht einschl. ausgemerzter Zuchttiere

mit Viehhaltung 2003  
insgesamt

Betriebe mit Zuchtsauen <sup>4)</sup>				Mastschweinen <sup>5)</sup>							Lfd. Nr.
sonstiger Viehbestand			Viehbestand insg. <sup>3)</sup>	Betriebe	Mastschweine		sonstiger Viehbestand			Viehbestand insgesamt <sup>3)</sup>	
Rinder	Schweine oh. Zuchtsauen	Geflügel			Tiere	GV	Rinder	Schweine oh. Mastschw.	Geflügel		
GV					GV						
12	13	14	15	16	17	18	19	20	21	22	
Pfalz											
2	27	1	63	46	2 538	406	32	115	7	579	
26	39	1	197	141	626	100	143	29	18	404	98
58	96	1	312	156	1 150	184	452	98	9	860	99
483	374	4	1 479	322	6 161	986	2 114	365	34	3 736	100
499	334	4	1 457	162	4 351	696	1 473	429	39	2 865	101
2 081	1 608	8	5 706	308	13 759	2 201	5 255	1 686	46	9 391	102
4 296	4 291	30	12 798	467	51 059	8 169	11 333	5 135	119	25 167	103
3 678	3 127	10	9 184	248	46 821	7 491	12 805	2 990	117	23 884	104
11 122	9 895	60	31 197	1 850	126 465	20 234	33 607	10 848	389	66 886	105
2 428	2 112	14	6 733	287	27 499	4 400	5 970	2 669	102	13 336	106
1 867	2 179	15	6 064	180	23 560	3 770	5 363	2 466	17	11 831	107
3 578	2 707	10	8 310	225	42 462	6 794	10 881	2 671	113	20 862	108
land											
-	34	0	162	.	.	.	-	.	-	.	109
-	.	.	.	13	49	8	32	2	1	64	110
.	.	.	.	.	.	.	.	.	.	.	111
.	.	.	.	.	.	.	.	.	.	.	112
38	48	1	150	.	.	.	.	.	.	.	113
119	21	1	187	20	340	54	420	32	10	585	114
850	341	11	1 424	47	2 985	478	2 272	248	21	3 115	115
.	.	.	.	43	4 624	740	3 285	274	31	4 375	116
1 995	635	14	3 353	179	9 545	1 527	6 341	764	66	9 018	117
.	.	.	.	24	1 589	254	931	125	20	1 392	118
.	.	.	.	.	.	.	.	.	.	.	119
.	.	.	.	37	3 926	628	2 483	256	31	3 433	120
sen											
32	3 309	1	10 103	30	57 375	9 180	54	7 249	4	16 504	121
155	32	6	273	181	630	101	636	34	35	1 033	122
180	340	4	1 508	114	743	119	640	1 178	17	2 155	123
486	106	7	798	140	941	151	1 378	80	13	1 878	124
483	137	4	857	65	698	112	932	40	19	1 280	125
738	607	3	2 136	88	1 355	217	1 948	1 084	51	3 446	126
960	956	16	2 997	93	4 384	701	3 997	693	23	5 651	127
58 262	11 585	358	85 960	278	132 959	21 273	101 841	19 211	412	143 851	128
61 296	17 073	399	104 632	989	199 085	31 854	111 427	29 569	574	175 798	129
1 384	1 048	4	5 159	101	8 914	1 426	5 966	2 467	22	10 107	130
2 136	1 300	1	5 433	57	12 502	2 000	4 906	2 046	5	9 262	131
8 743	2 571	6	15 725	39	32 919	5 267	11 334	4 779	33	21 834	132
Anhalt											
8	12 308	2	18 287	38	77 398	12 384	64	9 661	166	22 305	133
126	75	4	331	153	1 002	160	323	55	13	781	134
130	52	2	242	81	6 839	1 094	271	121	7	1 616	135
133	231	4	1 399	86	9 434	1 509	361	454	8	2 475	136
106	44	1	224	40	395	63	311	27	5	538	137
403	167	2	740	60	1 521	243	853	201	5	1 511	138
507	924	2	3 746	70	5 882	941	1 062	1 050	5	3 418	139
40 691	23 482	115	88 002	271	180 495	28 879	59 815	30 754	212	121 598	140
42 103	37 282	130	112 971	799	282 966	45 275	63 059	42 322	422	154 243	141
1 185	3 430	5	9 419	78	20 959	3 353	2 184	4 758	12	10 728	142
5 111	2 912	41	13 184	75	34 225	5 476	7 676	4 534	5	18 231	143
2 998	4 281	1	10 502	44	48 504	7 761	7 403	5 017	1	20 286	144



Lfd. Nr.	Landw. genutzte Fläche von ... bis unter ...ha	Betriebe mit Viehhaltung insgesamt		Schweinen zusammen						Und zwar		
				Betriebe		Schweine		sonstiger Viehbestand		Viehbestand insg. <sup>3)</sup>	Betriebe	Zuchtsauen
		Tiere	GV			Rinder	Geflügel	Tiere	GV			
												GV
		1	2	3	4	5	6	7	8	9	10	11
Schleswig-												
145	unter 2	244	6 499	49	21 631	2 327	59	3	2 413	33	2 579	774
146	2 - 5	2 434	15 193	121	13 163	1 206	323	9	1 923	47	2 390	717
147	5 - 10	1 658	19 336	132	10 808	1 075	735	16	2 236	70	1 982	595
148	10 - 20	1 533	34 101	181	31 892	3 227	1 663	52	5 400	108	4 321	1 296
149	20 - 30	940	32 343	162	47 270	4 823	2 267	13	7 524	105	6 264	1 879
150	30 - 50	2 002	118 703	402	165 805	17 216	9 217	43	27 309	247	19 872	5 962
151	50 - 100	4 440	476 662	794	448 368	49 093	32 842	104	82 999	428	41 738	12 521
152	100 u. mehr	2 542	403 861	700	686 431	78 530	32 228	80	112 292	243	41 691	12 507
153	Insgesamt	15 793	1 106 698	2 541	1 425 368	157 497	79 334	319	242 094	1 281	120 837	36 251
darunter:												
154	50 - 75	2 493	234 217	432	221 412	24 127	15 718	34	40 267	257	23 997	7 199
155	75 - 100	1 947	242 445	362	226 956	24 966	17 124	70	42 732	171	17 741	5 322
156	100 - 200	2 139	326 892	545	465 714	52 941	23 390	47	77 574	208	31 159	9 348
Thür												
157	unter 2	130	41 101	49	217 974	25 042	74	7	25 168	16	18 432	5 530
158	2 - 5	1 212	5 360	552	3 189	456	1 233	44	2 400	44	147	44
159	5 - 10	676	4 618	296	1 997	264	1 350	29	2 040	45	128	38
160	10 - 20	544	6 581	274	3 651	448	1 978	23	3 023	63	427	128
161	20 - 30	198	3 667	84	1 098	121	1 075	9	1 362	24	109	33
162	30 - 50	189	5 905	88	10 886	954	1 740	22	2 989	28	1 713	514
163	50 - 100	275	16 839	85	5 316	711	3 415	11	4 552	25	420	126
164	100 u. mehr	847	316 933	297	466 410	52 651	93 660	1 311	150 911	134	69 879	20 964
165	Insgesamt	4 071	401 004	1 725	710 521	80 648	104 524	1 456	192 444	379	91 255	27 377
darunter:												
166	100 - 200	273	21 227	87	9 927	1 027	3 612	34	5 062	38	1 715	515
167	200 - 500	214	46 480	61	81 208	9 637	4 286	31	14 242	20	16 320	4 896
168	500 - 1000	141	67 801	42	84 570	9 438	10 116	1	19 884	25	14 571	4 371
Stadtstaaten (Berlin,												
169	unter 2	31	55	.	.	.	-	.	.	-	-	-
170	2 - 5	84	496	.	.	.	.	.	.	.	.	.
171	5 - 10	57	532	3	13	2	9	0	14	.	.	.
172	10 - 20	76	1 086	.	.	.	-	.	.	.	.	.
173	20 - 30	41	888	5	40	4	96	-	106	-	-	-
174	30 - 50	78	2 850	9	407	35	260	2	342	3	71	21
175	50 - 100	108	7 365	10	442	50	470	17	608	3	76	23
176	100 u. mehr	47	5 626	5	1 007	118	318	0	511	.	.	.
177	Insgesamt	522	18 897	38	2 007	223	1 161	25	1 624	12	304	91
darunter:												
178	50 - 75	77	4 813	7	389	41	272	0	374	.	.	.
179	75 - 100	31	2 552	3	53	9	198	17	234	.	.	.
180	100 - 200	44	5 253	5	1 007	118	318	0	511	.	.	.

3) gesamter Viehbestand des Betriebes (Pferde, Rinder, Schafe, Schweine und Geflügel)

4) und zur Zucht bestimmte Jungsauen mit 50 kg und mehr Lebendgewicht

5) mit 50 kg und mehr Lebendgewicht einschl. ausgemerzter Zuchttiere

mit Viehhaltung 2003  
insgesamt

Betriebe mit												Lfd. Nr.
Zuchtsauen <sup>4)</sup>				Mastschweinen <sup>5)</sup>								
sonstiger Viehbestand			Viehbestand insg. <sup>3)</sup>	Betriebe	Mastschweine		sonstiger Viehbestand			Viehbestand insgesamt <sup>3)</sup>		
Rinder	Schweine oh. Zuchtsauen	Geflügel			Tiere	GV	Rinder	Schweine oh. Mastschw.	Geflügel			
GV					GV							
12	13	14	15	16	17	18	19	20	21	22		
Holstein												
34	898	3	1 718	26	6 828	1 092	34	927	0	2 061	145	
130	391	2	1 369	61	1 189	190	166	764	3	1 281	146	
413	254	6	1 425	64	1 594	255	367	328	6	1 194	147	
887	1 066	34	3 529	110	7 925	1 268	1 128	963	49	3 599	148	
1 314	1 629	5	5 111	96	11 925	1 908	1 361	1 537	10	5 074	149	
5 603	5 261	19	17 286	261	48 294	7 727	5 575	4 786	19	18 554	150	
17 385	13 940	31	44 381	585	171 188	27 390	20 514	14 172	74	62 792	151	
12 570	17 601	29	43 385	596	325 588	52 094	24 545	20 330	62	98 099	152	
38 335	41 040	129	118 204	1 799	574 531	91 925	53 688	43 808	223	192 655	153	
9 248	7 800	15	24 541	309	77 781	12 445	9 426	7 666	22	29 817	154	
8 137	6 140	16	19 840	276	93 407	14 945	11 088	6 506	52	32 975	155	
9 595	13 087	10	32 626	453	213 244	34 119	17 170	13 755	43	65 915	156	
ingen												
15	6 023	1	11 569	41	90 081	14 413	55	9 295	4	23 807	157	
122	80	3	321	393	1 786	286	829	52	31	1 667	158	
172	56	6	368	202	1 156	185	885	45	21	1 427	159	
363	156	5	795	194	1 542	247	1 292	111	16	2 094	160	
332	39	2	442	61	383	61	818	27	7	1 032	161	
510	317	3	1 413	64	699	112	1 138	179	20	1 671	162	
1 009	461	4	1 768	62	3 168	507	2 420	193	5	3 449	163	
39 695	17 656	598	80 204	247	123 009	19 681	85 166	26 611	1 300	135 766	164	
42 218	24 787	623	96 880	1 264	221 824	35 492	92 603	36 515	1 404	170 912	165	
1 726	448	21	2 903	63	1 840	294	2 637	172	24	3 451	166	
1 154	2 918	1	9 089	50	15 074	2 412	3 371	6 180	31	12 272	167	
5 993	3 691	0	14 247	36	17 485	2 798	8 781	5 333	1	17 163	168	
Bremen, Hamburg)												
-	-	-	-	.	.	.	-	.	.	.	169	
.	.	.	.	-	-	-	-	-	-	-	170	
-	.	-	.	.	.	.	.	.	-	.	171	
-	.	.	.	.	.	.	-	.	.	.	172	
-	-	-	-	.	.	.	.	.	-	.	173	
109	10	0	140	5	33	5	99	4	1	125	174	
206	16	0	255	5	122	20	171	8	17	259	175	
.	.	.	.	4	394	63	178	54	0	370	176	
373	100	1	584	22	632	101	485	68	23	832	177	
.	.	.	.	4	80	13	171	8	0	234	178	
.	-	-	.	.	.	.	-	-	.	.	179	
.	.	.	.	4	394	63	178	54	0	370	180	

51.1 T Landwirtschaftliche Betriebe mit Viehhaltung 2003  
Betriebe insgesamt

Lfd. Nr.	Landw. genutzte Fläche von ... bis unter ...ha	Betriebe mit Viehhaltung insgesamt		Und zwar Betriebe mit						
				Schafen <sup>6)</sup>						
		Betriebe	GV	Betriebe	Schafe		sonstiger Viehbestand			Viehbestand insg. <sup>3)</sup>
					Tiere	GV	Rinder	Schweine	Geflügel	
Deutschland										
1	unter 2	6 847	401 103	1 769	75 807	6 166	686	4 186	1 217	12 765
2	2 - 5	42 964	185 621	8 882	231 727	18 790	5 553	2 159	1 018	34 248
3	5 - 10	43 008	341 135	6 006	216 889	17 621	10 934	2 961	442	38 970
4	10 - 20	60 620	1 101 544	4 903	257 056	20 976	29 298	7 776	1 707	67 460
5	20 - 30	33 495	1 127 241	2 057	136 311	11 210	26 046	8 767	9 699	60 955
6	30 - 50	48 003	2 567 117	2 489	228 853	18 674	56 913	19 251	2 694	102 102
7	50 - 100	48 705	4 172 595	2 982	510 298	42 328	123 193	39 944	4 306	215 077
8	100 u. mehr	22 328	4 045 098	2 304	1 040 039	87 287	246 696	66 920	5 542	412 899
9	Insgesamt	305 970	13 941 452	31 392	2 696 980	223 053	499 319	151 964	26 625	944 476
	darunter:									
10	100 - 200	16 150	1 922 678	1 507	536 532	44 447	78 025	21 762	1 757	149 529
11	200 - 500	3 720	650 591	496	262 872	22 498	32 687	6 905	2 059	66 048
12	500 - 1000	1 152	437 887	125	92 953	7 889	25 461	12 746	267	47 011
nach Ländern										
Baden-Württemberg										
13	unter 2	1 135	5 335	149	4 326	355	20	4	19	422
14	2 - 5	6 476	19 109	1 210	21 970	1 876	403	101	55	2 980
15	5 - 10	7 112	42 414	950	25 588	2 200	1 569	277	66	4 765
16	10 - 20	9 082	127 009	752	29 220	2 514	3 899	751	122	8 305
17	20 - 30	4 564	119 370	283	15 539	1 338	3 029	776	62	5 585
18	30 - 50	6 218	266 801	340	28 482	2 315	6 507	1 894	93	11 302
19	50 - 100	5 775	397 586	347	51 574	4 450	10 185	3 679	463	19 412
20	100 u. mehr	1 877	184 043	216	124 513	10 852	5 518	2 005	85	19 204
21	Insgesamt	42 239	1 161 668	4 247	301 212	25 898	31 130	9 487	965	71 974
	darunter:									
22	50 - 75	3 909	248 977	234	29 426	2 524	5 904	2 592	224	11 665
23	75 - 100	1 866	148 609	113	22 148	1 926	4 281	1 088	239	7 747
24	100 - 200	1 702	164 954	173	86 158	7 465	4 523	1 632	77	14 256
Bayern										
25	unter 2	1 524	29 615	360	11 706	941	76	52	10	1 122
26	2 - 5	10 842	38 310	2 149	53 679	4 293	680	205	147	6 301
27	5 - 10	16 028	120 175	1 885	62 878	5 064	2 784	711	92	10 152
28	10 - 20	27 013	530 314	1 587	66 001	5 347	10 643	2 250	127	20 172
29	20 - 30	15 558	555 370	586	25 669	2 117	10 040	1 740	31	14 628
30	30 - 50	18 667	971 548	649	41 094	3 405	17 755	3 636	205	25 830
31	50 - 100	11 615	847 156	534	84 675	7 113	16 970	4 965	132	29 912
32	100 u. mehr	2 229	209 957	232	117 159	9 881	6 015	2 832	86	19 420
33	Insgesamt	103 476	3 302 444	7 982	462 861	38 163	64 963	16 391	830	127 538
	darunter:									
34	50 - 75	8 604	600 260	371	42 600	3 580	11 388	3 398	87	18 927
35	75 - 100	3 011	246 896	163	42 075	3 534	5 581	1 567	45	10 985
36	100 - 200	2 000	184 378	179	74 494	6 309	4 640	1 679	46	12 898
Brandenburg										
37	unter 2	172	50 910	44	2 288	190	–	1 297	2	1 498
38	2 - 5	912	4 211	135	2 434	205	66	805	12	1 288
39	5 - 10	577	3 816	91	2 532	212	90	39	8	476
40	10 - 20	637	6 409	96	5 387	465	230	28	86	1 084
41	20 - 30	305	5 258	54	5 181	439	233	53	374	1 283
42	30 - 50	417	10 336	66	11 572	986	430	19	20	1 608
43	50 - 100	421	20 467	61	19 055	1 665	749	23	105	2 675
44	100 u. mehr	1 589	500 055	153	91 838	7 903	27 506	4 405	1 005	41 563
45	Insgesamt	5 030	601 462	700	140 287	12 064	29 305	6 668	1 612	51 475
	darunter:									
46	100 - 200	435	38 588	53	20 045	1 765	1 401	209	125	3 859
47	200 - 500	543	102 375	50	30 490	2 671	2 787	35	632	6 435
48	500 - 1000	269	99 502	20	11 502	980	3 614	703	141	5 469

3) gesamter Viehbestand des Betriebes (Pferde, Rinder, Schafe, Schweine und Geflügel)

6) jeden Alters

51.1 T Landwirtschaftliche Betriebe mit Viehhaltung 2003  
Betriebe insgesamt

Lfd. Nr.	Landw. genutzte Fläche von ... bis unter ...ha	Betriebe mit Viehhaltung insgesamt		Und zwar Betriebe mit						
				Schafen <sup>6)</sup>						
		Betriebe	GV	Betriebe	Schafe		sonstiger Viehbestand			Viehbestand insg. <sup>3)</sup>
					Tiere	GV	Rinder	Schweine	Geflügel	
		1	2	3	4	5	6	7	8	9
Hessen										
49	unter 2	382	4 664	139	5 977	479	7	11	5	523
50	2 - 5	3 391	10 502	678	19 476	1 590	238	106	126	2 444
51	5 - 10	3 338	19 781	480	19 899	1 652	696	200	28	3 033
52	10 - 20	4 111	50 357	395	26 494	2 177	1 718	552	27	5 039
53	20 - 30	2 070	42 982	162	13 877	1 143	1 350	369	18	3 163
54	30 - 50	2 657	88 679	164	22 315	1 879	2 332	614	39	5 139
55	50 - 100	2 974	178 993	175	37 881	3 229	4 680	969	50	9 320
56	100 u. mehr	1 311	128 658	96	37 747	3 166	3 594	1 692	92	8 978
57	Insgesamt	20 234	524 616	2 289	183 666	15 314	14 615	4 513	385	37 638
	darunter:									
58	50 - 75	1 913	101 341	108	20 333	1 740	2 226	360	37	4 632
59	75 - 100	1 061	77 652	67	17 548	1 488	2 454	609	13	4 687
60	100 - 200	1 158	108 835	84	31 269	2 602	2 580	1 546	91	7 243
Mecklenburg-Vorpommern										
61	unter 2	127	40 727	40	1 991	165	10	1 250	482	1 913
62	2 - 5	560	3 329	136	4 380	371	59	11	7	616
63	5 - 10	390	4 677	95	4 113	343	154	11	6	650
64	10 - 20	416	5 424	70	4 016	333	228	11	3	707
65	20 - 30	202	4 925	42	4 337	351	264	19	459	1 257
66	30 - 50	248	7 892	48	3 897	330	312	113	9	854
67	50 - 100	321	19 045	47	15 550	1 316	580	15	2	2 167
68	100 u. mehr	1 499	462 571	149	70 957	6 050	21 899	12 148	511	41 048
69	Insgesamt	3 763	548 591	627	109 241	9 258	23 506	13 578	1 479	49 211
	darunter:									
70	100 - 200	413	44 622	56	26 726	2 243	2 457	46	4	4 869
71	200 - 500	510	110 024	54	24 094	2 133	6 066	170	457	8 988
72	500 - 1000	279	106 256	17	6 543	564	4 487	6 934	50	12 177
Niedersachsen										
73	unter 2	1 357	112 238	219	11 734	981	274	396	392	2 108
74	2 - 5	5 506	32 713	920	27 185	2 234	762	349	333	4 714
75	5 - 10	4 715	50 127	548	19 195	1 596	1 554	619	60	4 915
76	10 - 20	6 386	143 393	459	26 388	2 213	3 171	1 362	976	8 730
77	20 - 30	3 600	148 402	214	15 008	1 244	3 144	1 948	295	7 278
78	30 - 50	7 777	532 481	325	22 221	1 789	7 959	3 534	1 571	15 552
79	50 - 100	12 151	1 276 588	583	60 047	4 887	30 211	12 481	2 617	51 080
80	100 u. mehr	5 029	754 895	356	80 931	6 591	29 607	8 432	1 583	47 211
81	Insgesamt	46 521	3 050 837	3 624	262 709	21 533	76 682	29 121	7 826	141 586
	darunter:									
82	50 - 75	7 611	735 888	354	34 901	2 816	16 639	7 177	1 914	29 099
83	75 - 100	4 540	540 700	229	25 146	2 071	13 571	5 304	703	21 981
84	100 - 200	4 433	639 278	290	47 427	3 838	23 353	7 361	676	35 933
Nordrhein-Westfalen										
85	unter 2	998	17 087	405	21 263	1 721	93	334	178	2 462
86	2 - 5	7 137	36 670	1 443	44 990	3 622	999	354	199	6 666
87	5 - 10	5 340	53 060	645	23 262	1 820	1 125	821	69	4 983
88	10 - 20	7 139	149 802	539	28 196	2 244	3 600	1 997	271	9 318
89	20 - 30	4 438	175 768	277	14 269	1 153	3 285	3 240	159	9 871
90	30 - 50	7 345	484 404	343	29 099	2 381	8 732	7 900	499	20 304
91	50 - 100	7 251	732 780	384	28 850	2 390	16 947	12 888	713	33 709
92	100 u. mehr	1 511	196 815	140	33 752	2 800	7 387	5 852	319	16 910
93	Insgesamt	41 159	1 846 387	4 176	223 681	18 132	42 167	33 387	2 407	104 224
	darunter:									
94	50 - 75	5 099	482 450	265	20 565	1 723	11 080	8 342	577	22 163
95	75 - 100	2 152	250 330	119	8 285	668	5 867	4 547	136	11 546
96	100 - 200	1 399	179 167	124	23 106	1 881	5 794	4 694	318	12 882

3) gesamter Viehbestand des Betriebes (Pferde, Rinder, Schafe, Schweine und Geflügel)

6) jeden Alters

51.1 T Landwirtschaftliche Betriebe mit Viehhaltung 2003  
Betriebe insgesamt

Lfd. Nr.	Landw. genutzte Fläche von ... bis unter ...ha	Betriebe mit Viehhaltung insgesamt		Und zwar Betriebe mit						
				Schafen <sup>6)</sup>						
		Betriebe	GV	Betriebe	Schafe		sonstiger Viehbestand			Viehbestand insg. <sup>3)</sup>
					Tiere	GV	Rinder	Schweine	Geflügel	
1	2	3	4	5	6	7	8	9		
Rheinland-Pfalz										
97	unter 2	430	5 519	132	4 411	357	46	40	99	606
98	2 - 5	2 031	7 567	512	13 333	1 098	228	14	21	1 678
99	5 - 10	1 673	10 147	310	13 364	1 101	238	8	42	1 789
100	10 - 20	2 141	26 673	256	18 417	1 548	990	96	25	2 973
101	20 - 30	898	17 206	83	8 306	693	508	78	15	1 544
102	30 - 50	1 617	54 049	108	13 956	1 176	1 635	227	137	3 363
103	50 - 100	2 267	136 615	117	27 473	2 359	3 208	540	5	6 294
104	100 u. mehr	1 275	125 374	80	30 896	2 653	3 886	450	111	7 282
105	Insgesamt	12 332	383 150	1 598	130 156	10 984	10 740	1 453	457	25 529
darunter:										
106	50 - 75	1 367	71 369	72	13 957	1 189	1 950	396	3	3 601
107	75 - 100	900	65 247	45	13 516	1 170	1 258	143	2	2 693
108	100 - 200	1 118	104 841	66	23 409	2 037	3 296	407	111	5 987
Saarland										
109	unter 2	35	434	20	519	42	3	5	1	70
110	2 - 5	232	924	75	1 475	124	43	2	2	234
111	5 - 10	198	1 257	51	2 518	205	40	3	4	304
112	10 - 20	215	2 385	32	1 518	123	84	3	2	249
113	20 - 30	102	2 116	13	1 170	96	76	129	1	334
114	30 - 50	153	4 665	14	1 476	119	133	4	34	316
115	50 - 100	235	13 593	13	1 032	84	722	58	4	918
116	100 u. mehr	258	26 878	14	5 164	446	424	92	8	978
117	Insgesamt	1 428	52 252	232	14 872	1 238	1 526	298	55	3 402
darunter:										
118	50 - 75	129	6 464	8	780	63	422	44	4	561
119	75 - 100	106	7 129	5	252	21	301	14	0	357
120	100 - 200	216	20 640	14	5 164	446	424	92	8	978
Sachsen										
121	unter 2	155	40 823	63	2 529	202	63	15	14	323
122	2 - 5	1 611	7 096	580	6 854	553	1 000	62	58	2 135
123	5 - 10	968	8 295	305	7 352	618	1 051	52	27	2 076
124	10 - 20	1 004	11 974	279	8 150	666	1 709	79	37	2 791
125	20 - 30	426	16 708	119	5 174	433	1 203	51	8 173	10 066
126	30 - 50	424	12 503	109	7 989	672	1 359	41	51	2 396
127	50 - 100	561	31 716	121	29 951	2 518	3 237	780	170	6 923
128	100 u. mehr	1 118	390 492	187	74 862	6 276	34 132	8 331	118	49 211
129	Insgesamt	6 267	519 607	1 763	142 861	11 938	43 755	9 411	8 647	75 921
darunter:										
130	100 - 200	441	41 553	80	27 516	2 332	2 929	100	17	5 485
131	200 - 500	266	39 363	53	18 939	1 602	2 318	910	6	4 963
132	500 - 1000	182	83 931	23	9 994	817	4 540	3 024	48	8 438
Sachsen-Anhalt										
133	unter 2	127	46 097	28	1 886	168	20	4	2	210
134	2 - 5	536	4 141	79	2 179	177	74	30	7	375
135	5 - 10	278	2 898	57	1 842	159	88	17	4	364
136	10 - 20	323	6 034	36	3 099	261	56	117	2	503
137	20 - 30	153	2 239	32	4 213	367	61	14	81	553
138	30 - 50	211	6 302	25	7 497	644	136	14	1	817
139	50 - 100	311	17 189	51	22 134	1 970	241	47	1	2 361
140	100 u. mehr	1 196	338 941	135	80 896	6 807	18 848	7 468	467	33 794
141	Insgesamt	3 135	423 840	443	123 746	10 552	19 522	7 709	566	38 975
darunter:										
142	100 - 200	379	42 451	46	23 247	1 949	373	675	104	3 137
143	200 - 500	410	74 884	43	31 788	2 724	1 906	864	1	5 596
144	500 - 1000	202	65 725	22	12 147	1 025	3 522	716	1	5 293

3) gesamter Viehbestand des Betriebes (Pferde, Rinder, Schafe, Schweine und Geflügel)

6) jeden Alters

51.1 T Landwirtschaftliche Betriebe mit Viehhaltung 2003  
Betriebe insgesamt

Lfd. Nr.	Landw. genutzte Fläche von ... bis unter ...ha	Betriebe mit Viehhaltung insgesamt		Und zwar Betriebe mit						
				Schafen <sup>6)</sup>						
		Betriebe	GV	Betriebe	Schafe		sonstiger Viehbestand			Viehbestand insg. <sup>3)</sup>
					Tiere	GV	Rinder	Schweine	Geflügel	
1	2	3	4	5	6	7	8	9		
Schleswig-Holstein										
145	unter 2	244	6 499	101	4 837	355	41	215	4	683
146	2 - 5	2 434	15 193	544	25 060	1 899	540	42	19	3 234
147	5 - 10	1 658	19 336	397	29 951	2 281	1 117	154	19	4 390
148	10 - 20	1 533	34 101	278	34 232	2 568	2 514	429	20	6 329
149	20 - 30	940	32 343	137	18 439	1 389	2 485	340	25	4 483
150	30 - 50	2 002	118 703	257	34 589	2 569	9 245	1 179	21	13 645
151	50 - 100	4 440	476 662	448	88 712	6 533	34 472	3 135	40	44 942
152	100 u. mehr	2 542	403 861	324	127 255	9 478	32 774	5 412	168	48 544
153	Insgesamt	15 793	1 106 698	2 486	363 075	27 073	83 187	10 906	318	126 250
154	darunter:									
154	50 - 75	2 493	234 217	245	41 711	3 087	16 772	1 448	12	21 803
155	75 - 100	1 947	242 445	203	47 001	3 446	17 700	1 687	29	23 139
156	100 - 200	2 139	326 892	255	103 717	7 669	24 795	3 217	166	36 304
Thüringen										
157	unter 2	130	41 101	62	2 244	203	32	564	7	813
158	2 - 5	1 212	5 360	404	8 347	718	449	78	31	1 514
159	5 - 10	676	4 618	183	4 247	360	412	49	17	1 027
160	10 - 20	544	6 581	116	5 632	493	426	102	9	1 187
161	20 - 30	198	3 667	49	5 064	443	337	8	4	852
162	30 - 50	189	5 905	37	4 559	402	320	70	13	896
163	50 - 100	275	16 839	92	42 211	3 713	598	361	3	4 819
164	100 u. mehr	847	316 933	217	162 659	14 262	54 978	7 787	988	78 465
165	Insgesamt	4 071	401 004	1 160	234 963	20 594	57 551	9 019	1 072	89 573
166	darunter:									
166	100 - 200	273	21 227	82	42 844	3 789	1 333	90	16	5 409
167	200 - 500	214	46 480	49	36 250	3 203	3 323	95	2	6 681
168	500 - 1000	141	67 801	23	25 191	2 226	6 832	655	27	9 796
Stadtstaaten (Berlin, Bremen, Hamburg)										
169	unter 2	31	55	7	96	8	2	1	1	13
170	2 - 5	84	496	17	365	30	12	–	0	70
171	5 - 10	57	532	9	148	12	16	–	0	47
172	10 - 20	76	1 086	8	306	25	30	–	1	74
173	20 - 30	41	888	6	65	5	31	–	3	57
174	30 - 50	78	2 850	4	107	9	58	7	1	80
175	50 - 100	108	7 365	9	1 153	102	394	2	0	547
176	100 u. mehr	47	5 626	5	1 410	122	128	15	0	291
177	Insgesamt	522	18 897	65	3 650	314	671	25	6	1 180
178	darunter:									
178	50 - 75	77	4 813	9	1 153	102	394	2	0	547
179	75 - 100	31	2 552	–	–	–	–	–	–	–
180	100 - 200	44	5 253	5	1 410	122	128	15	0	291

3) gesamter Viehbestand des Betriebes (Pferde, Rinder, Schafe, Schweine und Geflügel)  
6) jeden Alters

Lfd. Nr.	Landw. genutzte Fläche von ... bis unter ...ha	Betriebe mit Viehhaltung insgesamt		Geflügel zusammen						Betriebe
				Geflügel			sonstiger Viehbestand		Viehbestand insg. <sup>3)</sup>	
		Betriebe	GV	Tiere	GV	Rinder	Schweine			
								GV		
		1	2	3	4	5	6	7	8	9
Deutschland										
1	unter 2	6 847	401 103	3 434	53 667 035	214 668	3 302	3 433	223 638	2 906
2	2 - 5	42 964	185 621	18 879	2 208 416	8 832	25 049	6 549	63 369	17 660
3	5 - 10	43 008	341 135	17 464	2 363 397	9 453	66 139	14 538	112 823	16 589
4	10 - 20	60 620	1 101 544	20 678	4 890 875	19 563	222 790	40 532	310 905	19 701
5	20 - 30	33 495	1 127 241	9 192	7 236 219	28 945	194 902	32 485	271 215	8 683
6	30 - 50	48 003	2 567 117	10 927	11 195 970	44 783	355 683	80 099	499 518	10 095
7	50 - 100	48 705	4 172 595	9 360	22 426 316	89 705	463 307	125 177	698 894	8 217
8	100 u. mehr	22 328	4 045 098	3 622	19 419 503	77 678	282 899	75 385	457 704	2 985
9	Insgesamt	305 970	13 941 452	93 556	123 407 731	493 626	1 614 070	378 200	2 638 066	86 836
darunter:										
10	100 - 200	16 150	1 922 678	2 923	10 817 182	43 269	188 722	53 878	299 872	2 475
11	200 - 500	3 720	650 591	550	3 345 814	13 383	42 892	13 018	74 436	437
12	500 - 1000	1 152	437 887	74	1 223 355	4 893	13 198	2 064	21 458	46
nach Bundesländern										
Baden-Württemberg										
13	unter 2	1 135	5 335	823	649 198	2 597	366	181	3 309	781
14	2 - 5	6 476	19 109	3 067	105 570	422	3 596	757	7 008	2 947
15	5 - 10	7 112	42 414	3 472	206 699	827	13 080	2 143	18 929	3 372
16	10 - 20	9 082	127 009	4 140	459 067	1 836	41 324	6 802	53 526	4 041
17	20 - 30	4 564	119 370	1 781	566 712	2 267	35 222	5 180	44 336	1 716
18	30 - 50	6 218	266 801	2 060	827 848	3 311	62 390	12 549	81 197	1 985
19	50 - 100	5 775	397 586	1 580	1 492 253	5 969	71 637	19 101	99 888	1 472
20	100 u. mehr	1 877	184 043	433	754 416	3 018	25 870	7 399	39 269	392
21	Insgesamt	42 239	1 161 668	17 356	5 061 763	20 247	253 483	54 113	347 462	16 706
darunter:										
22	50 - 75	3 909	248 977	1 118	958 047	3 832	46 419	12 861	64 972	1 044
23	75 - 100	1 866	148 609	462	534 206	2 137	25 217	6 240	34 916	428
24	100 - 200	1 702	164 954	398	632 694	2 531	24 784	7 069	36 834	361
Bayern										
25	unter 2	1 524	29 615	612	4 288 630	17 154	1 433	380	19 266	552
26	2 - 5	10 842	38 310	5 252	170 670	683	6 078	1 769	12 595	5 117
27	5 - 10	16 028	120 175	6 735	230 714	923	27 379	5 380	39 162	6 636
28	10 - 20	27 013	530 314	8 639	676 304	2 705	115 846	14 105	139 228	8 528
29	20 - 30	15 558	555 370	3 784	590 817	2 363	103 803	9 229	118 161	3 723
30	30 - 50	18 667	971 548	3 812	1 019 204	4 077	155 108	15 039	178 007	3 748
31	50 - 100	11 615	847 156	2 019	2 245 583	8 982	107 290	15 716	134 417	1 936
32	100 u. mehr	2 229	209 957	324	1 107 335	4 429	16 075	5 074	27 020	286
33	Insgesamt	103 476	3 302 444	31 177	10 329 257	41 317	533 011	66 692	667 857	30 526
darunter:										
34	50 - 75	8 604	600 260	1 551	1 510 016	6 040	80 318	10 360	98 422	1 493
35	75 - 100	3 011	246 896	468	735 567	2 942	26 972	5 357	35 995	443
36	100 - 200	2 000	184 378	291	993 784	3 975	14 970	4 211	23 856	256
Brandenburg										
37	unter 2	172	50 910	97	5 868 805	23 475	110	19	23 661	71
38	2 - 5	912	4 211	537	17 427	70	783	82	1 628	514
39	5 - 10	577	3 816	293	10 365	41	885	55	1 559	277
40	10 - 20	637	6 409	304	56 139	224	1 395	112	2 476	287
41	20 - 30	305	5 258	133	148 426	594	1 030	113	2 188	121
42	30 - 50	417	10 336	176	129 170	517	2 098	199	3 510	161
43	50 - 100	421	20 467	132	116 471	466	2 682	106	4 037	121
44	100 u. mehr	1 589	500 055	223	1 926 661	7 707	30 105	2 629	42 919	164
45	Insgesamt	5 030	601 462	1 895	8 273 464	33 094	39 087	3 315	81 977	1 716
darunter:										
46	100 - 200	435	38 588	97	153 809	615	4 594	99	6 127	85
47	200 - 500	543	102 375	78	426 043	1 704	7 396	169	10 244	64
48	500 - 1000	269	99 502	17	235 925	944	3 041	258	4 559	7

3) gesamter Viehbestand des Betriebes (Pferde, Rinder, Schafe, Schweine und Geflügel)

7) 1/2 Jahr und älter

8) einschl. der hierfür bestimmten Kühen und sonstige Hähne

9) einschl. deren Küken

mit Viehhaltung 2003  
insgesamt

	Und zwar Betriebe mit										Lfd. Nr.
Legehennen <sup>7)</sup>						Schlacht-, Mast-, hähnen u. hühnern <sup>8)</sup>		Gänsen, Enten und Truthühnern <sup>9)</sup>			
Legehennen		sonstiger Viehbestand			Viehbestand insgesamt <sup>3)</sup>	Betriebe	Tiere	Betriebe	Tiere		
Tiere	GV	Rinder	Schweine	Geflügel ohne Legehennen							
		GV									
10	11	12	13	14	15	16	17	18	19		

land

23 210 069	92 840	3 110	2 565	18 164	118 730	578	18 379 362	657	3 112 383	1
1 241 146	4 965	23 708	6 035	860	56 210	2 914	415 961	3 703	186 152	2
1 087 170	4 349	63 552	13 806	800	103 165	1 854	605 978	2 542	336 274	3
2 045 424	8 181	215 101	37 850	2 697	288 905	1 715	1 227 091	2 532	623 853	4
1 217 617	4 871	188 403	29 931	1 676	237 214	780	4 459 750	1 080	707 981	5
2 441 040	9 764	336 503	67 973	1 398	432 815	1 090	6 234 478	1 449	1 685 063	6
4 073 303	16 293	421 302	95 977	5 242	556 225	1 270	13 507 729	1 480	3 319 428	7
3 648 999	14 596	227 736	51 749	7 323	318 895	656	9 781 025	861	3 643 126	8
38 964 768	155 860	1 479 414	305 885	38 161	2 112 159	10 857	54 611 374	14 304	13 614 260	9
1 698 838	6 796	167 362	40 460	3 859	230 018	503	5 529 879	620	2 112 471	10
668 266	2 673	36 174	6 978	1 336	51 446	121	1 843 939	174	634 509	11
239 863	959	8 103	1 565	284	12 084	14	531 790	26	305 199	12

Ländern

Württemberg

585 120	2 340	352	175	68	3 094	79	461	63	21 797	13
89 610	359	3 487	742	43	6 682	269	2 557	395	7 426	14
157 600	630	12 821	2 090	140	18 389	159	13 232	354	5 578	15
347 520	1 390	40 532	6 634	220	52 139	148	17 566	342	40 856	16
240 360	961	34 497	5 010	383	42 392	73	84 949	133	86 262	17
443 069	1 772	60 833	11 955	199	77 591	93	100 139	189	189 385	18
498 425	1 994	68 347	17 473	786	91 388	95	472 959	164	331 255	19
300 341	1 201	24 592	6 471	225	35 167	38	181 728	65	112 076	20
2 662 045	10 648	245 462	50 551	2 064	326 841	954	873 591	1 705	794 635	21
334 585	1 338	44 187	11 806	414	59 439	66	325 020	114	202 538	22
163 840	655	24 159	5 667	372	31 949	29	147 939	50	128 717	23
198 263	793	23 690	6 206	202	33 035	37	181 531	57	98 549	24

ern

2 119 992	8 480	1 378	344	344	10 827	107	1 728 592	73	57 896	25
139 118	557	5 964	1 738	97	12 280	232	5 574	479	11 648	26
177 421	710	27 162	5 300	145	38 580	127	9 678	339	15 014	27
357 938	1 432	114 822	14 014	368	136 886	94	112 123	333	62 412	28
172 051	688	102 901	9 154	120	115 581	50	315 846	104	30 423	29
319 951	1 280	153 573	14 705	268	173 555	56	487 186	113	167 503	30
611 507	2 446	104 833	15 319	414	125 335	77	1 154 124	91	400 813	31
292 214	1 169	15 269	4 592	332	22 735	21	494 870	29	235 814	32
4 190 192	16 761	525 901	65 166	2 089	635 779	764	4 307 993	1 561	981 523	33
347 476	1 390	78 741	10 130	302	92 205	57	801 004	71	316 015	34
264 031	1 056	26 092	5 189	112	33 130	20	353 120	20	84 798	35
220 188	881	14 342	3 729	218	19 805	20	476 870	25	222 919	36

burg

.	.	88	19	2 160	11 942	26	2 315 961	30	643 749	37
13 003	52	732	76	16	1 540	121	1 079	161	2 209	38
.	.	829	53	9	1 449	74	241	107	2 258	39
14 510	58	1 364	98	81	2 294	.	.	107	40 806	40
12 089	48	980	106	43	1 563	.	.	43	8 120	41
11 175	45	1 908	197	22	2 838	35	54 989	70	60 950	42
12 448	50	2 682	103	24	3 554	29	509	48	99 131	43
155 204	621	17 788	768	605	21 820	38	795 890	104	902 307	44
2 631 949	10 528	26 371	1 420	2 960	46 998	417	3 294 632	670	1 759 530	45
3 016	12	4 540	91	121	5 550	18	30 059	38	120 724	46
76 475	306	6 505	57	269	8 094	14	157 926	35	152 634	47
2 216	9	1 416	111	4	1 789	.	.	10	232 717	48



51.1 T Landwirtschaftliche Betriebe  
Betriebe

Lfd. Nr.	Landw. genutzte Fläche von ... bis unter ...ha	Betriebe mit Viehhaltung insgesamt		Geflügel zusammen						Betriebe		
				Geflügel				sonstiger Viehbestand			Viehbestand insg. <sup>3)</sup>	
		Betriebe	GV	Betriebe	Tiere	GV	Rinder	Schweine				
									GV			
									1			2
Hes												
49	unter 2	382	4 664	155	621 362	2 485	53	125	2 871	139		
50	2 - 5	3 391	10 502	1 599	93 321	373	1 667	654	4 263	1 476		
51	5 - 10	3 338	19 781	1 380	47 964	192	4 417	1 205	7 397	1 274		
52	10 - 20	4 111	50 357	1 638	172 663	691	12 749	2 703	18 882	1 534		
53	20 - 30	2 070	42 982	761	67 143	269	11 246	2 207	15 039	718		
54	30 - 50	2 657	88 679	849	227 541	910	21 244	3 666	27 782	798		
55	50 - 100	2 974	178 993	769	256 673	1 027	34 932	5 524	43 342	705		
56	100 u. mehr	1 311	128 658	260	238 403	954	17 675	3 096	23 618	241		
57	Insgesamt	20 234	524 616	7 411	1 725 070	6 899	103 984	19 180	143 193	6 885		
darunter:												
58	50 - 75	1 913	101 341	509	159 893	639	19 874	3 237	24 945	473		
59	75 - 100	1 061	77 652	260	96 780	387	15 058	2 286	18 397	232		
60	100 - 200	1 158	108 835	235	121 184	485	15 540	2 505	20 329	222		
Mecklenburg-												
61	unter 2	127	40 727	69	4 740 539	18 962	92	48	19 174	41		
62	2 - 5	560	3 329	308	18 989	76	521	61	1 225	287		
63	5 - 10	390	4 677	181	355 269	1 421	581	32	2 533	162		
64	10 - 20	416	5 424	177	172 469	690	978	211	2 417	162		
65	20 - 30	202	4 925	91	377 493	1 510	845	57	2 800	80		
66	30 - 50	248	7 892	95	391 786	1 567	1 473	129	3 351	77		
67	50 - 100	321	19 045	87	364 449	1 458	2 172	62	4 465	77		
68	100 u. mehr	1 499	462 571	173	1 814 358	7 257	20 643	1 974	30 492	126		
69	Insgesamt	3 763	548 591	1 181	8 235 352	32 941	27 305	2 574	66 456	1 012		
darunter:												
70	100 - 200	413	44 622	72	467 435	1 870	4 487	79	6 647	57		
71	200 - 500	510	110 024	70	323 933	1 296	8 054	1 120	10 810	56		
72	500 - 1000	279	106 256	21	272 035	1 088	4 348	582	6 086	12		
Nieder												
73	unter 2	1 357	112 238	641	20 361 178	81 445	365	1 127	83 275	430		
74	2 - 5	5 506	32 713	1 816	432 935	1 732	2 497	1 352	8 887	1 637		
75	5 - 10	4 715	50 127	1 460	589 231	2 357	5 351	2 293	13 303	1 311		
76	10 - 20	6 386	143 393	1 683	1 480 423	5 921	16 563	7 044	32 738	1 493		
77	20 - 30	3 600	148 402	770	1 878 146	7 512	13 488	6 277	29 060	654		
78	30 - 50	7 777	532 481	1 474	6 100 261	24 401	46 080	23 542	96 329	1 175		
79	50 - 100	12 151	1 276 588	2 118	14 609 959	58 440	103 938	49 558	216 036	1 616		
80	100 u. mehr	5 029	754 895	898	8 271 521	33 086	59 803	32 086	127 561	668		
81	Insgesamt	46 521	3 050 837	10 860	53 723 654	214 894	248 085	123 281	607 190	8 984		
darunter:												
82	50 - 75	7 611	735 888	1 352	8 471 956	33 888	63 979	27 175	127 530	1 048		
83	75 - 100	4 540	540 700	766	6 138 003	24 552	39 959	22 383	88 506	568		
84	100 - 200	4 433	639 278	793	6 627 332	26 509	53 316	26 098	107 949	599		
Nordrhein-												
85	unter 2	998	17 087	434	1 518 134	6 073	314	1 122	7 998	363		
86	2 - 5	7 137	36 670	2 811	781 841	3 127	3 622	1 208	12 372	2 451		
87	5 - 10	5 340	53 060	1 780	675 216	2 701	6 479	2 793	15 365	1 556		
88	10 - 20	7 139	149 802	1 952	1 399 695	5 599	17 792	8 174	36 233	1 673		
89	20 - 30	4 438	175 768	940	1 328 774	5 315	16 149	8 316	33 190	805		
90	30 - 50	7 345	484 404	1 244	1 802 853	7 211	36 065	20 873	67 397	1 044		
91	50 - 100	7 251	732 780	1 122	2 527 077	10 108	53 335	27 507	93 448	916		
92	100 u. mehr	1 511	196 815	247	1 165 394	4 662	14 333	8 128	28 460	197		
93	Insgesamt	41 159	1 846 387	10 530	11 198 984	44 795	148 089	78 121	294 464	9 005		
darunter:												
94	50 - 75	5 099	482 450	803	1 849 171	7 397	36 220	18 449	63 847	654		
95	75 - 100	2 152	250 330	319	677 906	2 712	17 115	9 058	29 601	262		
96	100 - 200	1 399	179 167	237	1 157 369	4 629	13 590	7 033	25 866	187		

3) gesamter Viehbestand des Betriebes (Pferde, Rinder, Schafe, Schweine und Geflügel)

7) 1/2 Jahr und älter

8) einschl. der hierfür bestimmten Küken und sonstige Hähne

9) einschl. deren Küken

mit Viehhaltung 2003  
insgesamt

		Und zwar Betriebe mit								Lfd. Nr.
Legehennen <sup>7)</sup>					Viehbestand insgesamt <sup>3)</sup>	Schlacht-, Mast-, hähnen u. hühnern <sup>8)</sup>		Gänsen, Enten und Truthühnern <sup>9)</sup>		
Legehennen		sonstiger Viehbestand				Betriebe	Tiere	Betriebe	Tiere	
Tiere	GV	Rinder	Schweine	Geflügel ohne Legehennen						
		10	11	12						

sen

565 506	2 262	53	120	14	2 628	26	2 266	36	947	49
55 769	223	1 501	609	34	3 773	348	5 575	365	6 223	50
34 853	139	4 112	1 117	25	6 820	281	1 846	263	4 287	51
106 674	427	11 931	2 512	225	17 553	292	7 690	292	6 961	52
40 707	163	10 666	2 148	20	14 225	131	1 680	134	22 309	53
122 151	489	20 007	3 513	57	25 874	133	23 329	140	10 544	54
146 581	586	32 662	5 086	190	40 062	107	30 905	122	13 809	55
124 905	500	16 770	2 910	35	22 047	35	3 218	50	105 890	56
1 197 146	4 788	97 701	18 015	599	132 981	1 353	76 509	1 402	170 970	57
83 320	333	18 690	3 047	71	23 244	70	30 056	80	11 401	58
63 261	253	13 971	2 039	119	16 818	37	849	42	2 408	59
84 995	340	15 040	2 433	20	19 580	30	1 947	43	32 192	60

Vorpommern

1 063 017	4 252	87	24	5 302	9 734	37	2 646 822	20	194 983	61
11 883	48	512	55	10	1 144	101	545	87	6 114	62
124 972	500	537	28	6	1 510	57	217 886	76	12 166	63
119 338	477	938	69	4	1 998	43	204	64	32 788	64
60 619	242	739	52	227	1 608	35	303 857	33	4 512	65
3 442	14	1 353	124	2	1 651	24	325 285	36	62 915	66
187 985	752	1 987	61	254	3 748	23	135 227	25	41 231	67
18 035	72	12 888	540	283	14 291	59	1 410 813	64	312 881	68
1 589 291	6 357	19 041	953	6 089	35 685	379	5 040 639	405	667 590	69
7 053	28	4 051	78	165	4 507	26	432 454	26	27 821	70
5 550	22	6 359	206	98	7 002	22	186 160	25	132 151	71
5 197	21	2 121	256	20	2 425	6	221 203	8	44 635	72

sachsen

9 330 593	37 322	338	729	1 052	39 750	119	6 300 798	165	1 119 656	73
306 952	1 228	2 329	1 069	85	7 633	400	21 903	463	89 187	74
175 276	701	4 916	2 146	142	10 818	300	224 320	358	155 643	75
481 579	1 926	15 217	6 215	198	26 340	302	689 815	401	286 919	76
203 916	816	12 036	5 040	44	19 442	143	1 221 959	158	343 095	77
686 205	2 745	39 577	16 562	248	61 070	319	4 362 239	281	865 456	78
1 618 638	6 475	86 568	27 546	2 423	126 195	502	10 687 517	386	1 560 146	79
866 210	3 465	49 417	18 374	2 644	75 863	212	5 119 676	183	1 438 947	80
13 669 369	54 678	210 398	77 682	6 837	367 110	2 297	28 628 227	2 395	5 859 049	81
1 287 221	5 149	54 051	15 870	1 857	78 788	298	5 657 655	260	1 022 297	82
331 417	1 326	32 517	11 676	566	47 408	204	5 029 862	126	537 849	83
624 381	2 498	44 138	15 851	1 972	66 105	180	3 997 821	152	1 264 292	84

Westfalen

1 059 170	4 237	267	888	503	6 314	75	125 794	127	25 998	85
263 685	1 055	3 230	1 139	363	9 506	555	206 528	693	47 913	86
287 899	1 152	5 698	2 461	212	12 463	317	95 823	446	95 106	87
400 865	1 603	15 284	7 093	1 486	29 250	330	213 529	452	101 857	88
363 514	1 454	14 428	7 389	786	25 934	137	301 108	237	171 552	89
464 228	1 857	30 621	17 345	201	52 688	189	757 853	331	283 231	90
666 522	2 666	45 638	23 334	975	74 556	159	777 438	302	737 972	91
261 375	1 046	11 423	7 171	1 020	21 799	25	195 955	75	256 531	92
3 767 258	15 069	126 588	66 821	5 547	232 510	1 787	2 674 028	2 663	1 720 160	93
490 068	1 960	30 567	15 471	741	50 052	121	592 279	216	509 086	94
176 454	706	15 070	7 864	234	24 504	38	185 159	86	228 886	95
256 808	1 027	10 679	6 076	1 006	19 205	22	195 911	70	256 127	96

51.1 T Landwirtschaftliche Betriebe  
Betriebe

Lfd. Nr.	Landw. genutzte Fläche von ... bis unter ...ha	Betriebe mit Viehhaltung insgesamt		Geflügel zusammen						Betriebe
				Geflügel zusammen				Viehbestand insg. <sup>3)</sup>		
		Betriebe	GV	Betriebe	Geflügel		sonstiger Viehbestand		Viehbestand insg. <sup>3)</sup>	
					Tiere	GV	Rinder	Schweine		
1	2	3	4	5	6	7	8	9		
Rheinland-										
97	unter 2	430	5 519	250	1 030 203	4 121	124	53	4 425	229
98	2 - 5	2 031	7 567	767	86 848	347	662	66	2 242	713
99	5 - 10	1 673	10 147	637	57 494	230	1 509	130	3 032	592
100	10 - 20	2 141	26 673	708	89 744	359	4 837	254	6 729	659
101	20 - 30	898	17 206	274	65 795	263	3 175	294	4 489	257
102	30 - 50	1 617	54 049	411	136 282	545	8 228	793	10 483	378
103	50 - 100	2 267	136 615	431	118 808	475	15 413	2 007	18 774	411
104	100 u. mehr	1 275	125 374	206	91 551	366	13 361	1 310	15 826	193
105	Insgesamt	12 332	383 150	3 684	1 676 725	6 707	47 309	4 907	66 001	3 432
darunter:										
106	50 - 75	1 367	71 369	268	101 418	406	8 332	1 115	10 241	253
107	75 - 100	900	65 247	163	17 390	70	7 081	892	8 532	158
108	100 - 200	1 118	104 841	185	88 943	356	11 660	1 275	13 891	173
Saar										
109	unter 2	35	434	13	31 207	125	-	5	160	10
110	2 - 5	232	924	85	23 737	95	88	4	321	77
111	5 - 10	198	1 257	69	9 736	39	127	4	330	63
112	10 - 20	215	2 385	81	18 077	72	451	19	803	74
113	20 - 30	102	2 116	31	7 795	31	379	19	539	30
114	30 - 50	153	4 665	40	17 456	70	883	30	1 104	39
115	50 - 100	235	13 593	47	55 564	222	2 057	223	2 701	39
116	100 u. mehr	258	26 878	44	32 505	130	3 797	207	4 349	42
117	Insgesamt	1 428	52 252	410	196 077	784	7 781	511	10 308	374
darunter:										
118	50 - 75	129	6 464	24	14 981	60	871	183	1 251	21
119	75 - 100	106	7 129	23	40 583	162	1 186	40	1 451	18
120	100 - 200	216	20 640	40	27 992	112	3 337	200	3 861	38
Sach										
121	unter 2	155	40 823	84	4 569 661	18 279	192	23	18 569	75
122	2 - 5	1 611	7 096	914	54 164	216	2 443	120	3 865	874
123	5 - 10	968	8 295	494	23 192	93	2 500	98	3 444	470
124	10 - 20	1 004	11 974	525	22 805	91	4 497	103	5 673	495
125	20 - 30	426	16 708	223	2 055 609	8 222	3 029	131	11 893	214
126	30 - 50	424	12 503	191	146 117	584	3 865	154	5 084	176
127	50 - 100	561	31 716	197	89 162	357	8 477	209	9 606	180
128	100 u. mehr	1 118	390 492	214	599 515	2 398	18 507	1 036	23 147	191
129	Insgesamt	6 267	519 607	2 842	7 560 225	30 240	43 511	1 875	81 282	2 675
darunter:										
130	100 - 200	441	41 553	139	93 605	374	8 822	219	9 924	130
131	200 - 500	266	39 363	56	86 925	348	3 699	278	4 770	47
132	500 - 1000	182	83 931	13	313 463	1 254	2 805	230	4 330	9
Sachsen-										
133	unter 2	127	46 097	79	5 332 447	21 330	41	207	21 699	59
134	2 - 5	536	4 141	313	267 875	1 071	496	188	2 298	296
135	5 - 10	278	2 898	129	12 180	49	365	86	818	123
136	10 - 20	323	6 034	157	53 587	214	692	127	1 411	150
137	20 - 30	153	2 239	65	22 120	88	471	58	762	64
138	30 - 50	211	6 302	65	195 224	781	846	143	2 000	61
139	50 - 100	311	17 189	82	190 057	760	1 781	229	3 161	66
140	100 u. mehr	1 196	338 941	122	2 145 653	8 583	12 808	2 281	24 613	93
141	Insgesamt	3 135	423 840	1 012	8 219 143	32 876	17 500	3 319	56 762	912
darunter:										
142	100 - 200	379	42 451	65	186 230	745	2 357	165	3 691	54
143	200 - 500	410	74 884	34	86 208	345	3 440	157	4 352	28
144	500 - 1000	202	65 725	10	230 433	922	1 513	118	2 573	6

3) gesamter Viehbestand des Betriebes (Pferde, Rinder, Schafe, Schweine und Geflügel)

7) 1/2 Jahr und älter

8) einschl. der hierfür bestimmten Küken und sonstige Hähne

9) einschl. deren Küken

mit Viehhaltung 2003  
insgesamt

	Und zwar Betriebe mit										Lfd. Nr.
Legehennen <sup>7)</sup>						Schlacht-, Mast-, hähnen u. hühnern <sup>8)</sup>		Gänsen, Enten und Truthühnern <sup>9)</sup>			
Legehennen		sonstiger Viehbestand			Viehbestand insgesamt <sup>3)</sup>	Betriebe	Tiere	Betriebe	Tiere		
Tiere	GV	Rinder	Schweine	Geflügel ohne Legehennen							
										GV	
10	11	12	13	14	15	16	17	18	19		
Pfalz											
255 254	1 021	109	51	51	1 354	36	469	41	1 338	97	
79 549	318	632	64	26	2 118	183	1 117	211	2 472	98	
37 520	150	1 422	127	17	2 699	142	2 272	128	1 435	99	
75 596	302	4 536	242	28	6 260	127	3 208	137	3 004	100	
48 294	193	3 009	284	5	4 143	49	16 362	51	759	101	
99 536	398	7 486	777	140	9 564	69	3 486	78	1 191	102	
90 436	362	14 872	1 954	21	17 995	69	24 541	66	2 418	103	
37 568	150	12 716	1 085	36	14 682	36	4 285	47	21 529	104	
723 753	2 895	44 782	4 582	326	58 815	711	55 740	759	34 146	105	
74 404	298	7 900	1 066	16	9 613	43	23 960	44	2 259	106	
16 032	64	6 972	888	5	8 383	26	581	22	159	107	
35 119	140	11 168	1 050	36	12 902	33	4 231	45	21 509	108	
land											
31 112	124	–	5	0	158	4	10	.	.	109	
23 197	93	79	3	2	284	24	139	38	303	110	
9 059	36	124	3	2	300	.	.	26	284	111	
16 908	68	414	19	4	740	25	891	27	223	112	
7 690	31	379	19	0	530	6	10	7	76	113	
17 097	68	867	30	1	1 082	6	67	7	105	114	
13 423	54	1 824	203	12	2 195	5	7	16	199	115	
30 262	121	3 607	207	8	4 156	13	558	.	.	116	
148 748	595	7 292	490	31	9 445	108	1 872	146	1 720	117	
11 881	48	842	181	12	1 141	.	.	9	136	118	
1 542	6	982	23	0	1 054	.	.	7	63	119	
25 907	104	3 147	199	8	3 668	.	.	.	.	120	
sen											
2 851 925	11 408	191	20	4 230	15 921	13	497 097	29	187 939	121	
46 658	187	2 365	113	22	3 699	258	859	268	4 934	122	
16 362	65	2 404	90	26	3 285	134	737	142	4 772	123	
15 843	63	4 265	99	23	5 343	114	653	139	4 695	124	
9 238	37	2 941	84	6	3 574	45	2 040 117	57	4 949	125	
43 726	175	3 656	139	34	4 462	31	83 240	53	11 343	126	
37 856	151	8 092	160	89	8 945	37	1 561	51	32 308	127	
352 518	1 410	15 969	959	362	19 715	40	45 956	60	40 279	128	
3 374 126	13 497	39 883	1 663	4 793	64 943	672	2 670 220	799	291 219	129	
74 591	298	7 891	216	70	8 962	26	136	30	1 825	130	
46 032	184	3 338	204	4	4 005	13	39 025	21	1 643	131	
143 109	572	2 005	230	250	3 100	–	–	4	26 870	132	
Anhalt											
1 029 922	4 120	41	49	1 386	5 712	11	3 048 737	23	817 078	133	
182 302	729	482	162	129	2 005	34	53 323	101	1 409	134	
2 664	11	364	84	2	771	13	139	41	9 347	135	
13 900	56	683	121	14	1 202	7	37	41	36 586	136	
2 058	8	471	58	8	686	5	1 517	21	18 490	137	
133 154	533	836	137	157	1 884	4	102	26	23 554	138	
16 867	67	1 569	140	3	2 135	8	116 441	32	56 389	139	
812 525	3 250	8 075	1 859	1 661	15 447	13	813 444	37	81 417	140	
2 193 392	8 774	12 521	2 611	3 361	29 842	95	4 033 740	322	1 044 270	141	
52 441	210	1 902	154	1	2 532	4	86 588	22	47 201	142	
51 215	205	2 796	84	123	3 512	3	46	9	4 168	143	
327	1	1 070	93	0	1 181	.	.	.	.	144	

51.1 T Landwirtschaftliche Betriebe  
Betriebe

Lfd. Nr.	Landw. genutzte Fläche von ... bis unter ...ha	Betriebe mit Viehhaltung insgesamt		Geflügel zusammen						Betriebe
				Geflügel				sonstiger Viehbestand		
		Betriebe	GV	Tiere	GV	Rinder	Schweine			
								GV		
1	2	3	4	5	6	7	8	9		
Schleswig-										
145	unter 2	244	6 499	88	718 309	2 873	146	111	3 301	77
146	2 - 5	2 434	15 193	620	15 435	62	1 080	64	3 243	526
147	5 - 10	1 658	19 336	441	134 068	536	1 955	153	4 580	381
148	10 - 20	1 533	34 101	370	233 232	933	3 559	648	7 492	323
149	20 - 30	940	32 343	231	105 841	423	4 840	528	7 007	199
150	30 - 50	2 002	118 703	413	193 619	774	15 390	2 868	20 721	361
151	50 - 100	4 440	476 662	671	340 630	1 362	55 023	4 799	63 534	587
152	100 u. mehr	2 542	403 861	367	774 459	3 098	34 952	7 569	49 225	301
153	Insgesamt	15 793	1 106 698	3 201	2 515 593	10 062	116 944	16 739	159 102	2 755
darunter:										
154	50 - 75	2 493	234 217	374	93 215	373	27 588	2 323	31 729	322
155	75 - 100	1 947	242 445	297	247 415	990	27 435	2 476	31 805	265
156	100 - 200	2 139	326 892	304	244 942	980	28 214	4 801	37 009	253
Thür										
157	unter 2	130	41 101	72	3 934 422	15 738	68	25	15 909	63
158	2 - 5	1 212	5 360	761	139 117	556	1 491	220	3 317	717
159	5 - 10	676	4 618	385	11 155	44	1 502	165	2 334	365
160	10 - 20	544	6 581	289	55 725	223	2 047	227	3 134	267
161	20 - 30	198	3 667	97	20 581	82	1 197	76	1 559	92
162	30 - 50	189	5 905	79	7 029	28	1 547	109	1 987	76
163	50 - 100	275	16 839	77	14 493	58	2 825	90	3 441	66
164	100 u. mehr	847	316 933	103	496 567	1 986	14 293	2 581	20 320	83
165	Insgesamt	4 071	401 004	1 863	4 679 089	18 716	24 970	3 492	52 000	1 729
darunter:										
166	100 - 200	273	21 227	59	20 698	83	2 374	108	3 002	52
167	200 - 500	214	46 480	26	45 939	184	998	338	1 833	20
168	500 - 1000	141	67 801	3	6 921	28	341	154	605	3
Stadtstaaten (Berlin,										
169	unter 2	31	55	17	2 940	12	–	7	23	16
170	2 - 5	84	496	29	487	2	26	4	103	28
171	5 - 10	57	532	8	114	0	12	0	39	7
172	10 - 20	76	1 086	15	945	4	59	3	163	15
173	20 - 30	41	888	11	967	4	27	–	192	10
174	30 - 50	78	2 850	18	1 580	6	466	7	566	16
175	50 - 100	108	7 365	28	5 137	21	1 746	46	2 043	25
176	100 u. mehr	47	5 626	8	1 165	5	677	15	885	8
177	Insgesamt	522	18 897	134	13 335	53	3 012	83	4 014	125
darunter:										
178	50 - 75	77	4 813	20	747	3	966	39	1 224	17
179	75 - 100	31	2 552	8	4 390	18	780	7	819	8
180	100 - 200	44	5 253	8	1 165	5	677	15	885	8

3) gesamter Viehbestand des Betriebes (Pferde, Rinder, Schafe, Schweine und Geflügel)

7) 1/2 Jahr und älter

8) einschl. der hierfür bestimmten Küken und sonstige Hähne

9) einschl. deren Küken

mit Viehhaltung 2003  
insgesamt

	Und zwar Betriebe mit										Lfd. Nr.
Legehennen <sup>7)</sup>						Schlacht-, Mast-, hähnen u. hühnern <sup>8)</sup>		Gänsen, Enten und Truthühnern <sup>9)</sup>			
Legehennen		sonstiger Viehbestand			Viehbestand insgesamt <sup>3)</sup>	Betriebe	Tiere	Betriebe	Tiere		
Tiere	GV	Rinder	Schweine	Geflügel ohne Legehennen							
										GV	
10	11	12	13	14	15	16	17	18	19		
Holstein											
344 449	1 378	138	111	17	1 809	20	368 127	23	1 113	145	
11 068	44	949	55	12	2 759	210	1 113	215	2 226	146	
48 275	193	1 731	151	63	3 857	133	39 417	144	27 742	147	
45 248	181	3 156	523	22	5 816	107	180 808	108	4 663	148	
48 705	195	4 181	518	27	5 902	52	46 649	66	4 537	149	
89 975	360	13 818	2 373	64	18 065	107	36 527	91	7 744	150	
165 634	663	48 103	4 475	45	55 218	130	106 185	140	32 309	151	
210 214	841	29 782	6 118	43	39 044	99	521 876	92	31 858	152	
963 568	3 854	101 858	14 324	293	132 471	858	1 300 702	879	112 192	153	
62 905	252	23 452	2 076	8	26 889	70	16 037	77	13 194	154	
102 729	411	24 652	2 399	37	28 329	60	90 148	63	19 115	155	
106 174	425	23 958	4 266	40	30 636	76	121 731	77	7 162	156	
ingen											
1 565 209	6 261	68	25	3 035	9 465	21	1 344 223	17	39 791	157	
18 037	72	1 421	206	21	2 693	170	115 621	221	4 001	158	
7 571	30	1 421	154	11	2 189	89	193	115	2 608	159	
48 688	195	1 900	208	24	2 920	57	212	84	1 994	160	
7 506	30	1 168	70	4	1 474	21	41	29	12 831	161	
5 943	24	1 513	108	4	1 946	21	30	26	1 046	162	
2 978	12	2 468	76	1	2 999	25	62	31	11 352	163	
186 473	746	8 762	679	67	11 244	26	192 755	37	103 145	164	
1 842 405	7 370	18 722	1 525	3 167	34 931	430	1 653 137	560	176 768	165	
8 747	35	2 140	95	1	2 645	17	41	19	11 856	166	
845	3	912	31	4	1 260	4	217	12	44 332	167	
5 909	24	341	154	4	605	.	.	–	–	168	
Bremen, Hamburg)											
2 902	12	–	7	0	23	4	5	.	.	169	
315	1	26	4	1	95	9	28	6	87	170	
76	0	12	0	0	35	.	.	3	34	171	
817	3	59	3	1	163	.	.	5	89	172	
870	3	8	–	0	161	.	.	7	66	173	
1 388	6	457	7	1	545	3	6	8	96	174	
4 003	16	1 659	46	3	1 899	4	253	6	96	175	
1 155	5	677	15	0	885	.	.	.	.	176	
11 526	46	2 896	83	6	3 807	32	344	38	488	177	
363	1	879	39	0	1 080	.	.	6	96	178	
3 640	15	780	7	3	819	.	.	–	–	179	
1 155	5	677	15	0	885	.	.	.	.	180	

Lfd. Nr.	Landw. genutzte Fläche von ... bis unter ...ha	Insgesamt		Davon Betriebe mit ... Rindern ( einschl. Kälbern )							
				1 - 9		10 - 19		20 - 39		40 - 59	
		Betriebe	Tiere	Betriebe	Tiere	Betriebe	Tiere	Betriebe	Tiere	Betriebe	Tiere
		1	2	3	4	5	6	7	8	9	10
Deutsch											
1	unter 2	1 475	46 142	547	3 278	536	7 021	249	6 541	49	2 250
2	2 - 5	14 193	97 370	11 503	52 707	2 228	28 149	381	9 594	45	2 114
3	5 - 10	22 318	268 288	10 329	58 051	8 981	122 157	2 742	68 846	181	8 373
4	10 - 20	42 373	1 105 433	5 990	33 039	10 847	159 485	18 106	511 158	5 985	281 012
5	20 - 30	25 715	1 149 990	1 575	8 019	2 349	34 697	7 627	230 265	8 136	397 374
6	30 - 50	37 638	2 614 465	1 358	6 701	1 678	24 672	5 173	158 052	8 122	404 794
7	50 - 100	37 602	4 170 499	990	4 857	932	13 392	2 539	76 764	3 700	184 136
8	100 u. mehr	16 752	4 191 516	424	1 932	360	5 163	774	22 791	799	39 447
9	Insgesamt	198 066	13 643 703	32 716	168 584	27 911	394 736	37 591	1 084 011	27 017	1 319 500
darunter:											
10	100 - 200	11 854	1 895 800	330	1 526	297	4 270	612	17 998	659	32 556
11	200 - 500	2 685	650 985	85	363	.	.	138	4 073	120	5 926
12	500 - 1000	983	473 660	.	.	10	139	22	661	12	577
nach Baden-											
13	unter 2	122	1 441	56	295	.	.	.	.	.	.
14	2 - 5	2 293	11 940	2 090	9 126	189	2 343	.	.	.	.
15	5 - 10	3 922	38 199	2 127	12 433	1 587	20 707	201	4 680	.	.
16	10 - 20	6 194	131 413	967	5 635	2 137	31 550	2 587	70 464	467	21 172
17	20 - 30	3 358	121 404	233	1 248	419	6 266	1 306	39 158	1 054	50 626
18	30 - 50	4 696	267 104	190	910	252	3 742	919	28 138	1 312	64 902
19	50 - 100	4 433	391 307	128	625	129	1 848	347	10 633	639	31 580
20	100 u. mehr	1 333	175 502	31	167	.	.	.	.	83	4 168
21	Insgesamt	26 351	1 138 310	5 822	30 439	4 783	67 431	5 455	155 741	3 564	172 869
darunter:											
22	50 - 75	2 971	240 703	92	445	87	1 227	273	8 338	513	25 335
23	75 - 100	1 462	150 604	36	180	42	621	74	2 295	126	6 245
24	100 - 200	1 245	160 705	28	152	23	324	62	1 843	78	3 937
Bay											
25	unter 2	595	11 108	150	1 099	257	3 422	143	3 841	28	1 314
26	2 - 5	3 636	26 299	2 832	14 206	686	8 575	102	2 619	13	653
27	5 - 10	8 921	114 341	3 366	19 662	4 108	56 933	1 387	34 257	47	2 102
28	10 - 20	20 863	605 186	1 828	9 958	4 199	62 605	10 088	290 829	3 967	186 589
29	20 - 30	13 452	669 234	390	1 858	657	9 751	3 284	102 154	5 067	249 854
30	30 - 50	16 273	1 175 327	271	1 321	349	5 195	1 545	48 337	3 448	174 439
31	50 - 100	9 438	957 910	145	594	157	2 278	516	15 868	930	46 914
32	100 u. mehr	1 507	204 428	47	219	45	645	81	2 400	105	5 228
33	Insgesamt	74 685	3 763 833	9 029	48 917	10 458	149 404	17 146	500 305	13 605	667 093
darunter:											
34	50 - 75	7 110	691 638	102	420	111	1 620	410	12 513	749	37 814
35	75 - 100	2 328	266 272	43	174	46	658	106	3 355	181	9 100
36	100 - 200	1 398	185 313	43	204	41	594	70	2 093	97	4 846
Branden											
37	unter 2	28	4 727	8	45	8	92	.	.	.	.
38	2 - 5	357	1 966	305	1 248	48	611	.	.	.	.
39	5 - 10	260	2 346	164	852	80	1 059	.	.	.	.
40	10 - 20	341	4 366	148	753	124	1 722	64	1 637	.	.
41	20 - 30	182	3 663	42	229	57	842	65	1 766	.	.
42	30 - 50	252	7 714	48	258	53	747	.	.	46	2 202
43	50 - 100	298	17 636	20	89	35	500	62	1 873	62	3 010
44	100 u. mehr	1 366	571 919	21	73	18	249	.	.	.	.
45	Insgesamt	3 084	614 337	756	3 547	423	5 822	341	9 698	181	8 717
darunter:											
46	100 - 200	343	40 316	13	53	12	169	26	762	28	1 380
47	200 - 500	460	116 033	8	20	6	80	.	.	.	.
48	500 - 1000	241	115 151	—	—	—	—	.	.	.	.

2003 nach Bestandsgrößen

				Davon (Sp. 13) Betriebe mit ... Rindern (einschl. Kälbern)								Lfd. Nr.
60 - 99		100 und mehr		100 - 199		200 - 499		500 - 999		1 000 und mehr		
Betriebe	Tiere	Betriebe	Tiere	Betriebe	Tiere	Betriebe	Tiere	Betriebe	Tiere	Betriebe	Tiere	
11	12	13	14	15	16	17	18	19	20	21	22	
land												
32	2 415	62	24 637	20	2 864	31	10 702	7	4 989	4	6 082	1
.	.	.	.	13	1 666	.	.	.	.	-	-	2
.	.	.	.	22	3 063	.	.	.	.	-	-	3
1 284	88 646	161	32 093	107	13 683	.	.	.	.	-	-	4
5 481	396 616	547	83 019	479	56 689	51	15 126	.	.	.	.	5
14 620	1 135 148	6 687	885 098	6 388	788 554	260	67 283	.	.	.	.	6
9 579	765 579	19 862	3 125 771	16 588	2 302 894	3 236	786 357	29	18 787	9	17 733	7
2 029	162 497	12 366	3 959 686	5 573	816 999	5 165	1 524 885	1 134	786 084	494	831 718	8
33 091	2 555 732	39 740	8 121 140	29 190	3 986 412	8 809	2 423 945	1 230	849 930	511	860 853	9
1 744	139 566	8 212	1 699 884	4 708	686 623	3 404	950 331	96	56 934	4	5 996	10
238	19 272	.	.	.	.	1 082	333 860	.	.	18	23 663	11
.	.	896	469 461	112	17 112	418	146 526	.	.	.	.	12
Ländern												
Württemberg												
-	-	-	-	-	-	-	-	-	-	-	-	13
.	.	-	-	-	-	-	-	-	-	-	-	14
.	.	-	-	-	-	-	-	-	-	-	-	15
33	2 241	3	351	3	351	-	-	-	-	-	-	16
340	23 408	6	698	6	698	-	-	-	-	-	-	17
1 643	124 933	380	44 479	377	43 535	3	944	-	-	-	-	18
1 503	119 114	1 687	227 507	1 608	209 589	79	17 918	-	-	-	-	19
253	20 471	875	148 338	675	96 730	.	.	.	.	-	-	20
3 776	290 457	2 951	421 373	2 669	350 903	.	.	.	.	-	-	21
1 071	84 628	935	120 730	915	116 176	20	4 554	-	-	-	-	22
432	34 486	752	106 777	693	93 413	59	13 364	-	-	-	-	23
246	19 893	808	134 556	634	90 471	.	.	.	.	-	-	24
ern												
.	.	.	.	-	-	.	.	-	-	-	-	25
.	.	.	.	.	.	-	-	-	-	-	-	26
.	.	.	.	.	.	.	.	-	-	-	-	27
749	50 988	32	4 217	.	.	.	.	-	-	-	-	28
3 796	274 030	258	31 587	245	28 128	13	3 459	-	-	-	-	29
7 971	619 929	2 689	326 106	2 643	314 765	46	11 341	-	-	-	-	30
3 045	246 309	4 645	645 947	4 370	579 439	271	63 724	4	2 784	-	-	31
300	23 892	929	172 044	643	92 909	273	70 990	13	8 145	-	-	32
15 887	1 217 037	8 560	1 181 077	7 937	1 019 936	606	150 212	17	10 929	-	-	33
2 442	197 336	3 296	441 935	3 175	411 793	118	27 862	3	2 280	-	-	34
603	48 973	1 349	204 012	1 195	167 646	.	.	.	.	-	-	35
287	22 836	860	154 740	614	88 813	239	61 446	7	4 481	-	-	36
burg												
-	-	5	4 388	.	.	.	.	-	-	.	.	37
-	-	-	-	-	-	-	-	-	-	-	-	38
-	-	-	-	-	-	-	-	-	-	-	-	39
.	.	-	-	-	-	-	-	-	-	-	-	40
.	.	-	-	-	-	-	-	-	-	-	-	41
.	.	5	807	.	.	.	.	-	-	-	-	42
71	5 529	48	6 635	.	.	.	.	-	-	-	-	43
142	11 459	1 093	556 434	293	42 774	419	134 515	254	182 663	.	.	44
232	18 289	1 151	568 264	342	48 990	426	136 495	254	182 663	129	200 116	45
76	6 111	188	31 841	140	19 633	48	12 208	-	-	-	-	46
59	4 852	359	109 953	107	16 007	210	66 246	.	.	.	.	47
6	425	228	114 440	34	5 221	102	34 805	.	.	.	.	48



Lfd. Nr.	Landw. genutzte Fläche von ... bis unter ...ha	Insgesamt		Davon Betriebe mit ... Rindern ( einschl. Kälbern )							
				1 - 9		10 - 19		20 - 39		40 - 59	
		Betriebe	Tiere	Betriebe	Tiere	Betriebe	Tiere	Betriebe	Tiere	Betriebe	Tiere
		1	2	3	4	5	6	7	8	9	10
Hessen											
49	unter 2	52	534	31	160	14	181	.	.	.	.
50	2 - 5	979	5 315	866	3 733	95	1 173	18	409	—	—
51	5 - 10	1 725	15 046	1 100	6 097	552	7 092	.	.	.	.
52	10 - 20	2 676	46 752	620	3 536	1 097	15 894	868	22 500	79	3 679
53	20 - 30	1 471	42 519	161	839	263	3 852	706	20 600	292	13 673
54	30 - 50	1 946	88 231	138	674	159	2 354	533	16 197	627	30 647
55	50 - 100	2 263	180 697	89	458	86	1 269	237	7 098	373	18 543
56	100 u. mehr	969	125 676	37	182	21	305	51	1 553	63	3 120
57	Insgesamt	12 081	504 770	3 042	15 679	2 287	32 120	2 489	70 217	1 438	69 852
darunter:											
58	50 - 75	1 440	102 442	57	305	71	1 045	183	5 477	282	13 968
59	75 - 100	823	78 255	32	153	15	224	54	1 621	91	4 575
60	100 - 200	866	107 282	31	157	20	287	48	1 462	58	2 875
Mecklenburg-Vorpommern											
61	unter 2	23	314	14	68	5	61	.	.	.	.
62	2 - 5	215	1 326	184	836	25	308	.	.	.	.
63	5 - 10	161	1 643	92	501	56	750	.	.	—	—
64	10 - 20	228	3 393	83	436	90	1 283	.	.	5	213
65	20 - 30	127	2 812	27	146	32	437	50	1 305	15	685
66	30 - 50	170	6 282	21	106	31	458	54	1 533	39	1 858
67	50 - 100	239	16 633	8	45	21	312	46	1 407	44	2 179
68	100 u. mehr	1 317	532 676	15	77	19	277	48	1 442	46	2 245
69	Insgesamt	2 480	565 079	444	2 215	279	3 886	264	7 460	152	7 320
darunter:											
70	100 - 200	339	48 466	8	39	10	150	23	680	29	1 450
71	200 - 500	439	124 017	.	.	6	89	19	561	.	.
72	500 - 1000	254	114 524	.	.	3	38	5	163	.	.
Niedersachsen											
73	unter 2	251	18 071	100	542	73	944	19	498	8	365
74	2 - 5	1 557	14 005	1 116	5 159	343	4 408	71	1 814	11	487
75	5 - 10	2 056	32 557	850	4 448	733	10 159	392	10 210	47	2 169
76	10 - 20	3 998	121 534	610	3 332	877	12 753	1 574	44 873	661	31 348
77	20 - 30	2 416	117 791	178	882	266	3 915	710	21 386	623	30 277
78	30 - 50	5 720	469 330	205	1 044	252	3 725	687	20 745	948	47 017
79	50 - 100	9 272	1 199 326	201	1 074	203	2 911	552	16 623	688	34 048
80	100 u. mehr	3 535	688 503	89	395	80	1 188	163	4 766	170	8 414
81	Insgesamt	28 805	2 661 117	3 349	16 876	2 827	40 003	4 168	120 915	3 156	154 125
darunter:											
82	50 - 75	5 846	687 260	135	755	137	1 941	389	11 749	480	23 711
83	75 - 100	3 426	512 066	66	319	66	970	163	4 874	208	10 337
84	100 - 200	3 177	589 431	78	341	69	1 013	145	4 219	148	7 317
Nordrhein-Westfalen											
85	unter 2	181	3 913	90	536	49	642	28	723	4	183
86	2 - 5	2 147	17 153	1 657	7 480	381	4 935	85	2 144	11	506
87	5 - 10	2 549	35 058	1 156	6 220	905	12 497	406	10 680	54	2 499
88	10 - 20	4 398	119 737	796	4 458	1 079	15 721	1 720	48 227	549	25 881
89	20 - 30	2 823	130 245	272	1 406	292	4 297	841	24 936	718	34 705
90	30 - 50	5 017	381 892	237	1 152	281	4 151	690	20 902	950	46 774
91	50 - 100	4 878	579 082	168	853	127	1 801	314	9 318	412	20 384
92	100 u. mehr	872	151 732	33	129	22	306	62	1 797	39	1 846
93	Insgesamt	22 865	1 418 812	4 409	22 234	3 136	44 350	4 146	118 727	2 737	132 778
darunter:											
94	50 - 75	3 443	386 461	123	603	82	1 182	235	7 016	329	16 260
95	75 - 100	1 435	192 621	45	250	45	619	79	2 302	83	4 124
96	100 - 200	816	135 987	29	116	19	264	58	1 683	37	1 753

## 2003 nach Bestandsgrößen

				Davon (Sp. 13) Betriebe mit ... Rindern ( einschl. Kälbern )								Lfd. Nr.
60 - 99		100 und mehr		100 - 199		200 - 499		500 - 999		1 000 und mehr		
Betriebe	Tiere	Betriebe	Tiere	Betriebe	Tiere	Betriebe	Tiere	Betriebe	Tiere	Betriebe	Tiere	
11	12	13	14	15	16	17	18	19	20	21	22	
sen												
-	-	-	-	-	-	-	-	-	-	-	-	49
-	-	-	-	-	-	-	-	-	-	-	-	50
-	-	-	-	-	-	-	-	-	-	-	-	51
8	548	4	595	4	595							52
46	3 081	3	474	.	.			-	-	-	-	53
425	30 903	64	7 456	64	7 456	-	-	-	-	-	-	54
797	62 429	681	90 900	658	84 840	.	.	-	-	.	.	55
178	14 427	619	106 089	467	66 379	148	37 090	4	2 620			56
1 454	111 388	1 371	205 514	1 195	159 515	.	.	4	2 620	.	.	57
542	41 986	305	39 661	296	36 770	.	.	-	-	.	.	58
255	20 443	376	51 239	362	48 070	14	3 169	-	-	-	-	59
165	13 400	544	89 101	432	61 288	.	.	.	.	-	-	60
Vorpommern												
.	.	-	-	-	-	-	-	-	-	-	-	61
-	-	-	-	-	-	-	-	-	-	-	-	62
.	.	-	-	-	-	-	-	-	-	-	-	63
.	.	-	-	-	-	-	-	-	-	-	-	64
.	.	.	.	.	.	-	-	-	-	-	-	65
.	.	.	.	.	.	.	.	-	-	-	-	66
62	4 731	58	7 959	.	.	.	.	-	-	-	-	67
86	6 870	1 103	521 765	318	47 415	444	141 561	256	175 263	85	157 526	68
174	13 437	1 167	530 761	376	54 771	450	143 201	256	175 263	85	157 526	69
48	3 821	221	42 326	144	20 426	72	18 820	5	3 080	-	-	70
26	2 105	368	120 561	118	18 465	187	58 162	58	37 610	5	6 324	71
9	729	234	113 504	41	6 315	103	35 225	72	49 717	18	22 247	72
sachsen												
8	680	43	15 042	13	1 829	24	8 403	.	.	.	.	73
9	672	7	1 465	.	.	.	.	-	-	-	-	74
15	1 143	19	4 428	.	.	.	.	.	.	-	-	75
220	15 514	56	13 714	26	3 373	.	.	.	.	-	-	76
542	39 695	97	21 636	69	8 359	15	4 781	.	.	.	.	77
1 989	158 131	1 639	238 668	1 526	194 503	87	23 796	23	16 121	3	4 248	78
1 655	132 301	5 973	1 012 369	4 648	677 138	1 305	315 591	15	10 012	5	9 628	79
418	33 559	2 615	640 181	1 084	160 960	1 444	416 286	78	48 644	9	14 291	80
4 856	381 695	10 449	1 947 503	7 379	1 048 028	2 915	781 207	136	87 934	19	30 334	81
1 148	91 904	3 557	557 200	3 103	443 511	444	105 589	.	.	.	.	82
507	40 397	2 416	455 169	1 545	233 627	861	210 002	.	.	.	.	83
385	30 827	2 352	545 714	1 004	149 079	1 310	374 046	.	.	.	.	84
Westfalen												
4	261	6	1 568	.	.	.	.	.	.	-	-	85
4	273	9	1 815	.	.	.	.	.	.	-	-	86
15	1 070	13	2 092	10	1 342	3	750	-	-	-	-	87
200	14 001	54	11 449	33	4 174	17	5 020	4	2 255	-	-	88
546	40 845	154	24 056	131	16 276	.	.	.	.	-	-	89
1 583	123 478	1 276	185 435	1 161	150 793	103	26 346	12	8 296	-	-	90
1 074	86 323	2 783	460 403	2 205	307 175	570	144 336	.	.	.	.	91
98	7 715	618	139 939	320	47 896	276	78 819	22	13 224	-	-	92
3 524	273 966	4 913	826 757	3 870	528 982	993	262 353	.	.	.	.	93
828	66 754	1 846	294 646	1 526	208 964	315	78 344	.	.	.	.	94
246	19 569	937	165 757	679	98 211	255	65 992	3	1 554	-	-	95
93	7 261	580	124 910	315	47 124	255	71 883	10	5 903	-	-	96

Lfd. Nr.	Landw. genutzte Fläche von ... bis unter ...ha	Insgesamt		Davon Betriebe mit ... Rindern ( einschl. Kälbern )							
				1 - 9		10 - 19		20 - 39		40 - 59	
		Betriebe	Tiere	Betriebe	Tiere	Betriebe	Tiere	Betriebe	Tiere	Betriebe	Tiere
		1	2	3	4	5	6	7	8	9	10
Rheinland-											
97	unter 2	46	445	22	109	21	258	3	78	–	–
98	2 - 5	481	2 784	.	.	65	806	9	206	.	.
99	5 - 10	698	6 701	.	.	253	3 356	48	1 156	.	.
100	10 - 20	1 306	25 670	.	.	452	6 674	500	13 649	67	3 015
101	20 - 30	600	16 473	.	.	144	2 153	244	7 028	105	4 980
102	30 - 50	1 212	59 483	.	.	103	1 495	288	8 664	364	17 853
103	50 - 100	1 804	153 969	.	.	44	616	191	5 852	253	12 687
104	100 u. mehr	1 049	144 930	24	103	21	293	38	1 140	59	2 911
105	Insgesamt	7 196	410 455	1 343	6 684	1 103	15 651	1 321	37 773	851	41 590
darunter:											
106	50 - 75	1 072	80 349	.	.	33	457	134	4 154	189	9 445
107	75 - 100	732	73 620	25	122	11	159	57	1 698	64	3 242
108	100 - 200	920	119 850	20	88	19	267	33	978	55	2 710
Saar											
109	unter 2	.	.	.	.	.	.	.	.	–	–
110	2 - 5	.	.	65	256	.	.	–	–	–	–
111	5 - 10	87	583	70	327	.	.	.	.	–	–
112	10 - 20	132	2 029	42	244	53	736	33	836	4	213
113	20 - 30	69	2 170	12	66	.	.	24	654	9	415
114	30 - 50	120	4 837	.	.	13	189	40	1 186	35	1 685
115	50 - 100	205	15 861	.	.	.	.	29	898	27	1 372
116	100 u. mehr	236	32 538	.	.	.	.	10	315	17	847
117	Insgesamt	930	58 460	212	1 010	125	1 756	139	3 971	92	4 532
darunter:											
118	50 - 75	111	7 593	.	.	.	.	20	615	20	1 003
119	75 - 100	94	8 268	–	–	.	.	9	283	.	.
120	100 - 200	195	24 610	.	.	.	.	10	315	15	748
Sach											
121	unter 2	50	2 665	20	122	22	274	.	.	.	.
122	2 - 5	962	5 748	812	3 760	141	1 768	9	220	–	–
123	5 - 10	653	6 249	367	2 105	251	3 292	.	.	.	.
124	10 - 20	751	11 847	215	1 170	305	4 259	211	5 351	18	794
125	20 - 30	331	8 591	72	379	78	1 147	127	3 496	43	1 967
126	30 - 50	319	11 022	39	192	52	758	116	3 388	69	3 337
127	50 - 100	463	32 167	46	233	32	470	.	.	71	3 493
128	100 u. mehr	967	443 314	31	148	37	531	67	1 989	39	1 920
129	Insgesamt	4 496	521 603	1 602	8 109	918	12 499	627	17 140	242	11 595
darunter:											
130	100 - 200	359	42 868	17	77	23	353	40	1 191	24	1 163
131	200 - 500	220	43 257	.	.	13	167	23	676	12	614
132	500 - 1000	165	93 119	.	.	.	.	4	122	3	143
Sachsen-											
133	unter 2	23	1 467	12	56	3	35	.	.	–	–
134	2 - 5	191	1 245	147	559	34	431	.	.	.	.
135	5 - 10	127	1 065	84	400	36	490	7	175	–	–
136	10 - 20	177	2 362	85	427	57	811	30	799	.	.
137	20 - 30	87	1 736	25	125	24	332	30	856	.	.
138	30 - 50	148	5 076	31	161	38	520	34	946	27	1 307
139	50 - 100	209	12 612	27	113	20	270	54	1 517	31	1 491
140	100 u. mehr	1 000	339 018	32	160	17	233	49	1 395	54	2 666
141	Insgesamt	1 962	364 581	443	2 001	229	3 122	216	5 995	123	5 982
darunter:											
142	100 - 200	297	36 138	20	103	11	147	26	736	35	1 685
143	200 - 500	341	75 086	.	.	.	.	18	517	15	770
144	500 - 1000	168	66 597	.	.	.	.	5	142	3	168

				Davon (Sp. 13) Betriebe mit ... Rindern (einschl. Kälbern)								Lfd. Nr.
60 - 99		100 und mehr		100 - 199		200 - 499		500 - 999		1 000 und mehr		
Betriebe	Tiere	Betriebe	Tiere	Betriebe	Tiere	Betriebe	Tiere	Betriebe	Tiere	Betriebe	Tiere	
11	12	13	14	15	16	17	18	19	20	21	22	
Pfalz												
-	-	-	-	-	-	-	-	-	-	-	-	97
-	-	-	-	-	-	-	-	-	-	-	-	98
-	-	-	-	-	-	-	-	-	-	-	-	99
9	664	.	.	.	.	.	.	-	-	-	-	100
24	1 650	.	.	.	.	-	-	-	-	-	-	101
328	24 517	55	6 577	54	6 377	.	.	-	-	-	-	102
615	48 030	637	86 473	607	79 602	.	.	-	-	-	-	103
180	14 139	727	126 344	546	78 768	178	45 187	.	.	.	.	104
1 156	89 000	1 422	219 757	1 210	165 110	209	52 258	.	.	.	.	105
404	31 364	273	34 740	269	33 860	.	.	-	-	-	-	106
211	16 666	364	51 733	338	45 742	26	5 991	-	-	-	-	107
168	13 173	625	102 634	492	70 777	133	31 857	-	-	-	-	108
land												
-	-	-	-	-	-	-	-	-	-	-	-	109
-	-	.	.	-	-	-	-	-	-	-	-	110
-	-	-	-	-	-	-	-	-	-	-	-	111
-	-	-	-	-	-	-	-	-	-	-	-	112
.	.	.	.	-	-	-	-	.	.	-	-	113
.	.	-	-	-	-	-	-	-	-	-	-	114
84	6 362	.	.	49	6 217	.	.	.	.	-	-	115
43	3 461	158	27 857	115	16 689	.	.	.	.	-	-	116
152	11 630	210	35 561	164	22 906	43	10 773	3	1 882	-	-	117
41	3 023	18	2 804	.	.	-	-	.	.	-	-	118
43	3 339	33	4 249	.	.	.	.	-	-	-	-	119
40	3 212	124	20 281	102	14 839	22	5 442	-	-	-	-	120
sen												
-	-	3	2 111	-	-	.	.	-	-	.	.	121
-	-	-	-	-	-	-	-	-	-	-	-	122
-	-	-	-	-	-	-	-	-	-	-	-	123
.	.	.	.	-	-	.	.	-	-	-	-	124
.	.	.	.	.	.	.	.	.	.	-	-	125
.	.	.	.	.	.	-	-	-	-	-	-	126
140	11 250	.	.	110	13 565	.	.	-	-	-	-	127
100	7 966	693	430 760	.	.	196	61 945	165	121 373	.	.	128
286	22 464	821	449 796	328	44 941	204	64 020	167	122 588	122	218 247	129
67	5 368	188	34 716	147	21 060	38	9 375	.	.	.	.	130
24	1 854	.	.	49	7 235	74	22 378	13	8 858	.	.	131
6	522	149	92 316	10	1 578	57	20 213	65	47 318	17	23 207	132
Anhalt												
.	.	.	.	.	.	.	.	.	.	-	-	133
-	-	-	-	-	-	-	-	-	-	-	-	134
-	-	-	-	-	-	-	-	-	-	-	-	135
-	-	.	.	.	.	-	-	-	-	-	-	136
.	.	-	-	-	-	-	-	-	-	-	-	137
11	814	7	1 328	.	.	-	-	.	.	-	-	138
41	3 213	36	6 008	.	.	.	.	-	-	-	-	139
75	5 905	773	328 659	257	38 975	335	109 021	127	88 745	54	91 918	140
131	10 224	820	337 257	292	43 719	345	111 761	129	89 859	54	91 918	141
38	3 107	167	30 360	122	17 997	.	.	.	.	-	-	142
25	1 919	268	71 775	113	17 606	136	40 944	.	.	.	.	143
11	794	146	65 455	15	2 354	100	35 964	24	15 531	7	11 606	144

Lfd. Nr.	Landw. genutzte Fläche von ... bis unter ...ha	Insgesamt		Davon Betriebe mit ... Rindern ( einschl. Kälbern )							
				1 - 9		10 - 19		20 - 39		40 - 59	
		Betriebe	Tiere	Betriebe	Tiere	Betriebe	Tiere	Betriebe	Tiere	Betriebe	Tiere
		1	2	3	4	5	6	7	8	9	10
Schleswig-											
145	unter 2	78	1 197	27	166	33	420	15	357	.	.
146	2 - 5	641	5 732	435	2 125	146	1 917	55	1 423	.	.
147	5 - 10	696	10 539	262	1 285	250	3 597	156	4 107	21	1 034
148	10 - 20	899	24 927	180	862	200	2 908	298	8 539	153	7 381
149	20 - 30	640	29 625	48	233	63	930	172	5 063	163	8 010
150	30 - 50	1 572	130 760	68	327	65	953	137	4 089	205	10 239
151	50 - 100	3 833	590 621	72	338	54	760	97	2 847	125	6 163
152	100 u. mehr	1 869	443 246	42	185	22	313	66	1 943	40	1 966
153	Insgesamt	10 228	1 236 647	1 134	5 521	833	11 798	996	28 368	712	35 031
darunter:											
154	50 - 75	2 157	289 575	48	232	41	579	55	1 614	92	4 508
155	75 - 100	1 676	301 046	24	106	13	181	42	1 233	33	1 655
156	100 - 200	1 655	377 825	33	145	19	270	53	1 561	33	1 628
Thür											
157	unter 2	18	183	12	63	3	35	.	.	.	.
158	2 - 5	642	3 392	572	2 416	64	738	.	.	—	—
159	5 - 10	440	3 759	283	1 578	146	1 894	11	287	—	—
160	10 - 20	382	5 779	130	638	165	2 390	80	2 018	.	.
161	20 - 30	137	3 167	28	152	31	451	58	1 566	.	.
162	30 - 50	136	4 828	25	125	18	225	37	1 095	37	1 798
163	50 - 100	177	14 462	13	62	13	186	25	762	32	1 596
164	100 u. mehr	688	331 312	15	61	30	416	29	756	33	1 598
165	Insgesamt	2 620	366 882	1 078	5 095	470	6 335	247	6 656	127	6 200
darunter:											
166	100 - 200	202	20 703	5	22	27	367	18	475	20	971
167	200 - 500	162	44 839	.	.	.	.	.	.	10	472
168	500 - 1000	126	74 993	—	—	.	.	.	.	—	—
Stadtstaaten (Berlin,											
169	unter 2	.	.	.	.	.	.	—	—	—	—
170	2 - 5	.	.	.	.	.	.	—	—	—	—
171	5 - 10	23	202	.	.	.	.	.	.	—	—
172	10 - 20	28	438	.	.	12	179	.	.	.	.
173	20 - 30	22	560	.	.	.	.	10	297	5	214
174	30 - 50	57	2 579	.	.	12	160	.	.	15	736
175	50 - 100	90	8 216	.	.	.	.	.	.	13	676
176	100 u. mehr	44	6 722	.	.	.	.	—	—	.	.
177	Insgesamt	283	18 817	53	257	40	559	36	1 045	37	1 816
darunter:											
178	50 - 75	65	5 231	.	.	.	.	.	.	10	530
179	75 - 100	25	2 985	.	.	—	—	.	.	3	146
180	100 - 200	42	6 306	.	.	.	.	—	—	.	.

				Davon (Sp. 13) Betriebe mit ... Rindern (einschl. Kälbern )								Lfd. Nr.
60 - 99		100 und mehr		100 - 199		200 - 499		500 - 999		1 000 und mehr		
Betriebe	Tiere	Betriebe	Tiere	Betriebe	Tiere	Betriebe	Tiere	Betriebe	Tiere	Betriebe	Tiere	
11	12	13	14	15	16	17	18	19	20	21	22	
Holstein												
.	.	.	.	.	.	-	-	-	-	-	-	145
.	.	.	.	.	.	-	-	-	-	-	-	146
7	516	-	-	-	-	-	-	-	-	-	-	147
.	.	.	.	.	.	-	-	-	-	-	-	148
172	12 890	22	2 499	22	2 499	-	-	-	-	-	-	149
541	43 221	556	71 931	539	68 114	17	3 817	-	-	-	-	150
424	34 580	3 061	545 933	.	.	932	226 165	.	.	-	-	151
97	7 904	1 602	430 935	.	.	1 022	306 121	.	.	4	4 570	152
1 304	103 670	5 249	1 052 259	3 201	466 803	1 971	536 103	73	44 783	4	4 570	153
300	24 563	1 621	258 079	1 372	200 915	.	.	.	.	-	-	154
124	10 017	1 440	287 854	755	117 627	.	.	.	.	-	-	155
87	7 062	1 430	367 159	469	71 402	928	275 814	.	.	.	.	156
ingen												
-	-	-	-	-	-	-	-	-	-	-	-	157
-	-	.	.	.	.	-	-	-	-	-	-	158
-	-	-	-	-	-	-	-	-	-	-	-	159
-	-	.	.	.	.	.	.	-	-	-	-	160
.	.	-	-	-	-	-	-	-	-	-	-	161
.	.	.	.	.	.	.	.	-	-	-	-	162
45	3 558	49	8 298	46	6 026	.	.	-	-	.	.	163
55	4 449	526	324 032	.	.	179	59 952	139	98 626	.	.	164
118	9 315	580	333 281	164	22 834	183	61 090	139	98 626	94	150 731	165
40	3 215	92	15 653	70	10 029	22	5 624	-	-	-	-	166
10	789	122	43 267	.	.	74	24 649	20	12 468	.	.	167
.	.	122	74 789	11	1 535	46	16 859	50	34 568	15	21 827	168
Bremen, Hamburg)												
-	-	-	-	-	-	-	-	-	-	-	-	169
-	-	-	-	-	-	-	-	-	-	-	-	170
-	-	-	-	-	-	-	-	-	-	-	-	171
-	-	-	-	-	-	-	-	-	-	-	-	172
-	-	-	-	-	-	-	-	-	-	-	-	173
14	1 030	3	336	3	336	-	-	-	-	-	-	174
23	1 850	38	5 335	.	.	.	.	-	-	-	-	175
4	280	35	6 309	.	.	.	.	-	-	-	-	176
41	3 160	76	11 980	63	8 974	13	3 006	-	-	-	-	177
.	.	22	2 761	22	2 761	-	-	-	-	-	-	178
.	.	16	2 574	.	.	.	.	-	-	-	-	179
4	280	33	5 893	23	3 685	10	2 208	-	-	-	-	180

Lfd. Nr.	Landw. genutzte Fläche von ... bis unter ...ha	Insgesamt		Davon Betriebe mit ... Milchkühen (einschl. Kälber)											
				1 - 4		5 - 9		10 - 19		20 - 29		30 - 39		40 - 49	
		Betriebe	Tiere	Betriebe	Tiere	Betriebe	Tiere	Betriebe	Tiere	Betriebe	Tiere	Betriebe	Tiere	Betriebe	Tiere
		1	2	3	4	5	6	7	8	9	10	11	12	13	14
Deutsch															
1	unter 2	560	9 381	199	500	185	1 237	128	1 724	24	570	6	196	3	133
2	2 - 5	2 949	11 133	2 087	4 930	748	4 487	100	1 229	7	166	3	96	.	.
3	5 - 10	7 645	51 030	2 344	6 342	3 824	25 939	1 406	16 941	60	1 332	6	198	.	.
4	10 - 20	23 410	315 740	1 938	4 943	5 466	39 956	11 629	161 699	3 754	86 798	527	17 226	71	3 117
5	20 - 30	17 892	373 209	525	1 274	1 255	9 352	6 626	98 705	6 462	155 286	2 461	82 146	423	18 089
6	30 - 50	28 248	842 296	410	944	785	5 763	5 406	83 089	8 536	208 878	6 960	236 695	3 788	165 422
7	50 - 100	29 141	1 358 097	234	533	299	2 161	2 131	33 162	4 360	107 076	4 893	168 251	5 085	224 849
8	100 u. mehr	11 679	1 411 072	67	128	67	473	268	4 081	609	14 957	727	25 039	896	39 807
9	Insgesamt	121 524	4 371 958	7 804	19 594	12 629	89 368	27 694	400 630	23 812	575 063	15 583	529 847	10 271	451 635
	darunter:														
10	100 - 200	8 542	606 497	57	110	60	430	246	3 758	572	14 058	687	23 646	839	37 300
11	200 - 500	1 482	192 418	9	17	.	.	21	307	36	874	40	1 393	56	2 465
12	500 - 1000	629	162 846	—	—	.	.	.	.	—	—	—	—	.	.
nach Baden-															
13	unter 2	64	346	33	61	20	127	.	.	.	.	—	—	—	—
14	2 - 5	726	1 948	636	1 376	84	476	.	.	—	—	—	—	.	.
15	5 - 10	1 418	7 531	653	1 719	625	4 105	133	1 543	.	.	.	.	—	—
16	10 - 20	3 451	39 440	486	1 237	1 094	7 822	1 410	19 016	397	9 202	.	.	7	310
17	20 - 30	2 386	44 468	110	267	265	1 975	973	14 050	724	17 140	.	.	.	.
18	30 - 50	3 680	100 535	92	208	172	1 253	838	12 716	1 130	27 292	768	26 066	433	18 912
19	50 - 100	3 627	144 373	57	130	49	348	398	6 153	726	17 699	692	23 746	611	26 912
20	100 u. mehr	1 036	59 649	17	34	8	63	47	708	93	2 289	113	3 880	130	5 764
21	Insgesamt	16 388	398 290	2 084	5 032	2 317	16 169	3 814	54 380	3 077	73 774	1 893	64 343	1 227	53 834
	darunter:														
22	50 - 75	2 431	90 318	39	82	35	248	316	4 932	535	13 012	499	17 101	404	17 775
23	75 - 100	1 196	54 055	18	48	14	100	82	1 221	191	4 687	193	6 645	207	9 137
24	100 - 200	981	55 548	16	30	7	58	41	620	90	2 218	113	3 880	127	5 634
Bay															
25	unter 2	390	3529	113	323	149	1012	100	1360	.	.	.	.	.	.
26	2 - 5	1225	5772	677	1858	471	2852	69	851	.	.	.	.	.	.
27	5 - 10	4727	34772	1025	2910	2574	17803	1086	13096	39	862	3	101	—	—
28	10 - 20	15501	221110	923	2401	3130	23190	8169	115223	2862	66173	378	12365	.	.
29	20 - 30	11580	255549	247	604	611	4529	3787	57673	4697	113752	1887	63107	289	12363
30	30 - 50	14395	430937	163	373	330	2439	2332	36068	4531	112217	4109	140297	2052	89646
31	50 - 100	7870	319750	75	179	111	800	657	10230	1427	35469	1716	59300	1627	71971
32	100 u. mehr	1029	55193	12	34	28	191	72	1073	121	2972	140	4814	132	5822
33	Insgesamt	56717	1326612	3235	8682	7404	52816	16272	235574	13704	332080	8238	280147	4136	181356
	darunter:														
34	50 - 75	6032	234934	63	149	86	629	523	8165	1180	29344	1385	47857	1295	57291
35	75 - 100	1838	84816	12	30	25	171	134	2065	247	6125	331	11443	332	14680
36	100 - 200	969	51499	11	32	27	184	66	987	114	2816	133	4568	128	5645
Branden															
37	unter 2	5	2639	.	.	—	—	.	.	—	—	—	—	—	—
38	2 - 5	38	100	31	55	.	.	.	.	—	—	—	—	—	—
39	5 - 10	20	72	15	31	.	.	.	.	—	—	—	—	—	—
40	10 - 20	27	128	16	29	.	.	—	—	—	—	.	.	—	—
41	20 - 30	12	113	.	.	.	.	3	46	—	—	—	—	.	.
42	30 - 50	25	654	7	18	.	.	4	61	7	160	.	.	.	.
43	50 - 100	61	2901	6	8	.	.	.	.	8	198	.	.	15	660
44	100 u. mehr	711	174865	7	7	.	.	.	.	3	67	16	561	.	.
45	Insgesamt	899	181472	90	167	25	150	14	215	18	425	24	839	31	1361
	darunter:														
46	100 - 200	123	9115	4	4	—	—	.	.	.	.	13	455	7	307
47	200 - 500	188	27629	3	3	—	—	.	.	.	.	3	106	7	307
48	500 - 1000	139	30928	—	—	.	.	.	.	—	—	—	—	—	—

\*) ohne Ammen- und Mutterkühe

ern)								Davon (Sp. 21 ) Betriebe mit ... Milchkühen						Lfd. Nr.
50 - 59		60 - 79		80 - 99		100 und mehr		100 - 199		200 - 499		500 und mehr		
Betriebe	Tiere	Betriebe	Tiere	Betriebe	Tiere	Betriebe	Tiere	Betriebe	Tiere	Betriebe	Tiere	Betriebe	Tiere	
15	16	17	18	19	20	21	22	23	24	25	26	27	28	
land														
.	.	.	.	.	.	9	4 612	4	522	.	.	.	.	1
.	.	—	—	.	.	—	—	—	—	—	—	—	—	2
—	—	.	.	.	.	—	—	—	—	—	—	—	—	3
13	682	.	.	.	.	4	757	.	.	.	.	—	—	4
95	5 075	39	2 601	3	245	3	436	.	.	.	.	—	—	5
1 472	78 642	746	48 954	112	9 645	33	4 264	.	.	.	.	—	—	6
4 546	245 725	5 340	359 403	1 612	139 871	641	77 066	635	74 136	.	.	.	.	7
1 124	61 017	2 249	154 598	1 700	149 673	3 972	961 299	2 485	327 897	1 151	356 400	336	277 002	8
7 253	391 308	8 385	566 288	3 431	299 791	4 662	1 048 434	3 160	406 742	1 162	359 750	340	281 942	9
1 028	55 817	2 051	140 872	1 440	126 459	1 562	204 047	1 488	184 143	.	.	.	.	10
86	4 639	184	12 734	223	19 884	.	.	601	82 474	208	58 371	13	9 230	11
8	447	14	992	21	1 883	582	159 453	253	38 443	282	84 780	47	36 230	12
Ländern														
Württemberg														
—	—	—	—	—	—	—	—	—	—	—	—	—	—	13
—	—	—	—	—	—	—	—	—	—	—	—	—	—	14
—	—	—	—	—	—	—	—	—	—	—	—	—	—	15
.	.	—	—	—	—	—	—	—	—	—	—	—	—	16
.	.	—	—	—	—	—	—	—	—	—	—	—	—	17
182	9 733	60	3 942	5	413	—	—	—	—	—	—	—	—	18
507	27 317	459	30 554	106	9 175	22	2 339	22	2 339	—	—	—	—	19
178	9 650	260	17 596	106	9 149	84	10 516	81	9 805	3	711	—	—	20
874	47 074	779	52 092	217	18 737	106	12 855	103	12 144	3	711	—	—	21
309	16 654	248	16 393	38	3 268	8	853	8	853	—	—	—	—	22
198	10 663	211	14 161	68	5 907	14	1 486	14	1 486	—	—	—	—	23
174	9 434	247	16 709	95	8 190	71	8 775	.	.	.	.	—	—	24
ern														
—	—	—	—	—	—	.	.	.	.	—	—	—	—	25
—	—	—	—	—	—	—	—	—	—	—	—	—	—	26
—	—	—	—	—	—	—	—	—	—	—	—	—	—	27
5	258	.	.	—	—	—	—	—	—	—	—	—	—	28
48	2553	.	.	—	—	.	.	.	.	—	—	—	—	29
647	34478	.	.	14	1248	.	.	.	.	—	—	—	—	30
1125	60893	926	62044	169	14667	37	4197	37	4197	—	—	—	—	31
133	7256	217	14856	110	9632	64	8543	58	6785	6	1758	—	—	32
1958	105438	1373	91900	293	25547	104	13072	98	11314	6	1758	—	—	33
821	44411	601	39909	63	5458	15	1721	15	1721	—	—	—	—	34
304	16482	325	22135	106	9209	22	2476	22	2476	—	—	—	—	35
126	6879	207	14160	101	8853	56	7375	52	6039	4	1336	—	—	36
burg														
—	—	—	—	—	—	.	.	.	.	—	—	.	.	37
—	—	—	—	—	—	—	—	—	—	—	—	—	—	38
—	—	—	—	—	—	—	—	—	—	—	—	—	—	39
—	—	—	—	—	—	—	—	—	—	—	—	—	—	40
—	—	—	—	—	—	—	—	—	—	—	—	—	—	41
—	—	.	.	.	.	.	.	.	.	—	—	—	—	42
12	652	.	.	.	.	.	.	.	.	.	.	—	—	43
28	1517	48	3295	72	6422	520	162343	194	27972	.	.	.	.	44
40	2169	54	3692	76	6792	527	165662	198	28600	258	81182	71	55880	45
20	1083	28	1908	26	2302	22	2997	18	2156	4	841	—	—	46
.	.	16	1100	34	3039	117	22711	78	10427	36	10626	3	1658	47
.	.	4	287	11	990	121	29533	59	9134	57	16754	5	3645	48



Lfd. Nr.	Landw. genutzte Fläche von ... bis unter ...ha	Insgesamt		Davon Betriebe mit ... Milchkühen ( einschl. Kälber)											
				1 - 4		5 - 9		10 - 19		20 - 29		30 - 39		40 - 49	
		Betriebe	Tiere	Betriebe	Tiere	Betriebe	Tiere	Betriebe	Tiere	Betriebe	Tiere	Betriebe	Tiere	Betriebe	Tiere
		1	2	3	4	5	6	7	8	9	10	11	12	13	14
Hes															
49	unter 2	11	79	5	10	.	.	.	.	—	—	.	.	—	—
50	2 - 5	162	445	142	300	.	.	.	.	—	—	—	—	—	—
51	5 - 10	354	1 486	208	547	137	823	.	.	.	.	—	—	—	—
52	10 - 20	833	7 405	155	385	350	2 481	297	3 777	.	.	.	.	.	.
53	20 - 30	687	10 029	40	95	92	673	401	5 566	133	2 960	18	587	.	.
54	30 - 50	1 171	26 676	32	79	61	448	387	5 858	450	10 682	149	5 036	55	2 375
55	50 - 100	1 666	66 556	23	41	24	167	187	2 893	373	9 132	.	.	255	11 196
56	100 u. mehr	726	48 885	6	9	5	32	21	330	55	1 372	61	2 084	90	4 009
57	Insgesamt	5 610	161 561	611	1 466	688	4 733	1 307	18 592	1 040	24 796	541	18 396	403	17 710
darunter:															
58	50 - 75	1 012	35 539	15	21	21	150	145	2 273	274	6 705	201	6 839	150	6 548
59	75 - 100	654	31 017	8	20	3	17	42	620	99	2 427	.	.	105	4 648
60	100 - 200	658	42 586	5	7	5	32	21	330	51	1 271	61	2 084	81	3 618
Mecklenburg-															
61	unter 2	.	.	—	—	.	.	—	—	—	—	—	—	—	—
62	2 - 5	.	.	17	30	.	.	—	—	—	—	—	—	—	—
63	5 - 10	17	47	13	27	4	20	—	—	—	—	—	—	—	—
64	10 - 20	33	228	15	26	.	.	7	97	.	.	—	—	—	—
65	20 - 30	16	140	5	13	.	.	6	75	.	.	—	—	—	—
66	30 - 50	32	976	3	5	—	—	12	163	11	252	.	.	.	.
67	50 - 100	88	3 978	.	.	.	.	9	130	11	272	.	.	.	.
68	100 u. mehr	809	176 761	.	.	.	.	4	60	6	142	12	405	24	1 083
69	Insgesamt	1 019	182 210	59	114	29	198	38	525	31	730	27	902	36	1 602
darunter:															
70	100 - 200	193	16 291	.	.	—	—	.	.	5	121	8	273	17	770
71	200 - 500	246	41 613	—	—	.	.	—	—	.	.	.	.	7	313
72	500 - 1000	150	38 610	—	—	—	—	—	—	—	—	—	—	—	—
Nieder															
73	unter 2	36	218	21	47	6	38	.	.	—	—	.	.	—	—
74	2 - 5	192	837	133	330	49	301	.	.	—	—	—	—	—	—
75	5 - 10	365	2 393	131	321	170	1 150	.	.	.	.	.	.	—	—
76	10 - 20	1 491	20 411	113	282	343	2 528	758	10 286	.	.	.	.	17	762
77	20 - 30	1 250	23 243	38	96	107	833	620	8 982	344	8 015	102	3 347	18	761
78	30 - 50	3 941	120 110	36	87	95	699	864	13 324	1 090	26 449	855	28 839	563	24 599
79	50 - 100	7 271	367 122	30	73	42	307	455	7 179	929	22 648	1 035	35 482	1 132	50 270
80	100 u. mehr	2 672	213 722	5	12	6	44	60	955	169	4 160	202	6 976	219	9 702
81	Insgesamt	17 218	748 056	507	1 248	818	5 900	2 834	41 707	2 756	66 405	2 229	75 783	1 949	86 094
darunter:															
82	50 - 75	4 522	205 910	22	49	36	258	345	5 424	675	16 423	735	25 251	813	36 166
83	75 - 100	2 749	161 212	8	24	6	49	110	1 755	254	6 225	300	10 231	319	14 104
84	100 - 200	2 450	186 430	5	12	5	36	59	942	161	3 957	192	6 632	208	9 211
Nordrhein-															
85	unter 2	24	479	11	24	.	.	5	58	.	.	—	—	.	.
86	2 - 5	218	874	150	333	59	360	6	69	.	.	.	.	—	—
87	5 - 10	410	2 987	120	319	191	1 265	85	1 013	.	.	.	.	.	.
88	10 - 20	1 331	18 416	87	234	322	2 365	695	9 374	171	4 001	39	1 287	.	.
89	20 - 30	1 363	28 696	37	87	95	727	605	8 911	387	9 187	137	4 500	56	2 421
90	30 - 50	3 104	104 394	30	64	50	378	658	10 158	819	19 581	564	18 985	413	17 997
91	50 - 100	3 459	185 364	14	29	22	166	207	3 222	465	11 363	432	14 840	511	22 472
92	100 u. mehr	588	50 397	3	3	.	.	18	265	33	785	.	.	45	1 988
93	Insgesamt	10 497	391 607	452	1 093	743	5 291	2 279	33 070	1 888	45 231	1 203	40 647	1 036	45 359
darunter:															
94	50 - 75	2 434	120 208	11	21	17	128	177	2 764	362	8 860	331	11 371	402	17 724
95	75 - 100	1 025	65 156	3	8	5	38	30	458	103	2 503	101	3 469	109	4 748
96	100 - 200	562	46 112	.	.	.	.	18	265	31	737	26	864	45	1 988

\*) ohne Ammen- und Mutterkühe

ern )								Davon ( Sp. 21 ) Betriebe mit ... Milchkühen						Lfd. Nr.
50 - 59		60 - 79		80 - 99		100 und mehr		100 - 199		200 - 499		500 und mehr		
Betriebe	Tiere	Betriebe	Tiere	Betriebe	Tiere	Betriebe	Tiere	Betriebe	Tiere	Betriebe	Tiere	Betriebe	Tiere	
15	16	17	18	19	20	21	22	23	24	25	26	27	28	
sen														
-	-	-	-	-	-	-	-	-	-	-	-	-	-	49
-	-	-	-	-	-	-	-	-	-	-	-	-	-	50
-	-	-	-	-	-	-	-	-	-	-	-	-	-	51
.	.	-	-	-	-	-	-	-	-	-	-	-	-	52
-	-	.	.	-	-	-	-	-	-	-	-	-	-	53
.	.	.	.	-	-	.	.	.	.	-	-	-	-	54
202	10 931	216	14 488	56	4 919	.	.	.	.	-	-	-	-	55
90	4 938	182	12 566	105	9 136	111	14 409	103	12 493	8	1 916	-	-	56
315	17 093	412	27 941	161	14 055	132	16 779	124	14 863	8	1 916	-	-	57
106	5 723	78	5 237	18	1 567	4	476	4	476	-	-	-	-	58
96	5 208	138	9 251	38	3 352	.	.	.	.	-	-	-	-	59
81	4 449	172	11 854	98	8 534	83	10 407	79	9 418	4	989	-	-	60
Vorpommern														
-	-	-	-	-	-	-	-	-	-	-	-	-	-	61
-	-	-	-	-	-	-	-	-	-	-	-	-	-	62
-	-	-	-	-	-	-	-	-	-	-	-	-	-	63
-	-	-	-	-	-	-	-	-	-	-	-	-	-	64
-	-	-	-	-	-	-	-	-	-	-	-	-	-	65
.	.	.	.	-	-	.	.	-	-	.	.	-	-	66
.	.	.	.	6	522	.	.	5	591	-	-	-	-	67
32	1 758	73	4 993	76	6 787	.	.	258	36 977	.	.	60	44 019	68
42	2 298	90	6 128	82	7 309	585	162 404	263	37 568	262	80 817	60	44 019	69
26	1 420	43	2 920	31	2 742	58	7 983	54	7 002	4	981	-	-	70
4	224	25	1 720	34	3 053	170	36 145	105	14 830	58	16 392	7	4 923	71
-	-	5	353	5	450	140	37 807	60	8 702	65	19 482	15	9 623	72
sachsen														
-	-	-	-	-	-	-	-	-	-	-	-	-	-	73
-	-	-	-	.	.	-	-	-	-	-	-	-	-	74
-	-	-	-	.	.	-	-	-	-	-	-	-	-	75
.	.	.	.	.	.	.	.	.	.	-	-	-	-	76
.	.	.	.	.	.	-	-	-	-	-	-	-	-	77
250	13 343	168	10 976	.	.	.	.	.	.	-	-	-	-	78
1 218	65 806	1 651	111 686	566	49 011	213	24 660	213	24 660	-	-	-	-	79
273	14 747	561	38 619	474	41 687	703	96 820	660	83 741	.	.	.	.	80
1 758	94 802	2 385	161 599	1 062	92 570	920	121 948	877	108 869	.	.	.	.	81
807	43 508	843	56 433	198	17 032	48	5 366	48	5 366	-	-	-	-	82
411	22 298	808	55 253	368	31 979	165	19 294	165	19 294	-	-	-	-	83
253	13 677	534	36 739	443	38 923	590	76 301	569	71 453	21	4 848	-	-	84
Westfalen														
.	.	-	-	.	.	.	.	.	.	-	-	-	-	85
.	.	-	-	-	-	-	-	-	-	-	-	-	-	86
-	-	.	.	-	-	-	-	-	-	-	-	-	-	87
.	.	5	324	-	-	.	.	-	-	.	.	-	-	88
23	1 241	.	.	.	.	.	.	.	.	-	-	-	-	89
244	13 094	233	15 513	70	6 005	.	.	23	2 619	-	-	-	-	90
499	26 921	777	52 509	315	27 478	217	26 364	214	25 707	3	657	-	-	91
56	3 030	127	8 818	.	.	176	25 800	.	.	.	.	.	.	92
827	44 558	1 164	78 661	486	42 379	419	55 318	392	48 109	.	.	.	.	93
358	19 288	513	34 441	173	14 991	90	10 620	.	.	.	.	-	-	94
141	7 633	264	18 068	142	12 487	127	15 744	.	.	.	.	-	-	95
56	3 030	127	8 818	99	8 719	155	21 670	139	17 425	.	.	.	.	96

Lfd. Nr.	Landw. genutzte Fläche von ... bis unter ...ha	Insgesamt		Davon Betriebe mit ... Milchkühen ( einschl. Kälber)											
				1 - 4		5 - 9		10 - 19		20 - 29		30 - 39		40 - 49	
		Betriebe	Tiere	Betriebe	Tiere	Betriebe	Tiere	Betriebe	Tiere	Betriebe	Tiere	Betriebe	Tiere	Betriebe	Tiere
		1	2	3	4	5	6	7	8	9	10	11	12	13	14
Rheinland-															
97	unter 2	7	18	7	18	-	-	-	-	-	-	-	-	-	-
98	2 - 5	60	176	.	.	8	52	.	.	-	-	-	-	-	-
99	5 - 10	84	374	50	129	28	178	6	67	-	-	-	-	-	-
100	10 - 20	288	3 117	.	.	83	581	130	1 734	22	501	4	131	-	-
101	20 - 30	182	2 813	15	39	38	261	73	1 047	45	1 067	8	252	.	.
102	30 - 50	657	16 934	.	.	40	283	156	2 344	195	4 746	141	4 689	62	2 731
103	50 - 100	1 239	54 138	.	.	24	174	126	1 935	171	4 147	242	8 244	.	.
104	100 u. mehr	738	49 017	.	.	7	48	.	.	66	1 616	73	2 522	78	3 476
105	Insgesamt	3 255	126 587	208	497	228	1 577	510	7 420	499	12 077	468	15 838	343	15 134
darunter:															
106	50 - 75	698	26 677	5	9	13	89	100	1 533	120	2 887	141	4 850	.	.
107	75 - 100	541	27 461	.	.	11	85	26	402	51	1 260	101	3 394	71	3 131
108	100 - 200	661	41 951	.	.	6	43	14	218	61	1 485	68	2 345	75	3 351
Saar															
109	unter 2	-	-	-	-	-	-	-	-	-	-	-	-	-	-
110	2 - 5	5	9	5	9	-	-	-	-	-	-	-	-	-	-
111	5 - 10	.	.	.	.	.	.	-	-	-	-	-	-	-	-
112	10 - 20	12	72	5	14	.	.	.	.	-	-	-	-	-	-
113	20 - 30	.	.	.	.	.	.	.	.	.	.	-	-	-	-
114	30 - 50	37	698	.	.	6	47	13	199	.	.	.	.	-	-
115	50 - 100	104	3 644	-	-	6	43	21	318	16	369	17	559	21	912
116	100 u. mehr	157	10 225	.	.	.	.	.	.	.	.	.	.	22	1 003
117	Insgesamt	337	14 801	25	58	.	.	47	703	40	955	34	1 130	43	1 915
darunter:															
118	50 - 75	49	1 494	-	-	6	43	14	212	8	178	5	173	7	318
119	75 - 100	55	2 150	-	-	-	-	7	106	8	191	12	386	14	594
120	100 - 200	128	7 436	.	.	.	.	.	.	10	255	12	412	21	959
Sach															
121	unter 2	9	1226	4	10	.	.	.	.	.	.	-	-	-	-
122	2 - 5	127	401	101	232	.	.	.	.	-	-	-	-	-	-
123	5 - 10	91	536	36	99	40	254	15	183	-	-	-	-	-	-
124	10 - 20	181	1 913	33	72	59	405	78	1 017	.	.	.	.	-	-
125	20 - 30	98	1 720	6	13	18	145	45	636	23	539	.	.	.	.
126	30 - 50	121	2 925	5	12	.	.	32	488	39	933	23	765	.	.
127	50 - 100	258	12 838	.	.	-	-	8	115	31	753	34	1 169	58	2 588
128	100 u. mehr	625	18 702,3	.	.	-	-	5	70	10	248	12	417	33	14 78
129	Insgesamt	1 510	20 858,2	190	452	150	1 017	186	2 557	113	2 696	74	2 512	102	4 535
darunter:															
130	100 - 200	208	16 263	.	.	-	-	.	.	.	.	9	313	30	1 346
131	200 - 500	96	12 825	-	-	-	-	.	.	.	.	3	104	3	132
132	500 - 1000	121	38 148	-	-	-	-	-	-	-	-	-	-	-	-
Sachsen-															
133	unter 2	5	735	.	.	-	-	-	-	-	-	-	-	-	-
134	2 - 5	19	46	16	27	3	19	-	-	-	-	-	-	-	-
135	5 - 10	7	21	.	.	.	.	-	-	-	-	-	-	-	-
136	10 - 20	10	94	7	15	.	.	.	.	-	-	-	-	-	-
137	20 - 30	12	130	6	14	.	.	-	-	.	.	-	-	.	.
138	30 - 50	23	1 163	.	.	.	.	5	69	.	.	.	.	.	.
139	50 - 100	66	3 898	.	.	.	.	4	64	11	269	6	209	5	217
140	100 u. mehr	712	136 804	3	6	3	19	3	47	5	133	13	459	9	404
141	Insgesamt	854	142 891	44	89	16	104	13	195	19	485	20	699	16	702
darunter:															
142	100 - 200	172	15 757	.	.	.	.	.	.	3	81	.	.	.	.
143	200 - 500	241	33 374	.	.	-	-	-	-	.	.	.	.	-	-
144	500 - 1000	127	26 705	-	-	-	-	.	.	-	-	-	-	-	-

\*) ohne Ammen- und Mutterkühe

ern )								Davon ( Sp. 21 ) Betriebe mit ... Milchkühen						Lfd. Nr.
50 - 59		60 - 79		80 - 99		100 und mehr		100 - 199		200 - 499		500 und mehr		
Betriebe	Tiere	Betriebe	Tiere	Betriebe	Tiere	Betriebe	Tiere	Betriebe	Tiere	Betriebe	Tiere	Betriebe	Tiere	
15	16	17	18	19	20	21	22	23	24	25	26	27	28	
Pfalz														
-	-	-	-	-	-	-	-	-	-	-	-	-	-	97
-	-	-	-	-	-	-	-	-	-	-	-	-	-	98
-	-	-	-	-	-	-	-	-	-	-	-	-	-	99
.	.	-	-	-	-	-	-	-	-	-	-	-	-	100
.	.	-	-	-	-	-	-	-	-	-	-	-	-	101
.	.	6	383	-	-	-	-	-	-	-	-	-	-	102
175	9 449	210	13 908	62	5 371	18	2 052	18	2 052	-	-	-	-	103
95	5 122	174	12 002	124	10 924	101	13 027	98	12 321	3	706	-	-	104
304	16 377	390	26 293	186	16 295	119	15 079	116	14 373	3	706	-	-	105
87	4 674	92	6 033	9	784	.	.	.	.	-	-	-	-	106
88	4 775	118	7 875	53	4 587	.	.	.	.	-	-	-	-	107
91	4 907	160	11 067	115	10 133	69	8 399	69	8 399	-	-	-	-	108
land														
-	-	-	-	-	-	-	-	-	-	-	-	-	-	109
-	-	-	-	-	-	-	-	-	-	-	-	-	-	110
-	-	-	-	-	-	-	-	-	-	-	-	-	-	111
-	-	-	-	-	-	-	-	-	-	-	-	-	-	112
-	-	-	-	-	-	-	-	-	-	-	-	-	-	113
.	.	-	-	-	-	-	-	-	-	-	-	-	-	114
11	587	9	598	3	258	-	-	-	-	-	-	-	-	115
27	1 496	46	3 190	14	1 217	.	.	.	.	.	.	-	-	116
39	2 138	55	3 788	17	1 475	.	.	.	.	.	.	-	-	117
4	210	.	.	.	.	-	-	-	-	-	-	-	-	118
7	377	.	.	.	.	-	-	-	-	-	-	-	-	119
26	1 444	38	2 642	12	1 041	.	.	.	.	.	.	-	-	120
sen														
-	-	-	-	-	-	.	.	-	-	.	.	.	.	121
-	-	-	-	-	-	-	-	-	-	-	-	-	-	122
-	-	-	-	-	-	-	-	-	-	-	-	-	-	123
-	-	-	-	-	-	.	.	.	.	-	-	-	-	124
-	-	-	-	-	-	.	.	-	-	.	.	-	-	125
3	161	.	.	-	-	-	-	-	-	-	-	-	-	126
58	3149	.	.	7	574	4	840	.	.	.	.	-	-	127
30	1639	74	4930	53	4775	.	.	109	14910	196	65254	.	.	128
91	4949	130	8640	60	5349	414	175875	113	15447	199	66241	102	94187	129
24	1310	62	4131	32	2828	36	6051	34	4009	.	.	.	.	130
6	329	.	.	19	1763	.	.	37	5082	14	3776	.	.	131
-	-	.	.	.	.	119	37985	28	4215	79	24830	12	8940	132
Anhalt														
-	-	.	.	-	-	.	.	.	.	.	.	-	-	133
-	-	-	-	-	-	-	-	-	-	-	-	-	-	134
-	-	-	-	-	-	-	-	-	-	-	-	-	-	135
.	.	-	-	-	-	-	-	-	-	-	-	-	-	136
-	-	-	-	-	-	-	-	-	-	-	-	-	-	137
.	.	.	.	.	.	.	.	-	-	.	.	-	-	138
9	493	11	748	.	.	.	.	.	.	-	-	-	-	139
34	1 852	68	4 739	79	7 019	495	122 126	286	41 274	175	53 152	34	27 700	140
49	2 667	84	5 809	83	7 375	510	124 766	299	43 038	177	54 028	34	27 700	141
16	864	37	2 606	32	2 873	60	8 570	53	6 854	7	1 716	-	-	142
15	815	28	1 933	43	3 811	149	26 674	117	16 438	.	.	.	.	143
.	.	.	.	.	.	117	26 103	82	12 579	31	8 888	4	4 636	144

Lfd. Nr.	Landw. genutzte Fläche von ... bis unter...ha	Insgesamt		Davon Betriebe mit ... Milchkühen ( einschl. Kälber)											
				1 - 4		5 - 9		10 - 19		20 - 29		30 - 39		40 - 49	
		Betriebe	Tiere	Betriebe	Tiere	Betriebe	Tiere	Betriebe	Tiere	Betriebe	Tiere	Betriebe	Tiere	Betriebe	Tiere
		1	2	3	4	5	6	7	8	9	10	11	12	13	14
Schleswig-															
145	unter 2	6	95	.	.	.	.	.	.	-	-	-	-	-	-
146	2 - 5	26	121	.	.	8	41	.	.	-	-	.	.	-	-
147	5 - 10	50	407	25	64	10	67	12	163	.	.	-	-	.	.
148	10 - 20	168	2 708	23	56	22	163	67	952	38	892	.	.	.	.
149	20 - 30	254	5 580	8	19	.	.	86	1 352	98	2 354	39	1 311	8	348
150	30 - 50	1 002	34 842	10	20	11	77	91	1 445	234	5 848	337	11 561	191	8 346
151	50 - 100	3 292	185 416	6	17	12	85	43	682	.	.	369	12 743	612	27 184
152	100 u. mehr	1 470	128 564	5	8	3	26	7	100	34	823	38	1 324	81	3 598
153	Insgesamt	6 268	357 733	95	221	80	560	309	4 729	579	14 254	798	27 434	898	39 751
darunter:															
154	50 - 75	1 817	90 459	.	.	.	.	27	424	132	3 279	283	9 807	450	19 984
155	75 - 100	1 475	94 957	.	.	.	.	16	258	.	.	86	2 936	162	7 200
156	100 - 200	1 342	111 160	5	8	3	26	7	100	33	803	38	1 324	76	3 376
Thür															
157	unter 2	.	.	.	.	.	.	-	-	-	-	-	-	-	-
158	2 - 5	.	.	112	239	15	83	.	.	-	-	-	-	-	-
159	5 - 10	91	367	54	144	37	223	-	-	-	-	-	-	-	-
160	10 - 20	81	679	25	66	39	267	13	163	.	.	-	-	-	-
161	20 - 30	33	500	.	.	.	.	15	200	6	146	3	99	-	-
162	30 - 50	45	1 036	3	8	7	42	.	.	13	317	7	234	5	218
163	50 - 100	89	5 876	.	.	.	.	7	103	12	306	11	382	16	706
164	100 u. mehr	381	118 163	.	.	.	.	7	94	.	.	5	184	17	769
165	Insgesamt	850	126 962	201	468	110	707	51	680	36	882	26	899	38	1 693
darunter:															
166	100 - 200	71	4 600	.	.	.	.	.	.	.	.	.	.	14	636
167	200 - 500	58	9 065	.	.	-	-	.	.	-	-	.	.	3	133
168	500 - 1000	85	26 720	-	-	.	.	-	-	-	-	-	-	-	-
Stadtstaaten (Berlin,															
169	unter 2	-	-	-	-	-	-	-	-	-	-	-	-	-	-
170	2 - 5	-	-	-	-	-	-	-	-	-	-	-	-	-	-
171	5 - 10	.	.	.	.	.	.	-	-	-	-	-	-	-	-
172	10 - 20	3	19	.	.	-	-	.	.	-	-	-	-	-	-
173	20 - 30	.	.	-	-	-	-	.	.	.	.	-	-	-	-
174	30 - 50	15	416	-	-	-	-	.	.	.	.	-	-	.	.
175	50 - 100	51	2 243	.	.	-	-	.	.	.	.	8	278	10	445
176	100 u. mehr	25	1 804	-	-	-	-	-	-	-	-	-	-	.	.
177	Insgesamt	102	4 594	3	7	.	.	20	283	12	273	8	278	13	589
darunter:															
178	50 - 75	36	1 387	.	.	-	-	.	.	.	.	.	.	.	.
179	75 - 100	15	856	-	-	-	-	.	.	.	.	.	.	.	.
180	100 - 200	24	1 749	-	-	-	-	-	-	-	-	-	-	.	.

\*) ohne Ammen- und Mutterkühe

ern )								Davon ( Sp. 21 ) Betriebe mit ... Milchkühen						Lfd. Nr.
50 - 59		60 - 79		80 - 99		100 und mehr		100 - 199		200 - 499		500 und mehr		
Betriebe	Tiere	Betriebe	Tiere	Betriebe	Tiere	Betriebe	Tiere	Betriebe	Tiere	Betriebe	Tiere	Betriebe	Tiere	
15	16	17	18	19	20	21	22	23	24	25	26	27	28	
Holstein														
-	-	.	.	-	-	-	-	-	-	-	-	-	-	145
-	-	-	-	-	-	-	-	-	-	-	-	-	-	146
-	-	-	-	-	-	-	-	-	-	-	-	-	-	147
-	-	-	-	-	-	-	-	-	-	-	-	-	-	148
.	.	-	-	-	-	-	-	-	-	-	-	-	-	149
.	.	.	.	.	.	.	.	.	.	-	-	-	-	150
703	38 072	981	66 222	.	.	.	.	.	.	-	-	-	-	151
133	7 206	390	26 998	357	31 477	422	57 004	393	49 009	.	.	.	.	152
918	49 690	1 415	96 077	668	58 397	508	66 620	479	58 625	.	.	.	.	153
435	23 480	399	26 518	.	.	.	.	.	.	-	-	-	-	154
268	14 592	582	39 704	242	20 956	74	8 256	74	8 256	-	-	-	-	155
123	6 677	372	25 687	341	30 020	344	43 139	336	41 210	8	1 929	-	-	156
ingen														
-	-	-	-	-	-	-	-	-	-	-	-	-	-	157
-	-	-	-	-	-	-	-	-	-	-	-	-	-	158
-	-	-	-	-	-	-	-	-	-	-	-	-	-	159
-	-	-	-	-	-	.	.	.	.	-	-	-	-	160
-	-	-	-	-	-	-	-	-	-	-	-	-	-	161
.	.	-	-	-	-	-	-	-	-	-	-	-	-	162
12	638	15	983	6	523	.	.	5	641	-	-	.	.	163
.	.	19	1 317	25	2 211	292	112 986	.	.	149	47 462	.	.	164
24	1 282	34	2 300	31	2 734	299	115 317	81	11 675	149	47 462	69	56 180	165
8	429	14	952	9	783	12	1 516	.	.	.	.	-	-	166
.	.	.	.	8	690	39	7 848	24	3 402	.	.	.	.	167
.	.	.	.	.	.	80	26 396	20	3 189	50	14 826	10	8 381	168
Bremen, Hamburg)														
-	-	-	-	-	-	-	-	-	-	-	-	-	-	169
-	-	-	-	-	-	-	-	-	-	-	-	-	-	170
-	-	-	-	-	-	-	-	-	-	-	-	-	-	171
-	-	-	-	-	-	-	-	-	-	-	-	-	-	172
-	-	-	-	-	-	-	-	-	-	-	-	-	-	173
.	.	-	-	-	-	-	-	-	-	-	-	-	-	174
.	.	10	689	.	.	-	-	-	-	-	-	-	-	175
.	.	10	679	.	.	.	.	.	.	-	-	-	-	176
14	773	20	1 368	9	777	.	.	.	.	-	-	-	-	177
.	.	4	281	.	.	-	-	-	-	-	-	-	-	178
.	.	6	408	.	.	-	-	-	-	-	-	-	-	179
4	214	10	679	6	518	.	.	.	.	-	-	-	-	180

Lfd. Nr.	Landw. genutzte Fläche von ... bis unter ...ha	Insgesamt		Davon Betriebe mit ... Mastschweinen											
				1 - 9		10 - 49		50 - 99		100 - 199		200 - 399		400 - 599	
		Betriebe	Tiere	Betriebe	Tiere	Betriebe	Tiere	Betriebe	Tiere	Betriebe	Tiere	Betriebe	Tiere	Betriebe	Tiere
		1	2	3	4	5	6	7	8	9	10	11	12	13	14
Deutsch															
1	unter 2	1 356	519 145	612	2 788	420	7 638	36	2 433	42	5 458	59	17 085	46	22 233
2	2 - 5	6 910	72 793	5 613	18 975	1 154	20 669	95	6 060	24	3 364	9	2 248	7	3 271
3	5 - 10	9 409	137 685	6 350	23 029	2 511	50 335	357	23 750	149	20 040	31	7 958	6	2 815
4	10 - 20	15 112	470 195	7 728	29 936	4 920	108 107	1 299	88 859	771	103 265	303	79 596	61	28 509
5	20 - 30	8 744	557 725	3 281	12 845	2 722	62 525	997	69 269	954	133 380	579	156 512	143	67 964
6	30 - 50	13 967	1 800 279	3 657	14 650	3 603	84 793	1 571	110 629	1 851	263 872	2 026	571 681	784	371 540
7	50 - 100	15 584	3 943 406	2 592	10 749	2 847	68 497	1 427	100 894	1 922	279 021	2 947	855 783	1 880	910 523
8	100 u. mehr	6 589	2 980 682	881	3 496	904	22 052	523	37 239	653	94 654	1 066	314 788	789	382 899
9	Insgesamt	77 671	10 481 910	30 714	116 468	19 081	424 616	6 305	439 133	6 366	903 054	7 020	2 005 651	3 716	1 789 754
	darunter:														
10	100 - 200	5 054	1 903 397	710	2 769	706	17 376	431	30 375	536	77 933	839	247 850	642	311 664
11	200 - 500	879	468 846	139	571	131	2 902	52	3 894	72	10 089	135	40 018	88	42 595
12	500 - 1000	243	205 407	18	77	.	.	19	1 402	19	2 849	42	12 918	.	.
nach Baden-															
13	unter 2	127	3 900	82	291	36	625	3	186	.	.	.	.	.	.
14	2 - 5	1 140	5 232	1 026	2 903	108	1 664	.	.	—	—	—	—	—	—
15	5 - 10	1 809	11 490	1 469	4 578	322	5 668	.	.	.	.	—	—	—	—
16	10 - 20	2 748	37 346	1 837	6 361	751	15 537	116	7 755	34	4 735	.	.	.	.
17	20 - 30	1 392	41 401	739	2 584	445	9 616	95	6 541	69	9 492	37	9 658	.	.
18	30 - 50	2 022	124 366	808	2 954	621	13 620	182	12 745	197	27 467	168	46 058	41	18 257
19	50 - 100	1 972	276 847	498	2 045	514	12 017	213	14 306	209	30 864	327	94 412	135	63 159
20	100 u. mehr	645	151 837	101	392	130	3 286	65	4 343	87	12 581	113	32 413	82	39 799
21	Insgesamt	11 855	652 419	6 560	22 108	2 927	62 033	695	47 185	599	85 516	656	185 615	267	125 428
	darunter:														
22	50 - 75	1 336	168 542	367	1 488	363	8 439	137	9 230	130	18 714	220	62 149	79	37 368
23	75 - 100	636	108 305	131	557	151	3 578	76	5 076	79	12 150	107	32 263	56	25 791
24	100 - 200	595	137 762	95	374	123	3 066	62	4 119	81	11 687	95	26 910	79	38 281
Bay															
25	unter 2	306	9 926	180	911	105	1 772	4	282	5	683	.	.	.	.
26	2 - 5	1 875	10 598	1 556	5 378	313	4 903	6	317	—	—	—	—	—	—
27	5 - 10	3 498	33 616	2 418	9 076	1 011	18 881	57	3 789	10	1 352	.	.	—	—
28	10 - 20	5 683	107 276	3 054	12 057	2 084	44 338	368	24 299	149	18 820	25	6 322	3	1 440
29	20 - 30	2 836	94 163	1 214	4 836	1 059	23 509	285	19 446	211	28 537	65	16 874	.	.
30	30 - 50	3 694	246 349	1 230	4 998	1 233	28 531	423	28 984	426	60 222	315	87 105	51	23 782
31	50 - 100	3 291	503 798	724	3 021	880	21 113	323	22 538	390	56 268	538	153 411	293	140 517
32	100 u. mehr	758	218 089	117	439	152	3 625	74	5 172	74	10 792	119	34 812	86	41 830
33	Insgesamt	21 941	1 223 815	10 493	40 716	6 837	146 672	1 540	104 827	1 265	176 674	1 069	300 563	438	210 117
	darunter:														
34	50 - 75	2 309	312 144	541	2 317	659	15 674	224	15 626	264	38 483	377	106 771	179	85 579
35	75 - 100	982	191 654	183	704	221	5 439	99	6 912	126	17 785	161	46 640	114	54 938
36	100 - 200	675	182 329	112	422	136	3 202	.	.	69	10 043	104	30 383	79	38 692
Branden															
37	unter 2	28	71 874	7	31	.	.	.	.	.	.	.	.	—	—
38	2 - 5	83	4 079	76	235	4	43	—	—	.	.	—	—	—	—
39	5 - 10	56	372	50	141	.	.	.	.	.	.	—	—	—	—
40	10 - 20	87	567	68	231	19	336	—	—	—	—	—	—	—	—
41	20 - 30	42	473	31	106	8	124	.	.	.	.	—	—	—	—
42	30 - 50	43	294	34	132	.	.	.	.	—	—	—	—	—	—
43	50 - 100	67	6 282	42	158	16	287	3	193	.	.	.	.	.	.
44	100 u. mehr	260	151 694	57	251	53	1 174	15	1 007	16	2 316	27	7 102	.	.
45	Insgesamt	666	235 635	365	1 285	115	2 181	24	1 604	22	3 094	31	8 395	14	6 911
	darunter:														
46	100 - 200	55	7 386	26	104	16	307	.	.	.	.	.	.	—	—
47	200 - 500	61	17 759	23	106	17	292	.	.	.	.	.	.	.	.
48	500 - 1000	47	42 306	4	17	7	197	5	319	5	795	7	2 036	.	.

\*) Mastschweine mit 50 kg und mehr Lebendgewicht einschl. ausgewerkter Zuchttiere

						Davon ( Sp. 19 ) Betriebe mit ... Mastschweinen						Lfd. Nr.
600 - 999		1000 - 1499		1500 und mehr		1500 - 2999		3000 - 4999		5000 und mehr		
Betriebe	Tiere	Betriebe	Tiere	Betriebe	Tiere	Betriebe	Tiere	Betriebe	Tiere	Betriebe	Tiere	
15	16	17	18	19	20	21	22	23	24	25	26	
land												
60	45 992	20	23 466	61	392 052	19	40 246	10	39 994	32	311 812	1
.	.	.	.	6	16 296	3	5 954	3	10 342	-	-	2
.	.	.	.	.	.	.	.	.	.	-	-	3
.	.	.	.	.	.	.	.	.	.	-	-	4
59	41 207	6	7 466	3	6 557	.	.	.	.	-	-	5
416	301 371	48	55 596	11	26 147	.	.	.	.	-	-	6
1 498	1 108 041	395	459 601	76	150 297	72	133 129	.	.	.	.	7
963	740 632	485	584 075	325	800 847	260	510 798	49	183 494	16	106 555	8
3 024	2 258 426	958	1 135 098	487	1 409 710	.	.	68	256 038	.	.	9
734	564 112	327	390 189	129	261 129	118	221 219	11	39 910	-	-	10
109	82 699	83	100 931	70	185 147	51	97 659	14	54 344	5	33 144	11
32	24 634	19	24 049	43	127 026	30	67 053	10	35 641	3	24 332	12
Ländern Württemberg												
.	.	-	-	-	-	-	-	-	-	-	-	13
-	-	-	-	-	-	-	-	-	-	-	-	14
-	-	-	-	-	-	-	-	-	-	-	-	15
-	-	-	-	-	-	-	-	-	-	-	-	16
.	.	-	-	-	-	-	-	-	-	-	-	17
5	3 265	-	-	-	-	-	-	-	-	-	-	18
63	45 618	13	14 426	-	-	-	-	-	-	-	-	19
53	40 157	.	.	.	.	.	.	-	-	-	-	20
124	91 242	.	.	.	.	.	.	-	-	-	-	21
34	24 357	6	6 797	-	-	-	-	-	-	-	-	22
29	21 261	7	7 629	-	-	-	-	-	-	-	-	23
47	35 646	.	.	.	.	.	.	-	-	-	-	24
ern												
.	.	-	-	-	-	-	-	-	-	-	-	25
-	-	-	-	-	-	-	-	-	-	-	-	26
-	-	-	-	-	-	-	-	-	-	-	-	27
-	-	-	-	-	-	-	-	-	-	-	-	28
-	-	-	-	-	-	-	-	-	-	-	-	29
.	.	-	-	.	.	.	.	-	-	-	-	30
133	95 553	10	11 377	-	-	-	-	-	-	-	-	31
102	77 040	30	36 474	4	7 905	4	7 905	-	-	-	-	32
254	186 188	40	47 851	5	10 207	5	10 207	-	-	-	-	33
62	44 094	3	3 600	-	-	-	-	-	-	-	-	34
71	51 459	7	7 777	-	-	-	-	-	-	-	-	35
87	65 441	22	26 130	.	.	.	.	-	-	-	-	36
burg												
.	.	.	.	.	.	5	10 492	.	.	4	50 497	37
-	-	-	-	.	.	-	-	.	.	-	-	38
-	-	-	-	-	-	-	-	-	-	-	-	39
-	-	-	-	-	-	-	-	-	-	-	-	40
-	-	-	-	-	-	-	-	-	-	-	-	41
-	-	-	-	-	-	-	-	-	-	-	-	42
.	.	-	-	.	.	-	-	.	.	-	-	43
.	.	.	.	30	88 674	20	41 279	6	24 053	4	23 342	44
37	29 528	15	18 006	43	164 631	25	51 771	10	39 021	8	73 839	45
3	2 158	-	-	.	.	.	.	-	-	-	-	46
6	4 443	.	.	.	.	.	.	.	.	-	-	47
5	4 042	.	.	10	31 394	6	14 081	.	.	.	.	48



Lfd. Nr.	Landw. genutzte Fläche von ... bis unter ...ha	Insgesamt		Davon Betriebe mit ... Mastschweinen											
				1 - 9		10 - 49		50 - 99		100 - 199		200 - 399		400 - 599	
		Betriebe	Tiere	Betriebe	Tiere	Betriebe	Tiere	Betriebe	Tiere	Betriebe	Tiere	Betriebe	Tiere	Betriebe	Tiere
		1	2	3	4	5	6	7	8	9	10	11	12	13	14
Hes															
49	unter 2	146	5 403	78	340	.	.	.	.	–	–	.	.	.	.
50	2 - 5	1 246	6 252	1 100	4 034	.	.	.	.	–	–	–	–	–	–
51	5 - 10	1 398	11 837	1 059	4 212	314	5 685	.	.	4	471	.	.	–	–
52	10 - 20	1 903	28 043	1 139	4 898	635	12 371	103	7 012	22	2 647	4	1 115	–	–
53	20 - 30	1 029	24 713	528	2 144	368	8 422	87	5 860	36	5 007	.	.	.	.
54	30 - 50	1 305	52 851	512	2 128	503	12 062	148	9 965	95	13 062	36	9 449	.	.
55	50 - 100	1 370	122 056	417	1 780	420	9 988	186	13 205	162	22 281	116	31 961	42	19 899
56	100 u. mehr	579	112 526	134	535	121	3 025	.	.	72	10 216	79	23 365	42	19 736
57	Insgesamt	8 976	363 681	4 967	20 071	2 568	54 760	621	42 660	391	53 684	246	69 000	93	43 674
darunter:															
58	50 - 75	865	64 543	260	1 127	293	6 947	120	8 615	104	14 032	53	14 421	27	12 863
59	75 - 100	505	57 513	157	653	127	3 041	66	4 590	58	8 249	63	17 540	15	7 036
60	100 - 200	508	90 465	123	492	106	2 661	71	4 902	62	8 769	65	19 050	40	18 804
Mecklenburg-															
61	unter 2	31	81 993	8	36	6	104	–	–	.	.	–	–	–	–
62	2 - 5	58	2 053	54	181	3	68	–	–	.	.	–	–	–	–
63	5 - 10	33	1 275	29	106	3	46	–	–	–	–	–	–	–	–
64	10 - 20	43	1 449	31	114	8	135	.	.	.	.	–	–	–	–
65	20 - 30	25	945	19	74	4	82	.	.	.	.	–	–	–	–
66	30 - 50	29	551	23	76	3	54	.	.	.	.	.	.	–	–
67	50 - 100	37	7 694	22	81	7	148	3	173	.	.	.	.	–	–
68	100 u. mehr	217	150 998	48	181	32	636	10	690	13	1 866	.	.	21	9 863
69	Insgesamt	473	246 958	234	849	66	1 273	17	1 149	19	2 690	24	6 947	21	9 863
darunter:															
70	100 - 200	48	5 167	24	81	14	300	.	.	.	.	.	.	3	1 452
71	200 - 500	60	32 507	19	76	9	128	.	.	.	.	.	.	4	1 940
72	500 - 1000	50	47 274	5	24	4	108	.	.	.	.	8	2 674	9	4 127
Nieder															
73	unter 2	359	84 121	114	545	95	1 866	15	1 086	24	3 159	34	9 609	25	11 845
74	2 - 5	763	24 712	492	1 767	210	4 392	33	2 193	13	1 782	5	1 351	.	.
75	5 - 10	925	32 075	443	1 717	304	7 097	96	6 558	57	7 939	20	5 349	.	.
76	10 - 20	1 746	129 182	541	2 139	526	13 318	287	19 994	225	31 430	115	30 374	33	15 662
77	20 - 30	1 334	168 616	265	1 130	335	8 335	212	15 049	237	33 372	194	53 523	58	27 376
78	30 - 50	2 984	612 170	441	1 860	538	13 329	380	27 734	508	73 276	605	172 247	300	144 444
79	50 - 100	4 335	1 496 562	378	1 583	508	12 760	412	29 956	603	87 754	934	272 173	695	339 027
80	100 u. mehr	1 827	1 012 597	115	462	135	3 737	140	10 259	206	29 412	344	102 375	256	124 179
81	Insgesamt	14 273	3 560 035	2 789	11 203	2 651	64 834	1 575	112 829	1 873	268 124	2 251	647 001	1 376	666 563
darunter:															
82	50 - 75	2 726	844 885	285	1 163	328	8 108	267	19 245	397	57 859	600	174 577	416	202 888
83	75 - 100	1 609	651 677	93	420	180	4 652	145	10 711	206	29 895	334	97 596	279	136 139
84	100 - 200	1 627	841 145	103	411	123	3 480	133	9 716	191	27 335	306	91 627	225	108 924
Nordrhein-															
85	unter 2	172	27 329	61	306	71	1 297	10	618	.	.	5	1 669	.	.
86	2 - 5	803	14 585	458	1 823	287	5 999	46	2 962	.	.	3	670	.	.
87	5 - 10	1 058	35 473	358	1 536	463	11 222	159	10 462	70	9 340	5	1 133	.	.
88	10 - 20	2 019	140 147	412	1 838	726	18 582	399	28 081	317	42 291	140	36 564	20	9 147
89	20 - 30	1 650	208 658	226	1 043	396	10 132	292	20 503	374	53 094	263	70 789	74	35 414
90	30 - 50	3 084	697 697	244	1 105	491	12 768	379	27 193	559	80 403	842	240 583	349	164 717
91	50 - 100	3 183	1 291 379	139	638	226	5 920	183	13 079	399	58 747	821	243 511	614	298 738
92	100 u. mehr	616	369 051	19	85	34	850	27	1 992	46	6 968	106	31 915	105	50 922
93	Insgesamt	12 585	2 784 319	1 917	8 374	2 694	66 770	1 495	104 890	1 775	252 234	2 185	626 834	1 171	563 506
darunter:															
94	50 - 75	2 232	805 994	103	484	173	4 563	146	10 322	323	47 508	624	185 034	424	205 477
95	75 - 100	951	485 385	36	154	53	1 357	37	2 757	76	11 239	197	58 477	190	93 261
96	100 - 200	585	347 404	18	79	32	782	24	1 788	46	6 968	103	30 884	100	48 630

\*) Mastschweine mit 50 kg und mehr Lebendgewicht einschl. ausgemerzter Zuchttiere

						Davon ( Sp. 19 ) Betriebe mit ... Mastschweinen						Lfd. Nr.
600 - 999		1000 - 1499		1500 und mehr		1500 - 2999		3000 - 4999		5000 und mehr		
Betriebe	Tiere	Betriebe	Tiere	Betriebe	Tiere	Betriebe	Tiere	Betriebe	Tiere	Betriebe	Tiere	
15	16	17	18	19	20	21	22	23	24	25	26	
sen												
-	-	.	.	-	-	-	-	-	-	-	-	- 49
-	-	-	-	-	-	-	-	-	-	-	-	- 50
-	-	-	-	-	-	-	-	-	-	-	-	- 51
-	-	-	-	-	-	-	-	-	-	-	-	- 52
.	.	-	-	-	-	-	-	-	-	-	-	- 53
.	.	.	.	-	-	-	-	-	-	-	-	- 54
20	13 956	.	.	.	.	.	.	-	-	-	-	- 55
39	29 636	15	17 357	.	.	.	.	-	-	-	-	- 56
63	46 401	24	28 417	3	5 014	3	5 014	-	-	-	-	- 57
.	.	.	.	-	-	-	-	-	-	-	-	- 58
.	.	.	.	.	.	.	.	-	-	-	-	- 59
31	23 820	.	.	.	.	.	.	-	-	-	-	- 60
Vorpommern												
-	-	-	-	.	.	.	.	.	.	9	66 658	61
-	-	-	-	.	.	.	.	-	-	-	-	62
.	.	.	.	-	-	-	-	-	-	-	-	63
.	.	-	-	-	-	-	-	-	-	-	-	64
.	.	-	-	-	-	-	-	-	-	-	-	65
.	.	-	-	-	-	-	-	-	-	-	-	66
.	.	-	-	.	.	-	-	-	-	.	.	67
25	20 011	.	.	.	.	18	35 007	.	.	.	.	68
29	23 130	20	25 066	43	175 991	22	44 161	7	25 989	14	105 841	69
.	.	.	.	-	-	-	-	-	-	-	-	70
.	.	.	.	7	20 141	5	10 140	.	.	.	.	71
6	4 956	5	6 283	8	28 553	5	9 602	.	.	.	.	72
sachsen												
31	24 218	13	14 558	8	17 235	.	.	.	.	-	-	73
.	.	.	.	.	.	.	.	.	.	-	-	74
-	-	-	-	.	.	.	.	-	-	-	-	75
.	.	.	.	.	.	.	.	-	-	-	-	76
25	17 148	.	.	.	.	.	.	.	.	-	-	77
178	127 671	25	29 564	9	22 045	.	.	.	.	-	-	78
557	417 602	194	228 136	54	107 571	.	.	.	.	.	.	79
334	260 444	179	214 694	118	267 035	100	190 957	15	54 816	3	21 262	80
1 142	859 792	419	496 849	197	432 840	171	327 432	22	78 946	4	26 462	81
322	238 123	90	104 707	21	38 215	21	38 215	-	-	-	-	82
235	179 479	104	123 429	33	69 356	31	61 146	.	.	.	.	83
306	238 846	157	188 027	83	172 779	.	.	.	.	-	-	84
Westfalen												
.	.	.	.	.	.	.	.	-	-	-	-	85
.	.	-	-	.	.	.	.	-	-	-	-	86
.	.	-	-	-	-	-	-	-	-	-	-	87
5	3 644	-	-	-	-	-	-	-	-	-	-	88
25	17 683	-	-	-	-	-	-	-	-	-	-	89
198	145 106	.	.	.	.	.	.	-	-	-	-	90
633	468 797	152	174 899	16	27 050	16	27 050	-	-	-	-	91
169	130 404	83	98 973	27	46 942	27	46 942	-	-	-	-	92
1 042	774 422	258	300 437	48	86 852	.	.	-	-	.	.	93
367	269 618	69	77 808	3	5 180	3	5 180	-	-	-	-	94
266	199 179	83	97 091	13	21 870	13	21 870	-	-	-	-	95
163	126 373	75	89 903	24	41 997	24	41 997	-	-	-	-	96

Lfd. Nr.	Landw. genutzte Fläche von ... bis unter ...ha	Insgesamt		Davon Betriebe mit ... Mastschweinen											
				1 - 9		10 - 49		50 - 99		100 - 199		200 - 399		400 - 599	
		Betriebe	Tiere	Betriebe	Tiere	Betriebe	Tiere	Betriebe	Tiere	Betriebe	Tiere	Betriebe	Tiere	Betriebe	Tiere
		1	2	3	4	5	6	7	8	9	10	11	12	13	14
Rheinland-															
97	unter 2	46	2 538	31	109	9	194	-	-	.	.	.	.	.	.
98	2 - 5	141	626	126	314	15	312	-	-	-	-	-	-	-	-
99	5 - 10	156	1 150	132	393	20	410	.	.	.	.	-	-	-	-
100	10 - 20	322	6 161	241	827	58	1 281	.	.	11	1 520	.	.	-	-
101	20 - 30	162	4 351	99	366	43	957	9	599	8	1 196	.	.	-	-
102	30 - 50	308	13 759	145	560	97	2 193	25	1 749	23	3 190	12	3 272	.	.
103	50 - 100	467	51 059	150	594	129	3 139	40	2 793	61	9 136	50	13 419	21	9 883
104	100 u. mehr	248	46 821	57	216	53	1 363	27	1 923	31	4 657	42	12 379	23	11 228
105	Insgesamt	1 850	126 465	981	3 379	424	9 849	112	7 808	137	20 050	110	30 585	50	23 727
	darunter:														
106	50 - 75	287	27 499	99	388	78	1 804	27	1 894	34	5 214	32	8 747	10	4 528
107	75 - 100	180	23 560	51	206	51	1 335	13	899	27	3 922	18	4 672	11	5 355
108	100 - 200	225	42 462	54	205	48	1 203	22	1 536	28	4 228	39	11 358	21	10 297
Saar															
109	unter 2	.	.	.	.	.	.	-	-	-	-	.	.	-	-
110	2 - 5	13	49	.	.	.	.	-	-	-	-	-	-	-	-
111	5 - 10	.	.	.	.	.	.	-	-	-	-	-	-	-	-
112	10 - 20	.	.	.	.	.	.	-	-	-	-	-	-	-	-
113	20 - 30	.	.	.	.	.	.	.	.	.	.	-	-	-	-
114	30 - 50	20	340	.	.	.	.	-	-	.	.	-	-	-	-
115	50 - 100	47	2 985	.	.	.	.	.	.	5	649	5	1 269	.	.
116	100 u. mehr	43	4 624	.	.	.	.	.	.	.	.	.	.	.	.
117	Insgesamt	179	9 545	99	386	.	.	.	.	11	1 557	.	.	.	.
	darunter:														
118	50 - 75	24	1 589	.	.	.	.	3	193	3	368	.	.	.	.
119	75 - 100	.	.	38	8	8	177	.	.	.	.	3	839	-	-
120	100 - 200	37	3 926	.	.	.	.	6	402	3	446	.	.	.	.
Sach															
121	unter 2	30	57 375	11	45	9	221	-	-	-	-	-	-	-	-
122	2 - 5	181	630	173	490	8	140	-	-	-	-	-	-	-	-
123	5 - 10	114	743	98	259	.	.	-	-	-	-	.	.	-	-
124	10 - 20	140	941	117	380	20	399	3	162	-	-	-	-	-	-
125	20 - 30	65	698	49	161	14	247	.	.	-	-	.	.	-	-
126	30 - 50	88	1 355	67	221	.	.	.	.	-	-	.	.	.	.
127	50 - 100	93	4 384	64	215	21	435	3	224	.	.	.	.	-	-
128	100 u. mehr	278	132 959	82	296	48	943	13	994	.	.	31	9 077	.	.
129	Insgesamt	989	199 085	661	2 067	152	2 930	22	1 616	20	2 954	35	10 017	20	9 647
	darunter:														
130	100 - 200	101	8 914	60	197	22	436	5	383	4	636	.	.	4	1 936
131	200 - 500	57	12 502	16	62	16	321	3	219	6	714	8	2 455	3	1 439
132	500 - 1000	39	32 919	.	.	5	100	.	.	3	416	10	2 886	5	2 306
Sachsen-															
133	unter 2	38	77 398	13	49	9	175	.	.	.	.	.	.	.	.
134	2 - 5	153	1 002	123	499	30	503	-	-	-	-	-	-	-	-
135	5 - 10	81	6 839	65	251	.	.	-	-	-	-	-	-	-	-
136	10 - 20	86	9 434	66	242	16	291	-	-	.	.	-	-	.	.
137	20 - 30	40	395	29	96	.	.	.	.	-	-	-	-	-	-
138	30 - 50	60	1 521	37	132	16	278	.	.	.	.	-	-	-	-
139	50 - 100	70	5 882	36	127	17	375	6	477	.	.	.	.	-	-
140	100 u. mehr	271	180 495	57	229	44	900	23	1 679	.	2 031	.	.	16	7 731
141	Insgesamt	799	282 966	426	1 625	155	3 034	37	2 667	26	3 398	29	8 359	19	9 151
	darunter:														
142	100 - 200	78	20 959	28	104	21	387	7	456	5	677	6	1 594	.	.
143	200 - 500	75	34 225	25	107	10	170	.	.	.	.	10	2 831	6	2 758
144	500 - 1000	44	48 504	.	.	.	.	3	263	4	567	4	1 327	3	1 449

\*) Mastschweine mit 50 kg und mehr Lebendgewicht einschl. ausgemerzter Zuchttiere

						Davon ( Sp. 19 ) Betriebe mit ... Mastschweinen						Lfd. Nr.
600 - 999		1000 - 1499		1500 und mehr		1500 - 2999		3000 - 4999		5000 und mehr		
Betriebe	Tiere	Betriebe	Tiere	Betriebe	Tiere	Betriebe	Tiere	Betriebe	Tiere	Betriebe	Tiere	
15	16	17	18	19	20	21	22	23	24	25	26	
Pfalz												
-	-	.	.	-	-	-	-	-	-	-	-	- 97
-	-	-	-	-	-	-	-	-	-	-	-	- 98
-	-	-	-	-	-	-	-	-	-	-	-	- 99
.	.	-	-	-	-	-	-	-	-	-	-	- 100
.	.	-	-	-	-	-	-	-	-	-	-	- 101
.	.	-	-	-	-	-	-	-	-	-	-	- 102
15	11 095	.	.	-	-	-	-	-	-	-	-	- 103
9	6 443	.	.	.	.	.	.	-	-	-	-	- 104
28	20 389	.	.	.	.	.	.	-	-	-	-	- 105
7	4 924	-	-	-	-	-	-	-	-	-	-	- 106
8	6 171	.	.	-	-	-	-	-	-	-	-	- 107
7	5 023	.	.	.	.	.	.	-	-	-	-	- 108
land												
-	-	-	-	-	-	-	-	-	-	-	-	- 109
-	-	-	-	-	-	-	-	-	-	-	-	- 110
-	-	-	-	-	-	-	-	-	-	-	-	- 111
-	-	-	-	-	-	-	-	-	-	-	-	- 112
.	.	-	-	-	-	-	-	-	-	-	-	- 113
-	-	-	-	-	-	-	-	-	-	-	-	- 114
-	-	-	-	-	-	-	-	-	-	-	-	- 115
-	-	.	.	-	-	-	-	-	-	-	-	- 116
.	.	.	.	-	-	-	-	-	-	-	-	- 117
-	-	-	-	-	-	-	-	-	-	-	-	- 118
-	-	-	-	-	-	-	-	-	-	-	-	- 119
-	-	.	.	-	-	-	-	-	-	-	-	- 120
sen												
.	.	-	-	.	.	.	.	.	.	.	.	- 121
-	-	-	-	-	-	-	-	-	-	-	-	- 122
-	-	-	-	-	-	-	-	-	-	-	-	- 123
-	-	-	-	-	-	-	-	-	-	-	-	- 124
-	-	-	-	-	-	-	-	-	-	-	-	- 125
-	-	-	-	-	-	-	-	-	-	-	-	- 126
-	-	.	.	.	.	.	.	-	-	-	-	- 127
.	.	.	.	26	71 558	18	39 402	.	.	.	.	- 128
29	22 318	15	18 677	35	128 859	20	42 929	9	36 548	6	49 382	- 129
-	-	-	-	.	.	-	-	.	.	-	-	- 130
4	2 866	.	.	8	23 027	5	12 245	3	10 782	-	-	- 131
-	-	-	-	-	-	-	-	-	-	-	-	- 132
Anhalt												
.	.	.	.	7	71 927	.	.	.	.	.	.	- 133
-	-	-	-	-	-	-	-	-	-	-	-	- 134
-	-	-	-	.	.	.	.	.	.	-	-	- 135
-	-	-	-	.	.	-	-	-	-	.	.	- 136
-	-	-	-	-	-	-	-	-	-	-	-	- 137
.	.	-	-	-	-	-	-	-	-	-	-	- 138
.	.	.	.	.	.	.	.	-	-	-	-	- 139
25	19 109	24	29 286	40	111 747	29	63 737	7	24 967	4	23 043	- 140
30	23 022	26	31 909	51	199 801	32	70 005	9	33 498	10	96 298	- 141
.	.	4	4 722	4	11 218	.	.	.	.	-	-	- 142
3	2 285	5	6 098	6	19 151	3	5 957	.	.	.	.	- 143
7	5 735	7	8 751	10	30 276	7	17 349	.	.	.	.	- 144

Lfd. Nr.	Landw. genutzte Fläche von ... bis unter ...ha	Insgesamt		Davon Betriebe mit ... Mastschweinen											
				1 - 9		10 - 49		50 - 99		100 - 199		200 - 399		400 - 599	
		Betriebe	Tiere	Betriebe	Tiere	Betriebe	Tiere	Betriebe	Tiere	Betriebe	Tiere	Betriebe	Tiere	Betriebe	Tiere
		1	2	3	4	5	6	7	8	9	10	11	12	13	14
Schleswig-															
145	unter 2	26	6 828	4	24	6	120	–	–	.	.	.	.	5	2 429
146	2 - 5	61	1 189	48	153	9	215	.	.	.	.	–	–	.	.
147	5 - 10	64	1 594	41	116	14	231	.	.	4	515	.	.	–	–
148	10 - 20	110	7 925	39	162	38	788	11	763	10	1 359	8	2 251	.	.
149	20 - 30	96	11 925	24	103	29	687	10	773	17	2 417	9	2 730	.	.
150	30 - 50	261	48 294	60	284	46	994	23	1 511	40	5 776	46	12 518	30	14 652
151	50 - 100	585	171 188	58	247	83	1 775	48	3 525	79	11 510	150	43 946	78	38 325
152	100 u. mehr	596	325 588	29	142	35	781	29	2 156	54	8 086	129	39 273	109	53 628
153	Insgesamt	1 799	574 531	303	1 231	260	5 591	126	9 060	207	29 985	349	102 466	227	111 405
154	darunter:														
155	50 - 75	309	77 781	35	144	44	886	24	1 763	46	6 735	87	25 192	47	22 835
155	75 - 100	276	93 407	23	103	39	889	24	1 762	33	4 775	63	18 754	31	15 490
156	100 - 200	453	213 244	23	114	30	671	24	1 786	43	6 530	108	32 581	88	43 235
Thür															
157	unter 2	41	90 081	21	92	6	108	–	–	–	–	–	–	.	.
158	2 - 5	393	1 786	369	1 159	21	262	.	.	–	–	.	.	–	–
159	5 - 10	202	1 156	174	591	.	.	.	.	–	–	–	–	–	–
160	10 - 20	194	1 542	157	578	34	658	.	.	.	.	–	–	–	–
161	20 - 30	61	383	51	171	10	212	–	–	–	–	–	–	–	–
162	30 - 50	64	699	39	137	.	.	.	.	–	–	–	–	–	–
163	50 - 100	62	3 168	43	174	11	211	.	.	.	.	.	.	–	–
164	100 u. mehr	247	123 009	53	219	50	1 344	18	1 328	17	2 492	23	6 651	.	.
165	Insgesamt	1 264	221 824	907	3 121	181	3 648	28	2 005	21	3 094	25	7 175	17	8 322
166	darunter:														
166	100 - 200	63	1 840	33	142	20	541	8	570	.	.	–	–	.	.
167	200 - 500	50	15 074	14	52	17	381	3	225	7	1 079	.	.	.	.
168	500 - 1000	36	17 485	.	.	6	189	5	374	.	.	6	1 830	4	2 197
Stadtstaaten (Berlin,															
169	unter 2	.	.	.	.	.	.	–	–	–	–	–	–	–	–
170	2 - 5	–	–	.	.	–	–	–	–	–	–	.	.	–	–
171	5 - 10	.	.	.	.	–	–	–	–	–	–	–	–	–	–
172	10 - 20	.	.	.	.	.	.	–	–	–	–	–	–	–	–
173	20 - 30	.	.	.	.	.	.	–	–	–	–	–	–	–	–
174	30 - 50	5	33	.	.	.	.	–	–	–	–	.	.	–	–
175	50 - 100	5	122	.	.	.	.	.	.	–	–	–	–	–	–
176	100 u. mehr	4	394	.	.	.	.	–	–	–	–	.	.	.	.
177	Insgesamt	22	632	12	53	.	.	.	.	–	–	.	.	.	.
178	darunter:														
178	50 - 75	4	80	.	.	.	.	.	.	–	–	–	–	–	–
179	75 - 100	.	.	–	–	.	.	–	–	–	–	–	–	–	–
180	100 - 200	4	394	.	.	.	.	–	–	–	–	.	.	–	–

\*) Mastschweine mit 50 kg und mehr Lebendgewicht einschl. ausgemerzter Zuchttiere

						Davon ( Sp. 19 ) Betriebe mit ... Mastschweinen						Lfd. Nr.
600 - 999		1000 - 1499		1500 und mehr		1500 - 2999		3000 - 4999		5000 und mehr		
Betriebe	Tiere	Betriebe	Tiere	Betriebe	Tiere	Betriebe	Tiere	Betriebe	Tiere	Betriebe	Tiere	
15	16	17	18	19	20	21	22	23	24	25	26	
Holstein												
	4	2 830	–	–	–	–	–	–	–	–	–	– 145
	–	–	–	–	–	–	–	–	–	–	–	– 146
	–	–	–	–	–	–	–	–	–	–	–	– 147
	.	.	–	–	–	–	–	–	–	–	–	– 148
	.	.	.	.	–	–	–	–	–	–	–	– 149
	15	11 559	.	.	–	–	–	–	–	–	–	– 150
	72	51 690	.	.	.	.	.	–	–	–	–	– 151
	116	86 929	.	.	.	.	.	3	11 827	–	–	– 152
	213	157 690	92	109 640	22	47 463	19	35 636	3	11 827	–	– 153
	.	.	.	.	–	–	–	–	–	–	–	– 154
	.	.	.	.	.	.	.	–	–	–	–	– 155
	86	63 946	45	52 931	6	11 450	6	11 450	–	–	–	– 156
ingen												
	.	.	–	–	.	.	–	–	.	.	8	79 824 – 157
	–	–	–	–	–	–	–	–	–	–	–	– 158
	–	–	–	–	–	–	–	–	–	–	–	– 159
	–	–	–	–	–	–	–	–	–	–	–	– 160
	–	–	–	–	–	–	–	–	–	–	–	– 161
	–	–	–	–	–	–	–	–	–	–	–	– 162
	.	.	.	.	–	–	–	–	–	–	–	– 163
	29	21 617	.	.	.	.	18	37 050	.	.	–	– 164
	32	23 584	19	23 792	34	147 083	18	37 050	8	30 209	8	79 824 – 165
	–	–	–	–	–	–	–	–	–	–	–	– 166
	.	.	.	.	3	9 394	.	.	.	.	–	– 167
	6	3 910	.	.	3	5 970	3	5 970	–	–	–	– 168
Bremen, Hamburg)												
	–	–	–	–	–	–	–	–	–	–	–	– 169
	–	–	–	–	–	–	–	–	–	–	–	– 170
	–	–	–	–	–	–	–	–	–	–	–	– 171
	–	–	–	–	–	–	–	–	–	–	–	– 172
	–	–	–	–	.	.	–	–	–	–	–	– 173
	–	–	–	–	.	.	–	–	–	–	–	– 174
	–	–	–	–	–	–	–	–	–	–	–	– 175
	.	.	–	–	–	–	–	–	–	–	–	– 176
	.	.	–	–	–	–	–	–	–	–	–	– 177
	–	–	–	–	.	.	–	–	–	–	–	– 178
	–	–	–	–	–	–	–	–	–	–	–	– 179
	–	–	–	–	–	–	–	–	–	–	–	– 180

Lfd. Nr.	Landw. genutzte Fläche von ... bis unter ...ha	Insgesamt		Davon Betriebe mit ... Zuchtsauen											
				1 - 5		6 - 9		10 - 19		20 - 29		30 - 49		50 - 74	
		Betriebe	Tiere	Betriebe	Tiere	Betriebe	Tiere	Betriebe	Tiere	Betriebe	Tiere	Betriebe	Tiere	Betriebe	Tiere
		1	2	3	4	5	6	7	8	9	10	11	12	13	14
Deutschland															
1	unter 2	769	124 929	362	928	129	962	121	1 550	34	792	15	540	.	.
2	2 - 5	1 996	20 160	1 160	2 645	288	2 130	334	4 436	137	3 196	53	1 922	.	.
3	5 - 10	3 871	58 743	1 650	4 149	484	3 503	798	11 074	436	10 324	358	13 245	99	5 680
4	10 - 20	8 273	205 187	2 465	6 318	888	6 581	1 555	21 630	983	23 567	1 171	44 660	662	39 614
5	20 - 30	5 355	254 966	1 044	2 693	407	2 965	756	10 516	585	14 122	753	29 044	608	37 117
6	30 - 50	8 410	612 439	1 099	2 898	434	3 149	836	11 698	683	16 437	1 056	41 224	1 116	68 629
7	50 - 100	7 518	732 955	694	1 760	324	2 395	579	8 068	480	11 612	800	31 274	892	55 025
8	100 u. mehr	2 585	574 215	299	680	90	661	146	2 090	120	2 846	205	8 049	202	12 502
9	Insgesamt	38 777	2 583 594	8 773	22 071	3 044	22 346	5 125	71 062	3 458	82 896	4 411	169 958	3 599	219 757
darunter:															
10	100 - 200	1 874	250 508	227	527	74	549	127	1 825	99	2 365	180	7 044	181	11 154
11	200 - 500	316	93 620	62	133	15	106	13	182	17	385	.	.	.	.
12	500 - 1000	138	74 487	9	19	.	.	.	.	4	96	.	.	.	.
nach Bundesländern															
13	unter 2	52	442	.	.	12	90	8	93	.	.	.	.	.	.
14	2 - 5	174	1 049	112	265	37	278	15	197	.	.	.	.	—	—
15	5 - 10	470	5 431	213	529	60	437	100	1 372	.	.	40	1 498	.	.
16	10 - 20	1 220	26 683	382	997	142	1 037	231	3 187	.	.	170	6 531	90	5 397
17	20 - 30	840	34 212	.	.	62	455	127	1 727	.	.	105	3 912	111	6 887
18	30 - 50	1 255	87 313	160	437	63	453	123	1 712	97	2 323	140	5 461	180	11 113
19	50 - 100	1 112	114 161	89	248	45	329	89	1 200	69	1 653	86	3 302	125	7 804
20	100 u. mehr	261	30 568	22	50	12	86	16	221	10	244	36	1 383	20	1 230
21	Insgesamt	5 384	299 859	1 175	3 038	433	3 165	709	9 709	486	11 606	580	22 192	530	32 649
darunter:															
22	50 - 75	828	79 434	73	210	35	253	72	970	57	1 367	60	2 327	92	5 764
23	75 - 100	284	34 727	16	38	10	76	17	230	12	286	26	975	33	2 040
24	100 - 200	245	28 665	20	41	12	86	16	221	9	224	34	1 303	16	978
Bayern															
25	unter 2	128	1 527	87	200	19	139	16	203	.	.	3	95	—	—
26	2 - 5	528	3 877	331	756	73	522	82	1 094	24	556	14	478	.	.
27	5 - 10	1 473	16 792	694	1 757	211	1 514	283	3 995	150	3 598	110	4 126	.	.
28	10 - 20	3 343	71 306	1 118	2 858	381	2 836	592	8 231	395	9 559	444	17 016	260	15 498
29	20 - 30	1 782	60 411	451	1 154	154	1 112	269	3 724	216	5 265	264	10 421	185	11 258
30	30 - 50	2 250	110 848	443	1 183	180	1 296	272	3 845	218	5 284	296	11 604	279	17 149
31	50 - 100	1 625	113 906	200	531	99	722	172	2 362	129	3 143	233	9 163	201	12 376
32	100 u. mehr	277	34 148	25	62	9	64	28	405	.	.	33	1 299	29	1 781
33	Insgesamt	11 406	412 815	3 349	8 501	1 126	8 205	1 714	23 859	1 147	27 754	1 397	54 202	974	59 201
darunter:															
34	50 - 75	1 173	78 230	152	419	69	506	132	1 821	99	2 435	180	7 070	134	8 286
35	75 - 100	452	35 676	48	112	30	216	40	541	30	708	53	2 093	67	4 090
36	100 - 200	256	28 669	25	62	8	57	27	395	13	301	32	1 250	27	1 658
Brandenburg															
37	unter 2	21	24 563	8	14	—	—	—	—	—	—	—	—	—	—
38	2 - 5	34	221	.	.	—	—	—	—	—	—	—	—	—	—
39	5 - 10	30	76	.	.	—	—	.	.	—	—	—	—	—	—
40	10 - 20	41	155	35	71	3	22	.	.	—	—	.	.	—	—
41	20 - 30	28	124	.	.	4	28	.	.	—	—	.	.	—	—
42	30 - 50	36	1 001	26	56	5	37	.	.	—	—	—	—	—	—
43	50 - 100	49	3 390	28	51	5	32	.	.	—	—	—	—	.	.
44	100 u. mehr	188	72 794	37	69	8	58	11	150	.	.	.	.	.	.
45	Insgesamt	427	102 324	218	431	25	177	21	287	.	.	7	239	.	.
darunter:															
46	100 - 200	39	6 286	20	37	4	30	.	.	.	.	—	—	.	.
47	200 - 500	44	13 691	.	.	.	.	4	53	.	.	.	.	—	—
48	500 - 1000	34	13 927	.	.	.	.	3	38	—	—	—	—	.	.

\*) Zuchtsauen und zur Zucht bestimmte Jungsaunen mit 50 kg und mehr Lebendgewicht

				Davon ( Sp. 17 ) Betriebe mit ... Zuchtsauen								Lfd. Nr.
75 - 99		100 und mehr		100 - 199		200 - 499		500 - 999		1 000 und mehr		
Betriebe	Tiere	Betriebe	Tiere	Betriebe	Tiere	Betriebe	Tiere	Betriebe	Tiere	Betriebe	Tiere	
15	16	17	18	19	20	21	22	23	24	25	26	
land												
.	.	92	119 096	12	1 764	29	9 443	16	11 335	35	96 554	1
.	.	11	4 940	.	.	5	1 295	.	.	.	.	2
21	1 718	25	9 050	.	.	.	.	.	.	.	.	3
298	25 310	251	37 507	229	29 044	.	.	—	—	.	.	4
434	37 509	768	121 000	654	89 135	110	29 309	4	2 556	—	—	5
934	80 907	2 252	387 497	1 669	230 241	571	147 526	9	5 218	3	4 512	6
924	80 942	2 825	541 879	1 924	266 593	838	229 483	54	33 560	9	12 243	7
198	17 223	1 325	530 164	533	76 206	519	159 024	177	121 183	96	173 751	8
2 818	244 371	7 549	1 751 133	5 037	694 902	2 100	583 805	263	175 966	149	296 460	9
171	14 854	815	212 190	450	64 240	295	86 120	50	31 363	20	30 467	10
.	.	.	.	42	5 991	69	22 348	32	23 375	19	38 089	11
5	458	.	.	18	2 566	46	14 907	28	19 332	17	36 729	12
Ländern												
Württemberg												
—	—	—	—	—	—	—	—	—	—	—	—	13
.	.	—	—	—	—	—	—	—	—	—	—	14
.	.	.	.	.	.	—	—	—	—	—	—	15
.	.	.	.	.	.	.	.	—	—	—	—	16
77	6 609	86	11 733	81	10 331	.	.	—	—	—	—	17
147	12 664	345	53 150	295	39 867	.	.	.	.	—	—	18
143	12 600	466	87 025	317	44 148	142	38 484	.	.	.	.	19
23	1 979	122	25 375	82	12 002	37	10 983	.	.	.	.	20
428	37 004	1 043	180 496	798	109 195	234	63 966	.	.	.	.	21
106	9 360	333	59 183	230	31 844	.	.	.	.	—	—	22
37	3 240	133	27 842	87	12 304	.	.	4	2 110	.	.	23
23	1 979	115	23 833	78	11 387	34	10 056	.	.	.	.	24
ern												
—	—	.	.	—	—	—	—	.	.	—	—	25
.	.	.	.	—	—	.	.	—	—	—	—	26
4	324	.	.	.	.	.	.	—	—	—	—	27
100	8 528	53	6 780	.	.	.	.	—	—	—	—	28
118	10 153	125	17 324	117	15 084	8	2 240	—	—	—	—	29
227	19 599	335	50 888	284	38 386	.	.	.	.	—	—	30
202	17 574	389	68 035	289	39 474	97	26 686	3	1 875	—	—	31
.	.	117	28 207	69	9 728	38	10 387	.	.	.	.	32
675	58 290	1 024	172 803	813	109 267	196	52 147	.	.	.	.	33
146	12 653	261	45 040	196	26 954	.	.	.	.	—	—	34
56	4 921	128	22 995	93	12 520	.	.	.	.	—	—	35
19	1 670	105	23 276	63	8 911	34	9 253	8	5 112	—	—	36
burg												
—	—	13	24 549	.	.	.	.	—	—	10	23 655	37
—	—	.	.	.	.	—	—	—	—	—	—	38
—	—	—	—	—	—	—	—	—	—	—	—	39
—	—	—	—	—	—	—	—	—	—	—	—	40
—	—	—	—	—	—	—	—	—	—	—	—	41
—	—	.	.	.	.	.	.	—	—	—	—	42
—	—	10	3 138	.	.	.	.	—	—	—	—	43
5	427	118	71 744	9	1 209	53	17 385	36	23 356	20	29 794	44
5	427	145	100 478	14	1 985	65	21 688	36	23 356	30	53 449	45
.	.	10	6 009	.	.	5	1 771	.	.	.	.	46
—	—	20	13 534	.	.	8	2 474	.	.	6	7 828	47
.	.	27	13 726	.	.	12	4 017	9	6 060	.	.	48



Lfd. Nr.	Landw. genutzte Fläche von ... bis unter ...ha	Insgesamt		Davon Betriebe mit ... Zuchtsauen											
				1 - 5		6 - 9		10 - 19		20 - 29		30 - 49		50 - 74	
		Betriebe	Tiere	Betriebe	Tiere	Betriebe	Tiere	Betriebe	Tiere	Betriebe	Tiere	Betriebe	Tiere	Betriebe	Tiere
		1	2	3	4	5	6	7	8	9	10	11	12	13	14
Hessen															
49	unter 2	47	818	31	81	9	67	.	.	–	–	–	–	–	–
50	2 - 5	143	717	100	216	22	166	.	.	3	75	.	.	–	–
51	5 - 10	300	2 190	186	458	41	297	43	567	20	489	.	.	.	.
52	10 - 20	661	8 481	305	783	82	601	145	1 978	57	1 368	43	1 571	.	.
53	20 - 30	402	7 265	140	348	59	430	83	1 139	45	1 066	41	1 480	18	1 103
54	30 - 50	526	13 987	144	403	75	548	106	1 492	52	1 287	75	2 870	34	2 033
55	50 - 100	567	27 578	109	267	49	374	94	1 311	59	1 403	69	2 679	72	4 442
56	100 u. mehr	172	12 370	32	86	11	84	17	251	14	334	24	962	18	1 114
57	Insgesamt	2 818	73 406	1 047	2 642	348	2 567	510	7 034	250	6 022	261	9 867	165	10 058
darunter:															
58	50 - 75	383	17 035	81	194	32	245	63	873	40	944	46	1 768	53	3 281
59	75 - 100	184	10 543	28	73	17	129	31	438	19	459	23	911	19	1 161
60	100 - 200	154	11 155	30	81	10	75	16	233	13	312	17	670	17	1 061
Mecklenburg-Vorpommern															
61	unter 2	20	13 520	.	.	–	–	–	–	–	–	–	–	–	–
62	2 - 5	25	1 185	22	38	.	.	–	–	–	–	–	–	–	–
63	5 - 10	24	935	23	39	–	–	–	–	–	–	–	–	–	–
64	10 - 20	34	228	24	45	.	.	5	66	–	–	.	.	.	.
65	20 - 30	19	184	.	.	.	.	.	.	.	.	–	–	–	–
66	30 - 50	30	561	21	42	.	.	.	.	–	–	.	.	–	–
67	50 - 100	30	1 773	19	40	.	.	.	.	–	–	.	.	.	.
68	100 u. mehr	137	60 212	38	82	9	64	.	.	.	.	–	–	.	.
69	Insgesamt	319	78 598	172	347	20	142	12	159	.	.	.	.	4	244
darunter:															
70	100 - 200	38	4 976	22	51	5	38	–	–	.	.	–	–	.	.
71	200 - 500	34	13 254	12	21	.	.	.	.	–	–	–	–	–	–
72	500 - 1000	23	19 301	4	10	–	–	–	–	–	–	–	–	.	.
Niedersachsen															
73	unter 2	273	17 437	95	282	53	400	60	773	16	361	7	274	10	600
74	2 - 5	471	5 673	216	544	84	621	102	1 351	43	990	16	570	3	173
75	5 - 10	647	14 108	189	531	72	524	155	2 135	100	2 357	88	3 141	27	1 560
76	10 - 20	1 347	42 017	243	652	122	909	282	3 914	191	4 566	245	9 309	136	8 154
77	20 - 30	976	61 583	94	254	57	413	129	1 852	99	2 348	157	6 063	142	8 543
78	30 - 50	2 027	181 087	127	344	50	361	174	2 446	154	3 713	281	11 025	290	17 965
79	50 - 100	2 148	240 159	104	292	67	505	118	1 704	127	3 108	234	9 174	270	16 602
80	100 u. mehr	621	96 738	33	81	12	91	29	430	31	740	61	2 378	72	4 415
81	Insgesamt	8 510	658 802	1 101	2 980	517	3 824	1 049	14 605	761	18 183	1 089	41 934	950	58 012
darunter:															
82	50 - 75	1 484	153 844	75	203	53	397	83	1 188	96	2 352	160	6 273	196	11 988
83	75 - 100	664	86 315	29	89	14	108	35	516	31	756	74	2 901	74	4 614
84	100 - 200	567	86 079	29	67	12	91	28	413	28	668	58	2 256	69	4 229
Nordrhein-Westfalen															
85	unter 2	125	2 811	63	161	.	.	18	234	9	215	.	.	.	.
86	2 - 5	416	4 469	182	485	58	441	105	1 419	54	1 266	.	.	.	.
87	5 - 10	715	13 548	181	540	81	593	200	2 752	100	2 368	99	3 702	40	2 314
88	10 - 20	1 262	46 151	161	499	128	959	258	3 685	172	4 071	232	8 852	136	8 184
89	20 - 30	1 070	82 271	56	168	50	374	122	1 717	105	2 544	159	6 165	143	8 773
90	30 - 50	1 785	187 051	56	155	34	256	106	1 459	126	2 986	198	7 754	271	16 653
91	50 - 100	1 204	165 806	32	79	17	134	35	494	47	1 125	82	3 273	111	6 894
92	100 u. mehr	135	22 087	10	28	.	.	5	72	4	100	5	199	.	.
93	Insgesamt	6 712	524 194	741	2 115	396	2 963	849	11 832	617	14 675	791	30 553	718	43 881
darunter:															
94	50 - 75	933	122 398	25	59	.	.	.	.	40	946	67	2 698	88	5 459
95	75 - 100	271	43 408	7	20	.	.	.	.	7	179	15	575	23	1 435
96	100 - 200	130	20 617	10	28	.	.	.	.	4	100	5	199	15	947

\*) Zuchtsauen und zur Zucht bestimmte Jungsauen mit 50 kg und mehr Lebendgewicht

				Davon ( Sp. 17 ) Betriebe mit ... Zuchtsauen								Lfd. Nr.
75 - 99		100 und mehr		100 - 199		200 - 499		500 - 999		1 000 und mehr		
Betriebe	Tiere	Betriebe	Tiere	Betriebe	Tiere	Betriebe	Tiere	Betriebe	Tiere	Betriebe	Tiere	
15	16	17	18	19	20	21	22	23	24	25	26	
sen												
-	-	.	.	.	.	-	-	.	.	-	-	49
-	-	-	-	-	-	-	-	-	-	-	-	50
-	-	-	-	-	-	-	-	-	-	-	-	51
3	267	.	.	.	.	.	.	-	-	-	-	52
10	855	6	844	.	.	.	.	-	-	-	-	53
13	1 121	27	4 233	21	2 991	6	1 242	-	-	-	-	54
37	3 176	78	13 926	56	7 583	.	.	-	-	-	-	55
10	851	46	8 688	31	4 382	15	4 306	-	-	-	-	56
73	6 270	164	28 946	118	16 144	.	.	.	.	-	-	57
26	2 284	42	7 446	31	4 288	.	.	.	.	-	-	58
11	892	36	6 480	25	3 295	11	3 185	-	-	-	-	59
9	775	42	7 948	28	3 998	14	3 950	-	-	-	-	60
Vorpommern												
-	-	.	.	-	-	.	.	.	.	.	.	61
-	-	.	.	-	-	-	-	-	-	.	.	62
-	-	.	.	-	-	-	-	.	.	-	-	63
-	-	-	-	-	-	-	-	-	-	-	-	64
.	.	-	-	-	-	-	-	-	-	-	-	65
-	-	3	436	.	.	-	-	-	-	-	-	66
-	-	5	1 581	.	.	.	.	-	-	-	-	67
.	.	82	59 537	.	.	42	14 195	.	.	12	28 960	68
5	464	101	77 074	11	1 569	47	15 891	23	16 870	20	42 744	69
.	.	7	4 625	-	-	4	1 237	.	.	.	.	70
-	-	17	13 195	.	.	8	2 982	.	.	.	.	71
.	.	17	19 124	.	.	8	2 611	.	.	4	14 818	72
sachsen												
3	264	29	14 483	6	853	15	4 872	.	.	.	.	73
.	.	.	.	.	.	.	.	-	-	-	-	74
.	.	.	.	.	.	5	1 437	-	-	.	.	75
64	5 414	64	9 099	57	7 156	7	1 943	-	-	-	-	76
104	9 045	194	33 065	155	21 197	.	.	.	.	-	-	77
252	22 055	699	123 178	499	68 547	195	50 404	.	.	.	.	78
269	23 614	959	185 160	640	89 552	300	81 120	16	9 775	3	4 713	79
68	5 877	315	82 726	151	21 411	137	41 011	23	14 166	4	6 138	80
768	66 949	2 275	452 315	1 514	209 429	697	191 094	53	33 123	11	18 669	81
192	16 910	629	114 533	444	61 941	178	47 905	.	.	.	.	82
77	6 704	330	70 627	196	27 611	122	33 215	.	.	.	.	83
62	5 348	281	73 007	139	19 736	118	34 928	20	12 205	4	6 138	84
Westfalen												
-	-	.	.	.	.	.	.	.	.	-	-	85
-	-	.	.	-	-	.	.	-	-	-	-	86
10	805	4	474	4	474	-	-	-	-	-	-	87
86	7 355	89	12 546	81	10 543	8	2 003	-	-	-	-	88
110	9 527	325	53 003	268	37 912	.	.	.	.	-	-	89
247	21 378	747	136 410	498	70 554	246	64 176	3	1 680	-	-	90
186	16 343	694	137 464	455	62 712	218	60 785	.	.	.	.	91
15	1 281	80	19 452	40	5 834	34	9 574	6	4 044	-	-	92
654	56 689	1 946	361 486	1 347	188 224	567	152 540	.	.	.	.	93
152	13 281	520	99 469	348	47 836	161	44 797	11	6 836	-	-	94
34	3 062	174	37 995	107	14 876	57	15 988	.	.	.	.	95
14	1 197	77	18 083	39	5 642	33	9 324	5	3 117	-	-	96

Lfd. Nr.	Landw. genutzte Fläche von ... bis unter ...ha	Insgesamt		Davon Betriebe mit ... Zuchtsauen											
				1 - 5		6 - 9		10 - 19		20 - 29		30 - 49		50 - 74	
		Betriebe	Tiere	Betriebe	Tiere	Betriebe	Tiere	Betriebe	Tiere	Betriebe	Tiere	Betriebe	Tiere	Betriebe	Tiere
		1	2	3	4	5	6	7	8	9	10	11	12	13	14
Rheinland-															
97	unter 2	14	101	5	13	5	40	4	48	–	–	–	–	–	–
98	2 - 5	25	169	18	36	3	19	.	.	–	–	.	.	.	.
99	5 - 10	35	382	16	35	5	40	.	.	8	184	.	.	–	–
100	10 - 20	97	1 799	43	113	10	71	13	173	8	199	14	528	6	345
101	20 - 30	61	1 800	21	55	7	51	6	84	11	269	8	290	–	–
102	30 - 50	154	6 120	29	71	11	83	21	291	16	372	29	1 092	.	.
103	50 - 100	224	13 276	26	67	15	104	30	426	18	434	33	1 240	36	2 206
104	100 u. mehr	103	7 301	8	22	5	35	8	110	14	334	20	819	14	873
105	Insgesamt	713	30 948	166	412	61	443	88	1 206	75	1 792	107	4 079	79	4 727
	darunter:														
106	50 - 75	134	6 915	.	.	12	82	20	274	9	217	22	833	22	1 391
107	75 - 100	90	6 361	.	.	3	22	10	152	9	217	11	407	14	815
108	100 - 200	95	6 145	8	22	5	35	8	110	13	305	20	819	12	743
Saar															
109	unter 2	3	363	–	–	–	–	.	.	–	–	–	–	–	–
110	2 - 5	.	.	.	.	–	–	–	–	–	–	–	–	–	–
111	5 - 10	.	.	.	.	–	–	–	–	–	–	–	–	–	–
112	10 - 20	.	.	3	3	–	–	.	.	.	.	.	.	–	–
113	20 - 30	4	165	–	–	.	.	–	–	–	–	.	.	–	–
114	30 - 50	6	151	.	.	–	–	.	.	.	.	–	–	–	–
115	50 - 100	21	631	4	9	.	.	4	49	5	126	.	.	.	.
116	100 u. mehr	.	.	.	.	.	.	–	–	.	.	3	119	.	.
117	Insgesamt	60	1 987	16	33	.	.	8	99	11	270	9	341	.	.
	darunter:														
118	50 - 75	.	.	.	.	–	–	–	–	.	.	2	79	–	–
119	75 - 100	.	.	3	8	–	–	4	49	.	.	1	37	.	.
120	100 - 200	.	.	.	.	4	27	–	–	4	95	3	119	.	.
Sachsen-															
121	unter 2	19	22 464	9	14	.	.	–	–	–	–	–	–	–	–
122	2 - 5	44	94	41	70	.	.	.	.	–	–	–	–	–	–
123	5 - 10	33	3 048	26	42	3	21	.	.	.	.	.	.	–	–
124	10 - 20	54	242	46	79	.	.	.	.	4	83	.	.	–	–
125	20 - 30	32	410	25	50	.	.	.	.	–	–	.	.	–	–
126	30 - 50	37	2 206	29	59	.	.	.	.	.	.	.	.	.	.
127	50 - 100	40	3 257	18	39	7	48	.	.	.	.	4	142	.	.
128	100 u. mehr	131	50 321	26	52	7	52	6	94	.	.	5	210	.	.
129	Insgesamt	390	82 042	220	405	24	172	16	237	9	196	14	552	4	229
	darunter:														
130	100 - 200	39	8 554	17	34	4	32	3	44	–	–	.	.	.	.
131	200 - 500	26	6 405	.	.	3	20	.	.	.	.	.	.	.	.
132	500 - 1000	26	13 485	.	.	–	–	.	.	–	–	–	–	–	–
Sachsen-															
133	unter 2	18	19 872	8	21	–	–	.	.	.	.	.	.	–	–
134	2 - 5	42	159	38	65	–	–	.	.	.	.	.	.	–	–
135	5 - 10	25	115	18	33	.	.	.	.	.	.	–	–	–	–
136	10 - 20	36	3 308	.	.	.	.	–	–	–	–	.	.	.	.
137	20 - 30	12	168	.	.	.	.	.	.	–	–	–	–	–	–
138	30 - 50	26	458	14	34	3	23	4	52	.	.	.	.	–	–
139	50 - 100	42	6 784	10	21	5	37	.	.	.	.	3	120	.	.
140	100 u. mehr	165	75 359	24	51	3	23	10	119	12	290	.	.	.	.
141	Insgesamt	366	106 223	148	298	18	133	26	337	18	430	11	395	8	483
	darunter:														
142	100 - 200	47	15 741	.	.	.	.	8	97	.	.	.	.	.	.
143	200 - 500	47	15 525	.	.	.	.	.	.	4	92	–	–	.	.
144	500 - 1000	21	10 513	–	–	–	–	–	–	.	.	.	.	–	–

\*) Zuchtsauen und zur Zucht bestimmte Jungsauen mit 50 kg und mehr Lebendgewicht

				Davon ( Sp. 17 ) Betriebe mit ... Zuchtsauen								Lfd. Nr.
75 - 99		100 und mehr		100 - 199		200 - 499		500 - 999		1 000 und mehr		
Betriebe	Tiere	Betriebe	Tiere	Betriebe	Tiere	Betriebe	Tiere	Betriebe	Tiere	Betriebe	Tiere	
15	16	17	18	19	20	21	22	23	24	25	26	
Pfalz												
-	-	-	-	-	-	-	-	-	-	-	-	97
-	-	-	-	-	-	-	-	-	-	-	-	98
-	-	-	-	-	-	-	-	-	-	-	-	99
.	.	.	.	.	.	-	-	-	-	-	-	100
.	.	.	.	.	.	-	-	-	-	-	-	101
11	930	.	.	14	1 811	.	.	-	-	-	-	102
22	1 943	44	6 856	38	5 183	.	.	.	.	-	-	103
8	686	26	4 422	21	2 957	5	1 465	-	-	-	-	104
44	3 825	93	14 464	81	11 106	.	.	.	.	-	-	105
10	903	.	.	.	.	.	.	-	-	-	-	106
12	1 040	.	.	17	2 258	.	.	.	.	-	-	107
7	605	22	3 506	19	2 671	3	835	-	-	-	-	108
land												
.	.	.	.	-	-	.	.	-	-	-	-	109
-	-	-	-	-	-	-	-	-	-	-	-	110
-	-	-	-	-	-	-	-	-	-	-	-	111
-	-	-	-	-	-	-	-	-	-	-	-	112
.	.	-	-	-	-	-	-	-	-	-	-	113
.	.	-	-	-	-	-	-	-	-	-	-	114
.	.	.	.	-	-	-	-	-	-	-	-	115
.	.	.	.	-	-	-	-	-	-	-	-	116
5	454	.	.	-	-	.	.	-	-	-	-	117
.	.	-	-	-	-	-	-	-	-	-	-	118
.	.	-	-	-	-	-	-	-	-	-	-	119
.	.	.	.	-	-	.	.	-	-	-	-	120
sen												
-	-	.	.	-	-	.	.	.	.	6	20 708	121
-	-	-	-	-	-	-	-	-	-	-	-	122
-	-	.	.	-	-	-	-	-	-	.	.	123
-	-	-	-	-	-	-	-	-	-	-	-	124
-	-	.	.	-	-	.	.	-	-	-	-	125
-	-	.	.	-	-	.	.	-	-	.	.	126
.	.	5	2 757	.	.	.	.	.	.	.	.	127
.	.	.	.	.	.	33	10 568	18	13 548	15	23 320	128
4	341	99	79 910	16	2 326	38	11 945	21	15 704	24	49 935	129
-	-	.	.	3	362	4	1 306	.	.	3	5 302	130
.	.	9	6 094	.	.	.	.	4	3 056	.	.	131
.	.	.	.	6	869	8	2 494	.	.	6	8 575	132
Anhalt												
-	-	7	19 780	-	-	-	-	.	.	.	.	133
-	-	-	-	-	-	-	-	-	-	-	-	134
-	-	-	-	-	-	-	-	-	-	-	-	135
.	.	.	.	-	-	-	-	-	-	.	.	136
-	-	.	.	.	.	-	-	-	-	-	-	137
.	.	.	.	.	.	-	-	-	-	-	-	138
.	.	10	6 079	4	490	.	.	.	.	3	4 053	139
5	458	106	74 172	.	.	.	.	29	20 394	23	38 495	140
10	886	127	103 261	20	2 626	41	13 672	34	24 201	32	62 762	141
.	.	16	15 032	.	.	.	.	5	3 096	7	11 234	142
.	.	.	.	4	463	6	2 290	9	6 892	4	5 572	143
-	-	18	10 425	.	.	.	.	.	.	.	.	144

Lfd. Nr.	Landw. genutzte Fläche von ... bis unter ...ha	Insgesamt		Davon Betriebe mit ... Zuchtsauen											
				1 - 5		6 - 9		10 - 19		20 - 29		30 - 49		50 - 74	
		Betriebe	Tiere	Betriebe	Tiere	Betriebe	Tiere	Betriebe	Tiere	Betriebe	Tiere	Betriebe	Tiere	Betriebe	Tiere
		1	2	3	4	5	6	7	8	9	10	11	12	13	14
Schleswig-															
145	unter 2	33	2 579	12	35	.	.	7	90	3	77	–	–	–	–
146	2 - 5	47	2 390	24	43	6	48	6	64	4	96	4	152	–	–
147	5 - 10	70	1 982	31	61	4	28	8	118	5	114	9	364	9	538
148	10 - 20	108	4 321	28	73	.	.	20	280	8	184	14	519	10	603
149	20 - 30	105	6 264	22	68	7	48	12	165	7	163	13	494	9	553
150	30 - 50	247	19 872	27	68	8	57	19	256	16	379		1 243	39	2 400
151	50 - 100	428	41 738	39	90	9	68	22	317	20	479	51	1 991	66	4 041
152	100 u. mehr	243	41 691	18	32	4	30	8	120	5	115	7	285	22	1 392
153	Insgesamt	1 281	120 837	201	470	49	361	102	1 410	68	1 607	130	5 048	155	9 527
	darunter:														
154	50 - 75	257	23 997	.	.	.	.	10	144	10	241	30	1 165	43	2 649
155	75 - 100	171	17 741	.	.	.	.	12	173	10	238	21	826	23	1 392
156	100 - 200	208	31 159	16	29	3	23	8	120	4	94	6	245	18	1 103
Thür															
157	unter 2	16	18 432	7	14	.	.	–	–	–	–	.	.	–	–
158	2 - 5	44	147	40	60	.	.	.	.	–	–	–	–	.	.
159	5 - 10	45	128	40	57	3	21	.	.	–	–	.	.	–	–
160	10 - 20	63	427	48	90	6	46	4	49	–	–	3	112	.	.
161	20 - 30	24	109	20	41	–	–	.	.	–	–	.	.	–	–
162	30 - 50	28	1 713	19	32	.	.	3	37	–	–	–	–	–	–
163	50 - 100	25	420	16	26	.	.	.	.	.	.	.	.	–	–
164	100 u. mehr	134	69 879	24	61	5	39	7	106	.	.	4	150	.	.
165	Insgesamt	379	91 255	214	381	20	148	21	288	9	201	11	394	4	249
	darunter:														
166	100 - 200	38	1 715	19	49	.	.	7	106	.	.	.	.	.	.
167	200 - 500	20	16 320	.	.	.	.	–	–	3	66	–	–	–	–
168	500 - 1000	25	14 571	.	.	–	–	–	–	.	.	.	.	–	–
Stadtstaaten (Berlin,															
169	unter 2	–	–	–	–	–	–	–	–	–	–	–	–	–	–
170	2 - 5	.	.	.	.	–	–	–	–	–	–	–	–	–	–
171	5 - 10	.	.	.	.	.	.	–	–	–	–	–	–	–	–
172	10 - 20	.	.	.	.	–	–	–	–	–	–	–	–	–	–
173	20 - 30	.	.	–	–	–	–	–	–	–	–	–	–	–	–
174	30 - 50	3	71	.	.	–	–	–	–	.	.	.	.	.	.
175	50 - 100	3	76	–	–	.	.	–	–	.	.	–	–	.	.
176	100 u. mehr	.	.	.	.	–	–	–	–	.	.	–	–	–	–
177	Insgesamt	12	304	5	18	.	.	–	–	3	61	.	.	.	.
	darunter:														
178	50 - 75	.	.	–	–	–	–	–	–	.	.	–	–	.	.
179	75 - 100	.	.	–	–	.	.	–	–	–	–	–	–	–	–
180	100 - 200	.	.	–	–	–	–	–	–	.	.	–	–	–	–

\*) Zuchtsauen und zur Zucht bestimmte Jungsaunen mit 50 kg und mehr Lebendgewicht

				Davon ( Sp. 17 ) Betriebe mit ... Zuchtsauen								Lfd. Nr.
75 - 99		100 und mehr		100 - 199		200 - 499		500 - 999		1 000 und mehr		
Betriebe	Tiere	Betriebe	Tiere	Betriebe	Tiere	Betriebe	Tiere	Betriebe	Tiere	Betriebe	Tiere	
15	16	17	18	19	20	21	22	23	24	25	26	
Holstein												
.	.	8	2 281	3	489	5	1 792	—	—	—	—	145
—	—	3	1 987	—	—	.	.	.	.	.	.	146
—	—	4	759	.	.	.	.	—	—	—	—	147
.	.	13	2 086	.	.	.	.	—	—	—	—	148
11	953	24	3 820	21	2 996	3	824	—	—	—	—	149
33	2 799	73	12 670	53	7 287	20	5 383	—	—	—	—	150
57	5 009	164	29 743	120	16 692	40	10 481	4	2 570	—	—	151
30	2 650	149	37 067	82	11 850	57	17 292	.	.	.	.	152
138	12 001	438	90 413	292	41 044	130	37 207	13	8 486	3	3 676	153
38	3 410	93	16 275	69	9 427	.	.	.	.	—	—	154
19	1 599	71	13 468	51	7 265	.	.	.	.	—	—	155
30	2 650	123	26 895	75	10 653	43	12 555	.	.	.	.	156
ingen												
—	—	7	18 378	—	—	—	—	.	.	.	.	157
—	—	—	—	—	—	—	—	—	—	—	—	158
—	—	—	—	—	—	—	—	—	—	—	—	159
.	.	—	—	—	—	—	—	—	—	—	—	160
—	—	—	—	—	—	—	—	—	—	—	—	161
.	.	.	.	—	—	.	.	—	—	.	.	162
.	.	.	.	.	.	—	—	—	—	—	—	163
4	353	81	68 869	.	.	.	.	.	.	18	40 597	164
9	771	91	88 823	12	1 863	28	8 558	26	18 998	25	59 404	165
—	—	3	1 340	.	.	.	.	.	.	—	—	166
—	—	12	16 238	.	.	6	1 581	3	2 260	.	.	167
.	.	19	14 308	.	.	.	.	9	6 450	3	5 763	168
Bremen, Hamburg)												
—	—	—	—	—	—	—	—	—	—	—	—	169
—	—	—	—	—	—	—	—	—	—	—	—	170
—	—	—	—	—	—	—	—	—	—	—	—	171
—	—	—	—	—	—	—	—	—	—	—	—	172
—	—	—	—	—	—	—	—	—	—	—	—	173
—	—	—	—	—	—	—	—	—	—	—	—	174
—	—	—	—	—	—	—	—	—	—	—	—	175
—	—	.	.	.	.	—	—	—	—	—	—	176
—	—	.	.	.	.	—	—	—	—	—	—	177
—	—	—	—	—	—	—	—	—	—	—	—	178
—	—	—	—	—	—	—	—	—	—	—	—	179
—	—	.	.	.	.	—	—	—	—	—	—	180