

# Bevölkerung und Erwerbstätigkeit

## Struktur der sozialversicherungspflichtig Beschäftigten

**30. September 2005**

Erscheinungsfolge: vierteljährlich  
Erschienen am 08. Juni 2006  
Artikelnummer: 2010421053234

Fachliche Informationen zu dieser Veröffentlichung können Sie direkt beim Statistischen Bundesamt erfragen:  
Gruppe IIID, Telefon: +49 (0)6 11 / 75 - 3635 oder 22 88; Fax: +49 (0)6 11 / 75 39 52 oder  
E-Mail: [barbara.kottenbrink@destatis.de](mailto:barbara.kottenbrink@destatis.de) oder [erwerbstätigkeit@destatis.de](mailto:erwerbstätigkeit@destatis.de)

**© Statistisches Bundesamt, Wiesbaden 2006**

Vervielfältigung und Verbreitung, auch auszugsweise, mit Quellenangabe gestattet.

# Inhalt

Vorbemerkung

## Textteil

### Methodische Erläuterungen

Grundlagen und Inhalt der Beschäftigtenstatistik  
Von der Meldung des Arbeitgebers zur Statistik  
Definitionen von Begriffen und Merkmalen

### Schaubilder

Entwicklung der sozialversicherungspflichtig Beschäftigten am Arbeitsort jeweils zum Quartalsende  
Sozialversicherungspflichtig Beschäftigte am Arbeitsort am 30.09.2005 nach Ländern sowie nach Anteil der Deutschen und der Ausländer  
Anteil der sozialversicherungspflichtig beschäftigten Frauen am Arbeitsort am 30.09.2005 nach Ländern und Voll- und Teilzeitbeschäftigung

### Tabellenteil: 30.09.2005

#### Sozialversicherungspflichtig Beschäftigte am Arbeitsort

- 1 Strukturdaten über sozialversicherungspflichtig Beschäftigte am 30.09.2005
- 2 Sozialversicherungspflichtig Beschäftigte am 30.09.2005 nach Wirtschaftsabschnitten und Ländern - Teil 1
- 2 Sozialversicherungspflichtig Beschäftigte am 30.09.2005 nach Wirtschaftsabschnitten und Ländern - Teil 2
- 3 Sozialversicherungspflichtig Beschäftigte am 30.09.2005 nach Ländern, Vollzeit-/Teilzeitbeschäftigten, Auszubildenden, Deutschen und Ausländern
- 4 Sozialversicherungspflichtig Beschäftigte am 30.09.2005 nach Wirtschaftsabschnitten und -unterabschnitten, Vollzeit-/Teilzeitbeschäftigten, Geschlecht sowie Deutschen und Ausländern
- 5 Sozialversicherungspflichtig Beschäftigte am 30.09.2005 nach zusammengefassten Wirtschaftsabschnitten und Altersgruppen
- 6 Ausländische sozialversicherungspflichtig Beschäftigte am 30.09.2005 nach Staatsangehörigkeit und Ländern - Teil 1
- 6 Ausländische sozialversicherungspflichtig Beschäftigte am 30.09.2005 nach Staatsangehörigkeit und Ländern - Teil 2
- 7 Sozialversicherungspflichtig Beschäftigte nach Ländern - Teil 1
- 7 Sozialversicherungspflichtig Beschäftigte nach Ländern - Teil 2

## Anhang

Klassifikation der Wirtschaftszweige, Ausgabe 2003 (WZ 2003) – Tiefengliederung bis zur Ebene Wirtschaftsgruppe

Zusammengefasste Wirtschaftsabschnitte für Veröffentlichungszwecke innerhalb der Beschäftigtenstatistik

## Gebietsstand

Die Angaben für **Deutschland** beziehen sich auf die Bundesrepublik Deutschland nach dem Gebietsstand seit dem 3.10.1990.

Die Angaben für das **Frühere Bundesgebiet** beziehen sich auf die Länder Baden-Württemberg, Bayern, Bremen, Hamburg, Hessen, Niedersachsen, Nordrhein-Westfalen, Rheinland-Pfalz, Saarland, Schleswig-Holstein.

Die Angaben für die **Neuen Länder** beziehen sich auf die Länder Brandenburg, Mecklenburg-Vorpommern, Sachsen, Sachsen-Anhalt, Thüringen .

Für das Land **Berlin** können statistische Ergebnisse, infolge der Zusammenlegung von Arbeitsagenturen, nicht mehr getrennt nach Ost- und West-Berlin nachgewiesen werden.

### Zeichenerklärung

- = nichts vorhanden
- . = Zahlenwert unbekannt oder geheim zu halten
- x = Tabellenfach gesperrt, weil Aussage nicht sinnvoll

### Abkürzungen

- BGBL. = Bundesgesetzblatt
- SGB = Sozialgesetzbuch
- a.n.g. = anderweitig nicht genannt

## Vorbemerkung

Mit der vorliegenden Online-Veröffentlichung wird die vierteljährliche Berichterstattung des Statistischen Bundesamtes zu Ergebnissen der Beschäftigtenstatistik fortgesetzt. Die bis einschließlich der Berichterstattung über Ergebnisse zum Stichtag 31.12.2002 als gedruckte Veröffentlichung erschienene Fachserie 1, Bevölkerung und Erwerbstätigkeit, Reihe 4.2.1 "Struktur der sozialversicherungspflichtig Beschäftigten", wurde als Printpublikation eingestellt.

Nachgewiesen werden in dieser Online-Publikation Ergebnisse der vierteljährlichen Bestandsauszählungen (Quartalswerte) der bei der Bundesagentur für Arbeit im Rahmen des integrierten Meldeverfahrens zur Sozialversicherung (vgl. Methodische Erläuterungen, Abschnitte 1.2.4 und 1.2.5) geführten Versichertenkonten. Dargestellt werden Ergebnisse über sozialversicherungspflichtig Beschäftigte mit ihrer Haupttätigkeit nach demographischen und erwerbsstatistischen Strukturmerkmalen sowie in wirtschaftsfachlicher Gliederung. Durch die Präsentation von Ergebnissen auf der Ebene von Ländern wird in begrenztem Umfang auch regionalstatistischen Gesichtspunkten Rechnung getragen.

Die Arbeitsteilung zwischen der Bundesagentur für Arbeit (BA) und den Statistischen Ämtern des Bundes und der Länder bei Auswertung und Veröffentlichung von Ergebnissen der Beschäftigtenstatistik berücksichtigt die unterschiedlichen Analyseinteressen und gewährleistet eine optimale Nutzung des Datenmaterials. Die getroffenen Regelungen sehen vor, dass zwischen den statistischen Ämtern von Bund und Ländern und der Bundesagentur für Arbeit, die Publikation statistischer Ergebnisse aus der Beschäftigtenstatistik, weitgehend abgestimmt mit der Bundesagentur für Arbeit und auf Basis des gleichen Datenbestandes vorgenommen werden. Veröffentlichungen der BA können online über Internet ([www.arbeitsagentur.de](http://www.arbeitsagentur.de)) bezogen werden. Im Vordergrund der Auswertungen durch die Statistischen Ämter steht neben der Darstellung und Veröffentlichung der Ergebnisse für allgemeine Zwecke - auch im Sinne eines erwerbsstatistischen Gesamtbildes - die weitgehende wirtschaftssystematische, berufsfachliche und regionale Koordi-

nierung mit anderen nationalen und internationalen Erwerbstätigkeitsstatistiken.

Die Veröffentlichungen des Statistischen Bundesamtes beziehen sich insbesondere auf die Darstellung von sachlich tief gegliederten Bundesergebnissen und zusammengefassten Ergebnissen für ausgewählte tiefer gegliederte regionale Einheiten. Die Statistischen Ämter der Länder veröffentlichen Ergebnisse, die sachlich und insbesondere regional tiefer gegliedert sind. Auf der Grundlage zentral erstellter Tabellierungsprogramme, die allen Statistischen Landesämtern zur Verfügung stehen, ist die Erstellung einheitlich aufgebauter und abgegrenzter Tabellen in Bund und Ländern möglich.

Die im Zuge der Aufbereitung des Datenmaterials der Beschäftigtenstatistik im Statistischen Bundesamt eingesetzten maschinellen Prüfroutinen wurden ab der Aufbereitung des Materials für den Stichtag 31.03.2003 eng an die Aufbereitungspraxis in der Bundesagentur für Arbeit angepasst. Fehlerhafte Signierungen zu einzelnen Merkmalen werden danach - in Abweichung von der früheren Aufbereitung - im Datenmaterial nicht mehr sachlogisch korrigiert, sondern konsequent als Fälle "ohne Angabe" gekennzeichnet. In der Folge führt dieses Vorgehen dazu, dass zu jedem Merkmal auch Fälle "ohne Angabe" auftreten können.

Nachweise zu den ausschließlich geringfügig entlohn-ten Beschäftigten sind ebenso wie die Ergebnisse über Beschäftigungsverläufe (sog. Jahreszeitraummaterial) in dieser Veröffentlichung nicht enthalten. Diese Ergebnisse sind Gegenstand eigenständiger Statistiken, die bei der Bundesagentur für Arbeit geführt werden. Auskünfte und Auswertungen zu diesen Materialien können deshalb auch nur von dort eingeholt werden.

Die in dieser Veröffentlichung dargestellten Ergebnisse beruhen auf Auswertungen der Beschäftigtenstatistik der Bundesagentur für Arbeit; ihnen liegt der Auswertungsstand (Dateistand) von März 2006 zugrunde.

Verfahrensbedingt gelten die vierteljährlichen Bestandsergebnisse für einen Zeitraum von drei Jahren als vorläufig. Die BA behält sich vor, während dieses Zeitraumes die Ergebnisse bei Berichtigungsbedarf zu korrigieren. Für die eindeutige Bezeichnung des Datenmaterials ist neben der Angabe des Berichtsstichtages auch die Angabe des Auswertungsstandes (des sog. Dateistandes) erforderlich.

Bei der Darstellung von Regionalergebnissen ist darauf zu achten, dass die Gebietsteile von Berlin Ost und West nicht mehr getrennt nachgewiesen werden können. Aus diesem Grund werden die statistischen Ergebnisse für Berlin im Tabellenteil gesondert nachgewiesen.

Ab dem 01.01.2005 entfällt die Unterscheidung Arbeiter und Angestellte infolge der Organisationsreform der gesetzlichen Rentenversicherung.

## Methodische Erläuterungen

### 1 Grundlagen und Inhalt der Beschäftigtenstatistik

#### 1.1 Einführung

Die Beschäftigtenstatistik beruht auf dem integrierten Meldeverfahren zur Sozialversicherung (gesetzliche Kranken-/Renten- und Pflegeversicherung) und zur Bundesagentur für Arbeit (Arbeitslosenversicherung), das mit Wirkung vom 1. Januar 1973 im früheren Bundesgebiet und nach der Wiedervereinigung auch in den neuen Ländern und Berlin-Ost eingeführt worden ist. Eine vollständige Überarbeitung und Neugestaltung des Verfahrens erfolgte zum 01.01.1999. Dieses Verfahren verlangt von den Arbeitgebern für alle sozialversicherungspflichtig beschäftigten Arbeitnehmer ("Beschäftigte") einheitliche und automationsgerechte Meldungen über demographische, erwerbsstatistische und sozialversicherungsrechtliche Tatbestände. Die maschinelle Verarbeitung der anfallenden Meldungen ermöglicht sowohl Auswertungen zur kurzfristigen, laufenden Arbeitsmarkt- und Konjunkturbeobachtung als auch weitergehende Strukturanalysen und -vergleiche in größeren Zeitabständen.

Die gesetzliche Grundlage für die Durchführung der Statistik sozialversicherungspflichtig Beschäftigter ist seit dem 1. Januar 1998 das Dritte Buch Sozialgesetzbuch – Arbeitsförderung – (SGB III) vom 24. März 1997 (BGBl. I S. 594), in der Fassung der zwischenzeitlich erfolgten Änderungen<sup>1)</sup>. Nach § 281 SGB III hat die Bundesagentur für Arbeit – wie nach der bis dahin geltenden Regelung des Arbeitsförderungsgesetzes (AFG) – aus den in ihrem Geschäftsbereich anfallenden Daten Statistiken, insbesondere über Beschäftigung und Arbeitslosigkeit der Arbeitnehmer und über die Leistungen der Arbeitsförderung, zu erstellen. Sie ist auch unverändert damit beauftragt, auf der Grundlage der Meldungen nach § 28a des Vierten Buches Sozialgesetzbuch – Sozialversicherung – (SGB IV vom 23. Dezember 1976 (BGBl. I S. 3845)), eine Statistik sozialversicherungspflichtig Beschäftigter zu erstellen. Aufgabe der Statistischen Ämter des Bundes und der Länder ist es, in Ergänzung dazu im Rahmen des erwerbsstatistischen Gesamtsystems wichtige Tabellen und Dateien zu erstellen, für allgemeine Zwecke zu veröffentlichen und sie mit den Beschäftigten- und Entgelttabellen aus anderen Quellen zu koordinieren. Die Bundesagentur für Arbeit stellt dem Statistischen Bundesamt und den Statistischen Ämtern der Länder die hierfür erforderlichen anonymisierten Einzeldaten zu sozialversicherungspflichtig Beschäftigten gemäß § 282a Abs. 1 SGB III zur Verfügung.

<sup>1)</sup> § 282 Sozialgesetzbuch (SGB) Drittes Buch (III)-Arbeitsförderung- vom 24. März 1997, zuletzt geändert durch Artikel 2 des Fünften Gesetzes zur Änderung des Dritten Buches Sozialgesetzbuch und anderer Gesetze vom 22. Dezember 2005 (BGBl. I S. 3676).

<sup>2)</sup> Im Bundesgesetzblatt veröffentlicht als Artikel 1 der Verordnung zur Neuregelung des Meldeverfahrens in der Sozialversicherung vom 10.02.1998 (BGBl. I S. 343), zuletzt geändert durch Artikel 22 des Gesetzes zur Vereinfachung der Verwaltungsvorgänge im Sozialrecht vom 21. März 2005 (BGBl. I S. 818).

### 1.2 Das Meldesystem zur Sozialversicherung

#### 1.2.1 Auskunftspflichtige

Auskunftspflichtig sind gemäß den Vorschriften der Verordnung über die Erfassung und Übermittlung von Daten für die Träger der Sozialversicherung (Datenerfassung- und -übermittlungsverordnung - DEÜV)<sup>2)</sup> die Arbeitgeber. Sie müssen an die Träger der Sozialversicherung Meldungen verschiedenen Inhalts (vgl. Abschnitt 1.2.4) über die in ihren Betrieben sozialversicherungspflichtig Beschäftigten erstatten. Anlass, Form und Fristen für diese richten sich nach den Vorschriften des zweiten Abschnittes der DEÜV (§§ 6, 8 bis 13).

#### 1.2.2 Erfasster Personenkreis

Der Personenkreis, für den Meldungen im Rahmen des integrierten Meldeverfahrens zur Sozialversicherung zu erstatten sind, ist in § 3 DEÜV festgelegt. Die Abgrenzung der hier publizierten Beschäftigtenzahlen wird in Abschnitt 2 "Definitionen von Begriffen und Merkmalen" näher erläutert.

#### 1.2.3 Deckungsgrad der Beschäftigtenstatistik

Nach den Ergebnissen der Repräsentativstatistik über die Bevölkerung und den Arbeitsmarkt (Mikrozensus) stellen sozialversicherungspflichtig Beschäftigte einen Anteil von mehr als drei Viertel an allen Erwerbstätigen<sup>3)</sup>.

Bedingt durch die Beschäftigtenstruktur in den einzelnen Wirtschaftszweigen ergibt sich aber, dass die Gesamtheit der Erwerbstätigen eines Wirtschaftszweiges durch die Ergebnisse der Beschäftigtenstatistik unterschiedlich stark repräsentiert wird. Während im Verarbeitenden Gewerbe der weitaus überwiegende Teil der Erwerbstätigen der Sozialversicherungspflicht unterliegt, ist der Deckungsgrad der Beschäftigtenstatistik in anderen Wirtschaftszweigen mit hohen Anteilen Selbständiger, mithelfender Familienangehöriger, Beamter sowie geringfügig Beschäftigter entscheidend geringer (z.B. Land- und Forstwirtschaft; Handel; Instandhaltung und Reparatur von Kraftfahrzeugen und Gebrauchsgütern; Öffentliche Verwaltung, Verteidigung; Sozialversicherung).

Je nach Wirtschaftsstruktur weist der Deckungsgrad auch in regionaler Gliederung entsprechende Unterschiede auf.

<sup>3)</sup> Zur Stellung der Beschäftigtenstatistik im erwerbsstatistischen Gesamtbild vgl. Lücken, S: Das derzeitige System der Erwerbstätigenstatistiken, in: WiSta 3/2002, S. 165 ff.

#### 1.2.4 Art der Meldungen und Meldeweg

Im zweiten Abschnitt der Datenerfassungs- und -übermittlungsverordnung (DEÜV) werden sämtliche im Rahmen des integrierten Meldeverfahrens zur Sozialversicherung möglichen Meldungen mit den jeweils zu beachtenden Meldefristen genannt. Nach dem (Melde-) Anlass werden unterschieden:

- die Anmeldung (§ 6 DEÜV) bei Aufnahme einer versicherungspflichtigen Beschäftigung (innerhalb von sechs Wochen),
- die Abmeldung (§ 8 DEÜV) bei Beendigung einer versicherungspflichtigen Beschäftigung (innerhalb von sechs Wochen),
- die Unterbrechungsmeldung (§ 9 DEÜV) bei Unterbrechung einer versicherungspflichtigen Beschäftigung durch Wegfall des Anspruchs auf Arbeitsentgelt für mindestens einen Kalendermonat,
- die Jahresmeldung (§ 10 DEÜV) für jedes am 31.12. eines Jahres bestehende Beschäftigungsverhältnis (bis zum 15. April des Folgejahres),
- sonstige Meldungen (§ 12 DEÜV) bei einem Wechsel der Beitragsgruppe, des Personengruppenschlüssels, der Krankenkasse, bei Beendigung oder Beginn einer Berufsausbildung und/oder bei Wechsel von einer Betriebsstätte im Beitrittsgebiet zu einer Betriebsstätte im übrigen Bundesgebiet und umgekehrt.

Darüber hinaus kann sich die Pflicht zur Abgabe einer Meldung auch bei einmaliger Zahlung beitragspflichtigen Entgelts ergeben (§ 11 DEÜV).

Die vom Arbeitgeber mitzuteilenden Merkmale und Tatbestände sind in § 28a Abs. 1 bis 4 SGB IV geregelt und umfassen u.a. die Adresse und Versicherungsnummer des/der Beschäftigten, demographische Merkmale, Angaben über die ausgeübte Tätigkeit sowie die Beitragsgruppen zur Kranken-, Renten- und Arbeitslosenversicherung (vgl. Abschnitt 1.2.6).

Mit in Kraft treten der DEÜV zum 01.01.1999 wurde die elektronische Datenübermittlung bzw. die Datenübermittlung mittels Datenträger als Übermittlungsstandard des Regelfalles eingeführt (§ 16 DEÜV). Meldungen können jedoch auch nach dem Stichtag (bis 31.12.2005) mittels Meldevordruck abgegeben werden (§ 26 DEÜV). Die Arbeitgeber übermitteln ihre Meldungen an die im Zulassungsbescheid bezeichneten Annahmestellen (über die zuständigen Krankenkassen oder die von ihnen beauftragten Einzugsstellen). Diese prüfen die Meldungen auf formale und inhaltliche Richtigkeit und nehmen – falls erforderlich – Korrekturen vor. Die Weiterleitung der von den Annahmestellen geprüften Daten erfolgt innerhalb von 5 Arbeitstagen an die in § 34 DEÜV genannten Stellen. Dies sind für Versicherte der Bahnversicherungsanstalt, der bisherigen LVA-Versicherten und der Seekasse die Datenstelle der Rentenversicherungsträger, für Versicherte der knappschaftlichen Krankenversicherung unmittelbar die Bundesknappschaft, wenn diese die Rentenversicherung durchführt, für die übrigen Versicherten die Bundesversicherungsanstalt für Angestellte.

Nach einer weiteren Prüfung dort werden die für die Arbeitsverwaltung relevanten Daten an die Bundesagentur für Arbeit übermittelt.

Nach dem Gesetz zur Organisationsreform in der gesetzlichen Rentenversicherung (RVOrgG) vom 09.12.2004 entfällt die Unterscheidung Arbeiter/Angestellte ab dem 01.01.2005 und wird durch den Begriff "Beschäftigte" ersetzt.

Zum 01.10.2005 erfolgt die strukturelle Änderung der Rentenversicherungsträger.

Die Bundesagentur für Arbeit führt für jeden Versicherten unter seiner Versicherungsnummer ein so genanntes Versichertenkonto, auf dem alle eingehenden Meldungen in der Reihenfolge des Wirksamkeitsdatums gespeichert werden. Diese Versichertendatei bildet die Grundlage der Auszahlungen für statistische Zwecke.

Die Bundesagentur für Arbeit stellt dem Statistischen Bundesamt anonymisiertes Datenmaterial für Auswertungen im Rahmen des erwerbsstatistischen Berichtssystems und zur Weitergabe an die Statistischen Landesämter zur Verfügung, die dieses Material insbesondere für vertiefte Regionalanalysen nutzen.

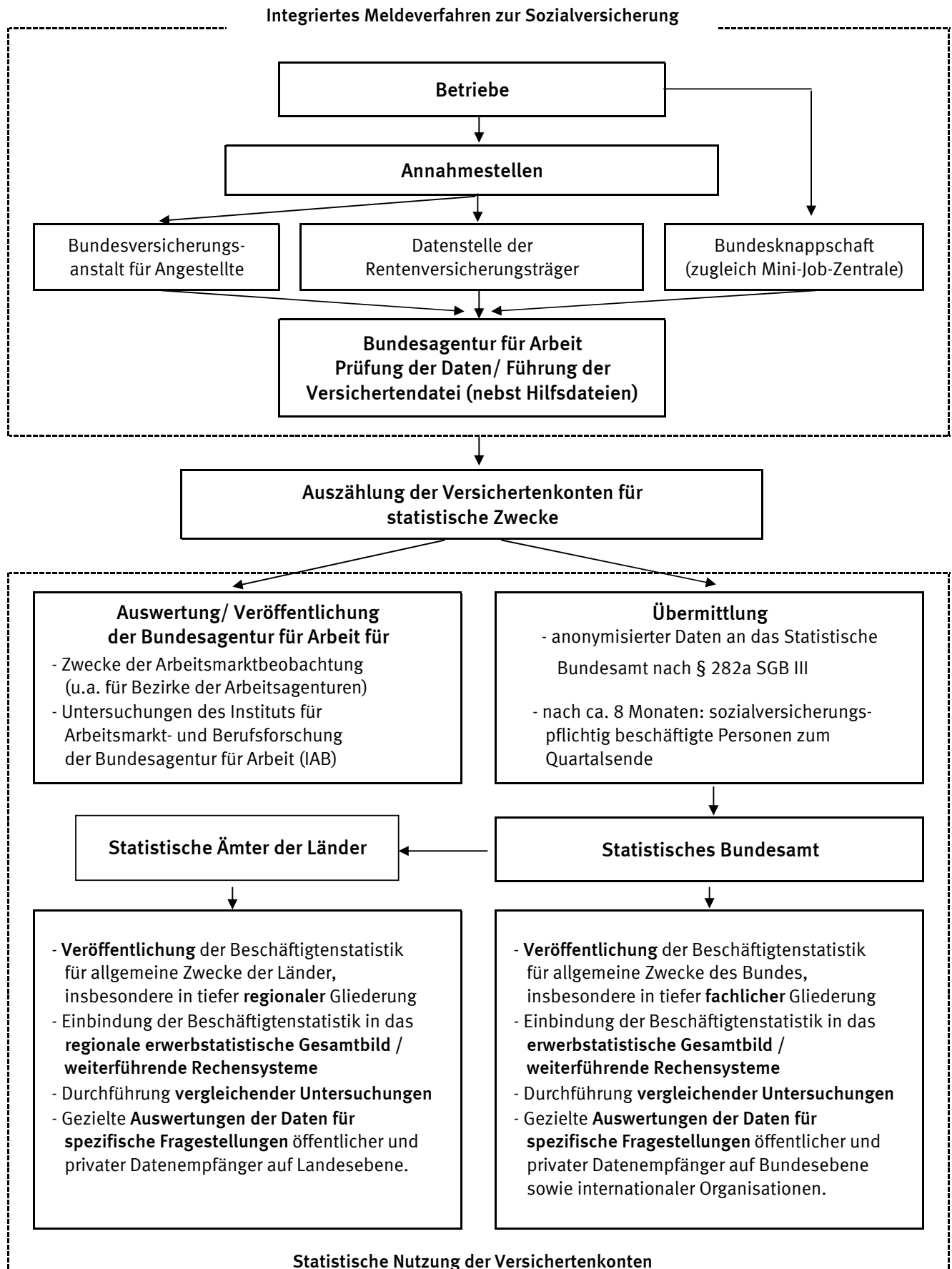
#### 1.2.5 Stichtagsmaterial

Die vierteljährlichen Auswertungen zur Ermittlung des Beschäftigtenbestandes werden derzeit noch sechs Monate nach dem Berichtsstichtag (jeweils letzter Tag eines Quartals) durchgeführt. Dabei wird jedes Versichertenkonto maschinell daraufhin abgefragt, ob der betreffende Versicherte am Berichtsstichtag in einem Beschäftigungsverhältnis stand oder nicht. Die Gesamtheit aller Personen, die nach den vorliegenden Meldungen am Stichtag in einem Beschäftigungsverhältnis – in Form einer Haupttätigkeit – standen, in der Gliederung nach persönlichen und erwerbsstatistischen Merkmalen, stellt die Grundlage für die Erstellung der Bestandsergebnisse dar.

Die Wartezeit von sechs Monaten zwischen Berichtsstichtag und Auszahlungszeitpunkt ist hierbei ein Kompromiss zwischen größtmöglicher Aktualität der Ergebnisse und möglichst vollständiger Erfassung aller für den Berichtsstichtag relevanten Meldungen. Erfahrungsgemäß liegen der Bundesagentur für Arbeit nach sechs Monaten etwa 95 % der Meldungen vor. Das versichertenbezogene Vorgehen erfordert nicht die konsistente zeitliche Folge von Jahresmeldungen sowie An- und Abmeldungen. Es kann vielmehr ein Teil der fehlenden Meldungen ausgeglichen werden, zum Beispiel wenn von einem Versicherten – der seine Arbeitsstelle gewechselt hat – zwar die Anmeldung des neuen Arbeitgebers, aber noch nicht die Abmeldung des alten Arbeitgebers vorliegt.

Das Vierteljahresmaterial für das frühere Bundesgebiet liegt seit dem Stichtag 30.6.1974, für die neuen Länder und Berlin-Ost – von gewissen Begrenzungen der Merkmalsgliederungen abgesehen – seit dem 31.3.1992 vor. In Fachserien des Statistischen Bundesamtes werden diese Ergebnisse erstmals seit dem 31.3.1977 (früheres Bundesgebiet) bzw. 30.6.1993 (neue Länder und Berlin-Ost) nachgewiesen.

## Von der Meldung des Arbeitgebers zur Statistik



### 1.2.6 Merkmale der Beschäftigtenstatistik

Als auswertbare Merkmale der Beschäftigtenstatistik stehen zur Verfügung:

Altersjahr; Geschlecht; Staatsangehörigkeit; erreichter allgemeiner und beruflicher Ausbildungsabschluss; Auszubildende(r)<sup>4)</sup>; Stellung im Betrieb als Facharbeiter/-in, Meister/-in oder Polier<sup>4)</sup>; andere(r) Vollzeitbeschäftigte(r); ausgeübte Tätigkeit (Beruf); Vollzeit-/Teilzeitbeschäftigung; Wirtschaftszweig; Arbeitsort und Wohnort.

## 2 Definitionen von Begriffen und Merkmalen

### 2.1 Sozialversicherungspflichtig Beschäftigte

Zu dem von der Sozialversicherungspflicht erfassten Personenkreis zählen alle Arbeitnehmer einschl. der zu ihrer Berufsausbildung Beschäftigten, die kranken-, renten-, pflegeversicherungspflichtig und/oder beitragspflichtig nach dem Recht der Arbeitsförderung sind oder für die von den Arbeitgebern Beitragsanteile nach dem Recht der Arbeitsförderung zu entrichten sind. Daneben besteht in wenigen Fällen auch für Selbstständige Versicherungspflicht in der Sozialversicherung.

Wehr- und Zivildienstleistende gelten nur dann als sozialversicherungspflichtig Beschäftigte, wenn sie ihren Dienst aus einem weiterhin bestehenden Beschäftigungsverhältnis heraus angetreten haben und nur wegen der Ableistung dieser Dienstzeiten kein Entgelt erhalten.

Nicht zu den sozialversicherungspflichtig Beschäftigten zählen dagegen der weitaus überwiegende Teil der Selbstständigen, die mithelfenden Familienangehörigen sowie die Beamten.

Ab dem Stichtag 01.04.1999 sind die gesetzlichen Regelungen zur Sozialversicherungspflicht geringfügiger Beschäftigungsverhältnisse grundlegend geändert bzw. ab dem Stichtag 01.04.2003 modifiziert worden. Nach der maßgebenden Regelung des § 8 SGB IV (neu) wird zwar nach wie vor zwischen kurzfristigen Beschäftigungen (als „kurzfristig“ gilt eine Tätigkeit immer dann, wenn sie nach ihrer Eigenart oder im Voraus vertraglich auf höchstens zwei Monate oder 50 Arbeitstage begrenzt ist) auf der einen und geringfügig entlohnenden Tätigkeiten (als „geringfügig entlohnt“ ist eine Tätigkeit immer dann zu klassifizieren, wenn bestimmte Einkommenshöchstgrenzen nicht überschritten werden) auf der anderen Seite unterschieden. Ab dem vorgenannten Stichtag gilt allerdings eine einheitliche und gegenwärtig auf 400 Euro festgeschriebene Entgeltgrenze (unter Wegfall der bisherigen zeitl. Begrenzung).

Mit dem Gesetz zur Neuregelung der geringfügigen Beschäftigungsverhältnisse vom 24.03.1999 mit Wirkung vom 01.04.1999 bzw. mit der Modifizierung zum 01.04.2003 (Einführung der sogen. "Mini-Jobs" mit Nichtanrechnung des ersten Mini-Jobs auf eine bereits vorlie-

gende Hauptbeschäftigung) sind Arbeitgeber verpflichtet, auch für Personen, die ausschließlich geringfügig entlohnte Tätigkeiten ausüben, pauschalierte Beiträge zu Kranken- und Rentenversicherung zu entrichten, wobei der Beitrag zur Rentenversicherung von den Beschäftigten zur Erlangung verbesserter Leistungsansprüche durch freiwillige Zuzahlung aufgestockt werden kann.

Ausschließlich geringfügig entlohnte Personen, die nur wegen der gesetzlichen Neuregelung in den Kreis der sozialversicherungspflichtig Beschäftigten gelangt sind, werden in den Tabellen dieser Fachserie bis auf weiteres nicht nachgewiesen. Die Berichterstattung über diesen Personenkreis erfolgt gesondert durch die Bundesagentur für Arbeit.

Personen, die als einzige Tätigkeit eine kurzzeitige Beschäftigung im Sinne des § 8 Abs. 1 SGB IV (neu) ausüben, bleiben auch nach den neuen rechtlichen Regelungen von der Versicherungspflicht befreit und sind daher ebenfalls nicht in der Nachweisungsmasse dieser Veröffentlichung enthalten.

Für die Jahre der bisherigen Berichterstattung im Rahmen dieser Veröffentlichungsreihe waren folgende DM- bzw. Euro- Beträge für die Abgrenzung geringfügiger Tätigkeiten nach dem Entgelt-Kriterium des § 8 SGB IV maßgebend:

| Zeitraum                | Beschäftigten            |                                     |
|-------------------------|--------------------------|-------------------------------------|
|                         | im früheren Bundesgebiet | in den neuen Ländern und Berlin-Ost |
|                         | - mtl. -                 |                                     |
| 01.01.1990 - 31.12.1990 | 470                      |                                     |
| 01.01.1991 - 31.12.1991 | 480                      |                                     |
| 01.01.1992 - 31.12.1992 | 500                      | 300                                 |
| 01.01.1993 - 31.12.1993 | 530                      | 390                                 |
| 01.01.1994 - 31.12.1994 | 560                      | 440                                 |
| 01.01.1995 - 31.12.1995 | 580                      | 470                                 |
| 01.01.1996 - 31.12.1996 | 590                      | 500                                 |
| 01.01.1997 - 31.12.1997 | 610                      | 520                                 |
| 01.01.1998 - 31.12.1998 | 620                      | 520                                 |
| 01.01.1999 - 31.03.1999 | 630                      | 530                                 |
| 01.04.1999 - 31.03.2003 | 630 DM / 325 Euro        |                                     |
| 01.04.2003 -            | 400 Euro                 |                                     |

<sup>4)</sup> Bis 1995 jeweils nur zum 30.06.

## 2.2 Auswertbare Merkmale der Statistik sozialversicherungspflichtig Beschäftigter

### Alter

Beim Stichtagsmaterial wird das Alter der Beschäftigten nach der so genannten Altersjahrmethode ermittelt. Bei dieser Berechnung wird aus dem Geburtsdatum und dem Berichtsstichtag exakt ermittelt, welches Altersjahr der/die Beschäftigte am Berichtsstichtag vollendet hatte.

### Ausländer

Als Ausländer gelten alle Personen, die nicht Deutsche im Sinne des Artikels 116 Abs. 1 des Grundgesetzes sind.

### Ausbildung

Nachgewiesen werden sowohl der erreichte allgemeine Schulabschluss als auch die abgeschlossene Berufsausbildung. Die Angaben beziehen sich auf den höchsten Abschluss, auch wenn diese Ausbildung für die derzeit ausgeübte Tätigkeit nicht vorgeschrieben oder verlangt ist.

Beim allgemein bildenden Schulabschluss werden folgende Kategorien unterschieden:

- Volks-/Hauptschule, mittlere Reife oder gleichwertige Schulabschluss: Personen, die Schulen besucht haben, die den heutigen Grund- und Hauptschulen, Realschulen, Grund- und Mittelstufen der integrierten Gesamtschulen und Freien Waldorfschulen entsprechen. Als gleichwertig gilt insbesondere das Versetzungszeugnis in den 11. Schuljahrgang, das Abgangszeugnis aus dem 11., 12. oder 13. Schuljahrgang (ohne Hochschulreife) eines Gymnasiums oder einer integrierten Gesamtschule sowie das Abschlusszeugnis einer Berufsaufbau- oder zweijährigen Berufsfachschule.
- Abitur: Personen mit allgemeiner oder fachgebundener Hochschulreife, insbesondere Absolventen mit dem Abschlusszeugnis eines Gymnasiums, der gymnasialen Oberstufe einer integrierten Gesamtschule, eines Abendgymnasiums oder Kollegs sowie eines Fachgymnasiums. Personen mit Fachhochschulreife sind überwiegend Absolventen mit dem Abschlusszeugnis einer Fachoberschule.

Als berufsbildende Abschlüsse werden unterschieden:

- die Ausbildung in einem anerkannten Lehr- oder Anlernberuf (Ausbildung im Sinne des Berufsbildungsgesetzes), der Abschluss einer Berufsfachschule (dies sind berufsvorbereitende oder berufsausbildende Schulen mit mindestens einjähriger Schulbesuchsdauer, deren freiwilliger Besuch ganz oder teilweise den Pflichtbesuch einer Berufsschule ersetzen kann. Sie werden in der Regel im

Vollzeitunterricht besucht. Die Ausbildung endet mit einer Abschlussprüfung. Bei zweijährigem Schulbesuch entspricht der Abschluss der Fachschulreife)

oder

- der Abschluss an einer Fachschule (hierbei handelt es sich um berufsfortbildende Schulen, die freiwillig nach einer bereits erworbenen praktischen Berufsausbildung und -erfahrung, teilweise auch nach langjähriger praktischer Arbeitserfahrung oder mit dem Nachweis einer fachspezifischen Begabung besucht werden können. Sie vermitteln eine weitergehende berufliche Fachausbildung (z.B. Meisterschulen, Technikerschulen). Die Dauer des Schulbesuchs liegt bei Vollzeitunterricht zwischen sechs Monaten und drei Jahren, bei Teilzeitunterricht beträgt sie im Allgemeinen sechs bis acht Halbjahre).
- der Abschluss an einer Fachhochschule/Verwaltungsfachhochschule: Fachhochschulen (ohne Verwaltungsfachhochschulen) bieten eine anwendungsbezogene Ausbildung in Studiengängen für Ingenieure und für andere Berufe, vor allem in den Bereichen Wirtschaft, Sozialwesen, Gestaltung und Informatik. Das Studium ist in der Regel kürzer als das an wissenschaftlichen Hochschulen. Der Besuch setzt die Fachhochschulreife voraus. Bei erfolgreichem Abschluss wird die allgemeine Hochschulreife erworben. Verwaltungsfachhochschulen sind verwaltungsinterne Fachhochschulen, an denen Nachwuchskräfte für den gehobenen nichttechnischen Dienst des Bundes und der Länder ausgebildet werden.
- der Abschluss an einer wissenschaftlichen Hochschule: Dies sind unabhängig von der Trägerschaft nach dem Landesrecht anerkannte staatliche oder nichtstaatliche Hochschulen. Dazu zählen Universitäten, technische Hochschulen, Gesamthochschulen, pädagogische Hochschulen, philosophisch/ theologische Hochschulen sowie als eigenständige Hochschulart die Kunsthochschulen. Die wissenschaftlichen Hochschulen und die Kunsthochschulen dienen der Pflege und der Entwicklung der Wissenschaften und der Künste durch Forschung, Lehre und Studium und bereiten auf berufliche Tätigkeiten vor, die die Auswertung wissenschaftlicher Erkenntnisse und Methoden oder die Fähigkeit zu künstlerischer Gestaltung erfordern.

In der Kombination mit allgemein bildenden Schulabschlüssen werden als "abgeschlossene Berufsausbildung" die abgeschlossene Lehr- oder Anlernausbildung sowie der Abschluss an einer Berufsfach- oder Fachschule (zusammengefasst) nachgewiesen.

### Stellung im Beruf/RV-Träger (Arbeiter/-innen und Angestellte)

Merkmal ist weggefallen (siehe Vorbemerkung).

## Ausgeübte Tätigkeit (Beruf)

Maßgebend für die Berufsbezeichnung ist allein die gegenwärtig ausgeübte Tätigkeit und nicht der erlernte oder früher ausgeübte Beruf. Die ausgeübte Tätigkeit wird nach der jeweils aktuellsten Ausgabe des Schlüsselverzeichnis für die Angaben zur Tätigkeit in den Versicherungsnachweisen - herausgegeben von der Bundesagentur für Arbeit - verschlüsselt. Die darin enthaltenen Schlüsselzahlen entsprechen den Berufsordnungen. Grundlage der 3-stelligen Signierung ist das systematische Verzeichnis der Berufe nach Berufsbereichen, Berufsgruppen und Berufsordnungen der Bundesagentur für Arbeit in überarbeiteter Fassung aus dem Jahr 1988, das seinerseits auf der Klassifizierung der Berufe des Statistischen Bundesamtes, Ausgabe 1975, beruht.

## Voll-/Teilzeitbeschäftigte

Die Unterscheidung der sozialversicherungspflichtig Beschäftigten nach Voll- und Teilzeitbeschäftigten richtet sich nach den von den Arbeitgebern in den Meldebelegen erteilten Angaben. Je nachdem, welche arbeitsvertraglich vereinbarte Wochenarbeitszeit einem Beschäftigungsverhältnis zugrunde liegt, wird zwischen den folgenden Kategorien unterschieden:

- vollzeitbeschäftigt,
- teilzeitbeschäftigt.

Danach gilt als teilzeitbeschäftigt, wessen Arbeitszeit unter der betrieblichen Arbeitszeit (=Vollzeit) liegt.

Bei der Darstellung von Ergebnissen der Beschäftigtenstatistik in Veröffentlichungen des Statistischen Bundesamtes werden die beiden Gruppen der Teilzeitbeschäftigten – soweit in Tabellen nachgewiesen – zusammengefasst.

## Wirtschaftszweig

Der Wirtschaftszweig wird nach der "Klassifikation der Wirtschaftszweige "Ausgabe 2003 (WZ 2003)" verschlüsselt. Grundlage der Klassifikation ist die statistische Systematik der Wirtschaftszweige in der Europäischen Gemeinschaft (NACE Rev.1.1) <sup>5)</sup> Verordnung (EWG) Nr. 29/2002 vom 19. Dez. 2001. Die WZ 2003 gliedert sich formal in

|      |                 |                   |
|------|-----------------|-------------------|
| 17   | Abschnitte      | A - Q             |
| 31   | Unterabschnitte | AA - QA           |
| 60   | Abteilungen     | 01 - 99           |
| 222  | Gruppen         | 01.1 - 99.0       |
| 513  | Klassen         | 01.11 - 99.00     |
| 1041 | Unterklassen    | 01.11.1 - 99.00.3 |

und entspricht bis zur Gliederungsebene der Wirtschaftsklassen der NACE Rev.1.1. Sie unterscheidet sich von der europäischen Wirtschaftszweigsystematik durch die Einführung der fünfstellig numerisch verschlüsselten Unterklassen.

Grundsätzlich sind die wirtschaftsfachlichen Ergebnisse der Beschäftigtenstatistik mit anderen deutschen und europäischen Wirtschaftsstatistiken vergleichbar. Darüber hinaus ist eine Vergleichbarkeit hinsichtlich der nach Abschnitten und Abteilungen gegliederten Ergebnisse aber auch mit außereuropäischen Datenquellen gegeben, soweit diesen die Wirtschaftszweigsystematik der Vereinten Nationen zugrunde liegt.

Bei einer Zusammenführung von Angaben der Beschäftigtenstatistik mit anderen Datenquellen kann dennoch die Vergleichbarkeit aus methodischen Gründen eingeschränkt sein. Dies gilt vor allem auch bei einer Gegenüberstellung mit Beschäftigtenzahlen aus anderen statistischen Erhebungen. So können Abweichungen darauf beruhen, dass sich die wirtschaftssystematische Klassifizierung auf unterschiedliche statistische Einheiten (Unternehmen / Betrieb) bezieht. Sie ergeben sich fast zwangsläufig dann, wenn die Vergleichsergebnisse nicht ebenfalls durch die Befragung der statistischen Einheit gewonnen, sondern – wie beim Mikrozensus, der jährlichen Repräsentativstatistik der Bevölkerung und des Arbeitsmarktes – beim Erwerbstätigen selbst erhoben worden sind. Weitere mögliche Abweichungen ergeben sich aus Art und Zeitpunkt der Erhebung.

Als Kriterium für die Bestimmung des Schwerpunktes der wirtschaftlichen Tätigkeit des Betriebs – nach ausschließlich funktionalen Aspekten – werden zuerst die Wertschöpfungsanteile, dann die Umsatzanteile, und nur in den Fällen, in denen solche nicht zur Verfügung stehen, hilfsweise die Zahl der Beschäftigten herangezogen. Eine solche Behelfslösung gilt auch für die Beschäftigtenstatistik. So gilt als „Betrieb“ – dessen wirtschaftlicher Schwerpunkt maßgebend für die wirtschaftsfachliche Zuordnung der sozialversicherungspflichtig Beschäftigten ist – im Sinne der Beschäftigtenstatistik immer die Einheit, für die zur Durchführung des gemeinsamen Meldeverfahrens zur Sozialversicherung dem meldepflichtigen Arbeitgeber eine Betriebsnummer zu Verfügung gestellt worden ist.

<sup>5)</sup> Zur Einführung der NACE Rev.1 – die aus der ersten Revision der Nomenclature générale des activités économiques dans les Communautés européennes von 1970 hervorgegangen ist – vgl. auch Mai, H.: Die neue europäische Wirtschaftszweigsystematik, in WiSta 1/1991, S. 7 ff.

<sup>6)</sup> ISIC Rev. 3.1 (International Standard Industrial Classification, 3. Revisionsfassung)

Dies ist im Allgemeinen die wirtschaftsfachlich abgrenzbare und regional abgegrenzte Niederlassung / Arbeitsstätte. Im Sinne der NACE Rev. 1 ist dies die örtliche Einheit, in der sozialversicherungspflichtig Beschäftigte tätig sind. Der „Betrieb“ kann jedoch auch aus mehreren Niederlassungen eines Unternehmens mit gleichem wirtschaftsfachlichem Schwerpunkt bestehen, die zur Vereinfachung des Meldeverfahrens zusammengefasst werden dürfen, allerdings nur dann, wenn sie innerhalb derselben Gemeinde liegen.

Grundsätzlich anzumerken ist ferner, dass über die hier vorgelegten Ergebnisgliederungen hinaus in den Statistischen Ämtern des Bundes und der Länder Angaben bis zur Ebene der dreistellig numerisch verschlüsselten Wirtschaftsgruppe zur Verfügung stehen, die gleichzeitig der Tiefengliederung für den Mikrozensus entspricht (vgl. hierzu Anhang).

### **Regionale Zuordnung**

Die sozialversicherungspflichtig Beschäftigten werden sowohl nach dem inländischen Arbeitsort als auch – in allerdings zunächst noch begrenztem Umfang – nach dem Wohnort im In- oder Ausland nachgewiesen.

Der inländische Arbeitsort ist die Gemeinde, in der der Betrieb liegt, in dem die Arbeitnehmer beschäftigt sind. Die Zuordnung zum Wohnort richtet sich nach den dem Arbeitgeber gegenüber angegebenen melderechtlichen Verhältnissen.

Der Gebietsstand ist jeweils stichtagsbezogen.

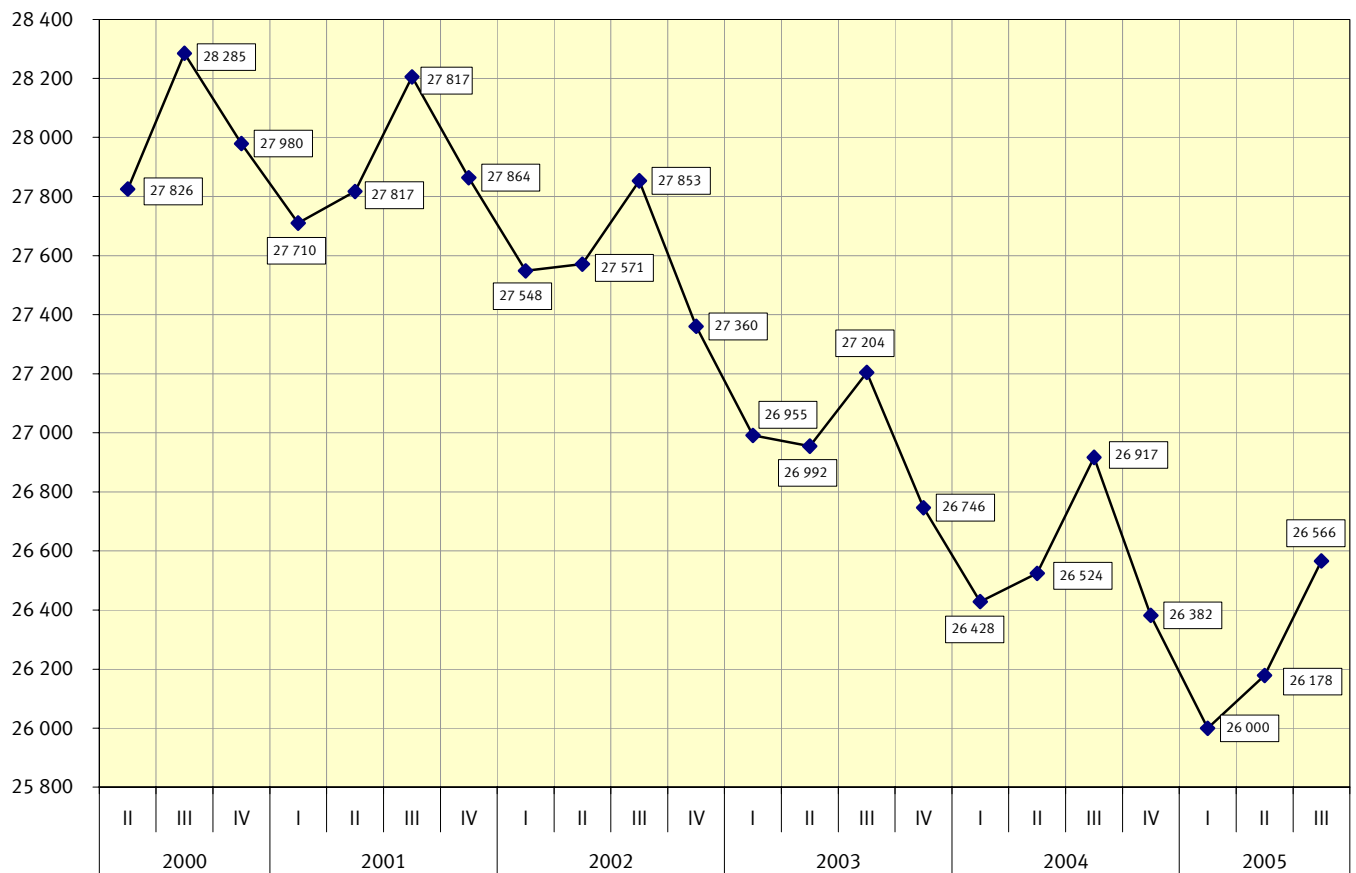
Sozialversicherungspflichtig Beschäftigte, die nicht am angegebenen Wohnort arbeiten, werden in der Ergebnisdarstellung auch als „Auspendler“; Beschäftigte, die nicht am Arbeitsort wohnen bzw. gemeldet sind, als „Einpendler“ bezeichnet. Aus der Sicht des Arbeitsortes ist der „Pendlersaldo“ positiv oder negativ, je nachdem ob die Zahl der „Einpendler“ die der „Auspendler“ übersteigt oder nicht.

Angaben über Beschäftigte mit ausländischem Arbeitsort liegen aus dieser Berichterstattung definitionsgemäß nicht vor. Der gegenüber dem Ausland ausgewiesene „Pendlersaldo“ ist deshalb nur in formalem Sinne positiv.

## Entwicklung der sozialversicherungspflichtig Beschäftigten am Arbeitsort jeweils zum Quartalsende

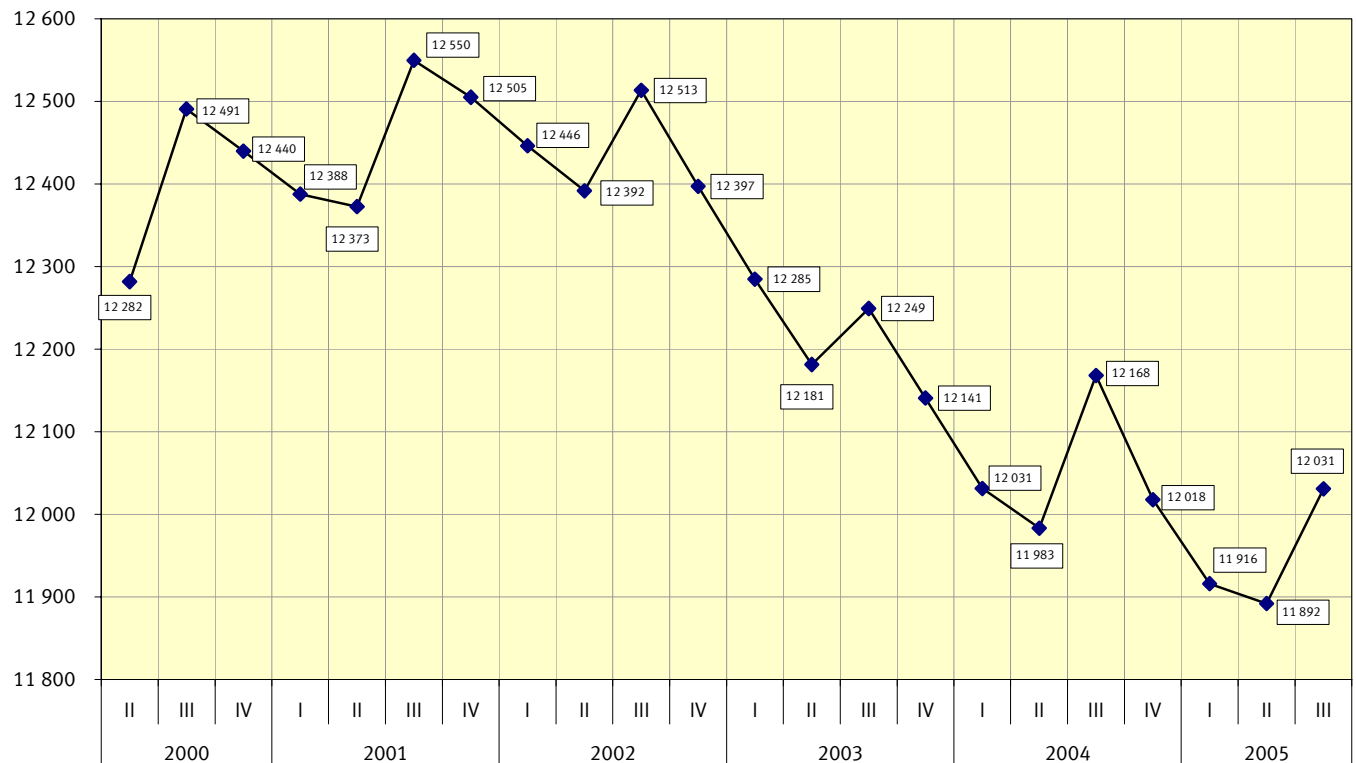
Beschäftigte in Tausend

Insgesamt

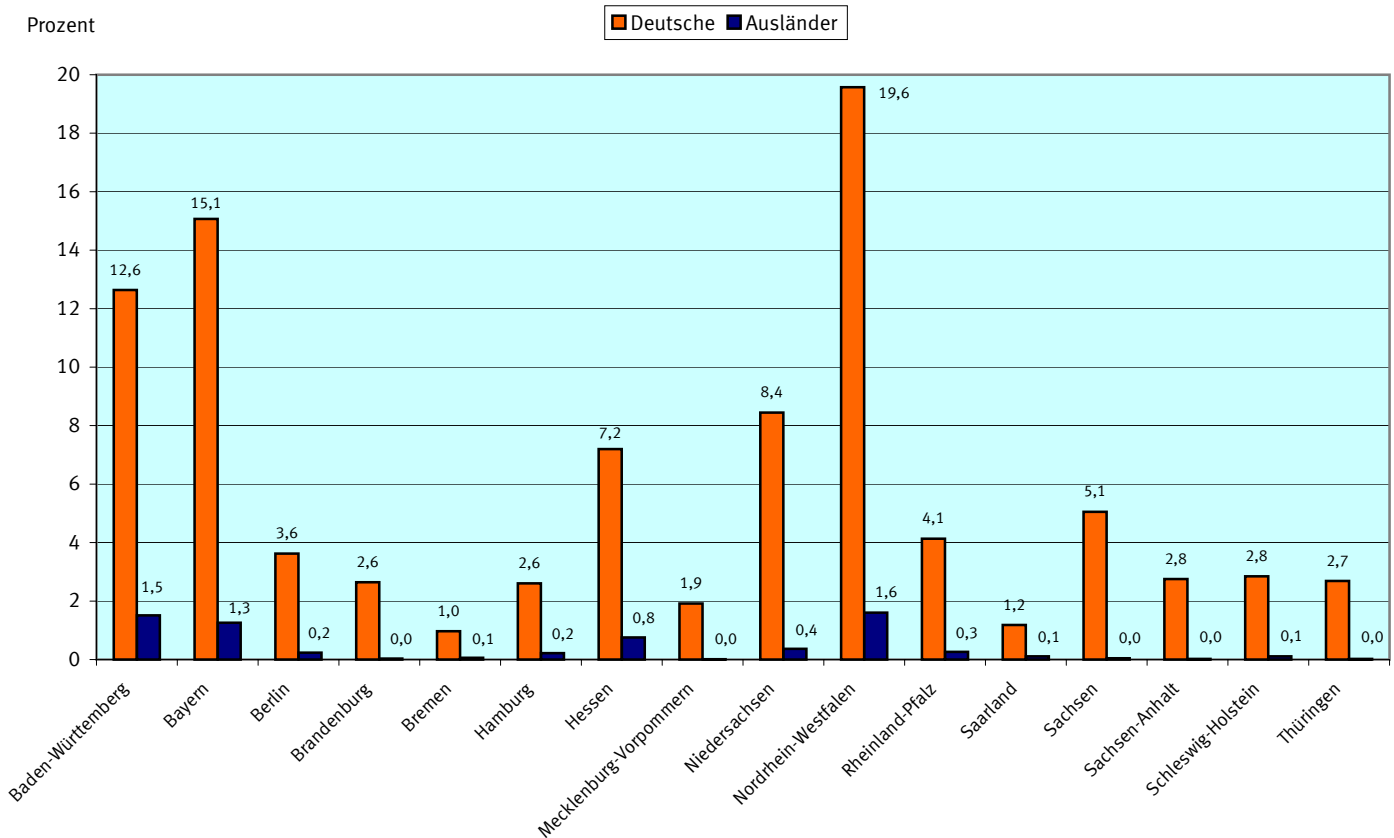


Beschäftigte in Tausend

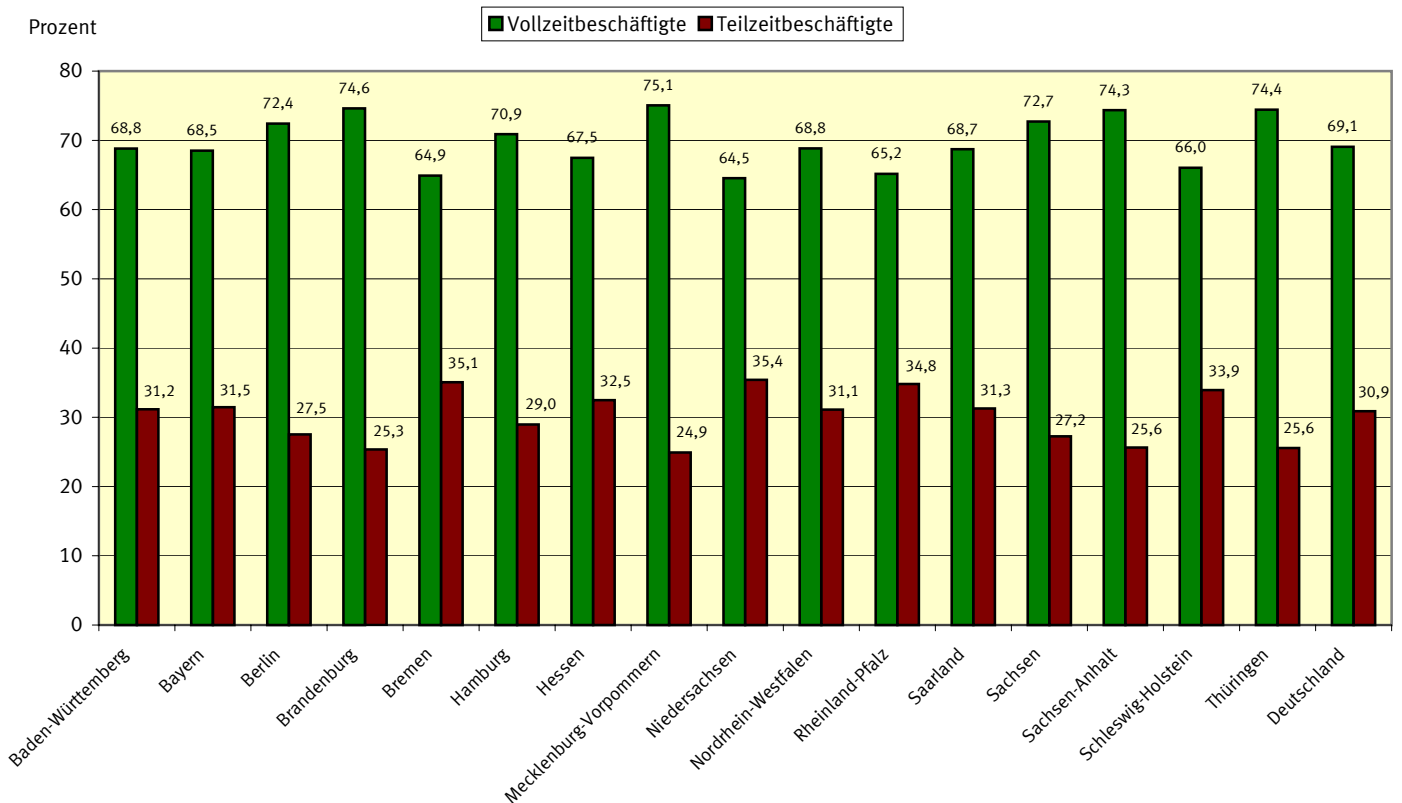
Frauen



**Sozialversicherungspflichtig Beschäftigte am Arbeitsort am 30.09.2005 nach Ländern sowie nach  
Anteil der Deutschen und der Ausländer (Deutschland = 100%)**



**Anteil der sozialversicherungspflichtig beschäftigten Frauen am Arbeitsort am 30.09.2005 nach Ländern und  
Voll- und Teilzeitbeschäftigung**



## Deutschland

## 1 Strukturdaten über sozialversicherungspflichtig Beschäftigte am 30.09.2005

| Gegenstand<br>der Nachweisung                               | Insgesamt  | Männlich   | Weiblich   | Zu- (+) bzw. Abnahme (-)<br>gegenüber 30.06.2005 |          |          | Zu- (+) bzw. Abnahme (-)<br>gegenüber 30.09.2004 |          |          |
|---|------------|------------|------------|--|----------|----------|--|----------|----------|
|   |            |            |            | insgesamt  | männlich | weiblich | insgesamt  | männlich | weiblich |
|   | Anzahl     |            |            |  | %        |          |  |          |          |
| Insgesamt   | 26 565 925 | 14 535 172 | 12 030 753 | 1,5  | 1,7      | 1,2      | -1,3   | -1,4     | -1,1     |
| nach der Staatsangehörigkeit <sup>1)</sup>                  |            |            |            |  |          |          |  |          |          |
| Deutsche  | 24 794 893 | 13 416 318 | 11 378 575 | 1,5  | 1,8      | 1,2      | -1,2   | -1,4     | -1,1     |
| Ausländer/-innen  | 1 758 792  | 1 111 296  | 647 496    | 0,8  | 1,0      | 0,7      | -2,3   | -2,4     | -2,1     |
| dar. aus EU-Ländern   | 657 701    | 400 188    | 257 513    | 0,2  | 0,5      | -0,2     | -1,3   | -1,6     | -0,8     |
| nach Altersgruppen  |            |            |            |  |          |          |  |          |          |
| Alter von ... bis unter ... Jahren                          |            |            |            |  |          |          |  |          |          |
| unter 20  | 1 099 545  | 635 081    | 464 464    | 29,5   | 28,3     | 31,1     | -3,6   | -3,2     | -4,1     |
| 20 - 25   | 2 290 938  | 1 162 509  | 1 128 429  | 1,7  | 2,7      | 0,6      | -3,0   | -2,2     | -3,9     |
| 25 - 30   | 2 672 728  | 1 388 127  | 1 284 601  | 1,1  | 1,6      | 0,6      | 0,1  | -0,4     | 0,8      |
| 30 - 35   | 2 942 483  | 1 642 057  | 1 300 426  | -1,0   | -0,8     | -1,3     | -6,9   | -7,4     | -6,3     |
| 35 - 40   | 3 915 331  | 2 225 929  | 1 689 402  | -0,8   | -0,6     | -1,0     | -4,8   | -4,9     | -4,5     |
| 40 - 45   | 4 165 961  | 2 312 591  | 1 853 370  | 0,6  | 0,8      | 0,3      | 0,2  | 0,6      | -0,2     |
| 45 - 50   | 3 582 771  | 1 919 359  | 1 663 412  | 1,2  | 1,4      | 0,9      | 1,9  | 2,2      | 1,6      |
| 50 - 55   | 2 952 737  | 1 562 020  | 1 390 717  | 0,8  | 1,0      | 0,5      | 0,1  | -0,0     | 0,2      |
| 55 - 60   | 2 070 514  | 1 131 678  | 938 836    | 2,4  | 2,4      | 2,4      | 6,3  | 5,7      | 7,0      |
| 60 - 65   | 770 477    | 487 827    | 282 650    | -0,9   | -1,2     | -0,5     | -2,6   | -4,7     | 1,3      |
| 65 und mehr   | 102 440    | 67 994     | 34 446     | 1,2  | 1,7      | 0,2      | -7,0   | -5,5     | -9,6     |
| nach Vollzeit-/Teilzeitbeschäftigung <sup>1)</sup>          |            |            |            |  |          |          |  |          |          |
| Vollzeitbeschäftigung                                       | 22 173 744 | 13 863 350 | 8 310 394  | 1,7  | 1,8      | 1,6      | -1,8   | -1,6     | -2,2     |
| Teilzeitbeschäftigung                                       | 4 381 332  | 665 798    | 3 715 534  | 0,4  | 1,3      | 0,2      | 1,4  | 1,3      | 1,4      |
| davon:  |            |            |            |  |          |          |  |          |          |
| unter 18 Stunden  | 822 131    | 166 632    | 655 499    | -0,6   | -2,4     | -0,1     | -2,2   | -10,7    | 0,3      |
| 18 Stunden und mehr   | 3 559 201  | 499 166    | 3 060 035  | 0,6  | 2,6      | 0,3      | 2,3  | 6,1      | 1,7      |
| nach Berufsbereichen <sup>2)</sup>                          |            |            |            |  |          |          |  |          |          |
| Pflanzenbauer, Tierzüchter,<br>Fischereiberufe              | 397 289    | 280 946    | 116 343    | 3,3  | 3,9      | 1,8      | -3,3   | -2,8     | -4,6     |
| Bergleute, Mineralgewinner                                  | 35 581     | 34 891     | 690        | -2,1   | -2,1     | -1,3     | -5,7   | -5,7     | -7,1     |
| Fertigungsberufe  | 7 200 862  | 6 017 355  | 1 183 507  | 2,1  | 2,3      | 1,0      | -2,9   | -2,6     | -4,1     |
| darunter:   |            |            |            |  |          |          |  |          |          |
| Metallerzeuger,- bearbeiter                                 | 508 765    | 474 022    | 34 743     | 0,8  | 0,9      | 0,4      | -1,7   | -1,5     | -5,1     |
| Schlosser, Mechaniker und<br>zugeordnete Berufe             | 1 797 370  | 1 701 600  | 95 770     | 2,9  | 2,9      | 2,2      | -2,2   | -2,0     | -4,6     |
| Elektriker  | 648 367    | 610 108    | 38 259     | 2,5  | 2,6      | 1,9      | -1,8   | -1,7     | -2,9     |
| Ernährungsberufe  | 710 679    | 405 102    | 305 577    | 2,3  | 3,0      | 1,3      | -1,0   | 0,1      | -2,4     |
| Bauberufe   | 628 491    | 620 936    | 7 555      | 3,2  | 3,2      | 3,5      | -7,7   | -7,4     | -25,0    |
| Technische Berufe   | 1 836 726  | 1 516 939  | 319 787    | 0,3  | 0,3      | 0,4      | -1,1   | -1,0     | -1,4     |
| Dienstleistungsberufe                                       | 16 771 977 | 6 492 638  | 10 279 339 | 1,1  | 1,2      | 1,1      | -0,6   | -0,4     | -0,7     |
| darunter:   |            |            |            |  |          |          |  |          |          |
| Warenkaufleute  | 2 111 348  | 737 462    | 1 373 886  | 1,8  | 2,0      | 1,7      | -0,6   | 0,1      | -1,0     |
| Verkehrsberufe  | 1 927 181  | 1 596 991  | 330 190    | 1,0  | 1,0      | 0,9      | -0,9   | -0,6     | -2,2     |
| Organisations-, Verwaltungs-,<br>Büroberufe                 | 5 780 710  | 2 070 959  | 3 709 751  | 1,0  | 1,2      | 0,9      | -0,6   | -0,1     | -0,8     |
| Gesundheitsdienstberufe                                     | 1 979 994  | 304 371    | 1 675 623  | 1,0  | 0,3      | 1,1      | 0,3  | 0,1      | 0,4      |
| Sonstige Arbeitskräfte <sup>3)</sup>                        | 323 490    | 192 403    | 131 087    | 11,7   | 12,4     | 10,8     | 1,7  | 2,0      | 1,2      |
| nach der Ausbildung   |            |            |            |  |          |          |  |          |          |
| Volks-/Hauptschulabschluss,<br>Mittlere Reife <sup>4)</sup> | 18 691 505 | 10 177 562 | 8 513 943  | 1,1  | 1,5      | 0,7      | -2,6   | -2,8     | -2,5     |
| davon:  |            |            |            |  |          |          |  |          |          |
| ohne abgeschl. Berufsausbildung <sup>5)</sup>               | 3 818 456  | 2 128 278  | 1 690 178  | 3,9  | 5,1      | 2,4      | -4,9   | -4,5     | -5,4     |
| mit abgeschl. Berufsausbildung <sup>5)</sup>                | 14 873 049 | 8 049 284  | 6 823 765  | 0,5  | 0,6      | 0,3      | -2,0   | -2,3     | -1,8     |
| Abitur <sup>6)</sup>  | 1 683 126  | 788 521    | 894 605    | 3,3  | 3,2      | 3,5      | 1,8  | 1,3      | 2,2      |
| davon:  |            |            |            |  |          |          |  |          |          |
| ohne abgeschl. Berufsausbildung <sup>5)</sup>               | 502 276    | 255 039    | 247 237    | 8,7  | 7,8      | 9,6      | 1,3  | 1,2      | 1,4      |
| mit abgeschl. Berufsausbildung <sup>5)</sup>                | 1 180 850  | 533 482    | 647 368    | 1,2  | 1,2      | 1,3      | 2,0  | 1,3      | 2,5      |
| Fachhochschule <sup>7)</sup>                                | 937 390    | 624 637    | 312 753    | 1,2  | 0,9      | 1,8      | 1,4  | 0,5      | 3,2      |
| Hochschule/Universität <sup>8)</sup>                        | 1 580 170  | 988 464    | 591 706    | 0,4  | 0,3      | 0,6      | 1,5  | 0,6      | 3,1      |
| Ohne Angabe   | 3 673 734  | 1 955 988  | 1 717 746  | 2,9  | 3,4      | 2,5      | 2,5  | 2,9      | 2,0      |

<sup>1)</sup> Fälle „ohne Angabe“ sind nicht enthalten.

<sup>3)</sup> Einschl. der Personen „Ohne Angabe“ des Berufsbereiches.

<sup>5)</sup> Abgeschlossene Lehr- oder Anlernausbildung,  
Abschluss an einer Berufsfach-/Fachschule.

<sup>7)</sup> Einschl. Ingenieurschulen.

<sup>2)</sup> Klassifizierung der Berufe, Statistisches Bundesamt, Ausgabe 1975.

<sup>4)</sup> Oder gleichwertige Schulbildung.

<sup>6)</sup> Hochschulreife allgemein oder fachgebunden.

<sup>8)</sup> Einschl. Lehrerausbildung.

## Früheres Bundesgebiet (ohne Berlin)

## 1 Strukturdaten über sozialversicherungspflichtig Beschäftigte am 30.09.2005

| Gegenstand<br>der Nachweisung                               | Insgesamt  | Männlich   | Weiblich  | Zu- (+) bzw. Abnahme (-)<br>gegenüber 30.06.2005 |          |          | Zu- (+) bzw. Abnahme (-)<br>gegenüber 30.09.2004 |          |          |
|---|------------|------------|-----------|--|----------|----------|--|----------|----------|
|   |            |            |           | insgesamt  | männlich | weiblich | insgesamt  | männlich | weiblich |
|   | Anzahl     |            |           |  | %        |          |  |          |          |
| Insgesamt   | 21 506 732 | 11 993 677 | 9 513 055 | 1,4  | 1,6      | 1,2      | -1,0   | -1,1     | -0,8     |
| nach der Staatsangehörigkeit <sup>1)</sup>                  |            |            |           |  |          |          |  |          |          |
| Deutsche  | 19 833 128 | 10 933 007 | 8 900 121 | 1,5  | 1,6      | 1,3      | -0,9   | -1,0     | -0,8     |
| Ausländer/-innen  | 1 662 486  | 1 053 766  | 608 720   | 0,8  | 0,9      | 0,7      | -2,3   | -2,4     | -2,0     |
| dar. aus EU-Ländern   | 629 563    | 383 973    | 245 590   | 0,2  | 0,5      | -0,2     | -1,3   | -1,6     | -0,9     |
| nach Altersgruppen  |            |            |           |  |          |          |  |          |          |
| Alter von ... bis unter ... Jahren                          |            |            |           |  |          |          |  |          |          |
| unter 20  | 867 816    | 496 490    | 371 326   | 31,5   | 30,5     | 32,9     | -2,4   | -1,9     | -3,1     |
| 20 - 25   | 1 881 686  | 949 385    | 932 301   | 1,7  | 2,6      | 0,8      | -2,8   | -2,0     | -3,7     |
| 25 - 30   | 2 211 607  | 1 154 967  | 1 056 640 | 0,9  | 1,3      | 0,5      | -0,1   | -0,7     | 0,6      |
| 30 - 35   | 2 444 912  | 1 384 489  | 1 060 423 | -1,1   | -0,9     | -1,3     | -6,7   | -7,2     | -5,9     |
| 35 - 40   | 3 236 438  | 1 889 160  | 1 347 278 | -0,9   | -0,7     | -1,0     | -4,4   | -4,6     | -4,1     |
| 40 - 45   | 3 352 524  | 1 918 426  | 1 434 098 | 0,5  | 0,7      | 0,3      | 0,7  | 1,1      | 0,1      |
| 45 - 50   | 2 865 609  | 1 574 745  | 1 290 864 | 1,1  | 1,3      | 0,9      | 2,6  | 3,0      | 2,2      |
| 50 - 55   | 2 289 843  | 1 244 258  | 1 045 585 | 0,6  | 0,7      | 0,5      | 0,5  | 0,4      | 0,5      |
| 55 - 60   | 1 655 624  | 930 117    | 725 507   | 2,2  | 2,1      | 2,3      | 6,5  | 5,9      | 7,3      |
| 60 - 65   | 609 684    | 391 941    | 217 743   | -0,6   | -0,9     | -0,1     | -2,2   | -4,0     | 1,1      |
| 65 und mehr   | 90 989     | 59 699     | 31 290    | 1,7  | 2,2      | 0,7      | -7,3   | -5,8     | -9,9     |
| nach Vollzeit-/Teilzeitbeschäftigung <sup>1)</sup>          |            |            |           |  |          |          |  |          |          |
| Vollzeitbeschäftigung                                       | 17 915 160 | 11 458 591 | 6 456 569 | 1,7  | 1,6      | 1,8      | -1,4   | -1,2     | -1,8     |
| Teilzeitbeschäftigung                                       | 3 582 463  | 529 892    | 3 052 571 | 0,2  | 0,6      | 0,1      | 1,4  | 2,0      | 1,3      |
| davon:  |            |            |           |  |          |          |  |          |          |
| unter 18 Stunden  | 751 075    | 142 860    | 608 215   | -0,2   | -1,6     | 0,1      | -1,8   | -10,6    | 0,5      |
| 18 Stunden und mehr   | 2 831 388  | 387 032    | 2 444 356 | 0,2  | 1,4      | 0,1      | 2,3  | 7,7      | 1,5      |
| nach Berufsbereichen <sup>2)</sup>                          |            |            |           |  |          |          |  |          |          |
| Pflanzenbauer, Tierzüchter,<br>Fischereiberufe              | 264 590    | 192 627    | 71 963    | 2,3  | 2,7      | 1,2      | -0,5   | -0,5     | -0,7     |
| Bergleute, Mineralgewinner                                  | 32 801     | 32 312     | 489       | -2,3   | -2,3     | -1,8     | -6,1   | -6,0     | -12,4    |
| Fertigungsberufe  | 5 883 567  | 4 938 172  | 945 395   | 1,8  | 2,0      | 0,8      | -2,4   | -2,2     | -3,6     |
| darunter:   |            |            |           |  |          |          |  |          |          |
| Metallerzeuger,- bearbeiter                                 | 431 959    | 402 573    | 29 386    | 0,6  | 0,6      | 0,1      | -2,0   | -1,8     | -5,8     |
| Schlosser, Mechaniker und<br>zugeordnete Berufe             | 1 480 087  | 1 404 222  | 75 865    | 2,8  | 2,8      | 2,5      | -2,0   | -1,8     | -4,2     |
| Elektriker  | 522 662    | 493 455    | 29 207    | 2,6  | 2,6      | 2,0      | -1,4   | -1,3     | -3,2     |
| Ernährungsberufe  | 560 633    | 331 812    | 228 821   | 2,3  | 2,9      | 1,6      | -0,9   | 0,1      | -2,2     |
| Bauberufe   | 457 653    | 453 362    | 4 291     | 2,5  | 2,6      | -0,1     | -6,1   | -6,0     | -13,9    |
| Technische Berufe   | 1 553 022  | 1 307 024  | 245 998   | 0,3  | 0,2      | 0,5      | -0,9   | -1,0     | -0,8     |
| Dienstleistungsberufe                                       | 13 543 006 | 5 387 605  | 8 155 401 | 1,2  | 1,2      | 1,2      | -0,4   | -0,2     | -0,6     |
| darunter:   |            |            |           |  |          |          |  |          |          |
| Warenkaufleute  | 1 716 808  | 622 694    | 1 094 114 | 2,0  | 2,1      | 2,0      | -0,3   | 0,2      | -0,7     |
| Verkehrsberufe  | 1 548 746  | 1 291 737  | 257 009   | 1,0  | 0,9      | 1,1      | -0,7   | -0,4     | -2,3     |
| Organisations-, Verwaltungs-,<br>Büroberufe                 | 4 723 576  | 1 767 641  | 2 955 935 | 1,0  | 1,2      | 1,0      | -0,4   | 0,1      | -0,6     |
| Gesundheitsdienstberufe                                     | 1 582 670  | 249 864    | 1 332 806 | 1,0  | 0,1      | 1,2      | 0,3  | -0,3     | 0,4      |
| Sonstige Arbeitskräfte <sup>3)</sup>                        | 229 746    | 135 937    | 93 809    | 12,8   | 13,5     | 11,8     | 4,0  | 4,5      | 3,2      |
| nach der Ausbildung   |            |            |           |  |          |          |  |          |          |
| Volks-/Hauptschulabschluss,<br>Mittlere Reife <sup>4)</sup> | 15 206 180 | 8 434 005  | 6 772 175 | 1,0  | 1,3      | 0,7      | -2,3   | -2,4     | -2,2     |
| davon:  |            |            |           |  |          |          |  |          |          |
| ohne abgeschl. Berufsausbildung <sup>5)</sup>               | 3 354 882  | 1 865 249  | 1 489 633 | 3,8  | 4,9      | 2,4      | -4,5   | -4,1     | -5,0     |
| mit abgeschl. Berufsausbildung <sup>5)</sup>                | 11 851 298 | 6 568 756  | 5 282 542 | 0,3  | 0,3      | 0,2      | -1,7   | -1,9     | -1,4     |
| Abitur <sup>6)</sup>  | 1 427 551  | 682 613    | 744 938   | 3,4  | 3,2      | 3,6      | 2,0  | 1,5      | 2,5      |
| davon:  |            |            |           |  |          |          |  |          |          |
| ohne abgeschl. Berufsausbildung <sup>5)</sup>               | 428 262    | 219 533    | 208 729   | 8,7  | 7,7      | 9,7      | 1,3  | 1,1      | 1,4      |
| mit abgeschl. Berufsausbildung <sup>5)</sup>                | 999 289    | 463 080    | 536 209   | 1,3  | 1,2      | 1,4      | 2,4  | 1,7      | 2,9      |
| Fachhochschule <sup>7)</sup>                                | 742 983    | 530 167    | 212 816   | 1,3  | 1,0      | 2,3      | 1,9  | 0,9      | 4,4      |
| Hochschule/Universität <sup>8)</sup>                        | 1 214 234  | 788 442    | 425 792   | 0,5  | 0,4      | 0,5      | 2,1  | 1,1      | 4,0      |
| Ohne Angabe   | 2 915 784  | 1 558 450  | 1 357 334 | 2,9  | 3,2      | 2,5      | 2,8  | 3,5      | 2,1      |

<sup>1)</sup> Fälle „ohne Angabe“ sind nicht enthalten.

<sup>3)</sup> Einschl. der Personen „Ohne Angabe“ des Berufsbereiches.

<sup>5)</sup> Abgeschlossene Lehr- oder Anlernausbildung,  
Abschluss an einer Berufsfach-/Fachschule.

<sup>7)</sup> Einschl. Ingenieurschulen.

<sup>2)</sup> Klassifizierung der Berufe, Statistisches Bundesamt, Ausgabe 1975.

<sup>4)</sup> Oder gleichwertige Schulbildung.

<sup>6)</sup> Hochschulreife allgemein oder fachgebunden.

<sup>8)</sup> Einschl. Lehrerausbildung.

## Neue Länder (ohne Berlin)

## 1 Strukturdaten über sozialversicherungspflichtig Beschäftigte am 30.09.2005

| Gegenstand<br>der Nachweisung                               | Insgesamt | Männlich  | Weiblich  | Zu- (+) bzw. Abnahme (-)<br>gegenüber 30.06.2005 |          |          | Zu- (+) bzw. Abnahme (-)<br>gegenüber 30.09.2004 |          |          |
|---|-----------|-----------|-----------|--|----------|----------|--|----------|----------|
|   |           |           |           | insgesamt  | männlich | weiblich | insgesamt  | männlich | weiblich |
|   | Anzahl    |           |           |  | %        |          |  |          |          |
| Insgesamt   | 4 033 455 | 2 045 610 | 1 987 845 | 1,9  | 2,8      | 1,0      | -2,6   | -3,0     | -2,2     |
| nach der Staatsangehörigkeit <sup>1)</sup>                  |           |           |           |  |          |          |  |          |          |
| Deutsche  | 3 999 266 | 2 022 896 | 1 976 370 | 1,9  | 2,8      | 1,0      | -2,6   | -3,1     | -2,2     |
| Ausländer/-innen  | 33 820    | 22 513    | 11 307    | 2,6  | 2,7      | 2,5      | 2,0  | 1,3      | 3,4      |
| dar. aus EU-Ländern   | 12 640    | 8 349     | 4 291     | 1,8  | 2,3      | 1,0      | 3,3  | 2,8      | 4,2      |
| nach Altersgruppen  |           |           |           |  |          |          |  |          |          |
| Alter von ... bis unter ... Jahren                          |           |           |           |  |          |          |  |          |          |
| unter 20  | 202 941   | 123 703   | 79 238    | 20,9   | 19,9     | 22,5     | -7,7   | -7,6     | -7,8     |
| 20 - 25   | 324 660   | 174 825   | 149 835   | 1,3  | 3,2      | -0,8     | -3,6   | -2,8     | -4,4     |
| 25 - 30   | 352 421   | 182 217   | 170 204   | 2,5  | 3,6      | 1,3      | 1,6  | 1,5      | 1,8      |
| 30 - 35   | 383 536   | 201 166   | 182 370   | -0,7   | 0,2      | -1,7     | -8,7   | -8,5     | -8,9     |
| 35 - 40   | 527 994   | 262 671   | 265 323   | -0,1   | 0,5      | -0,7     | -6,4   | -6,4     | -6,3     |
| 40 - 45   | 644 917   | 312 539   | 332 378   | 0,8  | 1,5      | 0,2      | -2,2   | -2,4     | -1,9     |
| 45 - 50   | 584 384   | 281 253   | 303 131   | 1,5  | 2,2      | 0,9      | -1,2   | -1,7     | -0,7     |
| 50 - 55   | 547 761   | 263 977   | 283 784   | 1,5  | 2,3      | 0,8      | -0,8   | -1,4     | -0,3     |
| 55 - 60   | 332 492   | 162 277   | 170 215   | 3,8  | 4,6      | 3,1      | 5,9  | 5,4      | 6,3      |
| 60 - 65   | 124 571   | 75 080    | 49 491    | -2,6   | -2,6     | -2,6     | -3,9   | -7,6     | 2,4      |
| 65 und mehr   | 7 778     | 5 902     | 1 876     | -4,7   | -3,9     | -7,1     | -4,4   | -2,7     | -9,3     |
| nach Vollzeit-/Teilzeitbeschäftigung <sup>1)</sup>          |           |           |           |  |          |          |  |          |          |
| Vollzeitbeschäftigung                                       | 3 427 125 | 1 957 039 | 1 470 086 | 1,9  | 2,6      | 1,0      | -3,3   | -3,0     | -3,7     |
| Teilzeitbeschäftigung                                       | 605 165   | 88 023    | 517 142   | 1,7  | 6,3      | 1,0      | 1,6  | -2,8     | 2,4      |
| davon:  |           |           |           |  |          |          |  |          |          |
| unter 18 Stunden  | 41 921    | 11 669    | 30 252    | -6,8   | -11,3    | -4,9     | -7,7   | -16,8    | -3,6     |
| 18 Stunden und mehr   | 563 244   | 76 354    | 486 890   | 2,4  | 9,7      | 1,4      | 2,4  | -0,2     | 2,8      |
| nach Berufsbereichen <sup>2)</sup>                          |           |           |           |  |          |          |  |          |          |
| Pflanzenbauer, Tierzüchter,<br>Fischereiberufe              | 122 516   | 82 033    | 40 483    | 5,8  | 7,2      | 3,0      | -8,3   | -7,0     | -10,9    |
| Bergleute, Mineralgewinner                                  | 2 667     | 2 498     | 169       | 0,5  | 0,5      | 1,2      | -1,7   | -2,2     | 5,0      |
| Fertigungsberufe  | 1 146 952 | 939 782   | 207 170   | 3,5  | 3,9      | 2,0      | -4,7   | -4,3     | -6,3     |
| darunter:   |           |           |           |  |          |          |  |          |          |
| Metallerzeuger,- bearbeiter                                 | 70 270    | 65 441    | 4 829     | 2,4  | 2,4      | 1,8      | 0,2  | 0,3      | -0,9     |
| Schlosser, Mechaniker und<br>zugeordnete Berufe             | 275 507   | 259 045   | 16 462    | 3,3  | 3,4      | 0,8      | -2,9   | -2,7     | -5,3     |
| Elektriker  | 105 749   | 98 013    | 7 736     | 2,5  | 2,6      | 1,1      | -3,1   | -3,2     | -1,5     |
| Ernährungsberufe  | 122 797   | 57 632    | 65 165    | 1,8  | 3,3      | 0,4      | -1,6   | -0,2     | -2,8     |
| Bauberufe   | 155 667   | 152 730   | 2 937     | 5,3  | 5,2      | 10,5     | -11,9  | -11,2    | -37,3    |
| Technische Berufe   | 218 801   | 161 182   | 57 619    | 0,5  | 0,6      | 0,3      | -1,8   | -1,3     | -3,0     |
| Dienstleistungsberufe                                       | 2 466 335 | 813 217   | 1 653 118 | 0,9  | 1,2      | 0,7      | -1,4   | -1,3     | -1,4     |
| darunter:   |           |           |           |  |          |          |  |          |          |
| Warenkaufleute  | 313 890   | 86 826    | 227 064   | 0,6  | 1,4      | 0,2      | -2,0   | -0,9     | -2,4     |
| Verkehrsberufe  | 313 512   | 251 991   | 61 521    | 1,0  | 1,2      | 0,1      | -1,5   | -1,3     | -2,1     |
| Organisations-, Verwaltungs-,<br>Büroberufe                 | 788 286   | 211 534   | 576 752   | 1,1  | 1,5      | 1,0      | -1,4   | -1,1     | -1,5     |
| Gesundheitsdienstberufe                                     | 305 646   | 39 770    | 265 876   | 0,9  | 1,4      | 0,8      | 0,8  | 2,7      | 0,5      |
| Sonstige Arbeitskräfte <sup>3)</sup>                        | 76 184    | 46 898    | 29 286    | 9,6  | 10,0     | 9,0      | -3,0   | -3,1     | -2,8     |
| nach der Ausbildung   |           |           |           |  |          |          |  |          |          |
| Volks-/Hauptschulabschluss,<br>Mittlere Reife <sup>4)</sup> | 2 928 201 | 1 487 829 | 1 440 372 | 1,7  | 2,8      | 0,6      | -3,8   | -4,1     | -3,5     |
| davon:  |           |           |           |  |          |          |  |          |          |
| ohne abgeschl. Berufsausbildung <sup>5)</sup>               | 357 728   | 208 466   | 149 262   | 5,0  | 7,1      | 2,3      | -7,7   | -7,2     | -8,4     |
| mit abgeschl. Berufsausbildung <sup>5)</sup>                | 2 570 473 | 1 279 363 | 1 291 110 | 1,3  | 2,1      | 0,4      | -3,2   | -3,6     | -2,9     |
| Abitur <sup>6)</sup>  | 172 234   | 70 373    | 101 861   | 3,3  | 3,6      | 3,1      | 0,4  | -0,2     | 0,8      |
| davon:  |           |           |           |  |          |          |  |          |          |
| ohne abgeschl. Berufsausbildung <sup>5)</sup>               | 43 588    | 20 407    | 23 181    | 11,0   | 11,7     | 10,4     | 3,0  | 4,1      | 2,0      |
| mit abgeschl. Berufsausbildung <sup>5)</sup>                | 128 646   | 49 966    | 78 680    | 0,9  | 0,6      | 1,1      | -0,5   | -1,9     | 0,4      |
| Fachhochschule <sup>7)</sup>                                | 155 722   | 73 346    | 82 376    | 0,6  | 0,4      | 0,8      | -0,4   | -1,6     | 0,7      |
| Hochschule/Universität <sup>8)</sup>                        | 267 642   | 144 057   | 123 585   | -0,0   | -0,3     | 0,3      | -0,6   | -1,5     | 0,4      |
| Ohne Angabe   | 509 656   | 270 005   | 239 651   | 3,9  | 4,9      | 2,8      | 1,8  | 1,3      | 2,4      |

<sup>1)</sup> Fälle „ohne Angabe“ sind nicht enthalten.

<sup>3)</sup> Einschl. der Personen „Ohne Angabe“ des Berufsbereiches.

<sup>5)</sup> Abgeschlossene Lehr- oder Anlernausbildung,  
Abschluss an einer Berufsfach-/Fachschule.

<sup>7)</sup> Einschl. Ingenieurschulen.

<sup>2)</sup> Klassifizierung der Berufe, Statistisches Bundesamt, Ausgabe 1975.

<sup>4)</sup> Oder gleichwertige Schulbildung.

<sup>6)</sup> Hochschulreife allgemein oder fachgebunden.

<sup>8)</sup> Einschl. Lehrerausbildung.

## Berlin

## 1 Strukturdaten über sozialversicherungspflichtig Beschäftigte am 30.09.2005

| Gegenstand<br>der Nachweisung                               | Insgesamt | Männlich | Weiblich | Zu- (+) bzw. Abnahme (-)<br>gegenüber 30.06.2005 |          |          | Zu- (+) bzw. Abnahme (-)<br>gegenüber 30.09.2004 |          |          |
|---|-----------|----------|----------|--|----------|----------|--|----------|----------|
|   |           |          |          | insgesamt  | männlich | weiblich | insgesamt  | männlich | weiblich |
|   | Anzahl    |          |          |  | %        |          |  |          |          |
| Insgesamt   | 1 025 738 | 495 885  | 529 853  | 1,2  | 1,4      | 1,0      | -2,7   | -3,4     | -2,2     |
| nach der Staatsangehörigkeit <sup>1)</sup>                  |           |          |          |  |          |          |  |          |          |
| Deutsche  | 962 499   | 460 415  | 502 084  | 1,2  | 1,5      | 1,0      | -2,6   | -3,2     | -2,0     |
| Ausländer/-innen  | 62 486    | 35 017   | 27 469   | 0,3  | 0,3      | 0,2      | -5,0   | -5,3     | -4,6     |
| dar. aus EU-Ländern   | 15 498    | 7 866    | 7 632    | -0,8   | -0,6     | -0,9     | -3,1   | -4,8     | -1,2     |
| nach Altersgruppen  |           |          |          |  |          |          |  |          |          |
| Alter von ... bis unter ... Jahren                          |           |          |          |  |          |          |  |          |          |
| unter 20  | 28 788    | 14 888   | 13 900   | 32,2   | 30,2     | 34,5     | -7,5   | -7,4     | -7,6     |
| 20 - 25   | 84 592    | 38 299   | 46 293   | 1,9  | 2,8      | 1,2      | -5,4   | -5,5     | -5,4     |
| 25 - 30   | 108 700   | 50 943   | 57 757   | 0,9  | 1,1      | 0,7      | -0,1   | -1,3     | 1,0      |
| 30 - 35   | 114 035   | 56 402   | 57 633   | -0,7   | -0,6     | -0,7     | -7,2   | -8,0     | -6,4     |
| 35 - 40   | 150 899   | 74 098   | 76 801   | -1,1   | -1,0     | -1,1     | -7,1   | -7,7     | -6,6     |
| 40 - 45   | 168 520   | 81 626   | 86 894   | 0,7  | 0,9      | 0,5      | 0,1  | -0,6     | 0,8      |
| 45 - 50   | 132 778   | 63 361   | 69 417   | 1,4  | 2,0      | 1,0      | 1,2  | 1,4      | 0,9      |
| 50 - 55   | 115 133   | 53 785   | 61 348   | 0,1  | 0,4      | -0,2     | -3,2   | -3,2     | -3,2     |
| 55 - 60   | 82 398    | 39 284   | 43 114   | 2,1  | 2,4      | 1,9      | 3,4  | 3,0      | 3,8      |
| 60 - 65   | 36 222    | 20 806   | 15 416   | -0,2   | -0,6     | 0,4      | -4,6   | -7,8     | 0,2      |
| 65 und mehr   | 3 673     | 2 393    | 1 280    | 1,2  | 2,0      | -0,4     | -4,5   | -4,4     | -4,6     |
| nach Vollzeit-/Teilzeitbeschäftigung <sup>1)</sup>          |           |          |          |  |          |          |  |          |          |
| Vollzeitbeschäftigung                                       | 831 459   | 447 720  | 383 739  | 1,3  | 1,5      | 1,2      | -3,6   | -3,8     | -3,3     |
| Teilzeitbeschäftigung                                       | 193 704   | 47 883   | 145 821  | 0,5  | 1,0      | 0,3      | 1,2  | 1,6      | 1,1      |
| davon:  |           |          |          |  |          |          |  |          |          |
| unter 18 Stunden  | 29 135    | 12 103   | 17 032   | -1,2   | -1,7     | -0,8     | -2,9   | -5,1     | -1,2     |
| 18 Stunden und mehr   | 164 569   | 35 780   | 128 789  | 0,8  | 2,0      | 0,4      | 2,0  | 4,0      | 1,4      |
| nach Berufsbereichen <sup>2)</sup>                          |           |          |          |  |          |          |  |          |          |
| Pflanzenbauer, Tierzüchter,<br>Fischereiberufe              | 10 183    | 6 286    | 3 897    | 0,6  | 0,5      | 0,7      | -10,4  | -14,1    | -3,6     |
| Bergleute, Mineralgewinner                                  | 113       | 81       | 32       | 0,9  | 3,8      | -5,9     | 1,8  | -6,9     | 33,3     |
| Fertigungsberufe  | 170 343   | 139 401  | 30 942   | 1,9  | 2,1      | 1,1      | -6,6   | -6,5     | -6,9     |
| darunter:   |           |          |          |  |          |          |  |          |          |
| Metallerzeuger,- bearbeiter                                 | 6 536     | 6 008    | 528      | 0,9  | 0,6      | 4,8      | -2,6   | -2,6     | -2,8     |
| Schlosser, Mechaniker und<br>zugeordnete Berufe             | 41 776    | 38 333   | 3 443    | 2,0  | 2,0      | 2,0      | -5,6   | -5,4     | -7,7     |
| Elektriker  | 19 956    | 18 640   | 1 316    | 1,9  | 1,6      | 4,9      | -4,6   | -4,8     | -2,6     |
| Ernährungsberufe  | 27 249    | 15 658   | 11 591   | 2,7  | 3,5      | 1,8      | -0,5   | 1,0      | -2,4     |
| Bauberufe   | 15 171    | 14 844   | 327      | 4,2  | 4,4      | -5,5     | -10,2  | -10,0    | -18,3    |
| Technische Berufe   | 64 903    | 48 733   | 16 170   | 0,6  | 0,8      | -0,0     | -2,5   | -2,2     | -3,2     |
| Dienstleistungsberufe                                       | 762 636   | 291 816  | 470 820  | 1,0  | 1,0      | 0,9      | -1,7   | -1,6     | -1,7     |
| darunter:   |           |          |          |  |          |          |  |          |          |
| Warenkaufleute  | 80 650    | 27 942   | 52 708   | 1,7  | 2,0      | 1,6      | -0,2   | 1,1      | -0,9     |
| Verkehrsberufe  | 64 923    | 53 263   | 11 660   | 0,7  | 0,8      | 0,3      | -2,8   | -3,1     | -1,3     |
| Organisations-, Verwaltungs-,<br>Büroberufe                 | 268 848   | 91 784   | 177 064  | 0,8  | 1,0      | 0,7      | -1,7   | -1,3     | -2,0     |
| Gesundheitsdienstberufe                                     | 91 678    | 14 737   | 76 941   | 0,6  | 0,2      | 0,7      | -0,3   | 0,8      | -0,5     |
| Sonstige Arbeitskräfte <sup>3)</sup>                        | 17 560    | 9 568    | 7 992    | 7,5  | 8,6      | 6,2      | -5,5   | -5,0     | -6,0     |
| nach der Ausbildung   |           |          |          |  |          |          |  |          |          |
| Volks-/Hauptschulabschluss,<br>Mittlere Reife <sup>4)</sup> | 557 124   | 255 728  | 301 396  | 0,8  | 1,4      | 0,3      | -5,0   | -5,8     | -4,4     |
| davon:  |           |          |          |  |          |          |  |          |          |
| ohne abgeschl. Berufsausbildung <sup>5)</sup>               | 105 846   | 54 563   | 51 283   | 4,1  | 5,0      | 3,1      | -9,0   | -9,0     | -9,1     |
| mit abgeschl. Berufsausbildung <sup>5)</sup>                | 451 278   | 201 165  | 250 113  | 0,1  | 0,5      | -0,2     | -4,0   | -4,9     | -3,3     |
| Abitur <sup>6)</sup>  | 83 341    | 35 535   | 47 806   | 2,5  | 2,4      | 2,7      | 0,3  | -0,3     | 0,8      |
| davon:  |           |          |          |  |          |          |  |          |          |
| ohne abgeschl. Berufsausbildung <sup>5)</sup>               | 30 426    | 15 099   | 15 327   | 5,8  | 4,6      | 7,0      | -0,3   | -0,2     | -0,4     |
| mit abgeschl. Berufsausbildung <sup>5)</sup>                | 52 915    | 20 436   | 32 479   | 0,8  | 0,8      | 0,7      | 0,7  | -0,5     | 1,4      |
| Fachhochschule <sup>7)</sup>                                | 38 685    | 21 124   | 17 561   | 0,9  | 0,6      | 1,2      | 0,4  | -0,8     | 2,0      |
| Hochschule/Universität <sup>8)</sup>                        | 98 294    | 55 965   | 42 329   | 1,1  | 0,4      | 1,9      | 0,4  | -0,9     | 2,3      |
| Ohne Angabe   | 248 294   | 127 533  | 120 761  | 1,6  | 1,7      | 1,6      | -0,2   | -0,6     | 0,3      |

<sup>1)</sup> Fälle „ohne Angabe“ sind nicht enthalten.

<sup>3)</sup> Einschl. der Personen „Ohne Angabe“ des Berufsbereiches.

<sup>5)</sup> Abgeschlossene Lehr- oder Anlernausbildung,  
Abschluss an einer Berufsfach-/Fachschule.

<sup>7)</sup> Einschl. Ingenieurschulen.

<sup>2)</sup> Klassifizierung der Berufe, Statistisches Bundesamt, Ausgabe 1975.

<sup>4)</sup> Oder gleichwertige Schulbildung.

<sup>6)</sup> Hochschulreife allgemein oder fachgebunden.

<sup>8)</sup> Einschl. Lehrerausbildung.

**2 Sozialversicherungspflichtig Beschäftigte am 30.09.2005 nach Wirtschaftsabschnitten und Ländern - Teil 1**

| Wirtschaftsabschnitte <sup>1)</sup>  | Deutschland       | Baden-<br>Württemberg | Bayern           | Berlin           | Branden-<br>burg | Bremen         | Hamburg        | Hessen           | Mecklen-<br>burg-<br>Vor-<br>pommern |
|--|-------------------|-----------------------|------------------|------------------|------------------|----------------|----------------|------------------|--------------------------------------|
| <b>Insgesamt</b>   |                   |                       |                  |                  |                  |                |                |                  |                                      |
| Land- und Forstwirtschaft; Fischerei                                       | 315 416           | 25 945                | 33 929           | 4 298            | 26 437           | 868            | 2 989          | 13 662           | 21 641                               |
| Produzierendes Gewerbe   | 8 664 634         | 1 566 657             | 1 618 957        | 179 050          | 185 797          | 75 870         | 142 742        | 583 835          | 111 663                              |
| davon: Bergbau   | 109 677           | 5 268                 | 11 235           | 613              | 6 549            | 200            | 86             | 7 943            | 638                                  |
| Verarbeitendes Gewerbe   | 6 716 157         | 1 331 434             | 1 313 164        | 117 527          | 104 436          | 61 051         | 107 596        | 458 954          | 62 757                               |
| Energie- und Wasserversorgung  | 249 679           | 29 525                | 35 823           | 9 825            | 9 710            | 2 140          | 6 223          | 15 885           | 7 114                                |
| Baugewerbe   | 1 589 121         | 200 430               | 258 735          | 51 085           | 65 102           | 12 479         | 28 837         | 101 053          | 41 154                               |
| Handel, Gastgewerbe und Verkehr  | 6 227 484         | 770 504               | 995 311          | 240 557          | 173 933          | 78 127         | 227 113        | 539 402          | 127 470                              |
| davon: Handel  | 3 978 900         | 521 770               | 649 545          | 127 432          | 100 816          | 40 322         | 129 911        | 316 758          | 67 486                               |
| Gastgewerbe  | 762 067           | 92 103                | 139 291          | 45 472           | 21 516           | 6 557          | 22 891         | 60 364           | 29 082                               |
| Verkehr und Nachrichtenübermittlung  | 1 486 517         | 156 631               | 206 475          | 67 653           | 51 601           | 31 248         | 74 311         | 162 280          | 30 902                               |
| Sonstige Dienstleistungen  | 11 354 474        | 1 398 056             | 1 690 618        | 601 722          | 324 811          | 119 001        | 377 361        | 976 729          | 251 135                              |
| davon: Kredit- und Versicherungsgewerbe                                    | 1 025 911         | 143 652               | 187 372          | 33 714           | 12 656           | 9 649          | 49 149         | 138 339          | 9 811                                |
| Grundst.-, Wohnungswesen, Verm.<br>bewegl. Sachen usw.                     | 3 286 066         | 412 363               | 496 079          | 197 596          | 75 479           | 37 650         | 157 537        | 327 004          | 56 671                               |
| Öffentliche Verwaltung, Verteidigung<br>Sozialversicherung                 | 1 678 797         | 200 595               | 223 489          | 90 768           | 73 122           | 11 798         | 34 587         | 130 474          | 50 378                               |
| Erziehung und Unterricht   | 974 720           | 105 830               | 124 600          | 53 387           | 36 513           | 11 226         | 23 314         | 58 242           | 37 987                               |
| Gesundheits-, Veterinär- und<br>Sozialwesen                                | 3 136 091         | 400 758               | 478 731          | 142 204          | 86 522           | 32 328         | 69 298         | 228 256          | 65 841                               |
| Erbringung von sonstigen öffentlichen<br>und persönlichen Dienstleistungen | 1 190 193         | 127 272               | 165 472          | 81 612           | 40 228           | 16 152         | 42 338         | 88 886           | 30 277                               |
| Private Haushalte  | 33 044            | 4 580                 | 8 180            | 1 070            | 266              | 195            | 965            | 2 429            | 170                                  |
| Exterritoriale Organisationen und<br>Körperschaften                        | 29 652            | 3 006                 | 6 695            | 1 371            | 25               | 3              | 173            | 3 099            | -                                    |
| <b>Insgesamt <sup>2)</sup></b>   | <b>26 565 925</b> | <b>3 761 698</b>      | <b>4 339 412</b> | <b>1 025 738</b> | <b>711 121</b>   | <b>273 886</b> | <b>750 318</b> | <b>2 113 893</b> | <b>511 951</b>                       |
| <b>Darunter weiblich</b>   |                   |                       |                  |                  |                  |                |                |                  |                                      |
| Land- und Forstwirtschaft; Fischerei                                       | 89 234            | 7 584                 | 10 785           | 1 124            | 8 442            | 180            | 580            | 3 606            | 5 249                                |
| Produzierendes Gewerbe   | 2 042 107         | 406 373               | 409 958          | 47 024           | 43 150           | 13 685         | 33 533         | 134 079          | 25 220                               |
| davon: Bergbau   | 10 598            | 710                   | 1 741            | 202              | 1 323            | 34             | 12             | 876              | 84                                   |
| Verarbeitendes Gewerbe   | 1 776 066         | 371 155               | 365 858          | 36 654           | 31 451           | 11 534         | 28 039         | 117 277          | 19 065                               |
| Energie- und Wasserversorgung  | 60 423            | 7 082                 | 8 085            | 3 075            | 3 106            | 353            | 1 703          | 3 447            | 2 053                                |
| Baugewerbe   | 195 020           | 27 426                | 34 274           | 7 093            | 7 270            | 1 764          | 3 779          | 12 479           | 4 018                                |
| Handel, Gastgewerbe und Verkehr  | 2 893 896         | 368 576               | 475 296          | 112 527          | 83 009           | 33 283         | 95 500         | 238 271          | 65 207                               |
| davon: Handel  | 2 037 781         | 270 051               | 335 878          | 69 835           | 54 469           | 20 772         | 63 228         | 153 065          | 37 625                               |
| Gastgewerbe  | 435 470           | 53 533                | 79 606           | 22 614           | 13 827           | 3 558          | 10 937         | 31 184           | 18 798                               |
| Verkehr und Nachrichtenübermittlung  | 420 645           | 44 992                | 59 812           | 20 078           | 14 713           | 8 953          | 21 335         | 54 022           | 8 784                                |
| Sonstige Dienstleistungen  | 7 003 815         | 870 853               | 1 043 394        | 369 129          | 211 566          | 71 271         | 211 811        | 559 185          | 165 565                              |
| davon: Kredit- und Versicherungsgewerbe                                    | 574 258           | 81 363                | 104 997          | 20 499           | 9 035            | 5 185          | 25 973         | 68 007           | 6 811                                |
| Grundst.-, Wohnungswesen, Verm.<br>bewegl. Sachen usw.                     | 1 511 971         | 185 375               | 230 438          | 96 507           | 37 057           | 17 163         | 72 990         | 141 930          | 30 512                               |
| Öffentliche Verwaltung, Verteidigung<br>Sozialversicherung                 | 1 015 730         | 126 407               | 122 811          | 62 191           | 51 077           | 6 915          | 19 909         | 78 619           | 33 120                               |
| Erziehung und Unterricht   | 643 689           | 72 901                | 91 905           | 31 930           | 20 256           | 6 848          | 15 531         | 37 004           | 23 275                               |
| Gesundheits-, Veterinär- und<br>Sozialwesen                                | 2 528 611         | 321 334               | 388 529          | 111 352          | 71 184           | 26 001         | 54 464         | 180 285          | 54 532                               |
| Erbringung von sonstigen öffentlichen<br>und persönlichen Dienstleistungen | 690 688           | 78 196                | 95 341           | 45 040           | 22 756           | 8 982          | 22 019         | 50 037           | 17 191                               |
| Private Haushalte  | 27 949            | 4 068                 | 6 898            | 880              | 185              | 174            | 825            | 2 060            | 124                                  |
| Exterritoriale Organisationen und<br>Körperschaften                        | 10 919            | 1 209                 | 2 475            | 730              | 16               | 3              | 100            | 1 243            | -                                    |
| <b>Zusammen <sup>2)</sup></b>  | <b>12 030 753</b> | <b>1 653 556</b>      | <b>1 939 679</b> | <b>529 853</b>   | <b>346 265</b>   | <b>118 428</b> | <b>341 480</b> | <b>935 256</b>   | <b>261 270</b>                       |

<sup>1)</sup> Klassifikation der Wirtschaftszweige,  
Ausgabe 2003 (WZ 2003) - siehe Anhang.

<sup>2)</sup> Einschl. Fälle "ohne Angabe".

## 2 Sozialversicherungspflichtig Beschäftigte am 30.09.2005 nach Wirtschaftsabschnitten und Ländern - Teil 2

| Wirtschaftsabschnitte <sup>1)</sup>                                     | Deutschland       | Nieder-sachsen   | Nordrhein-Westfalen | Rheinland-Pfalz  | Saarland       | Sachsen          | Sachsen-Anhalt | Schleswig-Holstein | Thüringen      |
|---|-------------------|------------------|---------------------|------------------|----------------|------------------|----------------|--------------------|----------------|
| <b>Insgesamt</b>  |                   |                  |                     |                  |                |                  |                |                    |                |
| Land- und Forstwirtschaft; Fischerei                                    | 315 416           | 36 295           | 47 030              | 13 766           | 1 532          | 29 788           | 23 219         | 14 760             | 19 257         |
| Produzierendes Gewerbe  | 8 664 634         | 781 716          | 1 820 717           | 404 602          | 128 216        | 409 243          | 203 253        | 207 775            | 244 541        |
| davon: Bergbau  | 109 677           | 10 119           | 43 532              | 3 446            | 5 419          | 3 954            | 6 435          | 957                | 3 283          |
| Verarbeitendes Gewerbe  | 6 716 157         | 596 561          | 1 423 094           | 314 773          | 99 926         | 281 023          | 125 972        | 145 704            | 172 185        |
| Energie- und Wasserversorgung   | 249 679           | 21 085           | 58 785              | 10 035           | 3 977          | 14 730           | 7 565          | 10 319             | 6 938          |
| Baugewerbe  | 1 589 121         | 153 951          | 295 306             | 76 348           | 18 894         | 109 536          | 63 281         | 50 795             | 62 135         |
| Handel, Gastgewerbe und Verkehr   | 6 227 484         | 559 455          | 1 345 683           | 263 334          | 74 486         | 294 373          | 163 023        | 222 811            | 151 902        |
| davon: Handel   | 3 978 900         | 373 011          | 910 595             | 175 072          | 52 794         | 177 600          | 97 899         | 145 985            | 91 904         |
| Gastgewerbe   | 762 067           | 64 570           | 130 489             | 35 572           | 7 030          | 39 796           | 18 545         | 30 107             | 18 682         |
| Verkehr und Nachrichtenübermittlung                                     | 1 486 517         | 121 874          | 304 599             | 52 690           | 14 662         | 76 977           | 46 579         | 46 719             | 41 316         |
| Sonstige Dienstleistungen   | 11 354 474        | 963 833          | 2 415 151           | 485 056          | 139 243        | 620 104          | 347 789        | 340 534            | 303 331        |
| davon: Kredit- und Versicherungsgewerbe                                 | 1 025 911         | 82 646           | 222 314             | 38 473           | 13 118         | 31 369           | 13 561         | 25 856             | 14 232         |
| Grundst.-, Wohnungswesen, Verm. bewegl. Sachen usw.                     | 3 286 066         | 243 400          | 731 136             | 108 594          | 40 843         | 162 408          | 81 071         | 81 722             | 76 513         |
| Öffentliche Verwaltung, Verteidigung                                    | 1 678 797         | 157 730          | 315 796             | 82 581           | 19 195         | 96 675           | 74 586         | 63 902             | 53 121         |
| Erziehung und Unterricht  | 974 720           | 78 001           | 180 144             | 38 598           | 10 291         | 101 204          | 53 371         | 19 748             | 42 264         |
| Gesundheits-, Veterinär- und Sozialwesen                                | 3 136 091         | 305 411          | 695 525             | 150 527          | 43 867         | 152 311          | 88 984         | 111 957            | 83 571         |
| Erbringung von sonstigen öffentlichen und persönlichen Dienstleistungen | 1 190 193         | 91 952           | 257 179             | 55 810           | 11 623         | 75 697           | 35 972         | 36 271             | 33 452         |
| Private Haushalte   | 33 044            | 3 068            | 8 104               | 1 847            | 298            | 403              | 244            | 1 047              | 178            |
| Exterritoriale Organisationen und Körperschaften                        | 29 652            | 1 625            | 4 953               | 8 626            | 8              | 37               | -              | 31                 | -              |
| <b>Insgesamt<sup>2)</sup></b>   | <b>26 565 925</b> | <b>2 341 639</b> | <b>5 629 177</b>    | <b>1 167 018</b> | <b>343 579</b> | <b>1 353 617</b> | <b>737 391</b> | <b>786 112</b>     | <b>719 375</b> |
| <b>Darunter weiblich</b>  |                   |                  |                     |                  |                |                  |                |                    |                |
| Land- und Forstwirtschaft; Fischerei                                    | 89 234            | 9 694            | 11 421              | 3 715            | 392            | 10 027           | 6 988          | 3 417              | 6 030          |
| Produzierendes Gewerbe  | 2 042 107         | 165 147          | 381 141             | 89 031           | 23 476         | 107 289          | 46 414         | 50 422             | 66 165         |
| davon: Bergbau  | 10 598            | 1 225            | 1 681               | 476              | 117            | 690              | 822            | 111                | 494            |
| Verarbeitendes Gewerbe  | 1 776 066         | 140 558          | 332 945             | 76 997           | 20 553         | 88 967           | 36 593         | 41 795             | 56 625         |
| Energie- und Wasserversorgung   | 60 423            | 5 189            | 12 001              | 2 233            | 782            | 4 700            | 2 172          | 2 303              | 2 139          |
| Baugewerbe  | 195 020           | 18 175           | 34 514              | 9 325            | 2 024          | 12 932           | 6 827          | 6 213              | 6 907          |
| Handel, Gastgewerbe und Verkehr   | 2 893 896         | 261 083          | 593 588             | 125 770          | 35 888         | 146 888          | 82 095         | 101 453            | 75 462         |
| davon: Handel   | 2 037 781         | 192 371          | 443 490             | 90 322           | 27 792         | 98 314           | 56 651         | 73 355             | 50 563         |
| Gastgewerbe   | 435 470           | 38 239           | 70 014              | 21 044           | 4 170          | 26 221           | 12 184         | 16 952             | 12 589         |
| Verkehr und Nachrichtenübermittlung                                     | 420 645           | 30 473           | 80 084              | 14 404           | 3 926          | 22 353           | 13 260         | 11 146             | 12 310         |
| Sonstige Dienstleistungen   | 7 003 815         | 608 845          | 1 453 526           | 306 517          | 84 347         | 401 365          | 231 058        | 215 120            | 200 263        |
| davon: Kredit- und Versicherungsgewerbe                                 | 574 258           | 46 203           | 120 571             | 21 959           | 7 480          | 22 083           | 9 590          | 14 505             | 9 997          |
| Grundst.-, Wohnungswesen, Verm. bewegl. Sachen usw.                     | 1 511 971         | 115 773          | 323 666             | 50 637           | 18 142         | 75 844           | 39 659         | 39 641             | 36 637         |
| Öffentliche Verwaltung, Verteidigung                                    | 1 015 730         | 87 199           | 181 323             | 46 309           | 10 243         | 67 369           | 51 774         | 34 010             | 36 454         |
| Erziehung und Unterricht  | 643 689           | 53 190           | 116 473             | 28 411           | 6 799          | 64 603           | 33 599         | 13 697             | 27 267         |
| Gesundheits-, Veterinär- und Sozialwesen                                | 2 528 611         | 247 700          | 556 505             | 121 459          | 34 601         | 127 114          | 74 329         | 89 535             | 69 687         |
| Erbringung von sonstigen öffentlichen und persönlichen Dienstleistungen | 690 688           | 55 662           | 146 722             | 33 064           | 6 819          | 44 023           | 21 916         | 22 834             | 20 086         |
| Private Haushalte   | 27 949            | 2 624            | 6 742               | 1 595            | 260            | 301              | 191            | 887                | 135            |
| Exterritoriale Organisationen und Körperschaften                        | 10 919            | 494              | 1 524               | 3 083            | 3              | 28               | -              | 11                 | -              |
| <b>Zusammen<sup>2)</sup></b>  | <b>12 030 753</b> | <b>1 044 873</b> | <b>2 439 972</b>    | <b>525 145</b>   | <b>144 162</b> | <b>665 638</b>   | <b>366 603</b> | <b>370 504</b>     | <b>348 069</b> |

<sup>1)</sup> Klassifikation der Wirtschaftszweige, Ausgabe 2003 (WZ 2003) - siehe Anhang.

<sup>2)</sup> Einschl. Fälle "ohne Angabe".

### 3 Sozialversicherungspflichtig Beschäftigte am 30.09.2005 nach Ländern, Vollzeit-/Teilzeitbeschäftigten, Auszubildenden, Deutschen und Ausländern

| Regionale Gliederung   | Insgesamt <sup>1)</sup> | Und zwar                  |                           |                             |            |           |
|------------------------|-------------------------|---------------------------|---------------------------|-----------------------------|------------|-----------|
|                        |                         | Vollzeit-<br>beschäftigte | Teilzeit-<br>beschäftigte | Auszubildende <sup>2)</sup> | Deutsche   | Ausländer |
| Insgesamt              |                         |                           |                           |                             |            |           |
| Baden-Württemberg      | 3 761 698               | 3 164 115                 | 596 556                   | 246 401                     | 3 358 053  | 401 303   |
| Bayern                 | 4 339 412               | 3 622 969                 | 714 713                   | 290 069                     | 4 002 496  | 334 233   |
| Berlin                 | 1 025 738               | 831 459                   | 193 704                   | 62 885                      | 962 499    | 62 486    |
| Brandenburg            | 711 121                 | 606 562                   | 104 346                   | 49 978                      | 702 713    | 8 335     |
| Bremen                 | 273 886                 | 222 797                   | 51 005                    | 16 914                      | 257 360    | 16 424    |
| Hamburg                | 750 318                 | 622 377                   | 126 485                   | 38 141                      | 692 145    | 57 821    |
| Hessen                 | 2 113 893               | 1 749 506                 | 363 504                   | 121 598                     | 1 911 445  | 201 140   |
| Mecklenburg-Vorpommern | 511 951                 | 434 378                   | 77 479                    | 46 013                      | 508 637    | 3 264     |
| Niedersachsen          | 2 341 639               | 1 917 039                 | 423 361                   | 168 110                     | 2 243 948  | 96 969    |
| Nordrhein-Westfalen    | 5 629 177               | 4 729 330                 | 897 854                   | 366 821                     | 5 200 385  | 425 935   |
| Rheinland-Pfalz        | 1 167 018               | 957 133                   | 209 616                   | 88 914                      | 1 097 122  | 69 537    |
| Saarland               | 343 579                 | 291 070                   | 52 339                    | 22 978                      | 314 088    | 29 320    |
| Sachsen                | 1 353 617               | 1 139 845                 | 213 277                   | 95 999                      | 1 342 103  | 11 401    |
| Sachsen-Anhalt         | 737 391                 | 628 657                   | 108 529                   | 52 704                      | 732 008    | 5 316     |
| Schleswig-Holstein     | 786 112                 | 638 824                   | 147 030                   | 58 978                      | 756 086    | 29 804    |
| Thüringen              | 719 375                 | 617 683                   | 101 534                   | 51 482                      | 713 805    | 5 504     |
| Deutschland            | 26 565 925              | 22 173 744                | 4 381 332                 | 1 777 985                   | 24 794 893 | 1 758 792 |
| Männlich               |                         |                           |                           |                             |            |           |
| Baden-Württemberg      | 2 108 142               | 2 026 166                 | 81 426                    | 133 765                     | 1 853 045  | 253 677   |
| Bayern                 | 2 399 733               | 2 294 236                 | 104 494                   | 160 491                     | 2 194 278  | 203 834   |
| Berlin                 | 495 885                 | 447 720                   | 47 883                    | 31 647                      | 460 415    | 35 017    |
| Brandenburg            | 364 856                 | 348 202                   | 16 568                    | 29 910                      | 359 300    | 5 518     |
| Bremen                 | 155 458                 | 145 917                   | 9 485                     | 8 907                       | 145 137    | 10 252    |
| Hamburg                | 408 838                 | 380 262                   | 27 572                    | 19 912                      | 373 861    | 34 769    |
| Hessen                 | 1 178 637               | 1 118 489                 | 59 710                    | 66 462                      | 1 055 155  | 122 671   |
| Mecklenburg-Vorpommern | 250 681                 | 238 277                   | 12 355                    | 26 434                      | 248 491    | 2 166     |
| Niedersachsen          | 1 296 766               | 1 242 812                 | 53 318                    | 93 442                      | 1 232 793  | 63 474    |
| Nordrhein-Westfalen    | 3 189 205               | 3 049 647                 | 138 455                   | 203 513                     | 2 906 293  | 281 155   |
| Rheinland-Pfalz        | 641 873                 | 614 910                   | 26 835                    | 48 990                      | 596 217    | 45 421    |
| Saarland               | 199 417                 | 192 013                   | 7 266                     | 12 684                      | 179 146    | 20 133    |
| Sachsen                | 687 979                 | 655 816                   | 31 921                    | 56 138                      | 680 423    | 7 487     |
| Sachsen-Anhalt         | 370 788                 | 356 092                   | 14 591                    | 31 496                      | 367 118    | 3 638     |
| Schleswig-Holstein     | 415 608                 | 394 139                   | 21 331                    | 32 328                      | 397 082    | 18 380    |
| Thüringen              | 371 306                 | 358 652                   | 12 588                    | 31 291                      | 367 564    | 3 704     |
| Deutschland            | 14 535 172              | 13 863 350                | 665 798                   | 987 410                     | 13 416 318 | 1 111 296 |
| Weiblich               |                         |                           |                           |                             |            |           |
| Baden-Württemberg      | 1 653 556               | 1 137 949                 | 515 130                   | 112 636                     | 1 505 008  | 147 626   |
| Bayern                 | 1 939 679               | 1 328 733                 | 610 219                   | 129 578                     | 1 808 218  | 130 399   |
| Berlin                 | 529 853                 | 383 739                   | 145 821                   | 31 238                      | 502 084    | 27 469    |
| Brandenburg            | 346 265                 | 258 360                   | 87 778                    | 20 068                      | 343 413    | 2 817     |
| Bremen                 | 118 428                 | 76 880                    | 41 520                    | 8 007                       | 112 223    | 6 172     |
| Hamburg                | 341 480                 | 242 115                   | 98 913                    | 18 229                      | 318 284    | 23 052    |
| Hessen                 | 935 256                 | 631 017                   | 303 794                   | 55 136                      | 856 290    | 78 469    |
| Mecklenburg-Vorpommern | 261 270                 | 196 101                   | 65 124                    | 19 579                      | 260 146    | 1 098     |
| Niedersachsen          | 1 044 873               | 674 227                   | 370 043                   | 74 668                      | 1 011 155  | 33 495    |
| Nordrhein-Westfalen    | 2 439 972               | 1 679 683                 | 759 399                   | 163 308                     | 2 294 092  | 144 780   |
| Rheinland-Pfalz        | 525 145                 | 342 223                   | 182 781                   | 39 924                      | 500 905    | 24 116    |
| Saarland               | 144 162                 | 99 057                    | 45 073                    | 10 294                      | 134 942    | 9 187     |
| Sachsen                | 665 638                 | 484 029                   | 181 356                   | 39 861                      | 661 680    | 3 914     |
| Sachsen-Anhalt         | 366 603                 | 272 565                   | 93 938                    | 21 208                      | 364 890    | 1 678     |
| Schleswig-Holstein     | 370 504                 | 244 685                   | 125 699                   | 26 650                      | 359 004    | 11 424    |
| Thüringen              | 348 069                 | 259 031                   | 88 946                    | 20 191                      | 346 241    | 1 800     |
| Deutschland            | 12 030 753              | 8 310 394                 | 3 715 534                 | 790 575                     | 11 378 575 | 647 496   |

<sup>1)</sup> Einschl. Fälle "ohne Angabe".

<sup>2)</sup> Einschl. Anlernlinge, Praktikanten und Volontäre.

## Deutschland

**4 Sozialversicherungspflichtig Beschäftigte am 30.09.2005 nach Wirtschaftsabschnitten und -unterabschnitten, Vollzeit-/Teilzeitbeschäftigten nach Geschlecht sowie Deutschen und Ausländern**

| Nr. der Klassifikation <sup>1)</sup> | Wirtschaftsgliederung                                       | Insgesamt <sup>2)</sup> | Und zwar             |                  |                      |                  |                   |                  |
|--------------------------------------|---|-------------------------|----------------------|------------------|----------------------|------------------|-------------------|------------------|
|                                      |   |                         | Vollzeitbeschäftigte |                  | Teilzeitbeschäftigte |                  | Deutsche          | Ausländer        |
|                                      |   |                         | männlich             | weiblich         | männlich             | weiblich         |                   |                  |
| A + B                                | Land- und Forstwirtschaft; Fischerei                        | 315 416                 | 218 637              | 75 356           | 7 530                | 13 852           | 287 588           | 27 625           |
| C                                    | Bergbau u. Gew. v. Steinen u. Erden                         | 109 677                 | 98 701               | 9 286            | 369                  | 1 309            | 102 735           | 6 926            |
| CA                                   | Kohlenbergbau, Torfgew., Gew. v. Erdöl u. Erdgas usw.       | 59 771                  | 55 496               | 3 893            | 111                  | 264              | 55 019            | 4 742            |
| CB                                   | Erzbergbau, Gew. v. Steinen u. Erden, sonst. Bergbau        | 49 906                  | 43 205               | 5 393            | 258                  | 1 045            | 47 716            | 2 184            |
| D                                    | Verarbeitendes Gewerbe                                      | 6 716 157               | 4 857 458            | 1 478 852        | 82 126               | 296 875          | 6 159 580         | 553 537          |
| DA                                   | Ernährungsgewerbe u. Tabakverarbeitung                      | 680 591                 | 344 448              | 272 260          | 6 506                | 57 295           | 624 287           | 55 972           |
| DB + DC                              | Textil- und Bekleidungsgewerbe; Ledergewerbe                | 163 434                 | 72 153               | 75 359           | 1 159                | 14 748           | 147 377           | 16 016           |
| DD                                   | Holzgewerbe (oh. H.v. von Möbeln)                           | 137 595                 | 112 180              | 20 221           | 1 043                | 4 138            | 128 769           | 8 782            |
| DE                                   | Papier-, Verlags- u. Druckgewerbe                           | 464 060                 | 280 551              | 136 517          | 10 420               | 36 441           | 434 561           | 29 340           |
| DF                                   | Kokerei, Mineralölverarbeitung, H.v. Spalt- und Brutstoffen | 29 163                  | 23 740               | 4 150            | 580                  | 686              | 28 197            | 965              |
| DG                                   | Herstellung von chemischen Erzeugnissen                     | 449 168                 | 298 414              | 115 482          | 9 360                | 25 859           | 418 240           | 30 842           |
| DH                                   | H.v. Gummi- u. Kunststoffwaren                              | 376 187                 | 274 914              | 84 858           | 3 491                | 12 906           | 335 347           | 40 700           |
| DI                                   | Glasgewerbe, H. v. Keramik, Verarb. v. Steinen und Erden    | 212 729                 | 166 384              | 37 268           | 1 791                | 7 268            | 197 473           | 15 208           |
| DJ                                   | Metallerzg. u. -bearb., H.v. Metallerzeugnissen             | 1 052 444               | 864 901              | 151 455          | 7 947                | 28 042           | 944 645           | 107 383          |
| DK                                   | Maschinenbau  | 1 008 327               | 830 696              | 137 714          | 10 509               | 29 341           | 944 230           | 63 775           |
| DL                                   | H.v. Büromasch., DV-Gerät. u. -Einr.; Elektrotechn. usw.    | 1 031 538               | 678 010              | 285 848          | 16 383               | 51 129           | 957 377           | 73 281           |
| DM                                   | Fahrzeugbau   | 872 006                 | 739 898              | 102 292          | 10 924               | 18 745           | 774 603           | 96 914           |
| DN                                   | H.v. Möbeln, Schmuck, Musikinstr. usw.; Recycling           | 238 915                 | 171 169              | 55 428           | 2 013                | 10 277           | 224 474           | 14 359           |
| E                                    | Energie- u. Wasserversorgung                                | 249 679                 | 182 977              | 47 433           | 6 252                | 12 969           | 245 429           | 4 216            |
| F                                    | Baugewerbe  | 1 589 121               | 1 378 249            | 151 822          | 15 681               | 43 113           | 1 489 622         | 98 440           |
| 45.2                                 | dar. Hoch- und Tiefbau                                      | 714 506                 | 640 204              | 53 384           | 6 655                | 14 183           | 662 441           | 51 536           |
| G                                    | Handel; Instandh. u. Rep. v. Kfz. u. Gebrauchsgütern        | 3 978 900               | 1 862 237            | 1 284 754        | 78 222               | 752 420          | 3 755 194         | 222 027          |
| 51 (ohne 51.1)                       | dar.: Großhandel (oh. Kfz.)                                 | 984 194                 | 617 410              | 278 412          | 15 217               | 72 843           | 923 903           | 59 905           |
| 52                                   | Einzelhandel (oh. Kfz.)                                     | 2 023 510               | 553 504              | 787 497          | 48 569               | 633 497          | 1 911 249         | 111 432          |
| H                                    | Gastgewerbe   | 762 067                 | 283 136              | 334 556          | 43 350               | 100 790          | 604 607           | 156 188          |
| I                                    | Verkehr u. Nachrichtenübermittlung                          | 1 486 517               | 1 007 712            | 305 680          | 57 999               | 114 856          | 1 375 835         | 110 073          |
| 60 - 63                              | Verkehr   | 1 220 632               | 888 758              | 239 990          | 36 046               | 55 645           | 1 127 447         | 92 675           |
| 64                                   | Nachrichtenübermittlung                                     | 265 885                 | 118 954              | 65 690           | 21 953               | 59 211           | 248 388           | 17 398           |
| J                                    | Kredit- u. Versicherungsgewerbe                             | 1 025 911               | 434 258              | 421 853          | 17 305               | 152 275          | 1 001 473         | 24 246           |
| 65                                   | dar. Kreditgewerbe  | 694 742                 | 284 532              | 287 104          | 10 859               | 112 203          | 679 324           | 15 311           |
| K                                    | Grundst., Wohnungswesen, Verm. bewegl. Sachen usw.          | 3 286 066               | 1 662 942            | 1 108 147        | 110 009              | 403 029          | 3 014 221         | 270 101          |
| 74.1                                 | dar. Rechtsberatung usw.                                    | 757 790                 | 259 698              | 391 827          | 14 724               | 91 077           | 727 903           | 29 688           |
| L + Q                                | Öffentliche Verwaltung usw.                                 | 1 708 449               | 625 463              | 617 886          | 55 562               | 408 414          | 1 669 824         | 38 288           |
| 75.1                                 | dar.: öffentliche Verwaltung                                | 1 159 820               | 433 090              | 376 961          | 41 885               | 307 850          | 1 134 034         | 25 574           |
| 75.2                                 | öffentliche Sicherheit usw.                                 | 215 686                 | 92 669               | 78 332           | 6 845                | 37 689           | 212 945           | 2 694            |
| M                                    | Erziehung u. Unterricht                                     | 974 720                 | 268 431              | 347 242          | 62 256               | 296 245          | 930 738           | 43 686           |
| N                                    | Gesundheits-, Veterinär- und Sozialwesen                    | 3 136 091               | 526 790              | 1 626 025        | 80 354               | 902 031          | 3 005 496         | 129 398          |
| 85.1, 85.2                           | Gesundheits- und Veterinärwesen                             | 1 985 448               | 326 491              | 1 128 730        | 35 165               | 494 669          | 1 902 259         | 82 487           |
| 85.3                                 | Sozialwesen   | 1 150 643               | 200 299              | 497 295          | 45 189               | 407 362          | 1 103 237         | 46 911           |
| O                                    | Erbringung sonst. öff. u. persönl. Dienstleistungen         | 1 190 193               | 450 158              | 482 575          | 47 704               | 206 682          | 1 119 419         | 70 248           |
| P                                    | Private Haushalte m. Hauspersonal                           | 33 044                  | 4 125                | 17 710           | 965                  | 10 219           | 29 482            | 3 531            |
| <b>Insgesamt<sup>3)</sup></b>        |   | <b>26 565 925</b>       | <b>13 863 350</b>    | <b>8 310 394</b> | <b>665 798</b>       | <b>3 715 534</b> | <b>24 794 893</b> | <b>1 758 792</b> |

<sup>1)</sup> Klassifikation der Wirtschaftszweige, Ausgabe 2003 (WZ 2003). Zusätzlich werden ausgewählte Wirtschaftsabteilungen und -gruppen nachgewiesen.

<sup>3)</sup> Einschl. Fälle "ohne Angabe" zur Wirtschaftsgliederung.

<sup>2)</sup> Einschl. Fälle "ohne Angabe".

## Früheres Bundesgebiet (ohne Berlin)

**4 Sozialversicherungspflichtig Beschäftigte am 30.09.2005 nach Wirtschaftsabschnitten und -unterabschnitten, Vollzeit-/ Teilzeitbeschäftigten nach Geschlecht sowie Deutschen und Ausländern**

| Nr. der Klassifikation <sup>1)</sup> | Wirtschaftsgliederung                                       | Insgesamt <sup>2)</sup> | Und zwar             |                  |                      |                  |                   |                  |
|--------------------------------------|---|-------------------------|----------------------|------------------|----------------------|------------------|-------------------|------------------|
|                                      |   |                         | Vollzeitbeschäftigte |                  | Teilzeitbeschäftigte |                  | Deutsche          | Ausländer        |
|                                      |   |                         | männlich             | weiblich         | männlich             | weiblich         |                   |                  |
| A + B                                | Land- und Forstwirtschaft; Fischerei                        | 190 776                 | 135 114              | 41 268           | 4 282                | 10 088           | 164 632           | 25 951           |
| C                                    | Bergbau u. Gew. v. Steinen u. Erden                         | 88 205                  | 80 897               | 5 781            | 316                  | 1 199            | 81 312            | 6 877            |
| CA                                   | Kohlenbergbau, Torfgew., Gew. v. Erdöl u. Erdgas usw.       | 49 352                  | 47 143               | 1 846            | 104                  | 252              | 44 628            | 4 714            |
| CB                                   | Erzbergbau, Gew. v. Steinen u. Erden, sonst. Bergbau        | 38 853                  | 33 754               | 3 935            | 212                  | 947              | 36 684            | 2 163            |
| D                                    | Verarbeitendes Gewerbe                                      | 5 852 257               | 4 270 690            | 1 236 473        | 74 441               | 269 968          | 5 309 257         | 540 111          |
| DA                                   | Ernährungsgewerbe u. Tabakverarbeitung                      | 553 395                 | 289 001              | 211 583          | 5 401                | 47 336           | 499 384           | 53 691           |
| DB + DC                              | Textil- und Bekleidungsgewerbe; Ledergewerbe                | 140 405                 | 63 391               | 62 320           | 1 051                | 13 629           | 124 670           | 15 694           |
| DD                                   | Holzgewerbe (oh. H.v. von Möbeln)                           | 116 911                 | 95 904               | 16 264           | 941                  | 3 791            | 108 256           | 8 614            |
| DE                                   | Papier-, Verlags- u. Druckgewerbe                           | 406 898                 | 249 112              | 114 845          | 9 271                | 33 569           | 378 159           | 28 590           |
| DF                                   | Kokerei, Mineralölverarbeitung, H.v. Spalt- und Brutstoffen | 25 913                  | 21 378               | 3 442            | 454                  | 632              | 24 965            | 947              |
| DG                                   | Herstellung von chemischen Erzeugnissen                     | 401 228                 | 270 646              | 97 800           | 8 671                | 24 064           | 371 076           | 30 070           |
| DH                                   | H.v. Gummi- u. Kunststoffwaren                              | 333 766                 | 245 613              | 72 820           | 3 250                | 12 069           | 293 473           | 40 157           |
| DI                                   | Glasgewerbe, H. v. Keramik, Verarb. v. Steinen und Erden    | 170 681                 | 133 991              | 28 727           | 1 490                | 6 456            | 155 696           | 14 939           |
| DJ                                   | Metallerzg. u. -bearb., H.v. Metallerzeugnissen             | 895 248                 | 735 287              | 127 074          | 7 065                | 25 765           | 789 398           | 105 448          |
| DK                                   | Maschinenbau  | 908 675                 | 747 300              | 123 673          | 9 857                | 27 786           | 845 738           | 62 623           |
| DL                                   | H.v. Büromasch., DV-Gerät. u. -Einr.; Elektrotechn. usw.    | 894 986                 | 592 855              | 239 889          | 14 798               | 47 312           | 824 112           | 70 083           |
| DM                                   | Fahrzeugbau   | 805 201                 | 684 015              | 92 345           | 10 484               | 18 226           | 709 461           | 95 254           |
| DN                                   | H.v. Möbeln, Schmuck, Musikinstr. usw.; Recycling           | 198 950                 | 142 197              | 45 691           | 1 708                | 9 333            | 184 869           | 14 001           |
| E                                    | Energie- u. Wasserversorgung                                | 193 797                 | 146 550              | 31 763           | 4 062                | 11 412           | 189 698           | 4 069            |
| F                                    | Baugewerbe  | 1 196 828               | 1 035 533            | 113 477          | 11 207               | 36 432           | 1 103 788         | 92 089           |
| 45.2                                 | dar. Hoch- und Tiefbau                                      | 525 572                 | 471 197              | 38 020           | 4 577                | 11 721           | 477 070           | 48 035           |
| G                                    | Handel; Instandh. u. Rep. v. Kfz. u. Gebrauchsgütern        | 3 315 763               | 1 580 920            | 1 060 793        | 63 919               | 608 994          | 3 102 842         | 211 381          |
| 51 (ohne 51.1)                       | dar.: Großhandel (oh. Kfz.)                                 | 869 447                 | 547 005              | 244 259          | 13 249               | 64 656           | 811 462           | 57 622           |
| 52                                   | Einzelhandel (oh. Kfz.)                                     | 1 650 006               | 466 567              | 641 418          | 38 196               | 503 441          | 1 544 317         | 104 944          |
| H                                    | Gastgewerbe   | 588 974                 | 224 858              | 249 224          | 34 789               | 79 917           | 448 555           | 139 309          |
| I                                    | Verkehr u. Nachrichtenübermittlung                          | 1 171 489               | 792 986              | 232 867          | 49 204               | 96 193           | 1 065 198         | 105 716          |
| 60 - 63                              | Verkehr   | 972 708                 | 700 242              | 193 075          | 31 044               | 48 172           | 883 181           | 89 045           |
| 64                                   | Nachrichtenübermittlung                                     | 198 781                 | 92 744               | 39 792           | 18 160               | 48 021           | 182 017           | 16 671           |
| J                                    | Kredit- u. Versicherungsgewerbe                             | 910 568                 | 398 304              | 357 750          | 15 940               | 138 379          | 886 712           | 23 676           |
| 65                                   | dar. Kreditgewerbe  | 617 129                 | 262 713              | 242 483          | 10 081               | 101 809          | 602 020           | 15 006           |
| K                                    | Grundst.-, Wohnungswesen, Verm. bewegl. Sachen usw.         | 2 636 328               | 1 352 274            | 868 769          | 87 358               | 326 369          | 2 383 514         | 251 208          |
| 74.1                                 | dar. Rechtsberatung usw.                                    | 650 793                 | 230 704              | 326 064          | 12 765               | 80 870           | 622 928           | 27 682           |
| L + Q                                | Öffentliche Verwaltung usw.                                 | 1 268 366               | 503 923              | 397 262          | 39 822               | 326 335          | 1 231 901         | 36 162           |
| 75.1                                 | dar.: öffentliche Verwaltung                                | 854 568                 | 345 564              | 235 243          | 29 533               | 244 203          | 829 999           | 24 381           |
| 75.2                                 | öffentliche Sicherheit usw.                                 | 175 259                 | 76 388               | 57 226           | 6 187                | 35 345           | 172 651           | 2 567            |
| M                                    | Erziehung u. Unterricht                                     | 649 994                 | 161 083              | 213 382          | 45 854               | 229 204          | 611 793           | 37 965           |
| N                                    | Gesundheits-, Veterinär- und Sozialwesen                    | 2 516 658               | 433 528              | 1 276 964        | 62 428               | 743 025          | 2 394 799         | 120 842          |
| 85.1, 85.2                           | Gesundheits- und Veterinärwesen                             | 1 605 216               | 269 898              | 886 646          | 28 719               | 419 643          | 1 527 558         | 77 067           |
| 85.3                                 | Sozialwesen   | 911 442                 | 163 630              | 390 318          | 33 709               | 323 382          | 867 241           | 43 775           |
| O                                    | Erbringung sonst. öff. u. persönl. Dienstleistungen         | 892 955                 | 336 541              | 353 355          | 35 305               | 165 148          | 828 955           | 63 564           |
| P                                    | Private Haushalte m. Hauspersonal                           | 30 713                  | 3 711                | 16 575           | 864                  | 9 538            | 27 347            | 3 335            |
| <b>Zusammen<sup>3)</sup></b>         |   | <b>21 506 732</b>       | <b>11 458 591</b>    | <b>6 456 569</b> | <b>529 892</b>       | <b>3 052 571</b> | <b>19 833 128</b> | <b>1 662 486</b> |

<sup>1)</sup> Klassifikation der Wirtschaftszweige, Ausgabe 2003 (WZ 2003). Zusätzlich werden ausgewählte Wirtschaftsabteilungen und -gruppen nachgewiesen.

<sup>3)</sup> Einschl. Fälle "ohne Angabe" zur Wirtschaftsgliederung.

<sup>2)</sup> Einschl. Fälle "ohne Angabe".

## Neue Länder (ohne Berlin)

**4 Sozialversicherungspflichtig Beschäftigte am 30.09.2005 nach Wirtschaftsabschnitten und -unterabschnitten, Vollzeit-/Teilzeitbeschäftigten nach Geschlecht sowie Deutschen und Ausländern**

| Nr. der Klassifikation <sup>1)</sup> | Wirtschaftsgliederung                                       | Insgesamt <sup>2)</sup> | Und zwar             |                  |                      |                |                  |               |
|--------------------------------------|---|-------------------------|----------------------|------------------|----------------------|----------------|------------------|---------------|
|                                      |   |                         | Vollzeitbeschäftigte |                  | Teilzeitbeschäftigte |                | Deutsche         | Ausländer     |
|                                      |   |                         | männlich             | weiblich         | männlich             | weiblich       |                  |               |
| A + B                                | Land- und Forstwirtschaft; Fischerei                        | 120 342                 | 80 508               | 33 090           | 3 089                | 3 639          | 119 101          | 1 234         |
| C                                    | Bergbau u. Gew. v. Steinen u. Erden                         | 20 859                  | 17 398               | 3 305            | .                    | .              | 20 817           | 42            |
| CA                                   | Kohlenbergbau, Torfgew., Gew. v. Erdöl u. Erdgas usw.       | 9 830                   | 7 965                | .                | .                    | .              | .                | .             |
| CB                                   | Erzbergbau, Gew. v. Steinen u. Erden, sonst. Bergbau        | 11 029                  | 9 433                | .                | .                    | .              | .                | .             |
| D                                    | Verarbeitendes Gewerbe                                      | 746 373                 | 508 436              | 210 502          | 5 163                | 22 138         | 741 484          | 4 847         |
| DA                                   | Ernährungsgewerbe u. Tabakverarbeitung                      | 113 657                 | 47 995               | 55 908           | 652                  | 9 095          | 112 822          | 828           |
| DB + DC                              | Textil- und Bekleidungsgewerbe; Ledergewerbe                | 21 462                  | 8 036                | 12 312           | 78                   | 1 035          | 21 306           | 156           |
| DD                                   | Holzgewerbe (oh. H.v. von Möbeln)                           | 20 037                  | 15 704               | 3 904            | 95                   | 332            | 19 920           | 114           |
| DE                                   | Papier-, Verlags- u. Druckgewerbe                           | 42 284                  | 23 893               | 15 874           | 650                  | 1 840          | 42 104           | 177           |
| DF                                   | Kokerei, Mineralölverarbeitung, H.v. Spalt- und Brutstoffen | 3 250                   | 2 362                | 708              | 126                  | 54             | 3 232            | 18            |
| DG                                   | Herstellung von chemischen Erzeugnissen                     | 35 900                  | 21 777               | 12 734           | 460                  | 923            | 35 677           | 221           |
| DH                                   | H.v. Gummi- u. Kunststoffwaren                              | 39 262                  | 26 884               | 11 399           | 206                  | 769            | 39 028           | 230           |
| DI                                   | Glasgewerbe, H. v. Keramik, Verarb. v. Steinen und Erden    | 40 079                  | 30 993               | 8 068            | 270                  | 747            | 39 869           | 208           |
| DJ                                   | Metallerzg. u. -bearb., H.v. Metallerzeugnissen             | 145 794                 | 120 212              | 22 686           | 769                  | 2 087          | 144 845          | 939           |
| DK                                   | Maschinenbau  | 89 363                  | 74 957               | 12 602           | 515                  | 1 281          | 88 956           | 403           |
| DL                                   | H.v. Büromasch., DV-Gerät. u. -Einr.; Elektrotechn. usw.    | 100 001                 | 60 303               | 36 195           | 788                  | 2 691          | 99 101           | 896           |
| DM                                   | Fahrzeugbau   | 58 600                  | 48 772               | 9 056            | 328                  | 434            | 58 147           | 450           |
| DN                                   | H.v. Möbeln, Schmuck, Musikinstr. usw.; Recycling           | 36 684                  | 26 548               | 9 056            | 226                  | 850            | 36 477           | 207           |
| E                                    | Energie- u. Wasserversorgung                                | 46 057                  | 29 916               | 12 933           | 1 955                | 1 220          | 45 990           | 64            |
| F                                    | Baugewerbe  | 341 208                 | 300 419              | 32 657           | 2 789                | 5 280          | 338 522          | 2 646         |
| 45.2                                 | dar. Hoch- und Tiefbau                                      | 169 169                 | 152 676              | 13 127           | 1 312                | 2 034          | 167 434          | 1 710         |
| G                                    | Handel; Instandh. u. Rep. v. Kfz. u. Gebrauchsgütern        | 535 705                 | 228 948              | 182 473          | 9 101                | 115 099        | 532 296          | 3 359         |
| 51 (ohne 51.1)                       | dar.: Großhandel (oh. Kfz.)                                 | 93 511                  | 58 028               | 27 793           | 1 194                | 6 474          | 92 775           | 729           |
| 52                                   | Einzelhandel (oh. Kfz.)                                     | 295 283                 | 66 364               | 117 705          | 6 717                | 104 458        | 293 306          | 1 946         |
| H                                    | Gastgewerbe   | 127 621                 | 40 504               | 68 963           | 3 487                | 14 647         | 120 973          | 6 607         |
| I                                    | Verkehr u. Nachrichtenübermittlung                          | 247 375                 | 170 283              | 56 669           | 5 665                | 14 740         | 246 134          | 1 232         |
| 60 - 63                              | Verkehr   | 194 177                 | 150 566              | 35 280           | 3 003                | 5 317          | 193 079          | 1 091         |
| 64                                   | Nachrichtenübermittlung                                     | 53 198                  | 19 717               | 21 389           | 2 662                | 9 423          | 53 055           | 141           |
| J                                    | Kredit- u. Versicherungsgewerbe                             | 81 629                  | 23 388               | 47 691           | 721                  | 9 815          | 81 491           | 132           |
| 65                                   | dar. Kreditgewerbe  | 56 985                  | 14 357               | 34 642           | 385                  | 7 600          | 56 915           | 66            |
| K                                    | Grundst., Wohnungswesen, Verm. bewegl. Sachen usw.          | 452 142                 | 220 373              | 167 214          | 11 950               | 52 390         | 446 460          | 5 655         |
| 74.1                                 | dar. Rechtsberatung usw.                                    | 63 878                  | 14 581               | 43 060           | 772                  | 5 433          | 63 519           | 355           |
| L + Q                                | Öffentliche Verwaltung usw.                                 | 347 944                 | 94 433               | 171 424          | 13 656               | 68 383         | 347 452          | 466           |
| 75.1                                 | dar.: öffentliche Verwaltung                                | 249 400                 | 69 962               | 112 905          | 10 855               | 55 669         | 249 025          | 355           |
| 75.2                                 | öffentliche Sicherheit usw.                                 | 33 162                  | 13 378               | 17 222           | 521                  | 2 003          | 33 113           | 45            |
| M                                    | Erziehung u. Unterricht                                     | 271 339                 | 90 765               | 112 469          | 11 534               | 56 514         | 268 700          | 2 597         |
| N                                    | Gesundheits-, Veterinär- und Sozialwesen                    | 477 229                 | 69 041               | 274 428          | 11 308               | 122 333        | 474 448          | 2 726         |
| 85.1, 85.2                           | Gesundheits- und Veterinärwesen                             | 296 446                 | 42 678               | 193 814          | 3 906                | 55 986         | 294 248          | 2 167         |
| 85.3                                 | Sozialwesen   | 180 783                 | 26 363               | 80 614           | 7 402                | 66 347         | 180 200          | 559           |
| O                                    | Erbringung sonst. öff. u. persönl. Dienstleistungen         | 215 626                 | 82 012               | 95 346           | 7 499                | 30 435         | 213 426          | 2 179         |
| P                                    | Private Haushalte m. Hauspersonal                           | 1 261                   | 276                  | 609              | 49                   | 327            | 1 231            | 30            |
| <b>Zusammen<sup>3)</sup></b>         |   | <b>4 033 455</b>        | <b>1 957 039</b>     | <b>1 470 086</b> | <b>88 023</b>        | <b>517 142</b> | <b>3 999 266</b> | <b>33 820</b> |

<sup>1)</sup> Klassifikation der Wirtschaftszweige, Ausgabe 2003 (WZ 2003). Zusätzlich werden ausgewählte Wirtschaftsabteilungen und -gruppen nachgewiesen.

<sup>3)</sup> Einschl. Fälle "ohne Angabe" zur Wirtschaftsgliederung.

<sup>2)</sup> Einschl. Fälle "ohne Angabe".

## Berlin

**4 Sozialversicherungspflichtig Beschäftigte am 30.09.2005 nach Wirtschaftsabschnitten und -unterabschnitten, Vollzeit-/Teilzeitbeschäftigten nach Geschlecht sowie Deutschen und Ausländern**

| Nr. der Klassifikation <sup>1)</sup> | Wirtschaftsgliederung                                       | Insgesamt <sup>2)</sup> | Und zwar             |                |                      |                |                |               |
|--------------------------------------|---|-------------------------|----------------------|----------------|----------------------|----------------|----------------|---------------|
|                                      |   |                         | Vollzeitbeschäftigte |                | Teilzeitbeschäftigte |                | Deutsche       | Ausländer     |
|                                      |   |                         | männlich             | weiblich       | männlich             | weiblich       |                |               |
| A + B                                | Land- und Forstwirtschaft; Fischerei                        | 4 298                   | 3 015                | 998            | 159                  | 125            | 3 855          | 440           |
| C                                    | Bergbau u. Gew. v. Steinen u. Erden                         | 613                     | 406                  | 200            | .                    | .              | 606            | 7             |
| CA                                   | Kohlenbergbau, Torfgew., Gew. v. Erdöl u. Erdgas usw.       | 589                     | 388                  | .              | .                    | .              | .              | .             |
| CB                                   | Erzbergbau, Gew. v. Steinen u. Erden, sonst. Bergbau        | 24                      | 18                   | .              | .                    | .              | .              | .             |
| D                                    | Verarbeitendes Gewerbe                                      | 117 527                 | 78 332               | 31 877         | 2 522                | 4 769          | 108 839        | 8 579         |
| DA                                   | Ernährungsgewerbe u. Tabakverarbeitung                      | 13 539                  | 7 452                | 4 769          | 453                  | 864            | 12 081         | 1 453         |
| DB + DC                              | Textil- und Bekleidungsgewerbe; Ledergewerbe                | 1 567                   | 726                  | 727            | 30                   | 84             | 1 401          | 166           |
| DD                                   | Holzgewerbe (oh. H.v. von Möbeln)                           | 647                     | 572                  | 53             | 7                    | 15             | 593            | 54            |
| DE                                   | Papier-, Verlags- u. Druckgewerbe                           | 14 878                  | 7 546                | 5 798          | 499                  | 1 032          | 14 298         | 573           |
| DF                                   | Kokerei, Mineralölverarbeitung, H.v. Spalt- und Brutstoffen | -                       | -                    | -              | -                    | -              | -              | -             |
| DG                                   | Herstellung von chemischen Erzeugnissen                     | 12 040                  | 5 991                | 4 948          | 229                  | 872            | 11 487         | 551           |
| DH                                   | H.v. Gummi- u. Kunststoffwaren                              | 3 159                   | 2 417                | 639            | 35                   | 68             | 2 846          | 313           |
| DI                                   | Glasgewerbe, H. v. Keramik, Verarb. v. Steinen und Erden    | 1 969                   | 1 400                | 473            | 31                   | 65             | 1 908          | 61            |
| DJ                                   | Metallerzg. u. -bearb., H.v. Metallerzeugnissen             | 11 402                  | 9 402                | 1 695          | 113                  | 190            | 10 402         | 996           |
| DK                                   | Maschinenbau  | 10 289                  | 8 439                | 1 439          | 137                  | 274            | 9 536          | 749           |
| DL                                   | H.v. Büromasch., DV-Gerät. u. -Einr.; Elektrotechn. usw.    | 36 551                  | 24 852               | 9 764          | 797                  | 1 126          | 34 164         | 2 302         |
| DM                                   | Fahrzeugbau   | 8 205                   | 7 111                | 891            | 112                  | 85             | 6 995          | 1 210         |
| DN                                   | H.v. Möbeln, Schmuck, Musikinstr. usw.; Recycling           | 3 281                   | 2 424                | 681            | 79                   | 94             | 3 128          | 151           |
| E                                    | Energie- u. Wasserversorgung                                | 9 825                   | 6 511                | 2 737          | 235                  | 337            | 9 741          | 83            |
| F                                    | Baugewerbe  | 51 085                  | 42 297               | 5 688          | 1 685                | 1 401          | 47 312         | 3 705         |
| 45.2                                 | dar. Hoch- und Tiefbau                                      | 19 765                  | 16 331               | 2 237          | 766                  | 428            | 17 937         | 1 791         |
| G                                    | Handel; Instandh. u. Rep. v. Kfz. u. Gebrauchsgütern        | 127 432                 | 52 369               | 41 488         | 5 202                | 28 327         | 120 056        | 7 287         |
| 51 (ohne 51.1)                       | dar.: Großhandel (oh. Kfz.)                                 | 21 236                  | 12 377               | 6 360          | 774                  | 1 713          | 19 666         | 1 554         |
| 52                                   | Einzelhandel (oh. Kfz.)                                     | 78 221                  | 20 573               | 28 374         | 3 656                | 25 598         | 73 626         | 4 542         |
| H                                    | Gastgewerbe   | 45 472                  | 17 774               | 16 369         | 5 074                | 6 226          | 35 079         | 10 272        |
| I                                    | Verkehr u. Nachrichtenübermittlung                          | 67 653                  | 44 443               | 16 144         | 3 130                | 3 923          | 64 503         | 3 125         |
| 60 - 63                              | Verkehr   | 53 747                  | 37 950               | 11 635         | 1 999                | 2 156          | 51 187         | 2 539         |
| 64                                   | Nachrichtenübermittlung                                     | 13 906                  | 6 493                | 4 509          | 1 131                | 1 767          | 13 316         | 586           |
| J                                    | Kredit- u. Versicherungsgewerbe                             | 33 714                  | 12 566               | 16 412         | 644                  | 4 081          | 33 270         | 438           |
| 65                                   | dar. Kreditgewerbe  | 20 628                  | 7 462                | 9 979          | 393                  | 2 794          | 20 389         | 239           |
| K                                    | Grundst., Wohnungswesen, Verm. bewegl. Sachen usw.          | 197 596                 | 90 295               | 72 164         | 10 701               | 24 270         | 184 247        | 13 238        |
| 74.1                                 | dar. Rechtsberatung usw.                                    | 43 119                  | 14 413               | 22 703         | 1 187                | 4 774          | 41 456         | 1 651         |
| L + Q                                | Öffentliche Verwaltung usw.                                 | 92 139                  | 27 107               | 49 200         | 2 084                | 13 696         | 90 471         | 1 660         |
| 75.1                                 | dar.: öffentliche Verwaltung                                | 55 852                  | 17 564               | 28 813         | 1 497                | 7 978          | 55 010         | 838           |
| 75.2                                 | öffentliche Sicherheit usw.                                 | 7 265                   | 2 903                | 3 884          | 137                  | 341            | 7 181          | 82            |
| M                                    | Erziehung u. Unterricht                                     | 53 387                  | 16 583               | 21 391         | 4 868                | 10 527         | 50 245         | 3 124         |
| N                                    | Gesundheits-, Veterinär- und Sozialwesen                    | 142 204                 | 24 221               | 74 633         | 6 618                | 36 673         | 136 249        | 5 830         |
| 85.1, 85.2                           | Gesundheits- und Veterinärwesen                             | 83 786                  | 13 915               | 48 270         | 2 540                | 19 040         | 80 453         | 3 253         |
| 85.3                                 | Sozialwesen   | 58 418                  | 10 306               | 26 363         | 4 078                | 17 633         | 55 796         | 2 577         |
| O                                    | Erbringung sonst. öff. u. persönl. Dienstleistungen         | 81 612                  | 31 605               | 33 874         | 4 900                | 11 099         | 77 038         | 4 505         |
| P                                    | Private Haushalte m. Hauspersonal                           | 1 070                   | 138                  | 526            | 52                   | 354            | 904            | 166           |
| <b>Zusammen<sup>3)</sup></b>         |   | <b>1 025 738</b>        | <b>447 720</b>       | <b>383 739</b> | <b>47 883</b>        | <b>145 821</b> | <b>962 499</b> | <b>62 486</b> |

<sup>1)</sup> Klassifikation der Wirtschaftszweige, Ausgabe 2003 (WZ 2003). Zusätzlich werden ausgewählte Wirtschaftsabteilungen und -gruppen nachgewiesen.

<sup>3)</sup> Einschl. Fälle "ohne Angabe" zur Wirtschaftsgliederung.

<sup>2)</sup> Einschl. Fälle "ohne Angabe".

## Deutschland

## 5 Sozialversicherungspflichtig Beschäftigte am 30.09.2005 nach zusammengefassten Wirtschaftsabschnitten und Altersgruppen

| Wirtschaftsgliederung <sup>1)</sup>  | Insgesamt         | Davon im Alter von ... bis unter ... Jahren |                  |                  |                  |                  |                  |                  |                |                |
|--|-------------------|---|------------------|------------------|------------------|------------------|------------------|------------------|----------------|----------------|
|  |                   | unter 20                                    | 20 bis 25        | 25 bis 30        | 30 bis 40        | 40 bis 50        | 50 bis 55        | 55 bis 60        | 60 bis 65      | 65 und mehr    |
| <b>Insgesamt</b>   |                   |   |                  |                  |                  |                  |                  |                  |                |                |
| Land- u. Forstwirtschaft; Fischerei  | 315 416           | 23 141                                      | 32 123           | 31 174           | 76 083           | 86 935           | 33 937           | 22 366           | 8 091          | 1 566          |
| Produzierendes Gewerbe   | 8 664 634         | 393 554                                     | 638 581          | 733 482          | 2 270 012        | 2 675 043        | 979 599          | 697 173          | 251 302        | 25 888         |
| Bergbau  | 109 677           | 4 152                                       | 5 277            | 3 698            | 21 443           | 50 472           | 14 657           | 7 197            | 2 446          | 335            |
| Verarbeitendes Gewerbe   | 6 716 157         | 264 653                                     | 469 098          | 554 465          | 1 772 603        | 2 093 043        | 775 264          | 562 872          | 204 906        | 19 253         |
| Energie- und Wasserversorgung  | 249 679           | 10 781                                      | 14 696           | 14 530           | 57 023           | 87 465           | 36 596           | 22 004           | 6 420          | 164            |
| Baugewerbe   | 1 589 121         | 113 968                                     | 149 510          | 160 789          | 418 943          | 444 063          | 153 082          | 105 100          | 37 530         | 6 136          |
| Handel, Gastgewerbe und Verkehr  | 6 227 484         | 288 361                                     | 643 070          | 692 433          | 1 651 695        | 1 704 681        | 629 173          | 433 467          | 153 236        | 31 368         |
| Handel   | 3 978 900         | 196 951                                     | 417 111          | 436 986          | 1 051 764        | 1 081 365        | 394 894          | 280 702          | 101 558        | 17 569         |
| Gastgewerbe  | 762 067           | 62 742                                      | 126 250          | 107 637          | 186 726          | 163 989          | 59 195           | 39 742           | 12 790         | 2 996          |
| Verkehr und Nachrichten-<br>übermittlung                                     | 1 486 517         | 28 668                                      | 99 709           | 147 810          | 413 205          | 459 327          | 175 084          | 113 023          | 38 888         | 10 803         |
| Sonstige Dienstleistungen  | 11 354 474        | 393 565                                     | 976 504          | 1 215 320        | 2 859 403        | 3 281 320        | 1 309 724        | 917 277          | 357 770        | 43 591         |
| Kredit- und<br>Versicherungsgewerbe  | 1 025 911         | 25 412                                      | 84 769           | 108 861          | 305 829          | 285 870          | 114 045          | 75 929           | 23 845         | 1 351          |
| Grundst.-, Wohnungswesen,<br>Verm. bewegl. Sachen usw.                       | 3 286 066         | 73 061                                      | 319 652          | 433 125          | 961 546          | 879 885          | 312 216          | 209 262          | 76 962         | 20 357         |
| Öffentliche Verwaltung u.ä.  | 1 708 449         | 44 697                                      | 81 436           | 109 829          | 344 694          | 558 545          | 264 490          | 207 558          | 93 904         | 3 296          |
| Öffentliche und private<br>Dienstleistungen (ohne<br>öffentliche Verwaltung) | 5 334 048         | 250 395                                     | 490 647          | 563 505          | 1 247 334        | 1 557 020        | 618 973          | 424 528          | 163 059        | 18 587         |
| <b>Insgesamt <sup>2)</sup></b>   | <b>26 565 925</b> | <b>1 099 545</b>                            | <b>2 290 938</b> | <b>2 672 728</b> | <b>6 857 814</b> | <b>7 748 732</b> | <b>2 952 737</b> | <b>2 070 514</b> | <b>770 477</b> | <b>102 440</b> |
| <b>Männlich</b>  |                   |   |                  |                  |                  |                  |                  |                  |                |                |
| Land- u. Forstwirtschaft; Fischerei  | 226 182           | 17 908                                      | 23 949           | 23 330           | 55 172           | 59 985           | 23 143           | 15 281           | 6 205          | 1 209          |
| Produzierendes Gewerbe   | 6 622 527         | 322 301                                     | 481 906          | 551 689          | 1 743 377        | 2 047 638        | 726 510          | 524 295          | 205 323        | 19 488         |
| Bergbau  | 99 079            | 3 803                                       | 4 575            | 3 094            | 19 275           | 46 742           | 12 865           | 6 220            | 2 214          | 291            |
| Verarbeitendes Gewerbe   | 4 940 091         | 203 269                                     | 331 653          | 393 635          | 1 311 981        | 1 549 563        | 556 526          | 413 633          | 165 695        | 14 136         |
| Energie- und Wasserversorgung  | 189 256           | 8 389                                       | 9 502            | 8 968            | 42 073           | 68 437           | 28 678           | 17 561           | 5 512          | 136            |
| Baugewerbe   | 1 394 101         | 106 840                                     | 136 176          | 145 992          | 370 048          | 382 896          | 128 441          | 86 881           | 31 902         | 4 925          |
| Handel, Gastgewerbe und Verkehr  | 3 333 588         | 161 181                                     | 318 593          | 360 706          | 916 225          | 908 695          | 324 563          | 227 906          | 94 346         | 21 373         |
| Handel   | 1 941 119         | 114 032                                     | 203 602          | 212 836          | 531 458          | 510 658          | 175 054          | 126 248          | 56 268         | 10 963         |
| Gastgewerbe  | 326 597           | 28 759                                      | 53 912           | 49 895           | 90 647           | 62 538           | 19 920           | 13 753           | 5 734          | 1 439          |
| Verkehr und Nachrichten-<br>übermittlung                                     | 1 065 872         | 18 390                                      | 61 079           | 97 975           | 294 120          | 335 499          | 129 589          | 87 905           | 32 344         | 8 971          |
| Sonstige Dienstleistungen  | 4 350 659         | 133 066                                     | 337 622          | 452 221          | 1 152 889        | 1 215 286        | 487 674          | 364 082          | 181 912        | 25 907         |
| Kredit- und<br>Versicherungsgewerbe  | 451 653           | 9 180                                       | 32 203           | 43 252           | 129 228          | 129 645          | 53 714           | 38 406           | 15 255         | 770            |
| Grundst.-, Wohnungswesen,<br>Verm. bewegl. Sachen usw.                       | 1 774 095         | 33 273                                      | 164 219          | 233 415          | 542 996          | 467 342          | 160 469          | 111 014          | 48 011         | 13 356         |
| Öffentliche Verwaltung u.ä.  | 681 800           | 18 413                                      | 26 767           | 37 233           | 126 812          | 218 820          | 108 693          | 91 039           | 51 735         | 2 288          |
| Öffentliche und private<br>Dienstleistungen (ohne<br>öffentliche Verwaltung) | 1 443 111         | 72 200                                      | 114 433          | 138 321          | 353 853          | 399 479          | 164 798          | 123 623          | 66 911         | 9 493          |
| <b>Zusammen <sup>2)</sup></b>  | <b>14 535 172</b> | <b>635 081</b>                              | <b>1 162 509</b> | <b>1 388 127</b> | <b>3 867 986</b> | <b>4 231 950</b> | <b>1 562 020</b> | <b>1 131 678</b> | <b>487 827</b> | <b>67 994</b>  |
| <b>Weiblich</b>  |                   |   |                  |                  |                  |                  |                  |                  |                |                |
| Land- u. Forstwirtschaft; Fischerei  | 89 234            | 5 233                                       | 8 174            | 7 844            | 20 911           | 26 950           | 10 794           | 7 085            | 1 886          | 357            |
| Produzierendes Gewerbe   | 2 042 107         | 71 253                                      | 156 675          | 181 793          | 526 635          | 627 405          | 253 089          | 172 878          | 45 979         | 6 400          |
| Bergbau  | 10 598            | 349   | 702              | 604              | 2 168            | 3 730            | 1 792            | 977              | 232            | 44             |
| Verarbeitendes Gewerbe   | 1 776 066         | 61 384                                      | 137 445          | 160 830          | 460 622          | 543 480          | 218 738          | 149 239          | 39 211         | 5 117          |
| Energie- und Wasserversorgung  | 60 423            | 2 392                                       | 5 194            | 5 562            | 14 950           | 19 028           | 7 918            | 4 443            | 908            | 28             |
| Baugewerbe   | 195 020           | 7 128                                       | 13 334           | 14 797           | 48 895           | 61 167           | 24 641           | 18 219           | 5 628          | 1 211          |
| Handel, Gastgewerbe und Verkehr  | 2 893 896         | 127 180                                     | 324 477          | 331 727          | 735 470          | 795 986          | 304 610          | 205 561          | 58 890         | 9 995          |
| Handel   | 2 037 781         | 82 919                                      | 213 509          | 224 150          | 520 306          | 570 707          | 219 840          | 154 454          | 45 290         | 6 606          |
| Gastgewerbe  | 435 470           | 33 983                                      | 72 338           | 57 742           | 96 079           | 101 451          | 39 275           | 25 989           | 7 056          | 1 557          |
| Verkehr und Nachrichten-<br>übermittlung                                     | 420 645           | 10 278                                      | 38 630           | 49 835           | 119 085          | 123 828          | 45 495           | 25 118           | 6 544          | 1 832          |
| Sonstige Dienstleistungen  | 7 003 815         | 260 499                                     | 638 882          | 763 099          | 1 706 514        | 2 066 034        | 822 050          | 553 195          | 175 858        | 17 684         |
| Kredit- und<br>Versicherungsgewerbe  | 574 258           | 16 232                                      | 52 566           | 65 609           | 176 601          | 156 225          | 60 331           | 37 523           | 8 590          | 581            |
| Grundst.-, Wohnungswesen,<br>Verm. bewegl. Sachen usw.                       | 1 511 971         | 39 788                                      | 155 433          | 199 710          | 418 550          | 412 543          | 151 747          | 98 248           | 28 951         | 7 001          |
| Öffentliche Verwaltung u.ä.  | 1 026 649         | 26 284                                      | 54 669           | 72 596           | 217 882          | 339 725          | 155 797          | 116 519          | 42 169         | 1 008          |
| Öffentliche und private<br>Dienstleistungen (ohne<br>öffentliche Verwaltung) | 3 890 937         | 178 195                                     | 376 214          | 425 184          | 893 481          | 1 157 541        | 454 175          | 300 905          | 96 148         | 9 094          |
| <b>Zusammen <sup>2)</sup></b>  | <b>12 030 753</b> | <b>464 464</b>                              | <b>1 128 429</b> | <b>1 284 601</b> | <b>2 989 828</b> | <b>3 516 782</b> | <b>1 390 717</b> | <b>938 836</b>   | <b>282 650</b> | <b>34 446</b>  |

<sup>1)</sup> Klassifikation der Wirtschaftszweige, Ausgabe 2003 (WZ 2003) – siehe Anhang.

<sup>2)</sup> Einschl. Fälle "ohne Angabe" zur Wirtschaftsgliederung.

## Früheres Bundesgebiet (ohne Berlin)

## 5 Sozialversicherungspflichtig Beschäftigte am 30.09.2005 nach zusammengefassten Wirtschaftsabschnitten und Altersgruppen

| Wirtschaftsgliederung <sup>1)</sup>  | Insgesamt  | Davon im Alter von ... bis unter ... Jahren |           |           |           |           |           |           |           |             |
|--|------------|---|-----------|-----------|-----------|-----------|-----------|-----------|-----------|-------------|
|  |            | unter 20                                    | 20 bis 25 | 25 bis 30 | 30 bis 40 | 40 bis 50 | 50 bis 55 | 55 bis 60 | 60 bis 65 | 65 und mehr |
| Zusammen   |            |   |           |           |           |           |           |           |           |             |
| Land- u. Forstwirtschaft; Fischerei  | 190 776    | 15 808                                      | 23 356    | 23 632    | 51 892    | 47 064    | 14 443    | 9 609     | 3 832     | 1 140       |
| Produzierendes Gewerbe   | 7 331 087  | 331 015                                     | 536 980   | 620 326   | 1 952 031 | 2 251 657 | 802 389   | 596 438   | 216 808   | 23 443      |
| Bergbau  | 88 205     | 3 136                                       | 3 982     | 2 974     | 18 649    | 42 458    | 9 837     | 4 930     | 1 932     | 307         |
| Verarbeitendes Gewerbe   | 5 852 257  | 224 653                                     | 402 542   | 484 603   | 1 571 489 | 1 822 037 | 658 115   | 492 257   | 179 042   | 17 519      |
| Energie- und Wasserversorgung  | 193 797    | 7 713                                       | 11 429    | 11 962    | 46 222    | 66 848    | 26 935    | 17 529    | 5 025     | 134         |
| Baugewerbe   | 1 196 828  | 95 513                                      | 119 027   | 120 787   | 315 671   | 320 314   | 107 502   | 81 722    | 30 809    | 5 483       |
| Handel, Gastgewerbe und Verkehr  | 5 076 226  | 232 850                                     | 537 360   | 573 822   | 1 362 875 | 1 357 774 | 493 331   | 358 682   | 130 788   | 28 744      |
| Handel   | 3 315 763  | 164 125                                     | 354 830   | 364 885   | 881 145   | 886 072   | 321 291   | 238 807   | 88 509    | 16 099      |
| Gastgewerbe  | 588 974    | 45 746                                      | 97 382    | 84 105    | 147 554   | 125 171   | 44 450    | 31 148    | 10 649    | 2 769       |
| Verkehr und Nachrichten-<br>übermittlung                                     | 1 171 489  | 22 979                                      | 85 148    | 124 832   | 334 176   | 346 531   | 127 590   | 88 727    | 31 630    | 9 876       |
| Sonstige Dienstleistungen  | 8 905 582  | 287 507                                     | 783 480   | 993 552   | 2 314 047 | 2 561 028 | 979 444   | 690 697   | 258 190   | 37 637      |
| Kredit- und<br>Versicherungsgewerbe  | 910 568    | 22 936                                      | 76 312    | 97 770    | 270 367   | 251 485   | 100 402   | 68 395    | 21 653    | 1 248       |
| Grundst.-, Wohnungswesen,<br>Verm. bewegl. Sachen usw.                       | 2 636 328  | 61 664                                      | 262 819   | 354 429   | 799 001   | 691 466   | 231 237   | 158 995   | 59 120    | 17 597      |
| Öffentliche Verwaltung u.ä.  | 1 268 366  | 33 744                                      | 64 809    | 88 734    | 269 777   | 410 643   | 185 147   | 149 470   | 63 136    | 2 906       |
| Öffentliche und private<br>Dienstleistungen (ohne<br>öffentliche Verwaltung) | 4 090 320  | 169 163                                     | 379 540   | 452 619   | 974 902   | 1 207 434 | 462 658   | 313 837   | 114 281   | 15 886      |
| Zusammen <sup>2)</sup>   | 21 506 732 | 867 816                                     | 1 881 686 | 2 211 607 | 5 681 350 | 6 218 133 | 2 289 843 | 1 655 624 | 609 684   | 90 989      |
| Männlich   |            |   |           |           |           |           |           |           |           |             |
| Land- u. Forstwirtschaft; Fischerei  | 139 402    | 12 181                                      | 17 327    | 17 906    | 38 526    | 33 368    | 9 951     | 6 580     | 2 726     | 837         |
| Produzierendes Gewerbe   | 5 624 242  | 270 259                                     | 402 350   | 464 129   | 1 500 557 | 1 739 236 | 600 158   | 452 795   | 177 258   | 17 500      |
| Bergbau  | 81 222     | 2 909                                       | 3 458     | 2 474     | 16 965    | 40 160    | 8 918     | 4 311     | 1 763     | 264         |
| Verarbeitendes Gewerbe   | 4 345 546  | 171 854                                     | 283 462   | 344 839   | 1 171 744 | 1 370 109 | 479 405   | 366 396   | 145 006   | 12 731      |
| Energie- und Wasserversorgung  | 150 619    | 6 080                                       | 7 464     | 7 534     | 34 565    | 54 049    | 22 023    | 14 432    | 4 365     | 107         |
| Baugewerbe   | 1 046 855  | 89 416                                      | 107 966   | 109 282   | 277 283   | 274 918   | 89 812    | 67 656    | 26 124    | 4 398       |
| Handel, Gastgewerbe und Verkehr  | 2 747 518  | 129 957                                     | 267 478   | 302 069   | 770 391   | 733 989   | 255 918   | 188 505   | 79 656    | 19 555      |
| Handel   | 1 645 439  | 94 600                                      | 173 559   | 179 931   | 457 758   | 428 273   | 144 217   | 108 178   | 48 917    | 10 006      |
| Gastgewerbe  | 259 737    | 20 934                                      | 42 235    | 40 308    | 74 006    | 49 834    | 15 479    | 11 007    | 4 633     | 1 301       |
| Verkehr und Nachrichten-<br>übermittlung                                     | 842 342    | 14 423                                      | 51 684    | 81 830    | 238 627   | 255 882   | 96 222    | 69 320    | 26 106    | 8 248       |
| Sonstige Dienstleistungen  | 3 480 713  | 83 640                                      | 261 878   | 370 701   | 963 900   | 986 284   | 378 117   | 282 137   | 132 265   | 21 791      |
| Kredit- und<br>Versicherungsgewerbe  | 414 325    | 8 372                                       | 28 934    | 38 769    | 117 773   | 119 784   | 49 871    | 35 912    | 14 193    | 717         |
| Grundst.-, Wohnungswesen,<br>Verm. bewegl. Sachen usw.                       | 1 440 573  | 27 879                                      | 135 147   | 192 990   | 458 001   | 375 264   | 120 142   | 84 081    | 35 742    | 11 327      |
| Öffentliche Verwaltung u.ä.  | 544 476    | 14 152                                      | 21 300    | 30 324    | 106 630   | 177 442   | 84 135    | 71 571    | 36 931    | 1 991       |
| Öffentliche und private<br>Dienstleistungen (ohne<br>öffentliche Verwaltung) | 1 081 339  | 33 237                                      | 76 497    | 108 618   | 281 496   | 313 794   | 123 969   | 90 573    | 45 399    | 7 756       |
| Zusammen <sup>2)</sup>   | 11 993 677 | 496 490                                     | 949 385   | 1 154 967 | 3 273 649 | 3 493 171 | 1 244 258 | 930 117   | 391 941   | 59 699      |
| Weiblich   |            |   |           |           |           |           |           |           |           |             |
| Land- u. Forstwirtschaft; Fischerei  | 51 374     | 3 627                                       | 6 029     | 5 726     | 13 366    | 13 696    | 4 492     | 3 029     | 1 106     | 303         |
| Produzierendes Gewerbe   | 1 706 845  | 60 756                                      | 134 630   | 156 197   | 451 474   | 512 421   | 202 231   | 143 643   | 39 550    | 5 943       |
| Bergbau  | 6 983      | 227   | 524       | 500       | 1 684     | 2 298     | 919       | 619       | 169       | 43          |
| Verarbeitendes Gewerbe   | 1 506 711  | 52 799                                      | 119 080   | 139 764   | 399 745   | 451 928   | 178 710   | 125 861   | 34 036    | 4 788       |
| Energie- und Wasserversorgung  | 43 178     | 1 633                                       | 3 965     | 4 428     | 11 657    | 12 799    | 4 912     | 3 097     | 660       | 27          |
| Baugewerbe   | 149 973    | 6 097                                       | 11 061    | 11 505    | 38 388    | 45 396    | 17 690    | 14 066    | 4 685     | 1 085       |
| Handel, Gastgewerbe und Verkehr  | 2 328 708  | 102 893                                     | 269 882   | 271 753   | 592 484   | 623 785   | 237 413   | 170 177   | 51 132    | 9 189       |
| Handel   | 1 670 324  | 69 525                                      | 181 271   | 184 954   | 423 387   | 457 799   | 177 074   | 130 629   | 39 592    | 6 093       |
| Gastgewerbe  | 329 237    | 24 812                                      | 55 147    | 43 797    | 73 548    | 75 337    | 28 971    | 20 141    | 6 016     | 1 468       |
| Verkehr und Nachrichten-<br>übermittlung                                     | 329 147    | 8 556                                       | 33 464    | 43 002    | 95 549    | 90 649    | 31 368    | 19 407    | 5 524     | 1 628       |
| Sonstige Dienstleistungen  | 5 424 869  | 203 867                                     | 521 602   | 622 851   | 1 350 147 | 1 574 744 | 601 327   | 408 560   | 125 925   | 15 846      |
| Kredit- und<br>Versicherungsgewerbe  | 496 243    | 14 564                                      | 47 378    | 59 001    | 152 594   | 131 701   | 50 531    | 32 483    | 7 460     | 531         |
| Grundst.-, Wohnungswesen,<br>Verm. bewegl. Sachen usw.                       | 1 195 755  | 33 785                                      | 127 672   | 161 439   | 341 000   | 316 202   | 111 095   | 74 914    | 23 378    | 6 270       |
| Öffentliche Verwaltung u.ä.  | 723 890    | 19 592                                      | 43 509    | 58 410    | 163 147   | 233 201   | 101 012   | 77 899    | 26 205    | 915         |
| Öffentliche und private<br>Dienstleistungen (ohne<br>öffentliche Verwaltung) | 3 008 981  | 135 926                                     | 303 043   | 344 001   | 693 406   | 893 640   | 338 689   | 223 264   | 68 882    | 8 130       |
| Zusammen <sup>2)</sup>   | 9 513 055  | 371 326                                     | 932 301   | 1 056 640 | 2 407 701 | 2 724 962 | 1 045 585 | 725 507   | 217 743   | 31 290      |

<sup>1)</sup> Klassifikation der Wirtschaftszweige, Ausgabe 2003 (WZ 2003) – siehe Anhang.

<sup>2)</sup> Einschl. Fälle "ohne Angabe" zur Wirtschaftsgliederung.

## Neue Länder (ohne Berlin)

## 5 Sozialversicherungspflichtig Beschäftigte am 30.09.2005 nach zusammengefassten Wirtschaftsabschnitten und Altersgruppen

| Wirtschaftsgliederung <sup>1)</sup>  | Insgesamt | Davon im Alter von ... bis unter ... Jahren |           |           |           |           |           |           |           |             |
|--|-----------|---|-----------|-----------|-----------|-----------|-----------|-----------|-----------|-------------|
|  |           | unter 20                                    | 20 bis 25 | 25 bis 30 | 30 bis 40 | 40 bis 50 | 50 bis 55 | 55 bis 60 | 60 bis 65 | 65 und mehr |
| Zusammen   |           |   |           |           |           |           |           |           |           |             |
| Land- u. Forstwirtschaft; Fischerei  | 120 342   | 7 178                                       | 8 395     | 7 136     | 23 113    | 38 436    | 19 034    | 12 507    | 4 137     | 406         |
| Produzierendes Gewerbe   | 1 154 497 | 57 230                                      | 90 028    | 98 723    | 271 414   | 364 634   | 156 316   | 85 875    | 28 323    | 1 954       |
| Bergbau  | 20 859    | 957   | 1 276     | .         | 2 746     | 7 836     | 4 662     | 2 139     | 503       | .           |
| Verarbeitendes Gewerbe   | 746 373   | 37 291                                      | 59 428    | 60 552    | 170 814   | 232 717   | 103 142   | 59 860    | 21 172    | 1 397       |
| Energie- und Wasserversorgung  | 46 057    | 2 655                                       | 2 546     | .         | 8 842     | 16 928    | 8 157     | 3 700     | 1 213     | .           |
| Baugewerbe   | 341 208   | 16 327                                      | 26 778    | .         | 89 012    | 107 153   | 40 355    | 20 176    | 5 435     | .           |
| Handel, Gastgewerbe und Verkehr  | 910 701   | 47 756                                      | 80 633    | 88 726    | 223 988   | 279 914   | 112 120   | 59 041    | 16 666    | 1 857       |
| Handel   | 535 705   | 28 354                                      | 48 844    | 55 768    | 135 893   | 160 728   | 61 730    | 33 572    | 9 764     | 1 052       |
| Gastgewerbe  | 127 621   | 14 788                                      | 20 426    | 15 596    | 26 767    | 29 564    | 11 926    | 6 910     | 1 491     | 153         |
| Verkehr und Nachrichten-<br>übermittlung                                     | 247 375   | 4 614                                       | 11 363    | 17 362    | 61 328    | 89 622    | 38 464    | 18 559    | 5 411     | 652         |
| Sonstige Dienstleistungen  | 1 847 170 | 90 490                                      | 145 460   | 157 797   | 392 925   | 546 212   | 260 237   | 175 049   | 75 439    | 3 561       |
| Kredit- und<br>Versicherungsgewerbe  | 81 629    | 2 074                                       | 6 368     | 7 922     | 24 866    | 23 756    | 9 626     | 5 442     | 1 514     | 61          |
| Grundst.-, Wohnungswesen,<br>Verm. bewegl. Sachen usw.                       | 452 142   | 8 790                                       | 40 268    | 53 451    | 107 646   | 133 298   | 60 132    | 35 675    | 11 359    | 1 523       |
| Öffentliche Verwaltung u.ä.  | 347 944   | 9 075                                       | 13 074    | 15 602    | 56 095    | 117 524   | 65 166    | 46 642    | 24 492    | 274         |
| Öffentliche und private<br>Dienstleistungen (ohne<br>öffentliche Verwaltung) | 965 455   | 70 551                                      | 85 750    | 80 822    | 204 318   | 271 634   | 125 313   | 87 290    | 38 074    | 1 703       |
| Zusammen <sup>2)</sup>   | 4 033 455 | 202 941                                     | 324 660   | 352 421   | 911 530   | 1 229 301 | 547 761   | 332 492   | 124 571   | 7 778       |
| Männlich   |           |   |           |           |           |           |           |           |           |             |
| Land- u. Forstwirtschaft; Fischerei  | 83 606    | 5 608                                       | 6 333     | 5 105     | 15 847    | 25 597    | 12 848    | 8 523     | 3 389     | 356         |
| Produzierendes Gewerbe   | 866 259   | 47 841                                      | 71 355    | 77 170    | 207 940   | 264 554   | 111 503   | 61 075    | 23 211    | 1 610       |
| Bergbau  | 17 446    | 848   | 1 106     | .         | 2 276     | 6 479     | 3 848     | 1 812     | 440       | .           |
| Verarbeitendes Gewerbe   | 513 672   | 29 502                                      | 43 689    | 42 757    | 119 225   | 152 565   | 67 724    | 39 962    | 17 099    | 1 149       |
| Energie- und Wasserversorgung  | 31 887    | 2 025                                       | 1 633     | .         | 6 166     | 11 748    | 5 586     | 2 617     | 994       | .           |
| Baugewerbe   | 303 254   | 15 466                                      | 24 927    | .         | 80 273    | 93 762    | 34 345    | 16 684    | 4 678     | .           |
| Handel, Gastgewerbe und Verkehr  | 458 040   | 27 059                                      | 39 602    | 44 034    | 110 840   | 137 518   | 55 851    | 30 719    | 11 119    | 1 298       |
| Handel   | 238 083   | 17 091                                      | 24 231    | 25 815    | 57 856    | 66 531    | 25 744    | 14 452    | 5 649     | 714         |
| Gastgewerbe  | 44 002    | 6 747                                       | 7 819     | 5 660     | 9 639     | 8 094     | 3 215     | 1 985     | 745       | 98          |
| Verkehr und Nachrichten-<br>übermittlung                                     | 175 955   | 3 221                                       | 7 552     | 12 559    | 43 345    | 62 893    | 26 892    | 14 282    | 4 725     | 486         |
| Sonstige Dienstleistungen  | 637 353   | 43 024                                      | 57 452    | 55 892    | 129 179   | 166 096   | 83 761    | 61 953    | 37 358    | 2 638       |
| Kredit- und<br>Versicherungsgewerbe  | 24 113    | 668   | 2 379     | 3 164     | 7 400     | 5 916     | 2 346     | 1 518     | 688       | 34          |
| Grundst.-, Wohnungswesen,<br>Verm. bewegl. Sachen usw.                       | 232 433   | 4 118                                       | 21 275    | 27 735    | 56 092    | 64 519    | 30 024    | 19 404    | 8 068     | 1 198       |
| Öffentliche Verwaltung u.ä.  | 108 106   | 3 572                                       | 4 324     | 4 877     | 14 966    | 32 755    | 20 014    | 15 565    | 11 809    | 224         |
| Öffentliche und private<br>Dienstleistungen (ohne<br>öffentliche Verwaltung) | 272 701   | 34 666                                      | 29 474    | 20 116    | 50 721    | 62 906    | 31 377    | 25 466    | 16 793    | 1 182       |
| Zusammen <sup>2)</sup>   | 2 045 610 | 123 703                                     | 174 825   | 182 217   | 463 837   | 593 792   | 263 977   | 162 277   | 75 080    | 5 902       |
| Weiblich   |           |   |           |           |           |           |           |           |           |             |
| Land- u. Forstwirtschaft; Fischerei  | 36 736    | 1 570                                       | 2 062     | 2 031     | 7 266     | 12 839    | 6 186     | 3 984     | 748       | 50          |
| Produzierendes Gewerbe   | 288 238   | 9 389                                       | 18 673    | 21 553    | 63 474    | 100 080   | 44 813    | 24 800    | 5 112     | 344         |
| Bergbau  | 3 413     | 109   | 170       | .         | 470       | 1 357     | 814       | 327       | 63        | .           |
| Verarbeitendes Gewerbe   | 232 701   | 7 789                                       | 15 739    | 17 795    | 51 589    | 80 152    | 35 418    | 19 898    | 4 073     | 248         |
| Energie- und Wasserversorgung  | 14 170    | 630   | 913       | .         | 2 676     | 5 180     | 2 571     | 1 083     | 219       | .           |
| Baugewerbe   | 37 954    | 861   | 1 851     | .         | 8 739     | 13 391    | 6 010     | 3 492     | 757       | .           |
| Handel, Gastgewerbe und Verkehr  | 452 661   | 20 697                                      | 41 031    | 44 692    | 113 148   | 142 396   | 56 269    | 28 322    | 5 547     | 559         |
| Handel   | 297 622   | 11 263                                      | 24 613    | 29 953    | 78 037    | 94 197    | 35 986    | 19 120    | 4 115     | 338         |
| Gastgewerbe  | 83 619    | 8 041                                       | 12 607    | 9 936     | 17 128    | 21 470    | 8 711     | 4 925     | 746       | 55          |
| Verkehr und Nachrichten-<br>übermittlung                                     | 71 420    | 1 393                                       | 3 811     | 4 803     | 17 983    | 26 729    | 11 572    | 4 277     | 686       | 166         |
| Sonstige Dienstleistungen  | 1 209 817 | 47 466                                      | 88 008    | 101 905   | 263 746   | 380 116   | 176 476   | 113 096   | 38 081    | 923         |
| Kredit- und<br>Versicherungsgewerbe  | 57 516    | 1 406                                       | 3 989     | 4 758     | 17 466    | 17 840    | 7 280     | 3 924     | 826       | 27          |
| Grundst.-, Wohnungswesen,<br>Verm. bewegl. Sachen usw.                       | 219 709   | 4 672                                       | 18 993    | 25 716    | 51 554    | 68 779    | 30 108    | 16 271    | 3 291     | 325         |
| Öffentliche Verwaltung u.ä.  | 239 838   | 5 503                                       | 8 750     | 10 725    | 41 129    | 84 769    | 45 152    | 31 077    | 12 683    | 50          |
| Öffentliche und private<br>Dienstleistungen (ohne<br>öffentliche Verwaltung) | 692 754   | 35 885                                      | 56 276    | 60 706    | 153 597   | 208 728   | 93 936    | 61 824    | 21 281    | 521         |
| Zusammen <sup>2)</sup>   | 1 987 845 | 79 238                                      | 149 835   | 170 204   | 447 693   | 635 509   | 283 784   | 170 215   | 49 491    | 1 876       |

<sup>1)</sup> Klassifikation der Wirtschaftszweige, Ausgabe 2003 (WZ 2003) – siehe Anhang.

<sup>2)</sup> Einschl. Fälle "ohne Angabe" zur Wirtschaftsgliederung.

## Berlin

## 5 Sozialversicherungspflichtig Beschäftigte am 30.09.2005 nach zusammengefassten Wirtschaftsabschnitten und Altersgruppen

| Wirtschaftsgliederung <sup>1)</sup>  | Insgesamt | Davon im Alter von ... bis unter ... Jahren |           |           |           |           |           |           |           |             |
|--|-----------|---|-----------|-----------|-----------|-----------|-----------|-----------|-----------|-------------|
|  |           | unter 20                                    | 20 bis 25 | 25 bis 30 | 30 bis 40 | 40 bis 50 | 50 bis 55 | 55 bis 60 | 60 bis 65 | 65 und mehr |
| Zusammen   |           |   |           |           |           |           |           |           |           |             |
| Land- u. Forstwirtschaft; Fischerei  | 4 298     | 155   | 372       | 406       | 1 078     | 1 435     | 460       | 250       | 122       | 20          |
| Produzierendes Gewerbe   | 179 050   | 5 309                                       | 11 573    | 14 433    | 46 567    | 58 752    | 20 894    | 14 860    | 6 171     | 491         |
| Bergbau  | 613       | 59  | 19        | .         | 48        | 178       | 158       | 128       | 11        | .           |
| Verarbeitendes Gewerbe   | 117 527   | 2 709                                       | 7 128     | 9 310     | 30 300    | 38 289    | 14 007    | 10 755    | 4 692     | 337         |
| Energie- und Wasserversorgung  | 9 825     | 413   | 721       | .         | 1 959     | 3 689     | 1 504     | 775       | 182       | .           |
| Baugewerbe   | 51 085    | 2 128                                       | 3 705     | .         | 14 260    | 16 596    | 5 225     | 3 202     | 1 286     | .           |
| Handel, Gastgewerbe und Verkehr  | 240 557   | 7 755                                       | 25 077    | 29 885    | 64 832    | 66 993    | 23 722    | 15 744    | 5 782     | 767         |
| Handel   | 127 432   | 4 472                                       | 13 437    | 16 333    | 34 726    | 34 565    | 11 873    | 8 323     | 3 285     | 418         |
| Gastgewerbe  | 45 472    | 2 208                                       | 8 442     | 7 936     | 12 405    | 9 254     | 2 819     | 1 684     | 650       | 74          |
| Verkehr und Nachrichten-<br>übermittlung                                     | 67 653    | 1 075                                       | 3 198     | 5 616     | 17 701    | 23 174    | 9 030     | 5 737     | 1 847     | 275         |
| Sonstige Dienstleistungen  | 601 722   | 15 568                                      | 47 564    | 63 971    | 152 431   | 174 080   | 70 043    | 51 531    | 24 141    | 2 393       |
| Kredit- und<br>Versicherungsgewerbe  | 33 714    | 402   | 2 089     | 3 169     | 10 596    | 10 629    | 4 017     | 2 092     | 678       | 42          |
| Grundst.-, Wohnungswesen,<br>Verm. bewegl. Sachen usw.                       | 197 596   | 2 607                                       | 16 565    | 25 245    | 54 899    | 55 121    | 20 847    | 14 592    | 6 483     | 1 237       |
| Öffentliche Verwaltung u.ä.  | 92 139    | 1 878                                       | 3 553     | 5 493     | 18 822    | 30 378    | 14 177    | 11 446    | 6 276     | 116         |
| Öffentliche und private<br>Dienstleistungen (ohne<br>öffentliche Verwaltung) | 278 273   | 10 681                                      | 25 357    | 30 064    | 68 114    | 77 952    | 31 002    | 23 401    | 10 704    | 998         |
| Zusammen <sup>2)</sup>   | 1 025 738 | 28 788                                      | 84 592    | 108 700   | 264 934   | 301 298   | 115 133   | 82 398    | 36 222    | 3 673       |
| Männlich   |           |   |           |           |           |           |           |           |           |             |
| Land- u. Forstwirtschaft; Fischerei  | 3 174     | 119   | 289       | 319       | 799       | 1 020     | 344       | 178       | 90        | 16          |
| Produzierendes Gewerbe   | 132 026   | 4 201                                       | 8 201     | 10 390    | 34 880    | 43 848    | 14 849    | 10 425    | 4 854     | 378         |
| Bergbau  | 411       | 46  | 11        | .         | 34        | 103       | 99        | 97        | 11        | .           |
| Verarbeitendes Gewerbe   | 80 873    | 1 913                                       | 4 502     | 6 039     | 21 012    | 26 889    | 9 397     | 7 275     | 3 590     | 256         |
| Energie- und Wasserversorgung  | 6 750     | 284   | 405       | .         | 1 342     | 2 640     | 1 069     | 512       | 153       | .           |
| Baugewerbe   | 43 992    | 1 958                                       | 3 283     | .         | 12 492    | 14 216    | 4 284     | 2 541     | 1 100     | .           |
| Handel, Gastgewerbe und Verkehr  | 128 030   | 4 165                                       | 11 513    | 14 603    | 34 994    | 37 188    | 12 794    | 8 682     | 3 571     | 520         |
| Handel   | 57 597    | 2 341                                       | 5 812     | 7 090     | 15 844    | 15 854    | 5 093     | 3 618     | 1 702     | 243         |
| Gastgewerbe  | 22 858    | 1 078                                       | 3 858     | 3 927     | 7 002     | 4 610     | 1 226     | 761       | 356       | 40          |
| Verkehr und Nachrichten-<br>übermittlung                                     | 47 575    | 746   | 1 843     | 3 586     | 12 148    | 16 724    | 6 475     | 4 303     | 1 513     | 237         |
| Sonstige Dienstleistungen  | 232 593   | 6 402                                       | 18 292    | 25 628    | 59 810    | 62 906    | 25 796    | 19 992    | 12 289    | 1 478       |
| Kredit- und<br>Versicherungsgewerbe  | 13 215    | 140   | 890       | 1 319     | 4 055     | 3 945     | 1 497     | 976       | 374       | 19          |
| Grundst.-, Wohnungswesen,<br>Verm. bewegl. Sachen usw.                       | 101 089   | 1 276                                       | 7 797     | 12 690    | 28 903    | 27 559    | 10 303    | 7 529     | 4 201     | 831         |
| Öffentliche Verwaltung u.ä.  | 29 218    | 689   | 1 143     | 2 032     | 5 216     | 8 623     | 4 544     | 3 903     | 2 995     | 73          |
| Öffentliche und private<br>Dienstleistungen (ohne<br>öffentliche Verwaltung) | 89 071    | 4 297                                       | 8 462     | 9 587     | 21 636    | 22 779    | 9 452     | 7 584     | 4 719     | 555         |
| Zusammen <sup>2)</sup>   | 495 885   | 14 888                                      | 38 299    | 50 943    | 130 500   | 144 987   | 53 785    | 39 284    | 20 806    | 2 393       |
| Weiblich   |           |   |           |           |           |           |           |           |           |             |
| Land- u. Forstwirtschaft; Fischerei  | 1 124     | 36  | 83        | 87        | 279       | 415       | 116       | 72        | 32        | 4           |
| Produzierendes Gewerbe   | 47 024    | 1 108                                       | 3 372     | 4 043     | 11 687    | 14 904    | 6 045     | 4 435     | 1 317     | 113         |
| Bergbau  | 202       | 13  | 8         | .         | 14        | 75        | 59        | 31        | -         | .           |
| Verarbeitendes Gewerbe   | 36 654    | 796   | 2 626     | 3 271     | 9 288     | 11 400    | 4 610     | 3 480     | 1 102     | 81          |
| Energie- und Wasserversorgung  | 3 075     | 129   | 316       | .         | 617       | 1 049     | 435       | 263       | 29        | .           |
| Baugewerbe   | 7 093     | 170   | 422       | .         | 1 768     | 2 380     | 941       | 661       | 186       | .           |
| Handel, Gastgewerbe und Verkehr  | 112 527   | 3 590                                       | 13 564    | 15 282    | 29 838    | 29 805    | 10 928    | 7 062     | 2 211     | 247         |
| Handel   | 69 835    | 2 131                                       | 7 625     | 9 243     | 18 882    | 18 711    | 6 780     | 4 705     | 1 583     | 175         |
| Gastgewerbe  | 22 614    | 1 130                                       | 4 584     | 4 009     | 5 403     | 4 644     | 1 593     | 923       | 294       | 34          |
| Verkehr und Nachrichten-<br>übermittlung                                     | 20 078    | 329   | 1 355     | 2 030     | 5 553     | 6 450     | 2 555     | 1 434     | 334       | 38          |
| Sonstige Dienstleistungen  | 369 129   | 9 166                                       | 29 272    | 38 343    | 92 621    | 111 174   | 44 247    | 31 539    | 11 852    | 915         |
| Kredit- und<br>Versicherungsgewerbe  | 20 499    | 262   | 1 199     | 1 850     | 6 541     | 6 684     | 2 520     | 1 116     | 304       | 23          |
| Grundst.-, Wohnungswesen,<br>Verm. bewegl. Sachen usw.                       | 96 507    | 1 331                                       | 8 768     | 12 555    | 25 996    | 27 562    | 10 544    | 7 063     | 2 282     | 406         |
| Öffentliche Verwaltung u.ä.  | 62 921    | 1 189                                       | 2 410     | 3 461     | 13 606    | 21 755    | 9 633     | 7 543     | 3 281     | 43          |
| Öffentliche und private<br>Dienstleistungen (ohne<br>öffentliche Verwaltung) | 189 202   | 6 384                                       | 16 895    | 20 477    | 46 478    | 55 173    | 21 550    | 15 817    | 5 985     | 443         |
| Zusammen <sup>2)</sup>   | 529 853   | 13 900                                      | 46 293    | 57 757    | 134 434   | 156 311   | 61 348    | 43 114    | 15 416    | 1 280       |

<sup>1)</sup> Klassifikation der Wirtschaftszweige, Ausgabe 2003 (WZ 2003) – siehe Anhang.

<sup>2)</sup> Einschl. Fälle "ohne Angabe" zur Wirtschaftsgliederung.

**6 Ausländische sozialversicherungspflichtig Beschäftigte am 30.09.2005 nach Staatsangehörigkeit und Ländern - Teil 1**

| Land der Staatsangehörigkeit   | Deutschland      | Baden-<br>Württemberg | Bayern         | Berlin        | Branden-<br>burg | Bremen        | Hamburg       | Hessen         | Mecklenburg-<br>Vorpommern |
|--------------------------------|------------------|-----------------------|----------------|---------------|------------------|---------------|---------------|----------------|----------------------------|
| <b>Europa</b>                  | <b>1 481 025</b> | <b>359 852</b>        | <b>286 260</b> | <b>47 514</b> | <b>6 211</b>     | <b>12 730</b> | <b>41 841</b> | <b>159 871</b> | <b>2 136</b>               |
| EU-Länder <sup>1)</sup>        | 657 701          | 167 566               | 125 525        | 15 498        | 3 324            | 4 427         | 17 635        | 69 757         | 1 202                      |
| Belgien                        | 7 902            | 605                   | 697            | 175           | 28               | 44            | 145           | 662            | 9                          |
| Dänemark                       | 4 516            | 360                   | 535            | 174           | 33               | 53            | 546           | 397            | 24                         |
| Estland                        | 705              | 138                   | 99             | 30            | 7                | 5             | 69            | 58             | .                          |
| Finnland                       | 3 558            | 529                   | 583            | 190           | 24               | 50            | 315           | 611            | 20                         |
| Frankreich                     | 67 972           | 28 204                | 5 497          | 1 590         | 237              | 232           | 1 116         | 3 879          | 39                         |
| Griechenland                   | 90 603           | 26 629                | 18 027         | 1 445         | 252              | 356           | 1 691         | 9 705          | 122                        |
| Irland                         | 2 882            | 468                   | 739            | 152           | 24               | 26            | 128           | 450            | 3                          |
| Italien                        | 171 226          | 61 772                | 25 692         | 2 167         | 282              | 362           | 1 933         | 21 662         | 119                        |
| Lettland                       | 1 476            | 187                   | 225            | 93            | 15               | 29            | 110           | 155            | 27                         |
| Litauen                        | 2 444            | 421                   | 312            | 83            | 13               | 43            | 140           | 346            | 26                         |
| Luxemburg                      | 1 230            | 186                   | 195            | 36            | .                | 9             | 32            | 155            | .                          |
| Malta                          | 113              | 17                    | 36             | 4             | .                | -             | 3             | 11             | -                          |
| Niederlande                    | 29 237           | 2 095                 | 2 246          | 610           | 152              | 365           | 827           | 2 188          | 89                         |
| Österreich                     | 55 943           | 8 254                 | 30 328         | 1 523         | 154              | 223           | 1 300         | 4 607          | 69                         |
| Polen                          | 75 133           | 9 435                 | 11 706         | 3 771         | 1 372            | 997           | 3 389         | 6 328          | 359                        |
| Portugal                       | 40 787           | 10 631                | 3 175          | 448           | 49               | 863           | 2 842         | 5 333          | 33                         |
| Schweden                       | 4 087            | 643                   | 898            | 235           | 27               | 56            | 311           | 596            | 17                         |
| Slowakei                       | 5 660            | 990                   | 2 544          | 104           | 35               | 16            | 76            | 504            | 58                         |
| Slowenien                      | 6 404            | 2 312                 | 2 030          | 215           | 22               | 11            | 63            | 531            | 6                          |
| Spanien                        | 34 038           | 6 775                 | 3 680          | 630           | 72               | 272           | 1 004         | 6 174          | 25                         |
| Tschechische Republik          | 12 883           | 1 365                 | 7 788          | 217           | 70               | 39            | 139           | 1 005          | 46                         |
| Ungarn                         | 11 328           | 2 216                 | 3 790          | 375           | 214              | 34            | 176           | 987            | 61                         |
| Vereinigtes Königreich         | 27 327           | 3 305                 | 4 665          | 1 213         | 236              | 338           | 1 273         | 3 369          | 43                         |
| Zypern                         | 166              | 20                    | 24             | 12            | .                | 3             | 6             | 31             | -                          |
| Übrige europäische Länder      | 823 324          | 192 286               | 160 735        | 32 016        | 2 887            | 8 303         | 24 206        | 90 114         | 934                        |
| Albanien                       | 11 185           | 3 382                 | 2 509          | 173           | 32               | 90            | 191           | 797            | 15                         |
| Bosnien und Herzegowina        | 38 125           | 8 528                 | 10 894         | 1 240         | 100              | 210           | 1 099         | 4 552          | 23                         |
| Kroatien                       | 69 029           | 24 937                | 17 701         | 2 008         | 95               | 268           | 1 334         | 8 993          | 15                         |
| Mazedonien                     | 10 934           | 2 118                 | 1 822          | 608           | 107              | 74            | 645           | 1 051          | 12                         |
| Norwegen                       | 1 123            | 174                   | 201            | 54            | 3                | 23            | 96            | 134            | 8                          |
| Rumänien                       | 21 956           | 6 190                 | 7 799          | 335           | 85               | 130           | 395           | 1 919          | 47                         |
| Russische Föderation           | 35 295           | 6 200                 | 6 581          | 1 769         | 510              | 471           | 1 348         | 2 986          | 284                        |
| Schweiz                        | 7 421            | 2 028                 | 1 487          | 399           | 63               | 71            | 299           | 870            | 25                         |
| Serbien und Montenegro         | 132 471          | 38 673                | 29 964         | 3 729         | 273              | 748           | 3 394         | 13 792         | 70                         |
| Türkei                         | 463 987          | 95 594                | 74 553         | 19 425        | 1 087            | 5 817         | 14 201        | 51 970         | 211                        |
| Ukraine                        | 16 947           | 2 209                 | 3 694          | 1 175         | 325              | 245           | 729           | 1 556          | 143                        |
| Sonstige                       | 14 851           | 2 253                 | 3 530          | 1 101         | 207              | 156           | 475           | 1 494          | 81                         |
| <b>Afrika</b>                  | <b>71 463</b>    | <b>8 772</b>          | <b>9 202</b>   | <b>3 254</b>  | <b>377</b>       | <b>1 002</b>  | <b>4 120</b>  | <b>12 846</b>  | <b>158</b>                 |
| Äthiopien                      | 3 798            | 689                   | 938            | 155           | .                | 17            | 66            | 1 314          | .                          |
| Ghana                          | 6 728            | 634                   | 516            | 503           | .                | 207           | 1 589         | 712            | .                          |
| Marokko                        | 20 794           | 1 107                 | 1 154          | 291           | 28               | 136           | 266           | 6 209          | 5                          |
| Nigeria                        | 4 300            | 633                   | 834            | 284           | 27               | 88            | 229           | 329            | 3                          |
| Tunesien                       | 7 432            | 1 094                 | 1 271          | 296           | 36               | 106           | 323           | 685            | 23                         |
| Sonstige                       | 28 411           | 4 615                 | 4 489          | 1 725         | 257              | 448           | 1 647         | 3 597          | 123                        |
| <b>Amerika</b>                 | <b>42 572</b>    | <b>8 083</b>          | <b>9 784</b>   | <b>2 541</b>  | <b>343</b>       | <b>567</b>    | <b>1 765</b>  | <b>7 409</b>   | <b>88</b>                  |
| Brasilien                      | 5 614            | 1 206                 | 1 217          | 273           | 21               | 68            | 318           | 656            | 14                         |
| Kanada                         | 2 874            | 668                   | 680            | 155           | 27               | 36            | 107           | 348            | .                          |
| Kolumbien                      | 1 637            | 213                   | 255            | 102           | 12               | 33            | 125           | 369            | .                          |
| Kuba                           | 1 959            | 266                   | 386            | 193           | 67               | 13            | 50            | 204            | 17                         |
| Peru                           | 1 832            | 294                   | 446            | 199           | 13               | 22            | 99            | 235            | 4                          |
| Vereinigte Staaten             | 20 245           | 3 813                 | 5 248          | 1 067         | 129              | 277           | 465           | 4 567          | 17                         |
| Sonstige                       | 8 411            | 1 623                 | 1 552          | 552           | 74               | 118           | 601           | 1 030          | 29                         |
| <b>Asien</b>                   | <b>160 838</b>   | <b>24 145</b>         | <b>28 386</b>  | <b>9 044</b>  | <b>1 387</b>     | <b>2 093</b>  | <b>9 655</b>  | <b>20 669</b>  | <b>754</b>                 |
| Afghanistan                    | 11 045           | 868                   | 2 312          | 117           | 31               | 61            | 1 843         | 2 791          | 10                         |
| China <sup>2)</sup>            | 13 817           | 2 667                 | 2 286          | 779           | 203              | 275           | 597           | 1 544          | 71                         |
| Indien                         | 9 620            | 1 534                 | 1 537          | 427           | 82               | 98            | 477           | 1 662          | 74                         |
| Irak                           | 12 928           | 2 220                 | 4 897          | 253           | 39               | 52            | 180           | 487            | 40                         |
| Iran, Islamische Republik      | 13 688           | 1 573                 | 1 432          | 775           | 54               | 269           | 1 294         | 2 289          | 9                          |
| Kasachstan                     | 11 852           | 2 502                 | 2 537          | 210           | 81               | 132           | 363           | 908            | 58                         |
| Philippinen                    | 9 646            | 1 026                 | 969            | 208           | 12               | 272           | 2 046         | 1 198          | 31                         |
| Sri Lanka                      | 8 576            | 1 596                 | 897            | 321           | 7                | 159           | 117           | 821            | 6                          |
| Thailand                       | 9 498            | 1 825                 | 1 765          | 967           | 49               | 105           | 374           | 1 316          | 16                         |
| Vietnam                        | 18 977           | 2 266                 | 4 382          | 1 632         | 474              | 143           | 401           | 1 218          | 292                        |
| Sonstige                       | 41 191           | 6 068                 | 5 372          | 3 355         | 355              | 527           | 1 963         | 6 435          | 147                        |
| <b>Australien und Ozeanien</b> | <b>2 894</b>     | <b>451</b>            | <b>601</b>     | <b>133</b>    | <b>17</b>        | <b>32</b>     | <b>440</b>    | <b>345</b>     | <b>128</b>                 |
| <b>Insgesamt</b>               | <b>1 758 792</b> | <b>401 303</b>        | <b>334 233</b> | <b>62 486</b> | <b>8 335</b>     | <b>16 424</b> | <b>57 821</b> | <b>201 140</b> | <b>3 264</b>               |

<sup>1)</sup> Einschl. nicht zuordenbarer Fälle.

<sup>2)</sup> Ohne Taiwan.

**6 Ausländische sozialversicherungspflichtig Beschäftigte am 30.09.2005 nach Staatsangehörigkeit und Ländern - Teil 2**

| Land der Staatsangehörigkeit   | Deutschland      | Nieder-sachsen | Nordrhein-Westfalen | Rheinland-Pfalz | Saarland      | Sachsen       | Sachsen-Anhalt | Schleswig-Holstein | Thüringen    |
|--------------------------------|------------------|----------------|---------------------|-----------------|---------------|---------------|----------------|--------------------|--------------|
| <b>Europa</b>                  | <b>1 481 025</b> | <b>77 906</b>  | <b>363 604</b>      | <b>57 453</b>   | <b>26 808</b> | <b>7 668</b>  | <b>3 713</b>   | <b>23 819</b>      | <b>3 639</b> |
| EU-Länder <sup>1)</sup>        | 657 701          | 35 337         | 150 545             | 26 831          | 21 453        | 4 373         | 1 923          | 10 487             | 1 818        |
| Belgien                        | 7 902            | 265            | 4 729               | 312             | 105           | 30            | 24             | 60                 | 12           |
| Dänemark                       | 4 516            | 324            | 557                 | 94              | 13            | 31            | 21             | 1 339              | 15           |
| Estland                        | 705              | 55             | 147                 | 29              | .             | 7             | 6              | 43                 | .            |
| Finnland                       | 3 558            | 234            | 673                 | 73              | 4             | 34            | 14             | 190                | 14           |
| Frankreich                     | 67 972           | 1 091          | 4 832               | 5 642           | 14 835        | 243           | 75             | 352                | 108          |
| Griechenland                   | 90 603           | 3 972          | 24 732              | 1 780           | 208           | 351           | 268            | 909                | 156          |
| Irland                         | 2 882            | 143            | 561                 | 83              | 12            | 35            | 3              | 48                 | 7            |
| Italien                        | 171 226          | 6 949          | 36 718              | 7 064           | 4 735         | 385           | 185            | 964                | 237          |
| Lettland                       | 1 476            | 136            | 328                 | 66              | 8             | 17            | 8              | 61                 | 11           |
| Litauen                        | 2 444            | 244            | 510                 | 97              | 19            | 37            | 17             | 97                 | 39           |
| Luxemburg                      | 1 230            | 33             | 287                 | 181             | 81            | .             | .              | .                  | .            |
| Malta                          | 113              | 8              | 26                  | .               | .             | .             | .              | .                  | .            |
| Niederlande                    | 29 237           | 3 276          | 15 796              | 782             | 141           | 97            | 123            | 396                | 54           |
| Österreich                     | 55 943           | 1 336          | 5 863               | 1 167           | 207           | 261           | 72             | 484                | 95           |
| Polen                          | 75 133           | 7 998          | 19 829              | 4 544           | 459           | 1 039         | 416            | 3 065              | 426          |
| Portugal                       | 40 787           | 2 168          | 11 626              | 2 039           | 220           | 227           | 178            | 825                | 130          |
| Schweden                       | 4 087            | 263            | 650                 | 110             | 21            | 29            | 14             | 203                | 14           |
| Slowakei                       | 5 660            | 178            | 574                 | 152             | 22            | 184           | 71             | 80                 | 72           |
| Slowenien                      | 6 404            | 113            | 888                 | 133             | 18            | 9             | 8              | 39                 | 6            |
| Spanien                        | 34 038           | 2 861          | 10 762              | 1 014           | 105           | 104           | 37             | 471                | 52           |
| Tschechische Republik          | 12 883           | 296            | 900                 | 254             | 40            | 434           | 79             | 111                | 100          |
| Ungarn                         | 11 328           | 419            | 1 289               | 408             | 96            | 633           | 250            | 180                | 200          |
| Vereinigtes Königreich         | 27 327           | 2 958          | 8 203               | 791             | 96            | 177           | 50             | 545                | 65           |
| Zypern                         | 166              | 10             | 41                  | .               | .             | .             | .              | .                  | .            |
| Übrige europäische Länder      | 823 324          | 42 569         | 213 059             | 30 622          | 5 355         | 3 295         | 1 790          | 13 332             | 1 821        |
| Albanien                       | 11 185           | 671            | 2 265               | 633             | 114           | 71            | 38             | 175                | 29           |
| Bosnien und Herzegowina        | 38 125           | 1 255          | 8 076               | 1 233           | 317           | 74            | 61             | 396                | 67           |
| Kroatien                       | 69 029           | 1 635          | 9 324               | 1 882           | 172           | 80            | 49             | 495                | 41           |
| Mazedonien                     | 10 934           | 422            | 3 479               | 355             | 22            | 25            | .              | 155                | .            |
| Norwegen                       | 1 123            | 71             | 234                 | 38              | 3             | 14            | .              | 65                 | .            |
| Rumänien                       | 21 956           | 830            | 2 453               | 939             | 221           | 170           | 83             | 249                | 111          |
| Russische Föderation           | 35 295           | 3 172          | 7 492               | 1 600           | 488           | 714           | 360            | 985                | 335          |
| Schweiz                        | 7 421            | 402            | 1 167               | 259             | 57            | 95            | 22             | 149                | 28           |
| Serbien und Montenegro         | 132 471          | 6 423          | 28 017              | 4 536           | 649           | 350           | 208            | 1 458              | 187          |
| Türkei                         | 463 987          | 25 434         | 144 497             | 17 739          | 2 934         | 855           | 458            | 8 553              | 659          |
| Ukraine                        | 16 947           | 1 398          | 3 351               | 751             | 192           | 425           | 240            | 359                | 155          |
| Sonstige                       | 14 851           | 856            | 2 704               | 657             | 186           | 422           | 244            | 293                | 192          |
| <b>Afrika</b>                  | <b>71 463</b>    | <b>3 705</b>   | <b>21 845</b>       | <b>2 985</b>    | <b>589</b>    | <b>439</b>    | <b>304</b>     | <b>1 566</b>       | <b>299</b>   |
| Äthiopien                      | 3 798            | 72             | 409                 | 81              | 5             | 14            | 10             | 22                 | .            |
| Ghana                          | 6 728            | 430            | 1 449               | 210             | 87            | 11            | 32             | 316                | .            |
| Marokko                        | 20 794           | 439            | 9 929               | 828             | 106           | 45            | 28             | 193                | 30           |
| Nigeria                        | 4 300            | 276            | 1 184               | 194             | 25            | 16            | 24             | 136                | 18           |
| Tunesien                       | 7 432            | 769            | 2 102               | 356             | 72            | 50            | 20             | 196                | 33           |
| Sonstige                       | 28 411           | 1 719          | 6 772               | 1 316           | 294           | 303           | 190            | 703                | 213          |
| <b>Amerika</b>                 | <b>42 572</b>    | <b>1 898</b>   | <b>5 903</b>        | <b>2 248</b>    | <b>322</b>    | <b>526</b>    | <b>164</b>     | <b>704</b>         | <b>227</b>   |
| Brasilien                      | 5 614            | 321            | 1 000               | 286             | 55            | 41            | 10             | 105                | 23           |
| Kanada                         | 2 874            | 153            | 475                 | 90              | 14            | 55            | 7              | 46                 | .            |
| Kolumbien                      | 1 637            | 85             | 245                 | 94              | 16            | 11            | 9              | 59                 | .            |
| Kuba                           | 1 959            | 83             | 296                 | 72              | 6             | 144           | 52             | 25                 | 85           |
| Peru                           | 1 832            | 127            | 264                 | 55              | 9             | 17            | 3              | 40                 | 5            |
| Vereinigte Staaten             | 20 245           | 647            | 2 022               | 1 350           | 146           | 183           | 39             | 210                | 65           |
| Sonstige                       | 8 411            | 482            | 1 601               | 301             | 76            | 75            | 44             | 219                | 34           |
| <b>Asien</b>                   | <b>160 838</b>   | <b>13 337</b>  | <b>34 171</b>       | <b>6 784</b>    | <b>1 589</b>  | <b>2 727</b>  | <b>1 123</b>   | <b>3 642</b>       | <b>1 332</b> |
| Afghanistan                    | 11 045           | 642            | 1 637               | 291             | 15            | 82            | 15             | 314                | 16           |
| China <sup>2)</sup>            | 13 817           | 744            | 3 238               | 559             | 160           | 195           | 91             | 334                | 74           |
| Indien                         | 9 620            | 403            | 2 322               | 246             | 184           | 243           | 87             | 152                | 92           |
| Irak                           | 12 928           | 842            | 2 721               | 526             | 80            | 195           | 90             | 265                | 41           |
| Iran, Islamische Republik      | 13 688           | 1 081          | 3 805               | 537             | 108           | 63            | 32             | 345                | 22           |
| Kasachstan                     | 11 852           | 1 226          | 2 400               | 595             | 142           | 138           | 79             | 378                | 103          |
| Philippinen                    | 9 646            | 1 816          | 1 362               | 316             | 40            | 18            | -              | 324                | 8            |
| Sri Lanka                      | 8 576            | 535            | 3 546               | 346             | 129           | 9             | 6              | 75                 | 6            |
| Thailand                       | 9 498            | 478            | 1 578               | 559             | 126           | 40            | 16             | 256                | 28           |
| Vietnam                        | 18 977           | 2 615          | 1 751               | 1 111           | 119           | 1 180         | 472            | 247                | 674          |
| Sonstige                       | 41 191           | 2 955          | 9 811               | 1 698           | 486           | 564           | 235            | 952                | 268          |
| <b>Australien und Ozeanien</b> | <b>2 894</b>     | <b>123</b>     | <b>412</b>          | <b>67</b>       | <b>12</b>     | <b>41</b>     | <b>12</b>      | <b>73</b>          | <b>7</b>     |
| <b>Insgesamt</b>               | <b>1 758 792</b> | <b>96 969</b>  | <b>425 935</b>      | <b>69 537</b>   | <b>29 320</b> | <b>11 401</b> | <b>5 316</b>   | <b>29 804</b>      | <b>5 504</b> |

<sup>1)</sup> Einschl. nicht zuordenbarer Fälle.

<sup>2)</sup> Ohne Taiwan.

## 7 Sozialversicherungspflichtig Beschäftigte nach Ländern - Teil 1

| Stichtag          | Deutschland <sup>1)</sup> | Baden-Württemberg | Bayern    | Berlin    | Brandenburg | Bremen  | Hamburg | Hessen    | Mecklenburg-Vorpommern |
|-------------------|---------------------------|-------------------|-----------|-----------|-------------|---------|---------|-----------|------------------------|
| Insgesamt         |                           |                   |           |           |             |         |         |           |                        |
| 1999 30.06.       | 27 482 584                | 3 714 716         | 4 258 959 | 1 131 645 | 830 947     | 280 156 | 743 753 | 2 123 700 | 604 372                |
| 2000 31.03.       | 27 632 808                | 3 786 458         | 4 305 675 | 1 137 114 | 800 752     | 283 225 | 759 142 | 2 169 404 | 581 712                |
| 30.06.            | 27 825 624                | 3 802 475         | 4 364 659 | 1 139 096 | 811 036     | 283 576 | 762 471 | 2 174 680 | 590 660                |
| 30.09.            | 28 285 045                | 3 862 423         | 4 449 049 | 1 155 000 | 819 780     | 287 918 | 774 388 | 2 216 728 | 595 516                |
| 31.12.            | 27 979 593                | 3 861 909         | 4 395 785 | 1 143 032 | 799 831     | 288 057 | 776 211 | 2 213 078 | 577 371                |
| 2001 31.03.       | 27 710 166                | 3 853 505         | 4 380 446 | 1 127 405 | 772 505     | 286 419 | 776 452 | 2 207 301 | 557 658                |
| 30.06.            | 27 817 114                | 3 850 918         | 4 431 011 | 1 125 714 | 778 772     | 286 499 | 774 869 | 2 203 298 | 565 797                |
| 30.09.            | 28 205 155                | 3 897 772         | 4 497 323 | 1 138 977 | 790 236     | 289 867 | 782 178 | 2 240 378 | 572 243                |
| 31.12.            | 27 864 091                | 3 882 640         | 4 425 432 | 1 132 602 | 775 393     | 288 366 | 780 733 | 2 223 457 | 555 408                |
| 2002 31.03.       | 27 548 488                | 3 860 082         | 4 388 341 | 1 113 032 | 753 367     | 286 203 | 772 959 | 2 203 519 | 540 103                |
| 30.06.            | 27 571 147                | 3 851 416         | 4 420 624 | 1 103 776 | 759 775     | 284 653 | 768 687 | 2 192 552 | 548 830                |
| 30.09.            | 27 853 391                | 3 884 872         | 4 460 020 | 1 110 970 | 771 587     | 287 451 | 772 593 | 2 214 694 | 554 009                |
| 31.12.            | 27 360 497                | 3 846 790         | 4 357 372 | 1 094 823 | 749 535     | 285 473 | 767 541 | 2 187 128 | 530 275                |
| 2003 31.03.       | 26 991 541                | 3 812 283         | 4 312 429 | 1 074 778 | 725 316     | 283 204 | 758 741 | 2 163 769 | 514 635                |
| 30.06.            | 26 954 686                | 3 786 749         | 4 333 297 | 1 065 424 | 732 935     | 280 526 | 750 140 | 2 150 806 | 526 476                |
| 30.09.            | 27 204 384                | 3 808 614         | 4 373 417 | 1 078 316 | 744 721     | 282 370 | 756 352 | 2 161 397 | 534 869                |
| 31.12.            | 26 746 384                | 3 766 742         | 4 273 812 | 1 065 256 | 726 540     | 278 849 | 748 719 | 2 136 353 | 519 425                |
| 2004 31.03.       | 26 427 917                | 3 737 814         | 4 240 311 | 1 046 410 | 707 128     | 275 235 | 741 856 | 2 111 394 | 504 068                |
| 30.06.            | 26 523 982                | 3 737 971         | 4 288 495 | 1 042 262 | 715 500     | 273 434 | 739 157 | 2 112 654 | 511 732                |
| 30.09.            | 26 916 694                | 3 785 836         | 4 354 330 | 1 054 693 | 730 618     | 279 041 | 752 292 | 2 143 668 | 516 784                |
| 31.12.            | 26 381 842                | 3 742 899         | 4 253 402 | 1 035 943 | 709 754     | 275 154 | 744 412 | 2 113 501 | 494 467                |
| 2005 31.03.       | 25 999 500                | 3 706 555         | 4 204 428 | 1 018 538 | 687 202     | 270 803 | 738 459 | 2 084 832 | 482 459                |
| 30.06.            | 26 178 266                | 3 715 840         | 4 270 848 | 1 013 758 | 698 915     | 269 709 | 738 493 | 2 089 523 | 498 993                |
| 30.09.            | 26 565 925                | 3 761 698         | 4 339 412 | 1 025 738 | 711 121     | 273 886 | 750 318 | 2 113 893 | 511 951                |
| Darunter weiblich |                           |                   |           |           |             |         |         |           |                        |
| 1999 30.06.       | 12 059 118                | 1 595 698         | 1 861 153 | 558 633   | 387 273     | 116 329 | 332 390 | 910 461   | 292 386                |
| 2000 31.03.       | 12 260 469                | 1 636 550         | 1 906 714 | 567 933   | 378 604     | 119 133 | 341 590 | 938 105   | 285 247                |
| 30.06.            | 12 281 713                | 1 639 414         | 1 915 738 | 567 790   | 381 583     | 118 794 | 341 303 | 934 495   | 289 260                |
| 30.09.            | 12 490 776                | 1 666 213         | 1 953 349 | 575 118   | 384 368     | 121 066 | 346 750 | 954 118   | 290 688                |
| 31.12.            | 12 439 749                | 1 671 177         | 1 946 777 | 573 667   | 380 205     | 121 375 | 348 417 | 955 786   | 284 944                |
| 2001 31.03.       | 12 387 724                | 1 672 142         | 1 951 016 | 568 720   | 371 368     | 121 217 | 349 496 | 957 012   | 279 484                |
| 30.06.            | 12 372 527                | 1 669 372         | 1 955 129 | 566 669   | 371 658     | 120 651 | 347 845 | 952 219   | 282 246                |
| 30.09.            | 12 549 806                | 1 691 521         | 1 986 145 | 572 775   | 374 517     | 122 409 | 350 889 | 970 159   | 283 519                |
| 31.12.            | 12 504 939                | 1 690 918         | 1 977 100 | 574 164   | 372 138     | 122 124 | 351 463 | 967 952   | 277 582                |
| 2002 31.03.       | 12 446 146                | 1 689 723         | 1 973 444 | 567 687   | 365 885     | 121 501 | 349 422 | 964 911   | 273 534                |
| 30.06.            | 12 391 665                | 1 683 359         | 1 969 338 | 561 441   | 365 357     | 120 451 | 347 320 | 956 426   | 276 845                |
| 30.09.            | 12 513 414                | 1 700 079         | 1 985 274 | 565 286   | 368 968     | 122 161 | 349 459 | 969 140   | 277 976                |
| 31.12.            | 12 397 115                | 1 688 150         | 1 962 361 | 560 768   | 363 572     | 122 408 | 348 771 | 962 281   | 269 376                |
| 2003 31.03.       | 12 284 777                | 1 679 715         | 1 950 342 | 553 416   | 355 670     | 121 483 | 346 058 | 956 171   | 264 172                |
| 30.06.            | 12 181 310                | 1 664 260         | 1 937 908 | 546 761   | 354 594     | 119 755 | 341 239 | 946 341   | 268 109                |
| 30.09.            | 12 249 033                | 1 669 686         | 1 949 599 | 551 524   | 356 942     | 120 656 | 343 543 | 949 208   | 269 570                |
| 31.12.            | 12 140 865                | 1 655 963         | 1 927 761 | 549 093   | 353 681     | 119 929 | 341 557 | 942 026   | 264 383                |
| 2004 31.03.       | 12 031 153                | 1 646 463         | 1 915 943 | 541 086   | 347 693     | 118 550 | 339 249 | 933 655   | 258 954                |
| 30.06.            | 11 983 131                | 1 639 754         | 1 914 286 | 535 332   | 348 702     | 117 283 | 336 668 | 929 046   | 262 245                |
| 30.09.            | 12 167 957                | 1 663 895         | 1 946 528 | 541 607   | 353 446     | 120 039 | 343 852 | 945 553   | 263 430                |
| 31.12.            | 12 017 645                | 1 649 505         | 1 921 890 | 535 973   | 349 291     | 118 847 | 341 272 | 936 309   | 255 148                |
| 2005 31.03.       | 11 915 965                | 1 638 744         | 1 911 227 | 529 701   | 343 157     | 117 552 | 338 255 | 929 472   | 252 554                |
| 30.06.            | 11 892 008                | 1 636 899         | 1 913 495 | 524 783   | 343 067     | 116 825 | 336 534 | 926 076   | 257 625                |
| 30.09.            | 12 030 753                | 1 653 556         | 1 939 679 | 529 853   | 346 265     | 118 428 | 341 480 | 935 256   | 261 270                |

## 7 Sozialversicherungspflichtig Beschäftigte nach Ländern - Teil 2

| Stichtag          | Deutschland <sup>1)</sup> | Nieder-<br>sachsen | Nordrhein-<br>Westfalen | Rheinland-<br>Pfalz | Saarland | Sachsen   | Sachsen-<br>Anhalt | Schleswig-<br>Holstein | Thüringen |
|-------------------|---------------------------|--------------------|-------------------------|---------------------|----------|-----------|--------------------|------------------------|-----------|
| Insgesamt         |                           |                    |                         |                     |          |           |                    |                        |           |
| 1999 30.06.       | 27 482 584                | 2 382 996          | 5 806 864               | 1 175 418           | 350 864  | 1 559 005 | 866 750            | 808 402                | 844 037   |
| 2000 31.03.       | 27 632 808                | 2 403 087          | 5 905 724               | 1 187 770           | 355 340  | 1 506 110 | 831 609            | 808 191                | 811 495   |
| 30.06.            | 27 825 624                | 2 436 003          | 5 907 280               | 1 191 307           | 356 206  | 1 526 528 | 837 242            | 819 501                | 822 904   |
| 30.09.            | 28 285 045                | 2 480 184          | 6 014 847               | 1 214 968           | 363 714  | 1 542 279 | 844 693            | 832 907                | 830 651   |
| 31.12.            | 27 979 593                | 2 431 834          | 5 983 900               | 1 198 736           | 360 093  | 1 500 646 | 825 042            | 814 118                | 809 950   |
| 2001 31.03.       | 27 710 166                | 2 406 132          | 5 943 560               | 1 191 915           | 358 287  | 1 455 763 | 799 449            | 808 284                | 785 085   |
| 30.06.            | 27 817 114                | 2 420 079          | 5 929 580               | 1 194 222           | 357 274  | 1 476 840 | 808 396            | 819 127                | 794 718   |
| 30.09.            | 28 205 155                | 2 463 031          | 6 004 180               | 1 214 680           | 363 523  | 1 487 689 | 824 710            | 830 876                | 807 492   |
| 31.12.            | 27 864 091                | 2 420 210          | 5 964 293               | 1 198 938           | 359 614  | 1 452 609 | 805 653            | 812 826                | 785 917   |
| 2002 31.03.       | 27 548 488                | 2 402 861          | 5 915 323               | 1 193 672           | 354 130  | 1 411 124 | 783 213            | 807 724                | 762 835   |
| 30.06.            | 27 571 147                | 2 411 598          | 5 889 812               | 1 195 746           | 353 455  | 1 421 235 | 784 221            | 813 959                | 770 808   |
| 30.09.            | 27 853 391                | 2 443 161          | 5 931 094               | 1 209 416           | 357 921  | 1 450 481 | 799 715            | 822 587                | 782 820   |
| 31.12.            | 27 360 497                | 2 387 488          | 5 861 224               | 1 188 379           | 354 168  | 1 415 736 | 777 152            | 801 090                | 756 323   |
| 2003 31.03.       | 26 991 541                | 2 370 888          | 5 786 665               | 1 176 535           | 349 617  | 1 378 745 | 758 686            | 790 107                | 735 143   |
| 30.06.            | 26 954 686                | 2 376 123          | 5 736 058               | 1 175 045           | 348 246  | 1 395 025 | 763 089            | 793 404                | 741 343   |
| 30.09.            | 27 204 384                | 2 404 584          | 5 772 366               | 1 188 288           | 352 068  | 1 418 426 | 771 807            | 803 382                | 753 407   |
| 31.12.            | 26 746 384                | 2 348 942          | 5 705 923               | 1 168 245           | 347 539  | 1 387 438 | 757 986            | 780 450                | 734 165   |
| 2004 31.03.       | 26 427 917                | 2 331 891          | 5 645 236               | 1 158 744           | 344 874  | 1 351 414 | 741 237            | 772 124                | 718 181   |
| 30.06.            | 26 523 982                | 2 340 735          | 5 631 485               | 1 163 523           | 344 682  | 1 368 537 | 745 440            | 779 453                | 728 922   |
| 30.09.            | 26 916 694                | 2 377 107          | 5 702 293               | 1 181 292           | 349 951  | 1 393 698 | 757 195            | 794 448                | 743 448   |
| 31.12.            | 26 381 842                | 2 315 233          | 5 626 090               | 1 155 958           | 345 161  | 1 352 648 | 729 871            | 770 727                | 716 622   |
| 2005 31.03.       | 25 999 500                | 2 286 321          | 5 559 304               | 1 141 568           | 341 059  | 1 310 359 | 709 138            | 762 305                | 696 170   |
| 30.06.            | 26 178 266                | 2 305 451          | 5 556 270               | 1 148 747           | 340 613  | 1 332 240 | 720 038            | 770 564                | 708 264   |
| 30.09.            | 26 565 925                | 2 341 639          | 5 629 177               | 1 167 018           | 343 579  | 1 353 617 | 737 391            | 786 112                | 719 375   |
| Darunter weiblich |                           |                    |                         |                     |          |           |                    |                        |           |
| 1999 30.06.       | 12 059 118                | 1 028 234          | 2 404 578               | 506 754             | 140 011  | 735 693   | 415 387            | 370 922                | 403 216   |
| 2000 31.03.       | 12 260 469                | 1 048 187          | 2 474 604               | 518 328             | 144 129  | 726 522   | 407 451            | 372 744                | 394 628   |
| 30.06.            | 12 281 713                | 1 056 017          | 2 467 594               | 517 598             | 143 682  | 729 652   | 407 101            | 376 718                | 394 974   |
| 30.09.            | 12 490 776                | 1 077 068          | 2 519 783               | 530 067             | 147 188  | 734 665   | 410 173            | 382 629                | 397 533   |
| 31.12.            | 12 439 749                | 1 066 959          | 2 518 252               | 527 083             | 146 676  | 723 600   | 406 451            | 375 514                | 392 866   |
| 2001 31.03.       | 12 387 724                | 1 058 994          | 2 512 138               | 526 097             | 146 793  | 713 322   | 399 129            | 375 251                | 385 545   |
| 30.06.            | 12 372 527                | 1 056 849          | 2 501 683               | 524 930             | 145 798  | 715 276   | 398 760            | 378 814                | 384 628   |
| 30.09.            | 12 549 806                | 1 077 809          | 2 540 843               | 535 220             | 149 004  | 718 304   | 404 197            | 384 056                | 388 439   |
| 31.12.            | 12 504 939                | 1 070 553          | 2 542 288               | 533 048             | 148 926  | 711 470   | 401 036            | 378 959                | 385 218   |
| 2002 31.03.       | 12 446 146                | 1 070 267          | 2 536 402               | 533 606             | 147 378  | 700 828   | 394 190            | 379 299                | 378 069   |
| 30.06.            | 12 391 665                | 1 065 058          | 2 521 371               | 532 037             | 146 461  | 698 620   | 390 813            | 380 287                | 376 481   |
| 30.09.            | 12 513 414                | 1 079 909          | 2 541 615               | 537 641             | 148 853  | 707 320   | 395 528            | 384 498                | 379 707   |
| 31.12.            | 12 397 115                | 1 067 586          | 2 529 339               | 534 571             | 148 554  | 698 587   | 390 385            | 377 707                | 372 699   |
| 2003 31.03.       | 12 284 777                | 1 063 053          | 2 506 229               | 530 695             | 146 902  | 687 687   | 383 848            | 374 380                | 364 956   |
| 30.06.            | 12 181 310                | 1 055 257          | 2 475 425               | 526 859             | 145 331  | 683 730   | 381 213            | 373 300                | 361 228   |
| 30.09.            | 12 249 033                | 1 064 464          | 2 484 584               | 530 511             | 146 320  | 690 020   | 381 261            | 377 206                | 363 939   |
| 31.12.            | 12 140 865                | 1 049 175          | 2 469 075               | 526 849             | 145 289  | 685 200   | 380 153            | 368 976                | 361 755   |
| 2004 31.03.       | 12 031 153                | 1 043 783          | 2 447 472               | 523 671             | 144 237  | 674 346   | 373 573            | 366 496                | 355 982   |
| 30.06.            | 11 983 131                | 1 039 170          | 2 429 301               | 522 238             | 143 156  | 673 136   | 371 052            | 367 255                | 354 507   |
| 30.09.            | 12 167 957                | 1 057 802          | 2 465 172               | 530 460             | 145 641  | 682 060   | 374 360            | 374 939                | 359 173   |
| 31.12.            | 12 017 645                | 1 040 015          | 2 443 857               | 523 414             | 144 119  | 672 121   | 367 898            | 365 769                | 352 217   |
| 2005 31.03.       | 11 915 965                | 1 033 702          | 2 424 609               | 519 049             | 143 214  | 662 190   | 361 686            | 363 872                | 346 981   |
| 30.06.            | 11 892 008                | 1 031 548          | 2 412 362               | 518 569             | 142 728  | 660 406   | 361 496            | 363 981                | 345 614   |
| 30.09.            | 12 030 753                | 1 044 873          | 2 439 972               | 525 145             | 144 162  | 665 638   | 366 603            | 370 504                | 348 069   |

## Anhang

### Klassifikation der Wirtschaftszweige, Ausgabe 2003 (WZ 2003) Tiefengliederung bis zur Ebene Wirtschaftsgruppe

#### **A Land- und Forstwirtschaft**

##### **AA Land- und Forstwirtschaft**

- 01 Landwirtschaft und Jagd
  - 01.1 Pflanzenbau
  - 01.2 Tierhaltung
  - 01.3 Gemischte Landwirtschaft
  - 01.4 Erbringung von landwirtschaftlichen und gärtnerischen Dienstleistungen
  - 01.5 Jagd
- 02 Forstwirtschaft
  - 02.0 Forstwirtschaft

#### **B Fischerei und Fischzucht**

##### **BA Fischerei und Fischzucht**

- 05 Fischerei und Fischzucht
  - 05.0 Fischerei und Fischzucht

#### **C Bergbau und Gewinnung von Steinen und Erden**

##### **CA Kohlenbergbau, Torfgewinnung, Gewinnung von Erdöl und Erdgas, Bergbau auf Uran- und Thoriumerze**

- 10 Kohlenbergbau, Torfgewinnung
  - 10.1 Steinkohlenbergbau und -brikettherstellung
  - 10.2 Braunkohlenbergbau und -veredlung
  - 10.3 Torfgewinnung und -veredlung
- 11 Gewinnung von Erdöl und Erdgas, Erbringung damit verbundener Dienstleistungen
  - 11.1 Gewinnung von Erdöl und Erdgas
  - 11.2 Erbringung von Dienstleistungen bei der Gewinnung von Erdöl und Erdgas
- 12 Bergbau auf Uran- und Thoriumerze
  - 12.0 Bergbau auf Uran- und Thoriumerze

##### **CB Erzbergbau, Gewinnung von Steinen und Erden, sonstiger Bergbau**

- 13 Erzbergbau
  - 13.1 Eisenerzbergbau
  - 13.2 NE-Metallerzbergbau (ohne Bergbau auf Uran- und Thoriumerze)
- 14 Gewinnung von Steinen und Erden, sonstiger Bergbau
  - 14.1 Gewinnung von Natursteinen
  - 14.2 Gewinnung von Kies, Sand, Ton und Kaolin
  - 14.3 Gewinnung von Mineralien für die Herstellung von chemischen Erzeugnissen
  - 14.4 Gewinnung von Salz
  - 14.5 Gewinnung von Steinen und Erden, anderweitig nicht genannt, sonstiger Bergbau

#### **D Verarbeitendes Gewerbe**

##### **DA Ernährungsgewerbe und Tabakverarbeitung**

- 15 Ernährungsgewerbe
  - 15.1 Schlachten und Fleischverarbeitung
  - 15.2 Fischverarbeitung

## Anhang

- 15.3 Obst- und Gemüseverarbeitung
- 15.4 Herstellung von pflanzlichen und tierischen Ölen und Fetten
- 15.5 Milchverarbeitung; Herstellung von Speiseeis
- 15.6 Mahl- und Schälmaschinen, Herstellung von Stärke und Stärkeerzeugnissen
- 15.7 Herstellung von Futtermitteln
- 15.8 Sonstiges Ernährungsgewerbe (ohne Getränkeherstellung)
- 15.9 Herstellung von Getränken

16 Tabakverarbeitung

16.0 Tabakverarbeitung

### **DB Textil- und Bekleidungsgewerbe**

17 Textilgewerbe

- 17.1 Spinnstoffaufbereitung und Spinnerei
- 17.2 Weberei
- 17.3 Textilveredlung
- 17.4 Herstellung von konfektionierten Textilwaren (ohne Bekleidung)
- 17.5 Sonstiges Textilgewerbe (ohne Herstellung von Maschenware)
- 17.6 Herstellung von gewirktem und gestricktem Stoff
- 17.7 Herstellung von gewirkten und gestrickten Fertigerzeugnissen

18 Bekleidungsgewerbe

- 18.1 Herstellung von Lederbekleidung
- 18.2 Herstellung von Bekleidung (ohne Lederbekleidung)
- 18.3 Zurichtung und Färben von Fellen, Herstellung von Pelzwaren

### **DC Ledergewerbe**

19 Ledergewerbe

- 19.1 Herstellung von Leder und Lederfaserstoff
- 19.2 Lederverarbeitung (ohne Herstellung von Lederbekleidung und Schuhen)
- 19.3 Herstellung von Schuhen

### **DD Holzgewerbe (ohne Herstellung von Möbeln)**

20 Holzgewerbe (ohne Herstellung von Möbeln)

- 20.1 Säge-, Hobel- und Holzimprägnierwerke
- 20.2 Herstellung von Furnier-, Sperrholz-, Holzfasern- und Holzspanplatten
- 20.3 Herstellung von Konstruktionsteilen, Fertigbauteilen, Ausbauelementen und Fertigteilbauten aus Holz
- 20.4 Herstellung von Verpackungsmitteln, Lagerbehältern und Ladungsträgern aus Holz
- 20.5 Herstellung von Holzwaren, anderweitig nicht genannt, sowie von Kork-, Flecht- und Korbwaren (ohne Herstellung von Möbeln)

### **DE Papier-, Verlags- und Druckgewerbe**

21 Papiergewerbe

- 21.1 Herstellung von Holz- und Zellstoff, Papier, Karton und Pappe
- 21.2 Herstellung von Waren aus Papier, Karton und Pappe

22 Verlagsgewerbe, Druckgewerbe, Vervielfältigung von bespielten Ton-, Bild- und Datenträgern

- 22.1 Verlagsgewerbe
- 22.2 Druckgewerbe
- 22.3 Vervielfältigung von bespielten Ton-, Bild- und Datenträgern

### **DF Kokerei, Mineralölverarbeitung, Herstellung und Verarbeitung von Spalt- und Brutstoffen**

23 Kokerei, Mineralölverarbeitung, Herstellung und Verarbeitung von Spalt- und Brutstoffen

- 23.1 Kokerei
- 23.2 Mineralölverarbeitung
- 23.3 Herstellung und Verarbeitung von Spalt- und Brutstoffen

## Anhang

### **DG Herstellung von chemischen Erzeugnissen**

- 24 Herstellung von chemischen Erzeugnissen
  - 24.1 Herstellung von chemischen Grundstoffen
  - 24.2 Herstellung von Schädlingsbekämpfungsmitteln, Pflanzenschutz- und Desinfektionsmitteln
  - 24.3 Herstellung von Anstrichmitteln, Druckfarben und Kitten
  - 24.4 Herstellung von pharmazeutischen Erzeugnissen
  - 24.5 Herstellung von Seifen, Wasch-, Reinigungs- und Körperpflegemitteln sowie von Duftstoffen
  - 24.6 Herstellung von sonstigen chemischen Erzeugnissen
  - 24.7 Herstellung von Chemiefasern

### **DH Herstellung von Gummi- und Kunststoffwaren**

- 25 Herstellung von Gummi- und Kunststoffwaren
  - 25.1 Herstellung von Gummiwaren
  - 25.2 Herstellung von Kunststoffwaren

### **DI Glasgewerbe, Herstellung von Keramik, Verarbeitung von Steinen und Erden**

- 26 Glasgewerbe, Herstellung von Keramik, Verarbeitung von Steinen und Erden
  - 26.1 Herstellung von Glas und Glaswaren
  - 26.2 Herstellung von keramischen Erzeugnissen (ohne Herstellung von Ziegeln und Baukeramik)
  - 26.3 Herstellung von keramischen Wand- und Bodenfliesen und -platten
  - 26.4 Herstellung von Ziegeln und sonstiger Baukeramik
  - 26.5 Herstellung von Zement, Kalk und gebranntem Gips
  - 26.6 Herstellung von Erzeugnissen aus Beton, Zement und Gips
  - 26.7 Be- und Verarbeitung von Naturwerksteinen und Natursteinen, anderweitig nicht genannt
  - 26.8 Herstellung von sonstigen Erzeugnissen aus nicht metallischen Mineralien

### **DJ Metallerzeugung und -bearbeitung, Herstellung von Metallerzeugnissen**

- 27 Metallerzeugung und -bearbeitung
  - 27.1 Erzeugung von Roheisen, Stahl und Ferrolegierungen
  - 27.2 Herstellung von Rohren
  - 27.3 Sonstige erste Bearbeitung von Eisen und Stahl
  - 27.4 Erzeugung und erste Bearbeitung von NE-Metallen
  - 27.5 Gießereien
- 28 Herstellung von Metallerzeugnissen
  - 28.1 Stahl- und Leichtmetallbau
  - 28.2 Herstellung von Metallbehältern mit einem Fassungsvermögen von mehr als 300 l; Herstellung von Heizkörpern und -kesseln für Zentralheizungen
  - 28.3 Herstellung von Dampfkesseln (ohne Zentralheizungskessel)
  - 28.4 Herstellung von Schmiede-, Press-, Zieh- und Stanzteilen, gewalzten Ringen und pulvermetallurgischen Erzeugnissen
  - 28.5 Oberflächenveredlung und Wärmebehandlung; Mechanik, anderweitig nicht genannt
  - 28.6 Herstellung von Schneidwaren, Werkzeugen, Schlössern und Beschlägen aus unedlen Metallen
  - 28.7 Herstellung von sonstigen Metallwaren

### **DK Maschinenbau**

- 29 Maschinenbau
  - 29.1 Herstellung von Maschinen für die Erzeugung und Nutzung von mechanischer Energie (ohne Motoren für Luft- und Straßenfahrzeuge)
  - 29.2 Herstellung von sonstigen nicht wirtschaftszweigspezifischen Maschinen
  - 29.3 Herstellung von land- und forstwirtschaftlichen Maschinen
  - 29.4 Herstellung von Werkzeugmaschinen
  - 29.5 Herstellung von Maschinen für sonstige bestimmte Wirtschaftszweige
  - 29.6 Herstellung von Waffen und Munition
  - 29.7 Herstellung von Haushaltsgeräten, anderweitig nicht genannt

## Anhang

### **DL Herstellung von Büromaschinen, Datenverarbeitungsgeräten und -einrichtungen; Elektrotechnik, Feinmechanik und Optik**

- 30 Herstellung von Büromaschinen, Datenverarbeitungsgeräten und -einrichtungen
- 30.0 Herstellung von Büromaschinen, Datenverarbeitungsgeräten und -einrichtungen
- 31 Herstellung von Geräten der Elektrizitätserzeugung, -verteilung u.Ä.
  - 31.1 Herstellung von Elektromotoren, Generatoren und Transformatoren
  - 31.2 Herstellung von Elektrizitätsverteilungs- und -schalteinrichtungen
  - 31.3 Herstellung von isolierten Elektrokabeln, -leitungen und -drähten
  - 31.4 Herstellung von Akkumulatoren und Batterien
  - 31.5 Herstellung von elektrischen Lampen und Leuchten
  - 31.6 Herstellung von elektrischen Ausrüstungen, anderweitig nicht genannt
- 32 Rundfunk- und Nachrichtentechnik
  - 32.1 Herstellung von elektronischen Bauelementen
  - 32.2 Herstellung von Geräten und Einrichtungen der Telekommunikationstechnik
  - 32.3 Herstellung von Rundfunkgeräten sowie phono- und videotechnischen Geräten
- 33 Medizin-, Mess-, Steuer- und Regelungstechnik, Optik, Herstellung von Uhren
  - 33.1 Herstellung von medizinischen Geräten und orthopädischen Erzeugnissen
  - 33.2 Herstellung von Mess-, Kontroll-, Navigations- u.ä. Instrumenten und Vorrichtungen
  - 33.3 Herstellung von industriellen Prozesssteuerungseinrichtungen
  - 33.4 Herstellung von optischen und fotografischen Geräten
- 33.5 Herstellung von Uhren

### **DM Fahrzeugbau**

- 34 Herstellung von Kraftwagen und Kraftwagenteilen
  - 34.1 Herstellung von Kraftwagen und Kraftwagenmotoren
  - 34.2 Herstellung von Karosserien, Aufbauten und Anhängern
  - 34.3 Herstellung von Teilen und Zubehör für Kraftwagen und Kraftwagenmotoren
- 35 Sonstiger Fahrzeugbau
  - 35.1 Schiff- und Bootsbau
  - 35.2 Bahnindustrie
  - 35.3 Luft- und Raumfahrzeugbau
  - 35.4 Herstellung von Krafträdern, Fahrrädern und Behindertenfahrzeugen
  - 35.5 Fahrzeugbau, anderweitig nicht genannt

### **DN Herstellung von Möbeln, Schmuck, Musikinstrumenten, Sportgeräten, Spielwaren und sonstigen Erzeugnissen; Recycling**

- 36 Herstellung von Möbeln, Schmuck, Musikinstrumenten, Sportgeräten, Spielwaren und sonstigen Erzeugnissen
  - 36.1 Herstellung von Möbeln
  - 36.2 Herstellung von Schmuck u.ä. Erzeugnissen
  - 36.3 Herstellung von Musikinstrumenten
  - 36.4 Herstellung von Sportgeräten
  - 36.5 Herstellung von Spielwaren
  - 36.6 Herstellung von sonstigen Erzeugnissen
- 37 Recycling
  - 37.1 Recycling von metallischen Altmaterialien und Reststoffen
  - 37.2 Recycling von nichtmetallischen Altmaterialien und Reststoffen

## Anhang

### **E Energie- und Wasserversorgung**

#### **EA Energie- und Wasserversorgung**

- 40 Energieversorgung
  - 40.1 Elektrizitätsversorgung
  - 40.2 Gasversorgung
  - 40.3 Wärmeversorgung
- 41 Wasserversorgung
  - 41.0 Wasserversorgung

### **F Baugewerbe**

#### **FA Baugewerbe**

- 45 Baugewerbe
  - 45.1 Vorbereitende Baustellenarbeiten
  - 45.2 Hoch- und Tiefbau
  - 45.3 Bauinstallation
  - 45.4 Sonstiges Ausbaugewerbe
  - 45.5 Vermietung von Baumaschinen und -geräten mit Bedienungspersonal

### **G Handel; Instandhaltung und Reparatur von Kraftfahrzeugen und Gebrauchsgütern**

#### **GA Handel; Instandhaltung und Reparatur von Kraftfahrzeugen und Gebrauchsgütern**

- 50 Kraftfahrzeughandel; Instandhaltung und Reparatur von Kraftfahrzeugen; Tankstellen
  - 50.1 Handel mit Kraftwagen
  - 50.2 Instandhaltung und Reparatur von Kraftwagen
  - 50.3 Handel mit Kraftwagenteilen und -zubehör
  - 50.4 Handel mit Krafträdern, Kraftradteilen und -zubehör; Instandhaltung und Reparatur von Krafträdern
  - 50.5 Tankstellen
- 51 Handelsvermittlung und Großhandel (ohne Handel mit Kraftfahrzeugen)
  - 51.1 Handelsvermittlung
  - 51.2 Großhandel mit landwirtschaftlichen Grundstoffen und lebenden Tieren
  - 51.3 Großhandel mit Nahrungsmitteln, Getränken und Tabakwaren
  - 51.4 Großhandel mit Gebrauchs- und Verbrauchsgütern
  - 51.5 Großhandel mit nicht landwirtschaftlichen Halbwaren, Altmaterialien und Reststoffen
  - 51.8 Großhandel mit Maschinen, Ausrüstungen und Zubehör
  - 51.9 Sonstiger Großhandel
- 52 Einzelhandel (ohne Handel mit Kraftfahrzeugen und ohne Tankstellen); Reparatur von Gebrauchsgütern
  - 52.1 Einzelhandel mit Waren verschiedener Art (in Verkaufsräumen)
  - 52.2 Facheinzelhandel mit Nahrungsmitteln, Getränken und Tabakwaren (in Verkaufsräumen)
  - 52.3 Apotheken; Facheinzelhandel mit medizinischen, orthopädischen und kosmetischen Artikeln (in Verkaufsräumen)
  - 52.4 Sonstiger Facheinzelhandel (in Verkaufsräumen)
  - 52.5 Einzelhandel mit Antiquitäten und Gebrauchsgütern (in Verkaufsräumen)
  - 52.6 Einzelhandel (nicht in Verkaufsräumen)
  - 52.7 Reparatur von Gebrauchsgütern

## Anhang

### **H Gastgewerbe**

#### **HA Gastgewerbe**

- 55 Gastgewerbe
  - 55.1 Hotellerie
  - 55.2 Sonstiges Beherbergungsgewerbe
  - 55.3 Speisengeprägte Gastronomie
  - 55.4 Getränkegeprägte Gastronomie
  - 55.5 Kantinen und Caterer

### **I Verkehr und Nachrichtenübermittlung**

#### **IA Verkehr und Nachrichtenübermittlung**

- 60 Landverkehr; Transport in Rohrfernleitungen
  - 60.1 Eisenbahnverkehr
  - 60.2 Sonstiger Landverkehr
  - 60.3 Transport in Rohrfernleitungen
- 61 Schifffahrt
  - 61.1 See- und Küstenschifffahrt
  - 61.2 Binnenschifffahrt
- 62 Luftfahrt
  - 62.1 Linienflugverkehr
  - 62.2 Gelegenheitsflugverkehr
  - 62.3 Raumtransport
- 63 Hilfs- und Nebentätigkeiten für den Verkehr; Verkehrsvermittlung
  - 63.1 Frachtumschlag und Lagerei
  - 63.2 Sonstige Hilfs- und Nebentätigkeiten für den Verkehr
  - 63.3 Reisebüros und Reiseveranstalter
  - 63.4 Spedition, sonstige Verkehrsvermittlung
- 64 Nachrichtenübermittlung
  - 64.1 Postverwaltung und private Post- und Kurierdienste
  - 64.3 Fernmeldedienste

### **J Kredit- und Versicherungsgewerbe**

#### **JA Kredit- und Versicherungsgewerbe**

- 65 Kreditgewerbe
  - 65.1 Zentralbanken und Kreditinstitute
  - 65.2 Sonstige Finanzierungsinstitutionen
- 66 Versicherungsgewerbe
  - 66.0 Versicherungsgewerbe
- 67 Mit dem Kredit- und Versicherungsgewerbe verbundene Tätigkeiten
  - 67.1 Mit dem Kreditgewerbe verbundene Tätigkeiten
  - 67.2 Mit dem Versicherungsgewerbe verbundene Tätigkeiten

## Anhang

- K Grundstücks- und Wohnungswesen, Vermietung beweglicher Sachen, Erbringung von wirtschaftlichen Dienstleistungen, anderweitig nicht genannt**
- KA Grundstücks- und Wohnungswesen, Vermietung beweglicher Sachen, Erbringung von wirtschaftlichen Dienstleistungen, anderweitig nicht genannt**
- 70 Grundstück- und Wohnungswesen
  - 70.1 Erschließung, Kauf und Verkauf von Grundstücken, Gebäuden und Wohnungen
  - 70.2 Vermietung und Verpachtung von eigenen Grundstücken, Gebäuden und Wohnungen
  - 70.3 Vermittlung und Verwaltung von fremden Grundstücken, Gebäuden und Wohnungen
- 71 Vermietung beweglicher Sachen ohne Bedienungspersonal
  - 71.1 Vermietung von Kraftwagen bis 3,5 t Gesamtgewicht
  - 71.2 Vermietung von sonstigen Verkehrsmitteln
  - 71.3 Vermietung von Maschinen und Geräten
  - 71.4 Vermietung von Gebrauchsgütern, anderweitig nicht genannt
- 72 Datenverarbeitung und Datenbanken
  - 72.1 Hardwareberatung
  - 72.2 Softwarehäuser
  - 72.3 Datenverarbeitungsdienste
  - 72.4 Datenbanken
  - 72.5 Instandhaltung und Reparatur von Büromaschinen, Datenverarbeitungsgeräten und -einrichtungen
  - 72.6 Sonstige mit der Datenverarbeitung verbundene Tätigkeiten
- 73 Forschung und Entwicklung
  - 73.1 Forschung und Entwicklung im Bereich Natur-, Ingenieur-, Agrarwissenschaften und Medizin
  - 73.2 Forschung und Entwicklung im Bereich Rechts-, Wirtschafts- und Sozialwissenschaften sowie im Bereich Sprach-, Kultur- und Kunstwissenschaften
- 74 Erbringung von wirtschaftlichen Dienstleistungen, anderweitig nicht genannt
  - 74.1 Rechts-, Steuer- und Unternehmensberatung, Wirtschaftsprüfung, Buchführung, Markt- und Meinungsforschung, Managementtätigkeiten von Holdinggesellschaften
  - 74.2 Architektur- und Ingenieurbüros
  - 74.3 Technische, physikalische und chemische Untersuchung
  - 74.4 Werbung
  - 74.5 Personal- und Stellenvermittlung, Überlassung von Arbeitskräften
  - 74.6 Wach- und Sicherheitsdienste sowie Detekteien
  - 74.7 Reinigung von Gebäuden, Inventar und Verkehrsmitteln
  - 74.8 Erbringung von sonstigen wirtschaftlichen Dienstleistungen, anderweitig nicht genannt
- L Öffentliche Verwaltung, Verteidigung, Sozialversicherung**
- LA Öffentliche Verwaltung, Verteidigung, Sozialversicherung**
- 75 Öffentliche Verwaltung, Verteidigung, Sozialversicherung
  - 75.1 Öffentliche Verwaltung
  - 75.2 Auswärtige Angelegenheiten, Verteidigung, Rechtspflege, Öffentliche Sicherheit und Ordnung
  - 75.3 Sozialversicherung und Arbeitsförderung
- M Erziehung und Unterricht**
- MA Erziehung und Unterricht**
- 80 Erziehung und Unterricht
  - 80.1 Kindergärten, Vor- und Grundschulen
  - 80.2 Weiterführende Schulen
  - 80.3 Hochschulen und andere Bildungseinrichtungen des Tertiärbereichs
  - 80.4 Erwachsenenbildung und sonstiger Unterricht

## Anhang

### **N Gesundheits-, Veterinär- und Sozialwesen**

#### **NA Gesundheits-, Veterinär- und Sozialwesen**

85 Gesundheits-, Veterinär- und Sozialwesen

85.1 Gesundheitswesen

85.2 Veterinärwesen

85.3 Sozialwesen

### **O Erbringung von sonstigen öffentlichen und persönlichen Dienstleistungen**

#### **OA Erbringung von sonstigen öffentlichen und persönlichen Dienstleistungen**

90 Abwasser- und Abfallbeseitigung und sonstige Entsorgung

90.0 Abwasser- und Abfallbeseitigung und sonstige Entsorgung

91 Interessenvertretungen sowie kirchliche und sonstige Vereinigungen (ohne Sozialwesen, Kultur und Sport)

91.1 Wirtschafts- und Arbeitgeberverbände, Berufsorganisationen

91.2 Arbeitnehmervereinigungen

91.3 Kirchliche Vereinigungen; politische Parteien sowie sonstige Interessenvertretungen und Vereinigungen, anderweitig nicht genannt

92 Kultur, Sport und Unterhaltung

92.1 Film- und Videofilmherstellung, -verleih und -vertrieb, Kinos

92.2 Rundfunkveranstalter, Herstellung von Hörfunk- und Fernsehprogrammen

92.3 Erbringung von sonstigen kulturellen und unterhaltenden Leistungen

92.4 Korrespondenz- und Nachrichtenbüros, selbständige Journalistinnen und Journalisten

92.5 Bibliotheken, Archive, Museen, botanische und zoologische Gärten

92.6 Sport

92.7 Erbringung von sonstigen Dienstleistungen für Unterhaltung, Erholung und Freizeit

93 Erbringung von sonstigen Dienstleistungen

93.0 Erbringung von sonstigen Dienstleistungen

### **P Private Haushalte mit Hauspersonal**

#### **PA Private Haushalte mit Hauspersonal**

95 Private Haushalte mit Hauspersonal

95.0 Private Haushalte mit Hauspersonal

### **Q Exterritoriale Organisationen und Körperschaften**

#### **QA Exterritoriale Organisationen und Körperschaften**

99 Exterritoriale Organisationen und Körperschaften

99.0 Exterritoriale Organisationen und Körperschaften

## Anhang

### Zusammengefasste Wirtschaftsabschnitte für Veröffentlichungszwecke innerhalb der Beschäftigtenstatistik

| Bezeichnung   | Position <sup>1)</sup> |
|---|------------------------|
| <b>Land- und Forstwirtschaft, Fischerei</b>                               | <b>A + B</b>           |
| <b>Produzierendes Gewerbe</b>   | <b>C - F</b>           |
| Bergbau   | C                      |
| Verarbeitendes Gewerbe  | D                      |
| Energie- und Wasserversorgung   | E                      |
| Baugewerbe  | F                      |
| <b>Handel, Gastgewerbe und Verkehr</b>                                    | <b>G - I</b>           |
| Handel  | G                      |
| Gastgewerbe   | H                      |
| Verkehr und Nachrichtenübermittlung                                       | I                      |
| <b>Sonstige Dienstleistungen</b>  | <b>J - Q</b>           |
| Kredit- und Versicherungsgewerbe  | J                      |
| Grundstückswesen, Vermietung, Dienstleistungen für Unternehmen            | K                      |
| Öffentliche Verwaltung u. ä.  | L + Q                  |
| Öffentliche und private Dienstleistungen<br>(ohne öffentliche Verwaltung) | M - P                  |

<sup>1)</sup> Klassifikation der Wirtschaftszweige, Ausgabe 2003 (WZ 2003).