

WIRTSCHAFT UND STATISTIK

HERAUSGEGEBEN VOM STATISTISCHEN REICHSAMT, BERLIN C 2, NEUE KÖNIGSTR. 27-37

1940 2. August-Heft

Abgeschlossen am 4. September 1940
Ausgegeben am 7. September 1940

20. Jahrgang Nr. 16

Die Ständige Bevölkerung nach Wirtschaftsabteilungen und nach der sozialen Stellung

Weitere Reichsergebnisse der Volks- und Berufszählung vom 17. Mai 1939

Übersichten über die Gliederung der Ständigen Bevölkerung¹⁾ nach Wirtschaftsabteilungen und nach der sozialen Stellung in den kleineren Verwaltungsbezirken und den einzelnen Gemeinden mit 10 000 und mehr Einwohnern sind in den Heften 10 und 13 dieser Zeitschrift bereits für 17 Reichsteile veröffentlicht worden. Im vorliegenden Heft wird diese Veröffentlichung abgeschlossen durch Abdruck der entsprechenden Zahlen für die restlichen Reichsteile (vgl. die Übersichten Seite 351ff. am Schluß des Heftes). Gleichzeitig können erstmalig Gesamtzahlen über die berufliche Gliederung der Bevölkerung des Deutschen Reichs auf Grund der Berufszählung 1939 bekanntgegeben werden.

Bei der Auswertung der Übersichten über die Gliederung der Ständigen Bevölkerung nach Wirtschaftsabteilungen und nach der sozialen Stellung muß beachtet werden, daß es sich nicht um eine Gliederung der Erwerbspersonen handelt, sondern daß die Berufszugehörigen nachgewiesen werden, d. h. die Erwerbspersonen und selbständigen Berufslosen mit ihren Angehörigen ohne Hauptberuf. Durch den verschieden großen Anteil von Angehörigen ohne Hauptberuf in den einzelnen Wirtschaftsabteilungen und sozialen Stellungen können die Veränderungen bei den Erwerbspersonen und selbständigen Berufslosen bei Nachweisungen über die Berufszugehörigen verstärkt oder abgeschwächt in Erscheinung treten. Wieweit das der Fall ist, läßt sich nicht angeben, da die entsprechenden Zahlen von 1933 veraltet sind und Ergebnisse der Zählung 1939 hierüber noch nicht vorliegen.

Die Reichsbevölkerung nach Wirtschaftsabteilungen

Nach der Berufszählung 1939 entfielen von der 78 072 000 Personen betragenden Bevölkerung des Reichs¹⁾ (Gebiets-

¹⁾ Wohnbevölkerung ohne die ihrer Dienstpflicht genügenden Soldaten und Arbeitsmänner und ohne die Arbeitsmädchen.

stand vor Eingliederung Danzigs und der wiedergewonnenen Ostgebiete) auf die Wirtschaftsabteilungen

| | Berufszugehörige*) | | |
|---------------------------------|--------------------|------------|------------|
| | insgesamt | männlich | weiblich |
| Land- und Forstwirtschaft | 14 882 000 | 6 730 000 | 8 152 000 |
| Industrie und Handwerk | 31 466 000 | 17 038 000 | 14 428 000 |
| Handel und Verkehr | 12 058 000 | 5 863 000 | 6 195 000 |
| Öffentlicher Dienst und private | | | |
| Dienstleistungen | 7 677 000 | 3 803 000 | 3 874 000 |
| Häusliche Dienste | 1 628 000 | 48 000 | 1 580 000 |
| Selbständige Berufslose | 10 361 000 | 4 006 000 | 6 355 000 |
| | vH der Gesamtzahl | | |
| Land- und Forstwirtschaft | 19,1 | 18,0 | 20,1 |
| Industrie und Handwerk | 40,3 | 45,5 | 35,6 |
| Handel und Verkehr | 15,4 | 15,6 | 5,3 |
| Öffentlicher Dienst und private | | | |
| Dienstleistungen | 9,8 | 10,1 | 19,5 |
| Häusliche Dienste | 2,1 | 0,1 | 3,9 |
| Selbständige Berufslose | 13,3 | 10,7 | 15,6 |

*) Erwerbspersonen bzw. selbständige Berufslose mit ihren Angehörigen ohne Hauptberuf.

Die bei weitem am stärksten besetzte Wirtschaftsabteilung ist mit 31,5 Mill. Berufszugehörigen die Wirtschaftsabteilung Industrie und Handwerk, die 40,3 vH der Bevölkerung umfaßt. Nicht ganz halb so stark ist mit 14,9 Mill. Berufszugehörigen oder 19,1 vH die Land- und Forstwirtschaft vertreten, hinter der Handel und Verkehr mit 12 Mill. Berufszugehörigen oder 15,4 vH nur wenig zurücksteht. Auf die Wirtschaftsabteilung Öffentlicher Dienst und private Dienstleistungen entfallen 7,7 Mill. Personen oder 9,8 vH der Bevölkerung. Die Häuslichen Dienste mit 1,6 Mill. Personen oder 2,1 vH der Bevölkerung sind im Vergleich zu den anderen Wirtschaftsabteilungen nur sehr schwach besetzt. Die selbständigen Berufslosen — das sind in der Hauptsache Rentenempfänger, Pensionäre, von eigenem Vermögen oder Unterstützungen lebende Personen — und deren Angehörige ohne Hauptberuf zählen 10,4 Mill. Personen oder 13,3 vH der Bevölkerung.

| Die Reichsbevölkerung ¹⁾ nach Wirtschaftsabteilungen 1882 bis 1939 | Bevölkerung insgesamt in 1 000 | Davon entfielen auf die Wirtschaftsabteilungen | | | | | | | | | | | | | | | | | |
|---|--------------------------------|--|------|------------|------------------------|------|------------|--------------------|------|------------|--|------|------------|-------------------|-----|------------|-------------------------|------|------------|
| | | Land- und Forstwirtschaft | | | Industrie und Handwerk | | | Handel und Verkehr | | | Öffentlicher Dienst und private Dienstleistungen | | | Häusliche Dienste | | | Selbständige Berufslose | | |
| | | in 1 000 | vH | 1882 = 100 | in 1 000 | vH | 1882 = 100 | in 1 000 | vH | 1882 = 100 | in 1 000 | vH | 1882 = 100 | in 1 000 | vH | 1882 = 100 | in 1 000 | vH | 1882 = 100 |
| 1882 | 40 165 | 16 029 | 39,9 | 100 | 14 873 | 37,0 | 100 | 3 841 | 9,6 | 100 | 2 045 | 5,1 | 100 | 1 508 | 3,7 | 100 | 1 869 | 4,7 | 100 |
| 1895 | 46 360 | 15 521 | 33,5 | 96,8 | 18 604 | 40,1 | 125,1 | 5 163 | 11,1 | 134,4 | 2 633 | 5,7 | 128,8 | 1 580 | 3,4 | 104,8 | 2 858 | 6,2 | 152,9 |
| 1907 | 55 598 | 14 996 | 27,0 | 93,6 | 23 113 | 41,6 | 155,4 | 8 141 | 14,6 | 212,0 | 3 257 | 5,8 | 159,3 | 1 595 | 2,9 | 105,8 | 4 497 | 8,1 | 240,6 |
| 1925 | 63 181 | 14 434 | 22,8 | 90,0 | 26 643 | 42,2 | 179,1 | 10 566 | 16,7 | 257,1 | 4 296 | 6,8 | 210,1 | 1 496 | 2,4 | 99,2 | 5 745 | 9,1 | 307,4 |
| 1933 | 66 029 | 13 715 | 20,8 | 85,6 | 25 761 | 39,0 | 173,2 | 11 165 | 18,9 | 290,7 | 5 114 | 7,7 | 250,1 | 1 328 | 2,0 | 88,1 | 8 947 | 13,6 | 478,7 |
| 1939 | 68 128 | 12 265 | 18,0 | 76,5 | 27 972 | 41,0 | 188,1 | 10 757 | 15,8 | 280,1 | 6 860 | 10,1 | 335,5 | 1 432 | 2,1 | 95,0 | 8 842 | 13,0 | 473,1 |

¹⁾ Reichsgebiet vom 1. 1. 1938. — ²⁾ Ohne die ihrer Dienstpflicht genügenden Soldaten und Arbeitsmänner und ohne die Arbeitsmädchen.

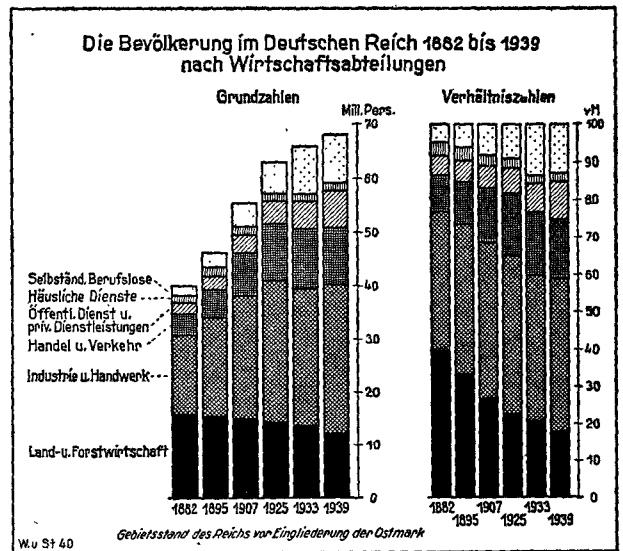
Über die Entwicklung der einzelnen Wirtschaftsabteilungen können zuverlässige Zahlen nur für das alte Reichsgebiet¹⁾ gegeben werden. Auch im alten Reichsgebiet ist die Reihenfolge der Wirtschaftsabteilungen nach der Stärke ihrer Besetzung mit Berufszugehörigen die gleiche wie im vergrößerten Reich. Da die ostmärkischen Reichsgaue und die sudetendeutschen Gebiete etwas schwächer industrialisiert sind als das alte Reichsgebiet, ist hier der Anteil der Wirtschaftsabteilung Land- und Forstwirtschaft an der Gesamtbevölkerung noch ein wenig — wenn auch unbedeutend — kleiner als im gesamten Reichsgebiet.

Wie die obenstehende Übersicht über die Gliederung der Bevölkerung nach Wirtschaftsabteilungen von 1882 bis 1939 zeigt, ist seit der ersten Berufszählung im Deutschen Reich eine ständige Abnahme der Zahl der Berufszugehörigen in der Wirtschaftsabteilung »Land- und Forstwirtschaft« zu beobachten, die wahrscheinlich schon Jahrzehnte vorher eingesetzt hat.

Das Tempo des Rückgangs hat sich seit dem Weltkrieg wesentlich verschärft. Die Abnahme seit 1933 ist allerdings dadurch überhöht, daß 1933 zahlreiche Erwerbslose mit ihren Angehörigen ohne Hauptberuf lediglich auf Grund ihrer letzten Tätigkeit der Land- und Forstwirtschaft zugerechnet worden sind. Der landwirtschaftlichen Bevölkerung sind damals wohl auch Personen zugezählt worden, die bereits aus der Landwirtschaft abgewandert, jedoch unter dem Druck der Wirtschaftskrise vorübergehend wieder zurückgekehrt waren. Weiter dürften sich die Einziehungen zur Ableistung der Wehr- und Arbeitsdienstpflicht in der Land- und Forstwirtschaft stärker bemerkbar machen als bei anderen Wirtschaftsabteilungen, bei denen diese Verluste meist durch starken Zuwachs ausgeglichen wurden. Eingehendere Untersuchungen über den Rückgang der land- und forstwirtschaftlichen Bevölkerung können erst angestellt werden, wenn ausführliche Berufszählungsergebnisse

(z. B. über die Altersgliederung der Erwerbspersonen in den einzelnen Wirtschaftszweigen und Berufen) vorliegen.

Bei gesonderter Betrachtung der beiden Geschlechter zeigt sich, daß im Zeitraum von 1933 bis 1939 in der Land- und Forstwirtschaft der Rückgang der männlichen Berufszugehörigen erheblich stärker war als der der weiblichen. Soweit sich aus den schon vorliegenden ausführlichen Teilergebnissen über die Erwerbspersonen ersehen läßt, ist in der Land- und Forstwirtschaft insbesondere die Zahl der männlichen Arbeiter, daneben aber auch die der Selbständigen und der mithelfenden Familienangehörigen zurückgegangen. Dagegen ist die Zahl der Frauen, die in der Landwirtschaft als mithelfende Familienangehörige tätig sind, erheblich gestiegen. Hierdurch wurde jedoch der Kreis der Berufszugehörigen der Land- und Forstwirtschaft



¹⁾ Reichsgebiet vom 1. 1. 1938.

| Die Bevölkerung im alten Reichsgebiet nach Wirtschaftsabteilungen 1939 und 1933 ¹⁾ | 1939 | | | 1933 ²⁾ | | | Zunahme oder Abnahme (—) 1933 bis 1939 | | | | | |
|---|-----------|------|--------|--------------------|------|--------|--|------|----------|-----------|-------|----------|
| | insgesamt | | weibl. | insgesamt | | weibl. | insgesamt | | weiblich | insgesamt | | weiblich |
| | in 1 000 | vH | | in 1 000 | vH | | in 1 000 | vH | | in 1 000 | vH | |
| Land- und Forstwirtschaft | 12 265 | 18,0 | 5 539 | 13 715 | 20,8 | 6 590 | 1 450 | 10,6 | 1 051 | 16,0 | 398 | 5,6 |
| Industrie und Handwerk | 27 972 | 41,0 | 15 163 | 25 761 | 39,0 | 14 094 | 2 211 | 8,6 | 1 069 | 7,6 | 1 142 | 9,8 |
| Handel und Verkehr | 10 757 | 15,8 | 5 223 | 11 164 | 16,9 | 5 465 | 408 | 3,7 | 243 | 4,4 | 165 | 2,9 |
| Öffentlicher Dienst u. private Dienstleistungen | 6 860 | 10,1 | 3 386 | 5 114 | 7,7 | 2 443 | 1 746 | 34,2 | 943 | 38,6 | 804 | 30,1 |
| Häusliche Dienste | 1 432 | 2,1 | 38 | 1 328 | 2,0 | 39 | 104 | 7,8 | — | — | 103 | 8,1 |
| Erwerbspersonen mit ihren Angehörigen ohne Hauptberuf | 59 286 | 87,0 | 29 349 | 57 082 | 86,4 | 28 631 | 2 203 | 3,9 | 718 | 2,5 | 1 486 | 5,2 |
| Selbständige Berufslose ²⁾ | 8 842 | 13,0 | 3 402 | 8 947 | 13,6 | 3 455 | 104 | 1,2 | 53 | 1,6 | 52 | 0,9 |
| Insgesamt ³⁾ | 68 128 | 100 | 32 751 | 66 029 | 100 | 32 086 | 2 099 | 3,2 | 665 | 2,1 | 1 434 | 4,2 |

¹⁾ Im Saarland 1935. — ²⁾ Das sind im wesentlichen Rentempfänger, Pensionäre, von eigenem Vermögen oder Unterstützungen lebende Personen und deren Angehörige ohne Hauptberuf. — ³⁾ Für 1939 »Ständige Bevölkerung«, d. h. Wohnbevölkerung ohne die ihrer Dienstpflicht genügenden Soldaten und Arbeitsmänner und ohne die Arbeitsmädchen, für 1933 gesamte Wohnbevölkerung.

schaft nur wenig geändert, da es sich größtenteils um Angehörige von Erwerbspersonen in der Land- und Forstwirtschaft handelt, die, auch wenn sie nicht mithelfend tätig sind, zur land- und forstwirtschaftlichen Bevölkerung zählen.

Die Zahl der Berufszugehörigen in der Wirtschaftsabteilung »Industrie und Handwerk« hat sich seit 1933 um 2,2 Mill. oder 8,6 vH vermehrt. Diese Zunahme verdient um so größere Beachtung, als 1933 von den Berufszugehörigen dieser Wirtschaftsabteilung fast 8½ Mill. Arbeitslose mit ihren Angehörigen waren, so daß 1939 insgesamt über 10 Mill. Personen mehr von Industrie und Handwerk ernährt wurden als 1933. Das ohnehin erhebliche Übergewicht der industriellen Bevölkerung über die land- und forstwirtschaftliche Bevölkerung hat sich seit 1933 noch verstärkt. Im Jahre 1933 war die Wirtschaftsabteilung Industrie und Handwerk noch nicht doppelt so stark wie die Land- und Forstwirtschaft, 1939 umfaßt sie dagegen beträchtlich mehr als das Doppelte der landwirtschaftlichen Bevölkerung. 1882 war die landwirtschaftliche Bevölkerung noch zahlreicher als die industrielle Bevölkerung, aber bereits 1895 war es umgekehrt. Während die landwirtschaftliche Bevölkerung dauernd abnahm, ist die industrielle Bevölkerung ständig gewachsen; nur von 1925 auf 1933 ist sie vorübergehend zurückgegangen. Infolge der schlechten Beschäftigungslage war damals ein Teil der Arbeitskräfte aus Industrie und Handwerk in andere Wirtschaftsabteilungen abgewandert oder in den Kreis der selbständigen Berufslosen (Rentenempfänger) übergetreten.

Die Zahl der Berufszugehörigen in der Wirtschaftsabteilung »Handel und Verkehr« hat bis 1933 von Zählung zu Zählung stets zugenommen, seit 1907 allerdings merklich langsamer. Von 1933 bis 1939 ist sogar ein Rückgang um 0,4 Mill. Personen oder 3,7 vH zu verzeichnen.

Der öffentliche Dienst hat von Zählung zu Zählung an Bedeutung gewonnen. Die Zunahme in dem Zeitraum 1933 bis 1939 war allerdings überdurchschnittlich stark. Die Berufszugehörigen in der Wirtschaftsabteilung »Öffentlicher Dienst und private Dienstleistungen« haben sich um 1,7 Mill. oder über ein Drittel vermehrt, so daß diese Wirtschaftsabteilung 1939 ein Zehntel der Gesamtbevölkerung umfaßt. Die verstärkte Zunahme ist darauf zurückzuführen, daß in der Wirtschaftsabteilung »Öffentlicher Dienst und private Dienstleistungen« mit der allgemeinen öffentlichen Verwaltung vor allem Wirtschaftszweige zusammengefaßt sind, die seit der Machtübernahme im Rahmen des Wiederaufbaus der deutschen Wehrmacht und zur Förderung der völkischen und wirtschaftlichen Erstarkung besonders ausgebaut werden mußten.

Die Wirtschaftsabteilung »Öffentlicher Dienst und private Dienstleistungen« umfaßt neben der allgemeinen Verwaltung vor allem die Wehrmacht¹⁾ mit ihren sämtlichen Einrichtungen, wie Marinewerften, Munitionsanstalten, Remonteamter, Lehr- und Forschungsanstalten u. dgl. Der ebenfalls hier gezählte Reichsarbeitsdienst ist überhaupt erst nach 1933 geschaffen worden. Die öffentliche Arbeits- und Wirtschaftslenkung trat mit der Organisation der gewerblichen Wirtschaft, dem Reichsnährstand, der Deutschen Arbeitsfront usw. an die Stelle privater Interessenvertretungen und hatte für den Wiederaufbau und den Ausbau des Wirtschaftslebens größte Bedeutung. In diesem Rahmen wird auch die ehemalige Reichsanstalt für Arbeitsvermittlung und Arbeitslosenversicherung mit ihrem ausgedehnten Unterbau örtlicher Dienststellen erfaßt, die 1933 entsprechend ihrem damaligen Charakter beim Ver-

sicherungswesen (Wirtschaftsabteilung »Handel und Verkehr«) gezählt wurde. Die gesteigerte politische und soziale Betreuung des deutschen Volkes führte, wenn auch weitgehend mit ehrenamtlichen Helfern durchgeführt, zu einem verstärkten Einsatz von hauptamtlichen Kräften in der NSDAP. und ihren Gliederungen, vor allem in der NS-Volkswohlfahrt und ihren zahlreichen Einrichtungen (z. B. Schwesternstationen, Kindergärten u. dgl.). Wie stark die genannten Teile der Wirtschaftsabteilung »Öffentlicher Dienst und private Dienstleistungen« im einzelnen zu der erhöhten Besetzung beigetragen haben, läßt sich vor der Fertigstellung eingehender Berufszählungsergebnisse nicht genau angeben. Es ist jedoch auf Grund bereits vorliegender Teilergebnisse anzunehmen, daß sich die bei der Wehrmacht beschäftigten Arbeitskräfte vervielfacht haben. Ihre Zunahme steht weit an erster Stelle im öffentlichen Dienst. Die Personalvermehrung bei der allgemeinen Verwaltung war demgegenüber nur gering, vor allem wenn man ihren gesteigerten Aufgabenkreis berücksichtigt. In der Volkspflege und Fürsorge sind z. T. außerordentliche anteilmäßige Zunahmen zu verzeichnen, die sich aber infolge der schwachen absoluten Besetzung dieses Wirtschaftszweigs auf die Entwicklung der Wirtschaftsabteilung nur gering auswirken konnten.

Die Berufszugehörigen der Wirtschaftsabteilung »Häusliche Dienste« haben seit 1907 zum erstenmal zugenommen, und zwar um über 100 000 Personen, in Anbetracht der engen Grenzen dieser Wirtschaftsabteilung also recht beträchtlich (8,1 vH). Allerdings ist der Bestand von 1925 noch nicht wieder erreicht worden. Da die Berufszugehörigen der Wirtschaftsabteilung »Häusliche Dienste« überwiegend Erwerbspersonen sind — Angehörige ohne Hauptberuf sind hier kaum vertreten —, stellt die Zunahme eine nennenswerte Vermehrung der Hilfskräfte für den Haushalt dar, die vor allem der Einführung des hauswirtschaftlichen Pflichtjahrs zu verdanken sein dürfte. Sie reicht aber noch nicht aus, den durch die größere Zahl der Ehen und der Kinder sowie durch die Besserung der Wirtschaftslage ausgelösten Bedarf zu decken.

Die Zahl der »Selbständigen Berufslosen« mit ihren Angehörigen ohne Hauptberuf ist etwas zurückgegangen. Der Zunahme der alten Leute hätte wohl eine Zunahme der selbständigen Berufslosen entsprochen, doch wurden in einer Reihe von Reichsteilen zahlreiche noch arbeitsfähige Rentenempfänger usw. wieder in das Erwerbsleben eingegliedert. Es darf auch nicht übersehen werden, daß 1933 die Zahl der selbständigen Berufslosen unverhältnismäßig hoch war, da in den vorangegangenen Krisen Jahren zahlreiche Arbeitskräfte verfrüht in den Ruhestand getreten waren.

Die Reichsbevölkerung nach der sozialen Stellung

Von der Bevölkerung des Deutschen Reichs (mit Ostmark und Sudetenland) entfielen 67 710 000 auf Erwerbspersonen und deren Angehörige ohne Hauptberuf. Von ihnen waren

| | Erwerbspersonen mit Angehörigen | | |
|--------------------------------------|---------------------------------|------------|------------|
| | insgesamt | mannlich | weiblich |
| Selbständige | 11 437 000 | 6 879 000 | 4 558 000 |
| Mithelfende Familienangehörige | 6 950 000 | 1 333 000 | 5 616 000 |
| Beamte | 4 763 000 | 2 595 000 | 2 168 000 |
| Angestellte | 8 798 000 | 4 036 000 | 4 763 000 |
| Arbeiter | 35 762 000 | 18 639 000 | 17 123 000 |
| vH der Gesamtzahl | | | |
| Selbständige | 16,9 | 20,5 | 13,3 |
| Mithelfende Familienangehörige | 10,3 | 4,0 | 16,4 |
| Beamte | 7,0 | 7,7 | 6,4 |
| Angestellte | 13,0 | 12,1 | 13,9 |
| Arbeiter | 52,8 | 55,7 | 50,0 |

¹⁾ Die Berufszählung weist, da sie sich auf die »Ständige Bevölkerung« beschränkt, nur die Offiziere, Unteroffiziere und langdienenden Mannschaften der Wehrmacht, die Reichsarbeitsdienstführer sowie die Beamten, Angestellten und Arbeiter der Wehrmacht und des Reichsarbeitsdienstes nach, nicht aber die ihrer Dienstpflicht genügenden Soldaten und Arbeitsmänner und die Arbeitsmädchen.

Ein zeitlicher Vergleich läßt sich auch für die soziale Gliederung nur für das alte Reichsgebiet durchführen. Sie

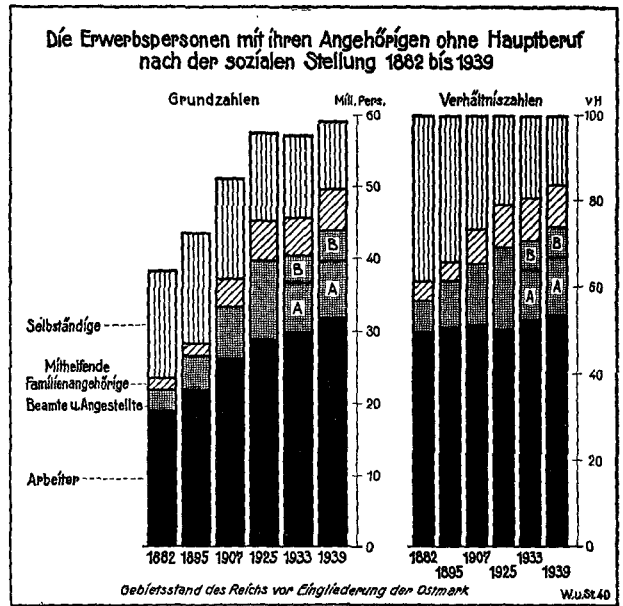
| Die Erwerbspersonen mit Angehörigen ohne Hauptberuf nach der sozialen Stellung 1882 bis 1939 ¹⁾ | Erwerbspersonen mit ihren Angehörigen ohne Hauptberuf insgesamt in 1 000 | Davon waren | | | | | | | | | | | |
|--|--|--------------|------|------------|--------------------------------|-----|------------|------------------------|------|------------|----------|------|------------|
| | | Selbständige | | | Mithelfende Familienangehörige | | | Beamte und Angestellte | | | Arbeiter | | |
| | | in 1 000 | vH | 1882 = 100 | in 1 000 | vH | 1882 = 100 | in 1 000 | vH | 1882 = 100 | in 1 000 | vH | 1882 = 100 |
| 1882 | 38 295 | 14 726 | 38,5 | 100 | 1 737 | 4,5 | 100 | 2 844 | 7,4 | 100 | 18 988 | 49,6 | 100 |
| 1895 | 43 502 | 14 974 | 34,4 | 101,7 | 1 876 | 4,3 | 108,0 | 4 737 | 10,9 | 166,6 | 21 914 | 50,4 | 115,4 |
| 1907 | 51 102 | 13 760 | 26,9 | 93,4 | 3 898 | 7,6 | 224,4 | 7 230 | 14,1 | 254,2 | 26 214 | 51,3 | 138,1 |
| 1925 | 57 436 | 12 027 | 20,9 | 81,7 | 5 605 | 9,8 | 322,7 | 10 979 | 19,1 | 386,0 | 28 825 | 50,2 | 151,8 |
| 1933 | 57 082 | 11 274 | 19,8 | 76,6 | 5 489 | 9,6 | 316,0 | 10 554 | 18,5 | 371,1 | 29 765 | 52,1 | 156,8 |
| 1939 | 59 286 | 9 612 | 16,2 | 65,3 | 5 837 | 9,8 | 336,0 | 12 095 | 20,4 | 425,3 | 31 742 | 53,6 | 167,2 |

¹⁾ Reichsgebiet vom 1. 1. 1938.

entspricht hier nahezu der im vergrößerten Reich. Lediglich die Beamten und Angestellten haben ein etwas größeres Gewicht.

Die Erwerbspersonen mit ihren Angehörigen ohne Hauptberuf haben seit 1933 um 2,2 Mill. Personen zugenommen. Diese Zunahme ist mit Ausnahme der Selbständigen, die nicht unerheblich abgenommen haben, allen sozialen Stellungen zugute gekommen.

Der Rückgang der Selbständigen mit ihren Angehörigen — er betrug seit 1933 1,7 Mill. Personen oder rd. 15 vH — liegt im Zuge einer langanhaltenden Entwicklung. Bereits seit 1895 ging ihre Zahl von Zählung zu Zählung zurück; die Abnahme seit 1933 ist allerdings von vorher nicht erreichter Stärke. Bei dem allgemeinen Wirtschaftsaufschwung haben offenbar viele Erwerbstätige, die in den Krisenjahren vor 1933 eine wenig einträgliche und auf die Dauer unzureichende selbständige Tätigkeit beibehalten oder sogar neu aufgenommen hatten, diese Tätigkeit aufgegeben, um eine lohnendere Arbeit in abhängiger Stellung zu ergreifen. In vielen Fällen wird die frühere Tätigkeit nicht ganz aufgegeben, sondern zum Nebenberuf geworden sein. Das wird vor allem auch für kleinere Landwirte zutreffen, da nach den Ergebnissen der



| Die Erwerbspersonen mit ihren Angehörigen ohne Hauptberuf im alten Reichsgebiet nach der sozialen Stellung 1939 und 1933 ¹⁾ | 1939 | | | | 1933 ¹⁾ | | | | Zunahme oder Abnahme (—) 1933 bis 1939 | | | | | |
|--|-----------|------|----------|----------|--------------------|------|----------|----------|--|-------|----------|----------|-----------|-------|
| | insgesamt | | männlich | weiblich | insgesamt | | männlich | weiblich | insgesamt | | männlich | weiblich | insgesamt | |
| | in 1 000 | vH | in 1 000 | in 1 000 | in 1 000 | vH | in 1 000 | in 1 000 | in 1 000 | vH | in 1 000 | vH | in 1 000 | vH |
| Selbständige | 9 612 | 16,2 | 5 796 | 3 815 | 11 274 | 19,8 | 6 512 | 4 762 | -1 663 | -14,7 | -716 | -11,0 | -946 | -10,9 |
| Mithelfende Familienangehörige | 5 837 | 9,8 | 1 090 | 4 747 | 5 489 | 9,6 | 1 226 | 4 263 | 349 | 6,4 | -135 | -11,1 | 484 | 11,4 |
| Beamte ²⁾ | 4 216 | 7,1 | 2 292 | 1 924 | 3 826 | 6,7 | 1 980 | 1 846 | 389 | 10,2 | 312 | 15,8 | 77 | 4,2 |
| Angestellte | 7 879 | 13,3 | 3 594 | 4 285 | 6 728 | 11,8 | 3 187 | 3 541 | 1 150 | 17,1 | 406 | 12,7 | 744 | 21,0 |
| Arbeiter ³⁾ | 31 742 | 53,6 | 16 577 | 15 166 | 29 765 | 52,1 | 15 726 | 14 039 | 1 978 | 6,6 | 851 | 5,4 | 1 127 | 8,0 |
| Insgesamt | 59 286 | 100 | 29 349 | 29 937 | 57 082 | 100 | 28 631 | 28 451 | 2 203 | 3,9 | 718 | 2,5 | 1 486 | 5,2 |

¹⁾ Im Saarland 1935. — ²⁾ Beamte im Sinne des Deutschen Beamtengesetzes zuzüglich Offiziere, Unteroffiziere und langdienende Mannschaften der Wehrmacht, Arbeitsdienstführer, Führer und Männer der bewaffneten Einheiten der SA und der SA, Kirchenbeamte. — ³⁾ Mit Hausangestellten.

landwirtschaftlichen Betriebszählung vom 17. Mai 1939 die Zahl der landwirtschaftlichen Betriebe im wesentlichen unverändert geblieben ist¹⁾. Die vorgesehenen Auszählungen über die Nebenberufe werden hierüber Aufschluß geben können.

Für die Schicht der mithelfenden Familienangehörigen ist ein zeitlicher Vergleich dadurch erschwert, daß die mithelfende Tätigkeit der Ehefrauen, Söhne und Töchter und sonstigen Familienangehörigen jetzt höher eingeschätzt wird als in der Zeit vor dem Weltkrieg. Sie wurde damals nicht so vollständig erfaßt wie 1925 und 1933. Es ist sogar anzunehmen, daß ein geringer Teil der Zunahme von 1933 auf 1939 ebenfalls durch eine bessere Erfassung der Mithelfenden in einigen Reichsteilen zu erklären ist. Der Gesamtzuwachs an mithelfenden Familienangehörigen mit ihren Angehörigen ohne Hauptberuf

seit 1933 betrug 350 000 Personen oder 6,4 vH. Bei gesonderter Betrachtung der beiden Geschlechter ergibt sich für die männlichen mithelfenden Familienangehörigen eine Abnahme um über ein Zehntel. Die Zunahme der mithelfenden Familienangehörigen insgesamt ist also der stärkeren Mithilfe der Frauen und Mädchen zu verdanken, die in ihrem Arbeitseinsatz nicht nur die Abgänge der mithelfenden Männer ausgleichen, sondern auch noch andere Arbeitsplätze einnehmen.

Die Zahl der Beamten und Angestellten mit ihren Angehörigen ist im Zusammenhang mit der immer weitergehenden Verfeinerung des wirtschaftlichen Verwaltungs- und Verteilungsapparats und der staatlichen Verwaltung seit 1882 ständig angewachsen, auch schon in der Zeit vor dem Weltkrieg. Der geringe Rückgang 1925 bis 1933 betraf auch nur die Angehörigen ohne Hauptberuf, während bei den Erwerbspersonen eine Zunahme zu verzeichnen war. Im Jahre 1939 sind die Beamten und Angestellten mit

¹⁾ Vgl. »W. u. St.«, 20. Jg. 1940, Nr. 13, S. 229.

Angehörigen über viermal so stark vertreten wie im Jahre 1882. Seit 1933 hat sich vor allem die Zahl der Angestellten mit ihren Angehörigen stark erhöht, und zwar um 1 150 000 Personen oder 17,1 vH. Die Zahl der Beamten mit ihren Angehörigen hat in der gleichen Zeit um rd. 390 000 Personen oder ein Zehntel zugenommen. Dieser Zugang erscheint nicht so sehr hoch, wenn berücksichtigt wird, daß hier zu den Beamten im Sinne des Deutschen Beamtengesetzes auch die Offiziere, Unteroffiziere und langdienenden Mannschaften der Wehrmacht, die Arbeitsdienstführer sowie die Führer und Männer der bewaffneten Einheiten der $\#$ und der SA gerechnet worden sind.

Zahlenmäßig am größten und das Wachstum aller anderen sozialen Schichten weit übertreffend ist die Zunahme der Arbeiter mit ihren Angehörigen um fast 2 Mill. Personen (6,6 vH). Seit 1882 hat sich sowohl die absolute Zahl als auch der Anteil der Arbeiterschaft an der Gesamtbevölkerung stets vermehrt.

Da die Gliederung nach der sozialen Stellung in den einzelnen Wirtschaftsabteilungen sehr verschieden ist, können nähere Einblicke in die Einzelheiten und die Ursachen der Entwicklung erst gewonnen werden, wenn Zahlen über den sozialen Aufbau in den Wirtschaftsabteilungen vorliegen.

ERZEUGUNG UND VERBRAUCH

Betriebsstruktur und Kostengestaltung im Beherbergungsgewerbe im Jahre 1938

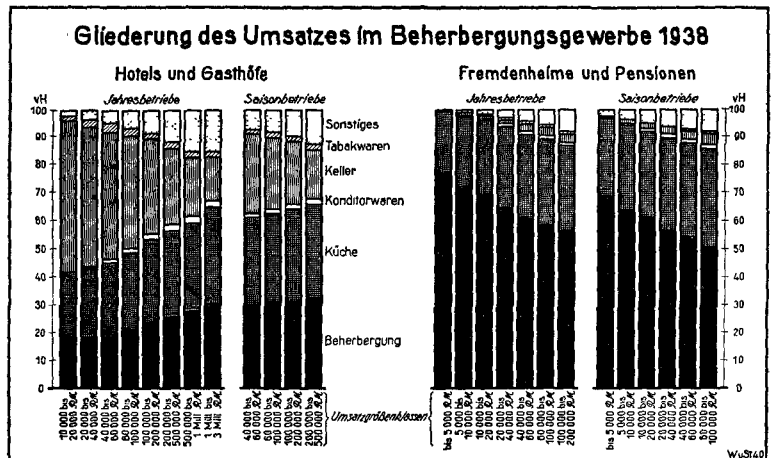
Der folgende Aufsatz behandelt die Ergebnisse der Erhebung über Betriebsstruktur und Kostengestaltung im Gaststätten- und Beherbergungsgewerbe, soweit sie sich auf die beiden wichtigsten Gruppen des Beherbergungsgewerbes, Hotels und Gasthöfe sowie Fremdenheime und Pensionen beziehen¹⁾. Die Erhebung knüpft ebenso wie im Gaststättengewerbe an das Jahr 1938, das letzte volle Friedensjahr, an.

I.

Das Beherbergungsgewerbe unterscheidet sich von dem Gaststättengewerbe in erster Linie durch eine andersartige Zusammensetzung des Umsatzes. Während im Gaststättengewerbe das Schwergewicht eindeutig beim Umsatz von Bier und sonstigen Getränken liegt, entfällt — wie nicht anders zu erwarten — im Beherbergungsgewerbe ein beträchtlicher Anteil auf den Beherbergungsumsatz. Allerdings ist dieser Anteil bei den Hotels und Gasthöfen nicht so bedeutend, wie man zunächst annehmen könnte. In der Umsatzgrößenklasse 60 000 bis 100 000 $\mathcal{R}M$ beträgt er z. B. bei den Eigenbetrieben 20,9 vH des Gesamtumsatzes, mit zunehmender Umsatzgrößenklasse steigt er bis auf 30,2 vH bei den Betrieben mit Umsätzen zwischen 1 und 3 Mill. $\mathcal{R}M$. Es bleibt demnach ein erheblicher Umsatz übrig, der sich in der Hauptsache auf Küche und Keller verteilt. Man muß sich

vergegenwärtigen, daß es sich bei den Hotels und Gasthöfen nicht um völlig anders geartete Betriebe wie im Gaststättengewerbe handelt, sondern daß die Beherbergungsleistungen lediglich zu den übrigen Leistungen des Gaststättengewerbes hinzutreten. Der Umsatz von Küche und Keller herrscht besonders in den kleineren und mittleren Hotels und Gasthöfen vor.

Anders liegen die Verhältnisse bei den Fremdenheimen und Pensionen. Hier steht das Beherbergungsgeschäft vor allem in den kleineren und mittleren Betrieben im Vordergrund. Der Umsatz von Bier und sonstigen Getränken spielt eine



¹⁾ Die Ergebnisse für die Gaststättenbetriebe (Schankwirtschaften, Kaffeehäuser, Saalgeschäfte, Bahnhofswirtschaften und Werkkantinen) wurden in Nr. 13, S. 300 dieser Zeitschrift veröffentlicht. — Ergebnisse für 1936 vgl. *W. u. St.*, 1939, Nr. 9, S. 366.

| Umsatzgliederung in vH des Gesamtumsatzes | Hotels und Gasthöfe | | | | | | Fremdenheime und Pensionen | | | | | |
|--|---|--|---|---|--|---|--------------------------------|---|--|--------------------------------|---|--|
| | Jahresbetriebe | | | Saisonbetriebe | | | Jahresbetriebe | | | Saisonbetriebe | | |
| | 10 000 bis 20 000 $\mathcal{R}M$ | 60 000 bis 100 000 $\mathcal{R}M$ | 200 000 bis 500 000 $\mathcal{R}M$ | 1 000 000 bis 3 000 000 $\mathcal{R}M$ | 60 000 bis 100 000 $\mathcal{R}M$ | 200 000 bis 500 000 $\mathcal{R}M$ | bis 5 000 $\mathcal{R}M$ | 10 000 bis 20 000 $\mathcal{R}M$ | 60 000 bis 100 000 $\mathcal{R}M$ | bis 5 000 $\mathcal{R}M$ | 10 000 bis 20 000 $\mathcal{R}M$ | 60 000 bis 100 000 $\mathcal{R}M$ |
| | $\mathcal{R}M$ | $\mathcal{R}M$ | $\mathcal{R}M$ | $\mathcal{R}M$ | $\mathcal{R}M$ | $\mathcal{R}M$ | $\mathcal{R}M$ | $\mathcal{R}M$ | $\mathcal{R}M$ | $\mathcal{R}M$ | $\mathcal{R}M$ | $\mathcal{R}M$ |
| Eigenbetriebe | | | | | | | | | | | | |
| Beherbergung ... | 18,0 | 20,9 | 25,7 | 30,2 | 31,0 | 32,4 | 76,8 | 69,0 | 58,6 | 56,7 | 68,8 | 61,4 |
| Küche | 23,7 | 27,8 | 30,7 | 34,5 | 31,6 | 33,3 | 22,2 | 26,7 | 30,3 | 30,9 | 28,0 | 30,3 |
| Konditorwaren .. | — | 1,3 | 1,9 | 1,8 | 1,0 | 1,6 | — | 0,5 | 0,9 | 0,7 | — | 0,8 |
| Keller | 54,2 | 40,1 | 26,9 | 15,8 | 25,6 | 17,6 | — | 1,3 | 3,2 | 3,4 | 1,1 | 2,1 |
| Tabakwaren | 1,8 | 2,7 | 2,5 | 1,9 | 2,2 | 2,0 | — | 0,4 | 0,8 | 0,6 | — | 0,7 |
| Sonstiges | 2,3 | 7,2 | 12,3 | 15,8 | 8,6 | 13,1 | 1,0 | 2,0 | 6,2 | 7,7 | 2,1 | 5,4 |
| Pachtbetriebe | | | | | | | | | | | | |
| Beherbergung ... | 17,7 | 20,6 | 24,3 | . | . | . | 75,3 | 68,1 | 60,2 | 58,7 | . | . |
| Küche | 22,4 | 24,0 | 31,9 | . | . | . | 23,6 | 27,4 | 28,9 | 30,2 | . | . |
| Konditorwaren .. | — | 1,4 | 1,8 | . | . | . | — | 0,7 | 0,8 | — | . | . |
| Keller | 55,4 | 42,3 | 24,7 | . | . | . | — | 1,0 | 2,9 | 3,1 | . | . |
| Tabakwaren | 2,4 | 3,3 | 2,6 | . | . | . | — | 0,4 | 0,8 | 0,7 | . | . |
| Sonstiges | 2,1 | 8,4 | 14,7 | . | . | . | 1,1 | 2,4 | 6,4 | 7,3 | . | . |

| Richtzahlen zur Betriebsstruktur und Kostengestaltung im Beherbergungsgewerbe (Durchschnittszahlen je Betrieb 1938) | Hotels und Gasthöfe | | | | | | | | | | | |
|---|--|--|--|---|--|--|--|--|--|---|--|--|
| | Jahresbetriebe | | | | | | | | Saisonbetriebe | | | |
| | Umsatzgrößenklasse | | | | | | | | | | | |
| | 10 000 bis 20 000 <i>R.M.</i> | 20 000 bis 40 000 <i>R.M.</i> | 40 000 bis 60 000 <i>R.M.</i> | 60 000 bis 100 000 <i>R.M.</i> | 100 000 bis 200 000 <i>R.M.</i> | 200 000 bis 500 000 <i>R.M.</i> | 500 000 bis 1 000 000 <i>R.M.</i> | 1 000 000 bis 3 000 000 <i>R.M.</i> | 40 000 bis 60 000 <i>R.M.</i> | 60 000 bis 100 000 <i>R.M.</i> | 100 000 bis 200 000 <i>R.M.</i> | 200 000 bis 500 000 <i>R.M.</i> |
| Betriebe mit eigenem Grundstück | | | | | | | | | | | | |
| Gesamtvermögen (-kapital) in 1 000 <i>R.M.</i> am 31. 12. 1938 | | | | | | | | | | | | |
| je Betrieb | 27,6 | 52,7 | 67,3 | 111,6 | 197,4 | 437,7 | 897,7 | 2 349,0 | 89,6 | 140,6 | 239,4 | 495,9 |
| je Arbeitskraft | 9,9 | 9,4 | 9,2 | 9,2 | 9,8 | 10,4 | 9,9 | 9,5 | 4,9 | 6,2 | 7,6 | 9,0 |
| Vom Gesamtvermögen entfallen in vH auf | | | | | | | | | | | | |
| Betriebsgrundstück | 84,5 | 82,8 | 81,7 | 80,8 | 79,0 | 78,2 | 78,0 | 77,6 | 82,2 | 81,1 | 79,3 | 77,4 |
| Anlagen (Einrichtungsgegenstände u. dgl.) ... | 12,0 | 11,9 | 11,5 | 12,6 | 13,4 | 13,7 | 13,0 | 13,2 | 14,4 | 14,9 | 15,7 | 16,4 |
| Warenvorräte | 1,1 | 1,6 | 2,4 | 2,6 | 2,9 | 3,4 | 3,8 | 4,0 | 1,3 | 1,6 | 1,8 | 2,4 |
| Forderungen auf Grund von Lieferungen und Leistungen | — | 0,5 | 0,4 | 0,5 | 0,5 | 0,6 | 1,0 | 1,1 | 0,1 | 0,2 | 0,3 | 0,4 |
| Sonstige Forderungen | — | 0,3 | 0,5 | 0,4 | 0,3 | 0,4 | 0,6 | 0,8 | — | — | 0,3 | 0,5 |
| Wertpapiere, Beteiligungen | — | 0,1 | 0,2 | 0,3 | 0,4 | 0,6 | 0,8 | 0,7 | 0,4 | 0,3 | 0,4 | 0,3 |
| Flüssige Mittel | 2,4 | 2,3 | 2,6 | 2,2 | 2,6 | 2,3 | 2,1 | 2,0 | 1,4 | 1,5 | 1,7 | 2,0 |
| Sonstige Aktiva | — | 0,5 | 0,7 | 0,6 | 0,9 | 0,8 | 0,7 | 0,6 | 0,2 | 0,4 | 0,5 | 0,6 |
| Vom Gesamtkapital entfallen in vH auf | | | | | | | | | | | | |
| Hypotheken und Grundschulden | 56,2 | 54,6 | 51,8 | 51,4 | 50,7 | 50,1 | 49,0 | 49,6 | 41,8 | 42,1 | 42,8 | 41,9 |
| Sonstige Dauerschulden | 3,4 | 4,8 | 7,6 | 7,9 | 8,2 | 9,6 | 11,4 | 11,2 | 5,7 | 6,2 | 6,5 | 7,8 |
| Lieferantenschulden | 1,4 | 2,5 | 3,4 | 4,2 | 4,5 | 4,7 | 5,0 | 5,2 | 2,5 | 2,9 | 3,1 | 3,3 |
| Sonstige laufende Schulden | 1,0 | 1,4 | 1,5 | 1,8 | 2,5 | 2,6 | 2,5 | 3,0 | 1,9 | 2,0 | 2,4 | 2,6 |
| Sonstige Passiva | — | 0,4 | 0,5 | 0,7 | 0,6 | 0,9 | 1,0 | 1,1 | 0,5 | 0,8 | 1,1 | 1,0 |
| Eigenkapital | 38,0 | 36,3 | 35,2 | 34,0 | 33,5 | 32,1 | 31,1 | 29,9 | 47,6 | 46,0 | 44,1 | 43,4 |
| Zahl der im Betrieb tätigen Personen | 2,8 | 5,6 | 7,3 | 12,1 | 20,2 | 42,1 | 90,5 | 247,5 | 18,3 | 22,8 | 31,5 | 55,0 |
| Vom Gesamtbetriebspersonal entfallen in vH auf | | | | | | | | | | | | |
| Geschäftsinhaber und Familienangehörige | 67,9 | 41,1 | 31,5 | 19,8 | 10,4 | 5,2 | 2,1 | 0,6 | 10,9 | 8,8 | 6,0 | 3,3 |
| Küchenpersonal | 10,7 | 19,6 | 21,9 | 23,1 | 23,3 | 24,9 | 20,9 | 24,2 | 25,7 | 22,4 | 22,5 | 23,6 |
| Restaurantpersonal | 7,1 | 16,1 | 17,8 | 19,8 | 20,8 | 23,8 | 23,1 | 26,9 | 16,4 | 21,0 | 20,6 | 20,4 |
| Hotelpersonal | 14,3 | 23,2 | 26,0 | 28,1 | 29,7 | 27,8 | 35,4 | 31,1 | 27,3 | 24,1 | 25,4 | 27,6 |
| Kaufmännisches Personal | — | — | — | 1,7 | 3,4 | 4,3 | 4,5 | 4,9 | 3,3 | 4,4 | 4,8 | 4,2 |
| Musiker | — | — | — | 1,7 | 3,0 | 2,8 | 2,6 | 2,6 | 5,5 | 6,1 | 6,4 | 6,4 |
| Artisten | — | — | — | — | — | — | — | — | — | — | — | 1,8 |
| Sonstiges Betriebspersonal | — | — | 2,8 | 5,8 | 9,4 | 11,2 | 11,4 | 9,7 | 10,9 | 13,2 | 14,3 | 12,7 |

untergeordnete Rolle, während der Küchenumsatz immerhin 22,2 vH des Gesamtumsatzes beträgt und mit zunehmender Betriebsgröße bis auf mehr als 30 vH ansteigt.

Bei den Pachtbetrieben ergibt sich im allgemeinen das gleiche Bild. Auch die Unterschiede zwischen Jahresbetrieben und Saisonbetrieben in der Zusammensetzung des Umsatzes sind nicht erheblich. Nur bei den Hotels und Gasthöfen mit Saisonbetrieb ist der Anteil des Kellerumsatzes nicht so groß wie bei den in der Regel städtischen Jahresbetrieben. Dementsprechend ist der Anteil des Beherbergungs- und Küchenumsatzes hier etwas höher als bei den Jahresbetrieben.

Weitere wesentliche Merkmale des Beherbergungsgewerbes zeigen sich in der Zusammensetzung des Vermögens und des Kapitals. Auf der Vermögensseite der Bilanz hat das Betriebsgrundstück ein stärkeres Gewicht als in irgendeinem anderen Gewerbe. Bei den Hotels und Gasthöfen beansprucht es z. B. in der Umsatzgrößenklasse 60 000 bis 100 000 R.M. nicht weniger als 80,8 vH der gesamten dem Betrieb zur Verfügung stehenden Mittel. Bei den kleineren Betrieben ist der Anteil noch etwas höher, bei den größeren ein wenig geringer. Einschließlich der sonstigen Anlagen von rd. 12 vH ergibt sich ein gesamtes Anlagevermögen von nicht weniger als 93,4 vH des Gesamtkapitals. Demgegenüber fallen die Warenvorräte mit 2,6 vH und die flüssigen Mittel mit 2,2 vH kaum ins Gewicht.

Auf der Passivseite der Bilanz ist die Höhe des Fremdkapitals bemerkenswert. Bei einem Eigenkapital von nur 34,0 vH des Gesamtkapitals betragen allein die Hypotheken und Grundschulden (wiederum in der Umsatzgrößenklasse 60 000 bis 100 000 R.M.) 51,4 vH des Gesamtkapitals. Dazu kommen noch sonstige Dauerschulden von 7,9 vH. Diese Zahlen beziehen sich auf Jahresbetriebe. Bei den Saisonbetrieben ist der Anteil des Eigenkapitals etwas höher, der Anteil des langfristigen Fremdkapitals etwas geringer. In noch höherem Maße gilt dies für die Fremdenheime und Pensionen, und zwar sowohl für die Jahres- als auch für die Saisonbetriebe. Offenbar wird die Finanzierung dieser Betriebe mit langfristigem Fremdkapital dadurch erschwert, daß sie als Saisonbetriebe und Fremdenheime über Grundstücke verfügen, die keine so gute und leicht zu bewertende Kreditunterlage darstellen wie die in der Regel zentral gelegenen Grundstücke der Jahresbetriebe des Hotelgewerbes.

Ein wesentlich anderes Bild bietet die Bilanz der Pachtbetriebe. Da das Betriebsgrundstück hier wegfällt, treten alle übrigen Vermögensposten anteilmäßig stärker hervor als bei den

Eigenbetrieben. Am wichtigsten sind die Anlagen, die Warenvorräte und die flüssigen Mittel. Bei den Fremdenheimen und Pensionen, bei denen die Warenvorräte erheblich geringer sind als bei den Hotels und Gasthöfen, entfallen allein 90 vH des Gesamtkapitals und mehr auf die Anlagen (Einrichtungsgegenstände u. dgl.) und die flüssigen Mittel.

Der veränderten Vermögensstruktur entsprechend spielen die Dauerschulden bei den Pachtbetrieben, im Rahmen des Gesamtkapitals betrachtet, eine geringere Rolle als bei den Eigenbetrieben. Die Lieferantenschulden und die sonstigen laufenden Schulden (Kontokorrentkredite bei Banken, Sparkassen oder Genossenschaften) treten demgegenüber stärker hervor. Auch für die Pachtbetriebe gilt die Feststellung, daß der Eigenkapitalanteil bei den Fremdenheimen und Pensionen höher ist als bei den Hotels und Gasthöfen.

Wichtige Aufschlüsse über die Struktur der Beherbergungsbetriebe gibt u. a. der durchschnittliche Zimmerpreis, den man errechnen kann, indem man den Beherbergungsumsatz zu der Zahl der Fremdenübernachtungen in Beziehung setzt.

| Durchschnittlicher Zimmerpreis 1938 | Hotels u. Gasthöfe | | Fremdenheime u. Pensionen | |
|--|---------------------|---------------------|------------------------------|---------------------|
| | Jahres- betriebe | Saison- betriebe | Jahres- betriebe | Saison- betriebe |
| Umsatzgrößenklasse | R.M. | | | |
| bis 5 000 R.M. | — | — | 2,54 | 2,41 |
| 5 000 " 10 000 " | — | — | 3,02 | 3,17 |
| 10 000 " 20 000 " | 2,37 | — | 3,34 | 3,46 |
| 20 000 " 40 000 " | 2,58 | — | 3,85 | 3,96 |
| 40 000 " 60 000 " | 2,70 | 3,22 | 4,40 | 4,52 |
| 60 000 " 100 000 " | 3,40 | 3,82 | 4,79 | 4,82 |
| 100 000 " 200 000 " | 4,20 | 4,59 | 5,10 | — |
| 200 000 " 500 000 " | 5,22 | 5,69 | — | — |
| 500 000 " 1 000 000 " | 6,58 | — | — | — |
| 1 000 000 " 3 000 000 " | 6,50 | — | — | — |

Diese Angaben beziehen sich auf Betriebe mit eigenem Grundstück, die als Einzelfirmen oder Personengesellschaften betrieben werden. Bei den besonders untersuchten Pachtbetrieben und bei den Kapitalgesellschaften ist das Bild kaum anders.

Es ist festzustellen, daß der durchschnittliche Zimmerpreis im großen Durchschnitt mit zunehmender Betriebsgröße ansteigt. Bei den Saisonbetrieben liegt er in der Regel etwas höher als bei den Jahresbetrieben. Die Zimmerpreise der Fremdenheime und Pensionen sind höher als diejenigen der Hotels und

Fremdenheime und Pensionen

| Jahresbetriebe | | | | | | | Saisonbetriebe | | | | | | |
|-----------------------------|---------------------------------------|--|--|--|---|--|-----------------------------|---------------------------------------|--|--|--|---|--|
| Umsatzgrößenklasse | | | | | | | | | | | | | |
| bis 5 000 <i>R.M.</i> | 5 000 bis 10 000 <i>R.M.</i> | 10 000 bis 20 000 <i>R.M.</i> | 20 000 bis 40 000 <i>R.M.</i> | 40 000 bis 60 000 <i>R.M.</i> | 60 000 bis 100 000 <i>R.M.</i> | 100 000 bis 200 000 <i>R.M.</i> | bis 5 000 <i>R.M.</i> | 5 000 bis 10 000 <i>R.M.</i> | 10 000 bis 20 000 <i>R.M.</i> | 20 000 bis 40 000 <i>R.M.</i> | 40 000 bis 60 000 <i>R.M.</i> | 60 000 bis 100 000 <i>R.M.</i> | |
| 9,4 4,7 | 22,4 8,3 | 35,6 8,7 | 61,5 12,1 | 98,4 12,0 | 124,8 11,8 | 240,6 11,6 | 15,3 7,7 | 29,8 11,5 | 43,4 13,6 | 71,6 15,9 | 105,5 17,6 | 139,6 19,9 | |
| 85,2 11,2 0,5 | 84,4 12,0 0,5 | 83,9 12,2 0,5 | 83,1 12,4 0,6 | 82,2 13,0 0,8 | 81,1 13,8 0,9 | 80,1 14,4 1,1 | 85,0 12,7 0,3 | 84,2 13,3 0,3 | 82,6 14,8 0,4 | 80,7 16,5 0,5 | 79,5 17,1 0,6 | 77,9 18,2 0,7 | |
| — | — | 0,1 | 0,3 | 0,3 | 0,3 | 0,2 | — | — | — | 0,1 | 0,2 | 0,4 | |
| — | — | 0,3 | 0,4 | 0,3 | 0,4 | 0,4 | — | — | 0,1 | 0,2 | 0,3 | 0,2 | |
| 3,1 | 2,9 | 2,7 | 2,9 | 3,0 | 3,1 | 3,3 | 2,0 | 2,2 | 2,0 | 1,9 | 2,1 | 2,3 | |
| — | 0,2 | 0,3 | 0,3 | 0,4 | 0,4 | 0,5 | — | — | 0,1 | 0,1 | 0,2 | 0,3 | |
| 46,2 2,8 | 44,6 3,1 | 43,3 3,3 | 41,9 3,4 | 40,6 3,6 | 38,7 3,8 | 37,2 4,0 | 47,8 3,4 | 45,7 3,8 | 44,5 4,0 | 43,3 4,3 | 41,9 4,6 | 40,6 4,8 | |
| — | 0,5 | 0,6 | 0,8 | 0,9 | 1,1 | 1,2 | — | 0,3 | 0,5 | 0,6 | 0,7 | 0,8 | |
| 1,1 | 1,4 | 1,6 | 1,8 | 1,9 | 2,0 | 2,2 | 1,2 | 1,5 | 1,6 | 1,7 | 2,0 | 2,2 | |
| — | 0,3 | 0,4 | 0,5 | 0,6 | 0,7 | 0,6 | — | — | 0,1 | 0,2 | 0,3 | 0,4 | |
| 49,9 | 50,1 | 50,8 | 51,6 | 52,4 | 53,7 | 54,8 | 47,6 | 48,7 | 49,3 | 49,9 | 50,5 | 51,2 | |
| 2,0 | 2,7 | 4,1 | 5,1 | 8,2 | 10,6 | 20,7 | 2,0 | 2,6 | 3,2 | 4,5 | 6,0 | 7,0 | |
| 80,0 | 63,0 | 48,8 | 33,3 | 21,9 | 17,0 | 9,7 | 85,0 | 69,2 | 50,0 | 42,2 | 30,0 | 24,3 | |
| — | 7,4 | 12,2 | 19,6 | 23,2 | 25,5 | 20,3 | 5,0 | 7,7 | 15,6 | 17,8 | 21,7 | 22,8 | |
| 10,0 | 14,8 | 20,8 | 35,3 | 36,6 | 34,9 | 43,5 | 5,0 | 3,9 | 3,1 | 6,7 | 6,7 | 7,1 | |
| — | — | — | — | 2,4 | 4,7 | 5,3 | — | 11,5 | 18,8 | 20,0 | 26,7 | 28,6 | |
| — | — | — | — | — | — | — | — | — | — | — | 1,6 | 2,9 | |
| 10,0 | 14,8 | 12,2 | 11,8 | 12,2 | 12,2 | 11,6 | 5,0 | 7,7 | 12,5 | 13,3 | 13,3 | 14,3 | |

Gasthöfe in den gleichen Umsatzgrößenklassen. Dabei ist indessen zu berücksichtigen, daß beide Betriebsarten nach Umsatzgrößenklassen nur bedingt vergleichbar sind, denn die Betriebe

sind nach dem Gesamtumsatz, nicht nach dem Beherbergungsumsatz gruppiert.

Teil II folgt

HANDEL UND VERKEHR

Kriegsauswirkungen auf den südamerikanischen Außenhandel

Die Auswirkungen des Krieges auf den Außenhandel der südamerikanischen Länder sind erheblich. Sie treten bisher weniger in den Gesamtzahlen in Erscheinung. Nur die Einfuhr ist in den meisten südamerikanischen Ländern zurückgegangen, während die Ausfuhr fast überall gestiegen ist. Aber schon zeigen sich bedeutsame Verlagerungen. Im Vordergrund stehen der Rückgang des Warenaustausches mit den europäischen Ländern und die Ausweitung des Handels mit den Vereinigten Staaten von Amerika. Immerhin ergibt sich aus dem Rückgang der Gesamteinfuhr, daß die Vereinigten Staaten, trotz der Zunahme ihrer Ausfuhr nach Südamerika, nicht in der Lage waren, den Ausfall der Lieferungen der europäischen Länder auszugleichen.

| Außenhandel wichtiger südamerik. Länder (Gesamtzahlen) | Landes- wäh- rung *) | Einfuhr | | | | Ausfuhr | | | |
|--|----------------------------|-----------------------|---------|-------------------|-------|---------|---------|-------------------|-------|
| | | 1938 | 1939 | Sept. bis Dez. | | 1938 | 1939 | Sept. bis Dez. | |
| | | | | 1938 | 1939 | | | 1938 | 1939 |
| in Mill. der Landeswährung *) | | | | | | | | | |
| Argentinien... | Papierpes. | 1 419,4 ¹⁾ | 1 248,4 | 483,3 | 418,9 | 1 400,5 | 1 570,2 | 471,2 | 528,3 |
| Brasilien... | Goldpunte | 35,9 | 31,8 | 38,9 | 38,2 | 35,9 | 37,3 | 38,7 | 8,9 |
| Chile..... | Goldpes. | 499,0 | 410,8 | 167,9 | 135,5 | 682,9 | 671,4 | 209,2 | 239,3 |
| Columbien... | Peseten | 159,2 | 183,5 | 52,3 | 53,7 | 163,2 | 177,1 | 48,9 | 42,7 |
| Ecuador..... | Sucres | 148,3 | 147,9 | . | . | 169,1 | 164,8 | . | . |
| Peru..... | Soles | 260,2 | 255,8 | 91,1 | 90,1 | 342,1 | 381,4 | 138,3 | 138,7 |
| Uruguay..... | Peseten | 74,9 | 65,4 | . | . | 96,3 | 101,4 | . | . |

*) Brasilien und Chile handelsübliche Währung. — ¹⁾ Tarifwerte. — ²⁾ Oktober bis Dezember.

Die Untersuchung muß sich auf die Entwicklung in den Ländern Argentinien, Brasilien, Chile, Peru, Ecuador, Columbien und Uruguay beschränken, da nur für diese Länder handelsstatistisches Material aus der Kriegszeit vorliegt.

Europa und die Vereinigten Staaten auf den Südamerikamärkten

In normalen Zeiten sind die Vorbedingungen für den Warenaustausch zwischen Südamerika und Europa günstig. Die industrialisierten europäischen Staaten können größere Mengen der südamerikanischen Rohstoffe und Nahrungsmittel aufnehmen, und Südamerika seinerseits bedarf der hochwertigen europäischen Fertigwaren, um seine Wirtschaft in Gang zu halten und die bereits begonnene Industrialisierung weiter fortzuführen. Welche Werte hier bei der gegenwärtigen Entwicklung für Südamerika auf dem Spiele stehen, ergibt sich daraus, daß 1938 von der Gesamteinfuhr (der sieben Länder) 51,5 vH, von der Gesamtausfuhr 59,0 vH auf Europa entfielen.

Weit ungünstiger liegen in Friedenszeiten dagegen die Austauschverhältnisse mit den Vereinigten Staaten, da deren Aufnahmefähigkeit für Erzeugnisse wie Kaffee, Zucker, Ölsaaten, Wolle usw. beschränkt ist und da die Vereinigten Staaten für andere Erzeugnisse, wie Weizen, Mais, Fleisch, Baumwolle und Früchte, sogar Konkurrenten Südamerikas auf dem Weltmarkt sind. Der Anteil der Vereinigten Staaten am Außenhandel der südamerikanischen Länder bleibt deshalb in normalen Zeiten meistens weit hinter dem der europäischen Länder zurück. Er belief sich 1938 für die Einfuhr der südamerikanischen Länder auf 24,5 vH und für die Ausfuhr auf 21,7 vH. Besonders stark tritt dies bei den agrarisch orientierten Staaten in Erscheinung. Diejenigen Länder dagegen, in deren Wirtschaftsleben der Bergbau an hervorragender Stelle steht, sind schon infolge der amerikanischen Kapitalinvestitionen hinsichtlich ihrer Einfuhr enger mit den Vereinigten Staaten verknüpft.

Einfuhrverlagerungen und Rückgang der Einfuhr

Das seit Kriegsbeginn zu beobachtende rasche Vordringen der Vereinigten Staaten auf den südamerikanischen Absatzmärkten steht mit dem Ausfall der europäischen Lieferungen in engem Zusammenhang. Am Rückgang der europäischen Warensendungen ist in erster Linie Deutschland beteiligt, das infolge der englischen Blockade von seinen südamerikanischen Märkten teilweise abgeschnitten ist. Aber auch Großbritannien und Frankreich, deren Exportindustrien durch die Kriegsergebnisse und durch die deutsche Gegenblockade an Leistungsfähigkeit eingebüßt haben, sind betroffen.

Obwohl die Kriegszeit erst in das letzte Drittel des Jahres 1939 fällt, sind ihre Auswirkungen auf den Einfuhrhandel so stark, daß sie in den meisten südamerikanischen Ländern die Jahresergebnisse sichtlich beeinflussen.

| Außenhandel der wichtigsten südamerikanischen Staaten nach Bezugs- und Absatzländern | Einfuhr | | Ausfuhr*) | | Einfuhr | | Ausfuhr*) | |
|--|-------------------------------|---------|-----------|---------|---|-------|-----------|-------|
| | 1938 | 1939 | 1938 | 1939 | 1938 | 1939 | 1938 | 1939 |
| | in Mill. der Landeswährung**) | | | | in vH der gesamten Ein- bzw. Ausfuhr | | | |
| Argentinien, insges... | 1 419,4 | 1 248,4 | 1 400,5 | 1 570,2 | 100,0 | 100,0 | 100,0 | 100,0 |
| Ver. St. v. Amerika | 250,5 | 215,2 | 118,6 | 187,4 | 17,6 | 17,2 | 8,5 | 11,9 |
| Großbritannien | 260,2 | 248,3 | 459,5 | 516,8 | 18,3 | 19,9 | 32,8 | 32,9 |
| Deutschland | 144,0 | 114,6 | 163,5 | 89,8 | 10,1 | 9,2 | 11,7 | 5,7 |
| Italien | 78,4 | 33,3 | 35,6 | 32,6 | 5,5 | 2,7 | 2,5 | 2,1 |
| Frankreich | 61,3 | 70,2 | 75,4 | 73,8 | 4,3 | 5,6 | 5,4 | 4,7 |
| Japan | 46,1 | 10,2 | 16,2 | 10,2 | 3,3 | 0,8 | 1,2 | 0,7 |
| Brasilien, insgesamt | 35,9 | 31,8 | 35,9 | 37,3 | 100,0 | 100,0 | 100,0 | 100,0 |
| Ver. St. v. Amerika | 8,7 | 10,6 | 12,3 | 13,5 | 24,2 | 33,4 | 34,3 | 36,3 |
| Deutschland | 9,0 | 6,2 | 6,9 | 4,5 | 25,0 | 19,4 | 19,1 | 12,0 |
| Großbritannien | 3,7 | 3,0 | 3,2 | 3,6 | 10,4 | 9,3 | 8,8 | 9,6 |
| Frankreich | 1,2 | 0,9 | 2,3 | 2,3 | 3,2 | 2,8 | 6,4 | 6,3 |
| Italien | 0,6 | 0,6 | 0,8 | 0,9 | 1,8 | 1,8 | 2,1 | 2,4 |
| Japan | 0,5 | 0,5 | 1,7 | 2,0 | 1,3 | 1,5 | 4,6 | 5,4 |
| Chile, insgesamt | 499,0 | 410,8 | 682,9 | 671,4 | 100,0 | 100,0 | 100,0 | 100,0 |
| Ver. St. v. Amerika | 138,9 | 127,9 | 107,3 | 204,8 | 27,8 | 31,1 | 15,7 | 30,5 |
| Deutschland | 128,8 | 93,4 | 68,4 | 56,5 | 25,7 | 22,7 | 10,0 | 8,4 |
| Großbritannien | 50,6 | 33,9 | 148,7 | 82,5 | 10,6 | 8,3 | 21,8 | 12,3 |
| Italien | 13,4 | 15,9 | 27,6 | 25,1 | 2,7 | 3,9 | 4,0 | 3,7 |
| Japan | 12,5 | 15,4 | 10,6 | 11,9 | 2,5 | 3,8 | 1,6 | 1,8 |
| Frankreich | 9,9 | 9,3 | 30,7 | 31,7 | 2,0 | 2,3 | 4,4 | 4,7 |
| Columbien, insgesamt | 159,2 | 183,5 | 163,2 | 177,1 | 100,0 | 100,0 | 100,0 | 100,0 |
| Ver. St. v. Amerika | 81,6 | 102,1 | 94,9 | 120,4 | 51,2 | 55,6 | 58,2 | 68,0 |
| Deutschland | 27,8 | 23,4 | 21,1 | 13,0 | 17,4 | 12,8 | 12,9 | 7,3 |
| Großbritannien | 19,7 | 19,3 | 0,7 | 2,5 | 12,3 | 10,6 | 0,4 | 1,4 |
| Frankreich | 5,3 | 5,4 | 6,7 | 5,5 | 3,4 | 2,9 | 4,1 | 3,1 |
| Italien | 1,8 | 4,0 | 1,9 | 2,3 | 1,2 | 2,2 | 1,2 | 1,3 |
| Japan | 0,3 | 0,3 | 0,1 | 0,1 | 0,2 | 0,2 | 0,1 | 0,0 |
| Ecuador, insgesamt | 148,3 | 147,9 | 169,1 | 164,8 | 100,0 | 100,0 | 100,0 | 100,0 |
| Ver. St. v. Amerika | 51,3 | 72,0 | 63,4 | 80,9 | 34,6 | 48,7 | 37,5 | 49,1 |
| Deutschland | 35,8 | 26,8 | 29,6 | 11,3 | 24,1 | 18,1 | 17,5 | 6,8 |
| Großbritannien | 11,5 | 8,1 | 7,9 | 6,2 | 7,7 | 5,5 | 4,7 | 3,7 |
| Frankreich | 6,5 | 7,3 | 13,5 | 10,8 | 4,4 | 5,0 | 8,0 | 6,5 |
| Japan | 10,9 | 7,8 | 4,1 | 6,4 | 7,4 | 6,2 | 2,5 | 3,9 |
| Italien | 4,7 | 4,6 | 2,6 | 3,6 | 3,2 | 3,0 | 1,6 | 2,2 |
| Peru, insgesamt | 260,2 | 255,8 | 342,1 | 381,4 | 100,0 | 100,0 | 100,0 | 100,0 |
| Ver. St. v. Amerika | 89,2 | 105,1 | 91,7 | 115,9 | 34,3 | 41,1 | 26,8 | 30,4 |
| Deutschland | 52,8 | 37,6 | 36,1 | 22,8 | 20,3 | 14,7 | 10,6 | 6,0 |
| Großbritannien | 26,3 | 21,5 | 68,4 | 74,9 | 10,1 | 8,4 | 20,0 | 19,6 |
| Japan | 8,7 | 8,0 | 2,0 | 9,1 | 3,3 | 3,1 | 0,6 | 2,4 |
| Frankreich | 7,0 | 9,1 | 21,8 | 21,3 | 2,7 | 3,5 | 6,4 | 5,6 |
| Italien | 6,6 | 5,2 | 0,9 | 2,5 | 2,5 | 2,0 | 0,3 | 0,7 |
| Uruguay, insgesamt | 74,9 | 65,4 | 96,3 | 101,4 | 100,0 | 100,0 | 100,0 | 100,0 |
| Ver. St. v. Amerika | 8,8 | 3,4 | 3,8 | 14,1 | 11,8 | 6,2 | 4,0 | 13,9 |
| Großbritannien | 15,2 | 12,0 | 25,2 | 18,7 | 20,3 | 18,3 | 26,2 | 18,5 |
| Deutschland | 12,3 | 10,7 | 22,6 | 12,3 | 16,4 | 16,4 | 23,5 | 18,1 |
| Italien | 3,1 | 4,2 | 4,3 | 6,1 | 4,1 | 6,4 | 4,4 | 6,0 |
| Frankreich | 1,6 | 1,6 | 7,1 | 3,9 | 2,2 | 2,4 | 7,4 | 3,8 |
| Japan | 3,6 | 1,8 | 1,6 | 1,8 | 4,8 | 2,7 | 1,7 | 1,8 |

*) Einschl. Gold. — **) Bei Brasilien und Chile handelsübliche Währung. — *) Tarifwerte, die von den Realwerten abweichen. Die Realwerte lagen 1939 um 7,2 vH über den Tarifwerten. Für 1938 beträgt die Abweichung nach oben 2,92 vH. — *) 1938 einschl. 18,8 Mill. Peseten in Goldbarren; 1939 einschl. 40,6 Mill. Peseten in Goldbarren.

Noch deutlicher treten die Kriegseinflüsse in Erscheinung, wenn man die Einfuhr des Jahres 1939 vor und nach Kriegsbeginn mit den entsprechenden Zeiträumen des Vorjahrs vergleicht.

Eine solche Gegenüberstellung zeigt, daß die Exportoffensive der Vereinigten Staaten in der Zeit vor dem Kriege — also unter normalen Konkurrenzverhältnissen — recht spärliche Erfolge aufzuweisen hatte. In Argentinien ist die Einfuhr aus den Vereinigten Staaten in der Zeit von Januar bis August 1939 gegenüber dem Vorjahr sogar um 27 vH gefallen, obwohl die argentinische Gesamteinfuhr in dieser Zeit nur um 11 vH zurückging. In Chile, Columbien und Peru hielt die Zunahme bzw. der Rückgang der Einfuhr aus den Vereinigten Staaten ungefähr Schritt mit der Bewegung der Gesamteinfuhr dieser Länder gegenüber

dem Vorjahr. Lediglich in Brasilien, das mit den Vereinigten Staaten einen Meistbegünstigungsvertrag auf Gegenseitigkeit unterhält, haben die Vereinigten Staaten größere Fortschritte erzielt. Die Einfuhr aus den Vereinigten Staaten hat hier um 6 vH zugenommen bei einem Rückgang der Gesamteinfuhr von 13 vH.

| Einfuhr wichtiger südamerikan. Länder | Zeitraum | Ins- ge- samt | davon aus | | | | | |
|--|-----------------------|---------------------|------------------------------|----------------|------------------|-----------------|--------------|-------|
| | | | Ver. St. v. Amer. | Groß- brit. | Deutsch- land | Frank- reich | Ita- lien | Japan |
| | | | in Mill. der Landeswährung*) | | | | | |
| Argentinien ¹⁾ ... | Jan./Aug. 1938 .. | 936,1 | 178,8 | 173,3 | 95,3 | 40,1 | 57,1 | 34,2 |
| | 1939 .. | 829,5 | 130,5 | 177,8 | 96,2 | 54,9 | 17,6 | 7,3 |
| | Sept./Dez. 1938 .. | 483,3 | 71,7 | 86,9 | 48,7 | 21,2 | 21,3 | 11,9 |
| | 1939 .. | 418,9 | 70,5 | 70,5 | 18,4 | 15,3 | 15,7 | 2,9 |
| | Jan./März 1939 .. | 297,8 | 44,2 | 63,1 | 34,5 | 20,3 | 7,8 | 4,9 |
| | 1940 .. | 305,0 | 81,4 | 63,3 | 5,6 | 13,1 | 13,5 | 4,0 |
| Brasilien ²⁾ | Jan./Sept. 1938 .. | 27,0 | 6,4 | 2,7 | 6,8 | 0,8 | 0,5 | 0,4 |
| | 1939 .. | 23,6 | 6,8 | 2,3 | 5,8 | 0,7 | 0,4 | 0,4 |
| | Okt./Dez. 1938 .. | 8,9 | 2,3 | 1,0 | 2,2 | 0,4 | 0,1 | 0,1 |
| | 1939 .. | 8,2 | 3,8 | 0,7 | 0,4 | 0,2 | 0,2 | 0,1 |
| | Jan./Aug. 1938 .. | 331,1 | 94,4 | 35,8 | 80,0 | 7,2 | 9,2 | 9,3 |
| | 1939 .. | 275,3 | 78,4 | 23,6 | 73,3 | 6,8 | 11,7 | 7,3 |
| Chile | Sept./Dez. 1938 .. | 167,9 | 44,5 | 14,8 | 48,8 | 2,7 | 4,2 | 3,2 |
| | 1939 .. | 135,5 | 49,5 | 10,3 | 20,1 | 2,5 | 4,2 | 8,1 |
| | Jan./März 1939 .. | 100,6 | 27,9 | 8,0 | 27,0 | 2,4 | 5,4 | 2,4 |
| | 1940 .. | 108,1 | 52,6 | 9,3 | 5,1 | 1,4 | 5,9 | 6,4 |
| | Jan./Aug. 1938 .. | 107,0 | 53,4 | 14,7 | 18,5 | 3,5 | 1,1 | 0,2 |
| | 1939 .. | 129,8 | 66,4 | 14,4 | 21,6 | 4,3 | 2,7 | 0,2 |
| Columbien | Sept./Dez. 1938 .. | 52,3 | 28,2 | 5,0 | 8,7 | 1,8 | 0,7 | 0,1 |
| | 1939 .. | 53,7 | 35,7 | 4,9 | 1,8 | 1,1 | 1,3 | 0,1 |
| | Jan./Aug. 1938 .. | 169,1 | 60,2 | 16,2 | 33,1 | 4,8 | 4,0 | 5,7 |
| | 1939 .. | 165,7 | 59,8 | 16,1 | 31,6 | 5,0 | 3,4 | 5,0 |
| | Sept./Dez. 1938 .. | 91,1 | 29,0 | 10,1 | 19,7 | 2,2 | 3,0 | 3,0 |
| | 1939 .. | 90,1 | 45,3 | 5,4 | 6,0 | 4,1 | 1,8 | 3,0 |
| Peru | Jan./Aug. 1938 .. | 107,0 | 53,4 | 14,7 | 18,5 | 3,5 | 1,1 | 0,2 |
| | 1939 .. | 129,8 | 66,4 | 14,4 | 21,6 | 4,3 | 2,7 | 0,2 |
| | Sept./Dez. 1938 .. | 52,3 | 28,2 | 5,0 | 8,7 | 1,8 | 0,7 | 0,1 |
| | 1939 .. | 53,7 | 35,7 | 4,9 | 1,8 | 1,1 | 1,3 | 0,1 |
| | Jan./Aug. 1938 .. | 169,1 | 60,2 | 16,2 | 33,1 | 4,8 | 4,0 | 5,7 |
| | 1939 .. | 165,7 | 59,8 | 16,1 | 31,6 | 5,0 | 3,4 | 5,0 |

*) Bei Brasilien und Chile handelsübliche Währung. — *) Valores de tarifa (Tarifwerte). — *) Ziffern für Jan./Aug. bzw. Sept./Dez. nicht erhältlich.

Erst nach dem Kriegsausbruch (September 1939) setzt ein beträchtlicher Aufschwung der südamerikanischen Warenbezüge aus den Vereinigten Staaten ein. So stieg die argentinische Einfuhr aus den Vereinigten Staaten in der Zeit von September bis Dezember 1939 um 18 vH, von Januar bis März 1940 um 84 vH gegenüber dem Vorjahr an. In Chile nahm sie von September bis Dezember 1939 um 11 vH, von Januar bis März 1940 sogar um 88 vH zu. In Brasilien stieg die Einfuhr aus den Vereinigten Staaten von Oktober bis Dezember 1939 um 65 vH, in Peru um 56 und in Columbien um 27 vH.

Trotzdem gelang es den Vereinigten Staaten im Zeitraum September bis Dezember 1939 nicht, den Lieferungsanfall der europäischen Länder zu ersetzen. Es zeigte sich ein starker Mangel an Waren, die vornehmlich aus europäischen Ländern kamen. Insbesondere fehlte es an Maschinen für den weiteren Ausbau der Wirtschaft.

Auch die Gesamteinfuhrziffern der südamerikanischen Länder weisen von September bis Dezember 1939 zum Teil recht beträchtliche Rückgänge auf. Dies gilt namentlich im Hinblick auf Argentinien und Chile, wo sich der Rückgang der Gesamteinfuhr auf 13 und 19 vH belief. Geringere Rückgänge der Gesamteinfuhr verzeichneten Brasilien und Peru. Lediglich in Columbien, wo die deutschen und britischen Lieferungen von geringer Bedeutung sind, ist die Gesamteinfuhr geringfügig gewachsen.

Über die Entwicklung im weiteren Verlauf des Krieges, insbesondere über den Zeitabschnitt von Januar bis März 1940, läßt sich infolge allzu großer Dürtigkeit des Zahlenmaterials noch nichts Abschließendes sagen. Nur in Argentinien und Chile hat die Einfuhr aus den Vereinigten Staaten, infolge der oben erwähnten starken Erhöhungen, jene Verluste ausgleichen können, die durch den vorübergehenden Lieferungsanfall der kriegführenden Mächte entstanden waren. Ob das auch weiterhin der Fall sein wird, bleibt indessen abzuwarten. Das hängt letzten


Außenhandel der wichtigsten südamerikanischen Länder im Jahre 1938

in Millionen RM


Zeichenerklärung



Einfuhr



Ausfuhr



W.L. St. 40

Endes davon ab, ob die Vereinigten Staaten in der Lage und bereit sind, den Gegenwert in südamerikanischen Erzeugnissen entgegenzunehmen.

Besonders aufschlußreich ist in diesem Zusammenhange auch die Bewegung der monatlichen Einfuhrziffern, weil sie den Zeitpunkt und den Verlauf der Einfuhrverlagerung zeigt. Danach setzte die Exportoffensive der Vereinigten Staaten mit größerem Erfolg erst im Oktober 1939 ein, als der Rückgang der deutschen und britischen Lieferungen sich stärker bemerkbar machte. In Argentinien und Chile erreichte der amerikanische Vorstoß seinen Höhepunkt in den Monaten Januar und Februar des laufenden Jahres. Die Einfuhr aus Großbritannien ging infolge der Umstellung der britischen Industrie von der Friedens- auf die Kriegswirtschaft in den ersten Kriegsmonaten beträchtlich zurück. Eine gewisse Erholung derselben ist jedoch in Argentinien und Chile zu Beginn des gegenwärtigen Jahres zu beobachten. Der südamerikanische Warenbezug aus Deutschland hat begreiflicherweise infolge des Krieges mehr und mehr abgenommen. Trotz der seit November 1939 einsetzenden verschärften englisch-französischen Blockade konnten aber noch im März 1940 deutsche Waren nach Argentinien und Chile gelangen. Auch Frankreichs Exportvermögen hat durch den Krieg gelitten. In den meisten Kriegsmonaten blieb die südamerikanische Einfuhr aus Frankreich hinter den Vorjahrsziffern zurück.

Das Vordringen der Vereinigten Staaten auf dem südamerikanischen Markt erfolgte also nicht nur auf Kosten Deutschlands, sondern auch zum Schaden Großbritanniens und Frankreichs. Kleinere Exporterfolge hatten dagegen Italien und Japan zu verzeichnen. Ihr Einfluß auf den südamerikanischen Märkten ist jedoch gering.

Ausfuhrverlagerungen und Zunahme des Gesamtexports

Trotz der verminderten Warenbezüge der europäischen Länder hat sich die Ausfuhr der meisten südamerikanischen Staaten beträchtlich erhöht. So weist die argentinische Ausfuhr von September bis Dezember 1939 eine Steigerung um 12 vH, für Januar bis März 1940 sogar eine solche um 31 vH gegenüber dem Vorjahr auf. Die entsprechenden chilenischen Verhältniszahlen lauten auf 14 und 27 vH. Auch Peru und Brasilien konnten Ausfuhrgewinne für sich buchen. Nur Columbien hat einen geringfügigen Rückgang aufzuweisen.

Die Steigerung des wertmäßigen Exportes der südamerikanischen Länder entfällt fast ausschließlich auf erhöhte Einkäufe der Vereinigten Staaten, die auf Grund der beginnenden Kriegs-

konjunktur eine größere Aufnahmefähigkeit für einzelne südamerikanische Erzeugnisse zeigten. Dementsprechend steigt auch die südamerikanische Ausfuhr von Metallen, Erzen, Wolle und Rinderhäuten beträchtlich an. Bei anderen landwirtschaftlichen Erzeugnissen macht sich jedoch der Ausfall der europäischen Absatzmärkte seit Kriegsbeginn stark bemerkbar. Das zeigt sich vor allem bei Argentinien, wo die mengenmäßige Ausfuhr von Mais in der Zeit von September bis Dezember 1939 um 41 vH,

| Ausfuhr wichtiger südamerikan. Länder | Zeitraum | Insgesamt | davon nach | | | | | |
|---------------------------------------|--------------------|-----------|-------------------------------|------------|--------------|-------------|----------|-------|
| | | | Ver. St. v. Amer. | Groß-brit. | Deutsch-land | Frank-reich | Ita-lien | Japan |
| | | | in Mill. der Landeswährung *) | | | | | |
| Argentinien ... | Jan./Aug. 1938 .. | 929,3 | 65,7 | 287,3 | 120,5 | 50,8 | 23,6 | 10,9 |
| | 1939 .. | 1041,9 | 97,6 | 351,0 | 83,2 | 48,6 | 11,6 | 3,5 |
| | Sept./Dez. 1938 .. | 471,2 | 52,9 | 172,2 | 43,0 | 24,6 | 12,0 | 5,3 |
| | 1939 .. | 528,3 | 89,8 | 165,8 | 6,6 | 25,2 | 21,0 | 6,7 |
| | Jan./März 1939 .. | 386,3 | 43,6 | 108,4 | 29,8 | 22,5 | 3,3 | 2,4 |
| | 1940 .. | 506,8 | 80,1 | 109,4 | 1,5 | 40,2 | 21,4 | 6,7 |
| Brasilien | Jan./Sept. 1938 .. | 27,2 | 8,9 | 2,5 | 5,7 | 1,7 | 0,5 | 1,3 |
| | 1939 .. | 28,4 | 9,4 | 2,9 | 4,3 | 1,7 | 0,7 | 1,9 |
| | Okt./Dez. 1938 .. | 8,7 | 3,4 | 0,7 | 1,2 | 0,6 | 0,3 | 0,4 |
| | 1939 .. | 8,9 | 4,1 | 0,7 | 0,2 | 0,6 | 0,2 | 0,1 |
| | Jan./Aug. 1938 .. | 473,7 | 71,0 | 113,3 | 53,9 | 20,2 | 13,4 | 7,3 |
| | 1939 .. | 432,1 | 71,6 | 80,5 | 55,0 | 18,4 | 14,0 | 6,7 |
| Chile ¹⁾ | Sept./Dez. 1938 .. | 209,2 | 36,3 | 35,4 | 14,5 | 10,5 | 14,2 | 3,3 |
| | 1939 .. | 239,3 | 133,2 | 2,0 | 1,5 | 13,3 | 11,1 | 5,2 |
| | Jan./März 1939 .. | 166,1 | 27,8 | 28,0 | 19,6 | 6,6 | 4,3 | 2,5 |
| | 1940 .. | 211,1 | 128,5 | 2,9 | . | 3,6 | 14,4 | 5,6 |
| | Jan./Aug. 1938 .. | 101,0 | 55,2 | 0,4 | 13,0 | 4,9 | 1,4 | 0,1 |
| | 1939 .. | 93,8 | 53,2 | 1,7 | 12,8 | 3,4 | 1,5 | 0,1 |
| Columbien ²⁾ ... | Sept./Dez. 1938 .. | 48,9 | 25,6 | 0,3 | 8,6 | 2,0 | 0,5 | 0,0 |
| | 1939 .. | 42,7 | 26,6 | 0,8 | 0,2 | 2,1 | 0,8 | 0,0 |
| | Jan./Aug. 1938 .. | 203,8 | 52,3 | 38,1 | 23,9 | 11,7 | 0,4 | 0,4 |
| | 1939 .. | 242,7 | 69,1 | 42,2 | 22,4 | 16,2 | 1,7 | 4,6 |
| | Sept./Dez. 1938 .. | 138,3 | 39,4 | 30,3 | 12,2 | 10,1 | 0,5 | 1,6 |
| | 1939 .. | 138,7 | 46,8 | 32,7 | 0,4 | 5,1 | 0,8 | 4,5 |

*) Bei Brasilien und Chile handelsübliche Währung. — ¹⁾ Ohne Salpeterausfuhr. — ²⁾ Vorläufige Monatszahlen, nicht vergleichbar mit den Jahreszahlen.

die der Leinsaaten um 49 vH gegenüber dem Vorjahre zurückging. Die vollen Kriegsauswirkungen treten jedoch in diesen Statistiken der südamerikanischen Länder noch nicht in Erscheinung, da viele neutrale Länder und zum Teil auch die kriegsführenden noch bis zum April 1940 beträchtliche Einkäufe an Getreide tätigten. Im weiteren Verlauf des Krieges dürfte sich jedoch der Ausfall der europäischen Märkte noch stärker bemerkbar machen. Die Vereinigten Staaten aber dürften infolge der vielfach gleichgerichteten landwirtschaftlichen Produktionsverhältnisse gar nicht in der Lage sein, die überschüssigen Mengen an Getreide, Baumwolle, Fleisch, Kaffee usw. aufzunehmen. Die Zunahme der südamerikanischen Ausfuhr nach den Vereinigten Staaten, die teilweise auch auf erhöhte Goldsendungen zurückzuführen ist, dürfte deshalb nur als vorübergehende Kriegserscheinung zu betrachten sein. Bisher zeigte allerdings in manchen südamerikanischen Ländern die Ausfuhr nach den Vereinigten Staaten eine beträchtliche Steigerung. So hat sich die argentinische Ausfuhr nach den Vereinigten Staaten von September bis Dezember 1939 um 70 vH, von Januar bis März 1940 um 84 vH gegenüber dem Vorjahr gehoben. Für Chile ergab sich für die Zeit von September bis Dezember 1939 eine Zunahme von 267 vH, für Januar bis März 1940 sogar eine solche von 362 vH gegenüber der gleichen Zeit des Vorjahrs. In Brasilien, Peru und Columbien hielt sich die Steigerung der Ausfuhr nach den Vereinigten Staaten in engeren Grenzen.

Dagegen blieben die erwarteten britischen und französischen Kriegseinkäufe aus. In Argentinien, noch mehr aber in Chile hat sogar während der Kriegszeit ein beachtlicher Rückgang der Ausfuhr nach Großbritannien stattgefunden. In Brasilien sind keine größeren Veränderungen in der Ausfuhr nach Großbritannien eingetreten. Nur in Peru und Columbien ist die an sich geringfügige Ausfuhr nach Großbritannien etwas gestiegen. Die Zurückhaltung, die Großbritannien während des Krieges auf den südamerikanischen Märkten zeigte, hängt vermutlich mit den durch die Devisenlage Großbritanniens veranlaßten größeren Einkäufen in seinem eigenen Imperium zusammen. Auch die französischen Warenbezüge haben sich während des Krieges kaum erhöht. Größere Steigerungen hat die Ausfuhr nach Frankreich nur in Argentinien in der Zeit von Januar bis März 1940 erfahren. Die Gründe, weswegen die Ausfuhr nach Frankreich keinerlei größeren Auftrieb während des Krieges erfuhr, sind in der Hauptsache valutarische. Von einer gewissen Bedeutung mag auch der Abschluß des britisch-französischen Wirtschaftsabkommens gewesen sein, das die französischen Einkäufe in den britischen Besitzungen erleichtern sollte. Im Gegensatz zu Deutschland, das vorübergehend als Käufer fast ganz ausgeschaltet war, haben sich die italienischen und japanischen Warenbezüge während des Krieges gesteigert.

Außenhandelsbilanzen und Investitionstätigkeit

Im Jahre 1939, besonders aber während der Kriegszeit, zeigte sich in vielen südamerikanischen Staaten eine stärkere Entwicklung zur Aktivierung der Handelsbilanzen. Die Erzielung von Ausfuhrüberschüssen stand schon von jeher im Mittelpunkt der südamerikanischen Handelspolitik, weil die so entstehenden Devisenüberschüsse zur Abdeckung der Schuldverpflichtungen notwendig sind. Der Ausfall der deutschen Lieferungen, die mangelnde Leistungsfähigkeit der britischen und französischen Ausfuhrindustrien sowie die schärfere Handhabung bestehender Einfuhrbeschränkungen haben die Tendenz zur Aktivierung der Handelsbilanzen vielfach noch verstärkt.

| Außenhandelsbilanzen wichtiger südamerikanischer Länder | Ausfuhr- (+) bzw. Einfuhr- (—) Überschuß | | | |
|---|--|------------|-----------------|---------|
| | 1938 | | Sept./Dez. 1939 | |
| | 1938 | 1939 | 1938 | 1939 |
| | in Mill. der Landeswährung*) | | | |
| Argentinien | 1) - 60,4 | 1) + 231,9 | - 118,8 | + 216,0 |
| Chile | + 183,9 | + 260,6 | + 41,3 | + 103,8 |
| Brasilien | + 0,0 | + 5,5 | + 0,2 | + 0,7 |
| Peru | + 81,9 | + 125,6 | + 47,2 | + 48,6 |
| Uruguay | + 21,4 | + 36,0 | . | . |
| Ecuador | + 20,8 | + 16,9 | . | . |
| Columbien | 2) + 3,9 | 2) - 6,4 | - 3,4 | - 11,0 |

*) Bei Brasilien und Chile handelsübliche Währung. — 1) Der Berechnung wurde die Realeinfuhr (valores reales) zugrunde gelegt. — 2) Handelsbilanz unter Berücksichtigung der Goldsendungen. Die des reinen Warenverkehrs belief sich 1938 auf — 9,4 Mill. col. Pes., 1939 auf — 47,0 Mill. Pes.

Am auffallendsten tritt dies bei Argentinien in Erscheinung, wo sich der Einfuhrüberschuß des Jahres 1938 (— 60,4 Mill. Pes.) 1939 in einen beträchtlichen Ausfuhrüberschuß (+ 231,9 Mill.

Pes.) verwandelte. Auch Chile, Peru, Uruguay und Brasilien haben ihre Ausfuhrüberschüsse gegenüber dem Vorjahr erhöht. Verschlechtert hat sich dagegen die Außenhandelsbilanz 1939 in Ecuador, vor allem aber in Columbien, wo umfangreiche Goldsendungen notwendig waren, um den stark passiven Warensaldo (— 47,0 Mill. columb. Peseten) auszugleichen.

Für die devisenarmen südamerikanischen Länder bedeutet die Verbesserung ihrer Außenhandelsbilanzen zweifellos eine Erleichterung ihrer Devisenlage. Auf der anderen Seite aber kann angenommen werden, daß die Einfuhrdrosselung zum Nachteil der südamerikanischen Wirtschaft erfolgte. In Argentinien ist die Einfuhr von Maschinen und Kraftfahrzeugen 1939 um nicht weniger als 41 vH gegenüber dem Vorjahr zurückgegangen, und zwar sowohl mengen- als auch wertmäßig. Für Chile beträgt der wertmäßige Rückgang dieser Warengruppe 14 vH. Sogar in Columbien, dessen Gesamteinfuhr sich gegenüber dem Vorjahr gehoben hat, ist ein geringfügiger Rückgang im Bezug von Bergwerksmaschinen usw. eingetreten. Verminderung der Investitionstätigkeit und Stockungen des wirtschaftlichen Ausbaues sind demnach die Folgen des Rückgangs der Einfuhr der südamerikanischen Länder aus Europa. In Zukunft ist jedoch damit zu rechnen, daß die südamerikanischen Länder ihre Einfuhr an Investitionsgütern mit Hilfe der Vereinigten Staaten erhöhen, da die Nordamerikanische Export-Importbank den kapitalarmen südamerikanischen Staaten beträchtliche Dollarkredite eröffnet hat. Sie belaufen sich für Argentinien auf 20 Mill. Dollar, für Brasilien auf 19 Mill. Dollar, für Chile auf 17 Mill. Dollar, während die übrigen südamerikanischen Staaten kleinere Kreditbeträge erhalten sollen. Dies würde aber eine weitere Erhöhung des an sich schon sehr beträchtlichen Schuldenstandes der südamerikanischen Staaten und eine erneute Verschlechterung ihrer Zahlungsbilanzen zur Folge haben.

Ausblick unter Berücksichtigung der bisherigen deutsch-südamerikanischen Handelsbeziehungen

Volkswirtschaftlich vorteilhafter als der Handel mit den Vereinigten Staaten ist für die südamerikanischen Länder der Warenaustausch mit Deutschland. Er sichert ihnen die Durchführung größerer Handelstransaktionen, ohne daß sie sich der Gefahr einer weiteren Verschuldung aussetzen. Südamerika erhält hierbei die für seinen Ausbau notwendigen industriellen Fertigwaren (Investitionsgüter usw.) bei guten Absatzmöglichkeiten und guten Preisen für seine eigenen Erzeugnisse. Wie günstig sich das System des Warentausches vor dem Kriege auswirkte, ergibt sich daraus, daß im Zeitraum von 1932 bis 1938 der Anteil Deutschlands an der Ein- und Ausfuhr der südamerikanischen Länder stark gestiegen ist. An der Ausweitung des deutsch-südamerikanischen Warenverkehrs haben der »Neue Plan« vom September 1934 und die auf ihm beruhenden Tauschabkommen hervorragenden Anteil.

| Anteil Deutschlands an der Ein- bzw. Ausfuhr der südamerikanischen Länder ¹⁾ | Einfuhr | | Ausfuhr | |
|---|---------|------|---------|------|
| | 1932 | 1938 | 1932 | 1938 |
| | vH | | | |
| Argentinien | 9,3 | 10,1 | 8,6 | 11,7 |
| Brasilien | 9,0 | 25,0 | 8,9 | 19,1 |
| Bolivien | 12,3 | 17,4 | 0,7 | 1,1 |
| Chile | 14,8 | 25,7 | 14,2 | 10,1 |
| Columbien | 15,4 | 17,4 | 4,3 | 14,6 |
| Ecuador | 12,7 | 24,1 | 5,5 | 17,5 |
| Paraguay | 8,0 | 11,4 | 0,9 | 14,2 |
| Peru | 9,8 | 20,3 | 7,6 | 11,2 |
| Uruguay | 10,2 | 16,4 | 15,6 | 23,5 |
| Venezuela | 12,4 | 11,9 | 2,1 | 3,3 |

1) Den Berechnungen liegt der reine Warenverkehr zugrunde.

Angesichts der bedeutenden Rohstofflager, die sich gegenwärtig in Südamerika vorfinden, und der großen Aufnahmefähigkeit, die das neue Europa für die südamerikanischen Erzeugnisse nach Friedensschluß zeigen wird, ist in Zukunft mit einer bedeutenden Intensivierung der deutsch-südamerikanischen Handelsbeziehungen zu rechnen. Diese günstigen Aussichten würden den südamerikanischen Ländern allerdings bei Annahme des neuen amerikanischen Plans zur Errichtung eines Ausfuhrkartells verlorengehen. Bei beschränkten Absatzmöglichkeiten wären sie in diesem Falle der Preispolitik der amerikanischen Monopolesellschaft ausgeliefert, während ihnen der Handel mit dem neuen Europa große Tauschmöglichkeiten zu günstigen Preisen eröffnet.

PREISE UND LÖHNE

Die Preise im Ausland

Nach den bisher verfügbaren Unterlagen haben sich im Juli die Auftriebskräfte an den Warenmärkten der Welt weiter verringert. Zum Teil sind die Preise sogar erneut gesunken. An den Binnenmärkten scheinen die Großhandelspreise überwiegend noch etwas angezogen zu haben. So betrug gegenüber dem Juni die Erhöhung in den Vereinigten Staaten von Amerika 0,6 vH, in Schweden und der Schweiz 1,4 vH und in Jugoslawien 2,4 vH, während die Preise in Dänemark im ganzen den Stand des Vormonats behaupteten. Auch im Deutschen Reich ergaben sich gegenüber Juni nur unbedeutende Preisveränderungen. Zu den wenigen Ländern, in denen die Großhandelspreise ihren Anstieg neuerdings verstärkt haben, dürfte Großbritannien gehören. Ein zusammenfassender zahlenmäßiger Nachweis dieser Entwicklung ist allerdings nicht möglich, da die amtliche englische Indexziffer der Großhandelspreise für Juli bisher noch nicht veröffentlicht wurde.

| Veränderung der Preis- indexziffern in vH | Großhandels- preise | | | Ernährungs- kosten | | | Lebenshaltungs- kosten | | |
|--|------------------------|---------|-------------------------------|-----------------------|---------------------|-------------------------------|---------------------------|---------------------|-------------------------------|
| | Juli 1940 gegen | | Juli 1940 gegen Juni 39 | Juli 1940 gegen | | Juli 1940 gegen Juni 39 | Juli 1940 gegen | | Juli 1940 gegen Juni 39 |
| | Mal 40 | Juni 40 | | Mal 40 | Juni 40 | | Mal 40 | Juni 40 | |
| Deutsch. Reich | + 0,5 | + 0,3 | + 3,4 | + 0,2 | + 1,2 | + 4,6 | + 0,3 | + 0,7 | + 3,4 |
| Großbritannien | + 0,7 | | | | | | + 3,3 | | |
| Schweden | + 0,7 | + 1,4 | + 30,6 ¹⁾ | + 4,3 | | + 15,6 ¹⁾ | + 3,8 | | + 14,2 |
| Norwegen | | | | - 0,5 | + 1,0 | + 19,4 | ± 0 | + 0,5 | + 15,7 |
| Dänemark | - 1,2 | ± 0 | + 48,6 | | + 4,6 ¹⁾ | + 19,9 | | + 5,2 ¹⁾ | + 27,3 |
| Schweiz | + 2,8 | + 1,4 | + 30,9 | + 1,5 | - 0,2 | + 10,6 | + 0,9 | + 0,7 | + 9,8 |

¹⁾ Gegen März. — ²⁾ Juni 1940 gegen Juni 1939. — ³⁾ Gegen April. — ⁴⁾ Gegen Juli 1939.

Am Weltmarkt war die Tendenz der Großhandelspreise in Gold wiederum schwankend. In der ersten Hälfte des Juli zogen die Preise im ganzen leicht an, sie gingen dann wieder zurück und lagen zuletzt etwas unter dem Stand von Ende Juni. Für den Monatsdurchschnitt Juli ergibt sich gegenüber Juni eine geringe Abschwächung, die vor allem durch Preisrückgänge für Zucker, Kakao, Jute, Seide, Rindshäute, Kautschuk, Kupfer und Leuchtöl bedingt ist. Nennenswerte Preiserhöhungen ergaben sich im Monatsdurchschnitt lediglich für die meisten tierischen Nahrungsmittel (Rinder, Schweinespeck, Schmalz, Butter, Eier). In dem anhaltenden Abbröckeln der Preise an den Weltrohstoffmärkten kommt hauptsächlich die Verschlechterung der Absatzmöglichkeiten für die überseeischen Rohstoffländer durch die weitgehende Abschließung der europäischen Märkte zum Ausdruck. Das ständige Anwachsen der unverkäuflichen Vorräte in den Erzeugerländern hätte den Druck auf die Preise zweifellos noch weiter verstärkt, wenn nicht allenthalben durch staatliche Stützungsmaßnahmen versucht würde, eine Entlastung an den besonders hart betroffenen Märkten herbeizuführen, wie etwa in den Vereinigten Staaten von Amerika für Baumwolle, in Argentinien für Mais und in Brasilien für Kaffee. Demgegenüber hat das Rüstungsprogramm der Vereinigten Staaten von Amerika bisher nur an wenigen Märkten eine Erleichterung gebracht.

Im August hat die schwache Tendenz der Weltmarktpreise weiter angehalten. Bis Mitte des Monats sind die Preise der wichtigsten Nahrungsmittel und Rohstoffe im Durchschnitt erneut um 2 vH gefallen, und zwar vor allem für Roggen, Gerste, Hafer, Zucker, Kakao, Baumwolle, Rindshäute und Jute. Auch die im Juli stetig gebliebenen oder sogar gestiegenen Preise für Blei und Schmalz gaben Anfang August wieder nach. Preisbefestigungen waren demgegenüber nur vereinzelt zu beobachten, so bei Speck, Eiern und Zink. In Anbetracht der zu erwartenden politischen und militärischen Ereignisse kann mit einer Überwindung der gegenwärtigen Schwäche an den Weltrohstoffmärkten für die nächste Zeit wohl kaum gerechnet werden, da die Verlagerung des Kriegsschauplatzes nach Großbritannien eher eine weitere Verringerung der Umsätze wahrscheinlich machen dürfte.

| Indexziffern der Weltmarktpreise 1925/29 = 100 ¹⁾ | 1939 | | | 1940 | | | | | |
|--|------|------|------|-------|-------|-------|------|------|------|
| | Mai | Juni | Juli | Febr. | März | April | Mai | Juni | Juli |
| Auf Grund von Preisen in Reichsmark | | | | | | | | | |
| Getreide | 30,3 | 29,0 | 27,4 | 35,1 | 34,8 | 35,4 | . | . | . |
| Genußmittel | 33,8 | 33,6 | 33,2 | 38,3 | 38,3 | 37,8 | . | . | . |
| Fleisch | 47,2 | 47,3 | 50,1 | 50,2 | 49,2 | 51,3 | . | . | . |
| Vieherzeugnisse | 32,2 | 32,3 | 32,9 | 37,6 | 36,3 | 33,4 | . | . | . |
| Ölfrüchte u. Ölsaaten | 33,9 | 34,5 | 33,4 | 41,4 | 42,8 | 42,1 | . | . | . |
| Eisen und Stahl | 80,5 | 80,6 | 80,4 | 108,8 | 112,9 | 113,2 | . | . | . |
| Nichteisenmetalle | 39,6 | 39,4 | 38,7 | 40,7 | 41,1 | 40,7 | 41,6 | 42,3 | 40,5 |
| Kohlen | 64,0 | 65,0 | 65,1 | 103,7 | 121,8 | 123,1 | . | . | . |
| Erdderzeugnisse | 33,1 | 33,4 | 33,8 | 62,5 | 65,0 | 56,6 | 57,2 | . | . |
| Textilrohstoffe | 30,2 | 30,6 | 30,2 | 39,4 | 38,6 | 37,2 | . | . | . |
| Häute und Felle | 29,2 | 29,3 | 28,6 | 36,9 | 36,1 | 36,7 | 31,3 | 26,7 | 25,6 |
| Kautschuk | 24,8 | 25,1 | 25,4 | 28,1 | 27,6 | 28,3 | 31,2 | 32,5 | 31,0 |
| Holz | 56,0 | 59,9 | 60,7 | 76,0 | 76,9 | 76,9 | . | . | . |
| Landwirtsch. Erzeugn. | 34,0 | 34,2 | 33,9 | 41,7 | 41,3 | 40,8 | . | . | . |
| Industrielle Erzeugn. | 52,4 | 52,7 | 52,6 | 76,5 | 82,2 | 79,1 | . | . | . |
| Lebensmittelrohst. 2) | 33,8 | 33,0 | 32,6 | 38,6 | 38,3 | 38,1 | . | . | . |
| Industrierohstoffe 3) | 41,7 | 42,4 | 42,3 | 57,2 | 58,6 | 56,9 | . | . | . |
| Insgesamt | 38,3 | 38,6 | 38,4 | 49,3 | 49,9 | 48,9 | . | . | . |
| Gesamtindexziffern auf Grund von Preisen in fremden Währungen | | | | | | | | | |
| Englisches Pfund Sterl. | 66,8 | 67,3 | 67,0 | 102,2 | 109,2 | 113,9 | . | . | . |
| Amerikanischer Dollar | 64,4 | 64,9 | 64,6 | 83,4 | 84,5 | 82,8 | . | . | . |

¹⁾ Angaben über den Aufbau bis August 1939 vgl. »W. u. St.«, 15. Jg. 1935, Nr. 6, S. 218. Da eine große Anzahl der früher zur Berechnung der Indexziffern benutzten Preise seit Ausbruch des Krieges nicht mehr zur Verfügung stehen oder — wie z. B. die englischen Preise — nicht mehr als Weltmarktpreise gelten können, werden vom September 1939 an überwiegend andere Preise als bisher zur Berechnung der Indexziffern herangezogen, und zwar vor allem Notierungen an den Märkten der Vereinigten Staaten von Amerika und sonstiger neutraler Länder. Infolge der Unsicherheit der Preisberichterstattung sind die Angaben teilweise als vorläufig anzusehen. — ²⁾ Ohne Ölfrüchte und Ölsaaten.

Binnenmärkte

In Großbritannien war der Anstieg der Großhandelspreise nach den nunmehr vorliegenden Ergebnissen der amtlichen Indexberechnung im Mai mit 1,1 vH und im Juni mit 0,7 vH im ganzen nur gering. Offensichtlich ist die im Zusammenhang mit den zunehmenden Transportschwierigkeiten zweifellos eingetretene Verteuerung der Frachten weitgehend durch die rückläufige Entwicklung der Weltmarktpreise ausgeglichen worden. Mit der Abschnürung vom europäischen Kontinent, die sich aus der Niederlage Frankreichs zwangsläufig ergeben hat, dürften die englischen Großhandelspreise jedoch im Juli wahrscheinlich einen neuen stärkeren Auftrieb bekommen haben. Die wenigen noch zur Verfügung stehenden laufenden Preisangaben lassen — neben vereinzelt Rückgängen entsprechend der Entwicklung am Weltmarkt — verschiedentlich nicht unbeträchtliche Preiserhöhungen im Juli erkennen. So sind im Monatsdurchschnitt Juli im Preis gestiegen: Kakao (2 vH), frische Heringe (5 vH), Reis (bis zu 9 vH), Baumwolle (bis zu 8 vH) und Quecksilber (23 vH). Am 1. Juli sind auch die Preise für Eisen und Stahl zum drittenmal seit Kriegsbeginn heraufgesetzt worden, und zwar die Preise der Walzprodukte um durchschnittlich 10 vH. Die von der Regierung im Juli festgesetzten neuen einheitlichen cif-Verkaufspreise an den Handel für Getreide bedeuten im allgemeinen ebenfalls eine Preiserhöhung, die z. B. für Plata-Weizen 6,5 vH und für Plata-Mais mehr als 8 vH beträgt. Von den Eisenbahngesellschaften wurde eine Erhöhung der Tarife um 6,8 vH beantragt, die zusammen mit der schon eingetretenen Erhöhung um 10 vH eine Heraufsetzung gegenüber der Vorkriegszeit um 17,5 vH bedeutet.

Über den Preisverlauf in Frankreich liegen nur wenige Angaben vor. Danach sind sowohl im besetzten als auch im unbesetzten Gebiet für die wichtigsten Lebensmittel Richtpreise festgesetzt worden, deren Überschreitung scharf bestraft wird. Der Wiederherstellung geordneter Verhältnisse dienen auch die auf Grund einer Regierungsverordnung vom 28. Juni getroffenen Maßnahmen der einzelnen Departements zur weitgehenden Selbstversorgung auf dem Gebiet der Ernährung. Eine umfassende Unterbindung des Preisauftriebs scheint in den Niederlanden inzwischen eingeleitet zu sein. Nachdem bereits im Mai vom deutschen Oberbefehlshaber für die besetzten niederländischen Gebiete ein Preiserhöhungsverbot erlassen worden war, hat nunmehr eine Preisverordnung diesen allgemeinen Preisstop gesetzlich festgelegt.

Als Stichtag gilt der 9. Mai 1940. In Anlehnung an das deutsche Preisrecht enthält die Verordnung das allgemeine Verbot, die Preise (desgl. Entgelte für Dienstleistungen, ferner Mieten, Pachten usw.) über den Stand am Stichtag hinaus zu erhöhen. Auch Umgehungen des Preisstops durch unmittelbare oder mittelbare Verschlechterung der Leistung sind verboten. Ausnahmemöglichkeiten bestehen nur in Härtefällen und für ausländische Waren, soweit sie erst nach dem Stichtag in das Eigentum der niederländischen Abnehmer übergegangen sind. Zwei gleichzeitig erschienene Durchführungsverordnungen zu der Preisstopverordnung regeln einerseits das Problem der Preiserhöhungen im Einzelhandel bei genehmigter Erhöhung der Großhandelspreise (nur »Anhängerkalkulation«, nicht prozentuale Weiterleitung der Erhöhung), andererseits die im Augenblick für die niederländische Wirtschaft noch bedeutungsvolle Frage der erhöhten Transportkosten (die vorübergehend durch den Krieg bedingten Mehrkosten können aufgeschlagen werden). In Belgien hat der Militärbefehlshaber am 6. Juli eine Verordnung erlassen, die Preiserhöhungen verbietet. Eine umfassende Preisregelung und Preiskontrolle ist in Vorbereitung. Teilweise sind bereits Höchstpreise festgesetzt worden, so für Weizen, Milch, Butter und Eier. Der Preisüberwachungsapparat ist bereits ausgebaut worden, insbesondere zur Beobachtung der Baustoffpreise im Zusammenhang mit dem Wiederaufbau des Landes.

Von den nordischen Ländern hat neuerdings Dänemark zur Bekämpfung der Preissteigerungen einige wichtige Gesetze erlassen. Das eine dieser Gesetze hebt die bisherige Bindung zwischen den Löhnen und der Indexziffer für die Lebenshaltungskosten auf. Es bestimmt, daß sämtliche Löhne und Gehälter mit sofortiger Wirkung dem Stand der Lebenshaltungskosten vom 1. Januar 1940 angepaßt, also die infolge der seit Januar noch eingetretenen Teuerung bereits erfolgten weiteren Erhöhungen rückgängig gemacht werden. Mit dieser Lohnregelung ist ein »Gesetz zur Preisregelung« verbunden, das die Handhabe zur Verhinderung jeder unbilligen Belastung der Verbraucher durch ungerechtfertigte Preiserhöhungen bieten soll. Das Gesetz sieht vor, daß der bereits bestehende Preisprüfungsrat zu einer gesetzlichen Einrichtung umgebildet wird, die mit der des deutschen Preiskommissars zu vergleichen ist. Preiserhöhungen bedürfen in Zukunft der Genehmigung des Preisprüfungsrats, der u. a. ermächtigt ist, Preisspannen und Geschäftsbedingungen festzusetzen. Die vom Preisprüfungsrat getroffenen Entscheidungen und Auflagen sollen endgültig sein. Die im Interesse der Landwirtschaft erforderliche Korrektur der Preisstruktur ist bisher noch nicht in Angriff genommen worden. Der im Mai und Juni begonnene Abbau der Großhandelspreise hat sich im Juli nicht weiter fortgesetzt. Die amtliche Indexziffer blieb vielmehr unverändert, obgleich die Preise der Brenn- und Schmierstoffe abermals um 6,6 vH zurückgingen und auch die Preise für Holz und Papier sowie für Häute und Leder etwas nachgaben. Dies ist darauf zurückzuführen, daß die tierischen Nahrungsmittel (+ 3,6 vH), die Metalle (+ 1,7 vH) und die Chemikalien (+ 1,9 vH) im Preis anwogen. Auch in Norwegen scheint der Anstieg der Preise im ganzen weitgehend zum Stillstand gekommen zu sein. Die Kohlenpreise haben — wie aus Berichten hervorgeht — sinkende Tendenz, und für verschiedene Produkte sind Höchstpreise oder Richtpreise festgesetzt worden. Andererseits kommen vereinzelt auch noch Preiserhöhungen vor. So sind vermutlich die Preise für Rind- und Kalbfleisch durch die am 1. Juli zur Deckung der Ausgaben für die zur Ansammlung von Fleischvorräten eingeführte Umsatzabgabe gestiegen. In Schweden haben die Großhandelspreise nach der amtlichen Indexberechnung im Juli erneut um 1,4 vH angezogen, und zwar hauptsächlich infolge weiterer Preiserhöhungen für Kohlen (fast 12 vH) und Brennstoff (48 vH). Auch tierische Nahrungsmittel sowie Getreide und Getreideerzeugnisse sind etwas im Preis gestiegen. Die einzige Gruppenindexziffer, die etwas nachgegeben hat, ist die für »Lebende Tiere und Rindfleisch«. Wie die mit Wirkung vom 1. Juli in Kraft getretene Erhöhung der Eisenbahntarife um 10 vH erkennen läßt, sind die Auftriebskräfte noch nicht erschöpft. Das gleiche gilt offensichtlich für Finnland, wo die für die wichtigsten Nahrungsmittel (z. B. Brot, Mehl, Milch, Butter, Käse) festgesetzten Höchstpreise nach Pressemeldungen vielfach übertreten werden, so daß wiederholt vor Preisüberschreitungen öffentlich gewarnt werden mußte.

Der preissteigernde Einfluß, den die Kriegseignisse in Westeuropa für die Schweiz im Juni zur Folge hatten, machte sich auch im Juli noch geltend. Immerhin war die Erhöhung der Großhandelspreise im ganzen mit 1,4 vH nur halb so stark wie im Vormonat. Gestiegen sind vor allem die Preise der pflanzlichen Nahrungsmittel (3,5 vH) sowie der Betriebsstoffe und Chemikalien (16,2 vH), und zwar im einzelnen u. a. Hartweizendunst für die

Teigwarenfabrikation (18 vH), Benzin (16 vH) und die übrigen Erdölprodukte. Trotz weitgehender staatlicher Eingriffe in die Preisbildung scheint auch in Spanien der Anstieg noch nicht zum Stillstand gekommen zu sein. Die in der letzten Zeit erforderlich gewordene Neufestsetzung der Richtpreise für verschiedene Waren hat teilweise nicht unbeträchtliche Preissteigerungen mit sich gebracht, wie z. B. für Wolle, Kohlen, Benzin (66 vH), Weizen (10 vH), Mehl und Brot. In Italien ist vor kurzem der Preis- und Mietenstop bis Ende März 1941 verlängert worden. Die trotz dieser allgemeinen Regelung hin und wieder notwendig werdenden Preiserhöhungen betrafen im Juli vor allem Tabakerzeugnisse, Streichhölzer und Chininpräparate.

Von den südosteuropäischen Staaten hat bisher lediglich Jugoslawien das Ergebnis der Indexberechnung für Juli veröffentlicht. Danach sind die Großhandelspreise erneut um 2,4 vH gestiegen. Der Kreis der durch Höchstpreise geregelten Waren wurde um 23 Waren erweitert. Für Holz soll die Preistendenz neuerdings infolge von Ausfuhrschwierigkeiten rückläufig sein. Auch im übrigen Südosteuropa scheint die Aufwärtsbewegung der Preise im Juli noch angehalten zu haben. So sind in Ungarn u. a. die Preise für Getreide (Weizen 15 vH), verschiedene Textilwaren, Zink und Seife, in Bulgarien hauptsächlich die Preise für Getreide (durchschnittlich um 25 vH) heraufgesetzt worden.

Amtliche Indexziffern der Großhandelspreise wichtiger Länder

Bei dem Vergleich der Indexziffern für verschiedene Länder ist zu beachten, daß Höhe und Bewegung der Indexziffern durch die unterschiedlichen Berechnungsmethoden (zeitliche Basis, Art und Menge der berücksichtigten Waren, Wägung der Preise) beeinflußt sind.

| Land | Basis = 100 | Zeit- punkt) | 1940 | | | | | | | | | |
|-----------------------|----------------|---------------------|---------|---------|-------|-------|-------|-------|-------|-------|-------|-------|
| | | | März | April | Mai | Juni | Juli | März | April | Mai | Juni | Juli |
| in der Landeswährung | | | | | | | | | | | | |
| in Gold ¹⁾ | | | | | | | | | | | | |
| Dtsch. Reich | 1913 | D | 109,4 | 109,6 | 109,9 | 110,4 | 110,7 | — | — | — | — | — |
| Albanien | 1927 | E | 90,0 | . | . | . | . | — | — | — | — | — |
| Belgien | IV 1914 | Z. H. | 840 | . | . | . | . | 87,6 | . | . | . | . |
| Bulgarien | 1926 | D | 78,5 | 78,0 | 79,4 | 79,8 | . | — | — | — | — | — |
| Dänemark | 1935 | D | 166 | 168 | 167 | 165 | 165 | 145,8 | 147,5 | 146,7 | 145,0 | 145,0 |
| Ehem. | | | | | | | | | | | | |
| Estland | 1913 | D | 120,1 | 122,6 | 124,7 | . | . | 66,5 | 67,9 | 68,8 | . | . |
| Griechenl. | 1913/14 | D | 2 493,2 | 2 554,2 | 2 590 | . | . | 57,8 | 59,2 | 60,1 | . | . |
| Großbrit. | 1930 | D | 128,8 | 132,2 | 133,7 | 134,6 | . | 58,7 | 56,6 | 53,0 | 59,2 | . |
| Irland (Eire) | 1911-13 | D | . | . | . | . | . | . | . | . | . | . |
| Jugoslawien | 1928 | E | 98,5 | 102,4 | 102,8 | 105,8 | 108,3 | 76,6 | 80,7 | 79,3 | 81,6 | 83,5 |
| Ehem. | | | | | | | | | | | | |
| Litauen | 1938 | D | 141,9 | 142,5 | 144,3 | 144,5 | . | 141,5 | 142,1 | 142,9 | 143,6 | . |
| Niederlande | 1926-30 | D | 88,1 | 88,1 | . | . | . | 68,8 | 68,7 | . | . | . |
| Norwegen | 1938 | M | 130,3 | 131,3 | . | . | . | 119,9 | 120,8 | . | . | . |
| Portugal | VI 1927 | A | 120,5 | . | . | . | . | 52,7 | . | . | . | . |
| Rumänien | 1929 | D | 115,0 | 120,8 | 126,6 | 126,9 | . | 60,8 | 63,3 | 63,7 | 62,7 | . |
| Schweden | 1933 | D | 140 | 141 | 142 | 143 | 145 | 131,4 | 131,6 | 133,2 | 134,3 | 136,3 |
| Schweiz | VII 1914 | E | 132,1 | 134,2 | 134,9 | 138,7 | 140,6 | 90,7 | 92,1 | 92,6 | 96,1 | 97,9 |
| Spanien | 1913 | M | 261,5 | 263,7 | . | . | . | . | . | . | . | . |
| Ungarn | 1929 | E | 93,6 | 94,3 | 97,5 | 98,7 | . | 55,9 | 56,4 | 58,3 | 59,0 | . |
| Argentinien | 1926 | D | 124,0 | 123,7 | 124,0 | 123,7 | . | 42,3 | 41,4 | 41,0 | 39,7 | . |
| Canada | 1926 | D | 83,2 | 83,2 | 82,1 | . | . | 40,8 | 41,4 | 39,2 | . | . |
| Chile | 1913 | D | 456,4 | 458,3 | 462,2 | . | . | 70,3 | 70,6 | 71,2 | . | . |
| Costa-Rica | 1936 | D | 102 | 102 | 100 | 100 | . | . | . | . | . | . |
| Peru | 1913 | D | 237,7 | 237,7 | . | 247,0 | 252,6 | 54,0 | 54,0 | . | 56,1 | 57,4 |
| Ver. Staaten | 1926 | D | 78,4 | 78,4 | 78,4 | 77,1 | 77,6 | 46,3 | 46,3 | 46,3 | 45,5 | 45,8 |
| Brit.-Ind. *) | VII 1914 | E | 121 | . | . | . | . | 64,7 | . | . | . | . |
| China *) | 1926 | M | 467,1 | 484,8 | 542,3 | 527,7 | . | 36,0 | 35,9 | 35,6 | 38,8 | . |
| Japan | 1933 | D | 173,3 | 174,4 | 173,2 | 171,3 | . | 119,0 | 119,8 | 118,9 | 117,6 | . |
| Mandschuk. | 1933 | D | 218,6 | 224,6 | . | . | . | 150,2 | 154,2 | . | . | . |
| Niederl.-Ind. | 1913 | D | . | . | . | . | . | . | . | . | . | . |
| Ägypten | — | — | . | . | . | . | . | . | . | . | . | . |
| LD *) | 1935 | D | 120 | . | . | . | . | 92,1 | . | . | . | . |
| Cairo | 1913/14 | D | 95,4 | . | . | . | . | 44,2 | . | . | . | . |
| Union von | — | — | . | . | . | . | . | . | . | . | . | . |
| Südafrika | 1913 | D | 111,4 | 111,4 | 112,5 | 112,5 | . | 52,9 | 53,7 | 54,2 | 54,1 | . |
| Austral. | — | — | . | . | . | . | . | . | . | . | . | . |
| Bund *) | 1913 | D | 154,1 | . | . | . | . | 58,6 | . | . | . | . |
| Neuseeland | 1913 | M | 172,0 | . | . | . | . | 65,4 | . | . | . | . |

* D = Monatsdurchschnitt, A = Monatsanfang, M = Monatsmitte, E = Monatsende, Z. H. = 2. Monatshälfte, LD = Landesdurchschnitt. — *) Parität des Basisjahres der Indexziffer. Die Umrechnung erfolgte bis August 1939 auf Grund des Goldpreises in London, seitdem über den Kurs New-York. — *) Kalkutta. — *) Shanghai. — *) Melbourne.

Für die Vereinigten Staaten von Amerika soll die amtliche Indexziffer der Großhandelspreise nach einer Pressemeldung im Juli eine leichte Erhöhung um 0,6 vH aufweisen. Die vorliegenden einzelnen Preisangaben lassen jedoch überwiegend Rückgänge erkennen, so besonders für Weizen (bis zu 6 vH), Hafer (6 vH), Zucker (bis zu 13 vH), Kakao (19 vH), Rohöl (14 vH), Kupfer (10 vH), Zinn (6 vH), Baumwolle (2 vH), Seide (5 vH), Ochsenhäute (4 vH) und Kautschuk (fast 6 vH). Nennenswerte Preiserhöhungen ergaben sich nur für einzelne viehwirtschaftliche Erzeugnisse (Schweine 24 vH, Bauchspeck 11 vH, Schmalz 4 vH) und für Gerste (5 vH).

Weltmarkt

An den Getreidemärkten war die Preistendenz im Juli nicht einheitlich. Während die Weizenpreise in Winnipeg unverändert blieben und in Chicago weiter leicht nachgaben, weil die Ernte nur wenig geringer als im Vorjahr ausgefallen ist und die angekündigte Einstellung der englischen Käufe in Übersee die Absatzaussichten verringert hat, zogen die Notierungen in Buenos Aires leicht an. Die abweichende Entwicklung in Argentinien hängt mit der dortigen schlechten Weizenernte zusammen, als deren Folge auch das vor kurzem erlassene Weizenausfuhrverbot anzusehen ist. Für Roggen und Gerste zogen die Preise im Laufe des Juli an, zeigten aber im Monatsdurchschnitt nur geringe Veränderungen gegenüber Juni. Unter besonders großen Absatzschwierigkeiten leidet der Weltmarkt für Mais infolge des Ausfalls Europas. In Argentinien ist geplant, einen Teil der auf über 7 Mill. t geschätzten Vorräte zu verfeuern. Die Preise haben trotzdem im Juli nicht nachgegeben.

Ein starker Preisdruck machte sich nach wie vor am Weltzuckermarkt geltend, da auch hier die wichtigsten Absatzmärkte durch den Krieg gesperrt sind. Die New Yorker Notierung für den Weltkontrakt Nr. 4 lag Ende Juli zwar nur um 6 vH niedriger als zur gleichen Zeit des Vormonats, im Monatsdurchschnitt betrug der Rückgang gegenüber Juni jedoch mehr als 13 vH. In der ersten Augushälfte fiel der Preis weiter um 25 vH. Auch für Kakao war die Preistendenz weiterhin schwach. Die Notierung für Accra-Kakao gab in New York im Laufe des Monats um 13 vH nach. Am Weltkaffeemarkt haben die

Stützungsmaßnahmen (Aufkauf eines Teils der Ernte in Brasilien und Festlegung von Einfuhrquoten für die Vereinigten Staaten) den Rückgang der Preise weitgehend aufgehalten.

Bei den viehwirtschaftlichen Erzeugnissen war die Preistendenz im Juli überwiegend fest, und zwar nicht nur im europäischen Wirtschaftsbereich, sondern auch in den Vereinigten Staaten von Amerika. So zogen von Ende Juni bis Ende Juli in Kopenhagen die Preise für Ochsen und Färsen um 7 vH, für Butter um 23 vH und für Eier um reichlich 3 vH an, in Chicago die Preise für Bauchspeck um 4 vH. Auch für Schmalz setzte sich in Chicago anfänglich die im Juni begonnene Aufwärtsbewegung noch fort; später gaben die Preise allerdings wieder stark nach.

Von den Textilrohstoffen ging Jute weiter im Preis zurück. Die Notierung in Kalkutta lag Ende Juli um 12 vH unter dem entsprechenden Stand des Vormonats. Zu der Absatzschumpfung haben neben dem Ausfall des europäischen Marktes in geringerem Umfange auch die Bestrebungen der Vereinigten Staaten von Amerika, Jute durch Baumwolle zu ersetzen, beigetragen. Die rückläufige Entwicklung der Seidenpreise hielt ebenfalls weiter an. In New York ging die Notierung im Laufe des Monats erneut um fast 3 vH zurück. Unter dem Einfluß des Nachlassens der Ausfuhr (in 1000 Ballen: Januar 1030, April 345, Mai 226, Juni 134) ist auch amerikanische Baumwolle im Juli stark im Preis gefallen (New York 7 vH). Der Rückgang setzte sich im August fort. Indische Baumwolle war dagegen in Bombay kräftig erholt (in Gold + 17 vH).

Großhandelspreise an ausländischen Märkten im Juli 1940

| Ware | Be- richts- ort, Land | Marktpreise | | | | Preise in <i>RM</i> *) je 100 kg ¹⁾ | | Ware | Be- richts- ort, Land | Marktpreise | | | | Preise in <i>RM</i> *) je 100 kg ¹⁾ | |
|------------------------------|--------------------------------|-------------|--------------|--------------|--------------|---|--------------|-----------------------------------|--------------------------------|-------------|--------------|--------------|--------------|---|--------------|
| | | Menge | Wäh- rung | Juni 1940 | Juli 1940 | Juni 1940 | Juli 1940 | | | Menge | Wäh- rung | Juni 1940 | Juli 1940 | Juni 1940 | Juli 1940 |
| Weizen, elah. gar. aver. . . | London | 112 lbs | s d | 7 1 | | 6,25 | | Palmkernöl | Liverpool | lt | £ s d | 27 10 0 | 27 10 0 | 24,31 | 25,57 |
| » Nr. 2 North Manilla . . | London | 480 lbs | s d | 29 6 1/2 | 29 0 1/2 | 6,09 | 6,30 | Kopra, Java, F.M.S. . | London | lt | £ s d | 11 17 7 1/2 | 11 17 7 1/2 | 10,50 | 11,04 |
| » Plata, Barusso | London | 480 lbs | s d | 27 9 | 29 6 1/2 | 5,72 | 6,41 | Sojabohnen, mandschur. . | London | lt | £ s d | 15 5 0 | 15 0 0 | 13,47 | 13,95 |
| » australischer | London | 480 lbs | s d | 26 10 1/2 | 26 9 | 5,55 | 5,80 | Erdnüsse, Coromandel . | London | lt | £ s d | 16 6 5 | 15 17 0 | 14,42 | 14,74 |
| » 2 Hard Winter | New York | 60 lbs | cts | 99,09 | 94,10 | 9,03 | 8,58 | Kohle, Durham, Bunker . | Newcastle ²⁾ | lt | s d | 23 0 | 23 0 | 10,16 | 10,70 |
| » 2 Red Winter | New York | 60 lbs | cts | 96,82 | 92,70 | 8,82 | 8,44 | Koks, Hochofen | Newcastle | lt | s d | 35 4 1/2 | 35 4 1/2 | 15,62 | 16,44 |
| » nächste Sicht | Chicago | 60 lbs | cts | 79,27 | 74,53 | 7,23 | 6,79 | Erdöl, Pennsylv. Rohöl . | V. St. v. A. ³⁾ | sht | £ | 5,25 | 5,25 | 14,35 | 14,35 |
| » nächste Sicht | Winnipeg | 60 lbs | cts | 72,74 | 71,38 | 5,33 | 5,67 | Leuchtöl, water white . | V. St. v. A. ³⁾ | am. gall. | cts | 4,32 | 4,08 | 2,83 | 2,67 |
| » nächste Sicht | Buenos-A. | 100 kg | Pap.-Pes. | 8,57 | 9,12 | 4,69 | 4,90 | Benzin, 64 ⁶⁾ Beaumö . | V. St. v. A. ³⁾ | am. gall. | cts | 4,38 | 4,25 | 2,87 | 2,78 |
| Weizenmehl, Straights . . | London | 280 lbs | s d | 25 6 | 25 6 | 9,02 | 9,48 | Roheisen, Cleveland Nr. 3 . | Gr. Brit. ²⁾ | lt | s d | 111 0 | 111 0 | 49,04 | 51,60 |
| » Spring Clears | New York | 196 lbs | £ | 4,47 | 4,40 | 12,47 | 12,28 | » 2 X East Pa. | Philadelp. ⁴⁾ | lt | £ | 24,50 | 24,50 | 59,80 | 59,80 |
| Roggen, 2 American . . . | New York ²⁾ | 56 lbs | cts | 62,00 | 62,67 | 5,99 | 6,05 | Stabeisen | V. St. v. A. ³⁾ | 1 lb | cts | 2,15 | 2,15 | 117,58 | 117,58 |
| » nächste Sicht | Winnipeg | 56 lbs | cts | 45,69 | 45,05 | 3,54 | 3,79 | Bleiche, Groß- | V. St. v. A. ³⁾ | 1 lb | cts | 2,10 | 2,10 | 114,84 | 114,84 |
| Hafer nächste Sicht . . . | Chicago | 34 lbs | cts | 32,20 | 30,36 | 5,50 | 5,19 | » WeiB- | Gr. Brit. ²⁾ | box | s d | 29 4 1/2 | 28 4 1/2 | 269,17 | 273,76 |
| » » » | Winnipeg | 32 lbs | cts | 30,82 | 31,93 | 3,98 | 4,47 | Schrott, heavy melting steel | V. St. v. A. ³⁾ | lt | £ | 20,50 | | 50,04 | |
| » » » | Buenos-A. | 100 kg | Pap.-Pes. | 4,98 | 5,05 | 2,73 | 2,71 | Kupfer, elektrol. | London | lt | £ s d | 62 0 | 62 0 | 54,79 | 57,64 |
| Gerste, Nr. 2 | New York ²⁾ | 48 lbs | cts | 54,50 | 57,20 | 6,21 | 6,74 | » » spot | New York | 1 lb | cts | 11,40 | 10,31 | 62,32 | 56,39 |
| » nächste Sicht | Winnipeg | 48 lbs | cts | 35,03 | 34,41 | 3,21 | 3,41 | Zinn, per Kasse | London | lt | £ s d | 275 4 0 | 265 17 10 | 243,16 | 247,20 |
| » » » | London | 480 lbs | s d | 12 7 1/2 | 13 7 1/2 | 2,60 | 2,96 | » » » | New York | 1 lb | cts | 54,50 | 51,59 | 298,06 | 282,13 |
| Fais, Plata, gelb | Kopenhagen | 100 kg | Kr | 24,70 | | 11,84 | | Zink, per Kasse | London | 1 lb | £ s d | 25 15 0 | 25 15 0 | 22,75 | 23,94 |
| » Plata | Buenos-A. | 100 kg | Pap.-Pes. | 4,10 | 4,33 | 2,24 | 2,33 | » » » | New York | 1 lb | cts | 6,24 | 6,25 | 34,17 | 34,17 |
| » nächste Sicht | New York | 56 lbs | cts | 77,58 | 78,80 | 7,58 | 7,70 | Blei, per Kasse | London | lt | £ s d | 25 0 0 | 25 0 0 | 22,09 | 23,24 |
| » Western Nr. 2 mixed . | London | 112 lbs | s d | 9 0 | 9 4 1/2 | 7,96 | 8,73 | » » » | New York | 1 lb | cts | 5,00 | 5,00 | 27,32 | 27,32 |
| Leis, Nr. 2 Burma | London | 112 lbs | s d | 8 2 1/2 | 8 1 1/2 | 7,24 | 7,56 | Aluminium | New York | 1 lb | cts | 19,00 | 19,00 | 103,89 | 103,89 |
| » Nr. 1 Saigon | London | 112 lbs | s d | | | | | Nickel, Inlandspreis . . | London | lt | £ s d | 192 10 0 | 192 10 0 | 170,08 | 178,96 |
| Linder, Kühe, ältere I . | Kopenhagen | 100 kg | Kr | 50,63 | 50,70 | 24,27 | 24,30 | » elektr. 99,90% . . . | New York ³⁾ | 1 lb | cts | 35,00 | 35,00 | 98,80 | 98,80 |
| » Färsen u. Ochsen . . . | Kopenhagen | 100 kg | Kr | 76,63 | 79,00 | 36,73 | 37,86 | Silber, stand 925 Fein- . | London | 1 oz | d | 22,89 | 22,08 | 27,53 | 27,94 |
| » Schweine, leichte . . . | Chicago | 100 lbs | £ | 4,92 | 6,12 | 26,94 | 33,43 | Baumwolle, ostind. . . . | Liverpool | 1 lb | d | 6,26 | 6,17 | 51,61 | 53,48 |
| » Indfleisch, Blutr., Eint. | London | 8 lbs | s d | 4 4 | | 65,87 | | » amer. middling . . . | Liverpool | 1 lb | d | 7,45 | 7,45 | 61,36 | 64,55 |
| » Iammelfl., Gefr., Einfuhr | London | 8 lbs | s d | 4 4 | | 53,48 | | » oberägypt. f. g. f. . | Liverpool | 1 lb | d | 10,73 | 11,58 | 88,57 | 100,40 |
| » Schweinefleisch | Kopenhagen | 100 kg | Kr | 194,38 | 190,50 | 93,17 | 91,29 | » brasilianische | Liverpool | 1 lb | d | | 7,63 | | 66,24 |
| » » » | London | 8 lbs | s d | 8 0 | | 99,08 | | » ägypt. Giza 7 | Liverpool | 1 lb | d | 10 58 | 11 12 | 87,26 | 96,46 |
| » » » | London | 112 lbs | s d | 118 6 | | 104,71 | | » midd. upland | New York | 1 lb | cts | 10,85 | 10,61 | 59,35 | 58,06 |
| » » » | London | 112 lbs | s d | 113 6 | | 100,29 | | Baumwollgarn 32/ | Manchester | 1 lb | d | 14,30 | | 117,84 | |
| » » » | Chicago | 1 lbs | cts | 5,88 | 6,52 | 32,13 | 35,65 | Wolle, blackfaced greasy . | Bradford | 1 lb | d | 14,00 | | 115,41 | |
| » » » | London | 112 lbs | s d | 64 0 | | 56,56 | | » Lincolnwethers washed | Bradford | 1 lb | d | 19,00 | | 156,51 | |
| » » » | New York | 1 lb | cts | 5,28 | 5,50 | 28,89 | 30,09 | » N Z. secured 30/60's | Bradford | 1 lb | d | 23,00 | | 189,72 | |
| Butter, Molkerei | Kopenhagen | 100 kg | Kr | 264,00 | 324,00 | 126,54 | 155,27 | » Cape | Bradford | 1 lb | d | 28,50 | | 234,94 | |
| » ausländische | London | 112 lbs | s d | 143 0 | 143 0 | 126,34 | 132,94 | » Austr. | Bradford | 1 lb | d | 35,50 | | 292,74 | |
| » » » | Kopenhagen | 20 St | Öre | 111,50 | 122,00 | 2,67 | 2,92 | » tops 64's warp | Bradford | 1 lb | d | 42,50 | | 350,54 | |
| » » » | Roermond | 100 St | fl | | 3,98 | 5,25 | | Seide, China | London | 1 lb | s d | 17 6 | | 17,32 | |
| » » » | New York | 1 lb | cts | 1,79 | 1,77 | 9,81 | 9,72 | » nächste Sicht | New York | 1 lb | £ | 2,64 | 2,51 | 14,44 | 13,70 |
| » » » | New York | 1 lb | cts | 1,12 | 0,97 | 6,11 | 5,28 | Kunstseide, I geb. 150 . | Malland | 1 kg | Lire | 23,45 | 23,45 | 2,93 | 2,94 |
| Kaffee, Rio Nr. 7 | New York | 1 lb | cts | 5,38 | 5,35 | 29,44 | 29,26 | Flachs, Rigaer | London | lt | £ s d | 200 0 0 | | 176,72 | |
| » Santos Nr. 4 | New York | 1 lb | cts | 7,13 | 7,10 | 38,98 | 38,80 | » » » | London | lt | £ s d | 26 0 0 | | 22,97 | |
| » Santos superior | London | 112 lbs | s d | 45 0 | | 39,77 | | » » » | London | lt | £ s d | 26 0 0 | 26 0 0 | 22,97 | 24,17 |
| » Costa-Rica m. g | London | 112 lbs | s d | 86 0 | | 75,98 | | » » » | Malland | 100 kg | Lire | 590,00 | 590,00 | 73,82 | 73,87 |
| Kakao, Accra | New York | 1 lb | cts | 4,97 | 4,04 | 27,22 | 22,13 | Jute I, nächste Sicht . | Kalkutta | 400 lbs | Rupie | 55,38 | 48,40 | 22,50 | 19,67 |
| » » » | London | 112 lbs | s d | 35 0 | 35 9 | 30,92 | 33,24 | » » » | London | 1 lb | d | 7 11 1/2 | | 63,43 | |
| » » » | Buenos-A. | 100 kg | Pap.-Pes. | 15,12 | 15,39 | 8,25 | 8,38 | » » » | New York | 1 lb | cts | 10,12 | 9,71 | 55,37 | 53,06 |
| » » » | London | lt | £ s d | 15 11 2 | 15 0 0 | 13,75 | 13,95 | Kautschuk, smoked sheets | London | 1 lb | d | 13,12 | 12,42 | 108,28 | 107,72 |
| » » » | London | lt | £ s d | 17 7 7 1/2 | 16 15 7 1/2 | 15,36 | 15,60 | » » » | New York | 1 lb | cts | 21,72 | 20,50 | 118,80 | 112,13 |
| » » » | London | lt | £ s d | 44 5 0 | 44 0 0 | 39,09 | 40,92 | » » » | New York | 1 lb | cts | 20,38 | 19,74 | 111,48 | 107,96 |
| » » » | London | lt | £ s d | 31 2 7 1/2 | 31 2 7 1/2 | 27,51 | 28,93 | | | | | | | | |
| » » » | London | lt | £ s d | 44 5 0 | 44 5 0 | 39,09 | 41,14 | | | | | | | | |
| » » » | London | lt | £ s d | 28 2 7 1/2 | 28 2 7 1/2 | 24,85 | 26,16 | | | | | | | | |

Handelseinheiten: 1 lb 453,593 g; 1 oz (Unze) Feinsilber 31,1 g; 1 t 1 000 kg; 1 lt 2 240 lbs 1 016,048 kg; 1 sht 2 000 lbs 907,19 kg; 1 bbl (barrel) 42 gall.; 1 amerik. gall. 7,58 l; 1 box Weißblech 108 lbs. — Anmerkungen: *) Die Auslandspreise in *RM* sind aus den — in den Entwertungsländern auf Gold reduzierten — Originalpreisen durch Imrechnung mit der Parität zur Reichsmark gewonnen. — ¹⁾ Für Kohle, Roheisen und Walzwaren je 1 000 kg; für Silber, Seide und Kunstseide je 1 kg; für Petroleum und Leinöl je 100 l; für Eier je 100 Stück. — ²⁾ fob. — ³⁾ loco. — ⁴⁾ Ab Werk. — ⁵⁾ Frei Werk. — ⁶⁾ Connellsville. — ⁷⁾ Middlesbrough. — ⁸⁾ Ab Pittsburgh. — ⁹⁾ Cardiff. — ¹⁰⁾ Ab Bohrfeld. — ¹¹⁾ fob Golf. — ¹²⁾ Monatsanfang. — ¹³⁾ Monatsende.

Starke Preisrückgänge verzeichneten im Juli Rindshäute (New York 13 vH) und Kautschuk (New York 10 vH). Der Rückgang, der im Monatsdurchschnitt gegenüber Juni etwas schwächer war, dürfte bei Kautschuk teilweise mit der Quoten-erhöhung von 80 auf 85 vH der Grundmengen zusammenhängen, obgleich dieser Beschluß zur Erleichterung der amerikanischen Vorratskäufe gefaßt worden ist, also keine unmittelbare zusätzliche Belastung des Marktes bedeutet.

An den Märkten der Nichteisenmetalle gaben die Preise trotz des amerikanischen Rüstungsprogramms ebenfalls nach. Kupfer notierte in New York Ende Juli um fast 10 vH niedriger

als zur gleichen Zeit des Vormonats, da der Absatz vor allem durch den Ausfall der französischen Käufe zurückgegangen ist und die Vorräte infolgedessen weiter gestiegen sind. Auch die Preise für Zinn haben sich trotz der amerikanischen Vorrats-käufe nicht behauptet. Blei und Zink blieben dagegen im Preis unverändert.

Die Kohlenpreise gingen am Weltmarkt teilweise weiter zurück. Für Erdöl und Erdölzeugnisse traten im rumäni-schen Ausfuhrgeschäft Preisveränderungen nicht ein. In den Vereinigten Staaten von Amerika gab die Ausfuhrnotierung für Leuchtöl fob Golf im Laufe des Monats um fast 5 vH nach.

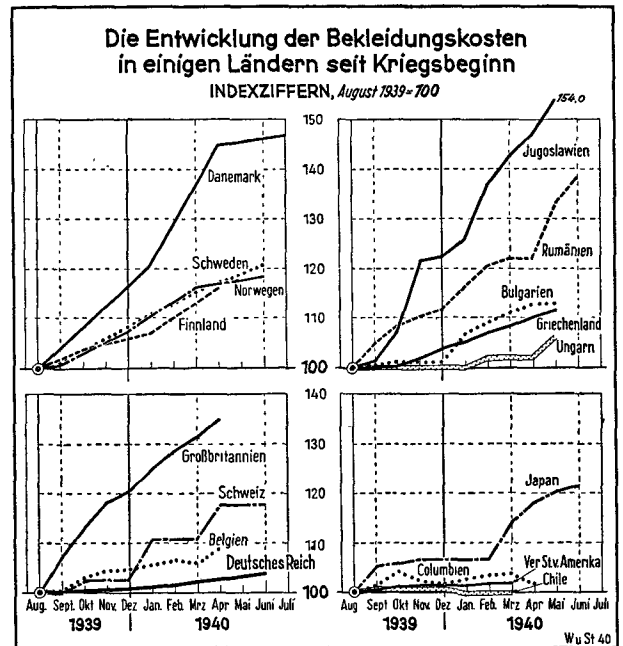
Die Lebenshaltungskosten in der Welt im 2. Vierteljahr 1940

Unter dem anhaltenden Einfluß des Krieges auf die Ver-sorgungslage hat sich der Anstieg der Lebenshaltungskosten auch im 2. Vierteljahr 1940 in den meisten Ländern fortgesetzt. Nach den amtlichen Indexberechnungen betrug die Erhöhung von März bis Juni in Norwegen und Ungarn 2,1 vH, in Finnland 3,2 vH, in Japan und der Schweiz 3,3 vH, in Portugal 3,6 vH, in Schweden 3,8 vH, in Griechenland 3,9 vH und in China 4,7 vH. Noch stärker war die Steigerung in Großbritannien mit 5,1 vH, in Dänemark mit 5,4 vH, in Jugoslawien mit 6,2 vH, in Luxemburg mit 8,4 vH sowie vor allem in Rumänien, wo sie sich sogar auf 13,4 vH belief. Im Deutschen Reich hielt sich die Erhöhung der Lebenshaltungskosten trotz preissteigernder jahreszeitlicher Ein-flüsse weiterhin in engen Grenzen (+ 1,7 vH). Auch in Bulgarien zogen die Lebenshaltungskosten im ganzen nur wenig an.

| Erhöhung der Lebenshaltungskosten Juni 1940 gegen August 1939 in vH | Go-samt-lebens-haltung | Er-näh-rung | Woh-nung | Heizung und Be-leuch-tung | Beklei-dung | Son-stiges |
|---|------------------------|-------------|-------------------|---------------------------|--------------------|-------------------|
| Rumänien (Bukarest) | 36,4 | 31,8 | | | 38,4 | 38,5 |
| Jugoslawien ¹⁾ | 34,3 | 41,4 | 0,0 | 11,5 | 54,0 | 34,3 |
| Dänemark | 27,3 | 19,9 | 2,0 | 94,1 | 46,7 | 24,3 |
| Großbritannien | 20,6 | | | | | |
| Ehem. Estland (Tal-linn) ²⁾ | 20,0 | 19,6 | 0,0 | 40,7 | 32,1 | 15,3 |
| Finnland | ¹⁾ 19,3 | 22,7 | 4,3 | 44,0 | 25,0 | 24,3 |
| Japan (Tokio) | 18,0 | 19,6 | | 4,0 | 21,3 | 16,7 |
| Norwegen | 15,1 | 18,2 | ²⁾ 0,0 | ²⁾ 57,8 | ²⁾ 18,5 | ²⁾ 7,8 |
| Schweden ²⁾ | 14,2 | 15,6 | 0,0 | 36,7 | 20,9 | 13,7 |
| Belgien ³⁾ | 12,0 | 16,0 | 1,8 | 18,4 | 9,0 | 4,6 |
| Portugal | 11,4 | 11,8 | | 9,8 | | |
| Griechenland ¹⁾ | 9,6 | 11,3 | 0,0 | 10,4 | 11,4 | 7,4 |
| Schweiz | 9,0 | 10,8 | 0,1 | 14,5 | 17,8 | 9,0 |
| Bulgarien ¹⁾ | 5,9 | 6,0 | 1,6 | 8,5 | 12,9 | 3,3 |
| Ungarn (Budapest) ¹⁾ | 5,2 | 8,4 | 0,0 | 1,3 | 6,0 | |
| Deutsches Reich | 2,7 | 3,4 | 0,0 | 0,6 | 4,0 | 3,1 |

¹⁾ Mai. — ²⁾ gegen Juni 1939. — ³⁾ April.

Zu der Erhöhung der Lebenshaltungskosten von März bis Juni 1940 haben wiederum hauptsächlich die Nahrungsmittel-preise beigetragen, die teilweise unter jahreszeitlichen Einflüssen standen (Übergang des Verbrauchs zu neuen Kartoffeln). Während trotzdem die Ernährungskosten in Finnland, Japan, Norwegen und im Deutschen Reich nur verhältnismäßig wenig anzogen, schwankte die Erhöhung in Portugal, Ungarn, der Schweiz, Schweden und Dänemark zwischen 3,7 und 4,9 vH. Noch stärkere Steigerungen wiesen die Indexziffern für Griechenland (6,3 vH), Jugoslawien (8,1 vH) und Rumänien (12,1 vH) auf. Geringe Rückgänge ergaben sich für die Ernährungskosten nach den verfügbaren Unterlagen in Bulgarien. Die Preise für Bekleidungs-gegenstände sind durchweg weiter gestiegen, so besonders in der Schweiz (6,0 vH), in Japan (6,2 vH), in Finnland (7,4 vH), in Jugoslawien (8,1 vH) und in Rumänien (13,4 vH). Auch die Preise der in der Gruppe »Sonstiges« zusammengefaßten Bedarfs-gegenstände und Leistungen haben vielfach stark angezogen (bis zu 14,5 vH). Unterschiedlich war die Entwicklung der Preise für Heizung und Beleuchtung. Während sich teilweise der jahreszeit-liche Abbau der Preise für Brennstoffe bereits in einem Rückgang der Indexziffern für Heizung und Beleuchtung auswirkte (Deutsch-land, Ungarn, Dänemark), lagen sie in einigen anderen Ländern, wie vor allem in der Schweiz, in Schweden, Norwegen und Finnland, Mitte des Jahres erneut beträchtlich höher als im



Frühjahr. Die Wohnungsmieten sind im allgemeinen weiterhin unverändert geblieben.

Im Vergleich zum letzten Vorkriegsstand haben sich die Lebenshaltungskosten in Rumänien und Jugoslawien bereits um mehr als ein Drittel erhöht, in Dänemark um reichlich ein Viertel, in Großbritannien und Finnland um rund ein Fünftel. Etwas schwächer, aber auch über 10 vH, ist die Steigerung nach den letzten verfügbaren Angaben in Japan, Norwegen, Schweden, Belgien und Portugal, zwischen 5 und 10 vH bewegt sie sich in Griechenland, der Schweiz, Bulgarien und Ungarn. Geringer ist die Erhöhung lediglich im Deutschen Reich und in den Ver-einigten Staaten von Amerika.

Außerordentlich stark war im 2. Vierteljahr 1940 der Anstieg der Lebenshaltungskosten weiterhin in einigen Staaten Südost-europas. In Rumänien sind die in der Indexberechnung berück-sichtigten drei Bedarfsgruppen annähernd gleich stark gestiegen, und zwar die Ernährungskosten um 12,1 vH, die Bekleidungs-kosten um 13,4 vH und die Kosten für »Sonstiges« um 14,5 vH (insgesamt 13,4 vH). Im einzelnen wurden — wie aus Presse-meldungen hervorgeht — u. a. der Preis für Schwarzbrot um 14 vH, der Preis für Weißbrot um 25 vH und die Personentarife der rumänischen Staatsbahnen um 15 vH heraufgesetzt. Die letzte veröffentlichte Indexziffer für die Lebenshaltungskosten in Jugoslawien stellte sich im Mai um 6,2 vH höher als im März. Während die Ausgaben für die Wohnungsmiete sowie für Heizung und Beleuchtung unverändert geblieben sind, haben sich die Ernährungskosten und die Bekleidungskosten gleichmäßig um 8,1 vH, die Kosten für »Sonstiges« um 6,2 vH erhöht. Zu den Bedarfsgütern, deren Preise heraufgesetzt worden sind, gehören u. a. Brot (33 vH), Tabakerzeugnisse und Benzin. Auch die am 1. April in Kraft getretenen neuen Postgebühren liegen fast durchweg erheblich über dem vorherigen Stand. In Griechen-

land erstreckte sich die Teuerung im 2. Vierteljahr 1940 im wesentlichen auf die Nahrungsmittel (vor allem Brot), so daß trotz deren Erhöhung um 6,3 vH die Gesamtkosten für die Lebenshaltung nur um 3,9 vH anwogen. Die Kosten für Bekleidung lagen im Juni um 2,8 vH, die Kosten für Heizung und Beleuchtung um 0,2 vH höher als im März. Ähnlich war die Entwicklung in Ungarn, wo sich die bis Mai eingetretene Steigerung der Kosten für Ernährung (3,9 vH) und Bekleidung (4,0 vH) bei gleichzeitigem Rückgang der Ausgaben für Heizung und Beleuchtung (2,6 vH) in einer Gesamterhöhung der Lebenshaltungskosten um 2,1 vH auswirkte. In Bulgarien sind dagegen nach der amtlichen Indexberechnung lediglich die Bekleidungskosten (3,7 vH) nennenswert gestiegen. Bei den Ausgaben für Wohnung (0,2 vH), Heizung und Beleuchtung (1,0 vH) und »Sonstiges« (0,1 vH) war die Erhöhung nur geringfügig. Die Ernährungskosten gingen sogar etwas zurück (0,1 vH). Unter diesen Umständen war die Gesamtindexziffer für die Lebenshaltungskosten im Juni nur um 0,5 vH höher als im März.

Von den nordischen Staaten weist Dänemark eine Erhöhung der Lebenshaltungskosten um 5,4 vH im 2. Vierteljahr 1940 auf. Während die Ernährungskosten um 4,9 vH, die Ausgaben für »Sonstiges« um 4,1 vH und die Bekleidungskosten um 1,3 vH anwogen, gingen die in den Wintermonaten stark gestiegenen Kosten für Heizung und Beleuchtung wieder erheblich zurück (5,2 vH). Die Gesamtindexziffer für die Lebenshaltungskosten ist mit 5,4 vH noch stärker als die Indexziffer der Ernährungskosten gestiegen, weil die in der Indexberechnung ebenfalls berücksichtigten Steuern sich um fast 25 vH erhöht haben. Von den Nahrungsmitteln zogen im einzelnen vor allem Kaffee, Tee, Butter, Margarine, Pflanzenfett und Schmalz im Preis an. In der Gruppe Heizung und Beleuchtung sind die Preise für Steinkohlen (22 vH) und Koks (20 vH) stark gefallen, die Preise für elektrischen Strom (11 vH) und Gas (10 vH) dagegen weiter gestiegen. Eine nicht unbeträchtliche Verteuerung der Lebenshaltung bedeuten auch die mit Wirkung vom 1. Juli beschlossenen Heraufsetzungen der Personentarife auf den Eisenbahnen (25 vH) und der Postgebühren. In Schweden hat der Anstieg der Lebenshaltungskosten von März bis Juni ebenfalls weitere Fortschritte gemacht (3,8 vH). Doch scheint verschiedentlich im Juni wieder ein Abbau der Preise eingetreten zu sein, insbesondere für Steinkohlen, Koks und Kochgas, deren Preise im April oder Mai ihren Höchststand erreicht hatten. Auf Grund der nur vierteljährlich errechneten Indexziffern stellten sich aber die Gesamtkosten für Heizung und Beleuchtung im Juni noch um 6,3 vH höher als im März. Bei den übrigen Bedarfsgruppen war die Preissteigerung geringer (Ernährung 4,3 vH, Bekleidung 4,8 vH, »Sonstiges« 4,5 vH); die Ausgaben für Wohnungsmiete sind weiterhin unverändert geblieben. Über die Entwicklung der Lebenshaltungskosten in Norwegen liegen seit kurzem ebenfalls wieder Angaben vor. Danach sind die Gesamtkosten für die Lebenshaltung von März bis Juni um 2,1 vH gestiegen. Im einzelnen haben sich die Ernährungskosten und die Bekleidungskosten um 2,1 vH, die Kosten für Heizung und Beleuchtung um 6,8 vH und die Kosten für »Sonstiges« um 0,5 vH erhöht. Die Ausgaben für Wohnung sind weiterhin unverändert geblieben. Neuerdings wurde eine Erhöhung der Telefon- und Telegramm-Gebühren um 10 bis 20 vH beschlossen. Auf den Nahrungsmittelmärkten sind von den Preisüberwachungsausschüssen verschiedentlich Höchst- und Richtpreise festgesetzt worden. In Finnland haben sich die Lebenshaltungskosten nach der vor kurzem wieder aufgenommenen Veröffentlichung der Indexberechnungen von März bis Juni im ganzen um 3,2 vH erhöht, so daß die Steigerung seit Kriegsbeginn 19,3 vH beträgt. Die vorliegenden Gruppenindexziffern weisen seit März nachstehende Erhöhungen auf: Ernährung 0,7 vH, Heizung und Beleuchtung 11,6 vH, Bekleidung 7,4 vH und »Sonstiges« 10,8 vH.

Der seit Jahresbeginn infolge der staatlichen Zuschüsse verlangsamt Anstieg der Lebenshaltungskosten in Großbritannien läßt in den letzten Monaten eine erneute Verschärfung erkennen. Bereits im April deuteten die erstmalige Erhöhung der Ausgaben für Wohnung um 1,2 vH sowie die starke Steigerung der Kosten für »Sonstiges« um 8,8 vH (Tabakerzeugnisse 20 vH, Eisenbahntarife 10 vH) auf eine Ausbreitung der Teuerung hin, obgleich die Gesamtsteigerung der Lebenshaltungskosten gleichzeitig nur 1,1 vH betrug (Ernährung 0,6 vH, Bekleidung 2,8 vH, Heizung und Beleuchtung 1,5 vH). Während sich der Anstieg der Lebenshaltungskosten im Mai auf 0,6 vH abschwächte, hat er sich im Juni — bei den Nahrungsmitteln hauptsächlich infolge von Preissteigerungen für Kartoffeln, Milch und Eier — auf 3,3 vH verstärkt. Vom September 1939 abgesehen, ist dies die stärkste Monatssteigerung seit Kriegsbeginn. Insgesamt ergibt sich für das 2. Vierteljahr 1940 eine Erhöhung der Gesamtkosten für

die Lebenshaltung um 5,1 vH gegen 2,2 vH im vorangegangenen Vierteljahr. Die zunehmenden Versorgungsschwierigkeiten Großbritanniens seit der Niederlage Frankreichs lassen erwarten, daß die Tendenz zur Verschärfung* des Preisanstiegs in den nächsten Monaten weiter anhalten wird.

In den westeuropäischen Staaten, die im Mai von den deutschen Truppen besetzt wurden, ist die Berichterstattung über die Lebenshaltungskosten seitdem im allgemeinen noch nicht wieder aufgenommen worden. Lediglich für Luxemburg liegen neuere Zahlen vor, nach denen dort die Lebenshaltungskosten im Juni um 8,4 vH höher als im März waren. Von den übrigen europäischen Ländern weist Portugal für das 2. Vierteljahr 1940 eine Steigerung der Gesamtkosten für die Lebenshaltung um 3,6 vH auf, zu der die Ernährungskosten (3,7 vH) und die Kosten für Heizung und Beleuchtung (2,6 vH) beigetragen haben. In der Schweiz lagen die Lebenshaltungskosten im Juni um 3,3 vH über dem Stand vom März, und zwar sind im einzelnen die Kosten für Ernährung um 4,2 vH, die für Heizung und Beleuchtung um 5,0 vH und die Bekleidungskosten um 6,0 vH gestiegen.

Für die außereuropäischen Länder sind die Unterlagen über die Preisentwicklung während der letzten Monate bisher sehr spärlich. In Japan stiegen von März bis Juni die Ernährungskosten um 1,1 vH, die Bekleidungskosten um 6,2 vH und die Kosten für »Sonstiges« um 5,3 vH. Die Gesamtkosten der Lebenshaltung haben sich infolgedessen weiter um 3,3 vH erhöht. Auch in China hielt der Preisanstieg an. Von März bis Mai betrug er für die Gesamtkosten der Lebenshaltung 4,7 vH.

| Entwicklung der Lebenshaltungskosten in Schweden 1935 = 100 | 1939 | | | 1940 | | Juni 1940 höher als Juni 1939 in vH |
|--|------|-------|------|------|------|--|
| | Juni | Sept. | Dez. | März | Juni | |
| Ernährung | 114 | 117 | 120 | 127 | 133 | 16,7 |
| Molkereiprodukte, Eier | 119 | 121 | 122 | 128 | 127 | 6,7 |
| Mehl | 114 | 114 | 117 | 117 | 120 | 5,3 |
| Brot | 110 | 114 | 117 | 126 | 127 | 15,4 |
| Fleisch | 122 | 128 | 126 | 128 | 134 | 9,8 |
| Fisch | 97 | 108 | 112 | 123 | 123 | 26,8 |
| Obst und Gemüse | 106 | 103 | 111 | 143 | 182 | 71,7 |
| Kolonialwaren | 104 | 109 | 121 | 119 | 124 | 19,2 |
| Getränke | 103 | 103 | 103 | 110 | 114 | 10,7 |
| Wohnung | 100 | 100 | 100 | 100 | 100 | 0 |
| Heizung und Beleuchtung | 107 | 114 | 120 | 138 | 146 | 36,4 |
| Elektrischer Strom | 91 | 94 | 94 | 94 | 94 | 3,3 |
| Petroleum | 104 | 119 | 124 | 129 | 129 | 24,0 |
| Kochgas | 100 | 100 | 100 | 112 | 141 | 41,0 |
| Holz | 121 | 131 | 140 | 171 | 182 | 50,4 |
| Steinkohle und Koks | 112 | 121 | 139 | 171 | 171 | 52,7 |
| Bekleidung | 109 | 110 | 118 | 125 | 132 | 21,1 |
| Kleidung | 108 | 110 | 118 | 126 | 132 | 22,2 |
| Herrenanzug | 108 | 109 | 116 | 122 | 127 | 17,6 |
| Wintermantel | 108 | 110 | 118 | 124 | 128 | 18,5 |
| Arbeitsbluse | 106 | 107 | 115 | 123 | 131 | 23,6 |
| Hemden | 119 | 122 | 133 | 144 | 152 | 27,7 |
| Unterhosen | 110 | 112 | 122 | 133 | 143 | 30,0 |
| Strümpfe, Herren-, Wolle | 114 | 116 | 128 | 139 | 147 | 28,9 |
| „ Damen-, Kunstseide | 94 | 96 | 101 | 106 | 109 | 16,0 |
| „ Kinder-, Baumwolle | 105 | 107 | 114 | 121 | 129 | 22,9 |
| Herrenhut | 101 | 101 | 105 | 109 | 103 | 11,9 |
| Wollstoff (f. Damenkleidung) | 108 | 110 | 120 | 130 | 140 | 29,6 |
| Baumwollstoff („) | 107 | 109 | 116 | 124 | 135 | 26,2 |
| Wollgarn | 112 | 128 | 152 | 187 | 193 | 72,3 |
| Schuhe | 111 | 111 | 118 | 124 | 130 | 17,1 |
| Schnurstiefel, Herren-, Sport-, Leder- | 110 | 112 | 122 | 131 | 137 | 24,5 |
| „ Kinder-, Sport-, Leder- | 114 | 115 | 124 | 130 | 135 | 18,4 |
| „ Herren-, Box calf | 109 | 110 | 118 | 125 | 129 | 18,3 |
| Halbschuhe, Damen- | 109 | 111 | 119 | 126 | 131 | 20,2 |
| Sohlen und Absätze | 111 | 111 | 115 | 119 | 123 | 10,8 |
| Galoschen, Herren- | 102 | 95 | 95 | 109 | 125 | 22,5 |
| Steuern | 110 | 105 | 105 | 118 | 118 | 7,3 |
| Sonstiges | 105 | 106 | 112 | 114 | 119 | 13,3 |
| Möbel | 114 | 116 | 118 | 118 | 119 | 4,4 |
| Teppiche, Gardinen | 102 | 104 | 115 | 120 | 132 | 29,4 |
| Küchengeräte | 109 | 111 | 121 | 126 | 127 | 16,5 |
| Waschen und Seife | 105 | 113 | 136 | 139 | 140 | 33,7 |
| Wasche | 102 | 103 | 107 | 113 | 116 | 13,7 |
| Körperpflege | 105 | 105 | 105 | 109 | 112 | 6,7 |
| Gesundheitspflege | 94 | 94 | 97 | 97 | 97 | 3,2 |
| Kulturelle Bedürfnisse | 103 | 103 | 104 | 108 | 111 | 7,8 |
| Beiträge u. Versicherungen | 112 | 112 | 113 | 113 | 115 | 2,7 |
| Vergnügungen | 104 | 106 | 106 | 109 | 113 | 8,7 |
| Reisen | 98 | 98 | 98 | 99 | 108 | 10,2 |
| Zinsen für Darlehen | 91 | 91 | 91 | 91 | 114 | 25,3 |
| Telefon- u. Postgebühren | 100 | 100 | 101 | 101 | 106 | 6,0 |
| Hilfe im Haushalt | 106 | 106 | 110 | 113 | 114 | 7,5 |
| Tabak | 98 | 98 | 110 | 110 | 134 | 36,7 |
| Alkoholische Getränke | 112 | 112 | 174 | 174 | 183 | 63,4 |
| Lebenshaltung insgesamt | 108 | 109 | 114 | 119 | 124 | 14,8 |

Indexziffern der Ernährungs- und der Lebenshaltungskosten

Beim Vergleich der Indexziffern für verschiedene Länder ist zu beachten, daß Höhe und Bewegung der Indexziffern durch die unterschiedlichen Berechnungsmethoden (zeitliche Basis, Art und Menge der berücksichtigten Waren, Wägung der Preise) beeinflusst sind.

| Länder | Basis (= 100) | Ernährung | | | | | | | | | | Lebenshaltung*) | | | | | | | | | |
|------------------------------|-------------------------|-----------|--------|-------|-------|-------|-------|-------|-------|--------|----------|-----------------|-------|-------|-------|-------|-------|-------|--------|--|--|
| | | 1939 | | | 1940 | | | | | | | 1939 | | | 1940 | | | | | | |
| | | Jun. | Nov. | Dez. | Jan. | Febr. | März | April | Mai | Jun. | Jun. | Nov. | Dez. | Jan. | Febr. | März | April | Mai | Jun. | | |
| in Landeswährung | | | | | | | | | | | | | | | | | | | | | |
| Deutsches Reich | 1913/14 | 123,6 | 122,2 | 122,8 | 123,5 | 123,7 | 126,1 | 127,3 | 128,9 | 129,1 | 126,5 | 126,1 | 126,4 | 127,0 | 127,2 | 128,6 | 129,4 | 130,4 | 130,8 | | |
| Belgien | 1921 | 169,7 | 183,2 | 185,1 | 189,9 | 196,0 | 191,8 | 197,4 | . | . | 198,8 | 210,4 | 212,1 | 215,5 | 220,5 | 218,7 | 223,3 | . | . | | |
| Bulgarien | 1914 | 1 960 | 1 925 | 1 979 | 1 963 | 2 018 | 2 009 | 1 998 | 2 007 | . | 1 817 | 1 821 | 1 842 | 1 871 | 1 894 | 1 899 | 1 904 | 1 908 | . | | |
| Dänemark | 1935 | *) 108 | *) 112 | . | 118 | . | . | 123 | . | *) 129 | *) 107 | *) 111 | . | 118 | . | 129 | . | . | *) 136 | | |
| Ehem. Estland | 1913 | 102 | 105 | 107 | 115 | 121 | 123 | 123 | 122 | . | 110 | 114 | 116 | 125 | 128 | 131 | 131 | 132 | 132 | | |
| Finnland | 1935 | 108 | 120 | 121 | 125 | 129 | 134 | 138 | 139 | 135 | 108 | 117 | 118 | 121 | 123 | 126 | 130 | 130 | . | | |
| Frankreich | 1930 | *) 119,0 | . | . | . | . | . | . | . | . | *) 122,5 | . | . | . | . | . | . | . | . | | |
| „ (Paris) | Juli 1914 | 760 | . | . | . | . | . | . | . | . | . | . | . | . | . | . | . | . | . | | |
| Griechenland | 1914 | 2 143 | 2 198 | 2 202 | 2 215 | 2 219 | 2 221 | 2 291 | 2 360 | . | 2 150 | 2 206 | 2 216 | 2 231 | 2 241 | 2 253 | 2 298 | 2 342 | . | | |
| Großbritannien ¹⁾ | Juli 1914 | 139 | 157 | 157 | 161 | 161 | 158 | 159 | . | . | 156 | 173 | 174 | 177 | 179 | 178 | 180 | 181 | 187 | | |
| Irischer Freistaat | Juli 1914 | *) 157 | 178 | . | . | 177 | . | . | 180 | . | *) 172 | 192 | . | . | 197 | . | . | 204 | . | | |
| Island (Reykjavik) | Juli 1914 | 198 | 218 | 230 | 231 | . | . | . | . | . | *) 271 | . | . | . | . | . | . | . | . | | |
| Italien | 1. Juni 1928 | 96,9 | . | . | . | . | . | . | . | . | 103,5 | . | . | . | . | . | . | . | . | | |
| Jugoslawien | Juli 1914 | 1 044 | 1 229 | 1 231 | 1 278 | 1 368 | 1 377 | 1 414 | 1 488 | . | 1 245 | 1 416 | 1 419 | 1 455 | 1 550 | 1 575 | 1 609 | 1 673 | . | | |
| Ehem. Lettland | 1930 | 96 | 83 | 76 | 71 | 79 | 85 | 89 | 97 | . | 95 | 94 | 89 | 86 | 91 | 95 | 98 | 99 | . | | |
| Ehem. Litauen (Kowno) | 1913 | . | . | . | . | . | . | . | . | . | 70,2 | 77,1 | 81,1 | 83,8 | 87,5 | 92,4 | 92,6 | 94,1 | 95,0 | | |
| Luxemburg | Juni 1914 | 592 | 590 | 593 | 593 | 597 | 593 | . | . | . | 703 | 707 | 712 | 714 | 720 | 722 | 717 | . | 783 | | |
| Niederlande (Amsterdam) | 1911/13 | 124,3 | 136,2 | 137,8 | 138,3 | 140,4 | 140,8 | . | . | . | 136,0 | 144,3 | 146,0 | 146,4 | 147,7 | 148,6 | . | . | . | | |
| „ (Den Haag) | Aug. 1913–Aug. 1914 | 116,0 | 127,4 | 127,9 | 131,2 | 133,6 | 132,8 | . | . | . | 131,4 | 140,1 | 140,6 | 143,3 | 144,8 | 145,0 | . | . | . | | |
| Norwegen | Juli 1914 | 165 | 177 | 179 | 178 | 184 | 191 | 193 | 196 | 195 | 172 | 179 | 183 | 183 | 187 | 194 | 196 | 198 | 198 | | |
| Portugal (Lissabon) | Juli 1938–Juni 1939 | 98,7 | 103,0 | 103,2 | 106,8 | 106,8 | 106,1 | 106,6 | 107,9 | 110,0 | 99,0 | 103,2 | 103,4 | 107,0 | 106,9 | 106,2 | 106,7 | 107,7 | 110,0 | | |
| Rumänien (Bukarest) | 1. Aug. 1916 | 3 687 | 4 061 | 4 122 | 4 279 | 4 345 | 4 363 | 4 401 | 4 642 | 4 893 | 4 004 | 4 518 | 4 569 | 4 720 | 4 836 | 4 890 | 5 024 | 5 262 | 5 546 | | |
| Schweden | Juli 1914 | 147 | . | 154 | . | . | 163 | . | . | 170 | 169 | . | 178 | . | 186 | . | . | 193 | . | | |
| Schweiz | Juli 1914 | 131,5 | 137,9 | 138,3 | 139,3 | 139,5 | 139,6 | 141,9 | 143,3 | 145,4 | 137,4 | 141,7 | 142,0 | 144,2 | 144,6 | 144,8 | 147,3 | 148,2 | 149,6 | | |
| Türkei (Istanbul) | 1. Hj. 1914 | 956 | . | . | . | . | . | . | . | . | 973 | . | . | . | . | . | . | . | . | | |
| Ungarn (Budapest) | 1913 | 92,7 | 93,8 | 94,0 | 97,1 | 97,3 | 98,4 | 99,4 | 102,2 | . | 101,6 | 102,0 | 102,3 | 103,9 | 105,1 | 105,4 | 105,5 | 107,6 | . | | |
| Ägypten (Kairo) | Jan. 1913–Juli 1914 | 109 | 114 | 112 | 113 | 115 | 115 | . | . | . | 128 | 136 | 137 | 136 | 138 | 138 | . | . | . | | |
| Brit.-Indien (Bombay) | Juli 1933–Juni 1934 | 112 | 119 | . | . | . | . | . | . | . | 104 | 109 | . | . | . | . | . | . | . | | |
| China (Shanghai) | 1926 | 160,0 | . | . | . | . | . | . | . | . | 166,7 | 253,6 | 293,5 | 314,0 | 350,7 | 365,8 | 357,1 | 383,0 | . | | |
| Canada | 1913 | 110 | 121 | 119 | 119 | 119 | 119 | 119 | 119 | . | 130 | 134 | 135 | 135 | 135 | 136 | 136 | 136 | . | | |
| Columbien (Bogota) | Febr. 1937 | 118,9 | 116,3 | 114,0 | 114,2 | 116,5 | 120,8 | 120,1 | . | . | 117,1 | 116,2 | 114,5 | 114,7 | 116,1 | 119,0 | 118,7 | . | . | | |
| Japan (Tokio) | Juli 1914 | 232 | 256 | 263 | 279 | 278 | 278 | 280 | 283 | 281 | 220,5 | 235,7 | 240,3 | 247,4 | 250,6 | 254,4 | 259,3 | 262,7 | 262,7 | | |
| Mandschukuo (Hsingking) | 1936 | 156,2 | 180,3 | 194,8 | 193,6 | 202,7 | . | . | . | . | 156,3 | 178,4 | 184,9 | 184,5 | 188,9 | . | . | . | . | | |
| Ver. St. v. Amerika | Juli 1914 ²⁾ | 120,8 | 123,4 | 121,7 | 122,2 | 123,7 | 122,2 | . | . | . | 140,0 | 141,7 | 141,0 | 141,1 | 141,8 | 141,3 | . | . | . | | |
| in Gold ³⁾ | | | | | | | | | | | | | | | | | | | | | |
| Frankreich (Paris) | Juli 1914 | 62,1 | . | . | . | . | . | . | . | . | 89,2 | 81,5 | 83,1 | 85,2 | 86,1 | . | . | . | . | | |
| Großbritannien ¹⁾ | Juli 1914 | 79,5 | 74,0 | 74,9 | 77,4 | 77,4 | 72,0 | 68,1 | . | . | 107,0 | 112,6 | 114,0 | 114,5 | 115,7 | 116,0 | 77,1 | 71,8 | 82,2 | | |
| Niederlande (Amsterdam) | 1911/13 | 97,8 | 106,3 | 107,5 | 108,2 | 109,6 | 109,9 | . | . | . | 103,4 | 109,3 | 109,7 | 112,1 | 113,1 | 113,2 | . | . | . | | |
| „ (Den Haag) | Aug. 1913–Aug. 1914 | 91,2 | 99,4 | 99,8 | 102,6 | 104,3 | 103,6 | . | . | . | 103,4 | 109,3 | 109,7 | 112,1 | 113,1 | 113,2 | . | . | . | | |
| Schweiz | Juni 1914 | 91,2 | 94,7 | 95,0 | 95,6 | 95,8 | 95,8 | 97,4 | 98,3 | 100,8 | 95,3 | 97,3 | 97,5 | 99,0 | 99,3 | 99,4 | 101,1 | 101,7 | 103,7 | | |
| Japan (Tokio) | Juli 1914 | 75,6 | 71,2 | 73,2 | 77,7 | 77,4 | 77,4 | 77,9 | 78,7 | 78,2 | 71,9 | 65,6 | 66,8 | 68,9 | 69,7 | 70,8 | 72,1 | 73,1 | 73,1 | | |
| Ver. St. v. Amerika | Juli 1914 ²⁾ | 71,8 | 72,9 | 71,9 | 72,2 | 73,1 | 72,2 | . | . | . | 83,3 | 83,7 | 83,3 | 83,3 | 83,3 | 83,5 | . | . | . | | |

*) Ernährung, Wohnung, Heizung und Beleuchtung, Bekleidung, Sonstiges. Japan ohne Wohnung; Schweiz, Ungarn ohne Sonstiges; Luxemburg ohne Wohnung und Sonstiges; Rumänien ohne Wohnung sowie Heizung und Beleuchtung; Portugal nur Ernährung sowie Heizung und Beleuchtung. — ¹⁾ Die amtlich für den Monatsanfang berechnete Indexziffer ist hier zur besseren internationalen Vergleichbarkeit jeweils als Ziffer für das Ende des Vormonats eingesetzt. — ²⁾ Indexziffern des National Industrial Conference Board. Für Ernährung übernimmt der N. I. C. B. die amtlichen Berechnungen auf der Basis 1913 = 100. Die vom Bureau of Labor Statistics vierteljährlich auf der Basis 1913 = 100 berechneten Indexziffern der Gesamtkosten für die Lebenshaltung (Ernährung, Wohnung, Heizung und Beleuchtung, Bekleidung, Gebrauchsgegenstände, Verschiedenes) lauten: Dezember 1938 144,2; März 1939 143,0; Juni 1939 143,0; September 1939 144,2; Dezember 1939 143,2. — ³⁾ Juli. — ⁴⁾ Oktober. — ⁵⁾ Mai. — ⁶⁾ Die Goldindexziffern sind unter Zugrundelegung des Goldwertes der Valuten der einzelnen Länder vom Stat. Reichsamt berechnet.

FINANZEN UND GELDWESEN

Die Reichsschuld im Mai und Juni 1940

Nach einer Reinzunahme der Reichsschuld um 1,65 Mrd. *RM* im April belief sich die Zunahme im Mai auf 5,15 Mrd. *RM* und im Juni auf 1,66 Mrd. *RM*. Für das erste Viertel des Rechnungsjahres 1940 ergibt sich im Durchschnitt ein monatlicher Reinzugang von 2,82 Mrd. *RM*, gegenüber 2,52 Mrd. *RM* im März und 2,28 Mrd. *RM* im Durchschnitt der Monate Januar bis März 1940. Die Großkampfmomente April bis Juni haben also gegenüber den »stillen« Monaten zu Anfang des Jahres nur einen Kreditmehrbedarf von durchschnittlich rd. 500 Mill. *RM* im Monat gebracht. Die Gesamtverschuldung des Reichs belief sich Ende Mai¹⁾ auf 54 697,7 und Ende Juni²⁾ auf 56 361,0 Mill. *RM*.

Die lang- und mittelfristigen Inlandsschulden haben im Mai um 2,39 Mrd. *RM*, im Juni um 0,39 Mrd. *RM* zugenommen. Der größere Zugang im Mai war vor allem durch den raschen Absatz der Folgen III und IV der 4^{1/2}igen Schatzanweisungen von 1940 im Betrag von je 750 Mill. *RM* am offenen Markt bedingt. An sogenannten Li-Anleihen wurden im Mai 916,4 und im Juni 1 082,4 Mill. *RM* mit dem Reiche abgerechnet. Davon entfielen insgesamt 343,5 Mill. *RM* auf die 4^{1/2}ige Anleihe von 1940. Nach der Begebung der 4^{1/2}igen Schatzanweisungen, deren Bedeutung bereits im Märzbericht gewürdigt wurde³⁾, bedeutet

der Übergang vom 4^{1/2}igen zum 4^{1/2}igen Anleihetyp einen weiteren Schritt auf dem Wege der Zinssenkung. Abgesehen von der 4^{1/2}igen Anleihe des Deutschen Reichs von 1934, die in der Hauptsache zur Umwandlung bzw. Ablösung der Anleiheablösungsschuld ohne Auslosungsrechte sowie der 1929er Anleihen diente, hat das Reich damit seit der Währungsstabilisierung die erste 4^{1/2}ige langfristige Anleihe herausgebracht. Die Anleihe hat eine Laufzeit von 20 Jahren bei einem tilgungsfreien Zeitraum von 10 Jahren und einer darauffolgenden Tilgung in 10 gleichen Gruppen. Neben dieser Anleihe wurden gleichzeitig noch 878,3 Mill. *RM* 4^{1/2}ige Anleihe von 1940 abgesetzt, da sich verschiedene Kapitalsammelstellen zur Übernahme bestimmter Beträge verpflichtet hatten, deren Abrechnung bis Ende Juni noch nicht abgeschlossen war.

Außer diesen Anleihen, die dem Reich Barmittel erbrachten, hatten auch die Umtauschanleihen (1938 2. Ausgabe und 1939 2. Ausgabe) weitere Zugänge aufzuweisen, und zwar im Mai um 10,9 Mill. *RM* und im Juni um 12,2 Mill. *RM*. Die Schuldbuchforderungen für landwirtschaftliche Schuldenregelung erhöhten sich in den beiden Berichtsmoenten insgesamt um 0,9 Mill. *RM*. Für den gleichen Zweck wurden außerdem noch 1,7 Mill. *RM* 4^{1/2}ige Schatzanweisungen ausgegeben. Innerhalb der fundierten Reichsschuld ist ferner die vorzeitige Tilgung von 33,4

¹⁾ Ohne 60,5 Mill. *RM*, ²⁾ 59,8 Mill. *RM* Anleiheablösungsschuld ohne Auslosungsrechte. — ³⁾ Vgl. »W. u. St.«, 1940 Nr. 12, S. 215.

Mill. *R.M.* 4 $\frac{1}{2}$ ige Anleihe des Deutschen Reichs von 1934 durch Rückkauf im Mai — demgegenüber im Juni nur ein geringfügiger Zugang (0,1 Mill. *R.M.*) durch Zuteilung von Anleihestücken gegen Anleiheablösungsschuld ohne Auslosungsrechte erfolgte — und die Einlösung der zum Zwecke der Zins erleichterung des landwirtschaftlichen Realkredits begebenen 4 $\frac{1}{2}$ igen Schatzanweisung von 1938 Folge III im Betrag von 7,5 Mill. *R.M.* zu erwähnen.

Die kurzfristigen Inlandsschulden beliefen sich Ende Mai auf 21,51 Mrd. *R.M.*, Ende Juni auf 22,78 Mrd. *R.M.*. Die Zunahme war auch hier in den beiden Berichtsmonaten sehr verschieden (Mai + 2,77 Mrd. *R.M.*, Juni + 1,27 Mrd. *R.M.*). Zugänge ergeben sich vor allem bei den unverzinslichen Schatzanweisungen für Zahlungsverpflichtungen und bei den Reichswechseln (Mai + 2,68 Mrd. *R.M.*, Juni + 0,54 Mrd. *R.M.*). Der Betriebskredit bei der Reichsbank war Ende Mai um 285,7 Mill. *R.M.* weniger, Ende Juni um 435,6 Mill. *R.M.* stärker in Anspruch genommen als im jeweiligen Vormonat. Neu war ein Zugang bei den »sonstigen kurzfristigen Darlehen« (Mai + 347,2 Mill. *R.M.*, Juni + 287,3 Mill. *R.M.*), die durch Darlehensverpflichtungen des Reichs gegenüber der Hauptverwaltung der Reichskreditkassen bedingt waren. Diese konnte auf Grund der Verordnung über

Reichskreditkassen vom 3. Mai 1940¹⁾ als Gegenwert für die Versorgung der in Dänemark und Norwegen eingesetzten deutschen Truppen mit Reichskreditkassenscheinen dem Reich Darlehen in der entsprechenden Höhe gewähren. Unter dem 15. Mai 1940²⁾ wurden auch die Niederlande, Belgien, Luxemburg und die besetzten französischen Gebiete in den Bereich der Reichskreditkassen einbezogen und der ursprünglich auf 500 Mill. *R.M.* begrenzte Darlehensbetrag auf 3 000 Mill. *R.M.* erhöht.

Die Auslandsschulden des Reichs verminderten sich im ersten Viertel des Rechnungsjahres 1940 durch Tilgungen um 3,8 Mill. *R.M.*. Durch Währungsschwankungen, insbesondere des amerikanischen Dollars, ergab sich jedoch eine Erhöhung des Reichsmarkwertes der Auslandsschulden um 8,5 Mill. *R.M.*, so daß sich die Auslandsschuld im Endergebnis um 4,8 Mill. *R.M.* erhöhte.

Der Umlauf an Anleihestocksteuergutscheinen blieb in der Berichtszeit so gut wie unverändert. An NF-Steuergutscheinen I wurden im Mai 95,8 Mill. *R.M.* und im Juni 107,9 Mill. *R.M.* zur Anrechnung auf Steuerzahlungen eingereicht.

¹⁾ Reichsgesetzbl. Teil I, S. 743. — ²⁾ Reichsgesetzbl. Teil I, S. 770 ff.

| Die Reichsschuld*) in Mill. RM | June | May | April | Die Reichsschuld*) in Mill. RM | June | May | April |
|---|----------|---------|---------|---|----------|----------|----------|
| | 1940 | | | | 1940 | | |
| I. Anleiheablösungsschuld m. Auslosungsrechten ¹⁾ | 2 496,4 | 2 496,4 | 2 496,4 | 4 $\frac{1}{2}$ ige auslosb. Schatzanw. d. Dt. Reichs v. 1935 | 463,1 | 463,1 | 463,1 |
| II. Sonstige v. d. 1. April 1924 entstand. Schulden | | | | 4 $\frac{1}{2}$ ige „ „ „ „ 1936 | 98,0 | 98,0 | 98,0 |
| Darlehen von der Rentenbank | 408,8 | 408,8 | 408,8 | Desgl. zweite Folge | 670,3 | 670,3 | 670,3 |
| Schuld an die Reichsbank | 170,8 | 170,8 | 170,8 | Desgl. dritte Folge | 600,0 | 600,0 | 600,0 |
| Summe II | 579,7 | 579,7 | 579,7 | 4 $\frac{1}{2}$ ige auslosb. Schatzanw. d. Dt. Reichs v. 1937 erste Folge | 700,0 | 700,0 | 700,0 |
| III. Neuverschuldung. | | | | Desgl. zweite Folge | 800,0 | 800,0 | 800,0 |
| 1. Auslandsschulden ²⁾ | | | | Desgl. dritte Folge | 850,0 | 850,0 | 850,0 |
| Deutsche Äußere Anleihe von 1924 | *) 277,4 | 277,2 | 277,2 | 4 $\frac{1}{2}$ ige auslosb. Schatzanw. d. Dt. Reichs v. 1938 erste Folge | 1 400,0 | 1 400,0 | 1 400,0 |
| Internationale 5 $\frac{1}{2}$ ige Anleihe 1930 — ohne RM-Anteil — ³⁾ | *) 660,4 | 656,6 | 656,6 | Desgl. zweite Folge | 1 966,0 | 1 966,0 | 1 966,0 |
| 6 $\frac{1}{2}$ ige Äußere Anleihe von 1930 | 299,0 | 298,2 | 298,2 | Desgl. dritte Folge | 1 850,0 | 1 850,0 | 1 850,0 |
| Zusammen (1) | 1 236,8 | 1 232,0 | 1 232,0 | Desgl. vierte Folge | 1 600,0 | 1 600,0 | 1 600,0 |
| 2. Inlandsschulden | | | | 4 $\frac{1}{2}$ ige Schatzanw. des Dt. Reichs von 1940 Folge I | 750,0 | 750,0 | 750,0 |
| a) lang- und mittelfristige: | | | | Desgl. Folge II | 500,0 | 500,0 | 500,0 |
| 5 $\frac{1}{2}$ ige Anleihe von 1927 | 295,4 | 295,4 | 295,4 | „ „ III | 750,0 | 750,0 | — |
| Intern. 5 $\frac{1}{2}$ ige Anl. 1930 — RM-Anteil — ⁴⁾ | 31,0 | 31,1 | 31,1 | „ „ IV | 750,0 | 750,0 | — |
| Schuldbuchforderungen auf Grund des Kriegsschadenschußgesetzes vom 30. März 1923 .. | 723,0 | 723,0 | 723,0 | 4 $\frac{1}{2}$ ige Schatzanweisung von 1934 bis 1939 | 526,5 | 526,1 | 526,1 |
| Schuldbuchforderungen auf Grund der Polenschadensverordnung vom 15. Juli 1930 | 121,1 | 121,1 | 121,1 | 4 $\frac{1}{2}$ ige Schatzanweisungen von 1935 bis 1938 | 73,4 | 73,4 | 80,9 |
| Schuldbuchforderungen f. freiw. Arbeitsdienst ⁵⁾ | 4,8 | 4,8 | 4,8 | Summe (a) | 29 268,0 | 28 876,4 | 26 488,7 |
| Schuldbuchforderungen für landw. Schuldregelung ⁶⁾ | 61,6 | 61,0 | 60,7 | b) kurzfristige: | | | |
| 5 $\frac{1}{2}$ iges Schulscheindarlehen vom 31. 12. 1932 | 22,8 | 23,9 | 23,9 | Unverzinsl. Schatzanw. f. Zahlungsverpfl. und Reichswechsel | 21 445,8 | 20 901,6 | 18 223,4 |
| 4 $\frac{1}{2}$ iges „ „ 25. 7. 1935 | 264,1 | 264,1 | 264,1 | Unverzinsl. Schatzanw. f. Sicherheitsleistungen | 10,5 | 10,6 | 10,6 |
| 4 $\frac{1}{2}$ iges „ „ von 1936 | 56,7 | 56,7 | 56,7 | Sonstige Darlehen | 638,6 | 351,3 | 4,1 |
| Rentenbankdarlehen 1939 | 866,2 | 791,1 | 791,1 | Betriebskredit bei der Reichsbank | 685,3 | 249,7 | 508,4 |
| 4 $\frac{1}{2}$ ige Anleihe des Dt. Reichs von 1934 | 133,2 | 133,1 | 166,5 | Summe (b) | 22 780,2 | 21 513,2 | 18 746,4 |
| 4 $\frac{1}{2}$ ige Anleihe des Dt. Reichs von 1935 | 754,2 | 754,2 | 754,2 | Summe der Inlandsschulden (2) | 52 048,2 | 50 389,6 | 45 235,2 |
| Desgl. zweite Ausgabe | 986,1 | 986,1 | 986,1 | Summe III | 53 285,0 | 51 621,6 | 46 467,2 |
| 4 $\frac{1}{2}$ ige Anleihe des Dt. Reichs von 1937 | 597,6 | 597,6 | 597,6 | Zusammen I—III | 56 361,0 | 54 697,7 | 49 543,3 |
| 4 $\frac{1}{2}$ ige „ „ „ 1938 | 1 748,4 | 1 748,4 | 1 748,4 | Außerdem | | | |
| Desgl. zweite Ausgabe | 987,3 | 975,1 | 975,1 | Anleiheablösungsschuld ohne Auslosungsrechte | 59,8 | 60,5 | 60,5 |
| 4 $\frac{1}{2}$ ige Anleihe des Dt. Reichs von 1939 | 3 204,1 | 3 204,1 | 3 204,1 | Anleihestock-Steuer Gutscheine | 109,3 | 109,3 | 109,3 |
| Desgl. zweite Ausgabe | 332,9 | 332,9 | 322,1 | N. F. Steuergutscheine I | 1 234,2 | 1 342,1 | 1 437,9 |
| 4 $\frac{1}{2}$ ige Anleihe des Dt. Reichs von 1940 | 3 387,0 | 3 300,6 | 2 508,7 | „ „ II | 2 380,4 | 2 380,4 | 2 380,4 |
| 4 $\frac{1}{2}$ ige „ „ „ 1940 | 343,5 | 125,5 | — | | | | |

*) Stand am Monatsende. — ¹⁾ Einlösungsbetrag der Auslosungsrechte. — ²⁾ Umgerechnet zu den Mittelkursen der Berliner Notierung, bei der Belgien zur neuen Parität. — ³⁾ Davon $\frac{2}{3}$ mobilisierte Reparationsverpflichtungen. — ⁴⁾ VO über die Förderung des freiwilligen Arbeitsdienstes vom 23. Juli 1931. — ⁵⁾ Auf Grund des § 65 des Gesetzes zur Regelung der landwirtschaftlichen Schuldverhältnisse vom 1. Juni 1933. — ⁶⁾ Die infolge Mangels an Devisen nicht transferierten, sondern auf ein Sonderkonto bei der Reichsbank überwiesenen Tilgungsbeträge für den amerikanischen, italienischen, schweizerischen, belgischen, holländischen und deutschen Anleihebesitz wurden vom Schuldkapital abgesetzt. Sie beliefen sich am 30. Juni 1940 auf 40,9 Mill. *R.M.* für die Internationale 5 $\frac{1}{2}$ ige Anleihe des Deutschen Reichs 1930 und auf 65,0 Mill. *R.M.* für die Äußere Anleihe des Deutschen Reichs von 1924.

GEBIET UND BEVÖLKERUNG

Bevölkerungsbewegung im Deutschen Reich im Mai und Juni 1940

Die Heiratshäufigkeit war in den Monaten Mai und Juni 1940 infolge der kriegerischen Ereignisse im Westen verhältnismäßig niedrig. Im Deutschen Reich (ohne die ehemals polnischen Gebiete) wurden im Mai 22 350 oder 25,5 vH Ehen weniger geschlossen als im Mai 1939, und im Juni 1940 wurden 16 266 oder 25,6 vH Eheschließungen weniger gezählt als im Juni 1939. Trotzdem war die Zahl der Eheschließungen im 1. Halbjahr 1940 zusammen noch um 21 288 oder 5,4 vH höher als im 1. Halbjahr 1939.

In der Geburtenentwicklung machte sich seit dem Mai nunmehr die Einberufung eines großen Teils der fortpflanzungsfähigen Männer zum Heeresdienst bemerkbar. Während im April 1940 die Zahl der Lebendgeborenen noch um 15 400 oder 11,1 vH größer war als im April 1939, wurden im Mai 1940 nur noch 2 416 oder 1,7 vH Kinder mehr geboren als im Mai 1939. Im Juni trat dann erstmalig ein Ausfall an Geburten ein; in diesem Monat blieb die Zahl der Lebendgeborenen um 20 049 oder 14,9 vH hinter der Geburtenzahl im Juni 1939 zurück. Dieser Ausfall war aber bedeutend geringer als der Geburtenausfall im Mai 1915; damals hat die Zahl der Lebendgeborenen 9 Monate nach Beginn des Weltkrieges 1914/18 bereits um 30,3 vH gegenüber dem Mai 1914 abgenommen.

Die Sterblichkeit ist nach ihrer Erhöhung in den Wintermonaten im Mai und Juni wieder stark zurückgegangen. Je 1 000 Einwohner wurden im Mai 1940 13,3 und im Juni 11,6 Sterbefälle gezählt. Damit war die Sterbeziffer im Juni 1940 sogar um 0,7 je 1 000 niedriger als im Juni 1939. Auch die Säug-

| Bevölkerungsbewegung | Eheschließungen | Lebendgeborene | Totgeborene | Gestorbene ¹⁾ | Davon unter 1 Jahr alte Kinder |
|---|-----------------|----------------|-------------|--------------------------|--------------------------------|
| Mai 1940 | | | | | |
| Preußen | 33 137 | 73 491 | 1 628 | 47 280 | 4 785 |
| Bayern | 6 136 | 16 028 | 314 | 9 554 | 1 389 |
| Sachsen | 4 898 | 7 503 | 177 | 6 263 | 317 |
| Württemberg | 2 213 | 5 469 | 116 | 2 961 | 278 |
| Baden | 1 691 | 4 315 | 85 | 2 488 | 271 |
| Thüringen | 1 416 | 3 094 | 82 | 1 857 | 147 |
| Hessen | 1 025 | 2 461 | 55 | 1 571 | 148 |
| Hamburg | 1 560 | 2 648 | 47 | 1 906 | 129 |
| Mecklenburg | 620 | 1 779 | 31 | 1 152 | 135 |
| Oldenburg | 445 | 1 308 | 24 | 563 | 87 |
| Braunschweig | 388 | 1 010 | 17 | 634 | 58 |
| Bremen | 439 | 851 | 25 | 496 | 40 |
| Anhalt | 344 | 805 | 25 | 479 | 44 |
| Lippe | 154 | 305 | 6 | 155 | 17 |
| Schaumburg-Lippe | 24 | 76 | — | 56 | 2 |
| Saarland | 274 | 856 | 17 | 431 | 87 |
| Reichsgaue der Ostmark | 7 566 | 13 689 | 359 | 8 961 | 1 186 |
| Sudetengau | 2 607 | 5 918 | 146 | 3 546 | 441 |
| Reichsgau Danzig-Westpreußen (ohne ehemalige polnische Gebiete) ²⁾ | 493 | 1 466 | 28 | 851 | 136 |
| Deutsches Reich ³⁾ | 65 430 | 143 072 | 3 182 | 91 204 | 9 697 |
| Mai 1939 | 87 780 | 140 656 | 3 223 | 85 687 | 8 363 |
| Juni 1940 | | | | | |
| Preußen | 23 246 | 57 829 | 1 417 | 39 804 | 4 080 |
| Bayern | 4 283 | 12 596 | 301 | 8 517 | 1 115 |
| Sachsen | 3 340 | 5 926 | 131 | 4 666 | 265 |
| Württemberg | 1 463 | 4 346 | 80 | 2 520 | 235 |
| Baden | 1 151 | 3 714 | 104 | 2 357 | 231 |
| Thüringen | 875 | 2 450 | 58 | 1 581 | 125 |
| Hessen | 666 | 1 928 | 41 | 1 265 | 108 |
| Hamburg | 1 290 | 2 274 | 48 | 1 611 | 120 |
| Mecklenburg | 465 | 1 410 | 35 | 897 | 132 |
| Oldenburg | 335 | 980 | 27 | 476 | 64 |
| Braunschweig | 288 | 687 | 22 | 501 | 65 |
| Bremen | 358 | 605 | 18 | 372 | 40 |
| Anhalt | 244 | 678 | 18 | 378 | 37 |
| Lippe | 86 | 238 | 4 | 168 | 8 |
| Schaumburg-Lippe | 25 | 57 | 4 | 55 | 2 |
| Saarland | 197 | 690 | 19 | 317 | 52 |
| Reichsgaue der Ostmark | 6 315 | 11 413 | 289 | 7 752 | 937 |
| Sudetengau | 2 242 | 5 104 | 126 | 3 141 | 402 |
| Reichsgau Danzig-Westpreußen (ohne ehemalige polnische Gebiete) ²⁾ | 354 | 1 218 | 32 | 690 | 103 |
| Deutsches Reich ³⁾ | 47 223 | 114 143 | 2 774 | 77 068 | 8 121 |
| Juni 1939 | 63 489 | 134 192 | 3 101 | 80 492 | 8 137 |
| Jan./Juni 1940 | 418 052 | 870 592 | 20 965 | 593 364 | 60 701 |
| » 1939 | 396 764 | 820 335 | 19 545 | 546 849 | 53 576 |
| Auf 1 000 Einwohner | | | | | |
| Mai 1940 | 9,6 | 20,9 | 0,5 | 13,3 | 6,7 |
| » 1939 | 12,9 | 20,7 | 0,5 | 12,6 | 5,9 |
| Juni 1940 | 7,1 | 17,2 | 0,4 | 11,6 | 6,0 |
| » 1939 | 9,7 | 20,4 | 0,5 | 12,3 | 6,1 |
| Jan./Juni 1940 | 10,4 | 21,7 | 0,5 | 14,8 | 7,0 |
| » 1939 | 10,0 | 20,7 | 0,5 | 13,8 | 6,5 |
| Reichsgau Danzig-Westpreußen³⁾ | | | | | |
| Mai 1940 | 1 125 | 4 269 | 99 | 2 738 | 619 |
| Juni 1940 | 1 116 | 3 369 | 103 | 2 473 | 515 |
| Jan./Juni 1940 | 6 555 | 26 851 | 671 | 17 031 | 3 501 |
| Auf 1 000 Einwohner | | | | | |
| Mai 1940 | 6,4 | 24,3 | 0,6 | 15,6 | 14,5 |
| Juni 1940 | 6,6 | 19,8 | 0,6 | 14,5 | 15,3 |
| Jan./Juni 1940 | 6,3 | 26,0 | 0,6 | 16,5 | 13,0 |

¹⁾ Ohne die Sterbefälle von Wehrmachtsangehörigen. — ²⁾ Demnach nur ehemalige Freie Stadt Danzig und früherer Reg.-Bezirk Westpreußen. — ³⁾ Ohne die ehemals polnischen Ostgebiete. — ⁴⁾ Bereinigte Säuglingssterbeziffer; unter Berücksichtigung der Geburtenentwicklung in den vorausgegangenen 12 Monaten berechnet. — ⁵⁾ Gesamter Reichsgau ohne die Kreise Lipno und Rypin.

| Bevölkerungsbewegung in den deutschen Großstädten ¹⁾ | Eheschließungen | Lebendgeborene ²⁾ | | Gestorbene ³⁾ | Sterbefälle an ²⁾ ⁴⁾ : | | | |
|---|-----------------|------------------------------|-----------------|--------------------------|--|-----------------|------------------|----------------|
| | | insgesamt | davon unehelich | | Tuberkulose | Herzkrankheiten | Lungenentzündung | Altersschwache |
| Juni 1940 ... | 19 557 | 29 301 | 2 625 | 21 935 | 1 554 | 3 171 | 1 355 | 1 216 |
| » 1939 ... | 23 145 | 32 914 | 3 309 | 22 557 | 1 321 | 3 635 | 1 640 | 1 191 |
| 1. Halbj. 1940 | 154 871 | 219 072 | 19 445 | 175 183 | 9 923 | 20 058 | 15 859 | 11 164 |
| » 1939 | 134 926 | 201 553 | 19 704 | 161 492 | 8 710 | 26 289 | 14 864 | 8 760 |
| Auf 1 000 Einwohner und aufs Jahr berechnet | | | | | | | | |
| Juni 1940 ... | 9,8 | 14,7 | 1,3 | 11,0 | 0,78 | 1,59 | 0,68 | 0,61 |
| » 1939 ... | 11,8 | 16,8 | 1,7 | 11,5 | 0,67 | 1,85 | 0,84 | 0,61 |
| » 1938 ... | 12,4 | 16,1 | 1,5 | 10,8 | 0,66 | 1,62 | 0,78 | 0,54 |
| 1. Halbj. 1940 | 12,9 | 18,2 | 1,6 | 14,5 | 0,82 | 2,41 | 1,32 | 0,93 |
| » 1939 | 11,4 | 17,0 | 1,7 | 13,7 | 0,74 | 2,22 | 1,26 | 0,74 |
| » 1938 | 9,9 | 16,5 | 1,5 | 12,1 | 0,68 | 1,84 | 0,98 | 0,66 |

¹⁾ Für 1940 und 1939: 61 Großstädte ohne Karlsruhe und Saarbrücken. — ²⁾ Ohne Ortsfremde. — ³⁾ Ohne Sterbefälle von Wehrmachtsangehörigen.

lingssterbeziffer lag im Juni mit 6,0 je 100 Lebendgeborene noch etwas unter dem Stand vom Juni 1939. Nach den Berichten der Großstädte hat im Juni unter anderem besonders die Sterblichkeit an Herzkrankheiten und Lungenentzündung beträchtlich abgenommen.

Die Ehestandsdarlehen im 2. Vierteljahr 1940

Mit dem durch die kriegerischen Ereignisse bedingten Rückgang der Heiratshäufigkeit hat auch die Zahl der ausbezahlten Ehestandsdarlehen im 2. Vierteljahr 1940 etwas abgenommen. Im Deutschen Reich (ohne die eingegliederten Ostgebiete) wurden in den Monaten April bis Juni 1940 insgesamt 72 302 Darlehen an neu vermählte Ehepaare ausbezahlt gegenüber 78 200 im 1. Vierteljahr 1940 und 81 671 im 2. Vierteljahr 1939. Dabei entfielen aber auf je 100 Eheschließungen im 2. Vierteljahr 1940 40,7 Ehestandsdarlehen, während im 2. Vierteljahr 1939 nur 35,1 vH der neu vermählten Ehepaare Darlehen erhielten. Unter den im 2. Vierteljahr 1940 ausbezahlten Ehestandsdarlehen sind erstmalig auch 235 Darlehen enthalten, die in Danzig wohnhaften Ehepaaren gewährt wurden.

Die Zahl der Geburten in den durch Darlehen geförderten Ehen ist auch im 2. Vierteljahr 1940 weiter gestiegen. Es wurden insgesamt 94 648 Erlasse von Darlehensbeträgen für lebendgeborene Kinder gewährt, das sind 9 954 oder 11,8 vH mehr als im 2. Vierteljahr 1939 (84 694).

| | Angezahlte Ehestandsdarlehen | Erlasse von Darlehensbeträgen für lebendgeborene Kinder |
|---------------------------|------------------------------|---|
| 1940 | | |
| April | 25 466 | 33 882 |
| Mai | 24 759 | 32 981 |
| Juni | 22 077 | 27 785 |
| 2. Vierteljahr | 72 302 | 94 648 |
| dagegen | | |
| 2. Vierteljahr 1939 | 81 671 | 84 694 |

Seit Einführung des Gesetzes zur Förderung der Eheschließungen wurden bis Ende Juni 1940 insgesamt 1 596 379 Ehestandsdarlehen ausbezahlt und 1 502 514 Darlehensviertel für lebendgeborene Kinder erlassen; sie verteilen sich folgendermaßen:

| | Angezahlte Ehestandsdarlehen | Erlasse von Darlehensvierteln |
|--------------------------------|------------------------------|-------------------------------|
| Altes Reichsgebiet | | |
| Aug. 1933 bis Juni 1940 | 1 527 073 | 1 476 153 |
| dar. Memelland | | |
| Juli 1939 bis Juni 1940 | 320 | 111 |
| Reichsgaue der Ostmark | | |
| Mai 1938 bis Juni 1940 | 56 211 | 20 911 |
| Sudetendeutsche Gebiete | | |
| Jan. 1939 bis Juni 1940 | 12 860 | 5 149 |
| Danzig | | |
| März 1940 bis Juni 1940 | 235 | 301 |

Weitere Teilergebnisse der Volks- und Berufszählung vom 17. Mai 1939

Die Ständige Bevölkerung nach Wirtschaftsabteilungen

und nach der sozialen Stellung

Berlin, Schlesien, Prov. Sachsen, Westfalen, Rheinprovinz, Hohenzollerische Lande, Bayern rechts des Rheins, Land Sachsen, Württemberg, Baden, Thüringen, Hamburg, Braunschweig, Anhalt, Bremen, Lippe, Schaumburg-Lippe, Wien, Sudetenland.

Die Ständige Bevölkerung nach Wirtschaftsabteilungen am 17. Mai 1939

| Reichsteile, größere und kleinere Verwaltungsbezirke, Gemeinden mit 10 000 und mehr Einwohnern ¹⁾ | Ständige Be- völkerung ²⁾ | Davon entfielen auf die Wirtschaftsabteilungen | | | | | | | | | | Am 16. Juni 1933 entfielen auf Land- und Forstwirtschaft | | | |
|--|--|--|------|---------------------------|------|-----------------------|------|--|------|----------------------|-----|--|------|---------|---------------------------------------|
| | | Land- und Forstwirt- schaft | | Industrie und Handwerk | | Handel und Verkehr | | Öffentl. Dienst und private Dienstleistung | | Häusliche Dienste | | Selbständige Berufslose | | in 1000 | vH der Gesamt- bevölke- rung |
| | | in 1000 | vH | in 1000 | vH | in 1000 | vH | in 1000 | vH | in 1000 | vH | in 1000 | vH | | |
| Stadt Berlin | | | | | | | | | | | | | | | |
| Stadt Berlin | 4 321 521 | 29,4 | 0,7 | 1 774,5 | 41,1 | 1 066,4 | 24,7 | 672,2 | 15,5 | 109,3 | 2,5 | 669,7 | 15,5 | 49,9 | 1,2 |
| Provinz Schlesien | | | | | | | | | | | | | | | |
| Prov. Schlesien | 4 788 352 | 1 071,1 | 22,4 | 1 795,7 | 37,5 | 668,6 | 14,0 | 441,7 | 9,2 | 102,5 | 2,1 | 708,8 | 14,8 | 1 200,5 | 25,2 |
| Reg.-Bez. Breslau | 1 941 145 | 395,7 | 20,4 | 671,4 | 34,6 | 312,8 | 16,1 | 201,5 | 10,4 | 48,9 | 2,5 | 310,8 | 16,0 | 442,0 | 22,6 |
| Stadtkreise | | | | | | | | | | | | | | | |
| Breslau | 620 976 | 7,3 | 1,2 | 216,4 | 34,9 | 161,7 | 26,0 | 99,4 | 16,0 | 21,0 | 3,4 | 115,2 | 18,5 | 11,8 | 1,9 |
| Brieg | 29 580 | 0,5 | 1,7 | 11,3 | 38,2 | 4,8 | 16,4 | 6,1 | 20,5 | 0,9 | 2,9 | 6,0 | 20,3 | 0,9 | 2,9 |
| Schweidnitz | 35 038 | 0,6 | 1,6 | 12,0 | 34,2 | 7,9 | 22,6 | 7,0 | 20,0 | 1,0 | 3,0 | 6,5 | 18,6 | 0,9 | 2,7 |
| Waldenburg (Schles.) | 64 128 | 0,5 | 0,8 | 34,9 | 54,5 | 9,9 | 15,5 | 5,5 | 8,5 | 1,4 | 2,2 | 11,9 | 18,5 | 0,8 | 1,2 |
| Landkreise | | | | | | | | | | | | | | | |
| Breslau | 102 622 | 33,1 | 32,3 | 31,0 | 30,2 | 16,6 | 16,2 | 7,1 | 6,9 | 2,2 | 2,2 | 12,6 | 12,2 | 36,4 | 37,7 |
| Brieg | 38 596 | 16,9 | 43,7 | 10,7 | 27,7 | 3,3 | 8,7 | 2,5 | 6,4 | 0,6 | 1,5 | 4,6 | 12,0 | 18,8 | 49,0 |
| Frankenstein i. Schles. | 75 056 | 25,7 | 34,3 | 23,1 | 30,8 | 8,1 | 10,8 | 5,4 | 7,1 | 1,5 | 2,0 | 11,3 | 15,0 | 28,6 | 37,4 |
| Frankenstein i. Schles., Stadt .. | 10 809 | 0,2 | 2,4 | 3,8 | 34,8 | 2,1 | 19,2 | 2,2 | 20,4 | 0,3 | 3,0 | 2,2 | 20,2 | 0,3 | 2,7 |
| Glatz | 123 130 | 24,6 | 19,9 | 48,0 | 39,0 | 15,8 | 12,9 | 11,2 | 9,1 | 2,6 | 2,1 | 20,9 | 17,0 | 27,8 | 22,3 |
| Glatz, Stadt | 20 575 | 0,8 | 4,0 | 5,6 | 27,4 | 5,2 | 25,3 | 4,5 | 21,7 | 0,8 | 3,6 | 3,7 | 18,0 | 1,2 | 6,0 |
| Neurode, Stadt | 10 014 | 0,4 | 4,3 | 5,0 | 50,0 | 1,5 | 14,6 | 1,0 | 9,8 | 0,3 | 2,8 | 1,8 | 18,5 | 0,5 | 4,4 |
| Groß Wartenberg | 26 574 | 12,5 | 47,0 | 6,8 | 25,7 | 1,9 | 6,9 | 1,8 | 6,8 | 0,5 | 1,9 | 3,1 | 11,7 | 13,9 | 50,5 |
| Guhrau | 39 028 | 20,9 | 53,6 | 7,7 | 19,6 | 3,0 | 7,7 | 2,6 | 6,7 | 0,7 | 1,9 | 4,1 | 10,5 | 22,3 | 56,3 |
| Habelschwerdt | 55 672 | 21,0 | 37,7 | 15,9 | 28,6 | 5,9 | 10,6 | 4,0 | 7,1 | 1,1 | 2,0 | 7,8 | 14,0 | 23,5 | 42,2 |
| Militzsch | 47 134 | 22,4 | 47,6 | 9,8 | 20,8 | 4,0 | 8,5 | 4,1 | 8,6 | 0,9 | 2,0 | 5,9 | 12,5 | 24,5 | 52,2 |
| Namslau | 31 227 | 15,0 | 48,2 | 6,6 | 21,0 | 2,7 | 8,6 | 2,3 | 7,4 | 0,7 | 2,2 | 3,9 | 12,6 | 16,3 | 53,0 |
| Neumarkt | 56 542 | 24,1 | 42,6 | 16,1 | 28,5 | 5,4 | 9,6 | 3,1 | 5,6 | 1,3 | 2,2 | 6,5 | 11,5 | 27,5 | 48,4 |
| Oels | 70 626 | 27,2 | 38,5 | 17,1 | 24,2 | 10,2 | 14,4 | 5,7 | 8,1 | 1,5 | 2,2 | 8,9 | 12,6 | 29,1 | 42,4 |
| Oels, Stadt | 16 456 | 0,4 | 2,5 | 4,2 | 25,3 | 5,6 | 33,7 | 3,4 | 20,5 | 0,5 | 3,2 | 2,4 | 14,8 | 0,5 | 3,0 |
| Ohlau | 52 475 | 18,8 | 35,9 | 16,0 | 30,5 | 6,5 | 12,4 | 3,7 | 7,0 | 1,0 | 1,8 | 6,5 | 12,4 | 21,2 | 40,2 |
| Ohlau, Stadt | 12 424 | 0,6 | 4,6 | 5,0 | 40,2 | 2,1 | 17,2 | 2,2 | 17,9 | 0,4 | 3,1 | 2,1 | 17,0 | 0,8 | 6,7 |
| Reichenbach (Eulengebirge) .. | 84 988 | 18,3 | 21,6 | 37,5 | 44,1 | 8,1 | 9,5 | 5,7 | 6,7 | 2,1 | 2,4 | 13,3 | 15,7 | 20,2 | 23,5 |
| Langenbielau, Stadt | 19 924 | 0,9 | 4,5 | 12,6 | 63,4 | 1,5 | 7,6 | 1,3 | 6,4 | 0,5 | 2,4 | 3,1 | 15,7 | 1,3 | 6,4 |
| Reichenbach (Eulengeb.), Stadt .. | 17 253 | 0,8 | 4,4 | 7,6 | 44,2 | 3,0 | 17,5 | 2,2 | 12,7 | 0,6 | 3,5 | 3,1 | 17,7 | 1,0 | 5,8 |
| Schweidnitz | 99 860 | 22,0 | 23,4 | 39,5 | 42,1 | 10,5 | 11,2 | 6,0 | 6,4 | 2,1 | 2,2 | 13,8 | 14,7 | 24,8 | 26,2 |
| Striegau, Stadt | 15 155 | 0,5 | 3,0 | 7,4 | 48,9 | 2,4 | 15,4 | 2,0 | 13,3 | 0,4 | 2,8 | 2,5 | 16,6 | 0,7 | 5,1 |
| Strehlen | 57 458 | 23,1 | 40,2 | 18,8 | 32,7 | 4,9 | 8,5 | 2,9 | 5,1 | 1,1 | 1,9 | 6,7 | 11,6 | 25,2 | 43,4 |
| Strehlen, Stadt | 12 290 | 0,3 | 2,5 | 5,7 | 46,5 | 2,6 | 20,8 | 1,5 | 12,4 | 0,4 | 3,0 | 1,8 | 14,8 | 0,4 | 3,2 |
| Trebnitz | 54 177 | 25,2 | 46,5 | 11,8 | 21,7 | 4,3 | 8,0 | 3,8 | 7,0 | 1,3 | 2,4 | 7,8 | 14,4 | 27,6 | 49,7 |
| Waldenburg (Schles.) | 117 918 | 9,7 | 8,2 | 66,5 | 56,4 | 9,7 | 8,3 | 6,1 | 5,2 | 2,1 | 1,7 | 23,8 | 20,2 | 11,1 | 8,9 |
| Gottesberg (Schles.), Stadt ... | 11 011 | 0,2 | 2,0 | 6,7 | 60,9 | 0,9 | 7,9 | 0,5 | 4,3 | 0,2 | 1,7 | 2,5 | 23,2 | 0,2 | 2,0 |
| Hermisdorf, Kr. Waldenbg. (Schles.) | 11 233 | 0,1 | 0,7 | 7,3 | 65,4 | 0,7 | 6,4 | 0,5 | 4,4 | 0,2 | 1,6 | 2,4 | 21,5 | 0,1 | 1,1 |
| Weißstein | 17 348 | 0,3 | 1,9 | 10,8 | 62,3 | 1,4 | 8,2 | 0,8 | 4,6 | 0,3 | 1,7 | 3,7 | 21,3 | 0,4 | 2,1 |
| Wohlau | 64 340 | 26,3 | 40,9 | 13,9 | 21,7 | 7,5 | 11,6 | 5,7 | 8,8 | 1,3 | 2,1 | 9,6 | 14,9 | 28,8 | 44,5 |
| Reg.-Bez. Liegnitz | 1 283 282 | 321,1 | 25,0 | 487,4 | 38,0 | 160,7 | 12,5 | 114,7 | 9,0 | 27,4 | 2,1 | 172,0 | 13,4 | 365,2 | 28,7 |
| Stadtkreise | | | | | | | | | | | | | | | |
| Glogau | 30 172 | 0,3 | 1,1 | 7,9 | 26,2 | 8,1 | 26,8 | 7,9 | 26,3 | 1,0 | 3,3 | 5,0 | 16,3 | 0,4 | 1,4 |
| Görlitz | 91 554 | 1,2 | 1,4 | 36,3 | 39,7 | 21,7 | 23,6 | 11,9 | 13,0 | 2,7 | 2,9 | 17,8 | 19,4 | 1,9 | 2,0 |
| Hirschberg i. Rsbg. | 32 764 | 0,6 | 1,8 | 11,6 | 35,5 | 8,3 | 25,2 | 5,6 | 16,9 | 1,2 | 3,7 | 5,5 | 16,9 | 0,8 | 2,7 |
| Liegnitz | 78 456 | 1,2 | 1,5 | 26,8 | 34,2 | 17,6 | 22,4 | 16,3 | 20,8 | 2,4 | 3,0 | 14,2 | 18,1 | 3,3 | 4,2 |
| Landkreise | | | | | | | | | | | | | | | |
| Bunzlau | 72 912 | 19,4 | 26,6 | 29,4 | 40,4 | 6,8 | 9,4 | 6,0 | 8,2 | 1,5 | 2,0 | 9,8 | 13,4 | 21,7 | 30,5 |
| Bunzlau, Stadt | 20 753 | 0,6 | 3,0 | 8,5 | 41,1 | 3,0 | 14,1 | 3,8 | 18,1 | 0,6 | 3,1 | 4,3 | 20,6 | 0,7 | 3,6 |
| Fraustadt | 18 908 | 7,2 | 37,8 | 5,1 | 26,9 | 1,8 | 9,6 | 2,0 | 10,7 | 0,4 | 2,3 | 2,4 | 12,7 | 8,0 | 41,2 |
| Freystadt i. Niederschles. ... | 53 037 | 16,3 | 30,7 | 20,2 | 38,1 | 5,8 | 10,9 | 3,7 | 6,9 | 0,8 | 1,6 | 6,2 | 11,8 | 18,1 | 34,5 |
| Neusalz (Oder), Stadt | 17 113 | 0,3 | 1,7 | 10,3 | 60,1 | 2,6 | 15,0 | 1,3 | 8,0 | 0,3 | 1,9 | 2,3 | 13,3 | 0,4 | 2,5 |
| Glogau | 60 683 | 30,4 | 50,1 | 14,0 | 23,1 | 5,1 | 8,4 | 3,1 | 5,1 | 1,1 | 1,8 | 7,0 | 11,5 | 33,4 | 53,5 |

¹⁾ Gebietsstand vom 17. Mai 1939; der am 1. November 1939 in Kraft getretene Gebietsaustausch zwischen Hannover und Bremen ist jedoch berücksichtigt worden. (Es wurden der Stadtkreis Bremerhaven in den Stadtkreis Wesermünde und Teile der Landkreise Osterholz, Verden und Bremen in die Stadt Bremen eingegliedert). — ²⁾ Das ist die Wohnbevölkerung ohne die ihrer Dienstpflicht genügenden Soldaten und Arbeitsmänner und ohne die Arbeitsmädchen. — ³⁾ Ohne die angegliederten sudetendeutschen Gebiete.

Noch: Die Ständige Bevölkerung nach Wirtschaftsabteilungen am 17. Mai 1939

| Reichsteile, größere und kleinere Verwaltungsbezirke, Gemeinden mit 10 000 und mehr Einwohnern ¹⁾ | Ständige Be- völkerung ²⁾ | Davon entfielen auf die Wirtschaftsabteilungen | | | | | | | | | | | | Am 16. Juni 1933 entfielen auf Land- und Forstwirtschaft | |
|--|--|--|----|---------------------------|----|-----------------------|----|--|----|----------------------|----|----------------------------|----|--|------------------------------------|
| | | Land- und Forstwirt- schaft | | Industrie und Handwerk | | Handel und Verkehr | | Öffentl. Dienst und private Dienstleistung | | Häusliche Dienste | | Selbständige Berufslose | | in 1000 | vH der Gesamt- bevölke- rung |
| | | in 1000 | vH | in 1000 | vH | in 1000 | vH | in 1000 | vH | in 1000 | vH | in 1000 | vH | | |

Noch: Provinz Schlesien

| | | | | | | | | | | | | | | | |
|-------------------------------|------------------|--------------|-------------|--------------|-------------|--------------|-------------|--------------|------------|-------------|------------|--------------|-------------|--------------|-------------|
| Görlitz | 60 675 | 18,0 | 29,7 | 24,3 | 40,0 | 7,6 | 12,5 | 2,5 | 4,1 | 1,1 | 1,8 | 7,2 | 11,9 | 20,5 | 34,6 |
| Goldberg | 70 025 | 26,4 | 37,7 | 23,9 | 34,1 | 6,6 | 9,4 | 3,5 | 5,0 | 1,5 | 2,1 | 8,1 | 11,7 | 29,4 | 41,1 |
| Haynau, Stadt | 11 114 | 0,3 | 2,5 | 5,9 | 53,2 | 1,9 | 17,1 | 0,9 | 7,8 | 0,3 | 2,8 | 1,8 | 16,6 | 0,3 | 3,0 |
| Grünberg i. Schles. | 65 739 | 18,8 | 28,6 | 26,6 | 40,4 | 6,7 | 10,2 | 4,3 | 6,6 | 1,1 | 1,7 | 8,2 | 12,5 | 21,4 | 32,4 |
| Grünberg i. Schles., Stadt .. | 25 804 | 0,7 | 2,7 | 13,8 | 53,4 | 3,8 | 14,7 | 2,8 | 11,0 | 0,7 | 2,8 | 4,0 | 15,4 | 0,8 | 3,2 |
| Hirschberg i. Rsgb. | 79 918 | 14,6 | 18,2 | 35,3 | 44,2 | 10,4 | 13,1 | 6,1 | 7,6 | 2,0 | 2,5 | 11,5 | 14,4 | 16,9 | 21,6 |
| Hoyerswerda | 59 303 | 12,4 | 20,8 | 32,8 | 55,4 | 5,6 | 9,5 | 2,6 | 4,3 | 0,8 | 1,4 | 5,1 | 8,6 | 15,2 | 27,2 |
| Jauer | 58 717 | 19,4 | 33,1 | 21,4 | 36,5 | 4,9 | 8,3 | 4,0 | 6,8 | 1,2 | 2,1 | 7,8 | 13,2 | 21,9 | 37,5 |
| Jauer, Stadt | 13 728 | 0,6 | 4,1 | 5,6 | 41,1 | 2,4 | 17,2 | 2,2 | 15,8 | 0,4 | 3,2 | 2,5 | 18,6 | 0,8 | 6,2 |
| Landeshut i. Schles. | 47 353 | 10,7 | 22,7 | 21,0 | 44,3 | 4,7 | 9,9 | 3,2 | 6,7 | 0,8 | 1,6 | 7,0 | 14,8 | 12,9 | 26,2 |
| Landeshut, Stadt | 13 461 | 0,5 | 3,4 | 7,1 | 52,8 | 1,7 | 12,9 | 1,6 | 12,0 | 0,4 | 2,7 | 2,2 | 18,2 | 0,6 | 4,3 |
| Lauban | 71 896 | 17,9 | 24,9 | 29,8 | 41,4 | 8,2 | 11,4 | 4,4 | 6,2 | 1,4 | 2,0 | 10,2 | 14,1 | 19,7 | 26,7 |
| Lauban, Stadt | 16 436 | 0,4 | 2,3 | 7,3 | 44,5 | 3,5 | 21,4 | 2,2 | 13,3 | 0,5 | 3,1 | 2,5 | 15,4 | 0,5 | 3,0 |
| Liegnitz | 41 226 | 21,1 | 51,2 | 9,4 | 22,8 | 3,8 | 9,2 | 1,7 | 4,3 | 0,8 | 1,9 | 4,4 | 10,6 | 23,3 | 55,7 |
| Löwenberg i. Schles. | 63 476 | 23,3 | 36,8 | 20,3 | 32,0 | 6,4 | 10,0 | 4,2 | 6,6 | 1,3 | 2,0 | 8,0 | 12,6 | 26,2 | 41,3 |
| Lüben | 38 742 | 15,7 | 40,7 | 9,8 | 25,4 | 3,0 | 7,6 | 3,3 | 8,6 | 0,9 | 2,3 | 6,0 | 15,4 | 17,7 | 44,9 |
| Lüben, Stadt | 9 920 | 0,5 | 5,2 | 3,1 | 30,7 | 1,2 | 12,4 | 2,2 | 22,4 | 0,3 | 3,2 | 2,6 | 26,1 | 0,7 | 7,4 |
| Rothenburg (Ob. Laus.) | 91 471 | 21,9 | 24,0 | 45,9 | 50,2 | 7,2 | 7,8 | 5,8 | 6,3 | 1,3 | 1,4 | 9,4 | 10,3 | 25,3 | 28,7 |
| Weißwasser, Stadt | 14 383 | 0,2 | 1,8 | 10,0 | 69,5 | 1,6 | 11,0 | 0,9 | 6,2 | 0,2 | 1,4 | 1,5 | 10,1 | 0,3 | 2,0 |
| Sprottau | 96 255 | 24,2 | 25,1 | 35,5 | 36,9 | 10,7 | 11,1 | 12,7 | 13,2 | 2,0 | 2,0 | 11,2 | 11,7 | 27,1 | 29,5 |
| Sagan, Stadt | 20 441 | 0,5 | 2,4 | 7,3 | 35,9 | 4,3 | 20,9 | 4,9 | 24,1 | 0,6 | 3,1 | 2,8 | 13,6 | 0,7 | 3,9 |
| Sprottau, Stadt | 11 974 | 0,9 | 7,6 | 4,9 | 41,0 | 1,8 | 15,0 | 2,3 | 19,3 | 0,4 | 2,9 | 1,7 | 14,2 | 1,2 | 10,1 |
| Reg.-Bez. Oppeln | 1 563 925 | 354,3 | 22,7 | 637,0 | 40,7 | 195,0 | 12,5 | 125,4 | 8,0 | 26,2 | 1,7 | 226,0 | 14,4 | 393,3 | 25,6 |
| Stadtkreise | | | | | | | | | | | | | | | |
| Beuthen O. S. | 101 029 | 0,9 | 0,9 | 51,7 | 51,1 | 16,8 | 16,6 | 11,7 | 11,6 | 2,4 | 2,4 | 17,5 | 17,4 | 1,2 | 1,2 |
| Gleiwitz | 114 048 | 1,7 | 1,5 | 49,0 | 43,0 | 28,7 | 25,1 | 13,6 | 11,9 | 2,9 | 2,6 | 18,1 | 15,9 | 2,4 | 2,1 |
| Hindenburg | 126 079 | 1,3 | 1,0 | 78,2 | 62,0 | 12,3 | 9,7 | 9,2 | 7,3 | 2,0 | 1,6 | 23,1 | 18,4 | 1,6 | 1,2 |
| Neiße | 35 433 | 1,0 | 2,8 | 11,7 | 33,0 | 7,6 | 21,5 | 7,5 | 21,4 | 1,3 | 3,6 | 6,3 | 17,7 | 1,2 | 3,3 |
| Oppeln | 50 540 | 1,3 | 2,5 | 11,0 | 21,8 | 16,5 | 32,8 | 12,5 | 24,7 | 1,8 | 3,6 | 7,4 | 14,6 | 1,5 | 3,2 |
| Ratibor | 49 725 | 2,5 | 5,1 | 20,1 | 40,5 | 9,5 | 19,2 | 7,0 | 14,0 | 1,2 | 2,4 | 9,4 | 18,8 | 2,9 | 5,6 |
| Landkreise | | | | | | | | | | | | | | | |
| Beuthen-Tarnowitz | 94 227 | 3,7 | 3,9 | 65,5 | 69,6 | 4,1 | 4,3 | 4,6 | 4,9 | 1,3 | 1,4 | 15,0 | 15,9 | 4,0 | 4,4 |
| Bobrek-Karl | 22 095 | 0,1 | 0,6 | 16,7 | 75,7 | 1,1 | 4,9 | 0,9 | 3,9 | 0,4 | 1,7 | 2,9 | 13,2 | 0,2 | 0,9 |
| Klausberg | 20 260 | 0,4 | 2,0 | 13,8 | 68,1 | 1,1 | 5,6 | 0,9 | 4,5 | 0,3 | 1,4 | 3,8 | 18,4 | 0,4 | 2,2 |
| Mechtal | 16 919 | 0,2 | 1,4 | 11,5 | 68,0 | 0,7 | 3,9 | 1,0 | 6,2 | 0,3 | 1,6 | 3,2 | 18,9 | 0,3 | 1,7 |
| Cosel | 88 274 | 27,5 | 31,1 | 29,7 | 33,6 | 13,6 | 15,4 | 5,8 | 6,6 | 1,1 | 1,3 | 10,6 | 12,0 | 31,0 | 36,3 |
| Cosel, Stadt | 11 896 | 0,9 | 7,2 | 4,1 | 34,9 | 2,5 | 21,0 | 2,5 | 20,9 | 0,4 | 3,0 | 1,5 | 13,0 | 0,9 | 8,8 |
| Falkenberg O. S. | 40 340 | 18,4 | 45,8 | 10,3 | 25,5 | 3,0 | 7,4 | 3,4 | 8,4 | 0,5 | 1,3 | 4,7 | 11,6 | 20,0 | 50,3 |
| Groß Strehlitz | 93 621 | 26,0 | 27,8 | 38,8 | 41,4 | 10,1 | 10,8 | 5,0 | 5,4 | 1,3 | 1,4 | 12,4 | 13,2 | 28,0 | 33,4 |
| Groß Strehlitz, Stadt | 11 523 | 1,1 | 9,7 | 4,0 | 34,5 | 1,8 | 15,7 | 1,9 | 16,5 | 0,4 | 3,4 | 2,3 | 20,2 | 1,3 | 12,1 |
| Grottkau | 40 157 | 17,8 | 44,4 | 9,8 | 24,3 | 3,9 | 9,7 | 2,5 | 6,1 | 0,7 | 1,9 | 5,5 | 13,6 | 19,5 | 47,8 |
| Guttentag | 21 167 | 9,7 | 45,6 | 6,3 | 29,8 | 1,4 | 6,6 | 1,5 | 7,3 | 0,2 | 1,1 | 2,1 | 9,6 | 11,2 | 55,8 |
| Kreuzburg O. S. | 50 301 | 18,7 | 37,3 | 12,7 | 25,2 | 6,7 | 13,4 | 4,4 | 8,7 | 1,1 | 2,1 | 6,7 | 13,3 | 21,4 | 40,6 |
| Kreuzburg O. S., Stadt | 11 673 | 0,3 | 2,4 | 2,9 | 25,0 | 3,4 | 29,3 | 2,4 | 20,7 | 0,4 | 3,3 | 2,3 | 19,3 | 0,4 | 2,8 |
| Leobschütz | 82 264 | 30,3 | 36,8 | 25,0 | 30,4 | 7,0 | 8,5 | 6,1 | 7,5 | 1,0 | 1,2 | 12,9 | 15,6 | 34,3 | 40,8 |
| Leobschütz, Stadt | 13 452 | 0,9 | 6,6 | 4,6 | 34,3 | 2,7 | 19,7 | 2,4 | 18,0 | 0,4 | 3,0 | 2,5 | 18,4 | 1,1 | 7,7 |
| Neiße | 70 515 | 25,3 | 36,0 | 24,3 | 34,4 | 5,8 | 8,3 | 4,0 | 5,6 | 1,1 | 1,5 | 10,0 | 14,2 | 27,8 | 39,4 |
| Neustadt O. S. | 95 815 | 34,3 | 35,8 | 32,0 | 33,4 | 7,8 | 8,1 | 6,7 | 7,0 | 1,3 | 1,4 | 13,7 | 14,3 | 39,0 | 40,4 |
| Neustadt O. S., Stadt | 16 937 | 0,4 | 2,4 | 6,9 | 40,5 | 2,4 | 14,5 | 3,0 | 17,7 | 0,5 | 2,7 | 3,7 | 22,2 | 0,5 | 2,8 |
| Oppeln | 144 644 | 41,5 | 28,7 | 58,4 | 40,4 | 18,1 | 12,5 | 7,5 | 5,2 | 1,8 | 1,3 | 17,3 | 11,9 | 48,5 | 35,4 |
| Ratibor | 115 182 | 36,4 | 31,6 | 49,3 | 42,8 | 8,5 | 7,3 | 4,9 | 4,3 | 1,1 | 1,0 | 15,0 | 13,0 | 36,6 | 31,6 |
| Rosenberg O. S. | 56 157 | 27,6 | 49,2 | 14,7 | 26,2 | 3,7 | 6,6 | 3,4 | 5,9 | 0,6 | 1,1 | 6,2 | 11,0 | 30,8 | 56,7 |
| Tost-Gleiwitz | 94 407 | 28,2 | 29,8 | 38,7 | 41,0 | 9,9 | 10,5 | 4,1 | 4,4 | 1,2 | 1,3 | 12,3 | 13,0 | 30,4 | 34,2 |

Provinz Sachsen

| | | | | | | | | | | | | | | | |
|----------------------------------|------------------|--------------|-------------|----------------|-------------|--------------|-------------|--------------|------------|-------------|------------|--------------|-------------|--------------|-------------|
| Prov. Sachsen | 3 549 429 | 636,5 | 18,0 | 1 548,4 | 43,6 | 521,8 | 14,7 | 319,7 | 9,0 | 67,4 | 1,9 | 455,6 | 12,8 | 729,2 | 21,4 |
| Reg.-Bez. Magdeburg | 1 357 398 | 267,7 | 19,7 | 520,4 | 38,3 | 216,7 | 16,0 | 131,8 | 9,7 | 28,3 | 2,1 | 192,5 | 14,2 | 306,7 | 23,5 |
| Stadtkreise | | | | | | | | | | | | | | | |
| Aschersleben | 31 443 | 1,3 | 4,2 | 16,7 | 53,1 | 4,9 | 15,7 | 3,3 | 10,4 | 0,7 | 2,1 | 4,5 | 14,5 | 2,1 | 7,3 |
| Burg b. M. | 27 082 | 1,2 | 4,5 | 13,9 | 51,3 | 3,1 | 11,4 | 4,6 | 17,1 | 0,6 | 2,0 | 3,7 | 13,7 | 1,6 | 6,2 |
| Halberstadt | 52 895 | 1,8 | 3,4 | 19,1 | 36,1 | 11,9 | 22,5 | 9,6 | 18,3 | 1,4 | 2,6 | 9,1 | 17,1 | 2,7 | 5,3 |
| Magdeburg | 329 824 | 3,2 | 1,0 | 149,2 | 45,2 | 79,6 | 24,1 | 40,7 | 12,3 | 7,8 | 2,4 | 49,3 | 15,0 | 5,2 | 1,7 |
| Quedlinburg | 27 654 | 4,2 | 15,0 | 9,0 | 32,7 | 4,1 | 14,9 | 4,9 | 17,5 | 0,8 | 3,0 | 4,7 | 16,9 | 5,4 | 19,1 |
| Stendal | 33 529 | 1,1 | 3,3 | 8,9 | 26,6 | 10,5 | 31,3 | 6,8 | 20,4 | 0,9 | 2,6 | 5,3 | 15,8 | 1,6 | 5,0 |

^{1) 2)} siehe Anmerkungen auf S. 351.

Noch: Die Ständige Bevölkerung nach Wirtschaftsabteilungen am 17. Mai 1939

| Reichsteile, größere und kleinere Verwaltungsbezirke, Gemeinden mit 10 000 und mehr Einwohnern ¹⁾ | Ständige Be- völkerung ²⁾ | Davon entfielen auf die Wirtschaftsabteilungen | | | | | | | | | | Am 16. Juni 1933 entfielen auf Land- und Forstwirtschaft | | | |
|--|--|--|------|---------------------------|------|-----------------------|------|--|------|----------------------|-----|--|------|---------|---------------------------------------|
| | | Land- und Forstwirt- schaft | | Industrie und Handwerk | | Handel und Verkehr | | Öffentl. Dienst und private Dienstleistung | | Häusliche Dienste | | Selbständige Berufslöse | | in 1000 | vH der Gesamt- bevölke- rung |
| | | in 1000 | vH | in 1000 | vH | in 1000 | vH | in 1000 | vH | in 1000 | vH | in 1000 | vH | | |
| Noch: Provinz Sachsen | | | | | | | | | | | | | | | |
| Landkreise | | | | | | | | | | | | | | | |
| Calbe a./S. | 117 332 | 15,9 | 13,5 | 58,8 | 50,1 | 15,5 | 13,2 | 7,1 | 6,1 | 2,1 | 1,8 | 17,9 | 15,3 | 19,5 | 17,4 |
| Aken a./E., Stadt | 11 490 | 0,4 | 4,0 | 6,6 | 57,3 | 2,3 | 20,0 | 0,6 | 5,1 | 0,2 | 1,4 | 1,4 | 12,2 | 0,7 | 7,0 |
| Calbe a./S., Stadt | 11 968 | 1,6 | 12,9 | 5,5 | 45,7 | 1,5 | 12,9 | 1,3 | 11,0 | 0,3 | 2,7 | 1,8 | 14,8 | 2,3 | 18,9 |
| Schönebeck, Stadt | 39 454 | 1,0 | 2,6 | 23,1 | 58,7 | 5,7 | 14,3 | 2,7 | 6,8 | 0,7 | 1,7 | 6,3 | 15,9 | 1,6 | 4,7 |
| Staßfurt, Stadt | 15 753 | 0,5 | 3,0 | 9,2 | 58,1 | 1,9 | 12,3 | 1,1 | 7,0 | 0,3 | 2,1 | 2,8 | 17,5 | 0,7 | 4,4 |
| Gardelegen | 64 902 | 25,3 | 39,0 | 16,2 | 24,9 | 7,5 | 11,6 | 6,1 | 9,4 | 1,1 | 1,7 | 8,7 | 13,4 | 28,4 | 44,7 |
| Gardelegen, Stadt | 10 759 | 0,7 | 6,2 | 4,2 | 38,6 | 1,8 | 16,6 | 2,3 | 21,5 | 0,3 | 3,2 | 1,5 | 13,9 | 1,2 | 12,7 |
| Haldensleben | 67 573 | 19,3 | 28,5 | 23,4 | 34,7 | 7,1 | 10,4 | 6,5 | 9,6 | 1,3 | 1,9 | 10,0 | 14,9 | 21,5 | 32,1 |
| Haldensleben, Stadt | 18 075 | 0,9 | 4,9 | 7,0 | 38,8 | 2,9 | 16,1 | 3,1 | 17,3 | 0,4 | 2,2 | 3,8 | 20,7 | 1,1 | 6,5 |
| Jerichow I. | 60 862 | 22,4 | 36,8 | 18,2 | 29,8 | 6,8 | 11,1 | 5,6 | 9,2 | 1,2 | 2,0 | 6,7 | 11,1 | 25,5 | 43,8 |
| Jerichow II. | 75 736 | 20,5 | 27,1 | 26,6 | 35,1 | 14,5 | 19,1 | 3,9 | 5,2 | 1,1 | 1,5 | 9,1 | 12,0 | 24,3 | 35,1 |
| Genthin, Stadt | 12 442 | 0,7 | 5,7 | 5,8 | 46,4 | 2,6 | 21,1 | 1,4 | 11,4 | 0,3 | 2,6 | 1,6 | 12,8 | 0,9 | 8,2 |
| Oschersleben (Bode)..... | 63 701 | 18,2 | 28,6 | 24,4 | 38,3 | 6,7 | 10,6 | 4,7 | 7,4 | 1,3 | 2,0 | 8,4 | 13,1 | 20,6 | 33,7 |
| Oschersleben (Bode), Stadt | 17 803 | 1,1 | 6,0 | 10,6 | 59,4 | 2,2 | 12,2 | 1,6 | 9,3 | 0,4 | 2,3 | 1,9 | 10,8 | 1,1 | 7,5 |
| Osterburg | 44 480 | 22,8 | 51,2 | 8,7 | 19,6 | 4,2 | 9,3 | 2,8 | 6,3 | 0,9 | 2,1 | 5,1 | 11,5 | 25,1 | 54,7 |
| Quedlinburg | 46 578 | 10,2 | 21,8 | 20,9 | 44,9 | 4,3 | 9,2 | 2,6 | 5,7 | 0,9 | 1,8 | 7,7 | 16,6 | 11,6 | 24,9 |
| Thale, Stadt | 13 520 | 0,3 | 2,4 | 8,3 | 61,4 | 1,5 | 10,9 | 0,8 | 5,8 | 0,2 | 1,9 | 2,4 | 17,6 | 0,3 | 1,9 |
| Salzwedel..... | 61 712 | 28,5 | 46,1 | 12,8 | 20,8 | 6,9 | 11,3 | 5,9 | 9,6 | 1,1 | 1,7 | 6,5 | 10,5 | 30,9 | 51,3 |
| Salzwedel, Stadt | 18 031 | 0,7 | 4,0 | 6,1 | 34,0 | 4,2 | 23,4 | 4,1 | 22,6 | 0,6 | 3,2 | 2,3 | 12,8 | 1,0 | 5,9 |
| Stendal | 54 523 | 18,7 | 34,3 | 17,5 | 32,1 | 6,3 | 11,6 | 4,0 | 7,3 | 1,0 | 1,8 | 7,0 | 12,9 | 20,4 | 37,7 |
| Tangermünde, Stadt | 13 964 | 0,5 | 3,2 | 8,1 | 57,7 | 1,8 | 12,9 | 1,3 | 9,6 | 0,3 | 2,1 | 2,0 | 14,5 | 0,7 | 5,2 |
| Wanzleben..... | 67 256 | 19,1 | 28,4 | 27,6 | 41,0 | 6,4 | 9,5 | 3,9 | 5,7 | 1,2 | 1,8 | 9,1 | 13,6 | 21,5 | 32,1 |
| Groß Ottersleben | 13 989 | 1,1 | 7,9 | 8,5 | 60,6 | 1,7 | 12,2 | 0,9 | 6,3 | 0,2 | 1,3 | 1,6 | 11,7 | 1,4 | 12,7 |
| Wernigerode | 75 851 | 17,7 | 23,4 | 27,4 | 36,1 | 9,9 | 13,0 | 5,7 | 7,5 | 2,1 | 2,8 | 13,1 | 17,2 | 20,4 | 27,1 |
| Wernigerode, Stadt | 24 437 | 0,9 | 3,5 | 9,6 | 39,4 | 4,4 | 18,0 | 2,4 | 10,0 | 1,0 | 3,9 | 6,1 | 25,2 | 1,1 | 4,8 |
| Wolmirstedt | 54 465 | 16,3 | 29,8 | 21,2 | 38,9 | 6,6 | 12,2 | 2,9 | 5,3 | 1,0 | 1,8 | 6,5 | 12,0 | 18,7 | 35,3 |
| Reg.-Bez. Merseburg | 1 555 436 | 258,6 | 16,6 | 743,8 | 47,8 | 210,2 | 13,5 | 124,8 | 8,0 | 28,5 | 1,9 | 189,5 | 12,2 | 299,2 | 20,1 |
| Stadtkreise | | | | | | | | | | | | | | | |
| Eisleben | 23 112 | 0,8 | 3,7 | 11,9 | 51,6 | 3,1 | 13,2 | 2,5 | 11,0 | 0,6 | 2,5 | 4,2 | 18,0 | 1,1 | 4,3 |
| Halle a./S. | 217 480 | 1,7 | 0,8 | 84,5 | 38,9 | 59,4 | 27,3 | 34,7 | 15,9 | 5,4 | 2,5 | 31,8 | 14,6 | 2,5 | 1,2 |
| Merseburg | 36 373 | 0,4 | 1,0 | 18,3 | 50,4 | 6,9 | 19,0 | 6,1 | 16,7 | 1,0 | 2,7 | 3,7 | 10,2 | 0,7 | 2,2 |
| Naumburg a./S..... | 33 943 | 0,7 | 2,1 | 11,0 | 32,5 | 6,3 | 18,6 | 7,6 | 22,4 | 1,3 | 3,7 | 7,0 | 20,7 | 1,3 | 4,1 |
| Weißenfels | 41 081 | 0,4 | 1,0 | 22,5 | 54,9 | 7,4 | 17,9 | 4,6 | 11,2 | 0,8 | 2,0 | 5,4 | 13,0 | 0,8 | 1,9 |
| Wittenberg | 35 130 | 1,2 | 3,6 | 19,3 | 54,9 | 6,0 | 17,2 | 4,4 | 12,5 | 0,7 | 1,9 | 3,5 | 9,9 | 1,4 | 5,5 |
| Zeitz | 35 459 | 0,3 | 0,9 | 19,0 | 53,7 | 6,1 | 17,0 | 3,5 | 9,9 | 0,9 | 2,4 | 5,7 | 16,1 | 0,5 | 1,3 |
| Landkreise | | | | | | | | | | | | | | | |
| Bitterfeld..... | 118 843 | 13,6 | 11,5 | 75,4 | 63,5 | 11,2 | 9,4 | 5,7 | 4,8 | 2,1 | 1,7 | 10,8 | 9,1 | 15,9 | 15,2 |
| Bitterfeld, Stadt | 23 942 | 0,2 | 1,0 | 14,6 | 61,1 | 4,0 | 16,6 | 2,2 | 9,3 | 0,5 | 2,2 | 2,4 | 9,8 | 0,4 | 2,0 |
| Delitzsch | 88 364 | 20,4 | 23,1 | 40,2 | 45,5 | 12,2 | 13,8 | 4,8 | 5,4 | 1,2 | 1,3 | 9,6 | 10,9 | 23,3 | 27,1 |
| Delitzsch, Stadt | 18 016 | 0,3 | 1,8 | 8,8 | 48,8 | 4,7 | 26,1 | 1,7 | 9,5 | 0,3 | 1,6 | 2,2 | 12,2 | 0,5 | 2,9 |
| Eilenburg, Stadt | 20 481 | 0,5 | 2,3 | 12,4 | 60,7 | 2,8 | 13,7 | 1,6 | 7,7 | 0,4 | 1,8 | 2,8 | 13,8 | 0,7 | 3,6 |
| Eckartsberga..... | 43 428 | 17,6 | 40,6 | 13,1 | 30,2 | 3,3 | 7,6 | 4,6 | 10,7 | 0,7 | 1,5 | 4,1 | 9,4 | 21,3 | 51,3 |
| Liebenwerda | 86 398 | 16,8 | 19,4 | 42,6 | 49,3 | 12,3 | 14,3 | 4,6 | 5,4 | 1,3 | 1,5 | 8,8 | 10,1 | 19,4 | 24,1 |
| Mansfelder Gebirgskreis..... | 61 246 | 11,8 | 19,3 | 31,9 | 52,1 | 4,2 | 6,9 | 2,7 | 4,4 | 1,0 | 1,6 | 9,6 | 15,7 | 13,4 | 22,0 |
| Mansfelder Seekreis | 78 984 | 18,8 | 23,8 | 38,5 | 48,7 | 6,1 | 7,8 | 2,7 | 3,4 | 1,3 | 1,6 | 11,6 | 14,7 | 21,6 | 26,3 |
| Merseburg | 101 123 | 16,9 | 16,7 | 56,9 | 56,2 | 9,5 | 9,5 | 5,0 | 4,9 | 2,0 | 2,0 | 10,8 | 10,7 | 19,5 | 20,8 |
| Schkeuditz, Stadt | 14 846 | 0,3 | 2,1 | 7,0 | 46,9 | 2,7 | 18,2 | 1,5 | 10,1 | 0,2 | 1,6 | 3,1 | 21,1 | 0,4 | 2,9 |
| Querfurt | 72 114 | 21,8 | 30,2 | 32,9 | 45,6 | 5,3 | 7,4 | 3,6 | 4,9 | 1,4 | 2,0 | 7,1 | 9,9 | 25,4 | 34,8 |
| Saalkreis | 98 633 | 16,5 | 16,8 | 50,7 | 51,5 | 13,8 | 14,0 | 5,3 | 5,3 | 1,5 | 1,5 | 10,8 | 10,9 | 18,7 | 20,3 |
| Ammendorf, Stadt | 16 288 | 0,4 | 2,7 | 11,6 | 71,4 | 1,9 | 11,3 | 0,7 | 4,2 | 0,2 | 1,3 | 1,5 | 9,1 | 0,6 | 4,3 |
| Sangerhausen | 74 295 | 21,5 | 28,9 | 28,0 | 37,7 | 9,1 | 12,2 | 4,4 | 6,0 | 1,3 | 1,8 | 10,0 | 13,4 | 24,4 | 32,5 |
| Sangerhausen, Stadt | 12 502 | 0,9 | 6,9 | 5,1 | 41,1 | 2,6 | 20,9 | 1,5 | 12,3 | 0,4 | 3,0 | 2,0 | 15,8 | 1,1 | 8,3 |
| Schweinitz | 39 911 | 18,4 | 46,2 | 10,5 | 26,3 | 3,6 | 9,0 | 2,5 | 6,2 | 0,4 | 1,0 | 4,5 | 11,3 | 21,0 | 52,1 |
| Torgau | 63 957 | 18,6 | 29,1 | 23,0 | 36,0 | 6,9 | 10,7 | 6,9 | 10,8 | 1,0 | 1,5 | 7,6 | 11,9 | 21,2 | 34,9 |
| Torgau, Stadt | 15 738 | 0,6 | 3,8 | 5,9 | 37,4 | 3,1 | 19,8 | 3,9 | 25,0 | 0,4 | 2,8 | 1,8 | 11,2 | 0,8 | 5,6 |
| Weißenfels | 99 786 | 19,5 | 19,5 | 53,7 | 53,8 | 8,4 | 8,4 | 4,2 | 4,2 | 1,5 | 1,5 | 12,5 | 12,6 | 22,2 | 21,9 |
| Wittenberg | 66 225 | 14,0 | 21,1 | 36,5 | 55,1 | 5,9 | 8,9 | 3,2 | 4,8 | 0,7 | 1,1 | 5,9 | 9,0 | 15,8 | 28,2 |
| Zeitz | 39 551 | 6,8 | 17,3 | 23,4 | 59,1 | 3,2 | 8,1 | 1,2 | 2,9 | 0,6 | 1,5 | 4,4 | 11,1 | 8,0 | 20,5 |
| Reg.-Bez. Erfurt | 636 595 | 110,2 | 17,3 | 284,2 | 44,6 | 94,9 | 14,9 | 63,1 | 9,9 | 10,6 | 1,7 | 73,6 | 11,6 | 123,3 | 20,2 |
| Stadtkreise | | | | | | | | | | | | | | | |
| Erfurt..... | 159 201 | 3,5 | 2,2 | 63,1 | 39,6 | 42,9 | 27,0 | 23,6 | 14,8 | 3,7 | 2,3 | 22,4 | 14,1 | 4,5 | 3,0 |
| Mühlhausen i. Th. | 41 493 | 0,8 | 1,8 | 21,7 | 52,3 | 6,2 | 15,0 | 5,6 | 13,5 | 0,8 | 2,0 | 6,4 | 15,4 | 1,0 | 2,6 |
| Nordhausen | 40 673 | 0,6 | 1,4 | 15,1 | 37,0 | 9,8 | 24,2 | 7,5 | 18,4 | 1,2 | 3,1 | 6,5 | 15,9 | 0,7 | 2,0 |

^{1) 2)} siehe Anmerkungen auf S. 351.

Noch: Die Ständige Bevölkerung nach Wirtschaftsabteilungen am 17. Mai 1939

| Reichsteile, größere und kleinere Verwaltungsbezirke, Gemeinden mit 10 000 und mehr Einwohnern¹) | Ständige Be- völkerung²) | Davon entfielen auf die Wirtschaftsabteilungen | | | | | | | | | | | | Am 16. Juni 1933 entfielen auf Land- und Forstwirtschaft | |
|--|--------------------------------|--|------|---------------------------|------|-----------------------|------|--|------|----------------------|-----|----------------------------|------|--|---------------------------------------|
| | | Land- und Forstwirt- schaft | | Industrie und Handwerk | | Handel und Verkehr | | Öffentl. Dienst und private Dienstleistung | | Häusliche Dienste | | Selbständige Berufslose | | in 1000 | vH der Gesamt- bevölke- rung |
| | | in 1000 | vH | in 1000 | vH | in 1000 | vH | in 1000 | vH | in 1000 | vH | in 1000 | vH | | |
| Noch Provinz Sachsen | | | | | | | | | | | | | | | |
| Landkreise | | | | | | | | | | | | | | | |
| Grafschaft Hohenstein | 67 740 | 16,7 | 24,6 | 28,1 | 41,5 | 7,0 | 10,4 | 6,0 | 8,8 | 1,1 | 1,6 | 8,8 | 13,1 | 18,2 | 26,9 |
| Heiligenstadt | 48 175 | 13,3 | 27,6 | 20,4 | 42,3 | 5,0 | 10,5 | 3,4 | 7,0 | 0,6 | 1,3 | 5,5 | 11,3 | 14,1 | 29,1 |
| Langensalza | 40 073 | 15,1 | 37,6 | 13,5 | 33,7 | 3,7 | 9,3 | 3,7 | 9,2 | 0,5 | 1,3 | 3,6 | 8,9 | 16,5 | 41,0 |
| Langensalza, Stadt | 12 982 | 0,4 | 3,4 | 6,1 | 46,7 | 2,0 | 15,1 | 2,5 | 19,2 | 0,3 | 2,4 | 1,7 | 13,2 | 0,6 | 4,4 |
| Mühlhausen i. Th. | 42 169 | 12,2 | 28,9 | 21,0 | 49,9 | 3,0 | 7,1 | 1,8 | 4,3 | 0,3 | 0,6 | 3,9 | 9,2 | 14,2 | 33,7 |
| Schleusingen | 64 711 | 7,6 | 11,8 | 42,2 | 65,2 | 5,5 | 8,4 | 3,4 | 5,3 | 0,9 | 1,4 | 5,1 | 7,9 | 8,2 | 13,8 |
| Suhl, Stadt | 23 168 | 0,5 | 2,3 | 15,9 | 68,5 | 2,5 | 10,9 | 1,8 | 7,8 | 0,5 | 2,0 | 2,0 | 8,5 | 0,4 | 2,2 |
| Weißensee | 63 968 | 21,1 | 33,0 | 28,3 | 44,3 | 6,2 | 9,6 | 3,2 | 5,0 | 0,7 | 1,1 | 4,5 | 7,0 | 24,7 | 42,6 |
| Sömmerda, Stadt | 11 765 | 0,5 | 4,0 | 9,1 | 77,1 | 0,8 | 7,1 | 0,5 | 4,5 | 0,2 | 1,7 | 0,7 | 5,6 | 0,7 | 8,2 |
| Worbis | 46 978 | 14,4 | 30,6 | 19,3 | 41,1 | 3,8 | 8,1 | 4,1 | 8,7 | 0,4 | 0,9 | 5,0 | 10,6 | 15,5 | 32,0 |
| Ziegenrück | 21 414 | 5,1 | 23,7 | 11,6 | 54,0 | 1,7 | 7,9 | 0,8 | 3,8 | 0,2 | 1,0 | 2,0 | 9,6 | 5,7 | 27,6 |
| Provinz Westfalen | | | | | | | | | | | | | | | |
| Prov. Westfalen | 5 146 791 | 585,2 | 11,4 | 2700,5 | 52,5 | 689,3 | 13,4 | 401,7 | 7,8 | 115,7 | 2,2 | 654,4 | 12,7 | 644,6 | 12,8 |
| Reg.-Bez. Münster | 1 585 729 | 225,7 | 14,2 | 809,5 | 51,1 | 192,0 | 12,1 | 130,8 | 8,3 | 34,0 | 2,1 | 193,7 | 12,2 | 243,7 | 15,6 |
| Stadtkreise | | | | | | | | | | | | | | | |
| Bocholt | 35 053 | 0,7 | 2,0 | 22,2 | 63,5 | 4,6 | 13,2 | 2,8 | 7,9 | 1,0 | 2,7 | 3,8 | 10,7 | 0,6 | 1,9 |
| Bottrop | 83 381 | 1,0 | 1,2 | 57,3 | 68,8 | 6,4 | 7,7 | 5,0 | 5,9 | 1,5 | 1,8 | 12,2 | 14,6 | 1,4 | 1,6 |
| Gelsenkirchen | 317 505 | 2,9 | 0,9 | 205,5 | 64,7 | 32,5 | 10,2 | 19,6 | 6,2 | 6,6 | 2,1 | 50,4 | 15,9 | 5,4 | 1,6 |
| Gladbeck | 58 710 | 1,0 | 1,7 | 39,3 | 66,8 | 4,3 | 7,4 | 3,5 | 6,0 | 1,1 | 1,9 | 9,5 | 16,2 | 1,6 | 2,7 |
| Münster i. W. | 132 760 | 2,7 | 2,1 | 29,2 | 21,9 | 37,8 | 28,4 | 38,0 | 28,7 | 5,4 | 4,1 | 19,7 | 14,8 | 3,3 | 2,7 |
| Recklinghausen | 86 302 | 2,0 | 2,3 | 46,5 | 53,9 | 14,4 | 16,7 | 7,3 | 8,5 | 2,1 | 2,4 | 14,0 | 16,2 | 2,4 | 2,7 |
| Landkreise | | | | | | | | | | | | | | | |
| Ahaus | 78 677 | 23,8 | 30,2 | 35,6 | 45,3 | 7,8 | 9,9 | 5,1 | 6,5 | 1,2 | 1,5 | 5,2 | 6,6 | 24,9 | 33,3 |
| Gronau i. W., Stadt | 18 823 | 0,8 | 4,1 | 12,1 | 64,2 | 2,5 | 13,4 | 1,6 | 8,4 | 0,3 | 1,8 | 1,5 | 8,1 | 0,9 | 5,2 |
| Beckum | 96 170 | 20,2 | 21,0 | 49,8 | 51,8 | 9,6 | 10,0 | 5,9 | 6,1 | 2,1 | 2,1 | 8,6 | 9,0 | 22,2 | 23,8 |
| Ahlen, Stadt | 25 697 | 0,6 | 2,3 | 17,0 | 66,3 | 2,8 | 10,8 | 1,8 | 6,9 | 0,6 | 2,3 | 2,9 | 11,4 | 0,6 | 2,5 |
| Beekum, Stadt | 12 331 | 0,5 | 4,2 | 7,3 | 59,5 | 1,7 | 13,3 | 1,3 | 10,3 | 0,3 | 2,7 | 1,2 | 10,0 | 0,6 | 4,9 |
| Borken | 59 233 | 24,8 | 41,9 | 19,7 | 33,4 | 5,9 | 9,9 | 3,9 | 6,6 | 0,9 | 1,5 | 4,0 | 6,7 | 25,5 | 45,5 |
| Coesfeld | 58 980 | 19,3 | 32,8 | 21,2 | 35,9 | 7,7 | 13,0 | 4,6 | 7,7 | 1,2 | 2,1 | 5,0 | 8,5 | 20,3 | 35,3 |
| Coesfeld, Stadt | 13 531 | 0,4 | 3,3 | 6,0 | 44,6 | 3,2 | 23,6 | 1,8 | 13,4 | 0,5 | 3,5 | 1,6 | 11,6 | 0,4 | 3,3 |
| Dulmen, Stadt | 10 404 | 0,4 | 3,9 | 5,9 | 56,3 | 1,6 | 15,4 | 1,0 | 9,4 | 0,3 | 2,9 | 1,2 | 12,1 | 0,5 | 4,7 |
| Lüdinghausen | 87 119 | 19,4 | 22,3 | 41,9 | 48,1 | 7,4 | 8,5 | 5,7 | 6,5 | 1,9 | 2,2 | 10,8 | 12,4 | 21,3 | 24,7 |
| Boekum-Hövel | 17 401 | 0,8 | 4,8 | 11,6 | 66,6 | 1,1 | 6,5 | 0,7 | 4,1 | 0,4 | 2,0 | 2,8 | 16,0 | 0,9 | 4,9 |
| Selm | 10 552 | 0,8 | 7,9 | 6,3 | 59,8 | 0,7 | 6,6 | 0,8 | 7,2 | 0,2 | 1,7 | 1,8 | 16,8 | 0,9 | 8,5 |
| Werne a./Lippe, Stadt | 12 616 | 1,5 | 12,4 | 7,2 | 56,8 | 1,0 | 7,8 | 0,8 | 6,4 | 0,3 | 2,1 | 1,8 | 14,5 | 1,7 | 13,7 |
| Münster i. W. | 63 337 | 22,1 | 34,9 | 21,0 | 33,2 | 8,1 | 12,7 | 5,5 | 8,7 | 1,3 | 2,1 | 5,3 | 8,4 | 24,0 | 40,9 |
| Recklinghausen | 191 099 | 16,8 | 8,8 | 115,9 | 60,7 | 18,2 | 9,5 | 9,6 | 5,0 | 3,6 | 1,9 | 27,0 | 14,1 | 17,9 | 9,5 |
| Datteln, Stadt | 20 307 | 1,4 | 6,6 | 13,2 | 65,1 | 1,4 | 6,9 | 1,2 | 6,0 | 0,4 | 2,0 | 2,7 | 13,4 | 1,4 | 6,9 |
| Dorsten, Stadt | 10 332 | 0,5 | 5,0 | 4,7 | 45,2 | 1,8 | 18,1 | 1,3 | 12,3 | 0,3 | 3,1 | 1,7 | 16,3 | 0,6 | 5,6 |
| Haltern, Stadt | 10 106 | 0,3 | 3,3 | 5,0 | 48,9 | 2,4 | 23,7 | 0,7 | 7,2 | 0,3 | 3,0 | 1,4 | 13,9 | 0,3 | 3,4 |
| Herten, Stadt | 32 697 | 0,5 | 1,7 | 21,3 | 65,0 | 3,1 | 9,4 | 1,5 | 4,5 | 0,6 | 1,9 | 5,7 | 17,5 | 0,7 | 2,1 |
| Marl, Stadt | 35 082 | 1,4 | 4,1 | 24,9 | 70,9 | 2,3 | 6,5 | 1,5 | 4,2 | 0,6 | 1,6 | 4,4 | 12,7 | 1,6 | 5,2 |
| Oer-Erkenschwick | 15 503 | 0,8 | 4,8 | 11,0 | 71,2 | 0,7 | 4,8 | 0,5 | 3,3 | 0,3 | 1,5 | 2,2 | 14,4 | 0,9 | 5,4 |
| Waltrop | 11 453 | 1,4 | 12,1 | 6,8 | 59,5 | 1,1 | 9,3 | 0,5 | 4,2 | 0,2 | 1,8 | 1,5 | 13,1 | 1,4 | 12,3 |
| Steinfurt | 118 506 | 22,6 | 19,1 | 61,0 | 51,5 | 16,4 | 13,8 | 7,7 | 6,5 | 2,2 | 1,9 | 8,6 | 7,2 | 23,8 | 21,5 |
| Borghorst | 10 869 | 1,2 | 11,2 | 7,1 | 64,8 | 1,1 | 10,3 | 0,5 | 4,5 | 0,2 | 1,6 | 0,8 | 7,6 | 1,3 | 12,3 |
| Emsdetten | 17 235 | 1,9 | 10,8 | 11,3 | 65,8 | 1,7 | 9,8 | 0,8 | 4,8 | 0,3 | 1,7 | 1,2 | 7,1 | 2,0 | 12,9 |
| Rheine, Stadt | 34 368 | 0,6 | 1,7 | 19,2 | 55,9 | 8,0 | 23,1 | 3,1 | 8,9 | 0,8 | 2,5 | 2,7 | 7,9 | 0,7 | 2,3 |
| Tecklenburg | 79 790 | 28,2 | 35,3 | 31,6 | 39,6 | 7,4 | 9,3 | 4,0 | 5,1 | 1,2 | 1,4 | 7,4 | 9,3 | 29,4 | 39,1 |
| Ibbenbüren | 11 715 | 3,0 | 25,2 | 6,9 | 58,7 | 0,6 | 4,8 | 0,2 | 2,1 | 0,1 | 1,0 | 0,9 | 8,2 | 2,7 | 27,6 |
| Lengerich, Stadt | 13 733 | 3,2 | 23,3 | 5,4 | 39,4 | 1,5 | 11,3 | 1,1 | 7,7 | 0,2 | 1,7 | 2,3 | 16,6 | 3,4 | 25,9 |
| Warendorf | 39 107 | 18,2 | 46,5 | 11,7 | 29,8 | 3,5 | 9,0 | 2,6 | 6,6 | 0,7 | 1,9 | 2,4 | 6,2 | 19,7 | 52,0 |
| Reg.-Bez. Minden | 912 210 | 188,6 | 20,7 | 405,4 | 44,5 | 125,9 | 13,8 | 78,6 | 8,6 | 16,8 | 1,8 | 96,9 | 10,6 | 207,0 | 23,7 |
| Stadtkreise | | | | | | | | | | | | | | | |
| Bielefeld | 126 711 | 1,8 | 1,4 | 67,7 | 53,5 | 24,1 | 19,0 | 13,7 | 10,8 | 3,3 | 2,6 | 16,1 | 12,7 | 2,4 | 2,0 |
| Herford | 40 552 | 1,1 | 2,6 | 21,4 | 52,8 | 6,8 | 16,8 | 5,4 | 13,4 | 1,0 | 2,3 | 4,9 | 12,1 | 1,3 | 3,4 |

¹⁾ ²⁾ siehe Anmerkungen auf S. 351.

Noch: Die Ständige Bevölkerung nach Wirtschaftsabteilungen am 17. Mai 1939

| Reichsteile, größere und kleinere Verwaltungsbezirke, Gemeinden mit 10 000 und mehr Einwohnern ¹⁾ | Ständige Be- völkerung ²⁾ | Davon entfielen auf die Wirtschaftsabteilungen | | | | | | | | | | Am 18. Juni 1933 entfielen auf Land- und Forstwirtschaft | | | |
|--|--|--|------------|---------------------------|-------------|-----------------------|-------------|--|------------|----------------------|------------|--|-------------|--------------|---------------------------------------|
| | | Land- und Forstwirt- schaft | | Industrie und Handwerk | | Handel und Verkehr | | Öffentl. Dienst und private Dienstleistung | | Häusliche Dienste | | Selbständige Berufslose | | in 1000 | vH der Gesamt- bevölke- rung |
| | | in 1000 | vH | in 1000 | vH | in 1000 | vH | in 1000 | vH | in 1000 | vH | in 1000 | vH | | |
| Noch: Provinz Westfalen | | | | | | | | | | | | | | | |
| Landkreise | | | | | | | | | | | | | | | |
| Bielefeld..... | 72 216 | 8,1 | 11,2 | 41,9 | 58,0 | 6,6 | 9,1 | 5,2 | 7,2 | 0,9 | 1,3 | 9,5 | 13,2 | 8,6 | 13,4 |
| Brackwede | 14 975 | 0,3 | 1,9 | 10,2 | 68,2 | 1,9 | 12,6 | 0,8 | 5,6 | 0,3 | 1,6 | 1,5 | 10,1 | 0,3 | 2,2 |
| Büren | 43 319 | 21,4 | 49,5 | 11,0 | 25,4 | 3,6 | 8,3 | 3,2 | 7,3 | 0,5 | 1,2 | 3,6 | 8,3 | 23,0 | 53,1 |
| Halle i. W. | 35 778 | 13,6 | 37,9 | 14,2 | 39,6 | 3,5 | 9,7 | 1,5 | 4,2 | 0,6 | 1,7 | 2,4 | 6,9 | 15,1 | 44,0 |
| Herford | 120 083 | 17,6 | 14,7 | 73,9 | 61,6 | 12,2 | 10,1 | 5,0 | 4,1 | 1,6 | 1,3 | 9,8 | 8,2 | 19,9 | 17,3 |
| Gohfeld | 10 446 | 1,1 | 10,3 | 6,0 | 57,5 | 1,5 | 14,9 | 0,6 | 5,5 | 0,1 | 1,6 | 1,1 | 10,2 | 1,3 | 12,9 |
| Höxter | 66 562 | 20,5 | 30,9 | 22,9 | 34,3 | 8,3 | 12,5 | 5,6 | 8,4 | 1,4 | 2,1 | 7,9 | 11,8 | 21,1 | 31,8 |
| Lübbecke | 58 165 | 24,5 | 42,2 | 22,9 | 39,4 | 4,3 | 7,4 | 2,5 | 4,2 | 0,6 | 1,0 | 3,4 | 5,8 | 27,6 | 47,6 |
| Minden | 133 300 | 24,8 | 18,6 | 56,2 | 42,2 | 21,2 | 15,9 | 11,5 | 8,6 | 2,6 | 1,9 | 17,0 | 12,8 | 28,0 | 21,5 |
| Minden, Stadt | 28 538 | 0,9 | 3,0 | 9,7 | 34,0 | 7,1 | 24,9 | 5,5 | 19,4 | 0,9 | 3,2 | 4,4 | 15,5 | 1,0 | 3,5 |
| Oeynhhausen, Bad, Stadt | 10 885 | 0,3 | 2,7 | 4,2 | 38,6 | 2,5 | 23,3 | 1,3 | 11,9 | 0,6 | 4,9 | 2,0 | 18,6 | 0,3 | 3,2 |
| Paderborn | 86 914 | 18,5 | 21,3 | 20,9 | 24,1 | 20,3 | 23,4 | 15,1 | 17,3 | 2,0 | 2,3 | 10,1 | 11,6 | 19,9 | 24,4 |
| Paderborn, Stadt | 39 955 | 1,0 | 2,5 | 9,0 | 22,5 | 13,0 | 32,6 | 9,5 | 23,6 | 1,3 | 3,2 | 6,2 | 15,6 | 1,2 | 3,1 |
| Warburg | 35 067 | 15,5 | 44,3 | 7,5 | 21,3 | 5,2 | 14,8 | 2,3 | 6,6 | 0,5 | 1,5 | 4,1 | 11,5 | 16,3 | 44,6 |
| Wiedenbrück..... | 93 543 | 21,3 | 22,7 | 44,8 | 47,9 | 9,8 | 10,5 | 7,7 | 8,3 | 1,8 | 1,9 | 8,1 | 8,7 | 23,9 | 28,8 |
| Gütersloh, Stadt | 30 850 | 1,7 | 5,5 | 15,6 | 50,6 | 4,7 | 15,1 | 4,1 | 13,4 | 0,8 | 2,4 | 4,0 | 13,0 | 1,9 | 7,4 |
| Reg.-Bez. Arnsberg | 2 648 852 | 170,9 | 6,5 | 1485,5 | 56,1 | 371,4 | 14,0 | 192,3 | 7,3 | 65,0 | 2,4 | 363,8 | 13,7 | 193,9 | 7,4 |
| Stadtkreise | | | | | | | | | | | | | | | |
| Bochum | 305 469 | 3,5 | 1,2 | 181,7 | 59,5 | 40,7 | 13,3 | 21,4 | 7,0 | 10,8 | 3,5 | 47,4 | 15,5 | 4,6 | 1,5 |
| Castrop-Rauxel..... | 56 610 | 0,9 | 1,6 | 38,9 | 68,7 | 4,4 | 7,8 | 2,6 | 4,6 | 1,1 | 2,0 | 8,7 | 15,3 | 1,2 | 2,1 |
| Dortmund | 537 865 | 7,2 | 1,3 | 305,1 | 56,7 | 86,2 | 16,1 | 44,2 | 8,2 | 13,9 | 2,6 | 81,3 | 15,1 | 9,5 | 1,8 |
| Hagen (Westf.) | 151 481 | 2,0 | 1,3 | 82,7 | 54,6 | 33,5 | 22,1 | 12,1 | 8,0 | 3,6 | 2,4 | 17,6 | 11,6 | 2,6 | 1,7 |
| Hamm (Westf.) | 56 684 | 0,7 | 1,2 | 23,9 | 42,2 | 13,9 | 24,4 | 8,7 | 15,4 | 1,7 | 3,0 | 7,8 | 13,8 | 1,0 | 1,9 |
| Herne | 94 639 | 0,7 | 0,8 | 61,6 | 65,1 | 9,0 | 9,5 | 5,3 | 5,6 | 2,1 | 2,2 | 15,9 | 16,8 | 1,3 | 1,3 |
| Iserlohn | 36 135 | 0,4 | 1,1 | 19,8 | 54,8 | 6,1 | 16,8 | 4,6 | 12,8 | 0,9 | 2,5 | 4,3 | 12,0 | 0,5 | 1,4 |
| Lüdenscheid | 40 561 | 0,3 | 0,8 | 27,0 | 66,5 | 5,2 | 12,8 | 3,7 | 9,1 | 0,9 | 2,2 | 3,5 | 8,6 | 0,4 | 1,0 |
| Lünen | 46 300 | 0,8 | 1,6 | 31,2 | 67,4 | 4,0 | 8,6 | 2,6 | 5,7 | 1,0 | 2,1 | 6,7 | 14,6 | 1,0 | 2,2 |
| Siegen | 37 622 | 0,3 | 0,9 | 15,6 | 41,4 | 10,1 | 26,8 | 5,7 | 15,2 | 1,4 | 3,6 | 4,5 | 12,1 | 0,5 | 1,4 |
| Wanne-Eickel | 86 680 | 0,5 | 0,6 | 51,6 | 59,6 | 12,7 | 14,7 | 4,5 | 5,2 | 1,7 | 1,9 | 15,7 | 18,0 | 1,3 | 1,4 |
| Wattenscheid | 61 449 | 0,7 | 1,1 | 40,2 | 65,5 | 4,6 | 7,4 | 2,8 | 4,6 | 1,1 | 1,8 | 12,0 | 19,6 | 1,2 | 1,9 |
| Witten | 73 548 | 1,4 | 1,9 | 43,3 | 58,9 | 10,9 | 14,9 | 4,4 | 5,9 | 1,6 | 2,2 | 11,9 | 16,2 | 1,7 | 2,3 |
| Landkreise | | | | | | | | | | | | | | | |
| Altena | 104 359 | 11,8 | 11,3 | 67,4 | 64,6 | 10,0 | 9,6 | 4,5 | 4,3 | 2,3 | 2,2 | 8,4 | 8,0 | 12,8 | 13,4 |
| Altena, Stadt | 17 302 | 0,2 | 1,0 | 11,8 | 68,0 | 2,2 | 12,6 | 1,1 | 6,5 | 0,4 | 2,7 | 1,6 | 9,2 | 0,2 | 1,0 |
| Ludenscheid | 12 479 | 1,5 | 12,3 | 7,9 | 63,3 | 1,4 | 11,1 | 0,6 | 4,8 | 0,2 | 1,8 | 0,9 | 6,7 | 1,8 | 16,2 |
| Werdohl, Stadt | 13 901 | 0,4 | 2,8 | 10,2 | 73,4 | 1,2 | 8,8 | 0,6 | 4,1 | 0,4 | 2,6 | 1,1 | 8,3 | 0,4 | 3,4 |
| Arnsberg | 85 962 | 12,1 | 14,1 | 46,1 | 53,7 | 10,2 | 11,8 | 7,6 | 8,8 | 2,0 | 2,3 | 8,0 | 9,3 | 12,7 | 15,9 |
| Arnsberg, Stadt | 13 678 | 0,3 | 2,5 | 4,3 | 31,1 | 2,8 | 20,4 | 4,0 | 29,3 | 0,5 | 3,4 | 1,8 | 13,3 | 0,4 | 3,4 |
| Neheim, Stadt | 15 063 | 0,2 | 1,5 | 10,3 | 68,2 | 2,0 | 13,1 | 0,8 | 5,1 | 0,4 | 2,5 | 1,4 | 9,6 | 0,2 | 1,5 |
| Brilon | 50 726 | 16,9 | 33,4 | 16,9 | 33,3 | 5,4 | 10,7 | 3,9 | 7,6 | 0,8 | 1,7 | 6,8 | 13,3 | 17,9 | 35,5 |
| Ennepe-Ruhrkreis | 172 328 | 10,3 | 6,0 | 110,0 | 63,8 | 17,2 | 10,0 | 9,3 | 5,4 | 3,6 | 2,1 | 21,9 | 12,7 | 11,6 | 6,9 |
| Gevelsberg, Stadt | 22 584 | 0,2 | 1,0 | 15,8 | 70,0 | 2,6 | 11,6 | 1,2 | 5,1 | 0,5 | 2,3 | 2,3 | 10,0 | 0,3 | 1,6 |
| Hattingen, Stadt | 18 063 | 0,2 | 1,1 | 11,2 | 62,2 | 2,3 | 12,5 | 1,6 | 8,7 | 0,5 | 2,5 | 2,3 | 13,0 | 0,2 | 1,4 |
| Herdecke, Stadt | 10 738 | 0,7 | 7,0 | 6,7 | 62,9 | 1,2 | 10,8 | 0,5 | 4,5 | 0,2 | 2,2 | 1,4 | 12,6 | 0,8 | 8,2 |
| Milspe | 11 555 | 0,8 | 7,1 | 7,6 | 66,1 | 1,3 | 10,7 | 0,5 | 4,0 | 0,2 | 1,9 | 1,2 | 10,2 | 1,0 | 8,6 |
| Schwelm, Stadt | 23 505 | 0,4 | 1,5 | 14,9 | 63,3 | 3,0 | 12,7 | 1,9 | 8,1 | 0,5 | 2,3 | 2,8 | 12,1 | 0,5 | 2,1 |
| Iserlohn | 118 710 | 7,6 | 6,4 | 71,6 | 60,4 | 17,6 | 14,8 | 7,0 | 5,9 | 2,8 | 2,3 | 12,1 | 10,2 | 8,2 | 7,4 |
| Hemer, Stadt | 14 687 | 0,5 | 3,3 | 9,5 | 64,9 | 1,5 | 10,2 | 1,2 | 8,4 | 0,4 | 2,6 | 1,6 | 10,6 | 0,5 | 3,8 |
| Hohenlimburg, Stadt | 17 278 | 0,3 | 1,6 | 12,2 | 70,7 | 1,8 | 10,4 | 0,7 | 4,2 | 0,5 | 3,1 | 1,8 | 10,0 | 0,3 | 2,0 |
| Menden, Stadt | 17 180 | 0,3 | 1,5 | 11,2 | 64,9 | 1,9 | 11,3 | 1,6 | 9,5 | 0,5 | 2,8 | 1,7 | 10,0 | 0,3 | 2,2 |
| Schwerte, Stadt | 18 648 | 0,3 | 1,5 | 8,1 | 43,6 | 6,5 | 35,1 | 1,1 | 5,8 | 0,4 | 2,0 | 2,2 | 12,0 | 0,4 | 2,2 |
| Lippstadt..... | 61 848 | 13,4 | 21,6 | 23,9 | 38,8 | 8,1 | 13,1 | 6,4 | 10,3 | 1,5 | 2,5 | 8,5 | 13,7 | 14,8 | 26,0 |
| Lippstadt, Stadt | 21 605 | 0,6 | 2,5 | 10,0 | 46,3 | 4,6 | 21,3 | 3,2 | 15,0 | 0,7 | 3,2 | 2,5 | 11,7 | 0,9 | 4,4 |
| Meschede | 52 911 | 14,9 | 28,3 | 21,2 | 40,0 | 7,1 | 13,5 | 3,3 | 6,2 | 1,1 | 2,0 | 5,3 | 10,0 | 16,4 | 32,6 |
| Olpe | 66 479 | 13,4 | 20,1 | 31,4 | 47,3 | 8,5 | 12,8 | 4,0 | 6,0 | 1,3 | 1,9 | 7,9 | 11,9 | 13,9 | 21,6 |
| Siegen | 107 655 | 12,2 | 11,4 | 61,1 | 56,7 | 12,8 | 11,9 | 5,1 | 4,7 | 2,2 | 2,0 | 14,3 | 13,3 | 14,9 | 14,5 |
| Weidenau | 12 325 | 0,1 | 1,1 | 7,2 | 58,0 | 2,1 | 17,4 | 0,9 | 7,5 | 0,4 | 3,3 | 1,6 | 12,7 | 0,3 | 2,3 |
| Soest | 73 240 | 15,6 | 21,3 | 21,7 | 29,6 | 13,7 | 18,7 | 9,2 | 12,6 | 2,0 | 2,8 | 11,0 | 15,0 | 16,9 | 24,4 |
| Soest, Stadt | 23 400 | 0,7 | 2,9 | 7,1 | 30,4 | 6,8 | 28,9 | 4,4 | 19,1 | 0,8 | 3,5 | 3,6 | 15,2 | 0,8 | 3,5 |
| Werl, Stadt | 9 883 | 0,6 | 5,7 | 3,5 | 35,4 | 1,4 | 14,2 | 2,1 | 21,5 | 0,3 | 2,9 | 2,0 | 20,3 | 0,7 | 8,5 |
| Unna | 141 234 | 13,0 | 9,2 | 80,6 | 57,1 | 16,5 | 11,7 | 7,9 | 5,6 | 3,2 | 2,2 | 20,0 | 14,2 | 15,1 | 10,9 |
| Herringen | 11 055 | 0,3 | 2,6 | 8,2 | 73,7 | 0,7 | 6,0 | 0,4 | 3,4 | 0,2 | 2,1 | 1,3 | 12,2 | 0,3 | 2,9 |
| Kamen, Stadt | 12 887 | 0,2 | 1,8 | 8,1 | 62,7 | 1,5 | 11,4 | 0,9 | 7,1 | 0,3 | 2,3 | 1,9 | 14,7 | 0,3 | 2,7 |
| Unna, Stadt | 19 985 | 0,6 | 2,8 | 10,5 | 52,4 | 2,6 | 12,9 | 2,7 | 13,6 | 0,6 | 3,2 | 3,0 | 15,1 | 0,7 | 3,7 |
| Wittgenstein | 28 357 | 10,2 | 35,8 | 10,9 | 38,2 | 3,0 | 10,7 | 1,4 | 5,1 | 0,4 | 1,5 | 2,5 | 8,7 | 11,8 | 40,3 |

¹⁾ *) siehe Anmerkungen auf S. 351.

Noch: Die Ständige Bevölkerung nach Wirtschaftsabteilungen am 17. Mai 1939

| Reichsteile, größere und kleinere Verwaltungsbezirke, Gemeinden mit 10 000 und mehr Einwohnern ¹⁾ | Ständige Be- völkerung ²⁾ | Davon entfielen auf die Wirtschaftsabteilungen | | | | | | | | | | | | Am 16. Juni 1933 entfielen auf Land- und Forstwirtschaft | |
|--|--|--|------|---------------------------|------|-----------------------|------|--|------|----------------------|------|----------------------------|------|--|---------------------------------------|
| | | Land- und Forstwirt- schaft | | Industrie und Handwerk | | Handel und Verkehr | | Öffentl. Dienst und private Dienstleistung | | Häusliche Dienste | | Selbständige Berufslose | | in 1000 | vH der Gesamt- bevölke- rung |
| | | in 1000 | vH | in 1000 | vH | in 1000 | vH | in 1000 | vH | in 1000 | vH | in 1000 | vH | | |
| Rheinprovinz | | | | | | | | | | | | | | | |
| Rheinprovinz | 7 827 795 | 826,0 | 10,5 | 3816,3 | 48,8 | 1292,1 | 16,5 | 681,3 | 8,7 | 203,1 | 2,6 | 1009,0 | 12,9 | 939,7 | 12,2 |
| Reg.-Bez. Koblenz | 856 394 | 223,4 | 26,1 | 312,3 | 36,5 | 125,5 | 14,6 | 77,9 | 9,1 | 16,8 | 2,0 | 100,5 | 11,7 | 256,2 | 29,9 |
| Stadtkreise | | | | | | | | | | | | | | | |
| Koblenz | 86 501 | 1,9 | 2,2 | 23,0 | 26,6 | 24,5 | 28,3 | 20,0 | 23,1 | 2,9 | 3,4 | 14,2 | 16,4 | 2,6 | 3,2 |
| Landkreise | | | | | | | | | | | | | | | |
| Ahrweiler | 65 449 | 21,3 | 32,5 | 20,2 | 31,0 | 10,0 | 15,4 | 5,9 | 9,0 | 1,4 | 2,1 | 6,6 | 10,0 | 24,3 | 36,3 |
| Altenkirchen | 89 338 | 16,2 | 18,1 | 41,3 | 46,3 | 12,2 | 13,7 | 4,5 | 5,0 | 1,5 | 1,7 | 13,6 | 15,2 | 16,7 | 18,8 |
| Birkenfeld | 90 397 | 23,2 | 25,6 | 39,9 | 44,2 | 9,4 | 10,4 | 8,7 | 9,7 | 1,4 | 1,5 | 7,8 | 8,6 | 30,0 | 32,3 |
| Idar-Oberstein, Stadt | 24 053 | 0,4 | 1,8 | 14,2 | 59,1 | 3,7 | 15,2 | 3,3 | 13,4 | 0,6 | 2,6 | 1,9 | 7,9 | 0,6 | 2,5 |
| Koblenz | 58 029 | 10,0 | 17,1 | 25,4 | 43,7 | 9,6 | 16,6 | 4,8 | 8,4 | 1,1 | 1,9 | 7,1 | 12,3 | 11,4 | 20,3 |
| Bendorf, Stadt | 10 669 | 0,5 | 4,4 | 6,2 | 58,4 | 1,3 | 11,7 | 0,8 | 7,9 | 0,3 | 2,3 | 1,6 | 15,3 | 0,5 | 5,0 |
| Kochern | 40 921 | 22,2 | 54,2 | 8,5 | 20,9 | 4,5 | 11,0 | 2,3 | 5,7 | 0,7 | 1,6 | 2,7 | 6,6 | 24,9 | 59,2 |
| Kreuznach | 104 704 | 26,9 | 25,7 | 37,4 | 35,7 | 15,6 | 14,9 | 9,8 | 9,3 | 2,2 | 2,1 | 12,8 | 12,3 | 30,6 | 29,3 |
| Kreuznach, Bad, Stadt | 28 873 | 0,9 | 3,2 | 12,0 | 41,5 | 5,3 | 18,3 | 5,1 | 17,6 | 1,0 | 3,4 | 4,6 | 16,0 | 1,1 | 4,0 |
| Mayen | 99 121 | 27,8 | 28,0 | 41,5 | 41,8 | 10,0 | 10,1 | 6,6 | 6,7 | 1,5 | 1,6 | 11,7 | 11,8 | 31,9 | 32,1 |
| Andernach, Stadt | 14 151 | 0,5 | 3,4 | 6,9 | 48,8 | 2,0 | 14,0 | 1,6 | 11,1 | 0,4 | 2,8 | 2,8 | 19,9 | 0,6 | 4,5 |
| Mayen, Stadt | 15 297 | 0,5 | 3,4 | 6,7 | 44,0 | 3,0 | 19,4 | 2,0 | 13,2 | 0,4 | 2,6 | 2,7 | 17,4 | 0,6 | 4,1 |
| Neuwied | 109 027 | 20,0 | 18,4 | 51,9 | 47,6 | 13,2 | 12,1 | 7,8 | 7,1 | 2,2 | 2,0 | 13,9 | 12,8 | 21,9 | 20,5 |
| Neuwied, Stadt | 21 492 | 0,4 | 2,1 | 10,6 | 49,5 | 3,9 | 18,1 | 2,8 | 13,0 | 0,7 | 3,1 | 3,1 | 14,2 | 0,6 | 3,0 |
| Sankt Goar | 43 825 | 16,3 | 37,3 | 9,5 | 21,6 | 9,4 | 21,5 | 2,8 | 6,3 | 0,8 | 1,9 | 5,0 | 11,4 | 19,1 | 42,5 |
| Simmern | 36 363 | 20,2 | 55,4 | 7,3 | 20,1 | 3,0 | 8,2 | 2,7 | 7,3 | 0,4 | 1,2 | 2,8 | 7,8 | 22,7 | 60,1 |
| Zell (Mosel) | 32 719 | 17,5 | 53,6 | 6,3 | 19,2 | 4,1 | 12,5 | 2,1 | 6,3 | 0,6 | 1,8 | 2,1 | 6,6 | 20,1 | 60,0 |
| Reg.-Bez. Düsseldorf | 4 164 993 | 180,7 | 4,3 | 2328,4 | 55,9 | 681,2 | 10,4 | 327,0 | 7,9 | 101,7 | 2,4 | 546,0 | 13,1 | 207,0 | 5,1 |
| Stadtkreise | | | | | | | | | | | | | | | |
| Düsseldorf | 535 753 | 6,2 | 1,1 | 256,0 | 47,8 | 123,2 | 23,0 | 63,2 | 11,8 | 15,6 | 2,9 | 71,6 | 13,4 | 7,4 | 1,5 |
| Duisburg | 433 530 | 3,5 | 0,8 | 257,5 | 59,4 | 76,3 | 17,6 | 30,3 | 7,0 | 10,8 | 2,5 | 55,1 | 12,7 | 5,2 | 1,2 |
| Essen | 664 523 | 5,8 | 0,9 | 388,3 | 58,4 | 103,9 | 15,6 | 50,7 | 7,6 | 16,4 | 2,5 | 99,4 | 15,0 | 8,7 | 1,3 |
| Krefeld-Uerdingen a./Rh. .. | 170 205 | 4,0 | 2,4 | 89,3 | 52,5 | 33,0 | 19,3 | 15,9 | 9,4 | 4,7 | 2,7 | 23,3 | 13,7 | 5,3 | 3,2 |
| Mülheim a. d. Ruhr | 136 828 | 2,4 | 1,7 | 77,2 | 56,4 | 24,6 | 18,0 | 10,0 | 7,3 | 3,8 | 2,8 | 18,8 | 13,8 | 3,0 | 2,3 |
| München Gladbach | 128 329 | 3,4 | 2,6 | 71,8 | 55,9 | 21,1 | 16,5 | 11,7 | 9,1 | 2,7 | 2,1 | 17,6 | 13,8 | 4,2 | 3,3 |
| Neuß | 59 649 | 1,6 | 2,7 | 34,1 | 57,1 | 10,6 | 17,9 | 5,2 | 8,8 | 1,4 | 2,3 | 6,7 | 11,2 | 2,1 | 3,8 |
| Oberhausen | 191 829 | 2,1 | 1,1 | 121,4 | 63,3 | 25,2 | 13,1 | 11,3 | 5,9 | 4,3 | 2,2 | 27,5 | 14,4 | 3,0 | 1,6 |
| Remscheid | 103 912 | 1,7 | 1,7 | 65,4 | 62,9 | 15,4 | 14,8 | 7,0 | 6,8 | 2,4 | 2,3 | 12,0 | 11,5 | 2,2 | 2,2 |
| Rheydt | 77 339 | 1,5 | 2,0 | 48,2 | 62,3 | 11,4 | 14,8 | 5,1 | 6,6 | 1,7 | 2,1 | 9,4 | 12,2 | 1,8 | 2,3 |
| Solingen | 140 453 | 2,9 | 2,0 | 92,0 | 65,5 | 18,0 | 12,8 | 8,2 | 5,9 | 2,9 | 2,1 | 16,5 | 11,7 | 3,3 | 2,4 |
| Viersen | 34 025 | 1,1 | 3,2 | 20,7 | 60,9 | 5,0 | 14,8 | 2,1 | 6,3 | 0,7 | 2,0 | 4,4 | 12,8 | 1,3 | 4,0 |
| Wuppertal | 399 718 | 4,8 | 1,2 | 215,5 | 53,9 | 81,3 | 20,4 | 34,5 | 8,6 | 8,7 | 2,2 | 54,9 | 13,7 | 6,0 | 1,5 |
| Landkreise | | | | | | | | | | | | | | | |
| Dinslaken | 65 315 | 6,1 | 9,3 | 41,2 | 63,1 | 5,6 | 8,6 | 3,5 | 5,4 | 1,4 | 2,1 | 7,5 | 11,5 | 6,4 | 10,3 |
| Dinslaken, Stadt | 26 734 | 1,4 | 5,2 | 17,3 | 64,8 | 2,1 | 7,8 | 1,9 | 7,1 | 0,6 | 2,4 | 3,4 | 12,7 | 1,5 | 5,7 |
| Walsum | 23 003 | 0,5 | 2,2 | 17,2 | 74,8 | 1,5 | 6,5 | 0,9 | 3,9 | 0,4 | 1,7 | 2,5 | 10,9 | 0,6 | 2,8 |
| Düsseldorf-Mettmann | 183 836 | 10,6 | 5,7 | 114,1 | 62,1 | 21,4 | 11,6 | 10,9 | 6,0 | 6,3 | 3,4 | 20,5 | 11,2 | 11,5 | 6,8 |
| Haan, Stadt | 11 512 | 0,5 | 4,3 | 7,3 | 63,5 | 1,3 | 11,5 | 0,6 | 5,5 | 0,2 | 1,7 | 1,6 | 13,5 | 0,5 | 4,5 |
| Hilden, Stadt | 21 861 | 0,9 | 4,1 | 12,6 | 57,7 | 2,1 | 9,7 | 1,5 | 6,6 | 2,6 | 11,9 | 2,2 | 10,0 | 0,7 | 3,6 |
| Kettwig, Stadt | 11 298 | 0,5 | 4,1 | 6,4 | 58,4 | 1,7 | 15,1 | 0,8 | 7,6 | 0,3 | 2,5 | 1,6 | 14,3 | 0,5 | 4,3 |
| Langenberg, Stadt | 10 749 | 0,4 | 3,8 | 6,7 | 62,4 | 1,2 | 11,4 | 0,6 | 5,6 | 0,3 | 2,7 | 1,5 | 14,1 | 0,5 | 4,5 |
| Mettmann, Stadt | 13 811 | 0,9 | 6,3 | 8,2 | 59,4 | 1,7 | 12,3 | 1,0 | 7,6 | 0,3 | 2,5 | 1,7 | 11,9 | 1,0 | 7,4 |
| Nevels, Stadt | 11 665 | 1,1 | 9,3 | 7,1 | 60,6 | 1,5 | 12,7 | 0,6 | 4,9 | 0,2 | 1,8 | 1,2 | 10,7 | 1,2 | 10,3 |
| Ratingen, Stadt | 20 224 | 0,4 | 2,0 | 12,8 | 63,3 | 2,7 | 13,4 | 1,4 | 6,9 | 0,5 | 2,4 | 2,4 | 12,0 | 0,5 | 2,6 |
| Velbert, Stadt | 31 903 | 0,7 | 2,1 | 22,8 | 71,5 | 3,3 | 10,5 | 1,7 | 5,3 | 0,7 | 2,2 | 2,7 | 8,4 | 0,8 | 2,6 |
| Wülfrath, Stadt | 12 886 | 0,9 | 6,6 | 8,7 | 67,3 | 1,2 | 9,5 | 0,6 | 4,9 | 0,2 | 1,8 | 1,3 | 9,9 | 1,0 | 8,1 |
| Geldern | 60 371 | 19,7 | 32,6 | 20,9 | 34,6 | 7,4 | 12,2 | 4,7 | 7,8 | 1,5 | 2,5 | 6,2 | 10,3 | 20,9 | 34,2 |
| Grevenbroich-Neuß | 110 494 | 17,9 | 16,3 | 59,7 | 54,0 | 13,2 | 11,9 | 5,6 | 5,0 | 2,1 | 1,9 | 12,0 | 10,9 | 21,0 | 20,0 |
| Grevenbroich, Stadt | 12 376 | 0,9 | 7,4 | 7,2 | 58,3 | 1,6 | 12,5 | 1,0 | 8,2 | 0,3 | 2,3 | 1,4 | 11,3 | 1,0 | 8,9 |
| Kempen-Krefeld | 144 901 | 19,2 | 13,2 | 75,9 | 52,4 | 17,5 | 12,0 | 10,6 | 7,4 | 2,6 | 1,8 | 19,1 | 13,2 | 21,5 | 15,1 |
| Dülken, Stadt | 16 207 | 1,0 | 6,6 | 9,8 | 60,5 | 2,0 | 12,3 | 1,1 | 6,6 | 0,3 | 1,8 | 2,0 | 12,2 | 1,2 | 7,1 |
| Suchteln, Stadt | 11 350 | 0,9 | 8,0 | 4,9 | 42,7 | 1,2 | 10,2 | 1,4 | 12,5 | 0,2 | 1,6 | 2,8 | 25,0 | 1,2 | 10,6 |
| Kleve | 87 462 | 17,0 | 19,5 | 37,6 | 43,0 | 10,9 | 12,5 | 8,4 | 9,6 | 2,1 | 2,3 | 11,5 | 13,1 | 18,8 | 21,5 |
| Goch, Stadt | 13 481 | 0,7 | 5,4 | 8,1 | 60,4 | 1,9 | 14,0 | 1,1 | 8,1 | 0,4 | 2,7 | 1,3 | 9,4 | 0,8 | 6,1 |
| Kleve, Stadt | 21 784 | 0,3 | 1,6 | 10,9 | 50,0 | 3,8 | 17,2 | 3,2 | 14,8 | 0,7 | 3,1 | 2,9 | 13,3 | 0,4 | 1,7 |
| Moers | 191 291 | 19,6 | 10,2 | 114,4 | 59,8 | 19,8 | 10,4 | 10,6 | 5,6 | 4,3 | 2,2 | 22,6 | 11,8 | 21,7 | 11,6 |
| Homberg (Niederrhein), Stadt | 26 738 | 0,2 | 0,6 | 16,7 | 62,5 | 3,6 | 13,5 | 1,5 | 5,7 | 0,6 | 2,4 | 4,1 | 15,3 | 0,2 | 0,8 |
| Kamp-Lintfort | 22 639 | 1,7 | 7,5 | 15,7 | 69,4 | 1,2 | 5,4 | 0,9 | 4,1 | 0,4 | 1,7 | 2,7 | 11,9 | 2,0 | 8,6 |

^{1) 2)} siehe Anmerkungen auf S. 351.

Noch: Die Ständige Bevölkerung nach Wirtschaftsabteilungen am 17. Mai 1939

| Reichsteile, größere und kleinere Verwaltungsbezirke, Gemeinden mit 10 000 und mehr Einwohnern ¹⁾ | Ständige Be- völkerung ²⁾ | Davon entfielen auf die Wirtschaftsabteilungen | | | | | | | | | | | | Am 16. Juni 1933 entfielen auf Land- und Forstwirtschaft | |
|--|--|--|------|---------------------------|------|-----------------------|------|--|------|----------------------|-----|----------------------------|------|--|---------------------------------------|
| | | Land- und Forstwirt- schaft | | Industrie und Handwerk | | Handel und Verkehr | | Öffentl. Dienst und private Dienstleistung | | Häusliche Dienste | | Selbständige Berufslöse | | in 1000 | vH der Gesamt- bevölke- rung |
| | | in 1000 | vH | in 1000 | vH | in 1000 | vH | in 1000 | vH | in 1000 | vH | in 1000 | vH | | |
| Noch: Rheinprovinz | | | | | | | | | | | | | | | |
| Moers, Stadt | 29 646 | 1,0 | 3,3 | 16,7 | 56,3 | 4,2 | 14,1 | 2,9 | 9,8 | 0,8 | 2,8 | 4,0 | 13,7 | 1,1 | 3,9 |
| Neukirchen | 10 392 | 1,8 | 17,1 | 5,5 | 53,4 | 0,8 | 7,9 | 0,6 | 5,8 | 0,3 | 2,6 | 1,4 | 13,2 | 2,0 | 19,3 |
| Ropelen-Baerl | 15 392 | 1,6 | 10,4 | 9,5 | 61,9 | 1,1 | 6,9 | 0,6 | 4,1 | 0,4 | 2,4 | 2,2 | 14,3 | 1,8 | 11,9 |
| Rheinhausen, Stadt | 40 864 | 0,6 | 1,5 | 30,2 | 73,8 | 4,1 | 10,0 | 1,7 | 4,1 | 0,8 | 1,9 | 3,5 | 8,7 | 0,8 | 2,1 |
| Rees | 83 782 | 17,1 | 20,5 | 32,3 | 38,5 | 14,2 | 16,9 | 8,3 | 9,9 | 2,4 | 2,8 | 9,5 | 11,4 | 18,0 | 21,5 |
| Emmerich, Stadt | 16 381 | 0,3 | 2,1 | 7,9 | 48,1 | 3,5 | 21,1 | 2,1 | 12,8 | 0,5 | 3,1 | 2,1 | 12,8 | 0,4 | 2,7 |
| Wesel, Stadt | 24 472 | 0,9 | 3,7 | 10,3 | 42,0 | 5,3 | 21,5 | 3,7 | 15,1 | 0,8 | 3,5 | 3,5 | 14,2 | 0,9 | 3,7 |
| Rhein-Wupper-Kreis | 161 448 | 12,4 | 7,7 | 95,1 | 58,9 | 22,0 | 13,7 | 9,0 | 5,6 | 3,1 | 1,9 | 19,8 | 12,2 | 13,7 | 9,1 |
| Langenfeld (Rheinland) | 17 463 | 1,5 | 8,3 | 9,0 | 51,4 | 2,3 | 13,4 | 1,3 | 7,3 | 0,3 | 1,8 | 3,1 | 17,8 | 1,5 | 9,5 |
| Leverkusen, Stadt | 49 927 | 1,1 | 2,2 | 35,2 | 70,6 | 4,5 | 9,0 | 2,6 | 5,1 | 1,0 | 2,1 | 5,5 | 11,0 | 1,2 | 2,8 |
| Opladen, Stadt | 19 778 | 0,5 | 2,6 | 8,3 | 41,7 | 6,3 | 31,8 | 1,7 | 8,6 | 0,4 | 2,0 | 2,6 | 13,3 | 0,6 | 3,1 |
| Radevormwald, Stadt | 13 651 | 1,6 | 11,4 | 8,8 | 64,4 | 1,2 | 8,9 | 0,5 | 3,7 | 0,2 | 1,5 | 1,4 | 10,1 | 1,7 | 12,3 |
| Wermelskirchen, Stadt | 16 396 | 1,2 | 7,1 | 10,4 | 63,4 | 2,0 | 12,2 | 0,7 | 4,5 | 0,3 | 1,8 | 1,8 | 11,0 | 1,2 | 7,7 |
| Reg.-Bez. Köln | 1 581 861 | 130,2 | 8,2 | 686,2 | 43,4 | 316,9 | 20,0 | 160,7 | 10,2 | 61,0 | 3,9 | 226,9 | 14,3 | 148,2 | 9,6 |
| Stadtkreise | | | | | | | | | | | | | | | |
| Bonn | 98 702 | 2,2 | 2,2 | 34,3 | 34,7 | 19,9 | 20,2 | 18,1 | 18,4 | 3,7 | 3,7 | 20,5 | 20,8 | 2,9 | 3,0 |
| Köln | 768 352 | 9,5 | 1,2 | 313,2 | 40,8 | 198,6 | 25,8 | 92,8 | 12,1 | 41,4 | 5,4 | 112,9 | 14,7 | 11,6 | 1,5 |
| Landkreise | | | | | | | | | | | | | | | |
| Bergheim (Erft) | 69 448 | 10,6 | 15,2 | 37,9 | 54,6 | 7,9 | 11,4 | 3,7 | 5,4 | 1,5 | 2,2 | 7,8 | 11,2 | 12,0 | 17,5 |
| Bonn | 109 204 | 21,4 | 19,6 | 41,9 | 38,4 | 16,3 | 14,9 | 9,2 | 8,4 | 3,1 | 2,8 | 17,3 | 15,9 | 23,8 | 22,7 |
| Beuel | 20 922 | 0,7 | 3,6 | 10,9 | 52,2 | 3,6 | 17,3 | 2,0 | 9,5 | 0,4 | 1,8 | 3,3 | 15,6 | 0,9 | 4,7 |
| Godesberg, Bad, Stadt | 30 347 | 1,5 | 4,9 | 11,0 | 36,4 | 5,0 | 16,3 | 3,5 | 11,5 | 1,6 | 5,4 | 7,7 | 25,5 | 1,8 | 6,4 |
| Euskirchen | 75 877 | 17,0 | 22,5 | 31,6 | 11,6 | 10,0 | 13,2 | 6,1 | 8,0 | 1,5 | 2,0 | 9,7 | 12,7 | 19,5 | 25,6 |
| Euskirchen, Stadt | 16 254 | 0,5 | 2,9 | 6,6 | 40,7 | 3,5 | 21,3 | 2,9 | 17,9 | 0,5 | 2,9 | 2,3 | 14,3 | 0,6 | 4,0 |
| Köln | 114 766 | 9,1 | 7,9 | 63,3 | 55,2 | 18,4 | 16,0 | 6,8 | 6,0 | 3,0 | 2,6 | 14,2 | 12,3 | 10,8 | 9,9 |
| Bruhl, Stadt | 23 966 | 1,0 | 4,2 | 14,6 | 60,9 | 3,4 | 14,2 | 1,4 | 5,7 | 0,6 | 2,4 | 3,0 | 12,6 | 1,3 | 5,6 |
| Frechen | 15 837 | 0,8 | 5,4 | 9,3 | 58,9 | 2,7 | 17,0 | 0,8 | 4,8 | 0,4 | 2,6 | 1,8 | 11,3 | 0,9 | 5,8 |
| Hürth | 30 058 | 2,0 | 6,7 | 20,2 | 67,2 | 3,1 | 10,4 | 1,3 | 4,2 | 0,7 | 2,3 | 2,8 | 9,2 | 2,7 | 9,3 |
| Lövenich | 10 230 | 0,7 | 6,6 | 3,8 | 37,2 | 2,4 | 23,2 | 1,2 | 12,3 | 0,4 | 3,8 | 1,7 | 16,9 | 0,8 | 8,6 |
| Rondorf | 15 531 | 1,3 | 8,6 | 8,2 | 53,0 | 2,7 | 17,3 | 1,0 | 6,4 | 0,5 | 3,4 | 1,8 | 11,3 | 1,6 | 11,0 |
| Oberbergischer Kreis | 83 552 | 16,7 | 20,0 | 42,0 | 50,2 | 9,8 | 11,7 | 4,8 | 5,8 | 1,5 | 1,8 | 8,8 | 10,5 | 18,1 | 22,9 |
| Gummersbach, Stadt | 20 982 | 1,0 | 4,9 | 12,2 | 58,4 | 3,5 | 16,5 | 1,6 | 7,6 | 0,6 | 2,8 | 2,1 | 9,8 | 0,9 | 4,9 |
| Rheinisch-Bergischer Kreis | 108 819 | 17,1 | 15,7 | 50,1 | 46,0 | 16,4 | 15,1 | 8,6 | 7,9 | 2,3 | 2,1 | 14,3 | 13,2 | 19,9 | 19,3 |
| Bensberg | 15 667 | 1,5 | 9,6 | 6,9 | 44,2 | 2,5 | 15,9 | 1,4 | 8,8 | 0,5 | 2,9 | 2,9 | 18,6 | 1,7 | 11,9 |
| Bergisch Gladbach, Stadt | 22 286 | 0,8 | 3,7 | 12,8 | 57,3 | 3,4 | 15,2 | 1,7 | 7,8 | 0,6 | 2,7 | 3,0 | 13,3 | 0,9 | 4,6 |
| Porz | 23 112 | 1,3 | 5,6 | 11,0 | 47,6 | 4,8 | 21,0 | 2,9 | 12,4 | 0,4 | 1,9 | 2,7 | 11,5 | 1,7 | 8,0 |
| Siegburg | 153 141 | 26,6 | 17,4 | 71,9 | 47,0 | 19,6 | 12,8 | 10,4 | 6,8 | 3,1 | 2,0 | 21,5 | 14,0 | 29,6 | 19,9 |
| Siegburg, Stadt | 21 288 | 0,3 | 1,3 | 10,5 | 49,2 | 3,4 | 16,0 | 2,7 | 12,5 | 0,5 | 2,6 | 3,9 | 18,4 | 0,3 | 1,6 |
| Sieglar | 12 711 | 1,1 | 8,7 | 8,0 | 63,2 | 1,6 | 12,4 | 0,5 | 4,1 | 0,2 | 1,2 | 1,3 | 10,4 | 1,2 | 9,8 |
| Troisdorf | 11 180 | 0,2 | 1,3 | 7,3 | 65,4 | 1,6 | 14,6 | 0,6 | 5,2 | 0,3 | 2,4 | 1,2 | 11,1 | 0,2 | 1,7 |
| Reg.-Bez. Trier | 470 776 | 192,7 | 40,9 | 122,0 | 25,0 | 63,2 | 13,4 | 45,3 | 9,6 | 7,3 | 1,6 | 40,3 | 8,6 | 213,3 | 46,0 |
| Stadtkreise | | | | | | | | | | | | | | | |
| Trier | 81 808 | 2,6 | 3,2 | 25,3 | 31,0 | 20,9 | 25,6 | 17,9 | 21,8 | 2,6 | 3,1 | 12,5 | 15,3 | 3,3 | 4,2 |
| Landkreise | | | | | | | | | | | | | | | |
| Bernkastel | 51 353 | 28,8 | 56,0 | 11,6 | 22,6 | 4,1 | 7,9 | 3,0 | 5,9 | 0,6 | 1,2 | 3,3 | 6,4 | 32,4 | 62,3 |
| Bitburg | 52 485 | 26,6 | 50,7 | 13,0 | 24,8 | 4,9 | 9,3 | 4,5 | 8,4 | 0,7 | 1,4 | 2,8 | 5,4 | 29,6 | 59,4 |
| Daun | 35 802 | 19,4 | 54,2 | 7,3 | 20,3 | 4,8 | 13,5 | 2,0 | 5,5 | 0,4 | 1,1 | 1,9 | 5,4 | 21,6 | 59,9 |
| Merzig-Wadern (Rest) | 25 442 | 8,1 | 31,8 | 10,4 | 41,0 | 1,9 | 7,5 | 1,4 | 5,3 | 0,2 | 1,0 | 3,4 | 13,4 | 8,0 | 30,4 |
| Prüm | 40 598 | 23,0 | 56,6 | 8,3 | 20,6 | 3,4 | 8,3 | 3,4 | 8,5 | 0,5 | 1,2 | 2,0 | 4,8 | 25,2 | 65,7 |
| Saarburg | 39 318 | 18,9 | 48,1 | 9,9 | 25,2 | 3,8 | 9,6 | 3,7 | 9,4 | 0,5 | 1,2 | 2,5 | 6,5 | 20,4 | 52,4 |
| Trier | 95 982 | 39,2 | 40,8 | 26,9 | 28,0 | 14,5 | 15,1 | 5,9 | 6,2 | 1,2 | 1,2 | 8,3 | 8,7 | 43,0 | 44,5 |
| Wittlich | 47 988 | 26,1 | 54,4 | 9,2 | 19,2 | 4,9 | 10,3 | 3,6 | 7,5 | 0,6 | 1,2 | 3,6 | 7,4 | 29,7 | 61,6 |
| Reg.-Bez. Aachen | 753 771 | 99,0 | 13,1 | 367,4 | 48,7 | 105,3 | 14,0 | 70,3 | 9,3 | 16,4 | 2,2 | 95,4 | 12,7 | 114,9 | 15,4 |
| Stadtkreise | | | | | | | | | | | | | | | |
| Aachen | 159 631 | 2,1 | 1,3 | 66,4 | 41,6 | 35,0 | 21,9 | 24,6 | 15,4 | 5,2 | 3,3 | 26,3 | 16,5 | 3,1 | 1,9 |
| Landkreise | | | | | | | | | | | | | | | |
| Aachen | 195 251 | 9,6 | 4,9 | 119,4 | 61,2 | 22,9 | 11,7 | 12,9 | 6,6 | 3,9 | 2,0 | 26,6 | 13,6 | 10,9 | 5,6 |
| Alsdorf | 18 715 | 0,4 | 1,8 | 13,2 | 70,4 | 1,4 | 7,7 | 0,7 | 3,8 | 0,3 | 1,7 | 2,7 | 14,6 | 0,4 | 2,0 |
| Eschweiler, Stadt | 32 404 | 0,8 | 2,5 | 19,6 | 60,5 | 4,1 | 12,6 | 2,3 | 7,2 | 0,8 | 2,3 | 4,8 | 14,9 | 1,0 | 3,1 |
| Höngen | 10 097 | 0,3 | 3,4 | 7,0 | 69,4 | 0,7 | 7,4 | 0,4 | 3,5 | 0,2 | 1,8 | 1,5 | 14,5 | 0,4 | 3,9 |

¹⁾ ²⁾ siehe Anmerkungen auf S. 351.

Noch: Die Ständige Bevölkerung nach Wirtschaftsabteilungen am 17. Mai 1939

| Reichsteile, größere und kleinere Verwaltungsbezirke, Gemeinden mit 10 000 und mehr Einwohnern ¹⁾ | Ständige Be- völkerung ²⁾ | Davon entfielen auf die Wirtschaftsabteilungen | | | | | | | | | | | | Am 18. Juni 1933 entfielen auf Land- und Forstwirtschaft | |
|--|--|--|----|---------------------------|----|-----------------------|----|--|----|----------------------|----|----------------------------|----|--|---------------------------------------|
| | | Land- und Forstwirt- schaft | | Industrie und Handwerk | | Handel und Verkehr | | Öffentl. Dienst und private Dienstleistung | | Hausliche Dienste | | Selbständige Berufslose | | in 1000 | vH der Gesamt- bevölke- rung |
| | | in 1000 | vH | in 1000 | vH | in 1000 | vH | in 1000 | vH | in 1000 | vH | in 1000 | vH | | |

Noch: Rheinprovinz

| | | | | | | | | | | | | | | | |
|------------------------------|---------|------|------|------|------|------|------|------|------|-----|-----|------|------|------|------|
| Kohlscheid | 12 189 | 0,3 | 2,5 | 7,9 | 64,9 | 1,2 | 10,0 | 0,7 | 5,9 | 0,3 | 1,9 | 1,8 | 14,8 | 0,4 | 3,2 |
| Stolberg, Rhl., Stadt | 29 511 | 0,7 | 2,4 | 18,8 | 63,8 | 3,8 | 13,0 | 1,8 | 5,9 | 0,7 | 2,2 | 3,7 | 12,7 | 0,4 | 1,4 |
| Wurselen, Stadt | 15 348 | 0,4 | 2,9 | 9,4 | 61,0 | 2,3 | 15,2 | 0,8 | 5,5 | 0,3 | 1,8 | 2,1 | 13,6 | 0,5 | 3,5 |
| Düren | 119 760 | 15,4 | 12,8 | 59,4 | 49,6 | 16,8 | 14,1 | 10,1 | 8,4 | 2,6 | 2,1 | 15,5 | 13,0 | 17,6 | 14,8 |
| Düren, Stadt | 44 021 | 0,8 | 1,8 | 19,6 | 44,6 | 8,8 | 20,0 | 6,2 | 14,1 | 1,3 | 2,9 | 7,3 | 16,6 | 1,0 | 2,3 |
| Erkelenz | 57 110 | 11,2 | 19,6 | 30,0 | 52,5 | 5,7 | 10,0 | 3,7 | 6,5 | 0,8 | 1,5 | 5,7 | 9,9 | 12,7 | 22,6 |
| Hückelhoven | 13 797 | 1,1 | 7,8 | 10,1 | 73,1 | 0,8 | 6,1 | 0,5 | 4,1 | 0,2 | 1,2 | 1,1 | 7,7 | 1,5 | 10,9 |
| Geilenkirchen-Heinsberg | 92 845 | 21,4 | 23,0 | 46,4 | 50,0 | 8,3 | 8,9 | 6,5 | 7,0 | 1,5 | 1,7 | 8,7 | 9,4 | 25,0 | 27,1 |
| Übach-Palenberg | 15 409 | 0,9 | 5,9 | 10,9 | 71,0 | 0,9 | 5,6 | 0,9 | 5,7 | 0,2 | 1,4 | 1,6 | 10,4 | 1,0 | 6,3 |
| Jülich | 51 974 | 11,5 | 22,1 | 19,8 | 38,1 | 9,5 | 18,3 | 3,9 | 7,6 | 1,1 | 2,1 | 6,2 | 11,8 | 12,9 | 24,9 |
| Jülich, Stadt | 11 573 | 0,5 | 4,1 | 3,3 | 28,7 | 4,2 | 36,5 | 1,7 | 15,0 | 0,4 | 3,0 | 1,5 | 12,7 | 0,6 | 5,8 |
| Monschau | 22 860 | 7,9 | 34,3 | 8,7 | 38,0 | 1,9 | 8,4 | 2,4 | 10,6 | 0,4 | 1,5 | 1,6 | 7,2 | 9,9 | 46,0 |
| Schleiden | 54 340 | 20,1 | 37,1 | 17,3 | 31,9 | 5,1 | 9,4 | 6,1 | 11,2 | 0,9 | 1,6 | 4,8 | 8,8 | 22,7 | 44,5 |

Hohenzollerische Lande

| | | | | | | | | | | | | | | | |
|------------------------------------|---------------|-------------|-------------|-------------|-------------|------------|------------|------------|------------|------------|------------|------------|------------|-------------|-------------|
| Hohenzollerische Lande.. | 73 169 | 30,4 | 41,0 | 25,6 | 35,0 | 5,2 | 7,0 | 4,8 | 6,0 | 1,1 | 1,5 | 6,1 | 8,3 | 35,8 | 49,0 |
| Reg.-Bez. Sigmaringen | | | | | | | | | | | | | | | |
| Landkreise | | | | | | | | | | | | | | | |
| Hechingen | 37 735 | 14,4 | 38,2 | 16,1 | 42,8 | 2,5 | 6,6 | 1,8 | 4,7 | 0,5 | 1,3 | 2,4 | 6,4 | 17,5 | 46,4 |
| Sigmaringen | 35 434 | 16,0 | 45,2 | 9,4 | 26,7 | 2,7 | 7,5 | 3,0 | 8,6 | 0,6 | 1,7 | 3,7 | 10,3 | 18,3 | 51,9 |

Bayern

| | | | | | | | | | | | | | | | |
|-----------------------------------|------------------|---------------|-------------|---------------|-------------|--------------|-------------|--------------|-------------|--------------|------------|--------------|-------------|-------------------|-------------|
| Bayern | 7 035 291 | 1993,3 | 28,3 | 2437,1 | 34,7 | 960,0 | 13,6 | 662,8 | 9,4 | 126,5 | 1,8 | 855,6 | 12,2 | *) 2 213,9 | 33,1 |
| rechts des Rheins | | | | | | | | | | | | | | | |
| Reg.-Bez. Oberbayern | 1 916 634 | 384,1 | 20,0 | 618,7 | 32,3 | 348,1 | 18,2 | 247,5 | 12,9 | 49,1 | 2,6 | 269,1 | 11,0 | 435,3 | 24,5 |
| Stadtkreise | | | | | | | | | | | | | | | |
| Ingolstadt | 31 370 | 0,9 | 2,9 | 9,4 | 30,1 | 7,7 | 24,4 | 8,0 | 25,3 | 0,7 | 2,3 | 4,7 | 15,0 | 1,1 | 3,9 |
| München | 815 212 | 9,1 | 1,1 | 278,3 | 34,1 | 220,2 | 27,0 | 142,2 | 17,5 | 26,3 | 3,2 | 139,1 | 17,1 | 10,4 | 1,4 |
| Rosenheim | 20 692 | 0,4 | 1,8 | 7,5 | 36,0 | 5,4 | 26,3 | 3,0 | 14,6 | 0,6 | 3,0 | 3,8 | 18,3 | 0,4 | 2,2 |
| Kreisunm. Städte | | | | | | | | | | | | | | | |
| Freising | 18 518 | 1,7 | 8,9 | 6,9 | 37,3 | 2,3 | 12,3 | 3,6 | 19,7 | 0,5 | 2,7 | 3,5 | 19,1 | 1,9 | 11,2 |
| Landsberg | 8 709 | 0,6 | 6,6 | 2,7 | 30,6 | 1,3 | 15,3 | 2,5 | 29,1 | 0,3 | 3,1 | 1,3 | 15,3 | 0,7 | 8,0 |
| Reichenhall, Bad | 9 639 | 0,2 | 2,3 | 2,8 | 29,0 | 2,7 | 27,8 | 2,2 | 22,6 | 0,4 | 4,5 | 1,3 | 13,8 | 0,3 | 3,4 |
| Traunstein | 10 962 | 0,2 | 2,2 | 3,6 | 32,9 | 2,4 | 21,7 | 2,3 | 20,4 | 0,5 | 4,9 | 2,0 | 17,9 | 0,3 | 3,1 |
| Landkreise | | | | | | | | | | | | | | | |
| Aibling | 29 901 | 9,1 | 30,5 | 11,5 | 38,3 | 2,7 | 9,0 | 2,5 | 8,3 | 0,5 | 1,7 | 3,6 | 12,2 | 10,3 | 36,2 |
| Aichach | 29 730 | 16,9 | 56,9 | 6,3 | 21,3 | 1,6 | 5,2 | 1,3 | 4,3 | 0,3 | 1,1 | 3,3 | 11,2 | 18,7 | 62,9 |
| Altötting | 49 062 | 15,0 | 30,6 | 21,6 | 44,1 | 3,6 | 7,4 | 2,6 | 5,2 | 0,9 | 1,8 | 5,4 | 10,9 | 17,1 | 37,9 |
| Berchtesgaden | 27 015 | 6,1 | 22,5 | 10,5 | 38,9 | 5,1 | 18,7 | 2,3 | 8,6 | 0,9 | 3,3 | 2,1 | 8,0 | 7,1 | 34,4 |
| Dachau | 40 585 | 13,0 | 32,0 | 12,1 | 29,9 | 3,0 | 7,4 | 6,7 | 16,5 | 0,5 | 1,3 | 5,3 | 12,9 | 15,4 | 46,1 |
| Dachau, Stadt | 17 472 | 0,7 | 4,0 | 6,8 | 38,6 | 1,8 | 10,5 | 5,6 | 31,9 | 0,3 | 1,8 | 2,3 | 13,2 | 0,6 | 6,7 |
| Ebersberg | 30 652 | 13,1 | 42,8 | 8,8 | 28,7 | 3,5 | 11,4 | 1,5 | 4,9 | 0,4 | 1,3 | 3,4 | 10,9 | 14,7 | 50,9 |
| Erding | 48 286 | 25,5 | 52,8 | 9,9 | 20,5 | 3,0 | 6,1 | 5,2 | 10,9 | 0,6 | 1,2 | 4,1 | 8,5 | 28,0 | 61,5 |
| Freising | 34 761 | 20,8 | 59,8 | 7,9 | 22,6 | 2,0 | 5,9 | 1,2 | 3,3 | 0,3 | 1,0 | 2,6 | 7,4 | 23,0 | 65,2 |
| Friedberg | 23 341 | 9,8 | 42,2 | 7,9 | 34,0 | 2,2 | 9,6 | 1,0 | 4,1 | 0,3 | 1,1 | 2,1 | 9,0 | 11,0 | 52,1 |
| Fürstenfeldbruck | 42 807 | 12,7 | 29,7 | 12,1 | 28,2 | 6,6 | 15,5 | 5,8 | 13,5 | 0,7 | 1,6 | 4,9 | 11,5 | 14,7 | 40,9 |
| Garmisch-Partenkirchen | 36 353 | 5,9 | 16,3 | 11,1 | 30,5 | 8,1 | 22,2 | 6,0 | 16,5 | 1,5 | 4,2 | 3,8 | 10,3 | 6,5 | 22,8 |
| Garmisch-Partenkirchen, Markt. | 16 231 | 1,1 | 6,8 | 4,5 | 27,6 | 4,8 | 29,5 | 3,1 | 19,1 | 0,9 | 5,5 | 1,8 | 11,5 | 1,2 | 9,9 |
| Ingolstadt | 31 633 | 12,3 | 38,8 | 8,5 | 26,9 | 3,5 | 11,1 | 4,3 | 13,5 | 0,2 | 0,8 | 2,8 | 8,9 | 15,2 | 51,1 |
| Landsberg | 27 803 | 15,2 | 54,5 | 5,3 | 18,9 | 1,6 | 5,8 | 2,4 | 8,8 | 0,4 | 1,5 | 2,9 | 10,5 | 17,1 | 62,2 |
| Laufen | 37 991 | 17,0 | 44,6 | 9,9 | 26,1 | 4,4 | 11,6 | 1,9 | 5,0 | 0,6 | 1,5 | 4,2 | 11,2 | 19,2 | 52,6 |
| Miesbach | 47 145 | 11,6 | 24,7 | 18,5 | 39,2 | 6,7 | 14,3 | 3,1 | 6,5 | 1,4 | 2,9 | 5,8 | 12,4 | 12,1 | 27,8 |
| Mülldorf | 43 469 | 18,4 | 42,3 | 13,3 | 30,6 | 4,9 | 11,3 | 2,0 | 4,6 | 0,7 | 1,5 | 4,2 | 9,7 | 20,4 | 48,2 |
| München | 61 859 | 8,5 | 13,7 | 21,7 | 35,0 | 10,9 | 17,7 | 9,5 | 15,3 | 1,7 | 2,8 | 9,6 | 15,5 | 9,4 | 21,3 |
| Pfaffenhofen a. d. Ilm | 39 079 | 19,9 | 51,0 | 10,4 | 26,5 | 2,8 | 7,3 | 2,1 | 5,3 | 0,5 | 1,3 | 3,4 | 8,6 | 23,8 | 61,2 |
| Rosenheim | 54 835 | 19,0 | 34,6 | 18,2 | 33,3 | 5,9 | 10,7 | 3,6 | 6,6 | 1,2 | 2,2 | 6,9 | 12,6 | 22,1 | 44,8 |
| Schongau | 24 670 | 10,9 | 44,0 | 8,1 | 32,7 | 1,6 | 6,5 | 1,0 | 4,1 | 0,3 | 1,2 | 2,8 | 11,5 | 12,1 | 52,1 |
| Schrobenhausen | 22 616 | 12,9 | 57,0 | 5,4 | 23,7 | 1,2 | 5,1 | 0,8 | 3,7 | 0,3 | 1,5 | 2,0 | 9,0 | 14,6 | 64,9 |
| Starnberg | 34 791 | 7,1 | 20,3 | 10,9 | 31,2 | 4,8 | 13,8 | 4,4 | 12,7 | 1,6 | 4,7 | 6,0 | 17,3 | 7,9 | 27,7 |

^{1) 2) 3)} siehe Anmerkungen auf S. 351.

Noch: Die Ständige Bevölkerung nach Wirtschaftsabteilungen am 17. Mai 1939

| Reichsteile, größere und kleinere Verwaltungsbezirke, Gemeinden mit 10 000 und mehr Einwohnern ¹⁾ | Ständige Be- völkerung ²⁾ | Davon entfielen auf die Wirtschaftsabteilungen | | | | | | | | | | | | Am 16. Juni 1933 entfielen auf Land- und Forstwirtschaft | |
|--|--|--|-------------|---------------------------|-------------|-----------------------|-------------|--|------------|----------------------|------------|----------------------------|-------------|--|---------------------------------------|
| | | Land- und Forstwirt- schaft | | Industrie und Handwerk | | Handel und Verkehr | | Öffentl. Dienst und private Dienstleistung | | Hausliche Dienste | | Selbständige Berufslose | | in 1000 | vH der Gesamt- bevölke- rung |
| | | in 1000 | vH | in 1000 | vH | in 1000 | vH | in 1000 | vH | in 1000 | vH | in 1000 | vH | | |
| Noch: Bayern | | | | | | | | | | | | | | | |
| Tölz | 25 381 | 6,8 | 26,8 | 8,0 | 31,5 | 3,4 | 13,4 | 3,6 | 14,0 | 0,7 | 2,8 | 2,9 | 11,5 | 7,7 | 34,5 |
| Traunstein | 51 541 | 21,7 | 42,1 | 16,2 | 31,5 | 4,7 | 9,0 | 2,2 | 4,3 | 1,0 | 2,0 | 5,7 | 11,1 | 24,9 | 51,1 |
| Wasserburg a. Inn. | 39 151 | 20,1 | 51,2 | 8,9 | 22,8 | 2,7 | 6,9 | 2,2 | 5,6 | 0,5 | 1,3 | 4,8 | 12,2 | 22,9 | 58,1 |
| Weilheim | 43 959 | 12,6 | 28,6 | 17,0 | 38,7 | 4,0 | 9,1 | 3,3 | 7,4 | 1,0 | 2,2 | 6,1 | 14,0 | 14,0 | 33,2 |
| Wolfratshausen. | 23 116 | 9,3 | 40,2 | 7,8 | 33,6 | 1,6 | 7,0 | 1,4 | 6,2 | 0,5 | 2,2 | 2,5 | 10,8 | 10,5 | 49,8 |
| Reg.-Bez. Niederbayern und Oberpfalz | 1 533 653 | 627,9 | 41,0 | 461,7 | 30,1 | 154,9 | 10,1 | 101,6 | 6,6 | 19,8 | 1,3 | 167,8 | 10,9 | ³⁾ 672,2 | 47,8 |
| Stadtkreise | | | | | | | | | | | | | | | |
| Amberg | 28 864 | 0,6 | 2,2 | 11,0 | 38,3 | 3,7 | 12,8 | 5,8 | 19,9 | 0,7 | 2,4 | 7,1 | 24,4 | 0,8 | 3,0 |
| Landshut | 31 573 | 1,2 | 3,9 | 10,5 | 33,2 | 7,6 | 24,1 | 5,2 | 16,4 | 1,1 | 3,3 | 6,0 | 19,1 | 1,2 | 3,9 |
| Passau | 24 430 | 0,9 | 3,5 | 6,3 | 25,9 | 7,4 | 30,5 | 4,5 | 18,2 | 0,8 | 3,4 | 4,5 | 18,5 | 1,0 | 3,8 |
| Regensburg | 90 651 | 2,2 | 2,4 | 29,2 | 32,2 | 25,9 | 28,6 | 15,0 | 16,5 | 2,6 | 2,9 | 15,8 | 17,4 | 2,5 | 3,1 |
| Straubing | 27 775 | 1,0 | 3,7 | 8,5 | 30,6 | 5,3 | 19,2 | 5,1 | 18,1 | 0,8 | 2,8 | 7,1 | 25,6 | 1,2 | 4,6 |
| Weiden | 27 864 | 0,7 | 2,4 | 8,8 | 31,7 | 11,0 | 39,4 | 3,3 | 12,0 | 0,6 | 2,0 | 3,5 | 12,5 | 0,6 | 2,6 |
| Kreisunm. Städte | | | | | | | | | | | | | | | |
| Deggendorf | 11 155 | 0,9 | 7,7 | 3,9 | 35,1 | 1,7 | 14,8 | 2,5 | 22,4 | 0,4 | 3,5 | 1,8 | 16,5 | 1,0 | 9,3 |
| Neumarkt i. d. OPf. | 10 356 | 0,5 | 4,6 | 5,6 | 54,3 | 1,5 | 14,7 | 1,3 | 12,2 | 0,3 | 2,4 | 1,2 | 11,8 | 0,5 | 5,6 |
| Schwandorf i. Bay. | 10 459 | 0,3 | 2,9 | 4,8 | 45,8 | 2,7 | 25,8 | 1,0 | 9,2 | 0,3 | 2,5 | 1,4 | 13,8 | 0,3 | 3,5 |
| Landkreise | | | | | | | | | | | | | | | |
| Amberg | 32 762 | 15,0 | 45,9 | 11,4 | 34,8 | 1,6 | 4,8 | 1,7 | 5,1 | 0,2 | 0,7 | 2,9 | 8,7 | 17,2 | 54,0 |
| Beilngries | 13 836 | 8,2 | 59,6 | 2,9 | 20,7 | 0,6 | 4,7 | 0,6 | 4,6 | 0,2 | 1,2 | 1,3 | 9,2 | 8,9 | 63,8 |
| Bergreichenstein | 18 864 | 8,3 | 43,9 | 6,2 | 33,1 | 1,0 | 5,0 | 1,1 | 5,9 | 0,2 | 0,9 | 2,1 | 11,2 | . | . |
| Bogen | 31 386 | 20,3 | 64,6 | 5,7 | 18,1 | 1,6 | 5,2 | 0,9 | 2,7 | 0,2 | 0,7 | 2,7 | 8,7 | 23,2 | 71,6 |
| Burglengenfeld | 30 654 | 8,5 | 27,8 | 15,3 | 49,7 | 1,7 | 5,6 | 1,2 | 3,8 | 0,3 | 1,0 | 3,7 | 12,1 | 9,7 | 33,9 |
| Cham | 30 911 | 13,6 | 44,1 | 8,9 | 28,9 | 2,8 | 9,1 | 1,9 | 6,1 | 0,4 | 1,3 | 3,3 | 10,5 | 15,3 | 49,5 |
| Deggendorf | 42 804 | 19,5 | 45,5 | 11,5 | 26,8 | 4,8 | 11,1 | 2,0 | 4,7 | 0,3 | 0,8 | 4,7 | 11,1 | 22,6 | 52,8 |
| Dingolfing | 24 487 | 13,5 | 55,0 | 5,5 | 22,5 | 1,8 | 7,4 | 1,1 | 4,4 | 0,3 | 1,4 | 2,3 | 9,3 | 14,9 | 60,7 |
| Eggenfelden | 41 296 | 24,4 | 59,2 | 9,3 | 22,4 | 2,6 | 6,3 | 1,3 | 3,2 | 0,5 | 1,2 | 3,2 | 7,7 | 26,9 | 63,8 |
| Eschenbach i. d. OPf. | 24 991 | 9,2 | 36,8 | 7,4 | 29,4 | 1,9 | 7,7 | 3,5 | 14,1 | 0,2 | 1,0 | 2,8 | 11,0 | 12,6 | 49,2 |
| Grafenau | 22 964 | 10,3 | 44,8 | 8,8 | 38,4 | 1,2 | 5,0 | 0,7 | 3,0 | 0,2 | 0,9 | 1,8 | 7,9 | 12,5 | 55,5 |
| Griesbach | 32 252 | 18,0 | 55,8 | 8,2 | 25,5 | 1,9 | 5,9 | 1,1 | 3,5 | 0,4 | 1,1 | 2,7 | 8,2 | 21,1 | 62,7 |
| Kelheim | 37 059 | 15,9 | 42,9 | 13,9 | 37,4 | 2,5 | 6,8 | 1,4 | 3,9 | 0,5 | 1,2 | 2,9 | 7,8 | 17,9 | 50,8 |
| Kemnath | 16 413 | 7,2 | 43,9 | 5,3 | 32,5 | 1,6 | 9,6 | 0,7 | 4,2 | 0,1 | 0,7 | 1,5 | 9,1 | 7,7 | 46,4 |
| Kötzting | 28 602 | 12,8 | 44,7 | 10,0 | 35,0 | 1,8 | 6,4 | 1,0 | 3,6 | 0,2 | 0,8 | 2,8 | 9,5 | 15,3 | 52,9 |
| Landau a. d. Isar | 25 169 | 13,4 | 53,1 | 6,0 | 23,8 | 2,2 | 8,9 | 1,1 | 4,2 | 0,3 | 1,2 | 2,2 | 8,8 | 15,4 | 60,4 |
| Landshut | 27 321 | 17,0 | 62,1 | 5,1 | 18,9 | 1,5 | 5,6 | 1,4 | 5,1 | 0,2 | 0,7 | 2,1 | 7,6 | 19,2 | 69,9 |
| Mainburg | 18 306 | 10,7 | 58,4 | 4,5 | 24,4 | 1,2 | 6,7 | 0,6 | 3,2 | 0,2 | 1,2 | 1,1 | 6,1 | 11,8 | 64,7 |
| Mallersdorf | 24 852 | 11,7 | 47,1 | 6,6 | 26,6 | 1,9 | 7,6 | 2,1 | 8,3 | 0,3 | 1,2 | 2,3 | 9,2 | 13,0 | 51,7 |
| Markt Eisenstein | 32 779 | 13,3 | 40,4 | 10,9 | 33,3 | 2,5 | 7,7 | 1,8 | 5,5 | 0,3 | 1,0 | 4,0 | 12,1 | . | . |
| Nabburg | 20 238 | 9,6 | 47,6 | 6,4 | 31,4 | 1,5 | 7,5 | 0,6 | 3,1 | 0,2 | 0,9 | 1,9 | 9,5 | 11,1 | 58,0 |
| Neumarkt i. d. OPf. | 27 306 | 18,9 | 69,3 | 4,3 | 15,6 | 1,0 | 3,8 | 0,8 | 2,8 | 0,1 | 0,3 | 2,2 | 8,2 | 20,9 | 76,1 |
| Neunburg vorm Wald | 14 907 | 7,8 | 52,5 | 4,0 | 26,5 | 0,9 | 6,3 | 0,5 | 3,3 | 0,1 | 0,8 | 1,6 | 10,6 | 9,0 | 58,2 |
| Neustadt a. d. Waldnaab ... | 39 218 | 12,8 | 32,6 | 16,4 | 41,9 | 3,2 | 8,1 | 2,2 | 5,6 | 0,3 | 0,9 | 4,3 | 10,9 | 14,7 | 39,8 |
| Oberviechtach | 13 694 | 8,5 | 62,3 | 2,7 | 19,8 | 0,7 | 4,8 | 0,4 | 2,9 | 0,1 | 0,5 | 1,3 | 9,7 | 9,8 | 68,6 |
| Parsberg | 31 683 | 19,8 | 62,5 | 6,1 | 19,2 | 1,8 | 5,6 | 1,3 | 4,3 | 0,2 | 0,6 | 2,5 | 7,8 | 23,0 | 70,5 |
| Passau | 44 094 | 17,9 | 40,6 | 16,0 | 36,3 | 3,8 | 8,6 | 1,6 | 3,7 | 0,4 | 0,9 | 4,4 | 9,9 | 21,0 | 48,9 |
| Pfarrkirchen | 41 406 | 22,0 | 53,1 | 10,0 | 24,3 | 3,4 | 8,2 | 2,0 | 4,8 | 0,5 | 1,3 | 3,5 | 8,3 | 25,7 | 61,6 |
| Prachatzitz | 38 328 | 17,6 | 46,0 | 10,5 | 27,4 | 3,3 | 8,5 | 2,4 | 6,3 | 0,4 | 1,0 | 4,1 | 10,8 | . | . |
| Regen | 35 126 | 11,8 | 33,8 | 14,8 | 42,1 | 3,1 | 8,7 | 1,5 | 4,3 | 0,4 | 1,1 | 3,5 | 10,0 | 13,6 | 39,9 |
| Regensburg | 62 854 | 30,3 | 48,3 | 17,8 | 28,3 | 4,9 | 7,8 | 3,4 | 5,3 | 0,7 | 1,1 | 5,8 | 9,2 | 35,0 | 56,5 |
| Riedenburg | 14 906 | 9,1 | 60,8 | 3,1 | 21,1 | 0,7 | 5,0 | 0,6 | 3,8 | 0,2 | 1,0 | 1,2 | 8,3 | 10,0 | 64,3 |
| Roding | 25 512 | 13,7 | 53,7 | 6,0 | 23,7 | 1,7 | 6,6 | 0,9 | 3,7 | 0,2 | 0,7 | 3,0 | 11,6 | 15,4 | 59,8 |
| Rottenburg | 19 008 | 11,6 | 61,3 | 3,9 | 20,4 | 0,9 | 4,7 | 0,9 | 4,7 | 0,2 | 0,9 | 1,5 | 8,0 | 13,0 | 66,3 |
| Straubing | 23 443 | 15,3 | 65,3 | 3,6 | 15,3 | 1,0 | 4,4 | 1,5 | 6,5 | 0,2 | 0,9 | 1,8 | 7,6 | 17,0 | 74,1 |
| Sulzbach-Rosenberg | 22 251 | 7,5 | 33,9 | 9,8 | 43,8 | 1,3 | 5,8 | 1,0 | 4,4 | 0,2 | 1,1 | 2,5 | 11,0 | 8,6 | 39,8 |
| Sulzbach-Rosenberg, Stadt | 11 406 | 0,8 | 7,1 | 7,4 | 65,2 | 0,8 | 6,7 | 0,8 | 6,9 | 0,2 | 1,7 | 1,4 | 12,4 | 0,9 | 9,0 |
| Tirschenreuth | 44 303 | 14,9 | 33,7 | 18,8 | 42,5 | 3,4 | 7,8 | 2,1 | 4,7 | 0,5 | 1,0 | 4,6 | 10,3 | 16,0 | 35,7 |
| Viechtach | 26 554 | 12,4 | 46,5 | 9,2 | 34,5 | 1,5 | 5,8 | 0,8 | 2,8 | 0,2 | 0,9 | 2,5 | 9,5 | 14,1 | 54,3 |
| Vilsbiburg | 31 734 | 17,6 | 55,4 | 7,6 | 23,9 | 2,1 | 6,6 | 1,0 | 3,4 | 0,4 | 1,2 | 3,0 | 9,5 | 19,3 | 59,3 |
| Vilshofen | 46 354 | 23,5 | 50,6 | 11,9 | 25,8 | 4,2 | 9,0 | 2,2 | 4,6 | 0,5 | 1,1 | 4,1 | 8,9 | 27,4 | 58,2 |
| Vohenstrauß | 22 169 | 10,8 | 48,8 | 6,8 | 30,8 | 1,2 | 5,4 | 1,0 | 4,3 | 0,2 | 0,7 | 2,2 | 10,0 | 12,7 | 55,1 |
| Waldmünchen | 14 960 | 8,3 | 55,1 | 3,6 | 24,1 | 0,7 | 4,9 | 0,8 | 5,0 | 0,1 | 0,9 | 1,5 | 10,0 | 9,1 | 60,2 |
| Wegscheid | 18 736 | 8,8 | 47,2 | 6,3 | 33,7 | 0,9 | 4,9 | 0,6 | 3,3 | 0,2 | 0,9 | 1,9 | 10,0 | 10,1 | 54,5 |
| Wolfsstein | 34 034 | 18,2 | 53,6 | 10,1 | 29,6 | 2,1 | 6,1 | 0,9 | 2,7 | 0,3 | 0,8 | 2,4 | 7,2 | 21,5 | 64,2 |

¹⁾ ²⁾ siehe Anmerkungen auf S. 351.

Noch: Die Ständige Bevölkerung nach Wirtschaftsabteilungen am 17. Mai 1939

| Reichsteile, größere und kleinere Verwaltungsbezirke, Gemeinden mit 10 000 und mehr Einwohnern ¹⁾ | Ständige Be- völkerung ²⁾ | Davon entfielen auf die Wirtschaftsabteilungen | | | | | | | | | | | | Am 16. Juni 1933 entfielen auf Land- und Forstwirtschaft | |
|--|--|--|-------------|---------------------------|-------------|-----------------------|-------------|--|------------|----------------------|------------|----------------------------|-------------|--|---------------------------------------|
| | | Land- und Forstwirt- schaft | | Industrie und Handwerk | | Handel und Verkehr | | Öffentl. Dienst und private Dienstleistung | | Häusliche Dienste | | Selbständige Berufslose | | in 1000 | vH der Gesamt- bevölke- rung |
| | | in 1000 | vH | in 1000 | vH | in 1000 | vH | in 1000 | vH | in 1000 | vH | in 1000 | vH | | |
| Noch: Bayern | | | | | | | | | | | | | | | |
| Reg.-Bez. Oberfranken und Mittelfranken | 1 857 030 | 421,8 | 22,7 | 763,7 | 41,1 | 251,8 | 13,0 | 160,1 | 8,0 | 28,3 | 1,5 | 231,3 | 12,5 | 470,9 | 25,8 |
| Stadtkreise | | | | | | | | | | | | | | | |
| Ansbach | 24 025 | 0,6 | 2,3 | 8,4 | 35,1 | 3,5 | 14,7 | 5,9 | 24,5 | 0,6 | 2,6 | 5,0 | 20,8 | 0,6 | 2,5 |
| Bamberg | 55 854 | 2,0 | 3,6 | 17,6 | 31,5 | 13,1 | 23,4 | 11,0 | 19,6 | 1,5 | 2,8 | 10,7 | 19,1 | 2,0 | 3,6 |
| Bayreuth | 42 898 | 1,3 | 3,1 | 15,9 | 37,0 | 7,4 | 17,2 | 9,8 | 22,8 | 1,2 | 2,8 | 7,3 | 17,1 | 1,5 | 3,8 |
| Coburg | 29 934 | 0,6 | 1,8 | 12,1 | 40,4 | 6,6 | 22,2 | 5,2 | 17,4 | 0,8 | 2,8 | 4,6 | 15,4 | 0,5 | 1,8 |
| Erlangen | 33 471 | 1,0 | 2,9 | 16,4 | 48,8 | 3,6 | 10,8 | 5,5 | 16,5 | 0,8 | 2,4 | 6,2 | 18,6 | 1,0 | 3,2 |
| Fürth | 78 838 | 1,7 | 2,2 | 39,4 | 49,9 | 14,0 | 17,8 | 11,4 | 14,5 | 1,6 | 2,0 | 10,7 | 13,6 | 1,7 | 2,2 |
| Hof | 44 077 | 0,4 | 1,0 | 19,3 | 43,7 | 12,4 | 28,1 | 4,6 | 10,3 | 1,0 | 2,3 | 6,4 | 14,6 | 0,5 | 1,1 |
| Nürnberg | 420 349 | 5,3 | 1,3 | 203,5 | 48,4 | 95,4 | 22,7 | 45,5 | 10,8 | 9,0 | 2,1 | 61,6 | 14,7 | 6,2 | 1,5 |
| Kreisunm. Städte | | | | | | | | | | | | | | | |
| Dinkelsbühl | 4 809 | 0,5 | 10,9 | 2,0 | 41,3 | 0,8 | 16,1 | 0,6 | 12,5 | 0,1 | 3,2 | 0,8 | 16,0 | 0,6 | 10,9 |
| Eichstätt | 7 911 | 0,3 | 3,6 | 2,6 | 32,8 | 1,2 | 15,1 | 1,8 | 22,4 | 0,3 | 3,9 | 1,7 | 22,2 | 0,3 | 4,0 |
| Forchheim | 10 945 | 0,4 | 4,1 | 6,1 | 56,1 | 1,5 | 13,4 | 1,1 | 9,7 | 0,2 | 2,3 | 1,6 | 14,4 | 0,5 | 4,6 |
| Kulmbach | 12 374 | 0,3 | 2,5 | 7,1 | 57,8 | 1,7 | 13,8 | 1,2 | 9,5 | 0,4 | 3,0 | 1,7 | 13,4 | 0,3 | 2,7 |
| Marktredwitz | 11 597 | 0,3 | 2,5 | 6,8 | 58,6 | 2,0 | 16,8 | 0,9 | 7,7 | 0,2 | 2,1 | 1,4 | 12,3 | 0,3 | 2,9 |
| Neustadt b. Coburg | 9 395 | 0,1 | 1,4 | 6,9 | 73,5 | 0,9 | 9,9 | 0,6 | 6,3 | 0,2 | 1,7 | 0,7 | 7,2 | 0,2 | 1,7 |
| Rodach b. Coburg | 2 572 | 0,4 | 13,7 | 1,4 | 56,0 | 0,3 | 9,4 | 0,2 | 7,1 | — | 1,7 | 0,3 | 12,1 | 0,4 | 13,5 |
| Rothenburg ob der Tauber | 8 939 | 0,7 | 8,1 | 3,6 | 40,5 | 1,6 | 17,8 | 1,2 | 13,1 | 0,2 | 2,9 | 1,6 | 17,6 | 0,9 | 9,6 |
| Schwabach | 13 771 | 0,5 | 3,6 | 7,4 | 53,4 | 2,0 | 14,5 | 1,7 | 12,1 | 0,3 | 2,4 | 1,9 | 14,0 | 0,6 | 4,4 |
| Selb | 13 812 | 0,3 | 2,5 | 9,6 | 69,8 | 1,2 | 8,8 | 0,9 | 6,4 | 0,2 | 1,2 | 1,6 | 11,3 | 0,3 | 1,8 |
| Weißenburg i. Bay. | 8 567 | 0,5 | 5,4 | 4,0 | 46,7 | 1,2 | 14,4 | 1,1 | 13,0 | 0,3 | 3,0 | 1,5 | 17,5 | 0,6 | 7,1 |
| Landkreise | | | | | | | | | | | | | | | |
| Ansbach | 36 688 | 18,2 | 49,6 | 7,1 | 19,2 | 2,7 | 7,3 | 3,3 | 9,2 | 0,3 | 0,9 | 5,1 | 13,8 | 20,2 | 57,8 |
| Bamberg | 58 831 | 28,7 | 48,8 | 17,2 | 29,2 | 4,4 | 7,5 | 2,9 | 5,0 | 0,4 | 0,6 | 5,2 | 8,9 | 31,9 | 54,8 |
| Bayreuth | 35 114 | 13,0 | 36,9 | 14,2 | 40,3 | 2,5 | 7,3 | 1,6 | 4,7 | 0,3 | 0,8 | 3,5 | 10,0 | 14,9 | 42,8 |
| Coburg | 40 426 | 12,7 | 31,6 | 19,9 | 49,2 | 2,9 | 7,2 | 1,3 | 3,2 | 0,3 | 0,7 | 3,3 | 8,1 | 14,0 | 35,2 |
| Dinkelsbühl | 22 842 | 13,6 | 59,4 | 5,0 | 22,0 | 1,1 | 4,8 | 0,7 | 3,1 | 0,1 | 0,7 | 2,3 | 10,0 | 15,4 | 64,3 |
| Ebermannstadt | 21 846 | 13,7 | 62,6 | 4,1 | 18,9 | 1,2 | 5,4 | 0,8 | 3,7 | 0,1 | 0,6 | 1,9 | 8,8 | 15,4 | 68,0 |
| Eichstätt | 25 388 | 13,8 | 54,3 | 6,5 | 25,8 | 1,3 | 5,1 | 1,0 | 3,8 | 0,2 | 0,7 | 2,6 | 10,3 | 15,5 | 59,6 |
| Erlangen | 15 073 | 4,5 | 30,0 | 7,0 | 46,4 | 1,3 | 8,4 | 0,7 | 4,4 | 0,1 | 0,9 | 1,5 | 9,9 | 5,1 | 35,8 |
| Feuchtangenen | 26 346 | 15,4 | 58,6 | 5,9 | 22,5 | 1,1 | 4,4 | 1,0 | 3,6 | 0,2 | 0,8 | 2,7 | 10,1 | 17,2 | 63,9 |
| Forchheim | 30 452 | 16,6 | 54,4 | 8,5 | 27,8 | 1,9 | 6,3 | 0,8 | 2,7 | 0,2 | 0,5 | 2,5 | 8,3 | 18,8 | 62,1 |
| Fürth | 34 756 | 9,4 | 27,0 | 16,4 | 47,0 | 3,5 | 10,2 | 1,8 | 5,1 | 0,3 | 1,0 | 3,4 | 9,7 | 10,7 | 34,0 |
| Gunzenhausen | 31 003 | 17,2 | 55,5 | 5,2 | 16,7 | 2,3 | 7,3 | 2,3 | 7,4 | 0,3 | 1,0 | 3,7 | 12,1 | 18,9 | 59,1 |
| Hersbruck | 23 308 | 8,7 | 37,5 | 7,4 | 31,7 | 2,8 | 11,8 | 1,2 | 5,2 | 0,3 | 1,5 | 2,9 | 12,3 | 10,1 | 44,6 |
| Hilpoltstein | 23 926 | 14,6 | 61,1 | 4,6 | 19,2 | 1,1 | 4,8 | 1,0 | 4,2 | 0,2 | 0,8 | 2,4 | 9,9 | 16,2 | 60,3 |
| Höchststadt a. d. Aisch | 29 409 | 14,6 | 49,8 | 8,1 | 27,6 | 1,6 | 5,4 | 1,9 | 6,5 | 0,2 | 0,6 | 3,0 | 10,1 | 16,5 | 56,9 |
| Hof | 26 350 | 6,0 | 22,7 | 13,5 | 61,3 | 3,1 | 11,8 | 0,9 | 3,3 | 0,3 | 1,0 | 2,6 | 9,9 | 6,6 | 25,2 |
| Kronach | 61 503 | 14,3 | 23,3 | 31,5 | 51,3 | 6,9 | 11,1 | 2,5 | 4,1 | 0,6 | 0,9 | 5,7 | 9,3 | 16,5 | 27,1 |
| Kulmbach | 30 536 | 11,7 | 38,3 | 12,2 | 39,9 | 2,0 | 6,8 | 1,0 | 3,3 | 0,2 | 0,7 | 3,4 | 11,0 | 13,9 | 45,3 |
| Lauf (Pegnitz) | 31 400 | 5,8 | 18,4 | 17,3 | 55,0 | 3,1 | 9,8 | 1,5 | 4,9 | 0,5 | 1,5 | 3,2 | 10,4 | 6,4 | 22,4 |
| Lichtenfels | 39 940 | 10,1 | 25,4 | 18,5 | 46,3 | 5,2 | 12,9 | 1,8 | 4,4 | 0,4 | 1,1 | 3,9 | 9,9 | 10,8 | 27,7 |
| Münchberg | 32 624 | 7,2 | 22,0 | 17,6 | 53,9 | 2,7 | 8,5 | 1,4 | 4,2 | 0,4 | 1,2 | 3,3 | 10,2 | 7,6 | 23,3 |
| Naila | 28 452 | 5,3 | 18,6 | 17,2 | 60,5 | 2,0 | 7,0 | 1,1 | 3,8 | 0,3 | 0,9 | 2,6 | 9,2 | 5,5 | 19,4 |
| Neustadt a. d. Aisch | 29 646 | 15,0 | 50,7 | 6,9 | 22,2 | 2,3 | 8,0 | 1,7 | 5,6 | 0,3 | 0,9 | 3,4 | 11,6 | 16,9 | 55,8 |
| Nürnberg | 29 288 | 6,8 | 23,1 | 13,6 | 46,4 | 3,2 | 11,1 | 2,2 | 7,5 | 0,4 | 1,3 | 3,1 | 10,6 | 7,8 | 33,4 |
| Pegnitz | 27 299 | 14,8 | 54,1 | 7,8 | 28,7 | 1,5 | 5,5 | 0,9 | 3,2 | 0,2 | 0,7 | 2,1 | 7,8 | 16,5 | 61,7 |
| Rehau | 20 039 | 4,2 | 20,7 | 11,4 | 56,9 | 1,4 | 6,9 | 0,7 | 3,7 | 0,2 | 1,0 | 2,1 | 10,8 | 4,7 | 22,6 |
| Rothenburg ob der Tauber | 17 795 | 12,6 | 70,8 | 2,1 | 11,6 | 0,6 | 3,5 | 0,5 | 3,0 | 0,1 | 0,5 | 1,9 | 10,6 | 13,9 | 73,7 |
| Scheinfeld | 17 042 | 10,0 | 59,0 | 3,2 | 18,7 | 1,0 | 6,2 | 0,8 | 4,6 | 0,2 | 1,1 | 1,8 | 10,4 | 10,9 | 61,6 |
| Schwabach | 36 663 | 12,2 | 33,2 | 14,6 | 39,9 | 3,8 | 10,3 | 2,3 | 6,2 | 0,4 | 1,1 | 3,4 | 9,3 | 13,8 | 40,4 |
| Stadtsteinach | 16 234 | 5,5 | 33,8 | 7,5 | 46,0 | 1,0 | 6,5 | 0,5 | 3,3 | 0,1 | 0,5 | 1,6 | 9,9 | 6,2 | 36,6 |
| Staffelstein | 19 182 | 10,5 | 54,8 | 3,9 | 20,5 | 1,2 | 6,2 | 1,2 | 6,1 | 0,2 | 0,8 | 2,2 | 11,6 | 11,7 | 60,3 |
| Uffenheim | 31 589 | 16,2 | 51,2 | 5,9 | 18,7 | 2,0 | 6,3 | 3,8 | 12,2 | 0,3 | 1,0 | 3,4 | 10,6 | 17,9 | 59,2 |
| Weißenburg i. Bay. | 27 757 | 13,0 | 46,7 | 7,1 | 25,6 | 3,0 | 10,9 | 1,2 | 4,2 | 0,3 | 1,0 | 3,2 | 11,6 | 14,0 | 49,4 |
| Wunsiedel | 44 145 | 8,7 | 19,7 | 24,7 | 55,9 | 3,4 | 7,8 | 1,9 | 4,3 | 0,5 | 1,1 | 4,9 | 11,2 | 9,8 | 21,8 |
| Reg.-Bez. Mainfranken | 822 453 | 266,4 | 32,4 | 290,9 | 35,4 | 97,0 | 11,8 | 74,0 | 9,0 | 12,5 | 7,5 | 81,7 | 9,9 | 303,5 | 38,1 |
| Stadtkreise | | | | | | | | | | | | | | | |
| Aschaffenburg | 42 916 | 1,5 | 3,5 | 18,6 | 43,4 | 9,0 | 21,0 | 6,7 | 15,6 | 1,1 | 2,6 | 6,0 | 13,9 | 1,4 | 3,5 |
| Schweinfurt | 47 223 | 0,6 | 1,2 | 28,3 | 59,9 | 7,0 | 14,8 | 5,4 | 11,5 | 1,1 | 2,4 | 4,8 | 10,2 | 0,6 | 1,6 |
| Würzburg | 101 345 | 2,2 | 2,2 | 26,5 | 26,1 | 27,0 | 26,7 | 22,5 | 22,2 | 3,4 | 3,4 | 19,7 | 19,4 | 2,4 | 2,3 |

¹⁾ ²⁾ siehe Anmerkungen auf S. 351.

Noch: Die Ständige Bevölkerung nach Wirtschaftsabteilungen am 17. Mai 1939¹⁾

| Reichsteile, größere und kleinere Verwaltungsbezirke, Gemeinden mit 10 000 und mehr Einwohnern ¹⁾ | Ständige Be- völkerung ²⁾ | Davon entfielen auf die Wirtschaftsabteilungen | | | | | | | | | | Am 16. Juni 1933 entfielen auf Land- und Forstwirtschaft | | | |
|--|--|--|------|---------------------------|------|-----------------------|------|--|------|----------------------|-----|--|------|---------|---------------------------------------|
| | | Land- und Forstwirt- schaft | | Industrie und Handwerk | | Handel und Verkehr | | Öffentl. Dienst und private Dienstleistung | | Häusliche Dienste | | Selbständige Berufslose | | in 1000 | vH der Gesamt- bevölke- rung |
| | | in 1000 | vH | in 1000 | vH | in 1000 | vH | in 1000 | vH | in 1000 | vH | in 1000 | vH | | |
| Noch: Bayern | | | | | | | | | | | | | | | |
| Kreisunm. Städte | | | | | | | | | | | | | | | |
| Kissingen, Bad. | 8 787 | 0,2 | 2,6 | 1,9 | 21,5 | 2,9 | 33,3 | 2,5 | 28,3 | 0,5 | 5,0 | 0,8 | 9,3 | 0,3 | 3,3 |
| Kitzingen. | 12 747 | 0,9 | 6,9 | 5,2 | 40,7 | 2,2 | 17,5 | 2,6 | 20,8 | 0,3 | 2,7 | 1,5 | 11,4 | 1,0 | 8,7 |
| Landkreise | | | | | | | | | | | | | | | |
| Alzenau i. Mainfr. | 32 994 | 10,5 | 32,0 | 15,3 | 46,4 | 3,1 | 9,4 | 1,3 | 3,8 | 0,3 | 0,8 | 2,5 | 7,6 | 12,0 | 37,3 |
| Aschaffenburg. | 44 712 | 10,3 | 23,0 | 24,7 | 55,3 | 4,5 | 10,1 | 1,6 | 3,6 | 0,4 | 0,9 | 3,2 | 7,1 | 11,9 | 29,0 |
| Brückenau. | 13 854 | 6,4 | 45,8 | 2,8 | 19,9 | 1,3 | 9,2 | 1,9 | 14,0 | 0,2 | 1,6 | 1,3 | 9,5 | 8,0 | 57,2 |
| Ebern. | 19 225 | 10,6 | 55,3 | 4,8 | 25,0 | 1,0 | 5,3 | 0,8 | 4,4 | 0,2 | 0,8 | 1,8 | 9,2 | 11,8 | 59,5 |
| Gemünden. | 16 106 | 6,2 | 38,6 | 5,2 | 32,3 | 2,0 | 12,8 | 0,8 | 4,8 | 0,2 | 1,1 | 1,7 | 10,4 | 7,2 | 44,5 |
| Gerolzhofen. | 31 450 | 18,4 | 58,5 | 6,7 | 21,1 | 1,9 | 6,1 | 1,6 | 5,1 | 0,3 | 1,0 | 2,6 | 8,2 | 20,4 | 63,0 |
| Hammelburg. | 19 148 | 10,4 | 54,2 | 4,7 | 24,5 | 1,1 | 6,1 | 1,5 | 7,8 | 0,2 | 1,0 | 1,2 | 6,4 | 12,6 | 63,3 |
| Haßfurt. | 31 927 | 13,0 | 40,8 | 12,0 | 37,8 | 2,5 | 7,8 | 1,5 | 4,6 | 0,3 | 0,9 | 2,6 | 8,1 | 15,3 | 48,6 |
| Hofheim i. Mainfr. | 15 288 | 8,7 | 56,9 | 3,4 | 22,5 | 0,7 | 4,8 | 0,9 | 5,7 | 0,2 | 0,9 | 1,4 | 9,2 | 9,8 | 60,7 |
| Karlstadt. | 31 158 | 16,8 | 54,0 | 8,0 | 25,4 | 2,5 | 8,1 | 1,4 | 4,5 | 0,3 | 1,0 | 2,2 | 7,0 | 18,6 | 59,0 |
| Kissingen. | 32 424 | 15,3 | 47,2 | 9,6 | 29,6 | 2,5 | 7,8 | 2,3 | 7,3 | 0,3 | 0,8 | 2,4 | 7,3 | 18,1 | 56,5 |
| Kitzingen. | 29 230 | 14,6 | 50,1 | 7,7 | 26,3 | 2,2 | 7,4 | 1,8 | 6,3 | 0,2 | 0,8 | 2,7 | 9,1 | 16,5 | 56,0 |
| Königshofen i. Grabfeld. | 14 547 | 9,4 | 64,5 | 2,8 | 19,0 | 0,6 | 4,5 | 0,6 | 4,0 | 0,1 | 0,9 | 1,0 | 7,1 | 10,9 | 71,2 |
| Lohr. | 24 691 | 7,4 | 29,9 | 9,3 | 37,8 | 2,9 | 11,7 | 1,7 | 6,8 | 0,3 | 1,2 | 3,1 | 12,6 | 8,2 | 33,7 |
| Marktheidenfeld. | 30 191 | 15,1 | 49,9 | 9,2 | 30,3 | 2,4 | 8,1 | 1,1 | 3,6 | 0,2 | 0,9 | 2,2 | 7,2 | 17,7 | 58,8 |
| Mellrichstadt. | 14 275 | 7,4 | 51,7 | 3,8 | 27,0 | 0,9 | 6,0 | 0,9 | 6,1 | 0,1 | 1,0 | 1,2 | 8,2 | 8,2 | 56,7 |
| Miltenberg. | 24 868 | 8,3 | 33,1 | 9,2 | 37,1 | 2,5 | 10,2 | 1,6 | 6,5 | 0,4 | 1,7 | 2,9 | 11,4 | 9,1 | 37,5 |
| Neustadt a. d. Saale. | 23 602 | 11,6 | 49,3 | 6,8 | 28,8 | 1,7 | 6,9 | 1,5 | 6,5 | 0,3 | 1,2 | 1,7 | 7,3 | 13,0 | 59,2 |
| Obernburg. | 36 170 | 11,6 | 32,1 | 18,8 | 52,0 | 2,2 | 6,0 | 1,2 | 3,2 | 0,4 | 1,0 | 2,0 | 5,7 | 15,1 | 44,4 |
| Ochsenfurt. | 28 683 | 13,5 | 47,1 | 7,8 | 27,4 | 2,1 | 7,4 | 2,7 | 9,4 | 0,4 | 1,2 | 2,2 | 7,5 | 14,7 | 54,0 |
| Schweinfurt. | 45 567 | 17,9 | 39,4 | 18,8 | 41,2 | 2,4 | 5,3 | 2,6 | 5,6 | 0,3 | 0,7 | 3,6 | 7,8 | 20,3 | 49,9 |
| Würzburg. | 49 325 | 17,5 | 35,5 | 19,0 | 38,6 | 5,6 | 11,3 | 3,1 | 6,3 | 0,4 | 0,8 | 3,7 | 7,5 | 18,4 | 40,0 |
| Reg.-Bez. Schwaben. | 905 521 | 293,1 | 32,4 | 302,2 | 33,4 | 108,1 | 11,9 | 79,5 | 8,8 | 16,9 | 1,8 | 105,7 | 11,7 | 332,1 | 37,7 |
| Stadtkreise | | | | | | | | | | | | | | | |
| Augsburg. | 180 039 | 2,4 | 1,3 | 89,9 | 49,9 | 34,6 | 19,2 | 21,4 | 11,9 | 4,3 | 2,4 | 27,4 | 15,3 | 3,0 | 1,7 |
| Kempten (Allgäu). | 28 054 | 1,0 | 3,5 | 10,5 | 37,2 | 7,4 | 26,4 | 4,3 | 15,2 | 0,9 | 3,3 | 4,0 | 14,4 | 1,5 | 5,5 |
| Kreisunm. Städte | | | | | | | | | | | | | | | |
| Dillingen a. d. Donau. | 6 333 | 0,4 | 7,3 | 1,8 | 28,1 | 0,8 | 12,4 | 1,4 | 22,5 | 0,2 | 3,2 | 1,7 | 26,5 | 0,6 | 8,9 |
| Donauwörth. | 5 652 | 0,3 | 5,2 | 2,2 | 38,2 | 1,4 | 25,7 | 0,9 | 15,7 | 0,2 | 3,6 | 0,7 | 11,6 | 0,3 | 5,8 |
| Günzburg. | 6 986 | 0,6 | 7,9 | 2,6 | 36,7 | 0,9 | 13,3 | 1,3 | 18,5 | 0,2 | 2,8 | 1,4 | 20,8 | 0,6 | 9,9 |
| Kaufbeuren. | 11 491 | 0,4 | 3,7 | 4,1 | 35,7 | 1,5 | 13,3 | 2,7 | 23,3 | 0,3 | 2,8 | 2,5 | 21,2 | 0,5 | 4,8 |
| Lindau (Bodensee). | 15 038 | 1,0 | 6,8 | 4,9 | 32,5 | 4,2 | 28,0 | 2,2 | 14,3 | 0,5 | 3,6 | 2,2 | 14,8 | 1,2 | 8,7 |
| Memmingen. | 16 142 | 0,5 | 3,4 | 6,7 | 41,5 | 3,6 | 22,2 | 2,4 | 15,1 | 0,6 | 3,6 | 2,3 | 14,2 | 0,6 | 4,1 |
| Neuburg a. d. Donau. | 8 678 | 0,6 | 6,6 | 2,5 | 29,2 | 1,4 | 16,2 | 2,4 | 27,6 | 0,3 | 3,6 | 1,5 | 16,8 | 0,6 | 8,5 |
| Neu-Ulm. | 13 182 | 0,6 | 4,1 | 5,5 | 41,4 | 3,1 | 23,8 | 2,1 | 16,2 | 0,3 | 2,4 | 1,6 | 12,1 | 0,6 | 4,4 |
| Nördlingen. | 8 383 | 0,5 | 6,4 | 2,6 | 31,0 | 2,5 | 29,1 | 1,0 | 11,8 | 0,3 | 3,6 | 1,5 | 18,1 | 0,6 | 7,3 |
| Landkreise | | | | | | | | | | | | | | | |
| Augsburg. | 52 376 | 14,9 | 28,5 | 21,0 | 40,0 | 5,7 | 10,9 | 4,6 | 8,8 | 0,9 | 1,7 | 5,3 | 10,1 | 17,1 | 38,7 |
| Dillingen a. d. Donau. | 39 044 | 20,1 | 51,5 | 10,7 | 27,4 | 1,9 | 5,0 | 1,5 | 3,8 | 0,4 | 1,1 | 4,4 | 11,2 | 22,8 | 57,6 |
| Donauwörth. | 33 206 | 17,5 | 52,7 | 8,7 | 26,1 | 2,0 | 6,0 | 1,2 | 3,7 | 0,3 | 1,0 | 3,5 | 10,5 | 19,6 | 60,7 |
| Füssen. | 24 216 | 8,6 | 35,4 | 7,9 | 32,6 | 2,6 | 10,8 | 2,3 | 9,5 | 0,4 | 2,0 | 2,4 | 9,7 | 9,7 | 42,2 |
| Günzburg. | 31 803 | 14,6 | 46,1 | 8,9 | 28,0 | 2,2 | 6,9 | 2,4 | 7,5 | 0,4 | 1,2 | 3,3 | 10,3 | 17,1 | 53,5 |
| Illertissen. | 24 015 | 9,8 | 40,8 | 9,0 | 37,4 | 1,7 | 6,9 | 1,0 | 4,1 | 0,3 | 1,4 | 2,2 | 9,4 | 10,9 | 46,1 |
| Kaufbeuren. | 24 053 | 14,1 | 58,5 | 4,4 | 18,3 | 1,9 | 7,7 | 1,1 | 4,7 | 0,3 | 1,2 | 2,3 | 9,6 | 15,7 | 63,8 |
| Kempten (Allgäu). | 38 422 | 18,6 | 48,5 | 11,4 | 29,7 | 3,2 | 8,3 | 1,4 | 3,5 | 0,4 | 1,2 | 3,4 | 8,8 | 21,4 | 54,0 |
| Krumbach. | 24 298 | 12,1 | 49,7 | 5,2 | 21,6 | 1,4 | 5,9 | 1,7 | 6,9 | 0,3 | 1,3 | 3,6 | 14,6 | 13,1 | 52,4 |
| Lindau (Bodensee). | 30 692 | 12,6 | 41,0 | 10,3 | 33,7 | 3,1 | 10,1 | 1,4 | 4,7 | 0,6 | 1,9 | 2,7 | 8,6 | 14,2 | 46,2 |
| Markt Oberdorf. | 24 933 | 15,1 | 60,7 | 5,2 | 21,0 | 1,4 | 5,7 | 1,0 | 3,8 | 0,4 | 1,4 | 1,8 | 7,4 | 17,1 | 65,6 |
| Memmingen. | 34 903 | 18,6 | 53,4 | 8,2 | 23,4 | 2,0 | 5,7 | 2,2 | 6,3 | 0,4 | 1,2 | 3,5 | 10,0 | 20,9 | 60,0 |
| Mindelheim. | 37 806 | 18,9 | 49,9 | 8,5 | 22,5 | 3,3 | 8,6 | 2,6 | 6,9 | 0,6 | 1,6 | 3,9 | 10,5 | 20,8 | 54,8 |
| Neuburg a. d. Donau. | 31 901 | 20,2 | 63,4 | 5,9 | 18,5 | 1,4 | 4,4 | 1,5 | 4,6 | 0,3 | 0,9 | 2,6 | 8,2 | 22,7 | 70,4 |
| Neu-Ulm. | 25 703 | 10,0 | 39,1 | 9,7 | 37,6 | 1,8 | 7,3 | 1,5 | 5,6 | 0,3 | 1,1 | 2,4 | 9,4 | 11,8 | 49,3 |
| Nördlingen. | 28 827 | 19,6 | 67,9 | 3,7 | 12,8 | 1,3 | 4,5 | 1,0 | 3,6 | 0,3 | 1,2 | 2,9 | 10,0 | 20,8 | 69,0 |
| Schwabmünchen. | 27 377 | 11,1 | 40,7 | 9,1 | 33,2 | 1,8 | 6,3 | 3,0 | 10,8 | 0,3 | 1,2 | 2,1 | 7,8 | 13,1 | 53,1 |
| Sonthofen. | 49 650 | 14,8 | 29,9 | 16,6 | 33,4 | 6,9 | 13,9 | 5,3 | 10,6 | 1,4 | 2,7 | 4,7 | 9,5 | 17,8 | 40,9 |
| Wertingen. | 22 318 | 13,4 | 60,0 | 4,7 | 21,0 | 1,1 | 4,9 | 0,9 | 4,1 | 0,2 | 1,1 | 2,0 | 8,9 | 15,1 | 65,8 |

¹⁾ ²⁾ siehe Anmerkungen auf S. 351.

Noch: Die Ständige Bevölkerung nach Wirtschaftsabteilungen am 17. Mai 1939

| Reichsteile, größere und kleinere Verwaltungsbezirke, Gemeinden mit 10 000 und mehr Einwohnern ¹⁾ | Ständige Be- völkerung ²⁾ | Davon entfielen auf die Wirtschaftsabteilungen | | | | | | | | | | | | Am 16. Juni 1933 entfielen auf Land- und Forstwirtschaft | |
|--|--|--|------|---------------------------|------|-----------------------|------|--|------|----------------------|-----|----------------------------|------|--|---------------------------------------|
| | | Land- und Forstwirtschaft | | Industrie und Handwerk | | Handel und Verkehr | | Öffentl. Dienst und private Dienstleistung | | Hausliche Dienste | | Selbständige Berufslose | | in 1000 | vH der Gesamt- bevölke- rung |
| | | in 1000 | vH | in 1000 | vH | in 1000 | vH | in 1000 | vH | in 1000 | vH | in 1000 | vH | | |
| Sachsen | | | | | | | | | | | | | | | |
| Sachsen | 5 185 329 | 388,6 | 7,5 | 2652,7 | 51,2 | 864,6 | 16,7 | 451,7 | 8,7 | 91,1 | 1,7 | 736,6 | 14,2 | 431,7 | 8,3 |
| Reg.-Bez. Chemnitz | 1 027 581 | 53,3 | 5,2 | 609,4 | 59,3 | 149,9 | 14,6 | 71,2 | 6,9 | 14,1 | 1,4 | 129,7 | 12,6 | 57,1 | 5,5 |
| Stadtkreise | | | | | | | | | | | | | | | |
| Chemnitz | 334 713 | 2,5 | 0,7 | 171,3 | 51,2 | 78,0 | 23,3 | 31,8 | 9,5 | 5,9 | 1,8 | 45,2 | 13,5 | 4,0 | 1,1 |
| Glauchau | 33 087 | 0,7 | 2,1 | 19,2 | 57,9 | 4,7 | 14,1 | 3,6 | 10,9 | 0,6 | 1,9 | 4,3 | 13,1 | 0,8 | 2,4 |
| Meerane | 24 438 | 0,4 | 1,5 | 15,2 | 62,1 | 3,4 | 13,9 | 1,5 | 6,3 | 0,5 | 2,2 | 3,4 | 14,0 | 0,4 | 1,5 |
| Landkreise | | | | | | | | | | | | | | | |
| Annaberg | 114 495 | 9,0 | 7,8 | 70,1 | 61,3 | 12,9 | 11,3 | 7,1 | 6,2 | 1,3 | 1,1 | 14,1 | 12,3 | 9,5 | 8,1 |
| Annaberg, Stadt | 19 266 | 0,3 | 1,4 | 9,7 | 50,3 | 3,4 | 17,9 | 2,6 | 13,6 | 0,4 | 2,0 | 2,9 | 14,8 | 0,3 | 1,5 |
| Chemnitz | 157 693 | 7,9 | 5,0 | 108,9 | 69,1 | 16,2 | 10,3 | 7,5 | 4,7 | 1,9 | 1,2 | 15,3 | 9,7 | 8,2 | 5,5 |
| Limbach, Stadt | 17 188 | 0,2 | 1,1 | 11,9 | 69,4 | 2,0 | 11,5 | 1,0 | 5,9 | 0,4 | 2,1 | 1,7 | 10,0 | 0,2 | 1,1 |
| Oberfrohna, Stadt | 10 209 | 0,3 | 3,1 | 7,6 | 74,6 | 0,7 | 7,1 | 0,4 | 4,3 | 0,2 | 1,4 | 1,0 | 9,5 | 0,3 | 3,3 |
| Siegmarschönau, Stadt | 19 896 | 0,5 | 2,2 | 14,3 | 71,6 | 2,1 | 10,8 | 0,9 | 4,7 | 0,3 | 1,7 | 1,8 | 9,0 | 0,4 | 2,5 |
| Flöha | 103 261 | 9,3 | 8,9 | 62,7 | 60,7 | 11,7 | 11,4 | 6,6 | 6,4 | 1,3 | 1,3 | 11,7 | 11,3 | 9,6 | 9,4 |
| Frankenberg, Stadt | 14 833 | 0,2 | 1,5 | 8,8 | 59,7 | 2,0 | 13,3 | 1,7 | 11,3 | 0,2 | 1,7 | 1,9 | 12,5 | 0,2 | 1,7 |
| Glauchau | 105 363 | 9,3 | 8,8 | 66,3 | 62,9 | 9,4 | 8,9 | 4,6 | 4,4 | 1,1 | 1,1 | 14,7 | 13,9 | 10,0 | 9,3 |
| Hohenstein-Ernstthal, Stadt .. | 17 362 | 0,3 | 1,5 | 11,8 | 67,9 | 1,9 | 10,9 | 1,0 | 5,9 | 0,3 | 1,5 | 2,1 | 12,3 | 0,3 | 1,6 |
| Lichtenstein i. Sa., Stadt | 12 441 | 0,3 | 2,0 | 7,9 | 63,5 | 1,2 | 10,0 | 0,8 | 6,8 | 0,2 | 1,5 | 2,0 | 16,2 | 0,3 | 2,2 |
| Marienberg | 68 583 | 9,1 | 13,2 | 40,2 | 58,6 | 6,7 | 9,7 | 3,9 | 5,7 | 0,7 | 1,1 | 8,0 | 11,7 | 9,4 | 13,5 |
| Obernau, Stadt | 10 264 | 0,2 | 2,3 | 6,1 | 58,9 | 1,5 | 14,3 | 0,8 | 8,2 | 0,2 | 2,0 | 1,5 | 14,3 | 0,3 | 3,0 |
| Stollberg | 85 948 | 5,3 | 6,1 | 55,6 | 64,7 | 6,9 | 8,0 | 4,5 | 5,3 | 0,7 | 0,8 | 12,9 | 15,1 | 5,3 | 6,0 |
| Lugau, Stadt | 10 632 | 0,3 | 3,2 | 7,0 | 65,8 | 0,9 | 8,9 | 0,4 | 3,7 | 0,1 | 0,7 | 1,9 | 17,7 | 0,3 | 3,1 |
| Oelsnitz i. Erzgeb., Stadt | 18 597 | 0,4 | 2,1 | 12,6 | 67,6 | 1,5 | 8,2 | 0,8 | 4,3 | 0,1 | 0,8 | 3,2 | 17,0 | 0,4 | 2,1 |
| Stollberg, Stadt | 10 436 | 0,3 | 3,1 | 5,2 | 49,7 | 1,2 | 11,9 | 1,5 | 14,0 | 0,1 | 1,2 | 2,1 | 20,1 | 0,3 | 2,6 |
| Reg.-Bez. Dresden-Bautzen .. | 1 924 603 | 182,7 | 9,5 | 891,8 | 46,3 | 323,4 | 16,8 | 195,8 | 10,2 | 40,3 | 2,1 | 290,6 | 15,1 | 206,6 | 10,8 |
| Stadtkreise | | | | | | | | | | | | | | | |
| Bautzen | 40 260 | 0,5 | 1,1 | 16,1 | 39,9 | 8,1 | 20,0 | 7,1 | 17,7 | 1,1 | 2,9 | 7,4 | 18,4 | 0,7 | 1,7 |
| Dresden | 629 713 | 6,7 | 1,1 | 243,6 | 38,7 | 165,6 | 26,3 | 89,5 | 14,2 | 15,3 | 2,4 | 109,0 | 17,3 | 8,0 | 1,2 |
| Freiberg | 35 712 | 0,5 | 1,3 | 15,8 | 44,1 | 6,4 | 18,1 | 5,5 | 15,4 | 0,9 | 2,6 | 6,6 | 18,5 | 0,7 | 2,0 |
| Freital | 37 167 | 0,4 | 1,0 | 23,6 | 63,4 | 5,1 | 13,7 | 2,1 | 5,7 | 0,5 | 1,3 | 5,5 | 14,9 | 0,5 | 1,4 |
| Meißen | 46 648 | 0,9 | 1,9 | 25,9 | 55,6 | 6,4 | 13,7 | 5,1 | 10,9 | 1,0 | 2,2 | 7,3 | 15,7 | 1,2 | 2,6 |
| Pirna | 35 469 | 0,6 | 1,7 | 18,0 | 50,8 | 5,7 | 16,0 | 4,5 | 12,7 | 0,7 | 2,0 | 6,0 | 16,8 | 0,8 | 2,5 |
| Radebeul | 37 640 | 1,4 | 3,8 | 18,9 | 50,2 | 6,2 | 16,4 | 3,4 | 9,1 | 1,2 | 3,2 | 6,5 | 17,3 | 1,7 | 4,9 |
| Riesa | 28 321 | 0,5 | 1,7 | 14,0 | 49,6 | 5,4 | 19,2 | 4,3 | 15,0 | 0,6 | 2,2 | 3,5 | 12,3 | 0,7 | 2,8 |
| Stadtkreis | | | | | | | | | | | | | | | |
| Zittau | 37 924 | 1,0 | 2,6 | 16,4 | 43,2 | 8,4 | 22,2 | 4,8 | 12,7 | 1,1 | 3,0 | 6,2 | 16,3 | 1,2 | 2,9 |
| Landkreise | | | | | | | | | | | | | | | |
| Bautzen | 112 953 | 24,2 | 21,4 | 60,1 | 53,2 | 9,5 | 8,4 | 4,7 | 4,2 | 1,6 | 1,4 | 12,9 | 11,4 | 27,1 | 24,4 |
| Bischofswerda, Stadt | 10 046 | 0,2 | 1,9 | 5,4 | 54,3 | 1,8 | 17,9 | 0,9 | 9,3 | 0,2 | 2,1 | 1,5 | 14,5 | 0,2 | 1,9 |
| Dippoldiswalde | 61 875 | 15,0 | 24,2 | 28,0 | 45,3 | 6,2 | 10,0 | 3,7 | 5,9 | 1,0 | 1,7 | 8,0 | 12,9 | 16,3 | 27,1 |
| Dresden | 148 490 | 11,8 | 8,0 | 74,6 | 50,2 | 20,3 | 13,7 | 16,8 | 11,3 | 2,6 | 1,7 | 22,4 | 15,1 | 13,2 | 9,6 |
| Klotzsche, Stadt | 10 068 | 0,2 | 1,9 | 2,8 | 27,6 | 1,9 | 18,3 | 3,2 | 31,9 | 0,3 | 3,3 | 1,7 | 17,0 | 0,2 | 2,7 |
| Radeberg, Stadt | 15 993 | 0,3 | 1,8 | 9,9 | 61,7 | 1,9 | 12,0 | 1,4 | 9,1 | 0,3 | 1,6 | 2,2 | 13,8 | 0,4 | 2,4 |
| Freiberg | 81 007 | 17,0 | 21,0 | 41,6 | 51,4 | 6,2 | 7,7 | 3,6 | 4,4 | 1,2 | 1,4 | 11,4 | 14,1 | 19,5 | 24,1 |
| Großenhain | 78 655 | 18,3 | 23,3 | 34,2 | 43,5 | 8,8 | 11,1 | 7,3 | 9,3 | 1,3 | 1,6 | 8,8 | 11,2 | 21,0 | 28,1 |
| Großenhain, Stadt | 15 561 | 0,5 | 3,0 | 7,4 | 47,5 | 2,1 | 13,6 | 3,0 | 19,5 | 0,4 | 2,6 | 2,2 | 13,8 | 0,7 | 4,7 |
| Kamenz | 83 055 | 14,5 | 17,4 | 44,5 | 53,5 | 7,3 | 8,8 | 7,3 | 8,8 | 1,3 | 1,6 | 8,2 | 9,9 | 17,1 | 21,4 |
| Kamenz, Stadt | 13 202 | 0,3 | 2,6 | 6,4 | 48,4 | 2,2 | 16,5 | 2,4 | 17,7 | 0,3 | 2,5 | 1,6 | 12,3 | 0,5 | 3,9 |
| Löbau | 107 479 | 16,5 | 15,3 | 51,7 | 48,1 | 12,1 | 11,2 | 8,5 | 7,9 | 2,0 | 1,9 | 16,7 | 15,6 | 18,0 | 16,2 |
| Löbau, Stadt | 13 654 | 0,4 | 2,7 | 5,6 | 40,7 | 2,7 | 20,0 | 2,4 | 17,6 | 0,4 | 3,1 | 2,2 | 15,9 | 0,5 | 3,3 |
| Neugersdorf, Stadt | 11 027 | 0,2 | 1,5 | 7,0 | 63,7 | 1,3 | 11,7 | 0,7 | 6,3 | 0,2 | 2,0 | 1,6 | 14,8 | 0,2 | 1,6 |
| Meißen | 95 818 | 22,9 | 23,9 | 42,4 | 44,3 | 10,2 | 10,7 | 4,4 | 4,5 | 3,1 | 3,2 | 12,8 | 13,4 | 24,9 | 26,6 |
| Pirna | 141 060 | 19,2 | 13,6 | 74,5 | 52,8 | 17,3 | 12,3 | 8,8 | 6,2 | 2,4 | 1,7 | 18,9 | 13,4 | 21,8 | 15,7 |
| Heidenau, Stadt | 17 762 | 0,3 | 1,6 | 11,6 | 65,2 | 2,6 | 14,6 | 1,0 | 5,4 | 0,2 | 1,3 | 2,1 | 11,9 | 0,4 | 2,0 |
| Sebnitz, Stadt | 12 046 | 0,2 | 2,2 | 7,7 | 63,8 | 1,5 | 12,7 | 1,0 | 8,0 | 0,3 | 2,3 | 1,3 | 11,0 | 0,4 | 3,1 |
| Zittau | 85 357 | 11,0 | 12,9 | 48,0 | 56,2 | 8,3 | 9,7 | 4,4 | 5,2 | 1,3 | 1,5 | 12,4 | 14,5 | 12,2 | 13,8 |
| Reg.-Bez. Leipzig | 1 379 165 | 99,6 | 7,2 | 666,8 | 48,4 | 269,5 | 19,5 | 124,2 | 9,0 | 24,2 | 1,8 | 194,9 | 14,1 | 111,2 | 8,1 |
| Stadtkreise | | | | | | | | | | | | | | | |
| Döbeln | 24 547 | 0,4 | 1,9 | 13,0 | 53,0 | 3,9 | 15,9 | 3,2 | 13,0 | 0,5 | 2,0 | 3,5 | 14,2 | 0,6 | 2,6 |
| Leipzig | 702 155 | 4,2 | 0,6 | 314,4 | 44,8 | 188,5 | 26,8 | 73,7 | 10,5 | 14,1 | 2,0 | 107,3 | 15,3 | 5,9 | 0,8 |
| Mittweida | 18 734 | 0,3 | 1,7 | 10,3 | 54,8 | 2,3 | 12,6 | 1,6 | 8,5 | 0,3 | 1,7 | 3,9 | 20,7 | 0,4 | 2,2 |
| Wurzen | 18 483 | 0,3 | 1,5 | 9,7 | 52,5 | 3,0 | 16,2 | 2,5 | 13,8 | 0,3 | 1,6 | 2,7 | 14,4 | 0,4 | 2,0 |

¹⁾ ²⁾ siehe Anmerkungen auf S. 351.

Noch: Die Ständige Bevölkerung nach Wirtschaftsabteilungen am 17. Mai 1939

| Reichsteile, größere und kleinere Verwaltungsbezirke, Gemeinden mit 10 000 und mehr Einwohnern ¹⁾ | Ständige Be- völkerung ²⁾ | Davon entfielen auf die Wirtschaftsabteilungen | | | | | | | | | | Am 16. Juni 1933 entfielen auf Land- und Forstwirtschaft | | | |
|--|--|--|----|---------------------------|----|-----------------------|----|--|----|----------------------|----|--|----|---------|---------------------------------------|
| | | Land- und Forstwirtschaft | | Industrie und Handwerk | | Handel und Verkehr | | Öffentl. Dienst und private Dienstleistung | | Hausliche Dienste | | Selbständige Berufslose | | in 1000 | vH der Gesamt- bevölke- rung |
| | | in 1000 | vH | in 1000 | vH | in 1000 | vH | in 1000 | vH | in 1000 | vH | in 1000 | vH | | |

Noch: Sachsen

| | | | | | | | | | | | | | | | |
|--------------------------------------|----------------|-------------|------------|--------------|-------------|--------------|-------------|-------------|------------|-------------|------------|--------------|-------------|-------------|------------|
| Landkreise | | | | | | | | | | | | | | | |
| Borna | 96 109 | 15,6 | 16,3 | 53,0 | 55,1 | 9,4 | 9,7 | 5,5 | 5,7 | 1,4 | 1,5 | 11,2 | 11,7 | 17,3 | 18,4 |
| Borna, Stadt | 14 105 | 0,6 | 4,2 | 7,8 | 55,4 | 1,8 | 12,8 | 1,8 | 12,8 | 0,4 | 2,5 | 1,7 | 12,3 | 0,7 | 4,7 |
| Döbeln | 101 279 | 17,9 | 17,6 | 50,8 | 50,2 | 9,1 | 9,0 | 6,7 | 6,6 | 1,4 | 1,4 | 15,4 | 15,2 | 19,9 | 19,7 |
| Waldheim, Stadt | 13 170 | 0,2 | 1,2 | 6,3 | 47,6 | 1,4 | 10,9 | 1,5 | 11,5 | 0,2 | 1,4 | 3,6 | 27,4 | 0,2 | 1,5 |
| Grimma | 105 013 | 19,9 | 19,0 | 49,2 | 46,9 | 11,0 | 10,4 | 8,8 | 8,3 | 1,7 | 1,6 | 14,4 | 13,8 | 21,9 | 21,6 |
| Grimma, Stadt | 13 195 | 0,4 | 2,8 | 6,2 | 47,1 | 1,8 | 14,1 | 2,5 | 18,8 | 0,3 | 2,1 | 2,0 | 15,1 | 0,5 | 3,9 |
| Leipzig | 144 032 | 10,0 | 6,9 | 82,1 | 57,0 | 25,1 | 17,5 | 9,4 | 6,5 | 2,4 | 1,7 | 15,0 | 10,4 | 11,3 | 9,4 |
| Markkleeberg, Stadt | 18 094 | 0,5 | 2,6 | 8,9 | 49,0 | 3,9 | 21,5 | 2,0 | 11,3 | 0,5 | 3,0 | 2,3 | 12,6 | 0,5 | 3,1 |
| Taucha, Stadt | 15 667 | 0,5 | 3,1 | 11,5 | 73,3 | 1,5 | 9,6 | 0,7 | 4,6 | 0,2 | 1,1 | 1,3 | 8,3 | 0,6 | 6,7 |
| Oschatz | 61 972 | 15,1 | 24,3 | 22,9 | 36,9 | 6,7 | 10,8 | 7,2 | 11,6 | 0,9 | 1,5 | 9,2 | 14,9 | 16,4 | 26,4 |
| Oschatz, Stadt | 13 695 | 0,4 | 3,1 | 5,8 | 42,7 | 2,1 | 15,2 | 3,3 | 23,8 | 0,3 | 2,2 | 1,8 | 13,0 | 0,6 | 5,2 |
| Rochlitz | 106 841 | 15,9 | 14,9 | 61,4 | 57,5 | 10,4 | 9,7 | 5,6 | 5,2 | 1,1 | 1,1 | 12,4 | 11,6 | 17,0 | 15,5 |
| Burgstädt, Stadt | 17 906 | 0,6 | 3,4 | 11,6 | 64,9 | 2,2 | 12,1 | 1,3 | 7,5 | 0,3 | 1,5 | 1,9 | 10,6 | 0,6 | 3,3 |
| Reg.-Bez. Zwickau | 853 980 | 53,0 | 6,2 | 484,6 | 56,7 | 121,9 | 14,3 | 60,5 | 7,1 | 12,6 | 1,5 | 121,4 | 14,2 | 56,8 | 6,5 |
| Stadtkreise | | | | | | | | | | | | | | | |
| Aue | 25 435 | 0,4 | 1,7 | 14,4 | 56,7 | 4,3 | 16,7 | 2,3 | 9,0 | 0,4 | 1,8 | 3,6 | 14,1 | 0,5 | 1,8 |
| Crimmitschau | 27 225 | 0,3 | 1,2 | 16,8 | 61,6 | 3,8 | 14,2 | 1,9 | 6,8 | 0,6 | 2,2 | 3,8 | 14,0 | 0,4 | 1,5 |
| Plauen | 109 556 | 1,0 | 0,9 | 56,4 | 51,5 | 21,4 | 19,6 | 13,5 | 12,3 | 2,1 | 1,8 | 15,2 | 13,9 | 1,3 | 1,1 |
| Reichenbach | 31 681 | 0,4 | 1,3 | 17,4 | 55,1 | 6,5 | 20,5 | 2,1 | 6,6 | 0,7 | 2,1 | 4,6 | 14,4 | 0,5 | 1,4 |
| Werdau | 21 354 | 0,3 | 1,2 | 12,7 | 59,6 | 3,3 | 15,3 | 1,5 | 7,0 | 0,4 | 2,1 | 3,2 | 14,8 | 0,3 | 1,5 |
| Zwickau | 84 399 | 0,8 | 1,0 | 37,3 | 44,2 | 19,9 | 23,6 | 9,6 | 11,3 | 1,7 | 2,1 | 15,1 | 17,8 | 1,0 | 1,2 |
| Landkreise | | | | | | | | | | | | | | | |
| Auerbach | 125 592 | 7,5 | 6,0 | 79,8 | 63,6 | 13,3 | 10,6 | 7,6 | 6,0 | 1,8 | 1,4 | 15,6 | 12,4 | 7,8 | 6,0 |
| Auerbach, Stadt | 18 643 | 0,4 | 1,9 | 11,4 | 60,9 | 2,5 | 13,7 | 1,8 | 9,6 | 0,3 | 1,9 | 2,2 | 12,0 | 0,4 | 1,9 |
| Falkenstein, Stadt | 14 550 | 0,1 | 1,0 | 9,1 | 62,5 | 2,0 | 13,4 | 1,1 | 7,4 | 0,2 | 1,4 | 2,1 | 14,3 | 0,2 | 1,0 |
| Rodewisch, Stadt | 11 195 | 0,3 | 3,0 | 6,5 | 58,5 | 1,1 | 9,6 | 1,0 | 8,9 | 0,2 | 1,4 | 2,1 | 18,6 | 0,4 | 3,6 |
| Oelsnitz | 69 788 | 9,2 | 13,2 | 36,3 | 52,0 | 9,1 | 13,0 | 5,6 | 8,0 | 1,0 | 1,4 | 8,6 | 12,4 | 9,9 | 13,6 |
| Oelsnitz, Stadt | 15 296 | 0,3 | 1,9 | 9,1 | 59,6 | 1,9 | 12,7 | 1,3 | 8,6 | 0,3 | 1,6 | 2,4 | 15,6 | 0,3 | 1,9 |
| Plauen | 66 386 | 10,4 | 15,6 | 36,6 | 55,2 | 7,1 | 10,7 | 3,2 | 4,8 | 0,9 | 1,3 | 8,2 | 12,4 | 11,1 | 16,7 |
| Schwarzenberg | 131 231 | 7,7 | 5,9 | 84,9 | 64,7 | 13,0 | 9,9 | 6,9 | 5,3 | 1,6 | 1,2 | 17,1 | 13,0 | 7,9 | 6,0 |
| Schwarzenberg (Erzgeb.), Stadt | 12 252 | 0,3 | 2,6 | 6,8 | 55,4 | 2,0 | 16,0 | 1,2 | 9,5 | 0,2 | 1,9 | 1,8 | 14,6 | 0,4 | 3,0 |
| Zwickau | 161 333 | 14,9 | 9,2 | 91,8 | 57,0 | 20,2 | 12,5 | 6,4 | 4,0 | 1,5 | 0,9 | 26,5 | 16,4 | 16,1 | 9,7 |
| Planitz, Stadt | 22 513 | 0,2 | 1,0 | 13,1 | 58,4 | 3,3 | 14,8 | 1,1 | 4,7 | 0,2 | 0,8 | 4,6 | 20,3 | 0,3 | 1,2 |
| Wilkau-Haßlau, Stadt | 13 729 | 0,2 | 1,1 | 7,9 | 57,9 | 2,0 | 14,7 | 0,6 | 4,5 | 0,1 | 0,9 | 2,9 | 20,9 | 0,2 | 1,3 |

Württemberg

| | | | | | | | | | | | | | | | |
|----------------------------------|------------------|--------------|-------------|---------------|-------------|--------------|-------------|--------------|------------|-------------|------------|--------------|------------|--------------|-------------|
| Württemberg | 2 851 385 | 662,6 | 23,2 | 1259,4 | 44,2 | 346,7 | 12,2 | 242,6 | 8,5 | 57,0 | 2,0 | 283,1 | 9,9 | 746,5 | 27,7 |
| Stadtkreise | | | | | | | | | | | | | | | |
| Heilbronn | 74 214 | 2,9 | 3,9 | 35,1 | 47,3 | 15,1 | 20,3 | 9,6 | 13,0 | 2,0 | 2,7 | 9,5 | 12,8 | 2,9 | 4,2 |
| Stuttgart | 454 346 | 8,2 | 1,8 | 202,6 | 44,6 | 114,2 | 25,2 | 59,6 | 13,1 | 15,9 | 3,5 | 53,8 | 11,8 | 9,3 | 2,2 |
| Ulm | 68 585 | 1,4 | 2,1 | 27,7 | 40,3 | 16,3 | 23,8 | 12,1 | 17,6 | 2,0 | 3,0 | 9,1 | 13,2 | 1,7 | 2,8 |
| Landkreise | | | | | | | | | | | | | | | |
| Aalen | 84 480 | 29,3 | 34,7 | 30,7 | 36,3 | 7,2 | 8,5 | 6,4 | 7,6 | 1,3 | 1,6 | 9,6 | 11,3 | 32,8 | 40,2 |
| Aalen, Stadt | 15 717 | 0,8 | 5,2 | 7,2 | 45,6 | 3,3 | 21,0 | 1,8 | 11,6 | 0,4 | 2,6 | 2,2 | 14,0 | 0,9 | 6,3 |
| Backnang | 53 178 | 19,7 | 37,1 | 21,4 | 40,2 | 3,4 | 6,5 | 3,0 | 5,6 | 0,8 | 1,4 | 4,9 | 9,2 | 22,2 | 42,3 |
| Backnang, Stadt | 11 425 | 0,7 | 6,7 | 6,7 | 58,7 | 1,1 | 9,5 | 1,1 | 9,4 | 0,3 | 2,8 | 1,5 | 12,9 | 0,7 | 7,1 |
| Balingen | 70 234 | 14,3 | 20,3 | 42,0 | 59,8 | 5,3 | 7,6 | 3,5 | 5,0 | 1,0 | 1,4 | 4,1 | 5,9 | 17,2 | 25,4 |
| Ebingen, Stadt | 14 684 | 0,4 | 2,5 | 9,4 | 63,9 | 2,1 | 14,5 | 1,0 | 7,2 | 0,4 | 2,5 | 1,4 | 9,4 | 0,4 | 2,7 |
| Tailfingen, Stadt | 10 991 | 0,6 | 5,1 | 8,5 | 77,5 | 0,8 | 7,3 | 0,4 | 3,7 | 0,2 | 1,6 | 0,5 | 4,8 | 0,6 | 5,9 |
| Biberach | 74 143 | 32,3 | 43,5 | 22,2 | 29,9 | 5,8 | 7,9 | 4,8 | 6,5 | 1,1 | 1,5 | 7,9 | 10,7 | 36,7 | 48,1 |
| Biberach an der Riß, Stadt | 11 214 | 0,7 | 6,2 | 5,1 | 45,6 | 2,1 | 19,0 | 1,5 | 13,3 | 0,4 | 3,9 | 1,4 | 12,0 | 0,8 | 7,6 |
| Böblingen | 93 452 | 19,5 | 20,9 | 46,0 | 49,2 | 10,7 | 11,4 | 8,7 | 9,3 | 1,9 | 2,0 | 6,7 | 7,2 | 23,1 | 30,1 |
| Böblingen, Stadt | 10 430 | 0,5 | 4,9 | 5,3 | 50,6 | 1,5 | 14,3 | 2,0 | 19,8 | 0,3 | 2,5 | 0,8 | 7,9 | 0,6 | 7,3 |
| Vaihingen auf d. Fildern | 17 395 | 0,5 | 2,9 | 8,5 | 49,0 | 3,5 | 19,9 | 2,7 | 15,7 | 0,6 | 3,2 | 1,6 | 9,3 | 0,5 | 5,1 |
| Calw | 88 221 | 25,7 | 29,1 | 37,2 | 42,2 | 8,6 | 9,8 | 6,5 | 7,4 | 1,7 | 1,9 | 8,5 | 9,6 | 29,0 | 32,6 |
| Crailsheim | 49 340 | 24,4 | 49,5 | 10,5 | 21,3 | 5,2 | 10,5 | 3,4 | 6,9 | 0,6 | 1,3 | 5,2 | 10,5 | 27,2 | 54,1 |
| Ehingen | 32 423 | 14,9 | 46,0 | 9,3 | 28,8 | 1,8 | 5,6 | 2,3 | 7,2 | 0,4 | 1,2 | 3,7 | 11,2 | 16,6 | 50,1 |
| Eßlingen | 106 110 | 13,0 | 12,2 | 60,8 | 57,3 | 12,9 | 12,1 | 7,7 | 7,3 | 2,0 | 1,9 | 9,7 | 9,2 | 14,3 | 15,1 |
| Eßlingen am Neckar, Stadt | 48 732 | 1,9 | 3,9 | 28,8 | 59,1 | 6,6 | 13,7 | 4,7 | 9,6 | 1,3 | 2,7 | 5,4 | 11,0 | 2,2 | 5,1 |
| Freudenstadt | 45 396 | 13,8 | 30,4 | 17,4 | 38,3 | 5,7 | 12,5 | 2,9 | 6,5 | 0,8 | 1,8 | 4,8 | 10,5 | 15,3 | 34,0 |
| Freudenstadt, Stadt | 10 784 | 0,5 | 5,0 | 4,2 | 38,8 | 2,8 | 25,8 | 1,5 | 13,6 | 0,4 | 3,5 | 1,4 | 13,3 | 0,5 | 4,8 |

^{1) 2)} siehe Anmerkungen auf S. 351.

Noch: Die Ständige Bevölkerung nach Wirtschaftsabteilungen am 17. Mai 1939

| Reichsteile, größere und kleinere Verwaltungsbezirke, Gemeinden mit 10 000 und mehr Einwohnern ¹⁾ | Ständige Be- völkerung ²⁾ | Davon entfielen auf die Wirtschaftsabteilungen | | | | | | | | | | | | Am 16. Juni 1933 entfielen auf Land- und Forstwirtschaft | |
|--|--|--|------|---------------------------|------|-----------------------|------|--|------|----------------------|-----|----------------------------|------|--|---------------------------------------|
| | | Land- und Forstwirtschaft | | Industrie und Handwerk | | Handel und Verkehr | | Öffentl. Dienst und private Dienstleistung | | Häusliche Dienste | | Selbständige Berufslose | | in 1000 | vH der Gesamt- bevölke- rung |
| | | in 1000 | vH | in 1000 | vH | in 1000 | vH | in 1000 | vH | in 1000 | vH | in 1000 | vH | | |
| Noch: Württemberg | | | | | | | | | | | | | | | |
| Friedrichshafen..... | 51 784 | 10,9 | 21,1 | 26,0 | 50,1 | 6,0 | 11,6 | 3,6 | 7,0 | 1,2 | 2,3 | 4,1 | 7,9 | 12,1 | 31,9 |
| Friedrichshafen, Stadt | 24 794 | 0,9 | 3,8 | 15,3 | 61,8 | 4,0 | 16,0 | 2,2 | 9,0 | 0,7 | 2,6 | 1,7 | 6,8 | 1,1 | 6,9 |
| Gmünd..... | 59 359 | 15,6 | 26,3 | 26,2 | 44,2 | 4,7 | 7,9 | 4,8 | 8,0 | 1,0 | 1,6 | 7,1 | 12,0 | 17,8 | 30,1 |
| Schwäbisch Gmünd, Stadt | 20 680 | 0,6 | 2,7 | 9,9 | 47,6 | 2,7 | 13,0 | 3,1 | 15,2 | 0,6 | 2,9 | 3,8 | 18,6 | 0,7 | 3,3 |
| Göppingen..... | 119 264 | 18,2 | 15,3 | 68,8 | 57,7 | 9,4 | 7,9 | 8,8 | 7,3 | 2,1 | 1,7 | 12,0 | 10,1 | 20,9 | 18,9 |
| Geislingen an der Steige, Stadt.. | 17 286 | 0,3 | 1,5 | 11,6 | 67,2 | 1,8 | 10,5 | 1,2 | 6,9 | 0,4 | 2,1 | 2,0 | 11,8 | 0,3 | 2,0 |
| Göppingen, Stadt | 28 101 | 0,8 | 2,7 | 14,8 | 52,9 | 3,4 | 12,2 | 4,3 | 15,3 | 0,9 | 3,0 | 3,9 | 13,9 | 0,8 | 3,2 |
| Hall..... | 42 383 | 17,5 | 41,4 | 11,1 | 26,2 | 3,0 | 7,1 | 4,8 | 11,3 | 0,7 | 1,6 | 5,3 | 12,4 | 19,6 | 47,1 |
| Schwäbisch Hall, Stadt | 14 206 | 0,7 | 5,1 | 4,9 | 34,6 | 1,8 | 13,0 | 3,6 | 25,3 | 0,5 | 3,1 | 2,7 | 18,9 | 0,8 | 6,8 |
| Heidenheim..... | 62 281 | 14,6 | 23,5 | 33,5 | 53,7 | 3,9 | 6,3 | 3,2 | 5,1 | 1,1 | 1,7 | 6,0 | 9,7 | 16,4 | 27,9 |
| Heidenheim, Stadt | 19 025 | 0,3 | 1,7 | 12,5 | 65,6 | 1,7 | 9,2 | 1,8 | 9,4 | 0,6 | 3,0 | 2,1 | 11,1 | 0,8 | 3,4 |
| Heilbronn..... | 105 526 | 41,5 | 39,4 | 41,0 | 38,9 | 7,6 | 7,2 | 5,9 | 5,5 | 1,2 | 1,1 | 8,3 | 7,9 | 44,9 | 43,5 |
| Horb..... | 34 710 | 15,0 | 43,1 | 12,2 | 35,2 | 2,6 | 7,5 | 2,0 | 5,9 | 0,4 | 1,1 | 2,5 | 7,2 | 17,8 | 52,5 |
| Künzelsau..... | 21 683 | 12,4 | 57,1 | 4,9 | 22,5 | 1,1 | 5,3 | 1,0 | 4,6 | 0,3 | 1,4 | 2,0 | 9,1 | 13,6 | 60,3 |
| Leonberg..... | 45 034 | 11,3 | 25,1 | 21,7 | 48,3 | 4,6 | 10,3 | 2,8 | 6,2 | 0,8 | 1,7 | 3,8 | 8,4 | 12,5 | 31,6 |
| Ludwigsburg..... | 133 189 | 24,0 | 18,0 | 66,0 | 49,6 | 15,2 | 11,4 | 13,8 | 10,4 | 2,5 | 1,9 | 11,7 | 8,7 | 26,0 | 21,7 |
| Kornwestheim, Stadt | 13 214 | 0,6 | 4,6 | 7,1 | 53,6 | 3,2 | 23,8 | 1,3 | 10,1 | 0,2 | 1,6 | 0,8 | 6,3 | 0,7 | 6,8 |
| Ludwigsburg, Stadt | 38 317 | 1,5 | 4,0 | 17,1 | 44,6 | 5,7 | 15,0 | 8,2 | 21,3 | 1,2 | 3,0 | 4,6 | 12,1 | 1,6 | 4,8 |
| Mergentheim..... | 30 422 | 15,2 | 50,0 | 6,3 | 20,3 | 2,4 | 8,0 | 2,9 | 9,4 | 0,6 | 2,0 | 3,0 | 9,8 | 16,8 | 54,4 |
| Münsingen..... | 32 239 | 17,6 | 54,6 | 7,0 | 21,9 | 1,5 | 4,8 | 3,0 | 9,3 | 0,3 | 0,9 | 2,8 | 8,5 | 20,4 | 61,7 |
| Nürtingen..... | 73 336 | 17,0 | 23,2 | 40,9 | 55,8 | 5,0 | 6,8 | 3,6 | 5,0 | 1,1 | 1,5 | 5,7 | 7,7 | 19,6 | 27,8 |
| Kirchheim unter Teck, Stadt .. | 13 065 | 0,9 | 6,9 | 7,6 | 58,1 | 1,4 | 10,8 | 1,0 | 8,0 | 0,4 | 2,8 | 1,8 | 13,4 | 1,0 | 8,0 |
| Nürtingen, Stadt | 10 532 | 0,9 | 8,6 | 5,9 | 56,4 | 1,2 | 11,0 | 1,0 | 9,5 | 0,3 | 2,9 | 1,2 | 11,6 | 0,9 | 9,6 |
| Öhringen..... | 30 207 | 14,7 | 48,6 | 8,4 | 27,3 | 2,4 | 7,9 | 1,4 | 4,7 | 0,4 | 1,4 | 2,9 | 9,6 | 16,5 | 52,8 |
| Ravensburg..... | 76 379 | 21,9 | 28,7 | 28,6 | 37,5 | 8,3 | 10,8 | 7,2 | 9,4 | 1,5 | 2,0 | 8,9 | 11,6 | 24,3 | 33,5 |
| Ravensburg, Stadt | 31 169 | 1,1 | 3,5 | 16,1 | 51,5 | 4,8 | 15,3 | 4,3 | 13,8 | 0,9 | 2,9 | 4,0 | 13,0 | 1,3 | 4,9 |
| Reutlingen..... | 102 075 | 15,3 | 15,0 | 57,6 | 56,4 | 10,3 | 10,1 | 6,8 | 6,6 | 2,0 | 2,0 | 10,1 | 9,9 | 17,3 | 17,8 |
| Reutlingen, Stadt | 37 421 | 1,5 | 4,0 | 20,3 | 54,4 | 5,5 | 14,8 | 3,9 | 10,3 | 1,2 | 3,1 | 5,0 | 13,4 | 1,6 | 4,6 |
| Rottweil..... | 96 985 | 17,7 | 18,2 | 55,9 | 57,6 | 7,8 | 8,1 | 5,9 | 6,1 | 1,4 | 1,4 | 8,3 | 8,6 | 21,5 | 24,4 |
| Rottweil, Stadt | 12 823 | 0,7 | 5,3 | 5,1 | 40,1 | 2,1 | 16,3 | 2,1 | 16,9 | 0,4 | 2,9 | 2,4 | 18,5 | 0,8 | 6,5 |
| Schramberg, Stadt | 16 010 | 1,0 | 6,1 | 11,0 | 69,0 | 1,2 | 7,6 | 0,9 | 5,7 | 0,3 | 1,7 | 1,6 | 9,9 | 1,1 | 8,0 |
| Schwenningen am Neckar, Stadt | 21 815 | 0,4 | 1,9 | 15,8 | 72,6 | 2,2 | 10,2 | 1,2 | 5,4 | 0,4 | 1,6 | 1,8 | 8,3 | 0,6 | 2,7 |
| Saulgau..... | 50 921 | 23,3 | 45,7 | 14,3 | 28,1 | 4,0 | 7,9 | 3,1 | 6,1 | 0,8 | 1,5 | 5,4 | 10,7 | 26,3 | 49,9 |
| Tübingen..... | 82 139 | 20,5 | 24,9 | 32,8 | 40,0 | 8,2 | 10,0 | 9,7 | 11,8 | 1,5 | 1,9 | 9,4 | 11,4 | 24,0 | 29,2 |
| Tübingen, Stadt | 28 459 | 1,3 | 4,6 | 8,5 | 29,8 | 5,2 | 18,4 | 6,7 | 23,4 | 1,1 | 3,7 | 5,7 | 20,1 | 1,4 | 4,8 |
| Tuttlingen..... | 55 647 | 12,1 | 21,8 | 31,7 | 57,0 | 4,0 | 7,2 | 2,7 | 4,9 | 0,8 | 1,4 | 4,3 | 7,7 | 13,6 | 25,4 |
| Tuttlingen, Stadt | 18 008 | 0,7 | 3,8 | 11,3 | 62,7 | 2,1 | 11,5 | 1,4 | 7,9 | 0,4 | 2,2 | 2,1 | 11,9 | 0,6 | 3,5 |
| Ulm..... | 52 842 | 23,1 | 43,8 | 19,1 | 36,1 | 3,5 | 6,6 | 2,4 | 4,6 | 0,5 | 1,0 | 4,2 | 7,9 | 25,2 | 49,0 |
| Vaihingen..... | 46 330 | 15,8 | 34,1 | 20,2 | 43,6 | 3,6 | 7,8 | 2,3 | 5,1 | 0,6 | 1,2 | 3,8 | 8,2 | 17,6 | 38,5 |
| Waiblingen..... | 100 257 | 24,8 | 24,7 | 46,8 | 46,7 | 10,6 | 10,5 | 6,8 | 6,8 | 1,6 | 1,6 | 9,7 | 9,7 | 27,4 | 30,9 |
| Fellbach, Stadt | 14 988 | 1,6 | 10,5 | 7,7 | 51,4 | 2,6 | 17,0 | 1,4 | 9,5 | 0,3 | 2,2 | 1,4 | 9,4 | 1,6 | 14,3 |
| Waiblingen, Stadt | 10 825 | 0,6 | 5,7 | 6,0 | 55,9 | 1,5 | 13,9 | 1,2 | 10,9 | 0,3 | 2,5 | 1,2 | 11,1 | 0,7 | 7,6 |
| Wangen..... | 52 271 | 23,2 | 44,3 | 15,4 | 29,5 | 4,6 | 8,8 | 3,4 | 6,6 | 1,1 | 2,1 | 4,6 | 8,7 | 26,1 | 49,0 |

Baden

| | | | | | | | | | | | | | | | |
|---------------------------------|-----------|-------|------|-------|------|-------|------|-------|------|------|-----|-------|------|-------|------|
| Baden | 2 457 323 | 546,5 | 22,2 | 989,6 | 40,3 | 358,3 | 14,6 | 243,0 | 9,9 | 50,4 | 2,0 | 269,5 | 11,0 | 604,5 | 25,1 |
| Landeskomm.-Bez. Konstanz | 374 077 | 114,8 | 30,7 | 145,2 | 38,8 | 38,7 | 10,3 | 35,0 | 9,4 | 7,2 | 1,9 | 33,2 | 8,9 | 128,1 | 35,8 |
| Stadtkreis | | | | | | | | | | | | | | | |
| Konstanz..... | 35 891 | 1,3 | 3,7 | 12,8 | 35,5 | 8,2 | 22,8 | 6,9 | 19,2 | 1,1 | 3,2 | 5,6 | 15,6 | 1,5 | 4,3 |
| Landkreise | | | | | | | | | | | | | | | |
| Donaueschingen..... | 49 472 | 18,3 | 37,0 | 18,0 | 36,4 | 3,8 | 7,8 | 4,4 | 8,8 | 0,8 | 1,6 | 4,2 | 8,4 | 20,1 | 44,7 |
| Konstanz..... | 68 148 | 17,3 | 25,4 | 30,6 | 44,9 | 7,3 | 10,7 | 5,8 | 8,5 | 1,1 | 1,7 | 6,0 | 8,8 | 19,3 | 30,6 |
| Singen (Hohentwiel), Stadt .. | 18 096 | 0,4 | 2,4 | 11,5 | 63,6 | 2,8 | 15,7 | 1,6 | 8,6 | 0,4 | 2,0 | 1,4 | 7,7 | 0,4 | 2,8 |
| Säckingen..... | 43 408 | 12,1 | 27,9 | 21,1 | 48,6 | 3,2 | 7,3 | 2,8 | 6,6 | 0,7 | 1,6 | 3,5 | 8,0 | 13,2 | 31,2 |
| Stockach..... | 35 733 | 17,7 | 49,4 | 9,9 | 27,6 | 2,4 | 6,8 | 2,9 | 8,2 | 0,5 | 1,5 | 2,3 | 6,5 | 20,1 | 56,2 |
| Überlingen..... | 43 110 | 19,3 | 44,8 | 11,9 | 27,6 | 3,5 | 8,1 | 3,2 | 7,5 | 1,0 | 2,4 | 4,2 | 9,6 | 21,6 | 52,0 |
| Villingen..... | 52 530 | 10,8 | 20,6 | 24,9 | 47,4 | 6,5 | 12,3 | 4,8 | 9,2 | 1,0 | 2,0 | 4,5 | 8,5 | 12,1 | 24,9 |
| Villingen im Schwarzwald, Stadt | 16 999 | 0,7 | 3,9 | 7,9 | 46,3 | 3,6 | 21,1 | 2,7 | 16,0 | 0,4 | 2,6 | 1,7 | 10,1 | 0,8 | 5,6 |
| Waldshut..... | 45 785 | 18,0 | 39,2 | 16,0 | 35,0 | 3,8 | 8,4 | 4,1 | 9,0 | 0,8 | 1,7 | 3,1 | 6,7 | 20,3 | 44,2 |
| Landeskomm.-Bez. Freiburg. | 641 821 | 183,2 | 28,6 | 232,5 | 36,2 | 84,1 | 13,1 | 60,2 | 9,4 | 13,6 | 2,1 | 68,2 | 10,6 | 204,3 | 32,5 |
| Stadtkreis | | | | | | | | | | | | | | | |
| Freiburg..... | 108 487 | 2,5 | 2,3 | 36,9 | 34,0 | 23,9 | 22,0 | 19,0 | 17,6 | 4,2 | 3,9 | 22,0 | 20,2 | 2,9 | 2,8 |
| Landkreise | | | | | | | | | | | | | | | |
| Emmendingen..... | 80 498 | 26,5 | 32,9 | 34,5 | 42,9 | 5,6 | 7,0 | 5,0 | 6,1 | 1,3 | 1,6 | 7,6 | 9,5 | 30,2 | 38,0 |
| Freiburg..... | 57 947 | 31,7 | 54,6 | 14,6 | 25,3 | 4,4 | 7,6 | 3,1 | 5,3 | 0,8 | 1,4 | 3,3 | 5,8 | 35,5 | 62,1 |

^{1) 2)} siehe Anmerkungen auf S. 351.

Noch: Die Ständige Bevölkerung nach Wirtschaftsabteilungen am 17. Mai 1939

| Reichsteile, größere und kleinere Verwaltungsbezirke, Gemeinden mit 10 000 und mehr Einwohnern ¹⁾ | Ständige Be- völkerung ²⁾ | Davon entfielen auf die Wirtschaftsabteilungen | | | | | | | | | | | | Am 16. Juni 1933 entfielen auf Land- und Forstwirtschaft | |
|--|--|--|-------------|---------------------------|-------------|-----------------------|-------------|--|-------------|----------------------|------------|---------------------------|-------------|--|---------------------------------------|
| | | Land- und Forstwirtschaft | | Industrie und Handwerk | | Handel und Verkehr | | Öffentl. Dienst und private Dienstleistung | | Häusliche Dienste | | Selbständige Beruflose | | in 1000 | vH der Gesamt- bevölke- rung |
| | | in 1000 | vH | in 1000 | vH | in 1000 | vH | in 1000 | vH | in 1000 | vH | in 1000 | vH | | |
| Noch: Baden | | | | | | | | | | | | | | | |
| Kehl..... | 46 100 | 17,6 | 38,2 | 12,4 | 26,8 | 7,6 | 16,5 | 4,2 | 9,1 | 0,7 | 1,5 | 3,6 | 7,9 | 18,8 | 40,7 |
| Kehl, Stadt..... | 11 558 | 0,6 | 4,9 | 3,7 | 31,8 | 3,5 | 30,5 | 2,0 | 17,6 | 0,3 | 2,4 | 1,5 | 12,8 | 0,7 | 5,9 |
| Lahr..... | 63 082 | 18,7 | 29,6 | 28,7 | 45,5 | 5,0 | 7,9 | 4,8 | 7,5 | 0,9 | 1,5 | 5,0 | 8,0 | 20,4 | 32,6 |
| Lahr, Stadt..... | 17 080 | 0,8 | 4,6 | 8,6 | 50,2 | 2,4 | 13,9 | 2,5 | 14,5 | 0,5 | 2,9 | 2,3 | 13,9 | 1,0 | 5,8 |
| Lörrach..... | 91 293 | 19,2 | 21,0 | 41,4 | 45,4 | 12,4 | 13,6 | 7,4 | 8,1 | 1,7 | 1,9 | 9,2 | 10,0 | 21,9 | 24,3 |
| Lörrach, Stadt..... | 20 103 | 0,8 | 3,8 | 10,2 | 50,9 | 3,4 | 16,9 | 2,7 | 13,3 | 0,6 | 3,1 | 2,4 | 12,0 | 1,1 | 5,4 |
| Weil, Stadt..... | 9 181 | 0,4 | 4,2 | 3,9 | 42,5 | 2,8 | 29,9 | 1,2 | 13,2 | 0,1 | 1,4 | 0,8 | 8,8 | 0,5 | 6,2 |
| Müllheim..... | 41 180 | 16,1 | 39,2 | 12,1 | 29,3 | 4,7 | 11,6 | 4,2 | 10,1 | 0,9 | 2,1 | 3,2 | 7,7 | 18,6 | 46,3 |
| Neustadt..... | 36 717 | 13,8 | 37,7 | 11,7 | 31,8 | 4,4 | 12,1 | 2,9 | 8,0 | 0,8 | 2,1 | 3,1 | 8,3 | 15,3 | 40,8 |
| Offenburg..... | 74 271 | 21,9 | 29,6 | 24,1 | 32,4 | 12,2 | 16,4 | 7,3 | 9,8 | 1,4 | 1,9 | 7,4 | 9,9 | 24,6 | 33,9 |
| Offenburg, Stadt..... | 19 200 | 0,3 | 1,6 | 6,2 | 32,4 | 5,4 | 28,1 | 3,9 | 20,4 | 0,6 | 3,2 | 2,8 | 14,3 | 0,4 | 2,0 |
| Wolfach..... | 42 246 | 15,2 | 36,0 | 16,1 | 38,2 | 3,9 | 9,1 | 2,4 | 5,7 | 0,8 | 1,9 | 3,8 | 9,1 | 16,2 | 38,6 |
| Landeskomm.-Bez. Karlsruhe | 690 109 | 113,5 | 16,4 | 297,1 | 43,1 | 111,2 | 16,1 | 75,4 | 10,9 | 14,3 | 2,1 | 78,6 | 11,4 | 125,0 | 18,5 |
| Stadtkreise | | | | | | | | | | | | | | | |
| Baden-Baden..... | 32 186 | 2,0 | 6,3 | 10,1 | 31,5 | 7,3 | 22,6 | 5,6 | 17,4 | 1,4 | 4,3 | 5,8 | 17,9 | 2,3 | 7,4 |
| Karlsruhe..... | 184 489 | 3,8 | 2,1 | 63,1 | 34,2 | 48,2 | 26,1 | 33,7 | 18,3 | 5,3 | 2,8 | 30,4 | 16,5 | 4,2 | 2,3 |
| Pforzheim..... | 78 320 | 1,4 | 1,7 | 43,8 | 66,0 | 13,2 | 16,9 | 8,2 | 10,4 | 2,0 | 2,6 | 9,7 | 12,4 | 1,4 | 1,8 |
| Landkreise | | | | | | | | | | | | | | | |
| Bruchsal..... | 89 572 | 23,8 | 26,6 | 39,6 | 44,2 | 10,8 | 12,1 | 6,4 | 7,1 | 1,1 | 1,2 | 7,9 | 8,8 | 25,1 | 28,2 |
| Bruchsal, Stadt..... | 17 141 | 1,0 | 5,6 | 6,4 | 37,2 | 2,8 | 16,5 | 3,3 | 19,3 | 0,4 | 2,7 | 3,2 | 18,7 | 0,9 | 5,3 |
| Bühl..... | 67 391 | 26,0 | 38,6 | 22,5 | 33,4 | 6,2 | 9,3 | 5,4 | 8,0 | 1,2 | 1,7 | 6,1 | 9,0 | 30,5 | 45,9 |
| Karlsruhe..... | 106 437 | 27,2 | 25,5 | 47,7 | 44,8 | 13,8 | 13,0 | 7,7 | 7,2 | 1,4 | 1,4 | 8,6 | 8,1 | 30,0 | 29,3 |
| Ettlingen, Stadt..... | 11 162 | 0,6 | 5,4 | 5,1 | 45,6 | 1,9 | 17,0 | 1,6 | 14,6 | 0,4 | 3,1 | 1,6 | 14,3 | 0,6 | 6,4 |
| Pforzheim..... | 43 073 | 10,1 | 23,4 | 24,7 | 57,3 | 3,3 | 7,7 | 1,5 | 3,6 | 0,4 | 0,8 | 3,1 | 7,2 | 11,0 | 25,8 |
| Rastatt..... | 88 641 | 19,2 | 21,6 | 45,6 | 51,5 | 8,3 | 9,4 | 7,0 | 7,9 | 1,5 | 1,7 | 7,0 | 7,9 | 20,5 | 24,7 |
| Rastatt, Stadt..... | 15 823 | 0,5 | 3,1 | 6,8 | 42,6 | 2,3 | 14,5 | 3,2 | 20,4 | 0,4 | 2,7 | 2,6 | 16,7 | 0,5 | 3,8 |
| Landeskomm.-Bez. Mannheim | 751 316 | 135,0 | 18,0 | 314,8 | 41,9 | 124,2 | 16,5 | 72,4 | 9,7 | 15,4 | 2,0 | 89,5 | 11,9 | 147,0 | 19,6 |
| Stadtkreise | | | | | | | | | | | | | | | |
| Heidelberg..... | 84 273 | 3,5 | 4,2 | 29,5 | 34,9 | 17,4 | 20,7 | 15,6 | 18,5 | 3,3 | 3,9 | 15,0 | 17,8 | 4,1 | 4,8 |
| Mannheim..... | 280 365 | 4,3 | 1,5 | 136,3 | 48,6 | 64,8 | 23,1 | 30,0 | 10,7 | 6,7 | 2,4 | 38,3 | 13,7 | 4,9 | 1,8 |
| Landkreise | | | | | | | | | | | | | | | |
| Buchen..... | 45 043 | 25,8 | 57,3 | 9,6 | 21,4 | 2,9 | 6,5 | 2,6 | 5,7 | 0,6 | 1,2 | 3,5 | 7,9 | 27,7 | 58,9 |
| Heidelberg..... | 90 490 | 18,2 | 20,1 | 44,5 | 49,2 | 9,9 | 11,0 | 6,6 | 7,2 | 1,4 | 1,5 | 9,9 | 11,0 | 19,5 | 21,4 |
| Mannheim..... | 102 835 | 11,8 | 11,5 | 55,8 | 54,2 | 15,9 | 15,4 | 7,3 | 7,1 | 1,5 | 1,5 | 10,5 | 10,3 | 12,5 | 12,6 |
| Hockenheim, Stadt..... | 10 000 | 1,0 | 10,0 | 5,5 | 55,0 | 2,0 | 19,9 | 0,5 | 5,1 | 0,1 | 1,2 | 0,9 | 8,8 | 1,1 | 11,9 |
| Schwetzingen, Stadt..... | 10 347 | 0,5 | 5,0 | 5,0 | 48,5 | 2,0 | 19,3 | 1,5 | 13,9 | 0,2 | 2,3 | 1,1 | 11,0 | 0,6 | 5,8 |
| Weinheim, Stadt..... | 18 561 | 0,8 | 4,2 | 11,0 | 59,2 | 2,3 | 12,1 | 1,7 | 9,3 | 0,4 | 2,3 | 2,4 | 12,9 | 0,8 | 4,5 |
| Mosbach..... | 39 775 | 16,7 | 42,0 | 11,5 | 28,8 | 4,5 | 11,5 | 3,0 | 7,4 | 0,5 | 1,3 | 3,6 | 9,0 | 18,6 | 45,8 |
| Sinsheim..... | 52 395 | 23,3 | 44,5 | 16,7 | 32,0 | 3,9 | 7,4 | 3,3 | 6,2 | 0,7 | 1,3 | 4,5 | 8,6 | 25,8 | 47,3 |
| Tauberbischofsheim..... | 56 140 | 31,3 | 55,8 | 10,9 | 19,5 | 4,9 | 8,7 | 4,2 | 7,5 | 0,8 | 1,3 | 4,0 | 7,2 | 34,0 | 59,1 |
| Thüringen | | | | | | | | | | | | | | | |
| Thüringen..... | 1 713 849 | 294,3 | 17,2 | 824,4 | 48,1 | 211,6 | 12,3 | 150,7 | 8,8 | 29,6 | 1,7 | 203,2 | 11,9 | 297,0 | 17,9 |
| Stadtkreise | | | | | | | | | | | | | | | |
| Altenburg..... | 44 338 | 0,8 | 1,7 | 22,2 | 50,2 | 7,1 | 15,9 | 6,1 | 13,8 | 0,9 | 2,2 | 7,2 | 16,2 | 1,1 | 2,5 |
| Apolda..... | 27 936 | 0,5 | 1,9 | 17,9 | 64,0 | 3,8 | 13,6 | 2,2 | 8,0 | 0,7 | 2,4 | 2,8 | 10,1 | 0,6 | 2,2 |
| Arnstadt..... | 22 619 | 0,5 | 2,2 | 11,8 | 52,0 | 3,9 | 17,3 | 2,7 | 11,9 | 0,5 | 2,4 | 3,2 | 14,2 | 0,6 | 2,6 |
| Eisenach..... | 50 464 | 0,5 | 1,0 | 24,6 | 48,8 | 9,5 | 18,7 | 7,5 | 14,8 | 1,3 | 2,6 | 7,1 | 14,1 | 0,7 | 1,5 |
| Gera..... | 81 931 | 1,1 | 1,4 | 39,4 | 48,1 | 17,1 | 20,8 | 9,3 | 11,4 | 1,9 | 2,3 | 13,1 | 16,0 | 1,3 | 1,5 |
| Gotha..... | 51 995 | 1,2 | 2,3 | 21,4 | 41,1 | 11,4 | 22,0 | 8,9 | 17,0 | 1,2 | 2,4 | 7,9 | 15,2 | 1,4 | 3,0 |
| Greiz..... | 38 933 | 0,9 | 2,5 | 23,2 | 59,6 | 5,2 | 13,3 | 3,2 | 8,3 | 0,8 | 2,0 | 5,6 | 14,3 | 1,0 | 2,6 |
| Jena..... | 68 377 | 1,2 | 1,7 | 36,0 | 52,6 | 9,5 | 14,0 | 10,3 | 15,1 | 1,7 | 2,5 | 9,7 | 14,1 | 1,2 | 2,0 |
| Weimar..... | 61 731 | 1,1 | 1,8 | 14,8 | 24,0 | 13,0 | 21,1 | 18,6 | 30,1 | 2,1 | 3,4 | 12,1 | 19,6 | 1,3 | 2,6 |
| Landkreise | | | | | | | | | | | | | | | |
| Altenburg..... | 90 207 | 13,0 | 14,4 | 52,0 | 57,6 | 8,6 | 9,6 | 4,5 | 5,0 | 1,5 | 1,6 | 10,6 | 11,8 | 14,3 | 15,7 |
| Meuselwitz, Stadt..... | 10 660 | 0,2 | 1,9 | 6,6 | 61,7 | 1,6 | 14,8 | 0,6 | 5,5 | 0,2 | 1,8 | 1,5 | 14,3 | 0,3 | 2,5 |
| Schmölln, Stadt..... | 13 020 | 0,5 | 3,6 | 8,1 | 62,5 | 1,5 | 11,9 | 0,9 | 6,8 | 0,3 | 2,1 | 1,7 | 13,1 | 0,6 | 4,3 |
| Arnstadt..... | 91 741 | 16,8 | 18,3 | 50,8 | 55,4 | 8,7 | 9,5 | 5,1 | 5,6 | 1,3 | 1,4 | 9,0 | 9,8 | 14,0 | 15,4 |
| Ilmenau, Stadt..... | 16 306 | 0,3 | 1,9 | 8,8 | 53,7 | 2,6 | 16,2 | 1,9 | 11,7 | 0,4 | 2,4 | 2,3 | 14,1 | 0,2 | 1,2 |
| Eisenach..... | 106 875 | 29,3 | 27,4 | 53,5 | 50,1 | 8,6 | 8,0 | 5,7 | 5,4 | 1,2 | 1,1 | 8,6 | 8,0 | 27,9 | 27,7 |
| Gera..... | 95 301 | 20,8 | 21,8 | 48,1 | 50,5 | 10,0 | 10,5 | 4,1 | 4,3 | 1,4 | 1,5 | 10,9 | 11,4 | 21,6 | 22,8 |
| Weida, Stadt..... | 11 150 | 0,3 | 2,8 | 7,4 | 66,1 | 1,3 | 11,3 | 0,6 | 5,6 | 0,2 | 2,0 | 1,4 | 12,2 | 0,3 | 2,7 |
| Gotha..... | 111 101 | 26,9 | 24,2 | 50,5 | 45,5 | 12,7 | 11,4 | 7,8 | 7,0 | 1,8 | 1,7 | 11,4 | 10,2 | 26,5 | 24,9 |

^{1) 2)} siehe Anmerkungen auf S. 351.

Noch: Die Ständige Bevölkerung nach Wirtschaftsabteilungen am 17. Mai 1939

| Reichsteile, größere und kleinere Verwaltungsbezirke, Gemeinden mit 10 000 und mehr Einwohnern ¹⁾ | Ständige Be- völkerung ²⁾ | Davon entfielen auf die Wirtschaftsabteilungen | | | | | | | | | | Am 16. Juni 1933 entfielen auf Land- und Forstwirtschaft | | | |
|--|--|--|------|---------------------------|------|-----------------------|------|--|------|----------------------|-----|--|------|---------|---------------------------------------|
| | | Land- und Forstwirtschaft | | Industrie und Handwerk | | Handel und Verkehr | | Öffentl. Dienst und private Dienstleistung | | Hausliche Dienste | | Selbständige Berufslose | | in 1000 | vH der Gesamt- bevölke- rung |
| | | in 1000 | vH | in 1000 | vH | in 1000 | vH | in 1000 | vH | in 1000 | vH | in 1000 | vH | | |
| Noch: Thüringen | | | | | | | | | | | | | | | |
| Greiz | 52 399 | 9,2 | 17,5 | 30,2 | 57,7 | 4,2 | 8,0 | 1,9 | 3,6 | 0,6 | 1,1 | 6,3 | 12,1 | 9,5 | 18,0 |
| Zeulenroda, Stadt | 12 481 | 0,3 | 2,3 | 8,3 | 66,5 | 1,3 | 10,4 | 0,7 | 5,2 | 0,2 | 1,9 | 1,7 | 13,7 | 0,3 | 2,6 |
| Hildburghausen | 61 424 | 19,2 | 31,3 | 25,0 | 40,8 | 5,6 | 9,1 | 4,4 | 7,1 | 0,7 | 1,2 | 6,5 | 10,5 | 19,2 | 31,0 |
| Meiningen | 105 862 | 18,6 | 17,6 | 50,0 | 47,2 | 15,0 | 14,2 | 9,3 | 8,8 | 1,7 | 1,6 | 11,3 | 10,6 | 18,2 | 17,8 |
| Meiningen, Stadt | 19 796 | 0,4 | 1,9 | 4,9 | 24,7 | 5,9 | 29,9 | 4,9 | 24,5 | 0,6 | 3,2 | 3,1 | 15,8 | 0,5 | 2,4 |
| Zella-Mehlis, Stadt | 16 363 | 0,3 | 1,6 | 12,5 | 76,6 | 1,5 | 9,0 | 0,7 | 4,3 | 0,3 | 1,7 | 1,1 | 6,8 | 0,1 | 0,9 |
| Rudolstadt | 70 023 | 11,9 | 17,0 | 33,7 | 48,1 | 7,7 | 10,9 | 6,7 | 9,6 | 1,3 | 1,9 | 8,7 | 12,5 | 11,1 | 16,1 |
| Rudolstadt, Stadt | 18 222 | 0,4 | 2,2 | 7,4 | 40,7 | 2,5 | 13,7 | 4,1 | 22,6 | 0,5 | 2,9 | 3,3 | 17,9 | 0,4 | 2,4 |
| Saalfeld | 80 773 | 11,5 | 14,2 | 42,0 | 51,9 | 12,3 | 15,2 | 5,2 | 6,5 | 1,3 | 1,6 | 8,5 | 10,6 | 10,5 | 13,7 |
| Pößneck, Stadt | 16 045 | 0,4 | 2,6 | 9,3 | 57,9 | 2,9 | 18,2 | 1,1 | 6,6 | 0,3 | 2,3 | 2,0 | 12,4 | 0,4 | 2,6 |
| Saalfeld, Stadt | 21 980 | 0,5 | 2,1 | 11,1 | 50,4 | 4,7 | 21,4 | 2,7 | 12,4 | 0,5 | 2,3 | 2,5 | 11,4 | 0,5 | 2,6 |
| Schleiz | 48 484 | 15,1 | 31,0 | 20,4 | 42,1 | 4,3 | 8,8 | 2,8 | 5,8 | 0,7 | 1,5 | 5,2 | 10,8 | 15,7 | 31,6 |
| Sondershausen | 71 918 | 22,1 | 30,8 | 26,9 | 37,3 | 6,6 | 9,2 | 5,4 | 7,5 | 1,4 | 1,9 | 9,5 | 13,3 | 23,3 | 31,8 |
| Sondershausen, Stadt | 10 907 | 0,5 | 4,4 | 4,0 | 36,5 | 1,5 | 14,1 | 2,2 | 20,0 | 0,3 | 3,2 | 2,4 | 21,8 | 0,5 | 4,5 |
| Sonneberg | 81 752 | 6,7 | 8,2 | 52,3 | 63,9 | 8,8 | 10,8 | 6,1 | 7,5 | 0,9 | 1,0 | 7,0 | 8,6 | 6,0 | 7,3 |
| Sonneberg, Stadt | 20 204 | 0,4 | 2,1 | 10,9 | 54,0 | 3,5 | 17,4 | 2,9 | 14,5 | 0,4 | 2,0 | 2,1 | 10,0 | 0,4 | 2,2 |
| Stadtroda | 89 846 | 24,7 | 27,5 | 39,3 | 43,7 | 8,5 | 9,5 | 5,0 | 5,6 | 1,3 | 1,5 | 11,0 | 12,2 | 25,9 | 29,5 |
| Eisenberg, Stadt | 11 103 | 0,3 | 2,2 | 6,8 | 61,4 | 1,4 | 12,9 | 0,7 | 6,7 | 0,3 | 2,2 | 1,6 | 14,6 | 0,3 | 2,2 |
| Weimar | 107 819 | 40,5 | 37,6 | 38,5 | 35,7 | 9,6 | 8,9 | 7,8 | 7,2 | 1,4 | 1,3 | 10,0 | 9,3 | 44,2 | 42,8 |
| Hamburg | | | | | | | | | | | | | | | |
| Hansestadt Hamburg | 1 698 388 | 30,2 | 1,8 | 610,9 | 35,9 | 573,7 | 33,8 | 198,7 | 11,7 | 42,2 | 2,5 | 242,7 | 14,3 | 35,8 | 2,1 |
| Braunschweig | | | | | | | | | | | | | | | |
| Braunschweig | 569 171 | 91,4 | 16,1 | 247,5 | 43,5 | 85,8 | 15,1 | 56,5 | 9,9 | 12,6 | 2,2 | 75,4 | 13,2 | 96,2 | 18,8 |
| Stadtkreis | | | | | | | | | | | | | | | |
| Braunschweig | 189 628 | 2,5 | 1,3 | 85,8 | 45,2 | 40,8 | 21,5 | 28,6 | 15,1 | 4,8 | 2,6 | 27,1 | 14,3 | 3,6 | 2,2 |
| Landkreise | | | | | | | | | | | | | | | |
| Blankenburg | 40 674 | 7,1 | 17,4 | 15,6 | 38,5 | 6,6 | 16,2 | 3,9 | 9,6 | 1,2 | 2,9 | 6,3 | 15,4 | 6,8 | 17,6 |
| Blankenburg am Harz, Stadt .. | 13 195 | 0,7 | 5,1 | 3,9 | 29,8 | 2,6 | 19,8 | 2,4 | 18,0 | 0,6 | 4,4 | 3,0 | 22,9 | 0,7 | 5,6 |
| Braunschweig | 43 799 | 14,1 | 32,2 | 17,7 | 40,5 | 4,1 | 9,3 | 2,9 | 6,6 | 0,7 | 1,6 | 4,3 | 9,8 | 15,2 | 38,9 |
| Gandersheim | 52 028 | 13,0 | 25,1 | 21,1 | 40,6 | 7,0 | 13,5 | 3,2 | 6,1 | 0,9 | 1,7 | 6,8 | 13,0 | 13,3 | 25,7 |
| Helmstedt | 79 157 | 20,2 | 25,5 | 31,9 | 40,2 | 9,1 | 11,5 | 5,6 | 7,1 | 1,5 | 1,9 | 10,9 | 13,8 | 21,6 | 27,4 |
| Helmstedt, Stadt | 18 210 | 0,7 | 4,0 | 8,3 | 45,2 | 3,4 | 18,7 | 2,4 | 13,2 | 0,5 | 2,8 | 2,9 | 16,1 | 0,9 | 5,1 |
| Schöningen, Stadt | 10 110 | 0,5 | 4,5 | 5,9 | 58,7 | 1,4 | 14,1 | 0,6 | 5,7 | 0,2 | 2,5 | 1,5 | 14,5 | 0,6 | 5,8 |
| Holzminde | 51 738 | 12,9 | 24,9 | 21,4 | 41,4 | 5,5 | 10,6 | 3,8 | 7,3 | 1,0 | 1,9 | 7,1 | 13,9 | 12,5 | 24,4 |
| Holzminde, Stadt | 13 796 | 0,7 | 5,4 | 5,3 | 33,3 | 2,7 | 19,3 | 2,2 | 16,1 | 0,4 | 3,1 | 2,5 | 17,8 | 0,8 | 6,1 |
| Wolfenbüttel | 112 147 | 21,6 | 19,3 | 54,0 | 48,2 | 12,7 | 11,3 | 8,6 | 7,6 | 2,4 | 2,1 | 12,8 | 11,5 | 23,2 | 26,8 |
| Wolfenbüttel, Stadt | 22 766 | 0,8 | 3,3 | 9,9 | 43,5 | 3,7 | 16,3 | 4,0 | 17,5 | 0,6 | 2,7 | 3,8 | 16,7 | 1,0 | 4,9 |
| Anhalt | | | | | | | | | | | | | | | |
| Anhalt | 420 606 | 54,3 | 12,9 | 213,7 | 60,8 | 52,0 | 12,4 | 38,1 | 9,1 | 9,0 | 2,1 | 53,5 | 12,7 | 63,2 | 17,3 |
| Stadtkreise | | | | | | | | | | | | | | | |
| Bernburg | 40 732 | 1,2 | 3,0 | 21,2 | 52,0 | 5,6 | 13,6 | 5,2 | 12,8 | 1,0 | 2,5 | 6,5 | 16,1 | 1,6 | 4,2 |
| Dessau | 117 110 | 1,2 | 1,1 | 68,2 | 58,2 | 18,5 | 15,8 | 12,9 | 11,0 | 2,8 | 2,4 | 13,5 | 11,5 | 1,7 | 1,9 |
| Köthen | 32 037 | 0,7 | 2,2 | 16,3 | 50,9 | 5,1 | 16,0 | 4,5 | 14,0 | 0,8 | 2,5 | 4,6 | 14,4 | 1,1 | 3,9 |
| Zerbst | 22 149 | 1,7 | 7,5 | 10,2 | 46,3 | 2,9 | 13,3 | 3,7 | 16,9 | 0,6 | 2,5 | 3,0 | 13,5 | 2,4 | 12,1 |
| Landkreise | | | | | | | | | | | | | | | |
| Ballenstedt | 33 842 | 7,4 | 21,8 | 12,9 | 38,1 | 3,3 | 9,7 | 2,5 | 7,6 | 0,9 | 2,6 | 6,8 | 20,2 | 8,4 | 26,2 |
| Bernburg | 58 114 | 12,2 | 21,0 | 26,0 | 44,7 | 8,2 | 14,1 | 2,4 | 4,1 | 1,2 | 2,0 | 8,1 | 14,1 | 14,0 | 24,4 |
| Dessau-Köthen | 81 840 | 18,6 | 22,8 | 44,3 | 54,2 | 5,6 | 6,8 | 4,6 | 5,6 | 1,2 | 1,5 | 7,5 | 9,1 | 21,2 | 31,5 |
| Jeßnitz, Stadt | 11 817 | 0,5 | 4,4 | 8,9 | 75,8 | 0,7 | 6,0 | 0,4 | 3,0 | 0,2 | 1,4 | 1,1 | 9,4 | 0,6 | 6,4 |
| Zerbst | 34 782 | 11,1 | 32,1 | 14,6 | 42,0 | 2,8 | 8,0 | 2,3 | 6,6 | 0,6 | 1,7 | 3,4 | 9,6 | 12,7 | 41,2 |
| Coswig, Stadt | 12 625 | 0,3 | 2,0 | 8,8 | 69,5 | 1,2 | 9,5 | 0,6 | 5,1 | 0,2 | 1,9 | 1,5 | 12,0 | 0,4 | 3,5 |
| Bremen | | | | | | | | | | | | | | | |
| Bremen ¹⁾ | 445 067 | 9,4 | 2,1 | 196,3 | 44,1 | 129,2 | 29,0 | 45,3 | 10,2 | 12,0 | 2,7 | 52,9 | 11,9 | 10,2 | 2,6 |
| Stadtkreis | | | | | | | | | | | | | | | |
| Bremen ¹⁾ | 358 170 | 4,1 | 1,1 | 144,5 | 40,4 | 114,6 | 32,0 | 39,4 | 11,0 | 10,4 | 2,9 | 45,2 | 12,6 | 4,6 | 1,4 |
| Landkreis | | | | | | | | | | | | | | | |
| Bremen ¹⁾ | 86 897 | 5,3 | 6,1 | 51,8 | 59,6 | 14,6 | 16,8 | 5,8 | 6,7 | 1,6 | 1,9 | 7,8 | 8,9 | 5,6 | 8,0 |

¹⁾ *) siehe Anmerkungen auf S. 351.

Noch: Die Ständige Bevölkerung nach Wirtschaftsabteilungen am 17. Mai 1939

| Reichsteile, größere und kleinere Verwaltungsbezirke, Gemeinden mit 10 000 und mehr Einwohnern ¹⁾ | Ständige Be- völkerung ²⁾ | Davon entfielen auf die Wirtschaftsabteilungen | | | | | | | | | | | | Am 16. Juni 1933 entfielen auf Land- und Forstwirtschaft | |
|--|--|--|------|---------------------------|------|-----------------------|------|--|------|----------------------|-----|----------------------------|------|--|---------------------------------------|
| | | Land- und Forstwirt- schaft | | Industrie und Handwerk | | Handel und Verkehr | | Öffentl. Dienst und private Dienstleistung | | Häusliche Dienste | | Selbständige Berufslose | | in 1000 | vH der Gesamt- bevölke- rung |
| | | in 1000 | vH | in 1000 | vH | in 1000 | vH | in 1000 | vH | in 1000 | vH | in 1000 | vH | | |
| Lippe | | | | | | | | | | | | | | | |
| Lippe | 183 713 | 35,7 | 19,4 | 80,3 | 43,7 | 21,0 | 11,4 | 17,5 | 9,5 | 4,3 | 2,4 | 24,9 | 13,6 | 38,2 | 21,7 |
| Landkreise | | | | | | | | | | | | | | | |
| Detmold | 93 049 | 16,7 | 18,0 | 38,8 | 41,7 | 11,2 | 12,0 | 11,3 | 12,1 | 2,3 | 2,5 | 12,7 | 13,7 | 17,9 | 20,4 |
| Detmold, Stadt | 20 573 | 0,3 | 1,3 | 6,2 | 30,1 | 3,7 | 17,9 | 6,2 | 30,2 | 0,8 | 4,1 | 3,4 | 16,4 | 0,3 | 1,6 |
| Lemgo | 90 664 | 18,9 | 20,9 | 41,6 | 45,8 | 9,8 | 10,8 | 6,2 | 6,9 | 2,0 | 2,2 | 12,2 | 13,4 | 20,3 | 23,1 |
| Lemgo, Stadt | 13 489 | 1,0 | 7,2 | 5,9 | 44,3 | 2,1 | 15,4 | 2,0 | 14,8 | 0,4 | 2,8 | 2,1 | 15,5 | 1,0 | 8,4 |
| Salzuffen, Bad, Stadt | 11 502 | 0,2 | 2,3 | 4,4 | 38,1 | 2,6 | 22,5 | 1,5 | 13,1 | 0,6 | 5,1 | 2,2 | 18,9 | 0,2 | 2,3 |
| Schaumburg-Lippe | | | | | | | | | | | | | | | |
| Schaumburg-Lippe | 52 053 | 10,1 | 19,3 | 21,4 | 41,2 | 7,3 | 14,0 | 4,0 | 7,7 | 1,1 | 2,1 | 8,2 | 15,7 | 10,8 | 21,7 |
| Landkreise | | | | | | | | | | | | | | | |
| Bückeburg | 23 664 | 3,5 | 14,6 | 9,9 | 41,9 | 3,4 | 14,3 | 2,3 | 9,8 | 0,6 | 2,6 | 4,0 | 16,8 | 3,8 | 16,8 |
| Stadthagen | 28 389 | 6,6 | 23,3 | 11,5 | 40,7 | 3,9 | 13,7 | 1,7 | 5,8 | 0,5 | 1,6 | 4,2 | 14,9 | 7,0 | 25,8 |
| Reichsgau Wien | | | | | | | | | | | | | | | |
| Reichsgau Wien | 1 912 608 | 39,4 | 2,1 | 708,7 | 37,1 | 398,4 | 20,8 | 243,8 | 12,7 | 71,2 | 3,7 | 451,1 | 23,6 | . | . |
| Reichsgau Sudetenland | | | | | | | | | | | | | | | |
| Reichsgau Sudetenland .. | 2 919 648 | 598,8 | 20,5 | 1281,9 | 43,9 | 370,4 | 12,7 | 207,8 | 7,1 | 39,8 | 1,4 | 420,9 | 14,4 | . | . |
| Reg.-Bez. Aussig | 1 318 670 | 176,0 | 13,3 | 635,3 | 48,2 | 195,7 | 14,9 | 95,9 | 7,3 | 20,0 | 1,5 | 195,8 | 14,8 | . | . |
| Stadtkreise | | | | | | | | | | | | | | | |
| Aussig | 66 975 | 1,1 | 1,7 | 30,5 | 45,5 | 16,1 | 24,0 | 7,1 | 10,6 | 1,7 | 2,5 | 10,5 | 15,7 | . | . |
| Reichenberg | 67 886 | 1,0 | 1,5 | 24,1 | 35,5 | 17,9 | 26,4 | 11,4 | 16,8 | 2,1 | 3,1 | 11,4 | 16,7 | . | . |
| Landkreise | | | | | | | | | | | | | | | |
| Aussig | 56 201 | 8,1 | 14,5 | 28,9 | 51,4 | 7,8 | 13,8 | 2,5 | 4,4 | 0,5 | 0,9 | 8,4 | 15,0 | . | . |
| Bilin | 33 308 | 6,4 | 19,3 | 17,2 | 51,6 | 2,8 | 8,3 | 1,6 | 4,7 | 0,3 | 0,9 | 5,0 | 15,2 | . | . |
| Böhmisch-Leipa | 48 319 | 8,2 | 17,0 | 19,1 | 39,7 | 9,8 | 20,3 | 3,5 | 7,2 | 0,8 | 1,6 | 6,9 | 14,2 | . | . |
| Böhmisch-Leipa, Stadt | 11 963 | 0,2 | 1,6 | 3,2 | 26,7 | 4,0 | 33,6 | 2,0 | 16,2 | 0,3 | 2,8 | 2,3 | 19,1 | . | . |
| Braunau | 34 386 | 7,4 | 21,4 | 14,7 | 42,7 | 3,6 | 10,5 | 2,1 | 6,2 | 0,5 | 1,3 | 6,1 | 17,9 | . | . |
| Brüx | 89 497 | 6,9 | 7,7 | 49,3 | 55,1 | 10,8 | 12,1 | 6,0 | 6,7 | 1,2 | 3,3 | 15,3 | 17,1 | . | . |
| Brüx, Stadt | 22 422 | 0,4 | 1,9 | 9,5 | 42,5 | 4,4 | 19,6 | 3,5 | 15,6 | 0,6 | 2,7 | 4,0 | 17,7 | . | . |
| Dauba | 25 464 | 13,1 | 51,5 | 4,7 | 18,5 | 2,5 | 9,9 | 1,9 | 7,2 | 0,3 | 1,2 | 3,0 | 11,7 | . | . |
| Deutsch-Gabel | 45 307 | 13,0 | 28,6 | 18,2 | 40,3 | 4,9 | 10,7 | 2,4 | 5,3 | 0,5 | 1,1 | 6,3 | 14,0 | . | . |
| Dux | 39 124 | 2,5 | 6,3 | 23,1 | 59,1 | 3,8 | 9,8 | 2,3 | 6,0 | 0,4 | 1,0 | 7,0 | 17,8 | . | . |
| Friedland | 36 484 | 7,2 | 19,7 | 18,4 | 50,5 | 3,4 | 9,2 | 1,7 | 4,8 | 0,4 | 1,1 | 5,4 | 14,7 | . | . |
| Gablonz | 98 003 | 5,5 | 5,6 | 57,7 | 58,8 | 15,3 | 16,6 | 7,3 | 7,5 | 1,5 | 1,5 | 10,7 | 11,0 | . | . |
| Gablonz an der Neiße, Stadt .. | 28 771 | 0,2 | 0,6 | 13,5 | 46,8 | 7,2 | 25,1 | 3,6 | 12,4 | 0,8 | 2,8 | 3,5 | 12,3 | . | . |
| Hohenelbe | 62 246 | 12,5 | 20,1 | 31,7 | 51,0 | 5,9 | 9,5 | 3,2 | 5,1 | 0,7 | 1,1 | 8,2 | 13,2 | . | . |
| Komotau | 83 397 | 10,5 | 12,5 | 39,5 | 47,3 | 13,1 | 15,8 | 6,0 | 7,2 | 1,2 | 1,4 | 13,1 | 15,8 | . | . |
| Komotau, Stadt | 31 317 | 0,5 | 1,5 | 13,3 | 42,6 | 7,1 | 22,6 | 3,8 | 12,3 | 0,7 | 2,1 | 5,9 | 18,9 | . | . |
| Leitmeritz | 69 724 | 21,5 | 30,9 | 21,6 | 31,0 | 9,3 | 13,3 | 6,2 | 8,8 | 1,0 | 1,4 | 10,1 | 14,6 | . | . |
| Leitmeritz, Stadt | 15 472 | 0,4 | 2,8 | 4,3 | 27,9 | 3,0 | 19,2 | 3,6 | 23,5 | 0,6 | 3,7 | 3,6 | 22,9 | . | . |
| Reichenberg | 64 020 | 9,9 | 15,5 | 32,1 | 50,1 | 8,1 | 12,7 | 3,3 | 5,2 | 0,7 | 1,1 | 9,9 | 15,4 | . | . |
| Rumburg | 39 421 | 2,8 | 7,2 | 22,6 | 57,2 | 5,3 | 13,5 | 2,4 | 6,0 | 0,6 | 1,6 | 5,7 | 14,5 | . | . |
| Schluckenau | 34 844 | 3,3 | 9,4 | 22,6 | 64,9 | 3,1 | 8,9 | 1,6 | 4,8 | 0,5 | 1,3 | 3,7 | 10,7 | . | . |
| Teplitz-Schönau | 96 227 | 4,6 | 4,8 | 49,6 | 51,5 | 16,0 | 16,7 | 8,1 | 8,5 | 2,2 | 2,2 | 15,7 | 16,3 | . | . |
| Teplitz-Schönau, Stadt | 25 996 | 0,3 | 1,0 | 9,2 | 35,5 | 6,2 | 23,7 | 4,1 | 16,0 | 1,2 | 4,7 | 5,0 | 19,1 | . | . |
| Turn, Stadt | 14 125 | 0,2 | 1,4 | 7,0 | 49,3 | 2,9 | 20,8 | 1,4 | 9,8 | 0,3 | 2,2 | 2,3 | 16,5 | . | . |
| Tetschen | 117 397 | 12,8 | 10,9 | 55,3 | 47,1 | 22,4 | 19,1 | 7,9 | 6,8 | 1,6 | 1,3 | 17,4 | 14,8 | . | . |
| Bodenbach, Stadt | 20 082 | 0,2 | 1,0 | 8,6 | 42,8 | 5,4 | 27,0 | 2,1 | 10,2 | 0,4 | 2,1 | 3,4 | 16,9 | . | . |
| Tetschen, Stadt | 11 926 | 0,1 | 0,7 | 3,9 | 32,8 | 3,3 | 27,6 | 2,1 | 17,4 | 0,3 | 3,1 | 2,2 | 18,4 | . | . |
| Trautenau | 72 717 | 15,5 | 21,3 | 31,0 | 42,7 | 9,4 | 12,9 | 5,1 | 7,0 | 1,0 | 1,4 | 10,7 | 14,7 | . | . |
| Trautenau, Stadt | 14 152 | 0,5 | 3,4 | 4,5 | 31,7 | 3,8 | 27,0 | 2,4 | 16,7 | 0,5 | 3,3 | 2,5 | 17,9 | . | . |
| Landkreise | | | | | | | | | | | | | | | |
| Warnsdorf | 37 723 | 2,1 | 5,6 | 23,3 | 61,8 | 4,4 | 11,6 | 2,1 | 5,6 | 0,5 | 1,4 | 5,3 | 14,0 | . | . |
| Warnsdorf, Stadt | 21 179 | 0,5 | 2,4 | 13,1 | 61,8 | 2,6 | 12,5 | 1,5 | 7,1 | 0,4 | 1,8 | 3,1 | 14,4 | . | . |
| Reg.-Bez. Eger | 797 441 | 191,2 | 24,0 | 333,5 | 41,8 | 98,3 | 12,3 | 58,4 | 7,3 | 9,3 | 1,2 | 106,7 | 13,4 | . | . |
| Stadtkreise | | | | | | | | | | | | | | | |
| Eger | 31 672 | 0,7 | 2,1 | 10,8 | 34,1 | 8,0 | 25,1 | 6,0 | 18,8 | 0,7 | 2,4 | 5,5 | 17,5 | . | . |
| Karlsbad | 52 465 | 1,1 | 2,1 | 17,8 | 33,9 | 15,4 | 29,4 | 9,5 | 18,0 | 1,5 | 2,9 | 7,2 | 13,7 | . | . |

^{1) 2)} siehe Anmerkungen auf S. 351.

Die Erwerbspersonen mit ihren Angehörigen ohne
Berlin, Schlesien, Prov. Sachsen, Westfalen,
Bayern rechts des Rheins, Land Sachsen, Württemberg, Baden, Thüringen,
Wien,

| Reichsteile, größere und kleinere Verwaltungsbezirke, Gemeinden mit 10 000 und mehr Einwohnern ¹⁾ | Erwerbs- pers. mit ihren An- gehörigen ohne Haupt- beruf | Davon waren | | | | | | | | Reichsteile, größere und kleinere Verwaltungsbezirke, Gemeinden mit 10 000 und mehr Einwohnern ¹⁾ | Erwerbs- pers. mit ihren An- gehörigen ohne Haupt- beruf | | | | | | |
|--|--|--------------|------|--|------|---------|------|-------------|------|--|--|------------------------------|-----------|---------------|------|------|--|
| | | Selbständige | | Mithelfende Familien- angehörige | | Beamte | | Angestellte | | | | Arbeiter | | Selbständige | | | |
| | | in 1000 | vH | in 1000 | vH | in 1000 | vH | in 1000 | vH | | | in 1000 | vH | | | | |
| Stadt Berlin | | | | | | | | | | | | | | Noch: Provinz | | | |
| Stadt Berlin | 3 651 754 | 376,2 | 10,3 | 59,4 | 1,6 | 333,8 | 9,1 | 966,8 | 26,5 | 1915,6 | 52,5 | Grünberg i. Schles. | 57 514 | 11,7 | 20,4 | | |
| Provinz Schlesien | | | | | | | | | | | | | | 21 821 | 2,5 | 11,4 | |
| Prov. Schlesien | 4 079 615 | 658,4 | 16,1 | 421,2 | 10,3 | 276,4 | 6,8 | 424,3 | 10,4 | 2299,3 | 56,4 | Hirschberg i. Rsgb. | 68 389 | 11,6 | 17,0 | | |
| Reg.-Bez. Breslau | 1 630 369 | 254,2 | 15,6 | 133,1 | 8,2 | 119,0 | 7,3 | 201,3 | 12,3 | 922,8 | 56,6 | Hoyerswerda | 54 198 | 6,8 | 12,6 | | |
| Stadtkreise | | | | | | | | | | | | | | 50 951 | 9,5 | 18,6 | |
| Breslau | 505 741 | 54,1 | 10,7 | 7,6 | 1,5 | 56,8 | 11,2 | 112,0 | 22,2 | 275,2 | 54,4 | Jauer | 11 176 | 1,5 | 13,8 | | |
| Brieg | 23 566 | 2,7 | 11,5 | 0,5 | 1,9 | 3,2 | 13,6 | 4,0 | 17,1 | 13,2 | 55,9 | Jauer, Stadt | 40 370 | 7,5 | 13,5 | | |
| Schweidnitz | 28 514 | 3,0 | 10,7 | 0,6 | 1,9 | 4,4 | 15,5 | 4,6 | 16,0 | 15,9 | 55,9 | Landeshut i. Schles. | 11 274 | 1,3 | 11,5 | | |
| Waldenburg (Schles.) | 52 226 | 3,7 | 7,0 | 0,8 | 1,6 | 4,0 | 7,6 | 8,6 | 16,6 | 35,1 | 67,2 | Landeshut, Stadt | 61 740 | 11,5 | 18,6 | | |
| Landkreise | | | | | | | | | | | | | | 13 912 | 1,7 | 12,5 | |
| Breslau | 90 070 | 13,0 | 14,5 | 7,5 | 8,3 | 6,1 | 6,7 | 6,6 | 7,4 | 56,9 | 63,1 | Liegnitz | 36 846 | 7,5 | 20,4 | | |
| Brieg | 33 977 | 7,8 | 22,9 | 6,0 | 17,7 | 1,4 | 4,1 | 1,2 | 3,5 | 17,6 | 51,8 | Löwenberg i. Schles. | 55 497 | 13,7 | 24,6 | | |
| Frankenstein i. Schles. | 63 799 | 13,4 | 21,1 | 8,6 | 13,4 | 3,2 | 5,0 | 4,6 | 7,2 | 34,0 | 53,3 | Lüben | 32 785 | 7,4 | 22,6 | | |
| Frankenstein in Schles., Stadt | 8 629 | 1,3 | 15,4 | 0,3 | 3,2 | 1,2 | 14,1 | 1,5 | 17,3 | 4,3 | 50,0 | Lüben, Stadt | 7 330 | 0,9 | 12,2 | | |
| Glatz | 102 198 | 17,9 | 17,5 | 11,1 | 10,9 | 6,1 | 5,9 | 9,5 | 9,3 | 57,6 | 56,4 | Rothenburg (Ob. Laus.) .. | 82 094 | 11,0 | 13,4 | | |
| Glatz, Stadt | 16 878 | 2,3 | 13,7 | 0,5 | 2,7 | 3,1 | 18,5 | 3,1 | 18,5 | 7,9 | 46,6 | Weißwasser, Stadt | 12 925 | 1,0 | 7,7 | | |
| Neurode, Stadt | 8 160 | 1,1 | 13,8 | 0,4 | 4,3 | 0,6 | 7,3 | 1,3 | 15,8 | 4,8 | 58,8 | Sprottau | 85 015 | 13,3 | 15,6 | | |
| Groß Wartenberg | 23 460 | 6,3 | 26,6 | 4,5 | 19,1 | 1,2 | 5,1 | 1,1 | 4,7 | 10,4 | 44,5 | Sagan, Stadt | 17 664 | 1,9 | 10,6 | | |
| Guhrau | 34 912 | 8,7 | 25,0 | 6,5 | 18,5 | 1,5 | 4,4 | 1,9 | 5,4 | 16,3 | 46,7 | Sprottau, Stadt | 10 269 | 1,2 | 11,7 | | |
| Habelschwerdt | 47 905 | 13,0 | 27,2 | 8,9 | 18,5 | 2,4 | 5,1 | 2,7 | 5,5 | 20,9 | 43,7 | Reg.-Bez. Oppeln | 1 337 929 | 210,7 | 15,7 | | |
| Militzsch | 41 231 | 10,4 | 25,3 | 8,3 | 20,1 | 2,5 | 6,1 | 2,4 | 5,8 | 17,6 | 42,7 | Stadtkreise | | | | | |
| Namslau | 27 290 | 6,1 | 22,3 | 4,2 | 15,2 | 1,4 | 5,2 | 1,7 | 6,4 | 13,9 | 50,9 | Beuthen O. S. | 83 505 | 7,1 | 8,5 | | |
| Neumarkt | 50 049 | 9,1 | 18,2 | 6,0 | 12,0 | 1,8 | 3,6 | 2,7 | 5,3 | 30,4 | 60,9 | Gleiwitz | 95 932 | 8,0 | 8,4 | | |
| Oels | 61 730 | 11,9 | 19,3 | 8,0 | 12,9 | 3,9 | 6,4 | 4,5 | 7,3 | 33,4 | 54,1 | Hindenburg | 102 941 | 6,7 | 6,5 | | |
| Oels, Stadt | 14 029 | 1,4 | 10,2 | 0,3 | 2,0 | 2,6 | 18,8 | 2,2 | 15,4 | 7,5 | 53,6 | Neiße | 29 150 | 3,9 | 13,4 | | |
| Ohlau | 45 981 | 9,1 | 19,7 | 5,7 | 12,4 | 1,9 | 4,1 | 2,4 | 5,2 | 26,9 | 58,6 | Oppeln | 43 146 | 5,2 | 12,0 | | |
| Ohlau, Stadt | 10 317 | 1,2 | 12,0 | 0,3 | 3,0 | 1,1 | 10,6 | 1,4 | 13,7 | 6,3 | 60,7 | Ratibor | 40 358 | 4,5 | 11,1 | | |
| Reichenbach (Eulengebirge) | 71 684 | 10,3 | 14,3 | 5,0 | 6,9 | 3,1 | 4,4 | 7,5 | 10,5 | 45,8 | 63,9 | Landkreise | | | | | |
| Langenbielau, Stadt | 16 804 | 1,4 | 8,3 | 0,5 | 2,7 | 0,7 | 4,1 | 2,5 | 15,1 | 11,7 | 69,8 | Beuthen-Tarnowitz | 79 244 | 3,2 | 4,1 | | |
| Reichenbach (Eulengebirge), Stadt | 14 190 | 1,8 | 12,9 | 0,5 | 3,1 | 1,3 | 9,3 | 2,5 | 17,4 | 8,1 | 57,3 | Bobrek-Karl | 19 169 | 0,4 | 2,3 | | |
| Schweidnitz | 80 038 | 10,6 | 13,3 | 5,8 | 7,3 | 3,9 | 4,9 | 5,7 | 7,1 | 54,0 | 67,4 | Klausberg | 16 519 | 0,8 | 5,2 | | |
| Striegau, Stadt | 12 640 | 1,4 | 11,4 | 0,3 | 2,5 | 1,3 | 10,2 | 1,6 | 12,7 | 8,0 | 63,2 | Mechtal | 13 717 | 0,5 | 3,7 | | |
| Strehlen | 50 759 | 8,9 | 17,5 | 5,5 | 10,9 | 1,9 | 3,8 | 3,0 | 5,8 | 31,5 | 62,0 | Cosel | 77 702 | 13,2 | 17,0 | | |
| Strehlen, Stadt | 10 474 | 1,4 | 13,0 | 0,3 | 2,9 | 1,1 | 10,4 | 1,4 | 13,4 | 6,3 | 60,3 | Cosel, Stadt | 10 349 | 1,4 | 13,3 | | |
| Trebnitz | 46 389 | 10,8 | 23,3 | 8,0 | 17,2 | 1,8 | 4,0 | 3,0 | 6,4 | 22,8 | 49,1 | Falkenberg O. S. | 35 666 | 9,2 | 25,7 | | |
| Waldenburg (Schles.) | 94 106 | 9,8 | 10,5 | 5,3 | 5,6 | 3,2 | 3,4 | 8,2 | 8,7 | 67,6 | 71,8 | Groß Strehlitz | 81 238 | 12,6 | 15,5 | | |
| Gottesberg (Schles.), Stadt .. | 8 452 | 0,6 | 7,6 | 0,3 | 2,9 | 0,3 | 3,8 | 0,6 | 6,8 | 6,7 | 78,9 | Groß Strehlitz, Stadt | 9 201 | 1,3 | 14,7 | | |
| Hermesdorf, Kr. Waldenburg (Schles.) | 8 817 | 0,5 | 5,5 | 0,1 | 1,3 | 0,3 | 2,9 | 1,1 | 13,0 | 6,8 | 77,3 | Grottkau | 34 695 | 8,8 | 25,2 | | |
| Weißstein | 13 660 | 0,9 | 6,6 | 0,3 | 2,0 | 0,4 | 3,2 | 1,5 | 10,9 | 10,6 | 77,3 | Guttentag | 19 122 | 5,2 | 27,2 | | |
| Wohlau | 54 744 | 13,4 | 24,4 | 8,9 | 16,3 | 3,1 | 5,7 | 3,6 | 6,6 | 25,7 | 47,0 | Kreuzburg O. S. | 43 590 | 8,8 | 20,1 | | |
| Reg.-Bez. Liegnitz | 1 111 317 | 193,5 | 17,4 | 132,7 | 11,9 | 69,5 | 6,3 | 105,0 | 9,4 | 610,6 | 55,0 | Kreuzburg O. S., Stadt | 9 425 | 1,4 | 15,2 | | |
| Stadtkreise | | | | | | | | | | | | | | 69 404 | 17,1 | 24,6 | |
| Glogau | 25 237 | 2,8 | 11,1 | 0,4 | 1,7 | 5,0 | 19,6 | 5,2 | 20,7 | 11,8 | 46,9 | Leobschütz | 10 975 | 1,7 | 15,2 | | |
| Görlitz | 73 772 | 9,7 | 13,1 | 1,6 | 2,1 | 7,5 | 10,2 | 15,8 | 21,5 | 39,2 | 53,1 | Neiße | 60 491 | 14,6 | 24,1 | | |
| Hirschberg i. Rsgb. | 27 226 | 3,7 | 13,5 | 0,7 | 2,7 | 4,1 | 15,0 | 5,7 | 21,0 | 13,0 | 47,8 | Neustadt O. S. | 82 111 | 19,9 | 24,2 | | |
| Liegnitz | 64 237 | 7,3 | 11,4 | 1,4 | 2,2 | 10,0 | 15,6 | 11,6 | 18,0 | 33,9 | 52,8 | Neustadt O. S., Stadt | 13 184 | 1,7 | 13,1 | | |
| Landkreise | | | | | | | | | | | | | | 127 392 | 21,6 | 17,0 | |
| Bunzlau | 63 154 | 11,0 | 17,4 | 8,3 | 13,1 | 3,4 | 5,4 | 5,1 | 8,1 | 35,4 | 56,0 | Oppeln | 100 174 | 15,5 | 15,5 | | |
| Bunzlau, Stadt | 16 480 | 1,9 | 11,5 | 0,4 | 2,6 | 2,3 | 13,9 | 2,8 | 16,9 | 9,1 | 55,1 | Ratibor | 49 963 | 13,3 | 26,6 | | |
| Fraustadt | 16 508 | 3,7 | 22,3 | 2,4 | 14,7 | 1,2 | 7,2 | 1,0 | 6,1 | 8,2 | 49,7 | Tost-Gleiwitz | 82 105 | 12,4 | 15,2 | | |
| Freystadt i. Niederschles. | 46 777 | 9,8 | 20,8 | 6,8 | 14,5 | 2,2 | 4,8 | 3,9 | 8,4 | 24,1 | 51,5 | Provinz | | | | | |
| Neusalz (Oder), Stadt | 14 837 | 1,5 | 10,6 | 0,4 | 2,6 | 0,8 | 5,2 | 2,3 | 15,6 | 9,8 | 66,0 | Prov. Sachsen | 3 093 874 | 394,3 | 12,7 | | |
| Glogau | 53 709 | 12,7 | 23,6 | 9,9 | 18,5 | 1,8 | 3,3 | 2,1 | 4,0 | 27,2 | 50,6 | Reg.-Bez. Magdeburg | 1 164 856 | 155,5 | 13,4 | | |
| Görlitz | 53 440 | 9,2 | 17,3 | 7,1 | 13,2 | 2,5 | 4,7 | 3,3 | 6,2 | 31,3 | 58,6 | Stadtkreise | | | | | |
| Goldberg | 61 858 | 12,3 | 20,0 | 8,1 | 13,1 | 2,4 | 3,8 | 3,8 | 6,1 | 35,3 | 57,0 | Aschersleben | 26 882 | 2,4 | 9,1 | | |
| Haynau, Stadt | 9 263 | 1,2 | 12,9 | 0,3 | 3,2 | 0,6 | 6,0 | 1,1 | 11,9 | 6,1 | 66,0 | Burg b. M. | 23 359 | 2,5 | 10,7 | | |
| | | | | | | | | | | | | | | 43 827 | 4,8 | 11,0 | |
| | | | | | | | | | | | | | | 280 514 | 27,3 | 9,7 | |

Hauptberuf nach der sozialen Stellung am 17. Mai 1939

Rheinprovinz, Hohenzollerische Lande,
Hamburg, Braunschweig, Anhalt, Bremen, Lippe, Schaumburg-Lippe,
Sudetenland

| Davon waren | | | | | | | Reichsteile, größere und kleinere Verwaltungsbezirke, Gemeinden mit 10 000 und mehr Einwohnern ¹⁾ | Erwerbs- pers. mit ihren An- gehörigen ohne Haupt- beruf | Davon waren | | | | | | | | | | | | | | | | | | | | | | | | |
|--|---------|------|-------------|------|----------|------|--|---|--------------|--------------------------|--|--------|---------|----------------|-------------|------|-----------------------|------|-------|------|------|------|------|------|------|--|--|--|--|--|--|--|--|
| Mithelfende Familien- angehörige | Beamte | | Angestellte | | Arbeiter | | | | Selbständige | | Mithelfende Familien- angehörige | | Beamte | | Angestellte | | Arbeiter | | | | | | | | | | | | | | | | |
| | in 1000 | vH | in 1000 | vH | in 1000 | vH | | | in 1000 | vH | in 1000 | vH | in 1000 | vH | in 1000 | vH | in 1000 | vH | | | | | | | | | | | | | | | |
| | | | | | | | | | | | | | | | | | | | | | | | | | | | | | | | | | |
| Schlesien | | | | | | | | | | | | | | | | | Noch: Provinz Sachsen | | | | | | | | | | | | | | | | |
| 9,2 | 16,0 | 2,8 | 4,8 | 4,8 | 8,4 | 29,0 | 50,4 | Quedlinburg..... | 22 992 | 2,5 | 10,9 | 0,6 | 2,8 | 2,7 | 11,6 | 3,9 | 17,0 | 13,3 | 57,7 | | | | | | | | | | | | | | |
| 0,8 | 3,4 | 1,6 | 7,5 | 3,8 | 17,6 | 13,1 | 60,1 | Stendal..... | 28 226 | 3,0 | 10,6 | 0,8 | 3,0 | 4,7 | 16,5 | 4,7 | 16,8 | 15,0 | 53,1 | | | | | | | | | | | | | | |
| Landkreise | | | | | | | | | | | | | | | | | | | | | | | | | | | | | | | | | |
| 7,3 | 10,6 | 2,6 | 3,9 | 6,1 | 8,8 | 40,8 | 59,7 | Calbe a./S..... | 99 419 | 10,9 | 10,9 | 6,0 | 6,1 | 4,3 | 4,3 | 11,2 | 11,3 | 67,0 | 67,4 | | | | | | | | | | | | | | |
| 7,5 | 13,8 | 2,3 | 4,3 | 3,6 | 6,6 | 34,0 | 62,7 | Aken a./E., Stadt..... | 10 087 | 1,2 | 12,4 | 0,4 | 3,7 | 0,3 | 2,7 | 1,0 | 9,7 | 7,2 | 71,5 | | | | | | | | | | | | | | |
| 6,4 | 12,5 | 2,2 | 4,2 | 3,3 | 6,5 | 29,6 | 58,2 | Calbe a./S., Stadt..... | 10 198 | 1,4 | 13,7 | 0,7 | 7,1 | 0,8 | 8,0 | 1,2 | 11,5 | 6,1 | 59,7 | | | | | | | | | | | | | | |
| 0,3 | 2,9 | 1,2 | 10,5 | 1,6 | 14,3 | 6,6 | 58,5 | Schönebeck, Stadt..... | 33 166 | 2,9 | 8,7 | 0,9 | 2,8 | 1,6 | 4,8 | 5,3 | 16,0 | 22,5 | 67,7 | | | | | | | | | | | | | | |
| 5,3 | 13,2 | 2,0 | 4,9 | 3,2 | 8,0 | 22,4 | 55,4 | Staßfurt, Stadt..... | 12 991 | 1,1 | 8,3 | 0,3 | 2,5 | 0,6 | 4,8 | 2,1 | 15,7 | 8,9 | 68,7 | | | | | | | | | | | | | | |
| 0,4 | 3,7 | 0,8 | 6,9 | 1,9 | 16,9 | 6,9 | 81,0 | Gardelegen..... | 56 186 | 11,8 | 21,1 | 11,6 | 20,7 | 3,7 | 6,6 | 4,0 | 7,0 | 25,1 | 44,6 | | | | | | | | | | | | | | |
| 8,2 | 13,3 | 3,1 | 5,1 | 4,8 | 7,8 | 34,1 | 55,2 | Gardelegen, Stadt..... | 9 258 | 1,3 | 13,4 | 0,4 | 4,6 | 1,0 | 10,4 | 1,5 | 16,3 | 5,1 | 55,3 | | | | | | | | | | | | | | |
| 0,4 | 2,9 | 1,6 | 11,3 | 2,3 | 16,2 | 7,9 | 57,1 | Haldensleben..... | 57 533 | 7,3 | 12,6 | 4,9 | 8,6 | 2,7 | 4,8 | 4,8 | 8,3 | 37,8 | 65,7 | | | | | | | | | | | | | | |
| 5,6 | 15,3 | 1,4 | 3,8 | 1,2 | 3,4 | 21,1 | 57,1 | Haldensleben, Stadt..... | 14 343 | 1,6 | 11,4 | 0,5 | 3,4 | 1,3 | 8,8 | 2,3 | 16,2 | 8,6 | 60,2 | | | | | | | | | | | | | | |
| 10,9 | 19,6 | 2,4 | 4,4 | 3,5 | 6,4 | 25,0 | 45,0 | Jerichow I..... | 54 123 | 8,7 | 16,0 | 8,2 | 15,1 | 2,2 | 4,0 | 3,3 | 6,2 | 31,7 | 58,7 | | | | | | | | | | | | | | |
| 5,1 | 15,6 | 2,0 | 5,9 | 1,9 | 5,9 | 16,4 | 50,0 | Jerichow II..... | 66 651 | 10,1 | 15,2 | 10,1 | 15,1 | 3,0 | 4,5 | 5,0 | 7,4 | 38,5 | 57,8 | | | | | | | | | | | | | | |
| 0,3 | 3,6 | 1,2 | 16,7 | 1,0 | 13,7 | 3,9 | 53,8 | Genthin, Stadt..... | 10 850 | 1,2 | 11,2 | 0,5 | 4,7 | 0,8 | 7,3 | 1,9 | 16,8 | 6,5 | 60,0 | | | | | | | | | | | | | | |
| 10,8 | 13,2 | 2,7 | 3,3 | 7,1 | 8,6 | 50,5 | 61,5 | Oschersleben (Bode)..... | 55 348 | 7,0 | 12,7 | 5,1 | 9,3 | 2,5 | 4,6 | 5,5 | 9,8 | 35,2 | 63,6 | | | | | | | | | | | | | | |
| 0,3 | 2,3 | 0,5 | 4,1 | 1,8 | 14,2 | 9,3 | 71,7 | Oschersleben (Bode), Stadt.. | 15 889 | 1,3 | 8,2 | 0,4 | 2,2 | 1,0 | 6,5 | 2,9 | 18,0 | 10,3 | 65,1 | | | | | | | | | | | | | | |
| 9,5 | 11,2 | 6,0 | 7,0 | 7,8 | 9,2 | 48,4 | 57,0 | Osterburg..... | 39 361 | 8,4 | 21,3 | 7,5 | 19,1 | 1,7 | 4,2 | 2,1 | 5,3 | 19,7 | 50,1 | | | | | | | | | | | | | | |
| 0,4 | 2,4 | 2,9 | 16,6 | 3,1 | 17,3 | 9,4 | 53,1 | Quedlinburg..... | 38 849 | 4,9 | 12,5 | 4,0 | 10,4 | 1,2 | 3,1 | 3,3 | 8,6 | 25,4 | 65,4 | | | | | | | | | | | | | | |
| 0,4 | 4,2 | 1,0 | 9,4 | 1,5 | 14,9 | 6,2 | 59,8 | Thale, Stadt..... | 11 146 | 1,0 | 8,9 | 0,3 | 3,3 | 0,4 | 3,5 | 1,5 | 13,4 | 7,9 | 70,9 | | | | | | | | | | | | | | |
| 155,4 | | | | | | | 11,6 | 87,9 | 6,6 | 118,0 | 8,8 | 765,9 | 57,3 | Salzwedel..... | 55 227 | 13,3 | 24,2 | 11,8 | 21,3 | 3,2 | 5,7 | 4,3 | 7,9 | 22,6 | 40,9 | | | | | | | | |
| 1,2 | 1,4 | 8,2 | 9,8 | 13,7 | 16,5 | 53,3 | 63,8 | Salzwedel, Stadt..... | 15 719 | 2,2 | 14,2 | 0,6 | 4,0 | 2,2 | 14,0 | 3,0 | 18,9 | 7,7 | 48,9 | 7,7 | 48,9 | 7,7 | 48,9 | 7,7 | | | | | | | | | |
| 1,8 | 1,9 | 11,5 | 12,0 | 17,1 | 17,8 | 57,5 | 59,9 | Stendal..... | 47 497 | 7,8 | 16,3 | 6,5 | 13,7 | 2,3 | 4,8 | 3,2 | 6,8 | 27,7 | 58,4 | 58,4 | 58,4 | 58,4 | 58,4 | 58,4 | | | | | | | | | |
| 1,4 | 1,3 | 5,9 | 5,8 | 12,0 | 11,7 | 76,9 | 74,7 | Tangermünde, Stadt..... | 11 941 | 1,2 | 9,8 | 0,4 | 2,9 | 0,4 | 3,5 | 1,5 | 13,0 | 8,4 | 70,8 | 70,8 | 70,8 | 70,8 | 70,8 | 70,8 | | | | | | | | | |
| 0,8 | 2,8 | 4,4 | 15,1 | 5,9 | 20,1 | 14,2 | 48,6 | Wanzleben..... | 58 140 | 6,1 | 10,5 | 4,2 | 7,3 | 2,0 | 3,4 | 4,8 | 8,2 | 41,0 | 70,6 | 70,6 | 70,6 | 70,6 | 70,6 | 70,6 | | | | | | | | | |
| 1,0 | 2,4 | 10,5 | 24,2 | 9,5 | 22,1 | 16,9 | 39,3 | Groß Ottersleben..... | 12 355 | 0,9 | 7,7 | 0,4 | 2,9 | 0,5 | 4,0 | 1,4 | 10,9 | 9,2 | 74,5 | 74,5 | 74,5 | 74,5 | 74,5 | 74,5 | | | | | | | | | |
| 1,5 | 3,8 | 4,9 | 12,2 | 7,0 | 17,3 | 22,5 | 55,6 | Wernigerode..... | 62 784 | 10,3 | 16,4 | 7,0 | 11,2 | 2,7 | 4,2 | 5,9 | 9,4 | 36,9 | 58,8 | 58,8 | 58,8 | 58,8 | 58,8 | 58,8 | | | | | | | | | |
| | | | | | | | 17,3 | 22,5 | 55,6 | 18 291 | 2,9 | 15,7 | 0,7 | 3,8 | 1,3 | 7,4 | 2,9 | 15,8 | 10,5 | 57,3 | 57,3 | 57,3 | 57,3 | 57,3 | | | | | | | | | |
| | | | | | | | 17,3 | 22,5 | 55,6 | 47 938 | 6,4 | 13,4 | 5,7 | 11,8 | 1,6 | 3,3 | 2,8 | 6,0 | 31,4 | 65,5 | 65,5 | 65,5 | 65,5 | 65,5 | | | | | | | | | |
| | | | | | | | 17,3 | 22,5 | 55,6 | Reg.-Bez. Merseburg..... | | | | | | | | | | | | | | | | | | | | | | | |
| | | | | | | | 17,3 | 22,5 | 55,6 | 1 365 969 | 156,6 | 11,5 | 112,5 | 8,2 | 82,9 | 6,1 | 158,5 | 11,6 | 855,5 | 62,6 | 62,6 | 62,6 | 62,6 | 62,6 | 62,6 | | | | | | | | |
| Stadtkreise | | | | | | | | | | | | | | | | | | | | | | | | | | | | | | | | | |
| | | | | | | | 17,3 | 22,5 | 55,6 | 18 958 | 1,8 | 9,2 | 0,5 | 2,4 | 1,3 | 7,1 | 3,3 | 17,4 | 12,1 | 63,9 | 63,9 | 63,9 | 63,9 | 63,9 | | | | | | | | | |
| | | | | | | | 17,3 | 22,5 | 55,6 | 185 644 | 18,0 | 9,7 | 2,8 | 1,5 | 23,3 | 12,6 | 45,1 | 24,3 | 96,4 | 51,9 | 51,9 | 51,9 | 51,9 | 51,9 | | | | | | | | | |
| | | | | | | | 17,3 | 22,5 | 55,6 | 32 653 | 2,3 | 7,0 | 0,5 | 1,6 | 5,0 | 15,3 | 6,1 | 18,5 | 18,8 | 57,8 | 57,8 | 57,8 | 57,8 | 57,8 | | | | | | | | | |
| | | | | | | | 17,3 | 22,5 | 55,6 | 26 906 | 3,6 | 13,6 | 0,9 | 3,3 | 4,3 | 15,8 | 4,3 | 15,9 | 13,8 | 51,4 | 51,4 | 51,4 | 51,4 | 51,4 | | | | | | | | | |
| | | | | | | | 17,3 | 22,5 | 55,6 | 35 736 | 3,2 | 9,0 | 0,6 | 1,7 | 3,6 | 10,0 | 5,4 | 15,1 | 22,9 | 64,2 | 64,2 | 64,2 | 64,2 | 64,2 | | | | | | | | | |
| | | | | | | | 17,3 | 22,5 | 55,6 | 31 648 | 3,1 | 9,7 | 1,0 | 3,2 | 3,3 | 10,6 | 5,8 | 18,3 | 18,4 | 58,2 | 58,2 | 58,2 | 58,2 | 58,2 | | | | | | | | | |
| | | | | | | | 17,3 | 22,5 | 55,6 | 29 760 | 3,2 | 10,6 | 0,7 | 2,2 | 2,5 | 8,6 | 5,1 | 17,2 | 18,3 | 61,4 | 61,4 | 61,4 | 61,4 | 61,4 | | | | | | | | | |
| Landkreise | | | | | | | | | | | | | | | | | | | | | | | | | | | | | | | | | |
| | | | | | | | 17,3 | 22,5 | 55,6 | 108 020 | 9,1 | 8,5 | 6,3 | 5,8 | 4,1 | 3,8 | 13,4 | 12,4 | 75,1 | 69,5 | 69,5 | 69,5 | 69,5 | | | | | | | | | | |
| | | | | | | | 17,3 | 22,5 | 55,6 | 21 589 | 1,8 | 8,5 | 0,4 | 1,8 | 2,0 | 9,2 | 5,8 | 26,6 | 11,6 | 53,9 | 53,9 | 53,9 | 53,9 | 53,9 | | | | | | | | | |
| | | | | | | | 17,3 | 22,5 | 55,6 | 78 745 | 9,9 | 12,6 | 6,9 | 8,8 | 3,5 | 4,5 | 6,0 | 7,6 | 52,4 | 66,5 | 66,5 | 66,5 | 66,5 | 66,5 | | | | | | | | | |
| | | | | | | | 17,3 | 22,5 | 55,6 | 15 811 | 1,5 | 9,3 | 0,3 | 2,2 | 1,2 | 7,4 | 2,2 | 14,0 | 10,6 | 67,1 | 67,1 | 67,1 | 67,1 | 67,1 | | | | | | | | | |
| | | | | | | | 17,3 | 22,5 | 55,6 | 17 657 | 1,7 | 9,7 | 0,4 | 2,5 | 1,3 | 7,1 | 2,3 | 12,8 | 12,0 | 67,9 | 67,9 | 67,9 | 67,9 | 67,9 | | | | | | | | | |
| | | | | | | | 17,3 | 22,5 | 55,6 | 39 353 | 7,1 | 18,1 | 8,1 | 20,6 | 1,4 | 3,5 | 2,6 | 6,4 | 20,2 | 51,4 | 51,4 | 51,4 | 51,4 | 51,4 | | | | | | | | | |
| | | | | | | | 17,3 | 22,5 | 55,6 | 77 622 | 10,8 | 13,9 | 9,7 | 12,5 | 4,5 | 5,8 | 7,4 | 9,5 | 45,2 | 58,3 | 58,3 | 58,3 | 58,3 | 58,3 | | | | | | | | | |
| | | | | | | | 17,3 | 22,5 | 55,6 | 51 616 | 5,5 | 10,6 | 5,5 | 10,7 | 1,4 | 2,8 | 4,3 | 8,2 | 34,9 | 67,7 | 67,7 | 67,7 | 67,7 | 67,7 | | | | | | | | | |
| | | | | | | | 17,3 | 22,5 | 55,6 | 67 403 | 5,7 | 8,4 | 4,3 | 6,3 | 1,7 | 2,6 | 4,1 | 6,1 | 51,6 | 66,6 | 66,6 | 66,6 | 66,6 | 66,6 | | | | | | | | | |
| | | | | | | | 17,3 | 22,5 | 55,6 | 90 300 | 8,4 | 9,3 | 6,3 | 7,0 | 3,0 | 3,3 | 10,4 | 11,5 | 62,2 | 68,9 | 68,9 | 68,9 | 68,9 | 68,9 | | | | | | | | | |
| | | | | | | | 17,3 | 22,5 | 55,6 | 11 709 | 1,0 | 8,8 | 0,2 | 2,1 | 1,1 | 9,0 | 1,5 | 12,6 | 7,9 | 67,5 | 67,5 | 67,5 | 67,5 | 67,5 | | | | | | | | | |
| | | | | | | | 17,3 | 22,5 | 55,6 | 64 985 | 8,4 | 12,9 | 7,6 | 11,6 | 1,9 | 3,0 | 4,4 | 6,8 | 42,7 | 65,7 | 65,7 | 65,7 | 65,7 | 65,7 | | | | | | | | | |
| | | | | | | | 17,3 | 22,5 | 55,6 | 87 873 | 7,3 | 8,3 | 4,4 | 5,0 | 3,7 | 4,2 | 7,5 | 8,5 | 65,0 | 74,0 | 74,0 | 74,0 | 74,0 | 74,0 | | | | | | | | | |
| | | | | | | | 17,3 | 22,5 | 55,6 | 14 799 | 0,8 | 5,6 | 0,3 | 1,8 | 0,5 | 3,5 | 2,0 | 13,6 | 11,2 | 75,5 | 75,5 | 75,5 | 75,5 | 75,5 | | | | | | | | | |
| | | | | | | | 17,3 | 22,5 | 55,6 | 64 311 | 9,6 | 14,9 | 10,2 | 15,9 | 3,4 | 5,3 | 5,1 | 8,0 | 36,0 | 55,9 | 55,9 | 55,9 | 55,9 | 55,9 | | | | | | | | | |
| | | | | | | | 17,3 | 22,5 | 55,6 | 10 534 | 1,3 | 12,3 | 0,5 | 4,6 | 1,2 | 11,7 | 1,8 | 17,6 | 5,7 | 53,8 | 53,8 | 53,8 | 53,8 | 53,8 | | | | | | | | | |
| | | | | | | | 17,3 | 22,5 | 55,6 | 35 404 | 8,9 | 25,2 | 9,1 | 25,8 | 1,2 | 3,4 | 1,9 | 5,3 | 14,3 | 40,3 | 40,3 | 40,3 | 40,3 | 40,3 | | | | | | | | | |
| | | | | | | | 17,3 | 22,5 | 55,6 | 56 367 | 9,1 | 16,2 | 7,7 | 13,6 | 3,7 | 6,5 | 4,5 | 8,0 | 31,4 | 55,7 | 55,7 | 55,7 | 55,7 | 55,7 | | | | | | | | | |
| | | | | | | | 17,3 | 22,5 | 55,6 | 13 973 | 1,4 | 10,4 | 0,4 | 2,8 | 2,3 | 16,7 | 2,5 | 17,5 | 7,4 | 52,6 | 52,6 | 52,6 | 52,6 | 52,6 | | | | | | | | | |
| | | | | | | | 17,3 | 22,5 | 55,6 | 87 244 | 9,8 | 11,2 | 8,5 | 9,8 | 3,1 | 3,5 | 5,3 | 6,1 | 60,5 | 69,4 | 69,4 | 69,4 | 69,4 | 69,4 | | | | | | | | | |
| | | | | | | | 17,3 | 22,5 | 55,6 | 60 263 | 8,0 | 13,2 | 7,9 | 13,1 | 1,9 | 3,1 | 4,5 | 7,5 | 38,0 | 63,1 | 63,1 | 63,1 | 63,1 | 63,1 | | | | | | | | | |
| | | | | | | | 17,3 | 22,5 | 55,6 | 35 158 | 3,9 | 11,0 | 2,8 | 8,0 | 0,9 | 2,6 | 2,2 | 6,3 | 25,4 | 72,1 | 72,1 | 72,1 | 72,1 | 72,1 | | | | | | | | | |
| Sachsen | | | | | | | | | | | | | | | | | | | | | | | | | | | | | | | | | |
| 280,5 | | | | | | | 9,1 | 200,7 | 6,5 | 380,2 | 12,3 | 1838,2 | 59,4 | | | | | | | | | | | | | | | | | | | | |
| 101,8 | | | | | | | 8,7 | 78,2 | 6,7 | 149,9 | 12,9 | 679,5 | 58,3 | | | | | | | | | | | | | | | | | | | | |
| 0,7 | | | | | | | 2,7 | 1,9 | 6,9 | 4,3 | 15,9 | 17,6 | 65,4 | | | | | | | | | | | | | | | | | | | | |
| 0,7 | | | | | | | 3,1 | 2,5 | 10,6 | 3,0 | 12,9 | 14,7 | 62,7 | | | | | | | | | | | | | | | | | | | | |
| 0,9 | | | | | | | 2,1 | 6,1 | 13,8 | 8,4 | 19,2 | 23,6 | 53,9 | | | | | | | | | | | | | | | | | | | | |
| 5,2 | | | | | | | 1,8 | 27,5 | 9,8 | 65,3 | 23,3 | 155,2 | 55,4 | | | | | | | | | | | | | | | | | | | | |

(Es wurden der Stadtkreis Bremerhaven in den Stadtkreis Wesermünde und Teile der Landkreise Osterholz, Verden und Bremen in die Stadt Bremen eingegliedert.)

Noch: Die Erwerbspersonen mit ihren Angehörigen ohne

| Reichsteile, größere und kleinere Verwaltungsbezirke, Gemeinden mit 10 000 und mehr Einwohnern ¹⁾ | Erwerbs- pers. mit ihren An- gehörigen ohne Haupt- beruf | Davon waren | | | | | | | | | | Reichsteile, größere und kleinere Verwaltungsbezirke, Gemeinden mit 10 000 und mehr Einwohnern ¹⁾ | Erwerbs- pers. mit ihren An- gehörigen ohne Haupt- beruf | Selbständige | | | | | | | | | | | | | | | |
|--|--|--------------|-------------|--|-------------|--------------|------------|--------------|-------------|---------------|-------------|--|--|--------------|--------------------|--------------|-------------|--|--|--|--|--|--|--|--|--|--|--|--|
| | | Selbständige | | Mithelfende Familien- angehörige | | Beamte | | Angestellte | | Arbeiter | | | | Selbständige | | | | | | | | | | | | | | | |
| | | in 1000 | vH | in 1000 | vH | in 1000 | vH | in 1000 | vH | in 1000 | vH | | | | | in 1000 | vH | | | | | | | | | | | | |
| Noch: Provinz Sachsen | | | | | | | | | | | | | | | Noch: Provinz | | | | | | | | | | | | | | |
| Reg.-Bez. Erfurt | 563 049 | 82,3 | 14,6 | 66,2 | 11,8 | 39,6 | 7,0 | 71,7 | 12,7 | 303,2 | 53,9 | Landkreise | | | | | | | | | | | | | | | | | |
| Stadtkreise | | | | | | | | | | | | Bielefeld | 62 702 | 7,2 | 11,5 | | | | | | | | | | | | | | |
| Erfurt | 136 834 | 14,9 | 10,9 | 2,9 | 2,1 | 17,9 | 13,1 | 32,0 | 23,4 | 69,1 | 50,5 | Brackwede | 13 461 | 1,4 | 10,6 | | | | | | | | | | | | | | |
| Mühlhausen i. Th. | 35 122 | 4,2 | 12,0 | 1,0 | 2,9 | 3,4 | 9,7 | 6,1 | 17,2 | 20,4 | 58,2 | Büren | 39 737 | 10,5 | 26,3 | | | | | | | | | | | | | | |
| Nordhausen | 34 212 | 4,4 | 12,9 | 0,9 | 2,8 | 5,3 | 15,5 | 7,4 | 21,5 | 16,2 | 47,3 | Halle i. W. | 33 325 | 7,9 | 23,6 | | | | | | | | | | | | | | |
| Landkreise | | | | | | | | | | | | Herford | 110 253 | 17,1 | 15,5 | | | | | | | | | | | | | | |
| Grafschaft Hohenstein | 58 887 | 9,3 | 15,7 | 9,2 | 15,6 | 2,1 | 3,6 | 4,7 | 8,0 | 33,6 | 57,1 | Gohfeld | 9 381 | 1,4 | 15,2 | | | | | | | | | | | | | | |
| Heiligenstadt | 42 726 | 9,0 | 21,0 | 7,6 | 17,9 | 1,7 | 4,1 | 3,2 | 7,4 | 21,2 | 49,6 | Höxter | 58 707 | 12,6 | 21,4 | | | | | | | | | | | | | | |
| Langensalza | 36 491 | 7,3 | 19,9 | 8,3 | 22,7 | 1,8 | 5,1 | 2,5 | 6,8 | 16,6 | 45,5 | Lübbecke | 54 760 | 13,4 | 24,5 | | | | | | | | | | | | | | |
| Langensalza, Stadt | 11 267 | 1,3 | 11,6 | 0,6 | 4,6 | 1,3 | 11,7 | 1,6 | 14,3 | 6,5 | 57,8 | Minden | 116 264 | 19,1 | 16,4 | | | | | | | | | | | | | | |
| Mühlhausen i. Th. | 38 282 | 6,9 | 18,2 | 7,3 | 19,1 | 0,9 | 2,2 | 1,5 | 3,8 | 21,7 | 56,7 | Minden, Stadt | 24 109 | 3,6 | 15,2 | | | | | | | | | | | | | | |
| Schleusingen | 59 606 | 6,6 | 11,0 | 6,1 | 10,2 | 2,6 | 4,4 | 5,9 | 9,9 | 38,4 | 64,5 | Oeynhausen, Bad, Stadt | 8 854 | 2,0 | 22,8 | | | | | | | | | | | | | | |
| Suhl, Stadt | 21 210 | 2,0 | 9,2 | 0,7 | 3,4 | 1,4 | 6,4 | 3,6 | 17,2 | 13,5 | 63,8 | Paderborn | 76 801 | 14,7 | 19,2 | | | | | | | | | | | | | | |
| Weißensee | 59 510 | 8,9 | 14,9 | 10,7 | 18,0 | 1,9 | 3,2 | 5,1 | 8,6 | 32,9 | 55,3 | Paderborn, Stadt | 33 731 | 4,7 | 14,1 | | | | | | | | | | | | | | |
| Sömmerda, Stadt | 11 113 | 0,8 | 6,8 | 0,3 | 3,1 | 0,4 | 3,3 | 2,4 | 21,9 | 7,2 | 64,9 | Warburg | 31 021 | 8,2 | 26,3 | | | | | | | | | | | | | | |
| Worbis | 42 011 | 7,9 | 18,8 | 9,0 | 21,5 | 1,4 | 3,3 | 2,2 | 5,1 | 21,5 | 51,3 | Wiedenbrück | 85 450 | 17,2 | 20,1 | | | | | | | | | | | | | | |
| Ziegenrück | 19 368 | 2,9 | 14,8 | 3,1 | 15,9 | 0,6 | 3,1 | 1,3 | 7,0 | 11,5 | 59,2 | Gütersloh, Stadt | 26 849 | 3,9 | 14,7 | | | | | | | | | | | | | | |
| Provinz Westfalen | | | | | | | | | | | | | | | Reg.-Bez. Arnsberg | | | | | | | | | | | | | | |
| Prov. Westfalen | 4 492 394 | 583,3 | 13,0 | 336,7 | 7,5 | 274,6 | 6,1 | 531,8 | 11,8 | 2766,0 | 61,6 | Stadtkreise | | | 2 285 082 | 238,1 | 10,4 | | | | | | | | | | | | |
| Reg.-Bez. Münster | 1 391 986 | 196,2 | 14,1 | 121,4 | 8,7 | 88,3 | 6,3 | 143,1 | 10,3 | 843,0 | 60,6 | Bochum | 258 096 | 17,3 | 6,7 | | | | | | | | | | | | | | |
| Stadtkreise | | | | | | | | | | | | Castrop-Rauxel | 47 950 | 2,9 | 6,0 | | | | | | | | | | | | | | |
| Bocholt | 31 297 | 4,0 | 12,8 | 0,6 | 1,8 | 1,6 | 5,0 | 4,1 | 13,1 | 21,0 | 67,3 | Dortmund | 456 576 | 35,2 | 7,7 | | | | | | | | | | | | | | |
| Bottrop | 71 200 | 3,6 | 5,0 | 0,9 | 1,3 | 3,3 | 4,6 | 6,1 | 8,6 | 57,3 | 80,5 | Hagen (Westf.) | 133 908 | 13,4 | 10,0 | | | | | | | | | | | | | | |
| Gelsenkirchen | 267 097 | 16,5 | 6,2 | 3,6 | 1,4 | 11,8 | 4,4 | 30,9 | 11,5 | 204,3 | 76,5 | Hamm (Westf.) | 48 895 | 5,7 | 11,6 | | | | | | | | | | | | | | |
| Gladbeck | 49 205 | 2,9 | 5,9 | 0,9 | 1,8 | 2,1 | 4,3 | 4,5 | 9,2 | 38,8 | 78,8 | Herne | 78 742 | 4,5 | 5,8 | | | | | | | | | | | | | | |
| Münster i. W. | 113 096 | 14,5 | 12,8 | 2,0 | 1,8 | 24,5 | 21,6 | 30,0 | 26,6 | 42,1 | 37,2 | Iserlohn | 31 795 | 4,5 | 14,1 | | | | | | | | | | | | | | |
| Recklinghausen | 72 300 | 5,9 | 8,2 | 1,8 | 2,5 | 5,8 | 8,0 | 9,0 | 12,4 | 49,8 | 68,9 | Lüdenscheid | 37 086 | 4,9 | 13,2 | | | | | | | | | | | | | | |
| Landkreise | | | | | | | | | | | | Lünen | 39 539 | 2,6 | 6,5 | | | | | | | | | | | | | | |
| Ahaus | 73 506 | 17,5 | 23,8 | 12,1 | 16,5 | 4,1 | 5,5 | 4,9 | 6,7 | 34,9 | 47,5 | Siegen | 33 076 | 4,3 | 13,1 | | | | | | | | | | | | | | |
| Gronau i. W., Stadt | 17 299 | 1,6 | 9,4 | 0,5 | 3,1 | 1,5 | 8,7 | 1,8 | 10,2 | 11,9 | 68,6 | Wanne-Eickel | 71 028 | 4,5 | 6,3 | | | | | | | | | | | | | | |
| Beckum | 87 568 | 15,4 | 17,5 | 9,9 | 11,3 | 4,0 | 4,6 | 7,1 | 8,2 | 51,2 | 58,4 | Wattenscheid | 49 423 | 2,7 | 5,5 | | | | | | | | | | | | | | |
| Ahlen, Stadt | 22 770 | 2,2 | 9,6 | 0,6 | 2,4 | 1,0 | 4,5 | 2,3 | 10,3 | 16,7 | 73,2 | Witten | 61 650 | 5,0 | 8,1 | | | | | | | | | | | | | | |
| Beckum, Stadt | 11 104 | 1,5 | 13,4 | 0,5 | 4,2 | 0,9 | 8,1 | 1,3 | 11,5 | 6,9 | 62,8 | Landkreise | | | | | | | | | | | | | | | | | |
| Borken | 55 260 | 15,2 | 27,4 | 12,6 | 22,8 | 2,8 | 5,0 | 3,3 | 6,0 | 21,4 | 38,8 | Altena | 95 967 | 12,9 | 13,4 | | | | | | | | | | | | | | |
| Coesfeld | 53 968 | 12,9 | 23,9 | 9,4 | 17,5 | 3,8 | 6,9 | 4,0 | 7,5 | 23,9 | 44,2 | Altena, Stadt | 15 707 | 1,6 | 10,4 | | | | | | | | | | | | | | |
| Coesfeld, Stadt | 11 965 | 1,9 | 15,4 | 0,4 | 3,6 | 1,8 | 15,3 | 1,6 | 12,9 | 6,3 | 52,8 | Lüdenscheid | 11 640 | 1,4 | 11,7 | | | | | | | | | | | | | | |
| Dülmen, Stadt | 9 144 | 1,2 | 13,3 | 0,3 | 3,1 | 0,6 | 6,9 | 1,0 | 10,9 | 6,0 | 65,8 | Werdohl, Stadt | 12 752 | 1,2 | 9,2 | | | | | | | | | | | | | | |
| Lüdinghausen | 76 347 | 13,0 | 17,1 | 9,9 | 13,0 | 3,0 | 4,0 | 4,6 | 6,0 | 45,8 | 59,9 | Arnsberg | 77 994 | 11,6 | 14,9 | | | | | | | | | | | | | | |
| Boekum-Hövel | 14 625 | 0,9 | 6,2 | 0,5 | 3,7 | 0,5 | 3,1 | 0,8 | 5,6 | 11,9 | 81,4 | Arnsberg, Stadt | 11 856 | 1,4 | 11,6 | | | | | | | | | | | | | | |
| Selm | 8 782 | 0,8 | 9,0 | 0,5 | 5,7 | 0,2 | 1,9 | 0,3 | 4,0 | 7,0 | 79,4 | Neheim, Stadt | 13 610 | 2,0 | 14,5 | | | | | | | | | | | | | | |
| Werne a. Lippe, Stadt | 10 783 | 1,4 | 12,5 | 0,9 | 8,7 | 0,4 | 4,1 | 0,9 | 7,9 | 7,2 | 66,8 | Brilon | 43 959 | 10,3 | 23,3 | | | | | | | | | | | | | | |
| Münster i. W. | 58 010 | 13,4 | 23,0 | 10,3 | 17,8 | 2,9 | 5,0 | 5,1 | 8,8 | 26,3 | 45,4 | Ennepe-Ruhrkreis | 150 473 | 16,7 | 11,1 | | | | | | | | | | | | | | |
| Recklinghausen | 164 120 | 15,5 | 9,5 | 10,1 | 6,2 | 7,3 | 4,4 | 12,8 | 7,8 | 118,4 | 72,1 | Gevelsberg, Stadt | 20 320 | 2,4 | 11,7 | | | | | | | | | | | | | | |
| Datteln, Stadt | 17 592 | 1,5 | 8,3 | 0,8 | 4,7 | 0,8 | 4,8 | 1,5 | 8,7 | 13,0 | 73,5 | Hattingen, Stadt | 15 715 | 1,4 | 8,5 | | | | | | | | | | | | | | |
| Dorsten, Stadt | 8 647 | 1,2 | 14,4 | 0,5 | 5,5 | 0,8 | 9,3 | 1,2 | 14,1 | 4,9 | 56,7 | Herdecke, Stadt | 9 385 | 0,9 | 9,2 | | | | | | | | | | | | | | |
| Haltern, Stadt | 8 699 | 1,1 | 12,4 | 0,3 | 3,9 | 1,2 | 13,4 | 0,7 | 7,8 | 5,4 | 62,5 | Milspe | 10 377 | 1,5 | 14,2 | | | | | | | | | | | | | | |
| Herten, Stadt | 26 964 | 1,6 | 6,1 | 0,6 | 2,2 | 0,8 | 2,8 | 2,5 | 9,3 | 21,5 | 79,6 | Schwelm, Stadt | 20 666 | 2,4 | 11,7 | | | | | | | | | | | | | | |
| Marl, Stadt | 30 631 | 1,8 | 6,1 | 1,0 | 3,2 | 1,1 | 3,6 | 2,5 | 8,2 | 24,2 | 78,9 | Iserlohn | 106 623 | 11,3 | 10,6 | | | | | | | | | | | | | | |
| Oer-Erkenschwick | 13 278 | 0,7 | 5,4 | 0,5 | 3,6 | 0,3 | 2,3 | 0,8 | 6,0 | 11,0 | 82,7 | Hemer, Stadt | 13 126 | 1,4 | 10,4 | | | | | | | | | | | | | | |
| Walrop | 9 953 | 1,1 | 10,7 | 0,7 | 7,1 | 0,3 | 3,4 | 0,8 | 7,7 | 7,1 | 71,1 | Hohenlimburg, Stadt | 15 545 | 1,7 | 10,7 | | | | | | | | | | | | | | |
| Steinfurt | 109 903 | 19,8 | 18,0 | 12,1 | 11,0 | 6,9 | 6,2 | 10,0 | 9,1 | 61,1 | 55,7 | Menden, Stadt | 15 466 | 1,9 | 12,3 | | | | | | | | | | | | | | |
| Borghorst | 10 040 | 1,7 | 16,5 | 0,7 | 6,7 | 0,3 | 3,3 | 0,9 | 9,4 | 6,4 | 64,1 | Schwerte, Stadt | 16 410 | 1,4 | 8,8 | | | | | | | | | | | | | | |
| Emsdetten | 16 017 | 2,5 | 15,6 | 1,1 | 7,0 | 0,5 | 3,3 | 1,2 | 7,5 | 10,7 | 66,6 | Lippstadt | 53 350 | 10,1 | 18,8 | | | | | | | | | | | | | | |
| Rheine, Stadt | 31 656 | 3,5 | 11,0 | 0,7 | 2,1 | 3,6 | 11,5 | 4,2 | 13,2 | 19,7 | 62,2 | Lippstadt, Stadt | 19 087 | 2,4 | 12,6 | | | | | | | | | | | | | | |
| Tecklenburg | 72 415 | 15,0 | 20,7 | 16,6 | 22,9 | 2,8 | 3,8 | 4,3 | 6,0 | 33,7 | 46,6 | Meschede | 47 641 | 9,7 | 20,4 | | | | | | | | | | | | | | |
| Ibbenbüren | 10 761 | 1,2 | 11,4 | 1,9 | 17,8 | 0,2 | 1,5 | 0,6 | 5,2 | 6,9 | 64,1 | Olpe | 58 574 | 9,6 | 16,4 | | | | | | | | | | | | | | |
| Lengerich, Stadt | 11 453 | 2,1 | 17,9 | 2,0 | 17,2 | 0,7 | 6,1 | 1,1 | 9,5 | 5,6 | 49,3 | Siegen | 93 339 | 10,5 | 11,3 | | | | | | | | | | | | | | |
| Warendorf | 36 694 | 11,2 | 30,6 | 8,4 | 22,9 | 1,7 | 4,7 | 2,4 | 6,5 | 13,0 | 35,3 | Weidenau | 10 756 | 1,4 | 12,7 | | | | | | | | | | | | | | |
| Reg.-Bez. Minden | 815 326 | 149,0 | 18,3 | 103,9 | 12,7 | 49,7 | 6,1 | 87,4 | 10,7 | 425,3 | 52,2 | Soest | 62 287 | 11,8 | 18,9 | | | | | | | | | | | | | | |
| Stadtkreise | | | | | | | | | | | | Soest, Stadt | 19 830 | 2,8 | 14,1 | | | | | | | | | | | | | | |
| Bielefeld | 110 641 | 15,4 | 13,9 | 2,1 | 1,9 | 8,3 | 7,5 | 22,6 | 20,5 | 62,2 | 56,2 | Werl, Stadt | 7 871 | 1,3 | 16,7 | | | | | | | | | | | | | | |
| Herford | 35 665 | 5,9 | 16,4 | 0,9 | 2,5 | 3,6 | 10,3 | 5,8 | 16,2 | 19,5 | 54,6 | Unna | 121 230 | 11,6 | 9,5 | | | | | | | | | | | | | | |
| | | | | | | | | | | | | Herringen | 9 707 | 0,4 | 3,8 | | | | | | | | | | | | | | |
| | | | | | | | | | | | | Kamen, Stadt | 10 991 | 1,1 | 9,8 | | | | | | | | | | | | | | |
| | | | | | | | | | | | | Unna, Stadt | 16 968 | 1,8 | 10,6 | | | | | | | | | | | | | | |
| | | | | | | | | | | | | Wittgenstein | 25 881 | 4,6 | 17,6 | | | | | | | | | | | | | | |

¹⁾ siehe Anmerkung auf S. 368/369.

Hauptberuf nach der sozialen Stellung am 17. Mai 1939

| Davon waren | | | | | | | | Reichsteile, größere und kleinere Verwaltungsbezirke, Gemeinden mit 10 000 und mehr Einwohnern ¹⁾ | Erwerbs- pers. mit ihren An- gehörigen ohne Haupt- beruf | Davon waren | | | | | | | | | |
|--|------|---------|------|-------------|------|----------|------|--|--|--------------|------|--|------|---------|------|-------------|------|----------|------|
| Mithelfende Familien- angehörige | | Beamte | | Angestellte | | Arbeiter | | | | Selbständige | | Mithelfende Familien- angehörige | | Beamte | | Angestellte | | Arbeiter | |
| in 1000 | vH | in 1000 | vH | in 1000 | vH | in 1000 | vH | | | in 1000 | vH | in 1000 | vH | in 1000 | vH | in 1000 | vH | in 1000 | vH |
| | | | | | | | | | | | | | | | | | | | |
| Westfalen | | | | | | | | Rheinprovinz | | | | | | | | | | | |
| 4,1 | 6,6 | 1,8 | 2,9 | 8,0 | 12,7 | 41,6 | 66,3 | Rheinprovinz | 6 818 767 | 983,0 | 14,4 | 503,5 | 7,4 | 435,4 | 6,4 | 1 000,0 | 14,7 | 3 896,9 | 57,1 |
| 0,3 | 1,9 | 0,5 | 3,4 | 2,3 | 16,8 | 9,0 | 67,3 | Reg.-Bez. Koblenz | 755 947 | 164,0 | 21,7 | 131,9 | 17,5 | 48,9 | 6,5 | 70,5 | 9,3 | 340,6 | 45,0 |
| 10,5 | 26,5 | 1,6 | 4,0 | 2,2 | 5,7 | 14,9 | 37,5 | Stadtkreis | | | | | | | | | | | |
| 7,4 | 22,2 | 0,9 | 2,8 | 2,1 | 6,3 | 15,0 | 46,1 | Koblenz | 72 299 | 10,3 | 14,2 | 1,8 | 2,5 | 11,7 | 16,2 | 15,9 | 22,0 | 32,6 | 45,1 |
| 9,6 | 8,7 | 3,9 | 3,5 | 8,4 | 7,6 | 71,3 | 64,7 | Landkreise | | | | | | | | | | | |
| 0,7 | 7,3 | 0,6 | 6,7 | 1,0 | 10,6 | 5,7 | 60,2 | Ahrweiler | 58 872 | 14,8 | 25,2 | 12,3 | 20,9 | 3,1 | 5,3 | 4,6 | 7,8 | 24,1 | 40,8 |
| 10,9 | 18,6 | 3,7 | 6,4 | 4,3 | 7,3 | 27,2 | 46,3 | Altenkirchen | 75 783 | 10,7 | 14,1 | 11,4 | 15,0 | 4,7 | 6,3 | 6,2 | 8,1 | 42,8 | 56,5 |
| 14,0 | 25,5 | 1,8 | 3,2 | 2,6 | 4,7 | 23,0 | 42,1 | Birkenfeld | 82 588 | 18,7 | 22,7 | 15,4 | 18,6 | 4,3 | 5,2 | 5,5 | 6,7 | 38,7 | 46,8 |
| 15,0 | 12,9 | 7,9 | 6,8 | 12,2 | 10,5 | 62,1 | 53,4 | Idar-Oberstein, Stadt | 22 151 | 5,4 | 24,4 | 0,8 | 3,4 | 1,6 | 7,2 | 2,8 | 12,7 | 11,6 | 52,3 |
| 0,8 | 3,3 | 4,0 | 16,4 | 4,7 | 19,7 | 11,0 | 45,4 | Koblenz | 50 903 | 9,1 | 17,8 | 5,7 | 11,2 | 2,5 | 4,9 | 4,7 | 9,2 | 28,9 | 56,9 |
| 0,5 | 5,0 | 0,6 | 6,6 | 2,0 | 22,2 | 3,8 | 43,4 | Bendorf, Stadt | 9 033 | 1,1 | 12,1 | 0,3 | 3,7 | 0,5 | 5,2 | 1,0 | 11,3 | 6,1 | 67,7 |
| 10,0 | 13,0 | 8,9 | 11,5 | 8,8 | 11,5 | 34,4 | 44,8 | Kochem | 38 203 | 13,0 | 34,1 | 10,0 | 26,2 | 1,6 | 4,3 | 1,7 | 4,4 | 11,9 | 31,0 |
| 0,9 | 2,5 | 6,0 | 17,7 | 6,4 | 19,0 | 15,7 | 46,7 | Kreuznach | 91 858 | 18,9 | 20,5 | 15,9 | 17,3 | 6,4 | 7,0 | 9,8 | 10,7 | 40,9 | 44,5 |
| 8,0 | 25,9 | 2,4 | 7,8 | 1,9 | 6,1 | 10,5 | 33,9 | Kreuznach, Bad, Stadt | 24 246 | 3,8 | 15,8 | 0,8 | 3,2 | 2,3 | 9,7 | 5,1 | 21,1 | 12,2 | 50,2 |
| 11,4 | 13,3 | 4,8 | 5,6 | 8,5 | 10,0 | 43,6 | 51,0 | Mayen | 87 409 | 19,9 | 22,7 | 16,0 | 18,4 | 4,1 | 4,6 | 6,4 | 7,4 | 41,0 | 46,9 |
| 1,2 | 4,3 | 2,9 | 10,7 | 4,6 | 17,2 | 14,2 | 53,1 | Andernach, Stadt | 11 331 | 1,6 | 14,4 | 0,4 | 3,6 | 0,9 | 8,0 | 2,0 | 17,9 | 6,4 | 56,1 |
| | | | | | | | | Mayen, Stadt | 12 642 | 2,1 | 16,7 | 0,5 | 3,9 | 1,4 | 10,9 | 1,7 | 14,0 | 6,9 | 54,5 |
| | | | | | | | | Neuwied | 95 110 | 16,5 | 17,4 | 13,3 | 14,0 | 5,0 | 5,2 | 9,7 | 10,2 | 50,6 | 53,2 |
| | | | | | | | | Neuwied, Stadt | 18 434 | 2,5 | 13,7 | 0,5 | 2,8 | 1,7 | 9,4 | 3,6 | 19,4 | 10,1 | 54,7 |
| | | | | | | | | Sankt Goar | 38 830 | 10,7 | 27,6 | 9,8 | 25,3 | 2,1 | 5,3 | 3,0 | 7,8 | 13,2 | 34,1 |
| | | | | | | | | Simmern | 33 537 | 10,5 | 31,4 | 11,3 | 33,7 | 2,0 | 6,1 | 1,4 | 4,2 | 8,3 | 24,6 |
| | | | | | | | | Zell (Mosel) | 30 555 | 11,0 | 35,9 | 8,9 | 29,2 | 1,4 | 4,5 | 1,6 | 5,2 | 7,7 | 25,2 |
| | | | | | | | | Reg.-Bez. Düsseldorf | 3 619 004 | 412,9 | 11,4 | 118,8 | 3,3 | 210,7 | 5,8 | 596,3 | 16,5 | 2 280,3 | 63,0 |
| | | | | | | | | Stadtkreise | | | | | | | | | | | |
| | | | | | | | | Düsseldorf | 464 108 | 53,7 | 11,6 | 7,8 | 1,7 | 34,4 | 7,4 | 117,2 | 25,2 | 251,0 | 54,1 |
| | | | | | | | | Duisburg | 378 387 | 26,8 | 7,1 | 4,9 | 1,3 | 21,7 | 5,7 | 59,2 | 15,7 | 265,8 | 70,2 |
| | | | | | | | | Essen | 565 140 | 43,0 | 7,6 | 7,2 | 1,3 | 31,5 | 5,6 | 107,0 | 18,9 | 376,4 | 66,6 |
| | | | | | | | | Krefeld-Uerdingen a./Rhein | 146 880 | 19,6 | 13,3 | 3,2 | 2,2 | 9,6 | 6,5 | 28,9 | 19,7 | 85,6 | 58,3 |
| | | | | | | | | Mülheim a. d. Ruhr | 118 016 | 9,7 | 8,3 | 2,2 | 1,9 | 7,5 | 6,3 | 19,5 | 16,5 | 79,1 | 67,0 |
| | | | | | | | | München Gladbach | 110 696 | 15,0 | 13,6 | 2,8 | 2,6 | 6,3 | 5,7 | 16,9 | 15,2 | 69,7 | 62,9 |
| | | | | | | | | Neuß | 52 979 | 5,9 | 11,1 | 1,3 | 2,5 | 3,4 | 6,3 | 9,7 | 18,3 | 32,7 | 61,8 |
| | | | | | | | | Oberhausen | 164 300 | 11,2 | 6,8 | 2,8 | 1,7 | 10,0 | 6,1 | 21,0 | 12,8 | 119,3 | 72,6 |
| | | | | | | | | Remscheid | 91 925 | 12,7 | 13,8 | 2,0 | 2,1 | 4,4 | 4,8 | 16,0 | 17,5 | 56,8 | 61,8 |
| | | | | | | | | Rheydt | 67 929 | 8,9 | 13,0 | 1,3 | 2,0 | 3,6 | 5,3 | 10,1 | 14,9 | 44,0 | 64,8 |
| | | | | | | | | Solingen | 123 982 | 18,9 | 15,3 | 3,0 | 2,4 | 4,8 | 3,8 | 17,2 | 13,9 | 80,1 | 64,6 |
| | | | | | | | | Viersen | 29 664 | 4,0 | 13,4 | 0,8 | 2,8 | 1,3 | 4,3 | 3,9 | 13,0 | 19,7 | 66,5 |
| | | | | | | | | Wuppertal | 344 851 | 48,4 | 14,0 | 6,9 | 2,0 | 23,8 | 6,9 | 62,4 | 18,1 | 203,4 | 59,0 |
| | | | | | | | | Landkreise | | | | | | | | | | | |
| | | | | | | | | Dinslaken | 57 823 | 4,8 | 8,3 | 3,9 | 6,8 | 2,5 | 4,3 | 4,7 | 8,2 | 41,9 | 72,4 |
| | | | | | | | | Dinslaken, Stadt | 23 336 | 1,9 | 8,0 | 1,0 | 4,1 | 1,1 | 5,0 | 2,3 | 9,9 | 17,0 | 73,0 |
| | | | | | | | | Walsum | 20 500 | 1,1 | 5,1 | 0,3 | 1,7 | 0,5 | 2,6 | 1,7 | 8,2 | 16,9 | 82,4 |
| | | | | | | | | Düsseldorf-Mettmann | 163 332 | 18,0 | 11,0 | 5,6 | 3,4 | 7,0 | 4,3 | 21,5 | 13,2 | 111,2 | 68,1 |
| | | | | | | | | Haan, Stadt | 9 956 | 1,2 | 12,4 | 0,3 | 2,6 | 0,4 | 3,4 | 1,3 | 13,2 | 6,8 | 63,4 |
| | | | | | | | | Hilden, Stadt | 19 685 | 2,0 | 10,0 | 0,5 | 2,7 | 0,9 | 4,4 | 2,6 | 13,1 | 13,7 | 69,8 |
| | | | | | | | | Kettwig, Stadt | 9 688 | 1,1 | 11,8 | 0,3 | 2,9 | 0,7 | 6,9 | 1,5 | 15,5 | 6,1 | 62,9 |
| | | | | | | | | Langenberg, Stadt | 9 236 | 1,0 | 10,8 | 0,3 | 3,4 | 0,4 | 4,2 | 1,3 | 13,9 | 6,2 | 67,7 |
| | | | | | | | | Mettmann, Stadt | 12 163 | 1,4 | 11,9 | 0,4 | 2,9 | 0,6 | 4,5 | 1,9 | 15,4 | 7,9 | 65,3 |
| | | | | | | | | Neuiges, Stadt | 10 415 | 1,2 | 11,9 | 0,6 | 6,2 | 0,3 | 3,2 | 1,1 | 10,1 | 7,2 | 68,6 |
| | | | | | | | | Ratingen, Stadt | 17 785 | 1,4 | 8,1 | 0,3 | 1,7 | 1,0 | 5,4 | 3,0 | 16,6 | 12,1 | 68,2 |
| | | | | | | | | Velbert, Stadt | 29 218 | 3,6 | 10,2 | 0,7 | 2,2 | 0,9 | 3,2 | 4,1 | 14,1 | 19,9 | 68,2 |
| | | | | | | | | Wülfrath, Stadt | 11 614 | 1,1 | 9,0 | 0,4 | 3,8 | 0,4 | 3,8 | 1,2 | 10,2 | 8,5 | 73,2 |
| | | | | | | | | Geldern | 54 160 | 14,3 | 26,3 | 9,0 | 16,6 | 3,1 | 5,8 | 4,0 | 7,4 | 23,8 | 43,9 |
| | | | | | | | | Grevenbroich-Neuß | 98 451 | 15,1 | 15,3 | 8,3 | 8,4 | 4,0 | 4,1 | 8,7 | 8,8 | 62,4 | 63,4 |
| | | | | | | | | Grevenbroich, Stadt | 10 979 | 1,5 | 13,6 | 0,5 | 4,7 | 0,7 | 6,3 | 1,5 | 13,8 | 6,8 | 61,7 |
| | | | | | | | | Kempfen-Krefeld | 125 763 | 21,7 | 17,3 | 9,7 | 7,7 | 6,1 | 4,8 | 12,3 | 9,8 | 76,0 | 60,4 |
| | | | | | | | | Dülken, Stadt | 14 235 | 2,1 | 14,9 | 0,6 | 4,5 | 0,6 | 4,0 | 1,5 | 10,4 | 9,4 | 66,2 |
| | | | | | | | | Suchteln, Stadt | 8 511 | 1,4 | 15,9 | 0,5 | 6,1 | 0,4 | 4,8 | 1,3 | 15,5 | 4,9 | 57,7 |
| | | | | | | | | Kleve | 75 961 | 13,3 | 17,5 | 8,1 | 10,6 | 5,5 | 7,2 | 9,2 | 12,1 | 39,9 | 52,6 |
| | | | | | | | | Goch, Stadt | 12 215 | 1,7 | 14,3 | 0,5 | 4,0 | 0,8 | 6,8 | 2,0 | 15,9 | 7,2 | 59,0 |
| | | | | | | | | Kleve, Stadt | 18 897 | 2,5 | 13,5 | 0,4 | 2,1 | 2,1 | 11,1 | 3,8 | 20,1 | 10,1 | 53,2 |
| | | | | | | | | Moers | 168 715 | 18,1 | 10,7 | 10,7 | 6,3 | 7,1 | 4,2 | 18,1 | 10,8 | 114,7 | 68,0 |
| | | | | | | | | Homburg (Nied. Rh.), Stadt | 22 656 | 1,9 | 8,1 | 0,4 | 1,6 | 0,8 | 3,6 | 3,4 | 15,1 | 16,2 | 71,6 |
| | | | | | | | | Kamp-Lintfort | 19 941 | 1,4 | 7,3 | 0,9 | 4,7 | 0,6 | 2,8 | 1,5 | 7,5 | 15,5 | 77,7 |
| | | | | | | | | Moers, Stadt | 25 592 | 2,4 | 9,3 | 0,8 | 3,2 | 1,9 | 7,2 | 3,3 | 13,0 | 17,2 | 67,3 |
| | | | | | | | | Neukirchen | 9 022 | 1,2 | 13,5 | 0,9 | 9,6 | 0,3 | 3,2 | 0,9 | 9,9 | 5,7 | 63,8 |
| | | | | | | | | Repelen-Baerl | 13 188 | 1,2 | 8,8 | 0,9 | 6,7 | 0,4 | 2,8 | 1,2 | 9,3 | 9,5 | 72,4 |
| | | | | | | | | Rheinhausen, Stadt | 37 329 | 2,0 | 5,2 | 0,6 | 1,7 | 1,8 | 4,9 | 5,2 | 13,9 | 27,7 | 74,3 |

| Reichsteile, größere und kleinere Verwaltungsbezirke, Gemeinden mit 10 000 und mehr Einwohnern¹) | Erwerbs- pers. mit ihren An- gehörigen ohne Haupt- beruf | Davon waren | | | | | | | | | | Reichsteile, größere und kleinere Verwaltungsbezirke, Gemeinden mit 10 000 und mehr Einwohnern¹) | Erwerbs- pers. mit ihren An- gehörigen ohne Haupt- beruf | | | | | | |
|--|--|--------------|------|--|------|---------|------|-------------|------|----------|------|--|--|--------------|------|-------------|--|--|--|
| | | Selbständige | | Mithelfende Familien- angehörige | | Beamte | | Angestellte | | Arbeiter | | | | Selbständige | | | | | |
| | | in 1000 | vH | in 1000 | vH | in 1000 | vH | in 1000 | vH | in 1000 | vH | | | in 1000 | vH | | | | |
| Noch: Rheinprovinz | | | | | | | | | | | | | | | | Noch: Rhein | | | |
| Rees | 74 261 | 12,6 | 17,0 | 9,3 | 12,5 | 6,7 | 9,0 | 8,4 | 11,3 | 37,3 | 50,2 | Düren | 104 229 | 15,1 | 14,5 | | | | |
| Emmerich, Stadt | 14 287 | 1,8 | 12,8 | 0,4 | 2,9 | 2,2 | 15,2 | 2,4 | 16,5 | 7,5 | 52,6 | Düren, Stadt | 36 717 | 5,3 | 14,3 | | | | |
| Wesel, Stadt | 20 995 | 2,9 | 13,9 | 0,7 | 3,4 | 2,4 | 11,3 | 3,7 | 17,4 | 11,3 | 54,0 | Erkelenz | 51 431 | 10,3 | 20,0 | | | | |
| Landkreise | | | | | | | | | | | | | | | | | | | |
| Rhein-Wupper-Kreis | 141 681 | 17,4 | 12,3 | 7,8 | 5,5 | 6,4 | 4,5 | 20,3 | 14,3 | 89,8 | 63,4 | Hückelhoven | 12 733 | 1,7 | 13,2 | | | | |
| Langenfeld (Rheinld.) | 14 355 | 1,6 | 11,3 | 0,8 | 5,4 | 0,7 | 4,7 | 1,9 | 13,5 | 9,4 | 65,1 | Geilenkirchen-Heinsberg .. | 84 113 | 17,7 | 21,1 | | | | |
| Leverkusen, Stadt | 44 418 | 3,3 | 7,5 | 0,9 | 2,0 | 1,6 | 3,7 | 8,8 | 19,7 | 29,8 | 67,1 | Übach-Palenberg | 13 809 | 1,1 | 8,1 | | | | |
| Opladen, Stadt | 17 147 | 1,6 | 9,7 | 0,5 | 2,8 | 1,8 | 10,6 | 2,9 | 16,9 | 10,3 | 60,0 | Jülich | 45 816 | 9,2 | 20,1 | | | | |
| Radevormwald, Stadt | 12 276 | 1,8 | 14,9 | 0,9 | 7,5 | 0,4 | 3,5 | 1,3 | 10,2 | 7,9 | 63,9 | Jülich, Stadt | 10 105 | 1,4 | 13,6 | | | | |
| Wermelskirchen, Stadt | 14 589 | 2,3 | 15,5 | 0,8 | 5,6 | 0,5 | 3,4 | 1,5 | 10,3 | 9,5 | 65,2 | Monschau | 21 224 | 4,6 | 21,7 | | | | |
| | | | | | | | | | | | | Schleiden | 49 553 | 11,1 | 22,4 | | | | |
| Hohenzoll | | | | | | | | | | | | | | | | | | | |
| Reg.-Bez. Köln | 1 355 019 | 195,2 | 14,4 | 89,2 | 6,6 | 100,7 | 7,4 | 229,6 | 17,0 | 740,3 | 54,6 | Hohenzollerische Lande | | | | | | | |
| Stadtkreise | | | | | | | | | | | | | | | | | | | |
| Bonn | 78 212 | 12,7 | 16,2 | 2,2 | 2,8 | 7,5 | 9,7 | 17,2 | 22,0 | 38,6 | 49,3 | Reg.-Bez. Sigmaringen | 67 094 | 21,1 | 31,4 | | | | |
| Köln | 655 442 | 81,3 | 12,4 | 22,2 | 3,4 | 60,7 | 9,2 | 144,8 | 22,1 | 346,4 | 52,9 | Landkreise | | | | | | | |
| Landkreise | | | | | | | | | | | | | | | | | | | |
| Bergheim (Erf) | 61 686 | 8,3 | 13,5 | 4,6 | 7,5 | 3,0 | 4,9 | 5,1 | 8,2 | 40,7 | 65,9 | Hechingen | 35 319 | 10,4 | 29,4 | | | | |
| Bonn | 91 887 | 17,9 | 19,5 | 11,1 | 12,0 | 5,0 | 5,4 | 9,5 | 10,4 | 48,4 | 52,7 | Sigmaringen | 31 775 | 10,7 | 33,5 | | | | |
| Beuel | 17 661 | 2,3 | 12,9 | 0,6 | 3,1 | 1,1 | 6,1 | 3,0 | 17,0 | 10,7 | 60,9 | Bay | | | | | | | |
| Godesberg, Bad, Stadt | 22 602 | 4,4 | 19,4 | 1,0 | 4,5 | 1,5 | 6,5 | 3,5 | 15,5 | 12,2 | 54,1 | Bayern | 6 179 730 | 1430,9 | 23,2 | | | | |
| Euskirchen | 66 221 | 12,5 | 18,9 | 8,4 | 12,7 | 3,9 | 5,8 | 5,8 | 8,8 | 35,6 | 53,8 | rechts des Rheins | | | | | | | |
| Euskirchen, Stadt | 13 934 | 2,2 | 16,2 | 0,4 | 3,0 | 2,0 | 14,2 | 2,4 | 16,9 | 6,9 | 49,7 | Reg.-Bez. Oberbayern | 1 647 574 | 332,9 | 20,2 | | | | |
| Köln | 100 598 | 10,8 | 10,7 | 4,1 | 4,1 | 4,6 | 4,6 | 12,8 | 12,7 | 68,3 | 67,9 | Stadtkreise | | | | | | | |
| Brühl, Stadt | 20 951 | 1,9 | 9,2 | 0,7 | 3,1 | 0,9 | 4,3 | 3,1 | 14,6 | 14,4 | 68,8 | Ingolstadt | 26 655 | 2,9 | 10,9 | | | | |
| Frechen | 14 051 | 1,4 | 10,1 | 0,3 | 2,3 | 0,6 | 3,9 | 1,6 | 11,5 | 10,2 | 72,2 | München | 676 120 | 89,7 | 13,3 | | | | |
| Hürth | 27 298 | 2,2 | 8,1 | 1,2 | 4,4 | 0,7 | 2,6 | 2,5 | 9,1 | 20,7 | 75,8 | Rosenheim | 16 912 | 2,3 | 13,9 | | | | |
| Lövenich | 8 503 | 1,3 | 15,0 | 0,2 | 2,7 | 0,9 | 10,4 | 1,5 | 17,8 | 4,6 | 54,1 | Kreisunm. Städte | | | | | | | |
| Rondorf | 13 775 | 1,8 | 13,1 | 0,6 | 4,1 | 0,6 | 4,4 | 2,3 | 16,5 | 8,5 | 61,9 | Freising | 14 977 | 2,2 | 14,8 | | | | |
| Oberbergischer Kreis | 74 785 | 13,2 | 17,7 | 11,2 | 14,9 | 3,9 | 5,2 | 8,7 | 11,6 | 37,8 | 50,6 | Landsberg | 7 377 | 1,1 | 14,2 | | | | |
| Gummersbach, Stadt | 18 925 | 2,7 | 14,2 | 1,0 | 5,1 | 1,3 | 6,8 | 3,7 | 19,8 | 10,2 | 54,1 | Reichenhall, Bad | 8 312 | 1,6 | 19,1 | | | | |
| Rhein-Bergischer Kreis .. | 94 511 | 16,2 | 17,1 | 9,4 | 10,0 | 5,6 | 5,9 | 10,8 | 11,4 | 52,5 | 55,6 | Traunstein | 9 004 | 1,7 | 18,7 | | | | |
| Bensberg | 12 749 | 2,0 | 16,0 | 1,0 | 7,8 | 0,9 | 6,7 | 1,7 | 13,6 | 7,1 | 55,9 | Landkreise | | | | | | | |
| Bergisch Gladbach, Stadt .. | 19 307 | 2,5 | 12,9 | 0,6 | 3,2 | 0,9 | 4,9 | 3,4 | 17,5 | 11,9 | 61,5 | Aibling | 26 265 | 6,1 | 23,1 | | | | |
| Porz | 20 446 | 1,9 | 9,3 | 0,7 | 3,4 | 2,1 | 10,5 | 2,6 | 12,8 | 13,1 | 64,0 | Aichach | 26 401 | 9,6 | 36,5 | | | | |
| Siegburg | 131 677 | 22,3 | 17,0 | 16,1 | 12,2 | 6,5 | 4,9 | 14,9 | 11,3 | 71,9 | 54,6 | Altötting | 43 713 | 9,3 | 21,3 | | | | |
| Siegburg, Stadt | 17 366 | 2,2 | 12,5 | 0,5 | 2,8 | 1,7 | 10,0 | 3,2 | 18,5 | 9,8 | 56,2 | Berchtesgaden | 24 861 | 4,7 | 19,0 | | | | |
| Sieglar | 11 381 | 1,2 | 10,1 | 0,7 | 5,7 | 0,5 | 4,7 | 1,2 | 10,9 | 7,8 | 68,6 | Dachau | 33 350 | 8,0 | 22,7 | | | | |
| Troisdorf | 9 934 | 0,9 | 9,7 | 0,2 | 2,3 | 0,7 | 7,0 | 2,5 | 24,9 | 5,6 | 56,1 | Dachau, Stadt | 15 160 | 1,5 | 9,6 | | | | |
| Bay | | | | | | | | | | | | | | | | | | | |
| Reg.-Bez. Trier | 430 445 | 107,2 | 24,9 | 109,0 | 25,4 | 32,4 | 7,5 | 30,2 | 7,0 | 151,6 | 35,2 | Ebersberg | 27 299 | 7,7 | 28,3 | | | | |
| Stadtkreis | | | | | | | | | | | | | | | | | | | |
| Trier | 69 273 | 8,7 | 12,5 | 2,0 | 2,8 | 11,1 | 16,1 | 14,0 | 20,2 | 33,5 | 48,4 | Erding | 44 182 | 14,5 | 32,8 | | | | |
| Landkreise | | | | | | | | | | | | | | | | | | | |
| Bernkastel | 48 075 | 15,2 | 31,7 | 14,5 | 30,1 | 1,8 | 3,7 | 2,2 | 4,6 | 14,4 | 29,9 | Freising | 32 196 | 11,2 | 34,8 | | | | |
| Bitburg | 49 676 | 13,9 | 28,0 | 15,6 | 31,3 | 2,6 | 5,4 | 2,3 | 4,6 | 15,3 | 30,7 | Friedberg | 21 232 | 5,8 | 27,1 | | | | |
| Daun | 33 871 | 10,6 | 31,2 | 10,9 | 32,2 | 2,2 | 6,6 | 1,4 | 4,1 | 8,8 | 25,9 | Fürstfeldbruck | 37 898 | 8,2 | 21,7 | | | | |
| Merzig-Wadern (Rest) | 22 038 | 3,7 | 16,8 | 5,8 | 26,4 | 0,9 | 4,0 | 0,8 | 3,6 | 10,8 | 49,2 | Garmisch-Partenkirchen .. | 32 591 | 6,8 | 20,7 | | | | |
| Prüm | 38 627 | 11,7 | 30,3 | 12,7 | 33,0 | 2,5 | 6,6 | 1,5 | 3,8 | 10,2 | 26,3 | Garmisch-Partenkirchen, Markt | 14 361 | 3,0 | 20,8 | | | | |
| Saarburg | 36 776 | 9,0 | 24,6 | 11,4 | 30,9 | 2,7 | 7,2 | 1,4 | 3,9 | 12,3 | 33,4 | Ingolstadt | 28 800 | 6,8 | 23,7 | | | | |
| Trier | 87 665 | 19,8 | 22,6 | 22,2 | 25,3 | 6,0 | 6,9 | 4,6 | 5,2 | 35,1 | 40,0 | Landsberg | 24 877 | 8,5 | 34,3 | | | | |
| Wittlich | 44 444 | 14,7 | 33,0 | 14,0 | 31,5 | 2,5 | 5,6 | 2,0 | 4,5 | 11,2 | 25,4 | Laufen | 33 746 | 10,1 | 29,5 | | | | |
| Hohenzoll | | | | | | | | | | | | | | | | | | | |
| Reg.-Bez. Aachen | 658 352 | 103,6 | 15,7 | 54,5 | 8,3 | 42,7 | 6,5 | 73,4 | 11,1 | 384,2 | 58,4 | Miesbach | 41 324 | 9,2 | 22,1 | | | | |
| Stadtkreis | | | | | | | | | | | | | | | | | | | |
| Aachen | 133 296 | 17,8 | 13,3 | 2,8 | 2,1 | 15,3 | 11,5 | 25,9 | 19,4 | 71,5 | 53,7 | Mühldorf | 39 250 | 11,0 | 28,6 | | | | |
| Landkreise | | | | | | | | | | | | | | | | | | | |
| Aachen | 168 690 | 17,8 | 10,6 | 6,3 | 3,7 | 8,5 | 5,1 | 16,5 | 9,7 | 119,6 | 70,9 | München | 52 250 | 7,7 | 14,6 | | | | |
| Alsdorf | 15 993 | 1,3 | 7,9 | 0,3 | 2,2 | 0,5 | 2,9 | 1,4 | 8,9 | 12,5 | 78,1 | Pfaffenhofen a. d. Ilm ... | 35 724 | 11,9 | 33,4 | | | | |
| Eschweiler, Stadt | 27 591 | 2,9 | 10,5 | 0,7 | 2,6 | 1,5 | 5,2 | 3,1 | 11,3 | 19,4 | 70,4 | Rosenheim | 47 942 | 12,0 | 25,6 | | | | |
| Höngen | 8 630 | 0,7 | 7,8 | 0,3 | 3,1 | 0,2 | 2,9 | 0,6 | 6,8 | 6,8 | 79,4 | Schongau | 21 840 | 6,4 | 29,1 | | | | |
| Kohlscheid | 10 384 | 0,9 | 8,5 | 0,2 | 2,3 | 0,5 | 4,6 | 1,0 | 9,6 | 7,8 | 75,0 | Schrobenhausen | 20 582 | 7,2 | 34,1 | | | | |
| Stolberg Rhld., Stadt | 25 773 | 2,4 | 9,3 | 0,6 | 2,4 | 1,5 | 5,6 | 3,3 | 12,7 | 18,0 | 70,0 | Starnberg | 28 788 | 5,8 | 20,1 | | | | |
| Würselen, Stadt | 13 263 | 1,4 | 10,4 | 0,4 | 3,1 | 0,6 | 4,8 | 1,3 | 9,4 | 9,6 | 72,3 | Tölz | 22 456 | 4,9 | 21,1 | | | | |
| | | | | | | | | | | | | Traunstein | 45 811 | 12,7 | 27,1 | | | | |
| | | | | | | | | | | | | Wasserburg a. Inn | 34 390 | 12,0 | 34,1 | | | | |
| | | | | | | | | | | | | Weilheim | 37 820 | 8,2 | 21,1 | | | | |
| | | | | | | | | | | | | Wolftrathshausen | 20 629 | 5,1 | 24,1 | | | | |

¹⁾ siehe Anmerkung auf S. 368/369.

Hauptberuf nach der sozialen Stellung am 17. Mai 1939

| Davon waren | | | | | | | | Reichsteile, größere und kleinere Verwaltungsbezirke, Gemeinden mit 10 000 und mehr Einwohnern ¹⁾ | | Erwerbs- pers. mit ihren An- gehörigen ohne Haupt- beruf | Davon waren | | | | | | | | | |
|--|------|---------|------|-------------|------|----------|------|--|----|--|--------------|---------|--|---------|--------|---------|-------------|---------|----------|------|
| Mithelfende Familien- angehörige | | Beamte | | Angestellte | | Arbeiter | | | | | Selbständige | | Mithelfende Familien- angehörige | | Beamte | | Angestellte | | Arbeiter | |
| | | | | | | | | | | | | | | | | | | | | |
| in 1000 | vH | in 1000 | vH | in 1000 | vH | in 1000 | vH | in 1000 | vH | in 1000 | vH | in 1000 | vH | in 1000 | vH | in 1000 | vH | in 1000 | vH | |
| provinz | | | | | | | | | | | | | | | | | | | | |
| 7,5 | 7,2 | 6,0 | 5,7 | 13,0 | 12,5 | 62,6 | 60,1 | Reg.-Bez. Niederbayern und Oberpfalz | | 1 365 885 | 373,9 | 27,4 | 276,8 | 20,3 | 73,7 | 5,4 | 79,8 | 5,8 | 561,7 | 41,1 |
| 0,8 | 2,3 | 3,9 | 10,7 | 7,8 | 21,2 | 18,9 | 51,5 | Stadtkreise | | | | | | | | | | | | |
| 5,7 | 11,0 | 2,1 | 4,2 | 3,9 | 7,6 | 29,4 | 57,2 | Amberg | | 21 821 | 2,4 | 11,2 | 0,6 | 2,7 | 4,0 | 18,2 | 3,3 | 15,4 | 11,5 | |
| 0,6 | 5,2 | 0,3 | 2,6 | 0,9 | 7,0 | 9,2 | 72,0 | Landshut | | 25 537 | 4,0 | 15,5 | 0,8 | 3,3 | 4,3 | 17,0 | 4,3 | 16,9 | 12,1 | |
| 11,5 | 13,7 | 3,9 | 4,7 | 5,7 | 6,7 | 45,3 | 53,8 | Passau | | 19 907 | 2,9 | 14,7 | 0,7 | 3,3 | 4,1 | 20,8 | 3,9 | 19,6 | 8,3 | |
| 0,5 | 3,8 | 0,5 | 3,3 | 1,0 | 7,5 | 10,7 | 77,3 | Regensburg | | 74 897 | 8,6 | 11,4 | 1,5 | 2,1 | 13,6 | 18,1 | 14,8 | 19,7 | 36,4 | |
| 5,4 | 11,7 | 2,6 | 5,8 | 3,2 | 7,0 | 25,4 | 55,4 | Straubing | | 20 661 | 3,5 | 17,1 | 0,7 | 3,4 | 3,0 | 14,5 | 3,0 | 14,3 | 10,5 | |
| 0,3 | 3,0 | 1,5 | 15,0 | 1,5 | 14,7 | 5,4 | 53,7 | Weiden | | 24 394 | 2,4 | 9,9 | 0,6 | 2,4 | 3,9 | 16,1 | 4,3 | 17,7 | 13,2 | |
| 4,1 | 19,4 | 1,4 | 7,1 | 1,4 | 6,3 | 9,7 | 45,5 | Kreisunm. Städte | | | | | | | | | | | | |
| 11,3 | 22,7 | 2,6 | 5,3 | 3,8 | 7,7 | 20,8 | 41,9 | Deggendorf | | 9 309 | 1,6 | 17,6 | 0,6 | 5,8 | 1,6 | 17,3 | 1,4 | 14,9 | 4,1 | |
| erische Lande | | | | | | | | | | | | | | | | | | | | |
| | | | | | | | | | | | | | | | | | | | | |
| | | | | | | | | | | | | | | | | | | | | |
| 14,5 | 21,7 | 3,0 | 4,6 | 4,8 | 7,1 | 23,7 | 35,3 | Landkreise | | | | | | | | | | | | |
| 7,2 | 20,5 | 1,2 | 3,3 | 2,2 | 6,2 | 14,3 | 40,6 | Amberg | | 29 922 | 7,9 | 26,3 | 6,7 | 22,6 | 0,7 | 2,3 | 1,0 | 3,3 | 13,6 | |
| 7,3 | 23,0 | 1,9 | 5,9 | 2,6 | 8,2 | 9,3 | 29,4 | Beilngries | | 12 563 | 4,8 | 38,2 | 3,5 | 27,7 | 0,4 | 3,3 | 0,5 | 3,6 | 3,4 | |
| | | | | | | | | | | | | | | | | | | | | |
| | | | | | | | | | | | | | | | | | | | | |
| | | | | | | | | | | | | | | | | | | | | |
| | | | | | | | | | | | | | | | | | | | | |
| | | | | | | | | | | | | | | | | | | | | |
| | | | | | | | | | | | | | | | | | | | | |
| | | | | | | | | | | | | | | | | | | | | |
| | | | | | | | | | | | | | | | | | | | | |
| | | | | | | | | | | | | | | | | | | | | |
| | | | | | | | | | | | | | | | | | | | | |
| | | | | | | | | | | | | | | | | | | | | |
| | | | | | | | | | | | | | | | | | | | | |
| | | | | | | | | | | | | | | | | | | | | |
| | | | | | | | | | | | | | | | | | | | | |
| | | | | | | | | | | | | | | | | | | | | |
| | | | | | | | | | | | | | | | | | | | | |
| | | | | | | | | | | | | | | | | | | | | |
| | | | | | | | | | | | | | | | | | | | | |
| | | | | | | | | | | | | | | | | | | | | |
| | | | | | | | | | | | | | | | | | | | | |
| | | | | | | | | | | | | | | | | | | | | |
| | | | | | | | | | | | | | | | | | | | | |
| | | | | | | | | | | | | | | | | | | | | |
| | | | | | | | | | | | | | | | | | | | | |
| | | | | | | | | | | | | | | | | | | | | |
| | | | | | | | | | | | | | | | | | | | | |
| | | | | | | | | | | | | | | | | | | | | |
| | | | | | | | | | | | | | | | | | | | | |
| | | | | | | | | | | | | | | | | | | | | |
| | | | | | | | | | | | | | | | | | | | | |
| | | | | | | | | | | | | | | | | | | | | |
| | | | | | | | | | | | | | | | | | | | | |
| | | | | | | | | | | | | | | | | | | | | |
| | | | | | | | | | | | | | | | | | | | | |
| | | | | | | | | | | | | | | | | | | | | |
| | | | | | | | | | | | | | | | | | | | | |
| | | | | | | | | | | | | | | | | | | | | |
| | | | | | | | | | | | | | | | | | | | | |
| | | | | | | | | | | | | | | | | | | | | |
| | | | | | | | | | | | | | | | | | | | | |
| | | | | | | | | | | | | | | | | | | | | |
| | | | | | | | | | | | | | | | | | | | | |
| | | | | | | | | | | | | | | | | | | | | |
| | | | | | | | | | | | | | | | | | | | | |
| | | | | | | | | | | | | | | | | | | | | |
| | | | | | | | | | | | | | | | | | | | | |
| | | | | | | | | | | | | | | | | | | | | |
| | | | | | | | | | | | | | | | | | | | | |
| | | | | | | | | | | | | | | | | | | | | |
| | | | | | | | | | | | | | | | | | | | | |
| | | | | | | | | | | | | | | | | | | | | |
| | | | | | | | | | | | | | | | | | | | | |
| | | | | | | | | | | | | | | | | | | | | |
| | | | | | | | | | | | | | | | | | | | | |
| | | | | | | | | | | | | | | | | | | | | |
| | | | | | | | | | | | | | | | | | | | | |
| | | | | | | | | | | | | | | | | | | | | |
| | | | | | | | | | | | | | | | | | | | | |
| | | | | | | | | | | | | | | | | | | | | |
| | | | | | | | | | | | | | | | | | | | | |
| | | | | | | | | | | | | | | | | | | | | |
| | | | | | | | | | | | | | | | | | | | | |
| | | | | | | | | | | | | | | | | | | | | |
| | | | | | | | | | | | | | | | | | | | | |
| | | | | | | | | | | | | | | | | | | | | |
| | | | | | | | | | | | | | | | | | | | | |
| | | | | | | | | | | | | | | | | | | | | |
| | | | | | | | | | | | | | | | | | | | | |
| | | | | | | | | | | | | | | | | | | | | |
| | | | | | | | | | | | | | | | | | | | | |
| | | | | | | | | | | | | | | | | | | | | |
| | | | | | | | | | | | | | | | | | | | | |
| | | | | | | | | | | | | | | | | | | | | |
| | | | | | | | | | | | | | | | | | | | | |
| | | | | | | | | | | | | | | | | | | | | |
| | | | | | | | | | | | | | | | | | | | | |
| | | | | | | | | | | | | | | | | | | | | |
| | | | | | | | | | | | | | | | | | | | | |
| | | | | | | | | | | | | | | | | | | | | |
| | | | | | | | | | | | | | | | | | | | | |
| | | | | | | | | | | | | | | | | | | | | |
| | | | | | | | | | | | | | | | | | | | | |
| | | | | | | | | | | | | | | | | | | | | |
| | | | | | | | | | | | | | | | | | | | | |
| | | | | | | | | | | | | | | | | | | | | |
| | | | | | | | | | | | | | | | | | | | | |
| | | | | | | | | | | | | | | | | | | | | |
| | | | | | | | | | | | | | | | | | | | | |
| | | | | | | | | | | | | | | | | | | | | |
| | | | | | | | | | | | | | | | | | | | | |
| | | | | | | | | | | | | | | | | | | | | |
| | | | | | | | | | | | | | | | | | | | | |
| | | | | | | | | | | | | | | | | | | | | |
| | | | | | | | | | | | | | | | | | | | | |
| | | | | | | | | | | | | | | | | | | | | |
| | | | | | | | | | | | | | | | | | | | | |
| | | | | | | | | | | | | | | | | | | | | |
| | | | | | | | | | | | | | | | | | | | | |
| | | | | | | | | | | | | | | | | | | | | |
| | | | | | | | | | | | | | | | | | | | | |
| | | | | | | | | | | | | | | | | | | | | |
| | | | | | | | | | | | | | | | | | | | | |
| | | | | | | | | | | | | | | | | | | | | |
| | | | | | | | | | | | | | | | | | | | | |
| | | | | | | | | | | | | | | | | | | | | |
| | | | | | | | | | | | | | | | | | | | | |
| | | | | | | | | | | | | | | | | | | | | |
| | | | | | | | | | | | | | | | | | | | | |
| | | | | | | | | | | | | | | | | | | | | |
| | | | | | | | | | | | | | | | | | | | | |
| | | | | | | | | | | | | | | | | | | | | |
| | | | | | | | | | | | | | | | | | | | | |
| | | | | | | | | | | | | | | | | | | | | |
| | | | | | | | | | | | | | | | | | | | | |
| | | | | | | | | | | | | | | | | | | | | |
| | | | | | | | | | | | | | | | | | | | | |
| | | | | | | | | | | | | | | | | | | | | |
| | | | | | | | | | | | | | | | | | | | | |
| | | | | | | | | | | | | | | | | | | | | |
| | | | | | | | | | | | | | | | | | | | | |
| | | | | | | | | | | | | | | | | | | | | |
| | | | | | | | | | | | | | | | | | | | | |
| | | | | | | | | | | | | | | | | | | | | |
| | | | | | | | | | | | | | | | | | | | | |
| | | | | | | | | | | | | | | | | | | | | |
| | | | | | | | | | | | | | | | | | | | | |
| | | | | | | | | | | | | | | | | | | | | |
| | | | | | | | | | | | | | | | | | | | | |
| | | | | | | | | | | | | | | | | | | | | |
| | | | | | | | | | | | | | | | | | | | | |
| | | | | | | | | | | | | | | | | | | | | |
| | | | | | | | | | | | | | | | | | | | | |
| | | | | | | | | | | | | | | | | | | | | |
| | | | | | | | | | | | | | | | | | | | | |
| | | | | | | | | | | | | | | | | | | | | |
| | | | | | | | | | | | | | | | | | | | | |
| | | | | | | | | | | | | | | | | | | | | |
| | | | | | | | | | | | | | | | | | | | | |
| | | | | | | | | | | | | | | | | | | | | |
| | | | | | | | | | | | | | | | | | | | | |
| | | | | | | | | | | | | | | | | | | | | |
| | | | | | | | | | | | | | | | | | | | | |
| | | | | | | | | | | | | | | | | | | | | |
| | | | | | | | | | | | | | | | | | | | | |
| | | | | | | | | | | | | | | | | | | | | |
| | | | | | | | | | | | | | | | | | | | | |
| | | | | | | | | | | | | | | | | | | | | |
| | | | | | | | | | | | | | | | | | | | | |
| | | | | | | | | | | | | | | | | | | | | |
| | | | | | | | | | | | | | | | | | | | | |
| | | | | | | | | | | | | | | | | | | | | |
| | | | | | | | | | | | | | | | | | | | | |
| | | | | | | | | | | | | | | | | | | | | |
| | | | | | | | | | | | | | | | | | | | | |
| | | | | | | | | | | | | | | | | | | | | |
| | | | | | | | | | | | | | | | | | | | | |
| | | | | | | | | | | | | | | | | | | | | |
| | | | | | | | | | | | | | | | | | | | | |
| | | | | | | | | | | | | | | | | | | | | |
| | | | | | | | | | | | | | | | | | | | | |
| | | | | | | | | | | | | | | | | | | | | |
| | | | | | | | | | | | | | | | | | | | | |
| | | | | | | | | | | | | | | | | | | | | |
| | | | | | | | | | | | | | | | | | | | | |
| | | | | | | | | | | | | | | | | | | | | |
| | | | | | | | | | | | | | | | | | | | | |
| | | | | | | | | | | | | | | | | | | | | |
| | | | | | | | | | | | | | | | | | | | | |
| | | | | | | | | | | | | | | | | | | | | |
| | | | | | | | | | | | | | | | | | | | | |
| | | | | | | | | | | | | | | | | | | | | |
| | | | | | | | | | | | | | | | | | | | | |
| | | | | | | | | | | | | | | | | | | | | |
| | | | | | | | | | | | | | | | | | | | | |
| | | | | | | | | | | | | | | | | | | | | |
| | | | | | | | | | | | | | | | | | | | | |
| | | | | | | | | | | | | | | | | | | | | |
| | | | | | | | | | | | | | | | | | | | | |
| | | | | | | | | | | | | | | | | | | | | |
| | | | | | | | | | | | | | | | | | | | | |
| | | | | | | | | | | | | | | | | | | | | |
| | | | | | | | | | | | | | | | | | | | | |
| | | | | | | | | | | | | | | | | | | | | |
| | | | | | | | | | | | | | | | | | | | | |
| | | | | | | | | | | | | | | | | | | | | |
| | | | | | | | | | | | | | | | | | | | | |
| | | | | | | | | | | | | | | | | | | | | |
| | | | | | | | | | | | | | | | | | | | | |
| | | | | | | | | | | | | | | | | | | | | |
| | | | | | | | | | | | | | | | | | | | | |
| | | | | | | | | | | | | | | | | | | | | |
| | | | | | | | | | | | | | | | | | | | | |
| | | | | | | | | | | | | | | | | | | | | |
| | | | | | | | | | | | | | | | | | | | | |
| | | | | | | | | | | | | | | | | | | | | |
| | | | | | | | | | | | | | | | | | | | | |
| | | | | | | | | | | | | | | | | | | | | |
| | | | | | | | | | | | | | | | | | | | | |
| | | | | | | | | | | | | | | | | | | | | |
| | | | | | | | | | | | | | | | | | | | | |
| | | | | | | | | | | | | | | | | | | | | |
| | | | | | | | | | | | | | | | | | | | | |
| | | | | | | | | | | | | | | | | | | | | |
| | | | | | | | | | | | | | | | | | | | | |
| | | | | | | | | | | | | | | | | | | | | |
| | | | | | | | | | | | | | | | | | | | | |
| | | | | | | | | | | | | | | | | | | | | |
| | | | | | | | | | | | | | | | | | | | | |
| | | | | | | | | | | | | | | | | | | | | |
| | | | | | | | | | | | | | | | | | | | | |
| | | | | | | | | | | | | | | | | | | | | |
| | | | | | | | | | | | | | | | | | | | | |
| | | | | | | | | | | | | | | | | | | | | |
| | | | | | | | | | | | | | | | | | | | | |
| | | | | | | | | | | | | | | | | | | | | |
| | | | | | | | | | | | | | | | | | | | | |
| | | | | | | | | | | | | | | | | | | | | |
| | | | | | | | | | | | | | | | | | | | | |
| | | | | | | | | | | | | | | | | | | | | |
| | | | | | | | | | | | | | | | | | | | | |
| | | | | | | | | | | | | | | | | | | | | |
| | | | | | | | | | | | | | | | | | | | | |
| | | | | | | | | | | | | | | | | | | | | |
| | | | | | | | | | | | | | | | | | | | | |
| | | | | | | | | | | | | | | | | | | | | |
| | | | | | | | | | | | | | | | | | | | | |
| | | | | | | | | | | | | | | | | | | | | |
| | | | | | | | | | | | | | | | | | | | | |
| | | | | | | | | | | | | | | | | | | | | |
| | | | | | | | | | | | | | | | | | | | | |
| | | | | | | | | | | | | | | | | | | | | |
| | | | | | | | | | | | | | | | | | | | | |
| | | | | | | | | | | | | | | | | | | | | |
| | | | | | | | | | | | | | | | | | | | | |
| | | | | | | | | | | | | | | | | | | | | |
| | | | | | | | | | | | | | | | | | | | | |
| | | | | | | | | | | | | | | | | | | | | |
| | | | | | | | | | | | | | | | | | | | | |
| | | | | | | | | | | | | | | | | | | | | |
| | | | | | | | | | | | | | | | | | | | | |
| | | | | | | | | | | | | | | | | | | | | |
| | | | | | | | | | | | | | | | | | | | | |
| | | | | | | | | | | | | | | | | | | | | |
| | | | | | | | | | | | | | | | | | | | | |
| | | | | | | | | | | | | | | | | | | | | |
| | | | | | | | | | | | | | | | | | | | | |
| | | | | | | | | | | | | | | | | | | | | |

Noch: Die Erwerbspersonen mit ihren Angehörigen ohne

| Reichsteile, größere und kleinere Verwaltungsbezirke, Gemeinden mit 10 000 und mehr Einwohnern ¹⁾ | Erwerbs- pers. mit ihren An- gehörigen ohne Haupt- beruf | Davon waren | | | | | | | | | | Reichsteile, größere und kleinere Verwaltungsbezirke, Gemeinden mit 10 000 und mehr Einwohnern ¹⁾ | Erwerbs- pers. mit ihren An- gehörigen ohne Haupt- beruf | | | | | | |
|--|--|--------------|------|--|------|---------|------|-------------|------|----------|------|--|--|--------------|----------------------|-------|--|--|--|
| | | Selbständige | | Mithelfende Familien- angehörige | | Beamte | | Angestellte | | Arbeiter | | | | Selbständige | | | | | |
| | | in 1000 | vH | in 1000 | vH | in 1000 | vH | in 1000 | vH | in 1000 | vH | | | in 1000 | vH | | | | |
| Noch: Bayern | | | | | | | | | | | | | | | | Noch: | | | |
| Coburg | 25 322 | 4,1 | 16,4 | 0,7 | 2,6 | 3,7 | 14,7 | 4,9 | 19,4 | 11,9 | 46,9 | Brückenau | 12 540 | 3,7 | 29,7 | | | | |
| Erlangen | 27 251 | 3,1 | 11,5 | 0,9 | 3,1 | 3,9 | 14,2 | 4,6 | 16,8 | 14,8 | 54,4 | Ebern | 17 459 | 5,8 | 33,2 | | | | |
| Fürth | 68 118 | 8,8 | 12,9 | 1,8 | 2,6 | 6,5 | 9,6 | 11,6 | 17,1 | 39,4 | 57,8 | Gemünden | 14 435 | 3,6 | 25,2 | | | | |
| Hof | 37 647 | 5,0 | 13,3 | 0,9 | 2,3 | 5,5 | 14,6 | 6,0 | 15,9 | 20,2 | 53,9 | Gerolzhofen | 28 874 | 10,5 | 36,3 | | | | |
| Nürnberg | 358 748 | 43,6 | 12,1 | 7,2 | 2,0 | 37,7 | 10,5 | 77,0 | 21,5 | 193,2 | 53,9 | Hammelburg | 17 914 | 6,0 | 33,3 | | | | |
| Kreisunm. Städte | | | | | | | | | | | | | | | | | | | |
| Dinkelsbühl | 4 041 | 1,2 | 28,2 | 0,3 | 8,2 | 0,4 | 10,5 | 0,4 | 10,2 | 1,7 | 42,9 | Haßfurt | 29 347 | 7,9 | 27,0 | | | | |
| Eichstätt | 6 159 | 1,1 | 17,2 | 0,3 | 4,2 | 1,0 | 16,4 | 1,0 | 17,0 | 2,8 | 45,2 | Hofheim i. Mainfr. | 13 877 | 4,9 | 35,5 | | | | |
| Forchheim | 9 371 | 1,3 | 13,5 | 0,3 | 3,7 | 0,9 | 9,8 | 1,1 | 11,6 | 5,8 | 61,5 | Karlstadt | 28 973 | 9,7 | 33,5 | | | | |
| Kulmbach | 10 712 | 1,4 | 13,5 | 0,4 | 3,3 | 0,9 | 8,6 | 2,1 | 19,6 | 5,9 | 55,0 | Kissingen | 30 051 | 8,3 | 27,8 | | | | |
| Markredwitz | 10 173 | 1,3 | 12,7 | 0,3 | 3,2 | 0,7 | 6,9 | 1,8 | 17,3 | 6,1 | 59,9 | Kitzingen | 26 557 | 8,5 | 32,1 | | | | |
| Neustadt b. Coburg | 8 719 | 1,2 | 14,3 | 0,4 | 4,5 | 0,4 | 4,9 | 0,9 | 10,0 | 5,8 | 66,3 | Königshofen i. Grabfeld .. | 13 513 | 5,4 | 40,1 | | | | |
| Rodach b. Coburg | 2 261 | 0,4 | 17,5 | 0,3 | 12,0 | 0,1 | 5,3 | 0,2 | 8,5 | 1,3 | 56,7 | Lohr | 21 569 | 4,4 | 20,2 | | | | |
| Rothenburg ob der Tauber | 7 370 | 1,5 | 20,6 | 0,5 | 6,6 | 0,7 | 9,8 | 0,8 | 10,3 | 3,9 | 52,7 | Marktheidenfeld | 28 029 | 8,6 | 30,8 | | | | |
| Schwabach | 11 839 | 1,8 | 15,6 | 0,5 | 4,0 | 1,2 | 10,3 | 1,6 | 13,7 | 6,7 | 56,4 | Mellrichstadt | 13 104 | 4,5 | 34,4 | | | | |
| Selb | 12 248 | 1,2 | 10,1 | 0,4 | 2,9 | 0,7 | 5,5 | 1,8 | 15,1 | 8,1 | 66,4 | Miltenberg | 22 029 | 5,7 | 25,7 | | | | |
| Weißenburg i. Bay. | 7 071 | 1,2 | 17,4 | 0,4 | 5,5 | 0,8 | 10,9 | 0,9 | 12,1 | 3,8 | 54,1 | Neustadt a. d. Saale | 21 875 | 7,2 | 32,9 | | | | |
| Landkreise | | | | | | | | | | | | | | | | | | | |
| Ansbach | 31 614 | 9,8 | 31,0 | 8,5 | 27,0 | 1,9 | 6,0 | 1,3 | 4,1 | 10,1 | 31,9 | Obernburg | 34 120 | 7,8 | 22,9 | | | | |
| Bamberg | 53 599 | 16,0 | 29,8 | 14,2 | 26,6 | 1,8 | 3,3 | 1,6 | 3,0 | 20,0 | 37,3 | Ochsenfurt | 26 522 | 7,9 | 29,9 | | | | |
| Bayreuth | 31 614 | 7,7 | 24,3 | 6,8 | 21,4 | 0,9 | 2,8 | 1,3 | 4,3 | 14,9 | 47,2 | Schweinfurt | 42 024 | 10,6 | 25,3 | | | | |
| Coburg | 37 135 | 7,3 | 19,6 | 7,0 | 18,9 | 1,0 | 2,6 | 1,6 | 4,5 | 20,2 | 54,4 | Würzburg | 45 613 | 9,8 | 21,5 | | | | |
| Dinkelsbühl | 20 556 | 7,6 | 37,0 | 6,6 | 31,9 | 0,5 | 2,3 | 0,4 | 2,0 | 5,5 | 26,8 | Reg.-Bez. Schwaben | | | 799 826 208,4 26,0 | | | | |
| Ebermannstadt | 19 927 | 7,9 | 39,8 | 6,7 | 33,6 | 0,6 | 3,3 | 0,4 | 1,9 | 4,3 | 21,4 | Stadtkreise | | | | | | | |
| Eichstätt | 22 763 | 7,2 | 31,8 | 5,9 | 25,7 | 0,9 | 4,0 | 0,6 | 2,4 | 8,2 | 36,1 | Augsburg | 152 599 | 15,3 | 10,0 | | | | |
| Erlangen | 13 572 | 3,0 | 21,8 | 2,4 | 17,8 | 0,4 | 3,2 | 0,7 | 5,3 | 7,1 | 51,9 | Kempten (Allgäu) | 24 020 | 3,8 | 15,7 | | | | |
| Feuchtwangen | 23 682 | 9,1 | 38,4 | 7,0 | 29,6 | 0,7 | 2,7 | 0,5 | 2,1 | 6,4 | 27,2 | Kreisunm. Städte | | | | | | | |
| Forchheim | 27 935 | 9,3 | 33,3 | 8,3 | 29,6 | 0,5 | 1,8 | 0,6 | 2,0 | 9,3 | 33,3 | Dillingen a. d. Donau | 4 657 | 1,0 | 21,2 | | | | |
| Fürth | 31 397 | 6,8 | 21,5 | 4,6 | 14,8 | 1,1 | 3,5 | 1,9 | 6,1 | 17,0 | 54,1 | Donauwörth | 4 994 | 0,7 | 15,0 | | | | |
| Gunzenhausen | 27 248 | 9,9 | 36,6 | 8,2 | 30,1 | 1,2 | 4,3 | 1,2 | 4,4 | 6,7 | 24,6 | Günzburg | 5 536 | 1,0 | 18,1 | | | | |
| Hersbruck | 20 451 | 5,5 | 26,6 | 4,6 | 22,4 | 1,0 | 5,1 | 1,2 | 5,8 | 8,2 | 40,1 | Kaufbeuren | 9 058 | 1,2 | 13,3 | | | | |
| Hilpoltstein | 21 561 | 8,4 | 39,0 | 6,4 | 29,5 | 0,7 | 3,0 | 0,6 | 2,9 | 5,5 | 25,6 | Lindau (Bodensee) | 12 811 | 2,0 | 15,6 | | | | |
| Höchstädt a. d. Aisch | 26 438 | 8,9 | 33,7 | 7,3 | 27,5 | 0,8 | 3,1 | 0,8 | 3,1 | 8,6 | 32,6 | Memmingen | 13 857 | 2,5 | 17,9 | | | | |
| Hof | 23 737 | 4,2 | 17,8 | 3,0 | 12,6 | 0,9 | 3,8 | 1,7 | 7,0 | 13,9 | 58,8 | Neuburg a. d. Donau | 7 216 | 1,2 | 16,7 | | | | |
| Kronach | 55 773 | 9,8 | 17,5 | 8,3 | 14,9 | 2,3 | 4,2 | 2,3 | 5,8 | 32,2 | 57,6 | Neu-Ulm | 11 593 | 1,5 | 13,2 | | | | |
| Kulmbach | 27 169 | 6,6 | 24,3 | 6,1 | 22,4 | 0,9 | 3,3 | 1,1 | 4,0 | 12,5 | 46,0 | Nördlingen | 6 860 | 1,5 | 22,3 | | | | |
| Lauf (Pegnitz) | 28 152 | 4,8 | 17,1 | 3,1 | 11,1 | 1,2 | 4,2 | 2,4 | 8,4 | 16,7 | 59,2 | Landkreise | | | | | | | |
| Lichtenfels | 35 999 | 7,8 | 21,6 | 5,5 | 15,3 | 2,0 | 5,5 | 2,5 | 7,0 | 18,2 | 50,6 | Augsburg | 47 074 | 9,8 | 20,9 | | | | |
| Münchberg | 29 310 | 5,9 | 20,0 | 4,3 | 14,7 | 1,0 | 3,6 | 2,5 | 8,6 | 15,6 | 53,1 | Dillingen a. d. Donau | 34 663 | 12,2 | 35,2 | | | | |
| Naila | 25 824 | 4,5 | 17,6 | 3,4 | 13,0 | 0,8 | 3,0 | 1,6 | 6,4 | 15,5 | 60,0 | Donauwörth | 29 733 | 9,9 | 33,5 | | | | |
| Neustadt a. d. Aisch | 26 201 | 9,1 | 34,6 | 7,4 | 28,1 | 1,1 | 4,3 | 0,9 | 3,5 | 7,7 | 29,5 | Füssen | 21 861 | 6,3 | 28,6 | | | | |
| Nürnberg | 26 170 | 4,6 | 17,5 | 3,5 | 13,3 | 1,2 | 4,7 | 2,7 | 10,3 | 14,2 | 54,2 | Günzburg | 28 526 | 9,6 | 33,6 | | | | |
| Pegnitz | 25 183 | 7,9 | 31,5 | 7,5 | 29,7 | 0,8 | 3,1 | 0,8 | 3,0 | 8,2 | 32,7 | Illertissen | 21 750 | 6,6 | 30,1 | | | | |
| Rehau | 17 884 | 3,2 | 17,8 | 2,4 | 13,4 | 0,7 | 3,8 | 1,3 | 7,6 | 10,3 | 57,4 | Kaufbeuren | 21 748 | 7,9 | 36,4 | | | | |
| Rothenburg ob der Tauber | 15 909 | 6,3 | 39,6 | 5,5 | 34,8 | 0,5 | 2,8 | 0,2 | 1,5 | 3,4 | 21,3 | Kempten (Allgäu) | 35 054 | 11,3 | 32,2 | | | | |
| Scheinfeld | 15 272 | 5,4 | 35,0 | 4,8 | 31,6 | 0,5 | 3,5 | 0,4 | 2,5 | 4,2 | 27,4 | Krumbach | 20 751 | 7,8 | 37,6 | | | | |
| Schwabach | 33 271 | 8,0 | 24,0 | 6,2 | 18,7 | 1,2 | 3,7 | 2,1 | 6,3 | 15,8 | 47,3 | Lindau (Bodensee) | 28 042 | 8,9 | 31,9 | | | | |
| Stadtsteinach | 14 628 | 3,8 | 26,3 | 3,0 | 20,3 | 0,4 | 2,5 | 0,4 | 3,0 | 7,0 | 47,9 | Markt Oberdorf | 23 093 | 8,4 | 36,4 | | | | |
| Staffelstein | 16 951 | 6,0 | 35,1 | 5,3 | 31,1 | 0,8 | 4,9 | 0,7 | 4,0 | 4,2 | 24,9 | Memmingen | 31 428 | 11,0 | 35,0 | | | | |
| Uffenheim | 28 230 | 8,9 | 31,5 | 7,5 | 26,6 | 1,4 | 5,1 | 1,2 | 4,3 | 9,2 | 32,5 | Mindelheim | 33 846 | 12,3 | 36,4 | | | | |
| Weißenburg i. Bay. | 24 529 | 7,3 | 29,8 | 5,9 | 23,8 | 1,4 | 5,9 | 0,9 | 3,8 | 9,0 | 36,7 | Neuburg a. d. Donau | 29 285 | 11,0 | 37,5 | | | | |
| Wunsiedel | 39 210 | 6,9 | 17,5 | 4,9 | 12,5 | 1,6 | 4,0 | 2,7 | 7,0 | 23,1 | 59,0 | Neu-Ulm | 23 285 | 6,5 | 27,8 | | | | |
| Reg.-Bez. Mainfranken ... | | | | | | | | | | | | | | | | | | | |
| Stadtkreise | | | | | | | | | | | | | | | | | | | |
| Aschaffenburg | 36 960 | 5,3 | 14,4 | 1,3 | 3,5 | 5,7 | 15,4 | 7,5 | 20,1 | 17,2 | 46,6 | Nördlingen | 25 948 | 11,1 | 43,0 | | | | |
| Schweinfurt | 42 393 | 4,0 | 9,3 | 0,7 | 1,7 | 4,5 | 10,6 | 9,3 | 22,0 | 23,9 | 56,4 | Schwabmünchen | 25 254 | 6,7 | 26,6 | | | | |
| Würzburg | 81 677 | 11,7 | 14,3 | 1,7 | 2,1 | 15,9 | 19,5 | 18,7 | 22,9 | 33,7 | 41,2 | Sonthofen | 44 944 | 11,5 | 25,6 | | | | |
| Kreisunm. Städte | | | | | | | | | | | | | | | | | | | |
| Kissingen, Bad | 7 971 | 1,5 | 18,9 | 0,3 | 4,4 | 1,1 | 13,7 | 1,6 | 19,6 | 3,5 | 43,4 | Wertingen | 20 340 | 7,8 | 33,3 | | | | |
| Kitzingen | 11 292 | 1,9 | 17,0 | 0,6 | 5,1 | 1,5 | 13,4 | 1,9 | 16,6 | 5,4 | 47,9 | Sachsen | | | 4 448 748 591,4 13,3 | | | | |
| Landkreise | | | | | | | | | | | | | | | | | | | |
| Alzenau i. Mainfr. | 30 505 | 7,2 | 23,5 | 5,8 | 19,1 | 0,9 | 2,8 | 1,3 | 4,4 | 15,3 | 50,2 | Reg.-Bez. Chemnitz | | | 897 910 108,2 12,1 | | | | |
| Aschaffenburg | 41 516 | 6,0 | 14,5 | 6,6 | 15,9 | 1,3 | 3,1 | 2,1 | 5,1 | 25,5 | 61,4 | Stadtkreise | | | | | | | |
| Reg.-Bez. Chemnitz | | | | | | | | | | | | | | | | | | | |
| Stadtkreise | | | | | | | | | | | | | | | | | | | |
| Chemnitz | 289 518 | 30,7 | 10,6 | | | | | | | | | | | | | | | | |
| Glauchau | 28 753 | 3,7 | 12,7 | | | | | | | | | | | | | | | | |
| Meerane | 21 016 | 2,9 | 13,7 | | | | | | | | | | | | | | | | |

¹⁾ siehe Anmerkung auf S. 368/369.

Hauptberuf nach der sozialen Stellung am 17. Mai 1939

| Davon waren | | | | | | | Reichsteile, größere und kleinere Verwaltungsbezirke, Gemeinden mit 10 000 und mehr Einwohnern ¹⁾ | Erwerbs- pers. mit ihren An- gehörigen ohne Haupt- beruf | Davon waren | | | | | | | | | | | | | | | | | | | | | | |
|--|------|---------|------|-------------|------|---------|--|---|-------------|---------|--------------|---------|--|---------|--------|---------|-------------|---------|----------|-----------|-------|------|------|-----|-------|-----|-------|------|-------|------|--|
| Mithelfende Familien- angehörige | | Beamte | | Angestellte | | | | | Arbeiter | | Selbständige | | Mithelfende Familien- angehörige | | Beamte | | Angestellte | | Arbeiter | | | | | | | | | | | | |
| in 1000 | vH | in 1000 | vH | in 1000 | vH | in 1000 | | | vH | in 1000 | vH | in 1000 | vH | in 1000 | vH | in 1000 | vH | in 1000 | vH | in 1000 | vH | | | | | | | | | | |
| Bayern | | | | | | | | | | | | | | | | | | | | | | | | | | | | | | | |
| Landkreise | | | | | | | | | | | | | | | | | | | | | | | | | | | | | | | |
| 3,2 | 25,3 | 0,5 | 4,3 | 1,0 | 8,1 | 4,1 | 32,6 | Annaberg | 100 420 | 14,5 | 14,4 | 6,4 | 6,4 | 5,6 | 5,6 | 9,5 | 9,4 | 64,4 | 64,2 | | | | | | | | | | | | |
| 5,3 | 30,4 | 0,5 | 2,9 | 0,6 | 3,1 | 5,3 | 30,4 | Annaberg, Stadt | 16 409 | 2,6 | 15,8 | 0,6 | 3,5 | 1,5 | 9,1 | 3,3 | 20,3 | 8,4 | 51,3 | | | | | | | | | | | | |
| 3,2 | 22,2 | 1,0 | 7,0 | 0,7 | 4,9 | 5,9 | 40,7 | Chemnitz | 142 361 | 15,9 | 11,1 | 5,7 | 4,0 | 5,2 | 3,7 | 15,1 | 10,6 | 100,5 | 70,6 | | | | | | | | | | | | |
| 9,1 | 31,6 | 0,9 | 3,0 | 1,1 | 4,0 | 7,3 | 25,1 | Limbach, Stadt | 15 466 | 2,1 | 13,9 | 0,5 | 3,5 | 0,7 | 4,3 | 2,0 | 12,7 | 10,2 | 65,6 | | | | | | | | | | | | |
| 5,4 | 30,3 | 0,6 | 3,2 | 0,7 | 4,1 | 5,2 | 29,1 | Oberfrohna, Stadt | 9 245 | 1,2 | 12,7 | 0,3 | 3,7 | 0,3 | 3,4 | 0,8 | 8,9 | 6,6 | 71,6 | | | | | | | | | | | | |
| 7,2 | 24,7 | 1,1 | 3,7 | 1,1 | 3,8 | 12,0 | 40,8 | Siegmarschönau, Stadt | 18 111 | 1,9 | 10,7 | 0,5 | 2,6 | 0,7 | 3,7 | 3,0 | 16,5 | 12,0 | 66,3 | | | | | | | | | | | | |
| 4,4 | 32,0 | 0,5 | 3,3 | 0,6 | 4,0 | 3,5 | 25,2 | Flöha | 91 533 | 11,2 | 12,3 | 5,1 | 5,5 | 5,3 | 5,7 | 9,0 | 9,9 | 60,9 | 66,6 | | | | | | | | | | | | |
| 8,9 | 30,8 | 1,0 | 3,3 | 1,1 | 3,9 | 8,3 | 28,5 | Frankenberg, Stadt | 12 972 | 1,6 | 11,8 | 0,4 | 3,0 | 1,2 | 9,5 | 1,5 | 11,8 | 8,3 | 63,5 | | | | | | | | | | | | |
| 8,3 | 27,5 | 0,9 | 3,0 | 1,2 | 3,9 | 11,4 | 37,8 | Glauchau | 90 722 | 12,0 | 13,2 | 5,7 | 6,2 | 3,3 | 3,7 | 7,4 | 8,2 | 62,3 | 68,2 | | | | | | | | | | | | |
| 7,5 | 28,1 | 0,7 | 2,7 | 1,2 | 4,5 | 8,7 | 32,6 | Hohenstein-Ernstthal, Stadt.. | 15 226 | 1,8 | 11,8 | 0,4 | 2,8 | 0,7 | 4,8 | 1,7 | 11,2 | 10,6 | 69,4 | | | | | | | | | | | | |
| 4,7 | 34,7 | 0,4 | 2,8 | 0,3 | 2,7 | 2,7 | 19,7 | Lichtenstein i. Sa., Stadt ... | 10 423 | 1,3 | 12,2 | 0,3 | 3,3 | 0,5 | 5,0 | 1,1 | 10,4 | 7,2 | 69,1 | | | | | | | | | | | | |
| 4,3 | 20,1 | 1,4 | 6,4 | 1,4 | 6,5 | 10,1 | 46,8 | Marienberg | 60 595 | 9,2 | 15,3 | 5,2 | 8,5 | 3,2 | 5,3 | 4,7 | 7,7 | 38,3 | 63,2 | | | | | | | | | | | | |
| 8,4 | 30,1 | 0,7 | 2,4 | 1,1 | 4,0 | 9,2 | 32,7 | Olbernhau, Stadt | 8 792 | 1,1 | 12,9 | 0,3 | 3,4 | 0,6 | 6,2 | 1,1 | 12,3 | 5,7 | 65,2 | | | | | | | | | | | | |
| 3,7 | 28,3 | 0,6 | 4,7 | 0,6 | 4,2 | 3,7 | 28,4 | Stollberg | 72 992 | 8,2 | 11,1 | 3,6 | 5,0 | 3,1 | 4,3 | 5,7 | 7,8 | 52,4 | 71,8 | | | | | | | | | | | | |
| 4,4 | 20,2 | 1,1 | 4,9 | 1,4 | 6,6 | 9,4 | 42,6 | Lugau, Stadt | 8 754 | 0,9 | 10,0 | 0,3 | 3,3 | 0,3 | 3,3 | 0,7 | 7,5 | 6,6 | 75,5 | | | | | | | | | | | | |
| 5,9 | 26,8 | 0,9 | 4,2 | 1,3 | 5,8 | 6,6 | 30,3 | Oelsnitz i. Erzgeb., Stadt ... | 15 430 | 1,2 | 8,0 | 0,4 | 2,6 | 0,5 | 3,4 | 1,6 | 10,2 | 11,7 | 75,8 | | | | | | | | | | | | |
| 7,3 | 21,5 | 0,8 | 2,2 | 1,4 | 4,1 | 16,8 | 49,3 | Stollberg, Stadt | 8 336 | 1,0 | 12,6 | 0,3 | 3,8 | 1,1 | 13,5 | 0,9 | 10,5 | 5,0 | 59,6 | | | | | | | | | | | | |
| 6,6 | 25,0 | 1,5 | 5,7 | 1,4 | 5,1 | 9,1 | 34,3 | Reg.-Bez. Dresden-Bautzen | | | | | | | | | | | | 1 634 011 | 230,7 | 14,1 | 89,6 | 5,5 | 134,1 | 8,2 | 232,1 | 14,2 | 947,5 | 58,6 | |
| 9,3 | 22,0 | 1,3 | 3,1 | 2,0 | 4,8 | 18,8 | 44,8 | Stadtkreise | | | | | | | | | | | | | | | | | | | | | | | |
| 9,0 | 19,7 | 1,7 | 3,8 | 2,6 | 5,6 | 22,5 | 49,4 | Bautzen | 32 849 | 4,2 | 12,9 | 0,7 | 2,2 | 5,2 | 15,8 | 6,2 | 18,8 | 16,5 | 50,3 | | | | | | | | | | | | |
| 134,5 | 16,8 | 53,4 | 6,7 | 77,3 | 9,7 | 326,2 | 40,8 | Dresden | 520 706 | 66,1 | 12,7 | 10,0 | 1,9 | 59,0 | 11,3 | 119,0 | 22,9 | 266,6 | 51,2 | | | | | | | | | | | | |
| 2,8 | 1,9 | 16,4 | 10,7 | 30,8 | 20,2 | 87,3 | 57,2 | Freiberg | 29 097 | 4,0 | 13,7 | 0,7 | 2,4 | 3,5 | 12,0 | 5,0 | 17,3 | 15,9 | 54,4 | | | | | | | | | | | | |
| 0,7 | 3,1 | 3,6 | 15,1 | 4,5 | 18,5 | 11,4 | 47,6 | Freital | 31 628 | 2,6 | 8,3 | 0,5 | 1,7 | 1,8 | 5,6 | 4,3 | 13,6 | 22,4 | 70,8 | | | | | | | | | | | | |
| | | | | | | | | Meißen | 39 299 | 4,5 | 11,4 | 1,0 | 2,5 | 3,1 | 8,1 | 5,8 | 14,7 | 24,9 | 63,3 | | | | | | | | | | | | |
| 0,3 | 6,8 | 0,7 | 15,9 | 0,9 | 18,7 | 1,8 | 37,4 | Pirna | 29 513 | 3,1 | 10,4 | 0,6 | 2,1 | 3,4 | 11,5 | 4,3 | 14,5 | 18,1 | 61,5 | | | | | | | | | | | | |
| 0,2 | 4,2 | 0,8 | 16,0 | 0,9 | 17,6 | 2,4 | 47,2 | Radebeul | 31 129 | 4,8 | 15,4 | 1,0 | 3,1 | 2,5 | 8,1 | 6,0 | 19,4 | 16,8 | 54,4 | | | | | | | | | | | | |
| 0,3 | 5,6 | 0,8 | 15,2 | 0,8 | 14,0 | 2,6 | 47,1 | Riesa | 24 848 | 2,2 | 9,9 | 0,5 | 1,8 | 2,7 | 11,0 | 4,1 | 16,4 | 15,3 | 61,8 | | | | | | | | | | | | |
| 0,3 | 3,0 | 1,7 | 18,3 | 1,5 | 16,9 | 4,4 | 48,5 | Zittau | 31 738 | 5,1 | 16,1 | 0,9 | 2,9 | 3,7 | 11,6 | 6,1 | 19,4 | 15,9 | 50,6 | | | | | | | | | | | | |
| 0,6 | 5,0 | 2,4 | 18,7 | 1,8 | 14,0 | 6,0 | 46,7 | Landkreise | | | | | | | | | | | | | | | | | | | | | | | |
| 0,5 | 3,8 | 1,5 | 10,6 | 2,3 | 16,6 | 7,1 | 51,2 | Bautzen | 100 030 | 15,4 | 15,4 | 10,4 | 10,5 | 3,7 | 3,7 | 6,7 | 6,7 | 63,8 | 63,2 | | | | | | | | | | | | |
| 0,4 | 5,9 | 1,3 | 18,3 | 1,1 | 14,4 | 3,2 | 44,7 | Bischofswerda, Stadt | 8 588 | 1,1 | 12,8 | 0,3 | 3,6 | 0,9 | 10,4 | 1,1 | 12,9 | 5,2 | 60,3 | | | | | | | | | | | | |
| 0,4 | 3,3 | 1,7 | 15,0 | 2,0 | 17,2 | 6,0 | 51,3 | Dippoldiswalde | 53 866 | 10,8 | 20,1 | 6,7 | 12,5 | 2,7 | 4,9 | 3,4 | 6,4 | 30,3 | 56,1 | | | | | | | | | | | | |
| 0,4 | 6,2 | 1,0 | 14,6 | 1,0 | 13,7 | 3,0 | 43,2 | Dresden | 126 126 | 15,0 | 11,9 | 5,8 | 4,6 | 12,8 | 10,2 | 15,3 | 12,1 | 77,2 | 61,2 | | | | | | | | | | | | |
| | | | | | | | | Klotzsche, Stadt | 8 358 | 1,0 | 11,5 | 0,2 | 2,4 | 2,5 | 30,2 | 1,5 | 18,2 | 3,2 | 37,7 | | | | | | | | | | | | |
| 6,7 | 14,2 | 2,7 | 5,8 | 4,9 | 10,3 | 23,0 | 48,8 | Radeberg, Stadt | 13 779 | 1,4 | 9,9 | 0,4 | 2,5 | 0,9 | 6,7 | 1,9 | 13,9 | 9,2 | 67,0 | | | | | | | | | | | | |
| 8,8 | 25,4 | 0,9 | 2,5 | 1,3 | 3,7 | 11,5 | 33,2 | Freiberg | 69 598 | 13,1 | 18,8 | 7,2 | 10,4 | 2,7 | 3,9 | 3,9 | 5,6 | 42,7 | 61,3 | | | | | | | | | | | | |
| 7,7 | 25,8 | 1,0 | 3,5 | 1,0 | 3,8 | 10,1 | 33,9 | Großenhain | 69 880 | 11,3 | 16,2 | 7,7 | 11,1 | 4,3 | 6,1 | 5,0 | 7,1 | 41,6 | 59,5 | | | | | | | | | | | | |
| 4,4 | 20,3 | 1,6 | 7,1 | 1,4 | 6,5 | 8,2 | 37,5 | Großenhain, Stadt | 13 409 | 1,8 | 13,2 | 0,5 | 3,6 | 1,9 | 14,4 | 1,8 | 13,2 | 7,4 | 58,6 | | | | | | | | | | | | |
| 6,6 | 23,1 | 1,0 | 3,6 | 1,2 | 4,3 | 10,1 | 35,4 | Kamenz | 74 865 | 11,8 | 15,7 | 7,2 | 9,7 | 4,1 | 5,4 | 5,6 | 7,5 | 46,2 | 61,2 | | | | | | | | | | | | |
| 4,6 | 20,9 | 0,7 | 3,1 | 1,1 | 5,3 | 8,8 | 40,6 | Kamenz, Stadt | 11 582 | 1,5 | 13,0 | 0,4 | 3,5 | 1,6 | 14,0 | 1,6 | 13,3 | 6,5 | 56,2 | | | | | | | | | | | | |
| 6,2 | 28,6 | 0,9 | 4,0 | 0,7 | 3,1 | 6,0 | 27,9 | Löbau | 90 759 | 15,1 | 16,6 | 7,2 | 7,9 | 5,7 | 6,3 | 8,4 | 9,3 | 54,4 | 59,9 | | | | | | | | | | | | |
| 8,4 | 24,1 | 1,1 | 2,9 | 1,8 | 5,2 | 12,5 | 35,6 | Löbau, Stadt | 11 489 | 1,5 | 13,4 | 0,4 | 3,4 | 1,9 | 16,4 | 1,8 | 15,5 | 5,9 | 51,3 | | | | | | | | | | | | |
| 5,4 | 25,9 | 0,7 | 3,1 | 1,5 | 7,4 | 5,4 | 26,0 | Neugersdorf, Stadt | 9 395 | 1,4 | 14,4 | 0,3 | 3,2 | 0,5 | 4,9 | 1,3 | 14,2 | 5,9 | 63,3 | | | | | | | | | | | | |
| 5,8 | 20,8 | 1,2 | 4,1 | 1,8 | 6,3 | 10,3 | 36,9 | Meißen | 82 982 | 13,8 | 16,6 | 7,5 | 9,0 | 3,7 | 4,5 | 6,3 | 7,6 | 51,7 | 62,2 | | | | | | | | | | | | |
| 6,9 | 30,0 | 0,8 | 3,2 | 0,9 | 3,9 | 6,1 | 26,5 | Pirna | 122 160 | 17,4 | 14,2 | 8,8 | 7,2 | 6,4 | 5,2 | 10,3 | 8,5 | 79,3 | 64,4 | | | | | | | | | | | | |
| 8,0 | 25,3 | 1,2 | 4,0 | 1,2 | 3,7 | 10,0 | 32,0 | Heidenau, Stadt | 15 647 | 1,4 | 8,7 | 0,3 | 2,1 | 0,9 | 5,6 | 2,5 | 16,2 | 10,5 | 67,4 | | | | | | | | | | | | |
| 8,6 | 25,6 | 1,2 | 3,6 | 2,1 | 6,1 | 9,6 | 28,3 | Sebnitz, Stadt | 10 726 | 1,5 | 13,8 | 0,4 | 3,7 | 0,6 | 6,2 | 1,1 | 10,2 | 7,1 | 66,1 | | | | | | | | | | | | |
| 8,5 | 29,1 | 0,9 | 2,9 | 0,7 | 2,5 | 8,2 | 28,0 | Zittau | 72 938 | 10,5 | 14,4 | 5,0 | 6,9 | 3,1 | 4,2 | 6,3 | 8,7 | 48,0 | 65,5 | | | | | | | | | | | | |
| 4,5 | 19,5 | 0,6 | 2,6 | 1,1 | 4,5 | 10,6 | 45,6 | Reg.-Bez. Leipzig | | | | | | | | | | | | 1 184 217 | 151,1 | 12,8 | 49,8 | 4,2 | 84,1 | 7,1 | 197,1 | 16,6 | 702,1 | 59,2 | |
| 8,0 | 31,0 | 0,6 | 2,3 | 0,8 | 3,0 | 5,4 | 20,7 | Stadtkreise | | | | | | | | | | | | | | | | | | | | | | | |
| 5,1 | 20,0 | 1,6 | 6,3 | 1,3 | 5,2 | 10,6 | 41,9 | Döbeln | 21 070 | 2,7 | 12,9 | 0,5 | 2,5 | 2,5 | 11,5 | 3,3 | 15,8 | 12,1 | 57,3 | | | | | | | | | | | | |
| 7,4 | 16,4 | 2,5 | 5,6 | 4,4 | 9,9 | 19,1 | 42,5 | Leipzig | 594 862 | 70,0 | 11,8 | 10,1 | 1,7 | 49,8 | 8,3 | 136,7 | 23,0 | 328,3 | 55,2 | | | | | | | | | | | | |
| 5,8 | 28,5 | 0,5 | 2,4 | 0,6 | 3,3 | 5,6 | 27,5 | Mittweida | 14 853 | 1,9 | 12,4 | 0,4 | 2,7 | 0,8 | 5,5 | 2,2 | 14,9 | 9,6 | 64,5 | | | | | | | | | | | | |
| | | | | | | | | Wurzen | 15 825 | 1,8 | 11,5 | 0,4 | 2,8 | 1,4 | 8,8 | 2,6 | 16,1 | 9,6 | 60,6 | | | | | | | | | | | | |
| son | | | | | | | | | | | | | | | | | | | | | | | | | | | | | | | |
| 216,5 | 4,9 | 316,9 | 7,1 | 631,1 | 14,2 | 2692,8 | 60,5 | Landkreise | | | | | | | | | | | | | | | | | | | | | | | |
| 38,8 | 4,3 | 52,5 | 5,8 | 116,6 | 13,0 | 581,8 | 64,8 | Borna | 84 894 | 11,7 | 13,8 | 7,1 | 8,3 | 3,8 | 4,5 | 6,8 | 8,1 | 55,5 | 65,3 | | | | | | | | | | | | |
| | | | | | | | | Borna, Stadt | 12 372 | 1,3 | 10,5 | 0,5 | 4,0 | 1,3 | 10,2 | 1,8 | 14,4 | 7,5 | 60,9 | | | | | | | | | | | | |
| 5,5 | 1,9 | 23,3 | 8,0 | 57,8 | 20,0 | 172,2 | 59,5 | Döbeln | 85 858 | 13,8 | 16,1 | 6,7 | 7,8 | 4,8 | 5,5 | 6,9 | 8,0 | 53,7 | 62,6 | | | | | | | | | | | | |
| 0,9 | 3,3 | 2,6 | 8,9 | 4,3 | 14,9 | 17,3 | 60,2 | Waldheim, Stadt | 9 561 | 1,2 | 12,7 | 0,3 | 3,0 | 1,3 | 13,0 | 1,1 | 11,4 | 5,7 | 59,9 | | | | | | | | | | | | |
| 0,7 | 3,3 | 0,9 | 4,6 | 3,2 | 15,1 | 13,3 | 63,3 | Grimma | 90 573 | 13,2 | 14,6 | 7,5 | 8,3 | 5,5 | 6,0 | 8,0 | 8,9 | 56,4 | 62,2 | | | | | | | | | | | | |
| | | | | | | | | Grimma, Stadt | 11 209 | 1,3 | 11,7 | 0,3 | 2,9 | 1,7 | 14,7 | 1,7 | 15,2 | 6,2 | 55,5 | | | | | | | | | | | | |

| Reichsteile, größere und kleinere Verwaltungsbezirke, Gemeinden mit 10 000 und mehr Einwohnern ¹⁾ | Erwerbs- pers. mit ihren An- gehörigen ohne Haupt- beruf | Davon waren | | | | | | | | | | Reichsteile, größere und kleinere Verwaltungsbezirke, Gemeinden mit 10 000 und mehr Einwohnern ¹⁾ | Erwerbs- pers. mit ihren An- gehörigen ohne Haupt- beruf | Selbständige | | | | | |
|--|--|--------------|------|--|------|---------|------|-------------|------|----------|------|--|--|--------------|------|---------|----|--|--|
| | | Selbständige | | Mithelfende Familien- angehörige | | Beamte | | Angestellte | | Arbeiter | | | | Selbständige | | | | | |
| | | in 1000 | vH | in 1000 | vH | in 1000 | vH | in 1000 | vH | in 1000 | vH | | | | | in 1000 | vH | | |
| Noch: Sachsen | | | | | | | | | | | | | | | | Noch: | | | |
| Leipzig | 129 069 | 13,0 | 10,1 | 3,8 | 2,9 | 8,0 | 6,2 | 19,2 | 14,8 | 85,1 | 66,0 | Heidenheim | 56 268 | 11,3 | 20,2 | | | | |
| Markkleeberg, Stadt | 15 808 | 2,1 | 13,5 | 0,3 | 1,8 | 1,4 | 8,8 | 3,5 | 21,8 | 8,5 | 54,1 | Heidenheim, Stadt | 16 915 | 1,6 | 9,8 | | | | |
| Taucha, Stadt | 14 361 | 1,0 | 6,9 | 0,3 | 1,7 | 0,4 | 3,0 | 2,1 | 14,6 | 10,6 | 73,8 | Heilbronn | 97 225 | 28,0 | 28,8 | | | | |
| Oschatz | 52 766 | 8,3 | 15,6 | 4,8 | 9,1 | 3,7 | 7,0 | 3,9 | 7,4 | 32,1 | 60,9 | Horb | 32 191 | 9,6 | 29,7 | | | | |
| Oschatz, Stadt | 11 911 | 1,4 | 11,5 | 0,3 | 2,8 | 1,9 | 16,2 | 1,8 | 14,9 | 6,5 | 54,6 | Künzelsau | 19 714 | 7,9 | 39,9 | | | | |
| Rochlitz | 94 447 | 14,8 | 15,7 | 8,4 | 8,9 | 3,9 | 4,1 | 7,5 | 8,0 | 59,8 | 63,3 | Leonberg | 41 258 | 9,2 | 22,3 | | | | |
| Burgstädt, Stadt | 16 001 | 2,1 | 13,1 | 0,7 | 4,1 | 0,8 | 5,2 | 1,9 | 12,1 | 10,5 | 65,5 | Ludwigsburg | 121 540 | 22,3 | 18,4 | | | | |
| Reg.-Bez. Zwickau | 732 610 | 101,5 | 13,9 | 38,3 | 5,2 | 46,3 | 6,3 | 85,2 | 11,6 | 461,3 | 63,0 | Kornwestheim, Stadt | 12 377 | 1,1 | 9,0 | | | | |
| Stadtkreise | | | | | | | | | | | | Ludwigsburg, Stadt | 33 672 | 4,1 | 12,1 | | | | |
| Aue | 21 840 | 2,4 | 11,1 | 0,6 | 2,8 | 1,7 | 7,6 | 4,0 | 18,5 | 13,1 | 60,0 | Mergentheim | 27 453 | 9,7 | 35,5 | | | | |
| Crimmitschau | 23 423 | 3,4 | 14,3 | 0,6 | 2,6 | 1,2 | 5,2 | 3,1 | 13,4 | 15,1 | 64,5 | Münsingen | 29 482 | 11,4 | 38,6 | | | | |
| Plauen | 94 334 | 12,9 | 13,7 | 2,3 | 2,5 | 8,8 | 9,3 | 17,3 | 18,3 | 53,0 | 56,2 | Nürtingen | 67 674 | 14,6 | 21,5 | | | | |
| Reichenbach | 27 105 | 3,5 | 12,9 | 0,7 | 2,7 | 2,4 | 8,8 | 3,9 | 14,3 | 16,6 | 61,3 | Kirchheim unter Teck, Stadt | 11 315 | 2,1 | 18,3 | | | | |
| Werdau | 18 190 | 2,3 | 12,9 | 0,6 | 3,1 | 1,3 | 7,0 | 2,5 | 13,9 | 11,5 | 63,1 | Nurtingen, Stadt | 9 313 | 1,7 | 18,2 | | | | |
| Zwickau | 69 360 | 8,1 | 11,6 | 1,5 | 2,2 | 7,6 | 11,0 | 13,3 | 19,1 | 38,9 | 56,1 | Öhringen | 27 294 | 9,6 | 35,2 | | | | |
| Landkreise | | | | | | | | | | | | Ravensburg | 67 513 | 16,5 | 24,4 | | | | |
| Auerbach | 110 015 | 16,7 | 15,2 | 6,6 | 6,0 | 5,5 | 5,0 | 9,7 | 8,8 | 71,5 | 65,0 | Ravensburg, Stadt | 27 129 | 4,2 | 15,3 | | | | |
| Auerbach, Stadt | 16 398 | 2,5 | 15,4 | 0,6 | 3,8 | 1,2 | 7,3 | 2,1 | 12,6 | 10,0 | 60,9 | Reutlingen | 91 982 | 17,1 | 18,6 | | | | |
| Falkenstein, Stadt | 12 477 | 1,7 | 13,6 | 0,4 | 3,5 | 0,9 | 6,9 | 1,5 | 12,3 | 8,0 | 63,7 | Reutlingen, Stadt | 32 395 | 4,9 | 15,1 | | | | |
| Rodewisch, Stadt | 9 109 | 1,2 | 12,8 | 0,3 | 3,9 | 0,6 | 6,3 | 0,9 | 10,3 | 6,1 | 66,7 | Rottweil | 88 658 | 15,2 | 17,2 | | | | |
| Oelsnitz | 61 161 | 11,8 | 19,3 | 5,7 | 9,4 | 4,1 | 6,7 | 5,0 | 8,1 | 34,6 | 56,5 | Rottweil, Stadt | 10 451 | 1,5 | 14,2 | | | | |
| Oelsnitz, Stadt | 12 912 | 1,7 | 13,1 | 0,5 | 3,8 | 0,9 | 7,4 | 1,7 | 12,9 | 8,1 | 62,8 | Schramberg, Stadt | 14 434 | 1,6 | 11,2 | | | | |
| Plauen | 58 185 | 9,1 | 15,6 | 5,5 | 9,5 | 2,5 | 4,2 | 5,4 | 9,2 | 35,7 | 61,5 | Schwenningen am Neckar, Stadt | 20 016 | 2,5 | 12,6 | | | | |
| Schwarzenberg | 114 161 | 14,1 | 12,3 | 5,5 | 4,8 | 5,6 | 4,9 | 9,7 | 8,5 | 79,3 | 69,5 | Saulgau | 45 479 | 16,0 | 35,1 | | | | |
| Schwarzenberg Erzgeb., Stadt | 10 460 | 1,3 | 12,3 | 0,4 | 3,4 | 1,3 | 12,3 | 1,6 | 15,4 | 5,9 | 56,6 | Tübingen | 72 745 | 16,9 | 23,3 | | | | |
| Zwickau | 134 836 | 17,3 | 12,8 | 8,6 | 6,4 | 5,7 | 4,2 | 11,3 | 8,4 | 91,9 | 68,2 | Tübingen, Stadt | 22 747 | 3,6 | 15,7 | | | | |
| Planitz, Stadt | 17 955 | 1,7 | 9,1 | 0,4 | 2,3 | 0,9 | 5,0 | 1,9 | 10,6 | 13,1 | 73,0 | Tuttlingen | 51 394 | 10,7 | 20,9 | | | | |
| Wilkau-Haßlau, Stadt | 10 856 | 1,2 | 10,9 | 0,3 | 2,5 | 0,5 | 4,5 | 1,2 | 11,5 | 7,7 | 70,6 | Tuttlingen, Stadt | 15 864 | 2,6 | 16,3 | | | | |
| Württemberg | | | | | | | | | | | | | | | | | | | |
| Württemberg | 2 568 300 | 562,2 | 21,9 | 348,6 | 13,6 | 168,7 | 6,6 | 321,3 | 12,5 | 1167,5 | 45,4 | Ulm | 48 660 | 14,9 | 30,6 | | | | |
| Stadtkreise | | | | | | | | | | | | Vaihingen | 42 519 | 11,1 | 26,1 | | | | |
| Heilbronn | 64 673 | 8,9 | 13,7 | 2,2 | 3,5 | 7,5 | 11,6 | 12,7 | 19,6 | 33,4 | 51,6 | Waiblingen | 90 574 | 20,9 | 23,1 | | | | |
| Stuttgart | 400 529 | 52,0 | 13,0 | 8,6 | 2,1 | 40,0 | 10,0 | 108,6 | 27,1 | 191,3 | 47,8 | Fellbach, Stadt | 13 578 | 2,2 | 16,5 | | | | |
| Ulm | 59 514 | 7,4 | 12,5 | 1,6 | 2,7 | 9,8 | 16,4 | 12,7 | 21,4 | 28,0 | 47,0 | Waiblingen, Stadt | 9 621 | 1,3 | 14,0 | | | | |
| Landkreise | | | | | | | | | | | | Wangen | 47 731 | 15,0 | 31,3 | | | | |
| Aalen | 74 894 | 20,4 | 27,2 | 13,3 | 17,8 | 5,3 | 7,0 | 5,6 | 7,5 | 30,3 | 40,5 | Baden | | | | | | | |
| Aalen, Stadt | 13 512 | 1,8 | 13,6 | 0,6 | 4,4 | 1,9 | 13,8 | 2,0 | 14,7 | 7,2 | 53,5 | 2 187 791 | 451,9 | 20,7 | | | | | |
| Backnang | 48 293 | 13,4 | 27,8 | 10,2 | 21,3 | 2,2 | 4,5 | 2,7 | 5,5 | 19,8 | 40,9 | Landeskomm.-Bez. | | | | | | | |
| Backnang, Stadt | 9 956 | 1,5 | 14,8 | 0,5 | 5,1 | 0,8 | 8,2 | 1,4 | 13,7 | 5,8 | 58,2 | Konstanz | 340 839 | 83,3 | 24,4 | | | | |
| Balingen | 66 080 | 13,6 | 20,7 | 8,1 | 12,2 | 2,4 | 3,6 | 6,1 | 9,2 | 35,9 | 54,3 | Stadtkreis | | | | | | | |
| Ebingen, Stadt | 13 300 | 1,9 | 14,6 | 0,4 | 3,1 | 0,7 | 5,1 | 2,2 | 16,7 | 8,1 | 60,5 | Konstanz | 30 282 | 4,7 | 15,6 | | | | |
| Tailfingen, Stadt | 10 458 | 1,6 | 15,0 | 0,4 | 4,3 | 0,3 | 2,6 | 1,3 | 12,3 | 6,9 | 65,8 | Landkreise | | | | | | | |
| Biberach | 66 225 | 21,8 | 32,9 | 14,7 | 22,3 | 2,8 | 4,2 | 4,7 | 7,1 | 22,2 | 33,5 | Donaueschingen | 45 313 | 12,0 | 26,4 | | | | |
| Biberach an der Riß, Stadt .. | 9 871 | 2,0 | 20,0 | 0,6 | 6,1 | 1,0 | 10,0 | 2,0 | 20,8 | 4,3 | 43,1 | Konstanz | 62 126 | 13,5 | 21,7 | | | | |
| Böblingen | 86 745 | 17,5 | 20,2 | 10,8 | 12,5 | 6,0 | 6,9 | 11,3 | 13,0 | 41,1 | 47,4 | Singen (Hohentwiel), Stadt .. | 16 694 | 1,9 | 11,5 | | | | |
| Böblingen, Stadt | 9 603 | 1,1 | 11,5 | 0,4 | 4,0 | 1,5 | 15,5 | 1,7 | 17,4 | 4,9 | 51,6 | Säckingen | 39 947 | 8,6 | 21,5 | | | | |
| Vaihingen auf d. Fildern | 15 776 | 2,0 | 12,4 | 0,4 | 2,5 | 2,0 | 12,5 | 4,2 | 26,8 | 7,2 | 45,8 | Stockach | 33 413 | 11,1 | 33,4 | | | | |
| Calw | 79 730 | 19,5 | 24,5 | 14,3 | 18,0 | 4,3 | 5,4 | 5,3 | 6,6 | 36,3 | 45,5 | Überlingen | 38 973 | 12,6 | 32,5 | | | | |
| Crailsheim | 44 145 | 14,7 | 33,2 | 12,1 | 27,5 | 3,1 | 7,0 | 1,8 | 4,1 | 12,4 | 28,2 | Villingen | 48 050 | 9,5 | 19,7 | | | | |
| Ehingen | 28 777 | 9,8 | 34,0 | 7,0 | 24,4 | 1,2 | 4,1 | 1,9 | 6,6 | 8,9 | 30,9 | Villingen im Schwarzwald, Stadt | 15 287 | 2,1 | 13,4 | | | | |
| Eßlingen | 96 379 | 13,8 | 14,3 | 8,2 | 8,5 | 5,6 | 5,8 | 13,2 | 13,7 | 55,6 | 57,7 | Waldshut | 42 735 | 11,3 | 26,4 | | | | |
| Eßlingen am Neckar, Stadt .. | 43 368 | 4,9 | 11,1 | 1,6 | 3,7 | 3,3 | 7,7 | 9,0 | 20,7 | 24,6 | 56,8 | Landeskomm.-Bez. Freiburg | 573 605 | 135,3 | 23,6 | | | | |
| Freudenstadt | 40 636 | 10,8 | 26,5 | 7,5 | 18,6 | 2,4 | 5,8 | 2,9 | 7,2 | 17,0 | 41,9 | Stadtkreis | | | | | | | |
| Freudenstadt, Stadt | 9 348 | 1,8 | 19,6 | 0,5 | 5,2 | 1,2 | 12,8 | 1,7 | 17,9 | 4,1 | 44,5 | Freiburg | 86 550 | 13,1 | 15,2 | | | | |
| Friedrichshafen | 47 695 | 8,4 | 17,6 | 5,3 | 11,2 | 2,9 | 6,1 | 7,8 | 16,3 | 23,3 | 48,8 | Landkreise | | | | | | | |
| Friedrichshafen, Stadt | 23 109 | 2,2 | 9,6 | 0,6 | 2,6 | 1,9 | 8,4 | 6,2 | 26,7 | 12,2 | 52,7 | Emmendingen | 72 875 | 18,3 | 25,2 | | | | |
| Gmünd | 52 259 | 13,1 | 25,1 | 7,7 | 14,7 | 3,0 | 5,7 | 4,5 | 8,5 | 24,0 | 46,0 | Freiburg | 54 601 | 18,1 | 33,2 | | | | |
| Schwäbisch Gmünd, Stadt .. | 16 836 | 2,9 | 17,1 | 0,5 | 3,4 | 1,9 | 11,5 | 3,0 | 17,7 | 8,5 | 50,3 | Kehl | 42 446 | 10,9 | 25,8 | | | | |
| Göppingen | 107 248 | 18,1 | 16,9 | 10,4 | 9,7 | 5,7 | 5,3 | 13,0 | 12,1 | 60,0 | 56,0 | Kehl, Stadt | 10 078 | 1,4 | 13,8 | | | | |
| Geislingen an der Steige, Stadt | 15 246 | 1,5 | 9,8 | 0,4 | 2,7 | 1,1 | 7,3 | 2,5 | 16,3 | 9,7 | 63,9 | Lahr | 58 058 | 14,9 | 25,7 | | | | |
| Göppingen, Stadt | 24 193 | 3,3 | 13,9 | 0,8 | 3,3 | 2,6 | 10,6 | 4,9 | 20,3 | 12,6 | 51,9 | Lahr, Stadt | 14 716 | 2,4 | 16,4 | | | | |
| Hall | 37 124 | 11,0 | 29,8 | 8,7 | 23,3 | 2,5 | 6,9 | 2,7 | 7,2 | 12,2 | 32,8 | | | | | | | | |
| Schwäbisch Hall, Stadt | 11 527 | 1,7 | 14,5 | 0,5 | 4,9 | 1,9 | 16,3 | 2,0 | 17,2 | 5,4 | 47,1 | | | | | | | | |

¹⁾ siehe Anmerkung auf S. 368/369.

Hauptberuf nach der sozialen Stellung am 17. Mai 1939

| Davon waren | | | | | | | | Reichsteile, größere und kleinere Verwaltungsbezirke, Gemeinden mit 10 000 und mehr Einwohnern ¹⁾ | Erwerbs- pers. mit ihren An- gehörigen ohne Haupt- beruf | Davon waren | | | | | | | | | | | | | | | | | | | | | | | | | |
|--|------|---------|------|-------------|------|----------|------|--|--|--------------|------|--|------|---------|------|-------------|------|-------------|------|--|--|--|--|--|--|--|--|--|--|--|--|--|--|--|--|
| Mithelfende Familien- angehörige | | Beamte | | Angestellte | | Arbeiter | | | | Selbständige | | Mithelfende Familien- angehörige | | Beamte | | Angestellte | | Arbeiter | | | | | | | | | | | | | | | | | |
| in 1000 | vH | in 1000 | vH | in 1000 | vH | in 1000 | vH | | | in 1000 | vH | in 1000 | vH | in 1000 | vH | in 1000 | vH | in 1000 | vH | | | | | | | | | | | | | | | | |
| Württemberg | | | | | | | | | | | | | | | | | | Noch: Baden | | | | | | | | | | | | | | | | | |
| 7,3 | 13,0 | 2,5 | 4,4 | 6,8 | 12,0 | 28,4 | 50,4 | Lörrach | 82 126 | 14,9 | 18,2 | 10,9 | 13,2 | 6,9 | 8,4 | 9,0 | 11,0 | 40,4 | 49,2 | | | | | | | | | | | | | | | | |
| 0,4 | 2,1 | 1,4 | 8,4 | 4,1 | 24,4 | 9,4 | 55,3 | Lörrach, Stadt | 17 681 | 2,4 | 13,4 | 0,6 | 3,6 | 1,8 | 10,4 | 3,4 | 19,1 | 9,5 | 53,5 | | | | | | | | | | | | | | | | |
| 21,4 | 22,0 | 3,7 | 3,8 | 6,2 | 6,4 | 37,9 | 39,0 | Weil, Stadt | 8 372 | 0,8 | 9,0 | 0,3 | 3,1 | 2,2 | 26,6 | 0,9 | 11,2 | 4,2 | 50,1 | | | | | | | | | | | | | | | | |
| 8,0 | 25,0 | 1,6 | 5,0 | 1,6 | 4,9 | 11,4 | 35,4 | Müllheim | 38 009 | 10,5 | 27,7 | 8,5 | 22,3 | 2,3 | 6,1 | 2,6 | 6,9 | 14,1 | 37,0 | | | | | | | | | | | | | | | | |
| 6,0 | 30,6 | 0,7 | 3,8 | 0,9 | 4,5 | 4,2 | 21,2 | Neustadt | 33 653 | 8,9 | 26,4 | 6,7 | 19,9 | 1,8 | 5,4 | 2,3 | 6,7 | 14,0 | 41,6 | | | | | | | | | | | | | | | | |
| 6,3 | 15,2 | 1,9 | 4,7 | 3,6 | 8,6 | 20,3 | 49,2 | Offenburg | 66 896 | 15,7 | 23,5 | 11,6 | 17,3 | 5,8 | 8,7 | 6,1 | 9,1 | 27,7 | 41,4 | | | | | | | | | | | | | | | | |
| 13,5 | 11,1 | 10,6 | 8,7 | 14,2 | 11,7 | 60,9 | 50,1 | Offenburg, Stadt | 16 454 | 2,4 | 14,8 | 0,4 | 2,3 | 3,5 | 21,1 | 3,6 | 22,0 | 6,6 | 39,8 | | | | | | | | | | | | | | | | |
| 0,4 | 3,3 | 2,1 | 16,9 | 2,0 | 15,7 | 6,8 | 55,1 | Wolfach | 38 391 | 9,7 | 25,3 | 7,2 | 18,8 | 1,8 | 4,8 | 2,3 | 5,9 | 17,4 | 45,2 | | | | | | | | | | | | | | | | |
| 1,2 | 3,7 | 5,6 | 16,5 | 6,4 | 18,9 | 16,4 | 48,8 | | | | | | | | | | | | | | | | | | | | | | | | | | | | |
| 7,5 | 27,1 | 1,5 | 5,5 | 1,6 | 5,9 | 7,2 | 26,0 | Landeskomm.-Bez. Karls- ruhe | 611 543 | 106,7 | 17,4 | 69,3 | 11,3 | 54,4 | 8,9 | 81,1 | 13,3 | 300,0 | 49,1 | | | | | | | | | | | | | | | | |
| 8,3 | 28,0 | 1,4 | 4,9 | 1,4 | 4,7 | 7,0 | 23,8 | Stadtkreise | | | | | | | | | | | | | | | | | | | | | | | | | | | |
| 9,8 | 14,5 | 2,6 | 3,9 | 5,1 | 7,5 | 35,6 | 52,6 | Baden-Baden | 26 419 | 4,5 | 16,9 | 1,3 | 4,8 | 3,0 | 11,3 | 4,5 | 17,2 | 13,1 | 49,8 | | | | | | | | | | | | | | | | |
| 0,7 | 6,3 | 0,7 | 6,8 | 1,5 | 13,1 | 6,3 | 55,5 | Karlsruhe | 154 133 | 18,8 | 12,2 | 3,4 | 2,2 | 27,6 | 17,9 | 36,9 | 24,0 | 67,4 | 43,7 | | | | | | | | | | | | | | | | |
| 0,6 | 6,9 | 0,8 | 8,0 | 1,3 | 13,9 | 4,9 | 53,0 | Pforzheim | 68 613 | 12,4 | 18,0 | 1,6 | 2,4 | 5,2 | 7,5 | 13,8 | 20,1 | 35,6 | 52,0 | | | | | | | | | | | | | | | | |
| 7,1 | 26,1 | 1,0 | 3,4 | 1,3 | 4,8 | 8,3 | 30,5 | Landkreise | | | | | | | | | | | | | | | | | | | | | | | | | | | |
| 10,2 | 15,1 | 4,5 | 6,6 | 7,7 | 11,5 | 28,6 | 42,4 | Bruchsal | 81 668 | 17,0 | 20,8 | 13,5 | 16,5 | 4,6 | 5,6 | 5,2 | 6,4 | 41,4 | 50,7 | | | | | | | | | | | | | | | | |
| 0,9 | 3,4 | 2,4 | 9,0 | 5,1 | 18,8 | 14,5 | 53,5 | Bruchsal, Stadt | 13 942 | 2,2 | 16,1 | 0,8 | 5,8 | 2,5 | 17,9 | 2,4 | 17,0 | 6,0 | 43,2 | | | | | | | | | | | | | | | | |
| 9,3 | 10,1 | 4,7 | 5,1 | 11,9 | 12,9 | 49,0 | 53,3 | Bühl | 61 323 | 17,3 | 28,2 | 13,9 | 22,7 | 3,2 | 5,2 | 4,0 | 6,6 | 22,9 | 37,3 | | | | | | | | | | | | | | | | |
| 1,3 | 3,9 | 2,8 | 8,5 | 6,5 | 20,2 | 16,9 | 52,3 | Karlsruhe | 97 792 | 18,3 | 18,7 | 16,2 | 16,6 | 5,0 | 5,1 | 7,1 | 7,3 | 51,2 | 52,3 | | | | | | | | | | | | | | | | |
| 10,6 | 11,9 | 4,3 | 4,8 | 10,2 | 11,5 | 48,4 | 54,6 | Ettlingen, Stadt | 9 561 | 1,4 | 14,2 | 0,3 | 3,6 | 1,1 | 11,1 | 1,8 | 18,4 | 5,0 | 52,7 | | | | | | | | | | | | | | | | |
| 0,5 | 5,1 | 1,8 | 17,2 | 2,0 | 18,7 | 4,7 | 44,8 | Pforzheim | 39 952 | 7,1 | 17,9 | 6,0 | 14,9 | 1,2 | 2,9 | 2,0 | 5,0 | 23,7 | 59,3 | | | | | | | | | | | | | | | | |
| 0,7 | 5,1 | 0,5 | 3,3 | 2,3 | 16,3 | 9,3 | 64,1 | Rastatt | 81 643 | 11,3 | 13,9 | 13,4 | 16,4 | 4,7 | 5,8 | 7,5 | 9,2 | 44,7 | 54,7 | | | | | | | | | | | | | | | | |
| | | | | | | | | Rastatt, Stadt | 13 187 | 1,8 | 13,6 | 0,5 | 3,6 | 2,2 | 16,5 | 2,5 | 18,9 | 6,2 | 47,4 | | | | | | | | | | | | | | | | |
| 0,6 | 3,1 | 0,8 | 3,8 | 3,1 | 15,6 | 13,0 | 64,9 | Landeskomm.-Bez. Mann- heim | 661 804 | 126,7 | 19,1 | 74,9 | 11,3 | 48,3 | 7,3 | 96,6 | 14,6 | 315,3 | 47,7 | | | | | | | | | | | | | | | | |
| 10,8 | 23,8 | 2,1 | 4,6 | 2,8 | 6,1 | 13,8 | 30,4 | Stadtkreise | | | | | | | | | | | | | | | | | | | | | | | | | | | |
| 11,3 | 15,5 | 6,4 | 8,9 | 6,7 | 9,2 | 31,4 | 43,1 | Heidelberg | 69 244 | 10,6 | 15,3 | 2,3 | 3,3 | 9,5 | 13,7 | 14,6 | 21,2 | 32,2 | 46,5 | | | | | | | | | | | | | | | | |
| 1,0 | 4,5 | 4,6 | 20,4 | 4,4 | 19,4 | 9,1 | 40,0 | Mannheim | 242 044 | 27,8 | 11,5 | 4,7 | 1,9 | 21,5 | 8,9 | 58,3 | 24,1 | 129,7 | 53,6 | | | | | | | | | | | | | | | | |
| 7,0 | 13,7 | 2,1 | 3,9 | 4,9 | 9,6 | 26,7 | 51,9 | Landkreise | | | | | | | | | | | | | | | | | | | | | | | | | | | |
| 0,6 | 3,8 | 1,1 | 6,6 | 2,7 | 17,1 | 8,9 | 56,2 | Buchen | 41 511 | 15,2 | 36,6 | 13,6 | 32,8 | 1,8 | 4,3 | 1,6 | 3,8 | 9,3 | 22,5 | | | | | | | | | | | | | | | | |
| 10,8 | 22,1 | 1,7 | 3,5 | 2,1 | 4,3 | 19,2 | 39,5 | Heidelberg | 80 552 | 15,1 | 18,7 | 9,6 | 12,0 | 3,8 | 4,7 | 6,1 | 7,5 | 46,0 | 57,1 | | | | | | | | | | | | | | | | |
| 8,6 | 20,3 | 2,1 | 4,9 | 2,5 | 5,8 | 18,2 | 42,9 | Mannheim | 92 292 | 12,8 | 13,8 | 7,2 | 7,8 | 4,8 | 5,2 | 9,3 | 10,1 | 58,2 | 63,1 | | | | | | | | | | | | | | | | |
| 13,0 | 14,3 | 4,5 | 5,0 | 9,4 | 10,3 | 42,8 | 47,3 | Hockenheim, Stadt | 9 116 | 1,1 | 12,8 | 0,6 | 6,9 | 0,5 | 5,1 | 0,6 | 6,3 | 6,3 | 68,9 | | | | | | | | | | | | | | | | |
| 0,9 | 6,2 | 1,0 | 7,1 | 2,9 | 21,3 | 6,6 | 48,9 | Schwetzingen, Stadt | 9 214 | 1,3 | 13,6 | 0,4 | 4,8 | 1,1 | 11,7 | 1,5 | 16,6 | 4,9 | 53,3 | | | | | | | | | | | | | | | | |
| 0,4 | 4,0 | 0,9 | 9,2 | 1,7 | 17,8 | 5,3 | 55,0 | Weinheim, Stadt | 16 177 | 2,2 | 13,3 | 0,6 | 3,8 | 1,1 | 6,8 | 2,5 | 15,7 | 9,8 | 60,4 | | | | | | | | | | | | | | | | |
| 10,9 | 22,9 | 2,2 | 4,7 | 3,2 | 6,8 | 16,4 | 34,3 | Mosbach | 36 183 | 10,8 | 29,8 | 9,0 | 25,0 | 2,0 | 5,5 | 2,4 | 6,6 | 12,0 | 33,1 | | | | | | | | | | | | | | | | |
| den | | | | | | | | Sinsheim | 47 880 | 15,5 | 32,4 | 12,0 | 25,0 | 1,9 | 3,9 | 2,1 | 4,4 | 16,4 | 34,3 | | | | | | | | | | | | | | | | |
| 296,3 | 13,5 | 168,7 | 7,7 | 267,4 | 12,2 | 1003,5 | 45,9 | Tauberbischofsheim | 52 098 | 19,0 | 36,5 | 16,5 | 31,6 | 3,0 | 5,8 | 2,4 | 4,5 | 11,2 | 21,6 | | | | | | | | | | | | | | | | |
| 57,9 | 17,0 | 24,2 | 7,1 | 31,9 | 9,4 | 143,5 | 42,1 | Thüringen | | | | | | | | | | | | | | | | | | | | | | | | | | | |
| 0,9 | 3,0 | 4,8 | 15,7 | 5,7 | 18,9 | 14,2 | 46,8 | Thüringen | 1 510 646 | 231,3 | 15,3 | 174,5 | 11,5 | 91,9 | 6,1 | 173,2 | 11,5 | 839,7 | 55,6 | | | | | | | | | | | | | | | | |
| 8,9 | 19,7 | 2,6 | 5,6 | 3,4 | 7,6 | 18,4 | 40,7 | Stadtkreise | | | | | | | | | | | | | | | | | | | | | | | | | | | |
| 9,1 | 14,6 | 4,8 | 7,8 | 6,4 | 10,4 | 28,3 | 45,5 | Altenburg | 37 156 | 4,0 | 10,7 | 1,0 | 2,7 | 3,5 | 9,4 | 6,8 | 18,3 | 21,9 | 58,9 | | | | | | | | | | | | | | | | |
| 0,4 | 2,6 | 1,6 | 9,3 | 2,9 | 17,3 | 9,9 | 59,3 | Apolda | 25 122 | 3,8 | 15,2 | 1,2 | 4,7 | 1,1 | 4,3 | 3,7 | 14,8 | 15,3 | 61,0 | | | | | | | | | | | | | | | | |
| 6,6 | 16,7 | 1,9 | 4,7 | 3,6 | 9,1 | 19,2 | 48,0 | Arnstadt | 19 408 | 2,3 | 11,9 | 0,7 | 3,7 | 1,7 | 8,8 | 3,3 | 16,9 | 11,4 | 58,7 | | | | | | | | | | | | | | | | |
| 8,5 | 25,3 | 1,7 | 5,0 | 1,7 | 5,1 | 10,4 | 31,2 | Eisenach | 43 333 | 4,7 | 10,8 | 1,1 | 2,5 | 5,2 | 12,0 | 9,5 | 22,1 | 22,8 | 52,6 | | | | | | | | | | | | | | | | |
| 8,9 | 22,9 | 1,9 | 4,8 | 2,5 | 6,3 | 13,1 | 33,5 | Gera | 68 823 | 8,8 | 12,9 | 1,9 | 2,7 | 6,2 | 9,0 | 14,0 | 20,3 | 37,9 | 55,1 | | | | | | | | | | | | | | | | |
| 5,8 | 12,1 | 3,3 | 6,8 | 5,4 | 11,3 | 24,1 | 50,1 | Gotha | 44 103 | 4,3 | 9,8 | 1,1 | 2,6 | 5,9 | 13,4 | 10,9 | 24,6 | 21,9 | 49,6 | | | | | | | | | | | | | | | | |
| 0,5 | 3,5 | 2,3 | 15,0 | 2,6 | 17,1 | 7,8 | 51,0 | Greiz | 33 367 | 4,2 | 12,5 | 1,1 | 3,2 | 2,1 | 6,2 | 5,9 | 17,8 | 20,1 | 60,3 | | | | | | | | | | | | | | | | |
| 9,1 | 21,3 | 3,4 | 8,1 | 3,0 | 7,0 | 15,9 | 37,2 | Jena | 58 728 | 5,3 | 9,1 | 1,4 | 2,3 | 5,0 | 8,6 | 13,5 | 23,0 | 33,5 | 57,0 | | | | | | | | | | | | | | | | |
| 94,2 | 16,4 | 41,7 | 7,3 | 57,7 | 10,1 | 244,7 | 42,6 | Weimar | 49 615 | 5,9 | 11,9 | 1,1 | 2,3 | 10,3 | 20,7 | 13,7 | 27,6 | 18,6 | 37,5 | | | | | | | | | | | | | | | | |
| | | | | | | | | Landkreise | | | | | | | | | | | | | | | | | | | | | | | | | | | |
| 2,1 | 2,4 | 11,4 | 13,2 | 20,6 | 23,7 | 39,4 | 45,5 | Altenburg | 79 582 | 10,6 | 13,4 | 4,8 | 6,0 | 3,2 | 4,0 | 6,4 | 8,0 | 54,6 | 68,6 | | | | | | | | | | | | | | | | |
| 13,0 | 17,8 | 3,1 | 4,2 | 5,2 | 7,1 | 33,3 | 45,7 | Meuselwitz, Stadt | 9 138 | 0,9 | 10,0 | 0,3 | 2,7 | 0,6 | 6,9 | 1,2 | 13,5 | 6,1 | 66,9 | | | | | | | | | | | | | | | | |
| 14,7 | 27,0 | 2,0 | 3,7 | 2,2 | 4,0 | 17,6 | 32,1 | Schmölln, Stadt | 11 319 | 1,6 | 13,8 | 0,4 | 3,4 | 0,6 | 5,3 | 1,3 | 11,7 | 7,4 | 65,8 | | | | | | | | | | | | | | | | |
| 10,5 | 24,8 | 3,3 | 7,8 | 3,1 | 7,2 | 14,6 | 34,4 | Arnstadt | 82 778 | 12,3 | 14,8 | 10,8 | 13,1 | 3,2 | 3,8 | 6,8 | 8,2 | 49,7 | 60,1 | | | | | | | | | | | | | | | | |
| 0,6 | 5,4 | 1,7 | 17,1 | 1,8 | 18,2 | 4,6 | 45,5 | Ilmenau, Stadt | 14 007 | 2,2 | 16,0 | 0,5 | 3,8 | 1,2 | 8,3 | 2,5 | 17,6 | 7,6 | 54,3 | | | | | | | | | | | | | | | | |
| 9,0 | 15,6 | 3,3 | 5,6 | 4,5 | 7,7 | 26,4 | 45,4 | Eisenach | 98 304 | 16,6 | 16,9 | 18,1 | 18,4 | 3,7 | 3,8 | 7,1 | 7,2 | 52,8 | 53,7 | | | | | | | | | | | | | | | | |
| 0,6 | 4,1 | 1,7 | 11,8 | 2,6 | 17,5 | 7,4 | 50,2 | Gera | 84 443 | 14,9 | 17,6 | 10,1 | 11,9 | 3,0 | 3,6 | 6,5 | 7,8 | 49,9 | 59,1 | | | | | | | | | | | | | | | | |
| | | | | | | | | Weida, Stadt | 9 789 | 1,1 | 11,7 | 0,4 | 3,7 | 0,5 | 4,8 | 1,1 | 10,8 | 6,7 | 69,0 | | | | | | | | | | | | | | | | |
| | | | | | | | | Gotha | 99 722 | 15,1 | 15,1 | 15,2 | 15,3 | 4,0 | 4,0 | 6,7 | 6,7 | 58,7 | 58,9 | | | | | | | | | | | | | | | | |

Noch: Die Erwerbspersonen mit ihren Angehörigen ohne

| Reichsteile, größere und kleinere Verwaltungsbezirke, Gemeinden mit 10 000 und mehr Einwohnern ¹⁾ | Erwerbs- pers. mit ihren An- gehörigen ohne Haupt- beruf | Davon waren | | | | | | | | | | Reichsteile, größere und kleinere Verwaltungsbezirke, Gemeinden mit 10 000 und mehr Einwohnern ¹⁾ | Erwerbs- pers. mit ihren An- gehörigen ohne Haupt- beruf | Selbständige | | | | | |
|--|---|--------------|------|--|------|---------|------|-------------|------|----------|------|--|---|--------------|------|-----------------------------------|--------|------|------|
| | | Selbständige | | Mithelfende Familien- angehörige | | Beamte | | Angestellte | | Arbeiter | | | | in 1000 | vH | | | | |
| | | in 1000 | vH | in 1000 | vH | in 1000 | vH | in 1000 | vH | in 1000 | vH | | | | | | | | |
| Noch: Thüringen | | | | | | | | | | | | | | | | Bre | | | |
| Greiz | 46 041 | 7,9 | 17,2 | 5,2 | 11,3 | 1,2 | 2,7 | 3,4 | 7,3 | 28,3 | 61,5 | Bremen ¹⁾ | 392 144 | 46,9 | 12,0 | | | | |
| Zeulenroda, Stadt | 10 768 | 1,6 | 14,9 | 0,5 | 4,5 | 0,4 | 4,1 | 1,5 | 13,5 | 6,8 | 63,0 | Stadtkreis | | | | | | | |
| Hildburghausen | 54 959 | 12,1 | 22,1 | 11,3 | 20,6 | 2,4 | 4,2 | 3,7 | 6,7 | 25,5 | 46,4 | Bremen ¹⁾ | 312 985 | 40,2 | 12,8 | | | | |
| Meiningen | 94 600 | 14,5 | 15,3 | 12,4 | 13,1 | 6,8 | 7,2 | 9,6 | 10,2 | 51,3 | 54,2 | Landkreis | | | | | | | |
| Meiningen, Stadt | 16 671 | 2,1 | 12,3 | 0,5 | 3,0 | 3,6 | 21,9 | 3,3 | 19,7 | 7,2 | 43,1 | Bremen ¹⁾ | 79 159 | 6,8 | 8,5 | | | | |
| Zella-Mehlis, Stadt | 15 244 | 1,9 | 12,4 | 0,5 | 3,3 | 0,6 | 4,0 | 2,3 | 15,0 | 9,9 | 65,3 | | | | | | | | |
| Rudolstadt | 61 286 | 9,7 | 15,8 | 8,2 | 13,4 | 4,1 | 6,6 | 6,3 | 10,3 | 33,0 | 53,9 | | | | | | | | |
| Rudolstadt, Stadt | 14 957 | 2,0 | 13,4 | 0,6 | 4,0 | 2,4 | 16,0 | 2,9 | 19,2 | 7,1 | 47,4 | | | | | | | | |
| Saalfeld | 72 224 | 10,1 | 14,0 | 8,1 | 11,2 | 4,9 | 6,8 | 8,9 | 12,3 | 40,2 | 55,7 | | | | | | | | |
| Pößneck, Stadt | 14 051 | 2,0 | 13,8 | 0,6 | 4,0 | 0,7 | 5,2 | 2,5 | 18,0 | 8,3 | 59,0 | | | | | | | | |
| Saalfeld, Stadt | 19 466 | 2,3 | 11,8 | 0,7 | 3,4 | 2,6 | 13,1 | 3,7 | 19,1 | 10,2 | 52,6 | Lippe | 158 782 | 31,1 | 19,6 | | | | |
| Schleiz | 43 263 | 9,3 | 21,5 | 8,0 | 18,5 | 2,0 | 4,5 | 3,2 | 7,5 | 20,8 | 48,0 | Landkreise | | | | | | | |
| Sondershausen | 62 364 | 10,9 | 17,5 | 10,6 | 16,9 | 2,8 | 4,4 | 5,0 | 8,1 | 33,1 | 53,1 | Detmold | 80 304 | 15,0 | 18,6 | | | | |
| Sondershausen, Stadt | 8 530 | 1,2 | 14,3 | 0,5 | 5,7 | 1,2 | 14,2 | 1,7 | 19,7 | 3,9 | 46,1 | Detmold, Stadt | 17 200 | 3,0 | 17,4 | | | | |
| Sonneberg | 74 759 | 9,8 | 13,1 | 6,9 | 9,3 | 3,0 | 3,9 | 7,1 | 9,5 | 48,0 | 64,2 | Lemgo | 78 478 | 16,1 | 20,5 | | | | |
| Sonneberg, Stadt | 18 170 | 2,5 | 13,5 | 0,8 | 4,4 | 1,3 | 7,1 | 3,1 | 17,2 | 10,5 | 57,8 | Lemgo, Stadt | 11 392 | 2,3 | 19,8 | | | | |
| Stadtroda | 78 884 | 14,6 | 18,4 | 13,7 | 17,4 | 2,9 | 3,7 | 5,8 | 7,4 | 41,9 | 53,1 | Salzungen, Bad, Stadt | 9 328 | 2,0 | 21,8 | | | | |
| Eisenberg, Stadt | 9 483 | 1,3 | 13,6 | 0,4 | 4,0 | 0,5 | 5,2 | 1,2 | 12,7 | 6,1 | 64,5 | | | | | | | | |
| Weimar | 97 782 | 19,6 | 20,0 | 20,5 | 21,0 | 3,7 | 3,8 | 5,4 | 5,5 | 48,6 | 49,7 | | | | | | | | |
| Hansestadt Hamburg | | | | | | | | | | | | | | | | Schaumburg- | | | |
| Hansestadt Hamburg .. | 1 455 707 | 190,7 | 13,1 | 32,3 | 2,2 | 110,2 | 7,6 | 334,4 | 23,0 | 788,1 | 54,1 | Schaumburg-Lippe | 43 856 | 7,0 | 15,8 | | | | |
| Braunschweig | | | | | | | | | | | | | | | | Landkreise | | | |
| Braunschweig | 493 828 | 65,5 | 13,3 | 39,6 | 8,0 | 35,0 | 7,1 | 66,8 | 13,5 | 286,9 | 58,1 | Bückeburg | 19 691 | 2,8 | 14,3 | | | | |
| Stadtkreis | | | | | | | | | | | | Stadthagen | 24 165 | 4,1 | 17,0 | | | | |
| Braunschweig | 162 565 | 16,8 | 10,3 | 2,9 | 1,8 | 16,8 | 10,3 | 38,3 | 23,6 | 87,8 | 54,0 | | | | | | | | |
| Landkreise | | | | | | | | | | | | | | | | | | | |
| Blankenburg | 34 411 | 4,8 | 13,9 | 3,8 | 11,0 | 2,1 | 6,2 | 3,9 | 11,2 | 19,8 | 57,7 | | | | | | | | |
| Blankenburg am Harz, Stadt | 10 182 | 1,4 | 13,2 | 0,3 | 3,2 | 1,3 | 13,2 | 2,2 | 21,2 | 5,0 | 49,2 | | | | | | | | |
| Braunschweig | 39 485 | 6,8 | 17,1 | 6,3 | 15,8 | 1,3 | 3,4 | 2,2 | 5,7 | 22,9 | 58,0 | | | | | | | | |
| Gandersheim | 45 281 | 7,4 | 16,3 | 6,2 | 13,8 | 3,2 | 7,1 | 3,4 | 7,4 | 25,1 | 55,4 | | | | | | | | |
| Helmstedt | 68 223 | 10,4 | 15,3 | 7,3 | 10,7 | 3,4 | 5,0 | 6,3 | 9,2 | 40,8 | 59,8 | | | | | | | | |
| Helmstedt, Stadt | 15 283 | 1,8 | 12,0 | 0,4 | 2,6 | 1,5 | 10,0 | 2,8 | 17,9 | 8,8 | 57,5 | | | | | | | | |
| Schöningen, Stadt | 8 644 | 1,0 | 11,9 | 0,2 | 2,8 | 0,4 | 4,6 | 1,0 | 11,5 | 6,0 | 69,2 | | | | | | | | |
| Holzminden | 44 582 | 7,8 | 17,4 | 7,3 | 16,4 | 2,8 | 6,2 | 3,8 | 8,5 | 22,9 | 51,5 | | | | | | | | |
| Holzminden, Stadt | 11 340 | 1,6 | 14,0 | 0,5 | 4,5 | 1,6 | 14,5 | 1,7 | 15,2 | 5,9 | 51,8 | | | | | | | | |
| Wolfenbüttel | 99 281 | 11,6 | 11,6 | 5,8 | 5,9 | 5,3 | 5,4 | 9,0 | 9,0 | 67,6 | 68,1 | | | | | | | | |
| Wolfenbüttel, Stadt | 18 969 | 2,2 | 11,7 | 0,6 | 3,3 | 2,5 | 13,1 | 3,6 | 18,9 | 10,1 | 53,0 | | | | | | | | |
| Anhalt | | | | | | | | | | | | | | | | Reichsgau | | | |
| Anhalt | 367 146 | 36,9 | 10,0 | 22,0 | 6,0 | 22,8 | 6,2 | 54,9 | 15,0 | 230,5 | 62,8 | Reichsgau Wien | 1 461 488 | 181,3 | 12,4 | | | | |
| Stadtkreise | | | | | | | | | | | | Reichsgau | | | | | | | |
| Bernburg | 34 192 | 3,1 | 9,1 | 0,8 | 2,4 | 3,0 | 8,6 | 6,1 | 17,8 | 21,2 | 62,1 | Reichsgau Sudetenland | 2 498 730 | 482,8 | 19,3 | | | | |
| Dessau | 103 636 | 7,6 | 7,4 | 1,9 | 1,9 | 7,4 | 7,1 | 27,4 | 26,4 | 59,3 | 57,2 | Reg.-Bez. Aussig | 1 122 855 | 196,1 | 17,4 | | | | |
| Köthen | 27 413 | 2,6 | 9,4 | 0,6 | 2,2 | 2,9 | 10,6 | 4,6 | 16,9 | 16,7 | 60,9 | Stadtkreise | | | | | | | |
| Zerbst | 19 148 | 2,5 | 12,8 | 1,0 | 5,5 | 1,9 | 9,9 | 2,4 | 12,5 | 11,3 | 59,3 | Aussig | 56 459 | 6,5 | 11,6 | | | | |
| Landkreise | | | | | | | | | | | | Reichenberg | 56 543 | 8,6 | 15,1 | | | | |
| Ballenstedt | 27 013 | 4,1 | 15,0 | 3,0 | 11,2 | 1,2 | 4,7 | 2,5 | 9,2 | 16,2 | 59,9 | Landkreise | | | | | | | |
| Bernburg | 49 954 | 4,8 | 9,6 | 2,9 | 5,8 | 2,7 | 5,3 | 3,8 | 7,6 | 35,8 | 71,7 | Aussig | 47 781 | 7,2 | 15,1 | | | | |
| Dessau-Köthen | 74 366 | 7,4 | 9,9 | 6,8 | 9,2 | 2,2 | 2,9 | 6,2 | 8,3 | 51,8 | 69,7 | Bilin | 28 252 | 4,0 | 14,2 | | | | |
| Jeßnitz, Stadt | 10 708 | 0,6 | 5,9 | 0,4 | 3,2 | 0,2 | 2,0 | 1,1 | 10,1 | 8,4 | 78,8 | Böhmisch-Leipa | 41 430 | 8,4 | 20,4 | | | | |
| Zerbst | 31 424 | 4,9 | 15,7 | 4,8 | 15,2 | 1,6 | 5,0 | 1,9 | 6,2 | 18,2 | 57,9 | Böhmisch-Leipa, Stadt | 9 672 | 1,6 | 16,8 | | | | |
| Coswig, Stadt | 11 111 | 0,9 | 8,6 | 0,3 | 2,9 | 0,5 | 4,1 | 1,1 | 10,0 | 8,3 | 74,4 | Braunau | 28 241 | 6,2 | 22,2 | | | | |
| Reichsgau | | | | | | | | | | | | | | | | Brüx | 74 247 | 8,1 | 10,9 |
| Reichsgau | | | | | | | | | | | | | | | | Brüx, Stadt | 18 444 | 2,2 | 11,9 |
| Reichsgau | | | | | | | | | | | | | | | | Dauba | 22 484 | 7,6 | 34,1 |
| Reichsgau | | | | | | | | | | | | | | | | Deutsch-Gabel | 38 994 | 10,1 | 25,9 |
| Reichsgau | | | | | | | | | | | | | | | | Dux | 32 168 | 3,1 | 9,6 |
| Reichsgau | | | | | | | | | | | | | | | | Friedland | 31 119 | 6,4 | 20,7 |
| Reichsgau | | | | | | | | | | | | | | | | Gablonz | 87 255 | 17,5 | 20,0 |
| Reichsgau | | | | | | | | | | | | | | | | Gablonz an der Neiße, Stadt | 25 224 | 6,1 | 24,1 |
| Reichsgau | | | | | | | | | | | | | | | | Hohenelbe | 54 017 | 10,7 | 20,0 |
| Reichsgau | | | | | | | | | | | | | | | | Komotau | 70 244 | 9,7 | 13,8 |
| Reichsgau | | | | | | | | | | | | | | | | Komotau, Stadt | 25 389 | 2,9 | 11,5 |
| Reichsgau | | | | | | | | | | | | | | | | Leitmeritz | 59 581 | 14,8 | 24,9 |
| Reichsgau | | | | | | | | | | | | | | | | Leitmeritz, Stadt | 11 927 | 2,0 | 16,7 |
| Reichsgau | | | | | | | | | | | | | | | | Reichenberg | 54 158 | 10,1 | 18,7 |
| Reichsgau | | | | | | | | | | | | | | | | Rumburg | 33 722 | 5,5 | 16,4 |
| Reichsgau | | | | | | | | | | | | | | | | Schluckenau | 31 114 | 5,3 | 17,1 |
| Reichsgau | | | | | | | | | | | | | | | | Teplitz-Schönau | 80 522 | 10,7 | 13,3 |
| Reichsgau | | | | | | | | | | | | | | | | Teplitz-Schönau, Stadt | 21 022 | 3,7 | 17,8 |
| Reichsgau | | | | | | | | | | | | | | | | Turn, Stadt | 11 788 | 1,6 | 13,8 |

¹⁾ siehe Anmerkung auf S. 368/369.

Hauptberuf nach der sozialen Stellung am 17. Mai 1939

| Davon waren | | | | | | | | Reichsteile, größere und kleinere Verwaltungsbezirke, Gemeinden mit 10 000 und mehr Einwohnern ¹⁾ | Erwerbs- pers. mit ihren An- gehörigen ohne Haupt- beruf | Davon waren | | | | | | | | | |
|--|------|---------|------|-------------|------|----------|------|--|--|--------------|------|--|------|---------|------|-------------|------|----------|------|
| Mithelfende Familien- angehörige | | Beamte | | Angestellte | | Arbeiter | | | | Selbständige | | Mithelfende Familien- angehörige | | Beamte | | Angestellte | | Arbeiter | |
| in 1000 | vH | in 1000 | vH | in 1000 | vH | in 1000 | vH | | | in 1000 | vH | in 1000 | vH | in 1000 | vH | in 1000 | vH | in 1000 | vH |
| | | | | | | | | | | | | | | | | | | | |
| men | | | | | | | | Noch: Reichsgau Sudetenland | | | | | | | | | | | |
| 8,3 | 2,1 | 29,1 | 7,4 | 87,5 | 22,3 | 220,3 | 56,2 | Tetschen | 100 022 | 17,0 | 17,0 | 7,2 | 7,2 | 5,4 | 5,4 | 15,3 | 15,3 | 55,1 | 55,1 |
| | | | | | | | | Bodenbach, Stadt | 16 691 | 2,4 | 14,3 | 0,4 | 2,3 | 1,5 | 9,1 | 4,1 | 24,8 | 8,3 | 49,5 |
| | | | | | | | | Tetschen, Stadt | 9 736 | 1,6 | 16,2 | 0,2 | 2,3 | 1,3 | 13,6 | 2,7 | 27,5 | 3,9 | 40,4 |
| 5,4 | 1,8 | 25,2 | 8,0 | 77,5 | 24,8 | 164,7 | 52,6 | Trautenau | 62 060 | 13,4 | 21,6 | 7,4 | 12,0 | 3,2 | 5,1 | 6,6 | 10,6 | 31,5 | 50,7 |
| | | | | | | | | Trautenau, Stadt | 11 619 | 1,9 | 16,5 | 0,4 | 3,6 | 1,7 | 14,3 | 2,7 | 23,1 | 4,9 | 42,5 |
| 2,8 | 3,6 | 4,0 | 5,0 | 10,0 | 12,7 | 55,6 | 70,2 | Warnsdorf | 32 442 | 4,8 | 14,8 | 1,4 | 4,3 | 1,1 | 3,3 | 4,5 | 14,0 | 20,6 | 63,6 |
| | | | | | | | | Warnsdorf, Stadt | 18 123 | 2,5 | 13,9 | 0,5 | 2,8 | 0,7 | 4,0 | 3,2 | 17,6 | 11,2 | 61,7 |
| pe | | | | | | | | Reg.-Bez. Eger | 690 741 | 137,3 | 10,9 | 79,9 | 11,6 | 27,8 | 4,0 | 67,7 | 9,8 | 378,0 | 54,7 |
| | | | | | | | | Stadtkreise | | | | | | | | | | | |
| 18,0 | 11,3 | 9,0 | 5,7 | 14,0 | 8,8 | 86,7 | 54,6 | Eger | 26 131 | 3,3 | 12,7 | 0,5 | 2,0 | 3,8 | 14,7 | 5,5 | 20,9 | 13,0 | 49,7 |
| | | | | | | | | Karlsbad | 45 246 | 7,1 | 15,7 | 1,3 | 2,9 | 3,8 | 8,5 | 10,3 | 22,8 | 22,7 | 50,1 |
| | | | | | | | | Landkreise | | | | | | | | | | | |
| 8,5 | 10,7 | 5,8 | 7,2 | 7,8 | 9,7 | 43,2 | 53,8 | Asch | 39 801 | 5,4 | 13,6 | 1,8 | 4,5 | 1,2 | 2,9 | 5,0 | 12,6 | 26,4 | 66,4 |
| 0,4 | 2,3 | 3,5 | 20,3 | 3,6 | 21,0 | 6,7 | 39,0 | Asch, Stadt | 20 427 | 2,7 | 13,5 | 0,5 | 2,2 | 0,8 | 4,0 | 3,5 | 17,0 | 12,9 | 63,3 |
| 9,5 | 12,1 | 3,2 | 4,1 | 6,2 | 7,9 | 43,5 | 55,4 | Bischhofsfeintz | 29 168 | 8,2 | 28,2 | 5,3 | 18,2 | 0,9 | 3,1 | 1,3 | 4,3 | 13,5 | 46,2 |
| 0,6 | 5,7 | 1,1 | 9,6 | 1,6 | 14,2 | 5,8 | 50,7 | Eger | 38 507 | 6,9 | 17,9 | 3,7 | 9,6 | 1,3 | 3,3 | 3,0 | 7,9 | 23,6 | 61,3 |
| 0,3 | 3,4 | 0,6 | 5,9 | 1,5 | 16,0 | 4,9 | 52,9 | Elbogen | 31 701 | 4,4 | 13,8 | 2,5 | 8,0 | 1,1 | 3,4 | 3,1 | 9,9 | 20,6 | 64,9 |
| Lippe | | | | | | | | Falkenau | 48 993 | 6,5 | 13,2 | 3,4 | 7,0 | 2,1 | 4,2 | 5,3 | 10,9 | 31,7 | 64,7 |
| 6,1 | 13,9 | 2,7 | 6,2 | 4,1 | 9,4 | 24,0 | 54,7 | Falkenau an der Eger, Stadt | 8 766 | 1,2 | 13,8 | 0,2 | 2,6 | 1,0 | 11,3 | 1,9 | 21,2 | 4,5 | 51,1 |
| | | | | | | | | Graslitz | 31 347 | 4,8 | 15,3 | 1,9 | 6,1 | 0,8 | 2,7 | 2,6 | 8,1 | 21,2 | 67,8 |
| 2,2 | 11,0 | 1,6 | 8,3 | 2,2 | 11,0 | 10,9 | 55,4 | Graslitz, Stadt | 11 002 | 1,9 | 17,4 | 0,3 | 2,7 | 0,5 | 4,3 | 1,7 | 15,9 | 6,6 | 59,7 |
| 3,9 | 16,3 | 1,1 | 4,5 | 2,0 | 8,0 | 13,1 | 54,2 | Kaaden | 43 454 | 10,5 | 24,0 | 6,5 | 15,0 | 1,4 | 3,2 | 3,4 | 7,8 | 21,7 | 50,0 |
| | | | | | | | | Karlsbad | 29 147 | 4,3 | 14,8 | 2,5 | 8,6 | 0,8 | 2,6 | 3,1 | 10,7 | 18,4 | 63,3 |
| | | | | | | | | Luditz | 26 784 | 9,4 | 35,2 | 6,7 | 25,1 | 0,7 | 2,5 | 1,2 | 4,6 | 8,8 | 32,6 |
| | | | | | | | | Marienbad | 29 785 | 6,4 | 21,5 | 3,3 | 11,1 | 1,1 | 3,6 | 3,6 | 12,2 | 15,4 | 51,6 |
| | | | | | | | | Mies | 56 643 | 12,5 | 22,0 | 8,2 | 14,5 | 2,3 | 4,1 | 4,3 | 7,7 | 29,3 | 51,7 |
| | | | | | | | | Neudek | 31 701 | 3,7 | 11,8 | 2,3 | 7,3 | 0,8 | 2,5 | 2,4 | 7,5 | 22,5 | 70,9 |
| | | | | | | | | Podersam | 35 286 | 9,0 | 25,4 | 6,1 | 17,1 | 0,8 | 2,4 | 1,9 | 5,4 | 17,5 | 49,7 |
| | | | | | | | | Saaz | 38 739 | 7,2 | 18,6 | 4,2 | 10,9 | 1,7 | 4,4 | 4,2 | 10,9 | 21,4 | 55,2 |
| | | | | | | | | Saaz, Stadt | 13 882 | 2,2 | 15,5 | 0,5 | 3,6 | 0,9 | 6,7 | 2,7 | 19,6 | 7,6 | 54,6 |
| | | | | | | | | Sankt Joachimsthal | 27 670 | 4,2 | 15,0 | 1,9 | 7,0 | 1,0 | 3,6 | 2,8 | 10,2 | 17,8 | 64,2 |
| | | | | | | | | Weipert, Stadt | 9 466 | 1,3 | 13,5 | 0,3 | 3,0 | 0,4 | 4,6 | 1,4 | 14,5 | 6,1 | 64,4 |
| | | | | | | | | Tachau | 49 094 | 13,4 | 27,3 | 9,9 | 20,3 | 1,5 | 3,1 | 2,9 | 5,9 | 21,4 | 43,4 |
| | | | | | | | | Tepl | 31 544 | 10,2 | 32,4 | 7,5 | 23,9 | 0,8 | 2,6 | 1,7 | 5,5 | 11,3 | 35,6 |
| | | | | | | | | Reg.-Bez. Troppau | 685 134 | 149,4 | 21,8 | 97,9 | 14,3 | 27,3 | 4,0 | 62,8 | 9,8 | 347,7 | 50,7 |
| | | | | | | | | Stadtkreis | | | | | | | | | | | |
| | | | | | | | | Troppau | 35 732 | 5,0 | 14,1 | 1,0 | 2,7 | 4,2 | 11,7 | 9,3 | 26,0 | 16,2 | 45,5 |
| | | | | | | | | Landkreise | | | | | | | | | | | |
| | | | | | | | | Barn | 31 947 | 8,9 | 27,7 | 5,5 | 17,4 | 0,9 | 2,9 | 2,0 | 6,4 | 14,6 | 45,6 |
| | | | | | | | | Freiwaldau | 59 952 | 12,3 | 20,5 | 7,0 | 11,7 | 2,1 | 3,4 | 5,2 | 8,7 | 33,4 | 55,7 |
| | | | | | | | | Freudenthal | 40 798 | 8,4 | 20,5 | 4,5 | 11,2 | 1,4 | 3,5 | 4,0 | 9,7 | 22,5 | 55,1 |
| | | | | | | | | Freudenthal, Stadt | 7 789 | 1,2 | 14,9 | 0,2 | 3,0 | 0,6 | 8,3 | 1,7 | 21,7 | 4,1 | 52,1 |
| | | | | | | | | Grulich | 24 759 | 7,3 | 29,4 | 5,4 | 21,9 | 0,8 | 3,0 | 1,2 | 4,9 | 10,1 | 40,8 |
| | | | | | | | | Hohenstadt | 52 384 | 13,4 | 25,6 | 9,3 | 17,7 | 1,4 | 2,6 | 3,3 | 6,3 | 25,0 | 47,8 |
| | | | | | | | | Jägerndorf | 52 377 | 11,2 | 21,4 | 5,9 | 11,3 | 3,2 | 6,0 | 5,4 | 10,4 | 26,7 | 60,9 |
| | | | | | | | | Jägerndorf, Stadt | 20 371 | 2,4 | 11,9 | 0,6 | 2,8 | 2,3 | 11,2 | 3,8 | 18,4 | 11,3 | 55,7 |
| | | | | | | | | Landskron | 27 519 | 8,0 | 29,1 | 5,7 | 20,8 | 0,9 | 3,4 | 1,6 | 5,7 | 11,3 | 41,0 |
| | | | | | | | | Mährisch-Schönberg | 63 109 | 12,5 | 19,8 | 8,0 | 12,7 | 3,0 | 4,7 | 6,8 | 10,9 | 32,8 | 51,9 |
| | | | | | | | | Mährisch-Schönberg, Stadt .. | 11 381 | 1,8 | 15,6 | 0,3 | 2,2 | 1,7 | 15,3 | 3,2 | 28,5 | 4,4 | 38,4 |
| | | | | | | | | Mährisch-Trübau | 31 539 | 7,9 | 25,0 | 6,0 | 19,0 | 1,2 | 3,9 | 2,2 | 6,9 | 14,2 | 45,2 |
| | | | | | | | | Neutitschein | 72 750 | 13,9 | 19,1 | 9,8 | 13,5 | 2,6 | 3,6 | 7,1 | 9,7 | 39,4 | 54,1 |
| | | | | | | | | Neutitschein, Stadt | 10 359 | 1,3 | 12,8 | 0,2 | 1,7 | 1,0 | 9,3 | 2,4 | 22,8 | 5,5 | 53,4 |
| | | | | | | | | Römerstadt | 23 289 | 4,6 | 19,7 | 2,9 | 12,5 | 0,6 | 2,6 | 2,0 | 8,6 | 13,2 | 56,6 |
| | | | | | | | | Sternberg | 37 206 | 8,5 | 22,8 | 5,1 | 13,7 | 1,6 | 4,2 | 3,1 | 8,4 | 18,9 | 50,9 |
| | | | | | | | | Sternberg, Stadt | 8 801 | 1,2 | 13,3 | 0,2 | 2,5 | 0,7 | 7,6 | 1,6 | 18,5 | 5,1 | 58,1 |
| | | | | | | | | Troppau | 41 511 | 9,8 | 23,6 | 7,2 | 17,4 | 0,9 | 2,1 | 2,6 | 6,2 | 21,0 | 50,7 |
| | | | | | | | | Wagstadt | 46 917 | 7,3 | 15,6 | 7,4 | 15,8 | 1,3 | 2,8 | 4,0 | 8,4 | 26,9 | 57,4 |
| | | | | | | | | Zwittau | 43 345 | 10,4 | 24,1 | 7,0 | 16,1 | 1,3 | 3,0 | 3,1 | 7,2 | 21,5 | 49,6 |
| | | | | | | | | Zwittau, Stadt | 8 292 | 1,3 | 15,1 | 0,2 | 2,8 | 0,5 | 6,1 | 1,8 | 21,7 | 4,5 | 54,3 |

Noch: Die Ständige Bevölkerung nach Wirtschaftsabteilungen am 17. Mai 1939

| Reichsteile, größere und kleinere Verwaltungsbezirke, Gemeinden mit 10 000 und mehr Einwohnern ¹⁾ | Ständige Be- völkerung ²⁾ | Davon entfielen auf die Wirtschaftsabteilungen | | | | | | | | | | | | Am 16. Juni 1933 entfielen auf Land- und Forstwirtschaft | |
|--|--|--|------|---------------------------|------|-----------------------|------|--|------|----------------------|-----|-----------------------------|------|--|---------------------------------------|
| | | Land- und Forstwirtschaft | | Industrie und Handwerk | | Handel und Verkehr | | Öffentl. Dienst und private Dienstleistung | | Häusliche Dienste | | Selbständige Berufsllose | | in 1000 | vH der Gesamt- bevölke- rung |
| | | in 1000 | vH | in 1000 | vH | in 1000 | vH | in 1000 | vH | in 1000 | vH | in 1000 | vH | | |
| Noch: Reichsgau Sudetenland | | | | | | | | | | | | | | | |
| Landkreise | | | | | | | | | | | | | | | |
| Asch | 44 690 | 2,9 | 6,4 | 29,7 | 66,5 | 4,5 | 10,1 | 2,3 | 5,1 | 0,4 | 1,0 | 4,9 | 10,9 | . | . |
| Asch, Stadt | 23 123 | 0,2 | 1,0 | 15,2 | 65,8 | 3,0 | 12,9 | 1,7 | 7,2 | 0,3 | 1,5 | 2,7 | 11,6 | . | . |
| Bischofteinitz | 33 434 | 14,4 | 43,2 | 10,8 | 32,3 | 1,8 | 5,5 | 1,8 | 5,4 | 0,3 | 0,8 | 4,3 | 12,8 | . | . |
| Eger | 43 270 | 9,1 | 21,1 | 20,8 | 48,0 | 5,4 | 12,4 | 2,9 | 6,7 | 0,3 | 0,8 | 4,8 | 11,0 | . | . |
| Elbogen | 37 393 | 4,2 | 11,2 | 21,5 | 57,4 | 3,6 | 9,6 | 2,1 | 5,7 | 0,3 | 0,9 | 5,7 | 15,2 | . | . |
| Falkenau | 57 866 | 6,3 | 11,0 | 32,5 | 56,2 | 6,3 | 10,9 | 3,2 | 5,5 | 0,7 | 1,1 | 8,9 | 15,3 | . | . |
| Falkenau an der Eger, Stadt .. | 10 598 | 0,1 | 1,2 | 4,7 | 44,6 | 2,3 | 21,6 | 1,4 | 13,1 | 0,3 | 2,2 | 1,8 | 17,3 | . | . |
| Graslitz | 35 484 | 3,3 | 9,2 | 22,7 | 63,8 | 3,2 | 9,2 | 1,9 | 5,2 | 0,3 | 0,9 | 4,1 | 11,7 | . | . |
| Graslitz, Stadt | 12 597 | 0,2 | 1,4 | 7,8 | 61,8 | 1,7 | 13,6 | 1,1 | 8,8 | 0,2 | 1,7 | 1,6 | 12,7 | . | . |
| Kaaden | 50 257 | 15,5 | 30,8 | 18,6 | 37,0 | 5,9 | 11,8 | 2,9 | 5,8 | 0,6 | 1,1 | 6,8 | 13,5 | . | . |
| Karlsbad | 34 068 | 4,7 | 13,8 | 17,7 | 51,7 | 4,5 | 13,2 | 2,0 | 5,9 | 0,3 | 0,9 | 4,9 | 14,5 | . | . |
| Luditz | 30 109 | 17,1 | 56,7 | 6,0 | 20,0 | 2,2 | 7,3 | 1,3 | 4,2 | 0,2 | 0,7 | 3,3 | 11,1 | . | . |
| Marienbad | 33 688 | 7,8 | 23,2 | 9,3 | 27,5 | 7,9 | 23,5 | 4,2 | 12,4 | 0,6 | 1,8 | 3,9 | 11,6 | . | . |
| Mies | 68 504 | 20,8 | 30,3 | 25,3 | 37,0 | 4,6 | 6,8 | 5,3 | 7,7 | 0,6 | 0,9 | 11,9 | 17,3 | . | . |
| Neudeck | 36 001 | 4,2 | 11,6 | 22,9 | 63,5 | 2,8 | 7,9 | 1,6 | 4,5 | 0,2 | 0,6 | 4,3 | 11,9 | . | . |
| Podersam | 39 903 | 19,1 | 47,7 | 10,8 | 27,1 | 3,2 | 8,1 | 1,9 | 4,7 | 0,3 | 0,8 | 4,6 | 11,6 | . | . |
| Saaz | 44 286 | 15,3 | 34,6 | 11,9 | 26,9 | 7,7 | 17,4 | 3,1 | 7,0 | 0,7 | 1,6 | 5,6 | 12,5 | . | . |
| Saaz, Stadt | 16 247 | 1,1 | 7,1 | 5,9 | 36,3 | 4,5 | 27,9 | 1,8 | 11,2 | 0,5 | 2,9 | 2,4 | 14,6 | . | . |
| Sankt Joachimsthal | 32 242 | 3,7 | 11,5 | 18,1 | 56,3 | 3,8 | 11,7 | 1,8 | 5,6 | 0,2 | 0,7 | 4,6 | 14,2 | . | . |
| Weipert, Stadt | 10 667 | 0,3 | 2,2 | 7,1 | 66,6 | 1,3 | 12,4 | 0,7 | 6,6 | 0,1 | 0,9 | 1,2 | 11,3 | . | . |
| Tachau | 56 328 | 23,7 | 42,1 | 17,6 | 31,3 | 4,3 | 7,5 | 3,0 | 5,3 | 0,5 | 0,9 | 7,2 | 12,9 | . | . |
| Tepl | 35 781 | 17,5 | 48,9 | 8,9 | 24,8 | 3,1 | 8,7 | 1,8 | 4,9 | 0,3 | 0,8 | 4,2 | 11,9 | . | . |
| Reg.-Bez. Troppau | 803 537 | 231,6 | 28,8 | 313,2 | 39,0 | 76,4 | 9,5 | 53,4 | 6,7 | 10,5 | 1,3 | 118,4 | 14,7 | . | . |
| Stadtkreis | | | | | | | | | | | | | | | |
| Troppau | 45 740 | 1,9 | 4,2 | 14,7 | 32,2 | 8,9 | 19,5 | 8,6 | 18,8 | 1,6 | 3,4 | 10,0 | 21,9 | . | . |
| Landkreise | | | | | | | | | | | | | | | |
| Bärn | 36 943 | 14,3 | 38,7 | 13,1 | 35,4 | 2,3 | 6,4 | 1,8 | 5,0 | 0,4 | 1,0 | 5,0 | 13,5 | . | . |
| Freiwaldau | 69 831 | 17,6 | 25,2 | 30,3 | 43,4 | 6,5 | 9,4 | 4,4 | 6,3 | 1,1 | 1,6 | 9,9 | 14,1 | . | . |
| Freudenthal | 47 782 | 12,1 | 25,3 | 20,8 | 43,6 | 4,1 | 8,5 | 3,1 | 6,6 | 0,7 | 1,4 | 7,0 | 14,6 | . | . |
| Freudenthal, Stadt | 9 569 | 0,5 | 5,7 | 4,1 | 42,7 | 1,4 | 14,6 | 1,5 | 15,4 | 0,3 | 3,0 | 1,8 | 18,6 | . | . |
| Grulich | 29 161 | 12,6 | 43,3 | 8,2 | 28,2 | 2,1 | 7,1 | 1,6 | 5,5 | 0,3 | 0,8 | 4,4 | 15,1 | . | . |
| Hohenstadt | 59 973 | 21,7 | 36,2 | 23,0 | 38,4 | 4,2 | 7,0 | 2,9 | 4,8 | 0,6 | 0,9 | 7,6 | 12,7 | . | . |
| Jägerndorf | 61 777 | 14,4 | 23,3 | 23,6 | 38,3 | 8,7 | 13,9 | 4,8 | 7,8 | 0,9 | 1,5 | 9,4 | 15,2 | . | . |
| Jägerndorf, Stadt | 24 174 | 0,9 | 3,9 | 11,0 | 45,6 | 4,9 | 20,1 | 3,0 | 12,5 | 0,6 | 2,2 | 3,8 | 15,7 | . | . |
| Landskron | 32 635 | 12,8 | 39,1 | 10,1 | 30,9 | 2,8 | 8,8 | 1,6 | 4,8 | 0,2 | 0,7 | 5,1 | 15,7 | . | . |
| Mährisch-Schönberg | 75 328 | 18,6 | 24,7 | 29,4 | 39,0 | 8,9 | 11,8 | 5,1 | 6,7 | 1,1 | 1,6 | 12,2 | 16,2 | . | . |
| Mährisch-Schönberg, Stadt | 14 753 | 0,3 | 1,9 | 4,5 | 30,2 | 3,4 | 23,2 | 2,6 | 17,9 | 0,6 | 3,9 | 3,4 | 22,9 | . | . |
| Mährisch-Trübau | 35 529 | 13,6 | 38,4 | 12,4 | 35,0 | 2,5 | 6,9 | 2,6 | 7,4 | 0,4 | 1,1 | 4,0 | 11,2 | . | . |
| Neutitschein | 83 902 | 21,9 | 26,2 | 37,6 | 44,8 | 7,1 | 8,4 | 5,1 | 6,1 | 1,1 | 1,2 | 11,1 | 13,3 | . | . |
| Neutitschein, Stadt | 12 925 | 0,1 | 1,2 | 6,2 | 47,7 | 1,6 | 12,2 | 2,0 | 15,9 | 0,4 | 3,3 | 2,6 | 19,9 | . | . |
| Römerstadt | 26 936 | 7,6 | 28,5 | 12,5 | 46,3 | 1,7 | 6,2 | 1,2 | 4,5 | 0,3 | 1,0 | 3,6 | 13,5 | . | . |
| Sternberg | 45 951 | 13,9 | 30,3 | 15,1 | 32,9 | 3,6 | 7,7 | 4,0 | 8,7 | 0,7 | 1,4 | 8,7 | 19,0 | . | . |
| Sternberg, Stadt | 12 141 | 0,3 | 2,7 | 4,7 | 39,1 | 1,4 | 11,4 | 2,0 | 16,3 | 0,4 | 3,0 | 3,3 | 27,5 | . | . |
| Troppau | 47 721 | 18,1 | 37,9 | 17,6 | 36,9 | 3,4 | 7,2 | 2,0 | 4,2 | 0,4 | 0,8 | 6,2 | 13,0 | . | . |
| Wagstadt | 54 696 | 14,1 | 25,9 | 24,7 | 45,2 | 5,3 | 9,7 | 2,3 | 4,1 | 0,5 | 0,9 | 7,8 | 14,2 | . | . |
| Zwittau | 49 632 | 16,2 | 32,6 | 19,9 | 40,0 | 4,3 | 8,8 | 2,4 | 4,9 | 0,5 | 1,0 | 6,3 | 12,7 | . | . |
| Zwittau, Stadt | 10 405 | 0,2 | 1,7 | 5,2 | 50,4 | 1,4 | 13,7 | 1,2 | 11,1 | 0,3 | 2,8 | 2,1 | 20,3 | . | . |

¹⁾ ²⁾ siehe Anmerkungen auf S. 351.

Wirtschaftsdaten und Bücheranzeigen siehe 3. Umschlagseite

Zuschriften, die den Inhalt der Zeitschrift betreffen, Besprechungstücke usw. sind zu richten an das Statistische Reichsamt, Berlin C 2, Neue Königstr. 27—37. Bestellungen nehmen der Verlag für Sozialpolitik, Wirtschaft und Statistik, Paul Schmidt, Berlin SW 68, Wilhelmstr. 42 (Fernspr. 11 08 81 und 11 72 06), alle Buchhandlungen und Postämter an. Für Anzeigen verantwortlich: Gertrud Voigt, Berlin. Z. Z. Pl. 2. — Gedruckt in der Reichsdruckerei.