

# wirtschaft und statistik $\frac{7}{71}$



**Herausgeber: Statistisches Bundesamt Wiesbaden**

**Verlag: W. Kohlhammer Stuttgart und Mainz**

# Inhalt

Seite

|  |     |
|--|-----|
| Zusammenfassende Übersicht .....   | 389 |
| Kurven zur Wirtschaftsentwicklung .....  | 390 |
| Wirtschaftszahlen .....  | 391 |
| Reduzierte Stichproben (Dargestellt am Beispiel der Erhebungen im Handel und Gastgewerbe) .. | 393 |
| Regionale Verteilung des Bauhauptgewerbes (Ergebnis der Totalerhebung 1970) .....            | 398 |

## Statistische Umschau

### Bevölkerung

|   |     |
|---|-----|
| Entwicklung der Sterblichkeit seit 1961 nach den abgekürzten Sterbetafeln ..... | 405 |
|---|-----|

### Gesundheitswesen

|   |     |
|---|-----|
| Geschlechtskrankheiten im 2. Halbjahr 1970 .... | 410 |
|---|-----|

### Wahlen

|   |     |
|---|-----|
| Wahlverhalten in Stadt und Land (Ergebnis der Bundestagswahlstatistik 1969) ..... | 412 |
|---|-----|

### Erwerbstätigkeit

|   |     |
|---|-----|
| Frauen mit Teilzeitarbeit (Ergebnis des Mikrozensus) .....      | 416 |
| Berufs- und Ausbildungspendler (Ergebnis des Mikrozensus) ..... | 419 |

### Handwerk

|  |     |
|--|-----|
| Betriebe, Beschäftigte und Gesamtumsatz des Handwerks nach Gewerbebezügen (Ergebnis der Handwerkszählung 1968) ..... | 422 |
|--|-----|

### Wohnungen

|  |     |
|--|-----|
| Bestand an Wohngebäuden und Wohnungen am Jahresende 1970 .....                                   | 427 |
| Wohnungen nach Art, Alter und Ausstattung (Ergebnis der Gebäude- und Wohnungszählung 1968) ..... | 428 |

### Fremdenverkehr

|  |     |
|--|-----|
| Fremdenverkehr im Winterhalbjahr 1970/71 ... | 433 |
|--|-----|

### Finanzen und Steuern

|   |     |
|---|-----|
| Struktur der Hochschulausgaben .....                  | 436 |
| Ausgaben und Einnahmen der Bezirksverbände 1969 ..... | 439 |

### Preise

|                           |     |
|---------------------------|-----|
| Preise im Juni 1971 ..... | 441 |
|---------------------------|-----|

## Anhang

|   |     |
|---|-----|
| Systematisches Inhaltsverzeichnis, Januar bis Juli 1971, Heft 1 bis 7 ..... | 442 |
| Veröffentlichungen vom 16. Juni bis 20. Juli 1971                           | 445 |

## Statistische Monatszahlen

|                        |      |
|------------------------|------|
| Inhaltsübersicht ..... | 369* |
|------------------------|------|

Die Angaben beziehen sich auf das Bundesgebiet. Falls Berlin (West) noch nicht einbezogen ist, wird dies besonders vermerkt.

Nachdruck nur mit Quellenangabe unter Einsendung von zwei Belegexemplaren gestattet.

**Herausgeber:** Statistisches Bundesamt

**Schriftleitung:** Dipl.-Kfm. Patrick Schmidt,  
Präsident des Statistischen Bundesamtes,  
62 Wiesbaden, Gustav-Stresemann-Ring 11, Postfach 828

**Druck:** Mainzer Verlagsanstalt und Druckerei  
Will und Rothe KG  
65 Mainz, Große Bleiche 44—50, Postfach 3120

**Erscheinungsfolge:** monatlich

**Preis:** DM 9,—

**Jahresabonnement (12 Hefte):** DM 100,—  
zuzüglich Versandkosten.

**Bestellnummer:** 100300—710207

**Auslieferung:** Verlag W. Kohlhammer GmbH,  
Abt. Veröffentlichungen des Statistischen Bundesamtes,  
65 Mainz 42, Philipp-Reis-Straße 3, Postfach 120

Die Kündigung des Abonnements ist nur zum Jahresende unter Einhaltung einer vierteljährlichen Kündigungsfrist möglich.

Zuschriften, die den Inhalt der Zeitschrift betreffen, sind an die Schriftleitung zu richten.

| Contents   | Page |
|--|------|
| Summary survey .....   | 389  |
| Graphs on the economic development .....   | 390  |
| Economic indicators .....  | 391  |
| Reduced sample surveys (Represented by the example of the inquiries in trade, hotel and restaurant industry) .....           | 393  |
| Regional distribution of building industry proper (Results of the total enumeration, 1970) .....                             | 398  |
| <br>Statistical Review   |      |
| Population   |      |
| Development of mortality since 1961 according to the abridged life tables .....  | 405  |
| Public health  |      |
| Venereal diseases in the 2nd half of 1970 .....  | 410  |
| Elections  |      |
| Voting behaviour in urban and rural areas (Results of the elections to the Bundestag, 1969) ...                              | 412  |
| Employment   |      |
| Women in part-time employment (Results of the Microcensus) .....   | 416  |
| Occupational and training commuters (Results of the Microcensus) .....   | 419  |
| Handicrafts  |      |
| Local units, persons engaged and total turnover of handicrafts by branches (Results of the 1968 Census of Handicrafts) ..... | 422  |
| Dwellings  |      |
| Stock of residential buildings and dwellings at the end of 1970 .....  | 427  |
| Dwellings by type, age and equipment (Results of the Census of Buildings and Dwellings 1968) .....                           | 428  |
| Tourism  |      |
| Tourism in the winter half-year of 1970/71 ....  | 433  |
| Finance and taxes  |      |
| Structure of the expenditure for institutions of higher education .....  | 436  |
| Expenditure and revenue of regional communal associations, 1969 .....  | 439  |
| Prices   |      |
| Prices in June 1971 .....  | 441  |
| <br>Appendix   |      |
| Systematic table of contents, January to July 1971, Nos. 1 to 7 .....  | 442  |
| Publications from 16 June to 20 July 1971 .....  | 445  |
| <br>Monthly Statistical Figures  |      |
| Contents .....   | 369* |

Data relate to the Federal Republic. Special mention has been made of cases where Berlin (West) is not yet included.

Reproduction of the contents of this publication is subject to acknowledgement of the source and submission of two voucher copies.

| Table des matières  | Pages |
|---|-------|
| Exposé général .....  | 389   |
| Courbes relatives à l'évolution économique .....  | 390   |
| Données d'ensemble sur l'économie .....   | 391   |
| Enquêtes par sondage réduites (étudiées à l'exemple des enquêtes dans le commerce, l'hôtellerie et aux restaurants) .....                                     | 393   |
| Distribution régionale de l'activité principale du bâtiment (Résultats de l'enquête exhaustive de 1970) .....   | 398   |
| <br>Revue statistique   |       |
| Population  |       |
| Evolution de la mortalité depuis 1961 suivant les tables de mortalité abrégées .....  | 405   |
| Santé publique  |       |
| Maladies vénériennes au 2ème semestre de 1970 .....   | 410   |
| Elections   |       |
| Comportement électoral de la population urbaine et rurale (Résultats des élections du Bundestag de 1969) .....  | 412   |
| Emploi  |       |
| Emploi féminin à temps partiel (Résultats du dénombrement par sondage « Mikrozensus ») ..   | 416   |
| Navetteurs pour raison professionnelle ou d'études (Résultats du dénombrement par sondage « Mikrozensus ») .....  | 419   |
| Artisanat   |       |
| Etablissements, personnes occupées et chiffre d'affaires global de l'artisanat par branche d'activité (Résultats du recensement de l'artisanat de 1968) ..... | 422   |
| Logements   |       |
| Nombre d'immeubles à usage d'habitation et nombre de logements à la fin de 1970 .....   | 427   |
| Logements par catégorie, âge et équipement (Résultats du recensement des immeubles et des logements 1968) .....   | 428   |
| Tourisme  |       |
| Tourisme au semestre d'hiver de 1970/71 .....   | 433   |
| Finances et impôts  |       |
| Structure des dépenses pour les établissements de l'enseignement supérieur .....  | 436   |
| Dépenses et recettes des associations régionales des communes en 1969 .....   | 439   |
| Prix  |       |
| Prix en juin 1971 .....   | 441   |
| <br>Annexe  |       |
| Table systématique de janvier à juillet 1971, Nos. 1 à 7 .....  | 442   |
| Publications du 16 juin au 20 juillet 1971 .....  | 445   |
| <br>Chiffres statistiques mensuels  |       |
| Table des matières .....  | 369*  |

Les données se rapportent au territoire de la République fédérale, mention expresse étant faite des cas où Berlin-Ouest n'a pas encore été inclus.

Toute reproduction est autorisée sous réserve de l'indication de la source et de l'envoi de deux exemplaires justificatifs.

## Abkürzungen

|  |                           |
|--|---------------------------|
| WiSta = Wirtschaft und Statistik                                 | cbm = Kubikmeter          |
| MD = Monatsdurchschnitt  | l = Liter                 |
| VjD = Vierteljahresdurchschnitt                                  | hl = Hektoliter           |
| HjD = Halbjahresdurchschnitt                                     | kg = Kilogramm            |
| JD = Jahresdurchschnitt  | dz = Doppelzentner        |
| D = Durchschnitt nicht kumulierbarer, nicht addierfähiger Massen | t = Tonne (1000 kg)       |
| Pf = Pfennig   | BRT = Bruttoregistertonne |
| RM = Reichsmark  | NRT = Nettoregistertonne  |
| DM = Deutsche Mark   | SKE = Steinkohleneinheit  |
| \$ = Dollar  | PS = Pferdestärke         |
| £ = Pfund Sterling   | kWh = Kilowattstunde      |
| cts = Cents  | Shj. = Sommerhalbjahr     |
| sh = Schilling   | Whj. = Winterhalbjahr     |
| d = Pence  | Std = Stunde              |
| Mill. = Millionen  | % = Prozent               |
| Mrd. = Milliarden  | ‰ = Promille              |
| qm = Quadratmeter  | aT = auf Tausend          |
| km = Kilometer   | BG = Bundesgebiet         |
| a = Ar   | SchH = Schleswig-Holstein |
| ha = Hektar  | Hmb = Hamburg             |
| qkm = Quadratkilometer   | Ndsa = Niedersachsen      |
| Pkm = Personenkilometer  | Brm = Bremen              |
| tkm = Tonnenkilometer  | NW = Nordrhein-Westfalen  |
| ccm = Kubikzentimeter  | Hess = Hessen             |
|  | RhPf = Rheinland-Pfalz    |
|  | BaWü = Baden-Württemberg  |
|  | Bay = Bayern              |
|  | Saar = Saarland           |
|  | BlnW = Berlin (West)      |

## Zeichenerklärung

|   |
|---|
| p = vorläufige Zahl   |
| r = berichtigte Zahl  |
| s = geschätzte Zahl   |
| — = nichts vorhanden  |
| 0 = mehr als nichts, aber weniger als die Hälfte der kleinsten Einheit, die in der Tabelle zur Darstellung gebracht werden kann |
| · = kein Nachweis vorhanden   |
| ... = Angaben fallen später an  |
| × = Nachweis ist nicht sinnvoll bzw. Fragestellung trifft nicht zu  |
| / = kein Nachweis, da das Ergebnis nicht ausreichend genau ist  |
| (.) = Nachweis unter dem Vorbehalt, daß das Ergebnis erhebliche Fehler aufweisen kann   |

Abweichungen in den Summen ergeben sich durch Runden der Zahlen.

Grundsätzliche Änderungen innerhalb der Reihe, die den zeitlichen Vergleich beeinträchtigen, sind durch einen Querstrich in der Zahlenreihe angedeutet. Über die Art der Änderung geben die Fußnoten nähere Auskunft.

# Zusammenfassende Übersicht

## Bevölkerung

Untersuchungen zur Entwicklung der Sterblichkeit für den Zeitraum von 1961 bis 1968 haben — abgesehen vom Rückgang der Sterblichkeit innerhalb der ersten Lebensjahre — ein für Männer und Frauen unterschiedliches Ergebnis erbracht. Bei den Männern ist das Sterberisiko in mehreren Altersgruppen gestiegen. Demgegenüber ist die Lebenserwartung der Frauen in allen Altersgruppen gestiegen. Während 1961 die durchschnittliche Lebenserwartung neugeborener Mädchen mit 72,39 Jahren die der Knaben um 5,53 Jahre übertraf, übersteigt sie 1968 mit 73,51 Jahren die Lebenserwartung der Knaben um 6,12 Jahre. Unter der Annahme, daß die Entwicklung der Sterblichkeit der letzten Jahre sich auch in Zukunft fortsetzt, würde die Lebenserwartung der Frauen bis 1975 für alle Altersgruppen weiter steigen. 1975 läge die Lebenserwartung der neugeborenen Mädchen bei 74,67 Jahren und für neugeborene Knaben bei 68,06 Jahren.

## Gesundheitswesen

Im 2. Halbjahr 1970 wurden rd. 39 100 Erkrankungen an ansteckungsfähigen Geschlechtskrankheiten gemeldet. Bei den Erkrankten handelt es sich überwiegend um Personen männlichen Geschlechts (rd. 71%). Auf Tripper (Gonorrhoe) entfielen bei beiden Geschlechtern rd. 91%, auf Syphilis (Lues) dagegen nur rd. 8% der Erkrankungen.

## Wahlen

Nach der weiteren Auswertung der Ergebnisse der Bundestagswahl 1969 wurde festgestellt, daß die Wahlberechtigten in kleineren Gemeinden häufiger zur Wahlurne gegangen sind als die Wahlberechtigten in Großstädten. Wie bei früheren Wahlen bekam die SPD auch 1969 in den größeren Gemeinden mehr Stimmen als in den mittleren und kleinen. Bei der CDU/CSU dagegen verhält es sich umgekehrt.

## Erwerbstätigkeit

Die Zahl der abhängig erwerbstätigen Frauen, die Teilzeitarbeit leisten, d. h. weniger als 40 Stunden wöchentlich arbeiten, ist in den letzten Jahren sehr viel stärker gestiegen als die Zahl der erwerbstätigen Frauen überhaupt. Diese Zunahme war am größten bei Müttern und am geringsten bei unverheirateten Frauen ohne Kinder. Von den erwerbstätigen verheirateten Frauen mit Kindern arbeitet jede zweite, von den erwerbstätigen nichtverheirateten Frauen ohne Kinder dagegen nur jede neunte in einer Teilzeitbeschäftigung.

Wie die Ergebnisse einer Zusatzbefragung des Mikrozensus vom Oktober 1969 zeigen, hat der Anteil der Pendler an den Erwerbstätigen, Schülern und Studenten gegenüber 1961 beachtlich zugenommen. 1961 pendelten 6,8 Mill., darunter 6,1 Mill. oder 24% der Erwerbstätigen und 0,7 Mill. oder 10% der Schüler und Studenten; im Oktober 1969 waren es 9,5 Mill., darunter 7,7 Mill. oder 30% aller Erwerbstätigen und 1,8 Mill. oder 19% aller Schüler und Studenten.

## Landwirtschaft

Nach dem Ergebnis der Viehzwischenzählung im Bundesgebiet ohne Berlin am 3. Juni 1971 ist gegenüber 3. Juni 1970 der Bestand an Schweinen mit 20,4 Mill. um 3,5% gestiegen, während der an Rindern mit 14,4 Mill. um 1,7% und der an Schafen mit 1,08 Mill. um 0,5% abnahm.

## Industrie und Handwerk

Die industrielle Produktion blieb im Mai 1971 gegenüber dem Vormonat fast unverändert. Der von Kalenderunregelmäßigkeiten bereinigte Index der industriellen Nettoproduktion lag mit einem Stand von 168,5 (1962 = 100) um 0,1% höher als im Vormonat, aber um 3,0% niedriger als im Mai 1970. Das Produktionsvolumen für den Zeitraum Januar/Mai 1971 war um 2,8% größer als im Januar/Mai 1970.

Nach den Ergebnissen der Handwerkszählung 1968 wurden rd. 614 800 Betriebe (einschl. Nebenbetriebe) ermittelt, in denen 4,09 Mill. Personen tätig waren. Der gesamte Umsatz dieser Betriebe belief sich im Jahre 1967 auf rd. 142,1 Mrd. DM. Gegenüber 1963 verzeichnete die Zahl der Betriebe einen Rückgang um 44 300 oder um 6,7%, die Beschäftigtenzahl dagegen eine Zunahme um rd. 115 100 oder um 2,9%. Der Gesamtumsatz wies gegenüber 1962 eine nominelle Steigerung um 44,0 Mrd. DM oder um 45% aus.

## Bauwirtschaft und Wohnungen

Im Bauhauptgewerbe lag die Zahl der Beschäftigten im Mai 1971 mit 1544 000 um 0,2% höher als Ende Mai 1970. Im Zeitraum Januar/Mai 1971 sind 9,0% Arbeitsstunden mehr geleistet worden als im Januar/Mai 1970.

Die regionale Verteilung des Bauhauptgewerbes auf Grund der Ergebnisse der Totalerhebung 1970 wurde erstmals u. a. für Bundesausbaugebiete, für hinter der allgemeinen Entwicklung zurückgebliebenen Gebiete, für Gebiete, bei denen ein Zurückbleiben hinter der allgemeinen Entwicklung zu befürchten ist und für das Zonenrandgebiet, in einem Aufsatz dargestellt.

Ende 1970 standen für die private Nutzung 20,8 Mill. Wohnungen zur Verfügung, von denen 42% in kreisfreien Städten lagen. Ende 1969 waren es knapp 20,4 Mill. Wohnungen

## Bauwirtschaft und Wohnungen

mit rund 43% in kreisfreien Städten. Die Zahl der Wohngebäude belief sich Ende 1970 auf 9,2 Mill. Gegenüber Ende des Vorjahres ergibt sich eine Bestandszunahme um 1,9%.

Nach den Ergebnissen der Gebäude- und Wohnungszählung 1968 zeigt die Darstellung der Wohnungen nach Ausstattungstypen in Verbindung mit dem Baualter und der Gebäudeart sowie dem Eigentumsverhältnis ein sehr differenziertes Bild. Gut jede fünfte Wohnung (21%) wurde noch im vergangenen Jahrhundert — bis 1900 — gebaut; 11% stammen aus den Jahren 1901 bis 1918 und 17% entstanden zwischen 1919 und 1948, während über die Hälfte (51%) des Wohnungsbestandes 1949 und später errichtete Neubauwohnungen waren. 30% aller Wohnungen gehörten zu dem besten Ausstattungstyp (mit Bad, WC und Sammelheizung) und weitere 38% besaßen Bad und WC; kein Bad, aber WC in der Wohnung hatten 12% und bei 9% lag das WC außerhalb der Wohnung im Gebäude, während bei 12% der Wohnungen das WC fehlte oder außerhalb des Gebäudes lag.

## Groß- und Einzelhandel, Gastgewerbe, Fremdenverkehr

Die laufenden Stichprobenerhebungen im Handel und Gastgewerbe wurden 1970 auf einen neuen Berichtsfirmenkreis umgestellt. Aufgrund dieser Umstellung sind stärkere Differenzen als bisher in den Umsatz-Meßzahlen und auch beim Jahresvergleich zu erwarten. Daher wurde geplant, einen Teil des alten Berichtsfirmenkreises beizubehalten, um den Vergleich 1970 zu 1969 ohne größere Brüche zu ermöglichen. Die einschneidende Voraussetzung für die Reduzierung des Berichtsfirmenkreises war ein Verzicht auf die tiefe wirtschaftssystematische Untergliederung. In einem Aufsatz werden verschiedene Möglichkeiten der Reduzierung untersucht und deren Ergebnisse sowie der endgültige Auswahlplan und schließlich die Auswahl dargestellt.

Im Winterhalbjahr 1970/71 (Oktober bis März) sind in den Beherbergungsbetrieben und Privatquartieren der rd. 2 640 Berichtsgemeinden des Bundesgebietes rd. 54,9 Mill. Übernachtungen, davon 50,0 Mill. von Inlandsgästen und 4,9 Mill. von Auslandsgästen gezählt worden. Das waren jeweils 4% mehr als im Winterhalbjahr 1969/70.

## Außenhandel

Die Ergebnisse des Außenhandels für den Monat Juni 1971 lagen bei Redaktionsschluß dieses Heftes noch nicht vor. Erste Ergebnisse werden im „Statistischen Wochendienst“ Anfang August veröffentlicht.

## Finanzen und Steuern

Für wissenschaftliche Hochschulen wurden 1969 5,2 Mrd. DM und 1970 6,1 Mrd. DM ausgegeben. Damit zeichnet sich für 1970 wiederum eine überproportionale Zunahme dieser Ausgaben (+ 18%) gegenüber der Entwicklung der gesamten staatlichen Ausgaben (+ 10%) ab.

Die kommunalen Bezirksverbände haben im Rechnungsjahr 1969 3,34 Mrd. DM ausgegeben, das sind 13,2% mehr als 1968.

## Preise

Die Preise sind an den internationalen Rohstoffmärkten von Mitte Juni bis Mitte Juli 1971 leicht gestiegen. Am deutschen Binnenmarkt ist der Index der Erzeugerpreise landwirtschaftlicher Produkte von Mai bis Juni 1971 um 0,2% gestiegen, er lag aber um 5,4% niedriger als im Juni 1970. Der Index der Erzeugerpreise industrieller Produkte ist von Mai bis Juni 1971 um 0,3% gestiegen und lag um 4,9% höher als im Juni 1970. Der Index der Großhandelsverkaufspreise hat sich im Juni um 1,3% erhöht, er lag um 4,6% über dem Stand im Juni 1970. Der Index der Einzelhandelspreise ist im Juni 1971 um 0,3% gestiegen und lag um 5,0% höher als im Juni 1970. Der Preisindex für die Lebenshaltung aller privaten Haushalte ist von Mai bis Juni 1971 um 0,4% gestiegen, er lag um 5,0% höher als im Juni 1970. Der vierteljährlich berechnete Baupreisindex für Wohngebäude lag im Mai 1971 um 5% höher als im Februar 1971 und um 11% über dem Stand im Mai 1970.

## Löhne und Gehälter

Der durchschnittliche Bruttostundenverdienst der Industriearbeiter erhöhte sich im April 1971 gegenüber Januar 1971 bei männlichen Arbeitern um 1% auf 7,08 DM und bei Arbeiterinnen um 1,6% auf 4,93 DM.

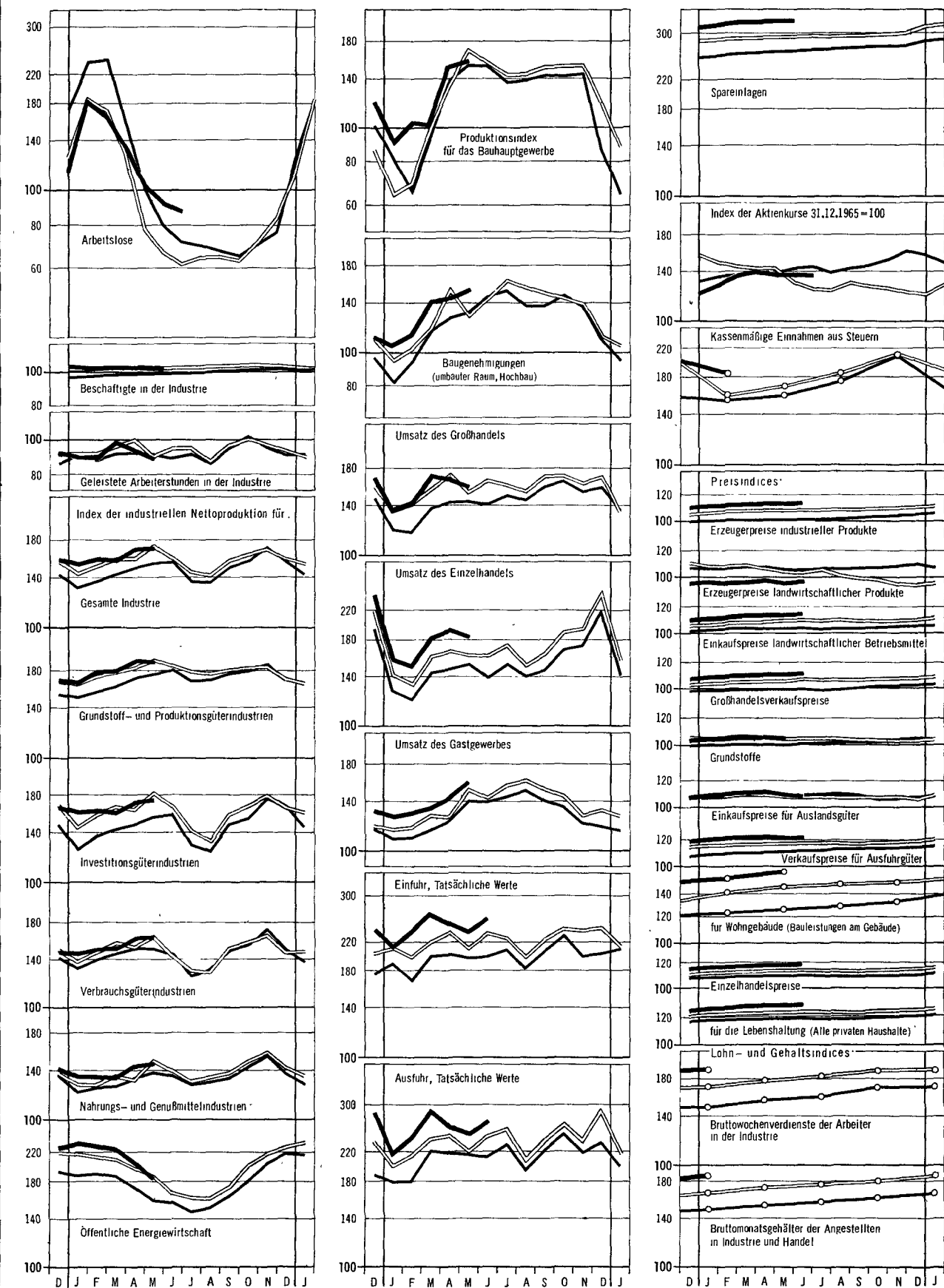
Der durchschnittliche Bruttomonatsverdienst der Angestellten in Industrie und Handel erhöhte sich von Januar 1971 bis April 1971 bei männlichen Angestellten um 2,1% auf 1663 DM und bei weiblichen Angestellten um 2,5% auf 1025 DM.

In der gewerblichen Wirtschaft und bei Gebietskörperschaften sind in der Zeit von Januar bis April 1971 für 13% der Arbeiter die tariflichen Stundenlöhne um durchschnittlich 10% gestiegen; die tariflichen Monatsgehälter für 27% der Angestellten haben um 8,8% zugenommen.

Mö.

# KURVEN ZUR WIRTSCHAFTSENTWICKLUNG 1962=100, Logarithmischer Maßstab

— 1969 — — 1970 — — 1971 —



# Wirtschaftszahlen<sup>1)</sup>

| Gegenstand  | Einheit    | 1967                          | 1968   | 1969   | 1970   | 1970   | 1971   |        |        |        |        |        | Abschn.<br>Statist.<br>Monats-<br>zahlen<br>S. ... |
|---|------------|-------------------------------|--------|--------|--------|--------|--------|--------|--------|--------|--------|--------|--|
|   |            | Durchschnitt<br>bzw. Stichtag |        |        |        | Dez.   | Jan.   | Febr.  | März   | April  | Mai    | Juni   |  |
| <b>Bevölkerung</b>  |            |                               |        |        |        |        |        |        |        |        |        |        |  |
| Wohnbevölkerung   | 1 000      | 59 948                        | 60 463 | 61 195 | 61 846 | 61 846 | 61 879 | 61 931 | ...    | ...    | ...    | ...    | 372*   |
| Eheschließungen   | auf 1 000  | 8,1                           | 7,4    | 7,3    | 7,2    | 6,7    | 4,2    | 5,7    | 6,3    | 7,6    | 8,8    | ...    | 372*   |
| Lebendgeborene  | Einwohner  | 17,0                          | 16,1   | 14,8   | 13,2   | 13,2   | 12,5   | 13,5   | 14,0   | 13,2   | 12,6   | ...    | 372*   |
| Gestorbene  | und 1 Jahr | 11,5                          | 12,2   | 12,2   | 11,9   | 12,0   | 12,4   | 11,9   | 13,1   | 11,9   | 11,1   | ...    | 372*   |
| <b>Erwerbstätigkeit</b>   |            |                               |        |        |        |        |        |        |        |        |        |        |  |
| Erwerbstätige   | 1 000      | 26 292                        | 26 342 | 26 822 | 27 204 | 27 382 | ...    | ...    | ...    | ...    | ...    | ...    | —  |
| darunter Abhängige  | 1 000      | 21 180                        | 21 330 | 21 920 | 22 433 | 22 626 | ...    | ...    | ...    | ...    | ...    | ...    | —  |
| Arbeitslose   | 1 000      | 459                           | 323    | 179    | 149    | 175    | 286    | 255    | 206    | 160    | 143    | 135    | 374*   |
| Offene Stellen  | 1 000      | 302                           | 488    | 747    | 795    | 603    | 621    | 669    | 701    | 705    | 722    | 728    | 374*   |
| <b>Land- und Forstwirtschaft, Fischerei</b>                             |            |                               |        |        |        |        |        |        |        |        |        |        |  |
| Schweinebestand   | 1 000      | 19 037                        | 18 732 | 19 323 | 20 005 | 20 915 | ...    | ...    | 20 901 | ...    | ...    | 20 428 | 375*   |
| Milcherzeugung  | 1 000 t    | 1 810                         | 1 843  | 1 851  | 1 821  | 1 612  | 1 674  | 1 610  | 1 907  | 1 998  | 2 178  | ...    | 376*   |
| Gewerbl. Schlachtungen, Schlachtmenge                                   | 1 000 t    | 259                           | 279    | 287    | 299    | 316    | 307    | 278    | 338    | 304    | 298    | ...    | 376*   |
| Hochsee- und Küstenfischerei, Anlandungen                               | 1 000 t    | 52                            | 54     | 53     | 49     | 48     | 30     | 27     | 38     | 58     | 43     | ...    | 377*   |
| <b>Industrie</b>  |            |                               |        |        |        |        |        |        |        |        |        |        |  |
| Beschäftigte  | 1 000      | 7 843                         | 7 899  | 8 308  | 8 595  | 8 618  | 8 587  | 8 580  | 8 584  | 8 556  | 8 527  | ...    | 377*   |
| Geleistete Arbeiterstunden  | Mill. Std. | 916                           | 944    | 995    | 1 020  | 1 006  | 971    | 963    | 1 062  | 1 009  | 961    | ...    | 377*   |
| Umsatz  | Mill. DM   | 31 722                        | 33 800 | 39 211 | 44 072 | 47 862 | 41 656 | 42 827 | 49 788 | 46 670 | 45 223 | ...    | 377*   |
| darunter Auslandsumsatz   | Mill. DM   | 5 947                         | 6 697  | 7 747  | 8 506  | 9 819  | 8 052  | 8 472  | 10 093 | 9 154  | 9 008  | ...    | 377*   |
| Index des Auftragseingangs  |            |                               |        |        |        |        |        |        |        |        |        |        |  |
| Industrie insgesamt <sup>2)</sup>                                       | 1962 = 100 | 127                           | 147    | 180    | 188    | 193    | 174    | 180    | 217    | 202    | 190    | ...    | 379*   |
| Grundstoff- u. Produktionsgüterindustrien                               | 1962 = 100 | 127                           | 143    | 168    | 177    | 183    | 158    | 171    | 188    | 183    | 179    | ...    | 379*   |
| Investitionsgüterindustrien   | 1962 = 100 | 130                           | 155    | 204    | 213    | 224    | 203    | 201    | 251    | 216    | 207    | ...    | 379*   |
| Verbrauchsgüterindustrien   | 1962 = 100 | 123                           | 138    | 154    | 160    | 153    | 145    | 156    | 200    | 207    | 177    | ...    | 379*   |
| Index der industriellen Nettoproduktion <sup>3)</sup>                   |            |                               |        |        |        |        |        |        |        |        |        |        |  |
| Industrie insgesamt   | 1962 = 100 | 117,4                         | 131,2  | 148,2  | 157,2  | 157,7  | 153,5  | 158,5  | 158,1  | 168,4  | 168,5  | ...    | 380*   |
| ohne Bauindustrie   | 1962 = 100 | 117,5                         | 131,7  | 149,1  | 158,1  | 159,2  | 156,5  | 161,0  | 160,7  | 169,0  | 168,8  | ...    | 380*   |
| ohne öffentliche Energiewirtschaft und                                  |            |                               |        |        |        |        |        |        |        |        |        |        |  |
| ohne Bauindustrie   | 1962 = 100 | 116,6                         | 130,7  | 147,9  | 156,5  | 156,1  | 152,9  | 157,9  | 157,8  | 167,5  | 168,1  | ...    | 380*   |
| Bergbau   | 1962 = 100 | 90,0                          | 93,4   | 96,6   | 99,1   | 100,6  | 109,7  | 106,9  | 107,9  | 103,1  | 100,7  | ...    | 380*   |
| Verarbeitende Industrie   | 1962 = 100 | 118,5                         | 133,3  | 151,5  | 160,5  | 160,0  | 155,9  | 161,5  | 161,3  | 171,9  | 172,8  | ...    | 380*   |
| Grundstoff- u. Produktionsgüterindustr.                                 | 1962 = 100 | 132,7                         | 151,6  | 170,0  | 178,6  | 167,2  | 165,5  | 178,6  | 180,0  | 190,9  | 190,1  | ...    | 380*   |
| Investitionsgüterindustrien   | 1962 = 100 | 109,1                         | 122,7  | 146,5  | 160,1  | 167,2  | 159,8  | 162,3  | 161,2  | 171,1  | 172,9  | ...    | 380*   |
| Verbrauchsgüterindustrien   | 1962 = 100 | 113,2                         | 129,5  | 144,2  | 147,7  | 147,1  | 147,9  | 151,3  | 151,3  | 162,7  | 162,8  | ...    | 380*   |
| Nahrungs- und Genussmittelindustrien                                    | 1962 = 100 | 121,4                         | 128,2  | 134,4  | 138,6  | 141,2  | 134,3  | 134,4  | 132,9  | 144,3  | 147,6  | ...    | 380*   |
| Öffentliche Energiewirtschaft   | 1962 = 100 | 137,3                         | 153,4  | 175,3  | 193,4  | 226,6  | 234,2  | 228,6  | 224,3  | 202,5  | 184,8  | ...    | 380*   |
| Bauindustrie  | 1962 = 100 | 115,0                         | 121,8  | 127,5  | 138,6  | 125,2  | 89,5   | 105,7  | 102,8  | 156,1  | 161,8  | ...    | 380*   |
| Index der industriellen Bruttoproduktion für                            |            |                               |        |        |        |        |        |        |        |        |        |        |  |
| Investitionsgüter   | 1962 = 100 | 106,0                         | 115,5  | 135,9  | 146,4  | 164,4  | 148,3  | 146,2  | 147,3  | 157,0  | 159,5  | ...    | 382*   |
| Verbrauchsgüter   | 1962 = 100 | 116,9                         | 135,0  | 153,8  | 163,0  | 155,0  | 164,3  | 170,7  | 168,4  | 180,4  | 177,8  | ...    | 382*   |
| <b>Handwerk</b>   |            |                               |        |        |        |        |        |        |        |        |        |        |  |
| Beschäftigte  | 1 000      | 3 735                         | 3 753  | 3 787  | 3 795  | 3 825  | 3 786  | 3 709  | 3 801  | 3 866  | 3 820  | 3 755  | 385*   |
| Gesamtumsatz  | Mill. DM   | 31 505                        | 27 190 | 32 733 | 37 666 | 33 110 | 41 981 | 28 767 | 35 674 | 38 512 | 47 709 | 34 281 | 385*   |
| darunter Handwerksumsatz  | Mill. DM   | 23 344                        | 19 825 | 23 941 | 27 470 | 24 433 | 31 509 | 20 502 | 25 220 | 28 464 | 35 691 | 24 635 | 385*   |
| <b>Bauwirtschaft und Bautätigkeit</b>                                   |            |                               |        |        |        |        |        |        |        |        |        |        |  |
| Produktionsindex <sup>3)</sup> für das                                  |            |                               |        |        |        |        |        |        |        |        |        |        |  |
| Baugewerbe  | 1962 = 100 | 115,2                         | 117,5  | 123,4  | 131,9  | 135,1  | 133,7  | 82,2   | 149,3  | 146,0  | 148,6  | 98,6   | 386*   |
| Ausbauwerke   | 1962 = 100 | 121,8                         | 111,5  | 122,9  | 126,6  | 118,3  | 165,2  | 95,1   | 118,9  | 121,4  | 169,4  | 101,2  | 386*   |
| <b>Bauhauptgewerbe</b>  |            |                               |        |        |        |        |        |        |        |        |        |        |  |
| Bauhauptgewerbe, alle Betriebe  | 1962 = 100 | 113,4                         | 119,1  | 123,5  | 133,4  | 121,0  | 88,2   | 103,9  | 100,6  | 151,7  | 157,2  | ...    | 386*   |
| Beschäftigte  | 1 000      | 1 467                         | 1 487  | 1 505  | 1 529  | 1 515  | 1 451  | 1 446  | 1 502  | 1 544  | 1 554  | ...    | 387*   |
| Geleistete Arbeitsstunden   | Mill. Std. | 206                           | 206    | 203    | 210    | 190    | 132    | 157    | 173    | 225    | 229    | ...    | 387*   |
| darunter für  |            |                               |        |        |        |        |        |        |        |        |        |        |  |
| Wohnungsbau   | Mill. Std. | 87                            | 85     | 79     | 78     | 72     | 49     | 60     | 65     | 88     | 90     | ...    | 387*   |
| Gewerblichen und industriellen Bau                                      | Mill. Std. | 37                            | 38     | 41     | 45     | 40     | 34     | 39     | 43     | 50     | 50     | ...    | 387*   |
| Öffentlichen und Verkehrsbau  | Mill. Std. | 78                            | 79     | 80     | 85     | 76     | 48     | 56     | 63     | 84     | 86     | ...    | 387*   |
| <b>Baugenehmigungen</b>   |            |                               |        |        |        |        |        |        |        |        |        |        |  |
| Wohnungen   | 1 000      | 44,4                          | 44,7   | 46,7   | 50,8   | 43,2   | 35,4   | 45,0   | 55,7   | 59,0   | 60,6   | ...    | 388*   |
| Umbauter Raum der Nichtwohnbauten                                       | Mill. cbm  | 13,3                          | 14,5   | 19,0   | 19,2   | 16,7   | 16,4   | 15,3   | 18,4   | 18,2   | 19,7   | ...    | 388*   |
| Baufertigstellungen <sup>4)</sup> Wohnungen                             | 1 000      | 47,7                          | 43,2   | 41,7   | 39,8   | 193,8  | 16,0   | 16,7   | 19,5   | 21,5   | ...    | ...    | 387*   |
| Wohnräume   | 1 000      | 205,6                         | 188,9  | 182,0  | 174,2  | 873,6  | 67,2   | 70,9   | 83,4   | 90,4   | ...    | ...    | 387*   |
| <b>Groß- und Einzelhandel, Gastgewerbe</b>                              |            |                               |        |        |        |        |        |        |        |        |        |        |  |
| Meßzahlen der Umsätze des   |            |                               |        |        |        |        |        |        |        |        |        |        |  |
| Großhandels   | 1962 = 100 | ...                           | 128,1  | 145,6  | 159,3  | 168,2  | 134,4  | 144,4  | 172,0  | 167,6  | 158,3  | ...    | 389*   |
| Einzelhandels   | 1962 = 100 | 132,4                         | 138,2  | 152,4  | 169,7  | 243,8  | 156,1  | 149,4  | 182,7  | 192,0  | 181,9  | ...    | 390*   |
| Gastgewerbes  | 1962 = 100 | 121,5                         | 121,4  | 128,7  | 137,5  | 131,7  | 126,6  | 129,1  | 133,9  | 142,3  | 159,7  | ...    | 331*   |
| Gaststättengewerbes   | 1962 = 100 | 118,3                         | 118,0  | 124,3  | 132,3  | 135,4  | 127,7  | 130,6  | 133,3  | 139,7  | 154,1  | ...    | 331*   |
| Beherbergungsgewerbes   | 1962 = 100 | 130,9                         | 131,1  | 141,5  | 152,7  | 121,1  | 123,4  | 124,8  | 135,7  | 149,6  | 175,8  | ...    | 331*   |
| <b>Warenverkehr zwischen Berlin (West) und dem übrigen Bundesgebiet</b> |            |                               |        |        |        |        |        |        |        |        |        |        |  |
| Lieferungen aus Berlin (West) nach Berlin (West)                        | Mill. DM   | 929                           | 1 024  | 1 181  | 1 303  | 1 308  | 1 271  | 1 381  | 1 546  | 1 381  | 1 308  | ...    | 391*   |
| Warenverkehr mit der DDR und Berlin (Ost)                               | Mill. DM   | 913                           | 1 048  | 1 208  | 1 341  | 1 330  | 1 291  | 1 367  | 1 552  | 1 382  | 1 391  | ...    | 391*   |
| <b>Warenverkehr mit der DDR und Berlin (Ost)</b>                        |            |                               |        |        |        |        |        |        |        |        |        |        |  |
| Bezüge des Bundesgebietes   | Mill. DM   | 105                           | 120    | 131    | 166    | 245    | 145    | 148    | 226    | 200    | 211    | ...    | 391*   |
| Lieferungen des Bundesgebietes  | Mill. DM   | 124                           | 120    | 183    | 200    | 218    | 135    | 164    | 208    | 191    | 188    | ...    | 391*   |
| <b>Außenhandel</b>  |            |                               |        |        |        |        |        |        |        |        |        |        |  |
| Tatsächliche Werte  |            |                               |        |        |        |        |        |        |        |        |        |        |  |
| Einfuhr, insgesamt  | Mill. DM   | 5 849                         | 6 765  | 8 164  | 9 135  | 9 884  | 8 701  | 9 778  | 11 000 | 10 260 | 9 698  | ...    | 392*   |
| Ernährungswirtschaft  | Mill. DM   | 1 383                         | 1 424  | 1 611  | 1 744  | 2 117  | 1 690  | 1 721  | 2 037  | 1 949  | 1 860  | ...    | 392*   |
| Gewerbliche Wirtschaft  | Mill. DM   | 4 387                         | 5 253  | 6 450  | 7 270  | 7 629  | 6 909  | 7 961  | 8 828  | 8 167  | 7 703  | ...    | 392*   |
| Ausfuhr, insgesamt  | Mill. DM   | 7 254                         | 8 296  | 9 463  | 10 441 | 12 584 | 9 528  | 10 720 | 12 885 | 11 327 | 10 926 | ...    | 392*   |
| Ernährungswirtschaft  | Mill. DM   | 206                           | 249    | 305    | 366    | 412    | 329    | 424    | 498    | 454    | 413    | ...    | 392*   |
| Gewerbliche Wirtschaft  | Mill. DM   | 7 014                         | 8 008  | 9 109  | 10 018 | 12 085 | 9 158  | 10 229 | 12 322 | 10 808 | 10 450 | ...    | 392*   |
| Index des Volumens, Einfuhr   | 1962 = 100 | 138,7                         | 164,1  | 193,6  | 221,0  | 241,3  | 212,7  | 232,9  | 263,0  | 243,2  | 232,0  | ...    | 392*   |
| Ausfuhr   | 1962 = 100 | 161,2                         | 186,9  | 209,6  | 227,3  | 268,8  | 206,9  | 233,2  | 279,0  | 243,3  | 233,9  | ...    | 392*   |
| Index der Durchschnittswerte, Einfuhr                                   | 1962 = 100 | 102,2                         | 99,9   | 102,2  | 100,2  | 99,3   | 99,1   | 101,8  | 101,4  | 102,3  | 101,3  | ...    | —  |
| Ausfuhr   | 1962 = 100 | 102,0                         | 100,5  | 102,3  | 104,1  | 106,1  | 104,3  | 104,1  | 104,6  | 105,4  | 105,8  | ...    | —  |
| Terms of Trade (Austauschverhältnis)                                    | 1962 = 100 | 99,8                          | 100,6  | 100,1  | 103,9  | 106,8  | 105,2  | 102,3  | 103,2  | 103,0  | 104,4  | ...    | —  |

<sup>1)</sup> Angaben für den Gebietsstand und Zeitabschnitt enthalten die in der letzten Spalte angeführten Seiten des Abschnittes „Statistische Monatszahlen“. — <sup>2)</sup> Ohne Bergbau, Nahrungs- und Genussmittelindustrien, ohne Bauindustrie und öffentliche Energiewirtschaft. — <sup>3)</sup> Von Kalenderunregelmäßigkeiten bereinigt. — <sup>4)</sup> Monatliche Ergebnisse unvollständig.

# Wirtschaftszahlen<sup>1)</sup>

| Gegenstand  | Einheit       | 1967                          | 1968  | 1969  | 1970  | 1970   | 1971  |       |       |       |       |       | Abschn.<br>Statist.<br>Monats-<br>zahlen<br>S. ... |
|---|---------------|-------------------------------|-------|-------|-------|--------|-------|-------|-------|-------|-------|-------|--|
|   |               | Durchschnitt<br>bzw. Stichtag |       |       |       | Dez.   | Jan.  | Febr. | März  | April | Mai   | Juni  |  |
| <b>Verkehr</b>  |               |                               |       |       |       |        |       |       |       |       |       |       |  |
| Meßzahlen des Personen- und Güterverkehrs                           |               |                               |       |       |       |        |       |       |       |       |       |       |  |
| Beförderte Personen:  |               |                               |       |       |       |        |       |       |       |       |       |       |  |
| Eisenbahnen   | 1962 = 100    | 82                            | 83    | 85    | 88    | 84     | 89    | 100   | 87    | ...   | ...   | ...   | 394*   |
| Straßenverkehr  | 1962 = 100    | 91                            | 85    | 89    | 93    | 99     | 95    | 105   | 100   | 94    | ...   | ...   | 394*   |
| Luftverkehr   | 1962 = 100    | 208                           | 237   | 284   | 343   | 266    | 279   | 270   | 317   | ...   | ...   | ...   | 394*   |
| Beförderte Güter:   |               |                               |       |       |       |        |       |       |       |       |       |       |  |
| Eisenbahnen   | 1962 = 100    | 100                           | 109   | 118   | 125   | 115    | 108   | 123   | 119   | ...   | ...   | ...   | 394*   |
| Lastkraftfahrzeuge: Gewerbl. Fernverkehr                            | 1962 = 100    | 110                           | 120   | 130   | 135   | 122    | 115   | ...   | ...   | ...   | ...   | ...   | 394*   |
| Werkfernverkehr   | 1962 = 100    | 148                           | 171   | 157   | 158   | 149    | 136   | ...   | ...   | ...   | ...   | ...   | 394*   |
| Binnenschifffahrt   | 1962 = 100    | 125                           | 136   | 136   | 140   | 134    | 89    | 132   | ...   | ...   | ...   | ...   | 394*   |
| Seeschifffahrt  | 1962 = 100    | 124                           | 135   | 146   | 163   | 163    | 156   | 152   | ...   | ...   | ...   | ...   | 394*   |
| Luftverkehr   | 1962 = 100    | 203                           | 250   | 311   | 343   | 360    | 313   | 347   | 379   | ...   | ...   | ...   | 394*   |
| Rohrfernleitungen   | 1962 = 100    | 269                           | 314   | 345   | 378   | 415    | 383   | 420   | 401   | 401   | 370   | ...   | 394*   |
| <b>Geld und Kredit</b>  |               |                               |       |       |       |        |       |       |       |       |       |       |  |
| Bargeldumlauf   | Mrd. DM       | 31,5                          | 32,6  | 34,7  | 36,9  | 36,9   | 35,4  | 35,7  | 36,0  | 37,1  | 37,7  | ...   | 398*   |
| Spareinlagen  | Mrd. DM       | 143,4                         | 164,6 | 184,2 | 203,5 | 203,5  | 205,3 | 207,6 | 208,9 | 210,2 | 211,3 | ...   | 398*   |
| Kredite an Unternehmen und Privatpersonen                           | Mrd. DM       | 299,6                         | 335,0 | 386,4 | 431,1 | 431,1  | 430,5 | 433,8 | 437,8 | 440,6 | 444,0 | ...   | 398*   |
| Öffentliche Haushalte   | Mrd. DM       | 81,0                          | 85,6  | 87,7  | 94,1  | 94,1   | 94,1  | 93,8  | 93,5  | 94,5  | 95,2  | ...   | 398*   |
| Index der Aktienkurse (31. 12. 1965 = 100)                          | %             | 97,6                          | 129,6 | 144,4 | 131,7 | 119,8  | 127,5 | 136,3 | 139,1 | 136,5 | 137,3 | 136,7 | 399*   |
| Kurs der 6%igen tariffest. Pfandbriefe                              | %             | 90,9                          | 92,9  | 90,9  | 81,5  | 80,4   | 83,4  | 83,0  | 82,1  | 81,5  | 80,6  | ...   | 399*   |
| <b>Finanzen und Steuern</b>   |               |                               |       |       |       |        |       |       |       |       |       |       |  |
| Einkommen- und Körperschaftsteuer                                   | Mill. DM      | 3 656                         | 4 037 | 4 721 | 5 152 | 10 020 | 4 966 | 3 427 | 8 332 | 3 475 | 3 195 | ...   | 402*   |
| darunter Lohnsteuer   | Mill. DM      | 1 630                         | 1 840 | 2 255 | 2 924 | 4 264  | 4 049 | 3 073 | 2 807 | 2 912 | 2 958 | ...   | 402*   |
| Umsatzsteuer und Einfuhrumsatzsteuer <sup>2)</sup>                  | Mill. DM      | 2 060                         | 2 141 | 3 063 | 3 177 | 3 587  | 4 194 | 3 790 | 2 868 | 3 356 | 3 458 | ...   | 402*   |
| darunter Umsatzsteuer/Mehrwertsteuer                                | Mill. DM      | 1 834                         | 1 558 | 2 202 | 2 233 | 2 607  | 3 279 | 2 695 | 1 986 | 2 300 | 2 426 | ...   | 402*   |
| Zölle <sup>2)</sup> und Verbrauchssteuern                           | Mill. DM      | 1 858                         | 1 912 | 2 067 | 2 163 | 3 219  | 1 316 | 1 977 | 2 605 | 2 331 | 2 169 | ...   | 402*   |
| darunter Mineralölsteuer  | Mill. DM      | 785                           | 823   | 883   | 959   | 1 590  | 509   | 973   | 1 007 | 1 002 | 948   | ...   | 402*   |
| <b>Preise</b>   |               |                               |       |       |       |        |       |       |       |       |       |       |  |
| Index der Erzeugerpreise industr. Produkte                          | 1962 = 100    | 104,9                         | 99,3  | 101,5 | 107,5 | 109,6  | 110,9 | 111,5 | 112,0 | 112,4 | 112,4 | 112,7 | 403*   |
| Erzeugnisse der verarbeitenden Industrie                            | 1962 = 100    | 104,8                         | 98,9  | 101,3 | 107,2 | 109,2  | 110,6 | 111,2 | 111,6 | 112,1 | 112,1 | 112,2 | 403*   |
| Grundstoff- u. Produktionsgüterindustrien                           | 1962 = 100    | 100,7                         | 95,1  | 97,2  | 102,6 | 103,3  | 104,8 | 105,3 | 106,1 | 106,7 | 106,2 | 106,0 | 403*   |
| Investitionsgüterindustrien   | 1962 = 100    | 105,6                         | 99,2  | 102,7 | 111,4 | 115,6  | 117,5 | 117,9 | 118,3 | 118,7 | 118,8 | 119,1 | 403*   |
| Verbrauchsgüterindustrien   | 1962 = 100    | 108,0                         | 102,2 | 104,6 | 109,6 | 110,9  | 112,1 | 112,7 | 113,2 | 113,6 | 113,9 | 114,2 | 403*   |
| Nahrungs- und Genussmittelindustrien                                | 1962 = 100    | 106,5                         | 101,1 | 102,1 | 104,6 | 105,5  | 105,9 | 106,9 | 107,1 | 107,5 | 107,7 | 108,0 | 403*   |
| Warengliederung des Produktionsindex                                |               |                               |       |       |       |        |       |       |       |       |       |       |  |
| Investitionsgüter   | 1962 = 100    | 108,3                         | 102,4 | 106,9 | 117,1 | 122,8  | 124,8 | 125,4 | 125,7 | 126,2 | 126,5 | 126,8 | 403*   |
| Verbrauchsgüter   | 1962 = 100    | 107,3                         | 101,2 | 102,4 | 107,3 | 109,4  | 111,0 | 111,7 | 112,0 | 112,1 | 112,2 | 112,3 | 403*   |
| Gesamtabsatz (In- und Auslandsabsatz)                               | 1962 = 100    | 105,1                         | 100,0 | 102,8 | 101,9 | 110,9  | 112,2 | 112,9 | 113,4 | 113,8 | 113,8 | 114,1 | —  |
| Index der Erzeugerpreise landw. Produkte <sup>3)</sup>              | 1961/63 = 100 | 99,8                          | 102,6 | 106,2 | ...   | 96,0   | 96,8  | 96,5  | 98,0  | 98,4  | 97,6  | 97,8  | 405*   |
| pflanzlicher Produkte   | 1961/63 = 100 | 85,5                          | 87,4  | 100,1 | ...   | 80,3   | 83,5  | 82,5  | 85,0  | 87,6  | 87,9  | 82,1  | 405*   |
| tierischer Produkte   | 1961/63 = 100 | 104,5                         | 107,8 | 108,3 | ...   | 101,3  | 101,2 | 101,1 | 102,3 | 102,0 | 100,9 | 103,0 | 405*   |
| Erzeugerpreise forstw. Produkte <sup>4)</sup>                       | 1962 = 100    | 83,0                          | 77,1  | 87,8  | 99,9  | 100,2  | 102,7 | 103,0 | 101,1 | 100,7 | 102,0 | ...   | 406*   |
| Erzeugerpreise für Schnittblumen<br>u. Topfpflanzen <sup>3)</sup>   | 1961/63 = 100 | 85,9                          | 87,2  | 84,6  | ...   | 116,5  | 115,4 | 111,9 | 105,8 | 95,3  | 86,6  | ...   | 406*   |
| Einkaufspreise landwirtschaftlicher<br>Betriebsmittel <sup>3)</sup> | 1962/63 = 100 | 105,9                         | 102,4 | 105,8 | ...   | 109,5  | 110,5 | 111,8 | 112,6 | 112,7 | 113,8 | 114,0 | 407*   |
| Großhandelsverkaufspreise   | 1962 = 100    | 103,5                         | 97,6  | 100,0 | 105,6 | 107,0  | 108,2 | 109,0 | 109,7 | 110,1 | 110,2 | 111,6 | 408*   |
| Grundstoffpreise  | 1962 = 100    | 103,4                         | 99,2  | 101,9 | 104,3 | 103,4  | 104,0 | 104,1 | 105,1 | 105,8 | 105,1 | ...   | 409*   |
| Einkaufspreise für Auslandsgüter                                    | 1962 = 100    | 105,9                         | 105,4 | 108,0 | 107,2 | 106,5  | 107,9 | 108,2 | 109,7 | 110,4 | 108,9 | 107,8 | 410*   |
| Verkaufspreise für Ausfuhrgüter                                     | 1962 = 100    | 106,9                         | 105,8 | 111,3 | 116,6 | 118,3  | 119,9 | 120,9 | 121,5 | 122,0 | 121,7 | 121,8 | 412*   |
| Einzelhandelspreise   | 1962 = 100    | 107,2                         | 107,2 | 108,7 | 112,5 | 114,1  | 115,3 | 116,2 | 117,0 | 117,5 | 117,8 | 118,2 | 414*   |
| <b>Preisindex für die Lebenshaltung</b>                             |               |                               |       |       |       |        |       |       |       |       |       |       |  |
| aller privaten Haushalte  | 1962 = 100    | 114,6                         | 116,4 | 119,5 | 124,0 | 125,8  | 127,1 | 128,1 | 128,9 | 129,5 | 129,9 | 130,4 | 415*   |
| ohne saisonabhängige Waren  | 1962 = 100    | 115,6                         | 117,8 | 120,4 | 125,2 | 127,3  | 128,1 | 129,0 | 129,8 | 130,4 | 130,9 | 131,4 | 415*   |
| Nahrungs- und Genussmittel  | 1962 = 100    | 112,1                         | 111,1 | 114,1 | 117,4 | 117,4  | 118,7 | 119,9 | 120,6 | 121,3 | 121,8 | 122,6 | 415*   |
| Kleidung, Schuhe  | 1962 = 100    | 110,0                         | 110,0 | 111,3 | 115,8 | 118,4  | 119,4 | 120,1 | 121,0 | 121,5 | 122,0 | 122,4 | 415*   |
| Wohnungsmiete   | 1962 = 100    | 135,7                         | 146,0 | 156,6 | 163,4 | 166,8  | 167,8 | 169,0 | 170,2 | 171,5 | 172,0 | 172,9 | 415*   |
| Elektrizität, Gas, Brennstoffe                                      | 1962 = 100    | 109,9                         | 116,7 | 118,7 | 127,4 | 132,6  | 134,3 | 135,4 | 135,8 | 134,0 | 133,3 | 133,5 | 415*   |
| Übrige Waren und Dienstleistungen<br>für die Haushaltsführung       | 1962 = 100    | 107,1                         | 107,8 | 109,1 | 114,1 | 116,6  | 119,0 | 119,6 | 119,9 | 120,2 | 120,2 | 120,1 | 415*   |
| Waren und Dienstleistungen für<br>Verkehrszwecke, Nachrichtenüberm. | 1962 = 100    | 112,9                         | 116,0 | 115,3 | 118,1 | 120,9  | 121,5 | 121,9 | 124,4 | 124,7 | 125,1 | 125,5 | 415*   |
| die Körper- und Gesundheitspflege                                   | 1962 = 100    | 123,6                         | 130,5 | 133,3 | 140,9 | 144,0  | 145,8 | 146,9 | 147,7 | 149,0 | 149,8 | 150,2 | 415*   |
| Bildungs- und Unterhaltungszwecke                                   | 1962 = 100    | 117,8                         | 121,1 | 123,1 | 129,4 | 132,2  | 132,9 | 133,7 | 134,4 | 135,4 | 135,7 | 136,4 | 415*   |
| Personliche Ausstattung, sonstige Waren<br>und Dienstleistungen     | 1962 = 100    | 111,4                         | 114,0 | 116,4 | 121,0 | 121,8  | 124,4 | 124,9 | 125,2 | 125,4 | 125,6 | 125,7 | 415*   |
| Haush. v. Angest. u. Beamten mit höh. Eink.                         | 1962 = 100    | 113,1                         | 115,8 | 118,4 | 122,9 | 125,1  | 126,5 | 127,5 | 128,4 | 128,9 | 129,3 | 129,6 | 415*   |
| Arbeitnehmer-Haush. mit mittl. Einkommen                            | 1962 = 100    | 114,4                         | 116,1 | 119,3 | 123,7 | 125,2  | 126,6 | 127,7 | 128,7 | 129,3 | 129,9 | 130,6 | 415*   |
| Haush. v. Renten- u. Sozialhilfeempfängern                          | 1962 = 100    | 116,8                         | 118,5 | 122,5 | 127,2 | 128,6  | 129,9 | 131,0 | 132,0 | 132,7 | 133,2 | 134,0 | 415*   |
| Einfache Lebenshaltung eines Kindes                                 | 1962 = 100    | 114,2                         | 115,6 | 120,4 | 124,3 | 124,7  | 127,2 | 128,7 | 129,9 | 130,7 | 130,9 | 131,7 | 415*   |
| <b>Preisindex für</b>   |               |                               |       |       |       |        |       |       |       |       |       |       |  |
| Wohngebäude (Bauleistungen am Gebäude)                              | 1962 = 100    | 115,9                         | 120,8 | 127,2 | 147,7 | 132,6  | 140,8 | 147,4 | 149,6 | 151,8 | 155,8 | 163,6 | 413*   |
| Straßenbau  | 1962 = 100    | 91,8                          | 96,2  | 100,5 | 115,6 | 103,7  | 110,3 | 116,2 | 117,6 | 118,1 | 120,3 | 126,6 | 413*   |
| <b>Löhne und Gehälter</b>   |               |                               |       |       |       |        |       |       |       |       |       |       |  |
| <b>Industrie</b>  |               |                               |       |       |       |        |       |       |       |       |       |       |  |
| Durchschnittl. bezahlte Wochenstunden                               | Std.          | 42,3                          | 43,3  | 44,0  | 44,0  | 44,4   | 43,6  | 44,2  | 44,0  | 44,1  | 42,9  | 43,1  | 299*   |
| Bruttostundenverdienste   | DM            | 94,9                          | 97,0  | 98,6  | 98,6  | 99,6   | 97,6  | 99,2  | 98,5  | 98,9  | 96,3  | 96,7  | 299*   |
| Bruttowochenverdienste  | DM            | 140,7                         | 146,9 | 160,1 | 182,4 | 169,2  | 174,1 | 177,8 | 185,9 | 191,8 | 197,5 | ...   | —  |
| Index   | 1962 = 100    | 133,4                         | 142,5 | 158,0 | 179,9 | 168,6  | 169,9 | 176,6 | 183,4 | 189,8 | 190,2 | ...   | —  |
| <b>Industrie und Handel</b>   |               |                               |       |       |       |        |       |       |       |       |       |       |  |
| Durchschnittl. Bruttomonatsverdienste<br>der Angestellten           | DM            | 970                           | 1 020 | 1 124 | 1 263 | 1 163  | 1 199 | 1 236 | 1 275 | 1 296 | 1 356 | 1 387 | 301*   |
| Index   | 1962 = 100    | 137,0                         | 143,5 | 154,7 | 172,9 | 161,3  | 165,7 | 170,6 | 175,9 | 179,2 | 186,1 | ...   | —  |
| <b>Gewerbl. Wirtschaft u. Gebietskörperschaften</b>                 |               |                               |       |       |       |        |       |       |       |       |       |       |  |
| Index der tariflichen Stundenlöhne                                  | 1962 = 100    | 137,3                         | 142,9 | 152,7 | 173,5 | 159,1  | 164,9 | 168,6 | 176,3 | 184,2 | 191,1 | 193,5 | 419*   |
| Monatsgehälter  | 1962 = 100    | 129,1                         | 133,3 | 141,4 | 156,5 | 145,1  | 151,0 | 154,5 | 158,1 | 162,4 | 168,0 | 171,9 | 419*   |
| <b>Landwirtschaft</b>   |               |                               |       |       |       |        |       |       |       |       |       |       |  |
| Index der Tariflöhne  | 1962 = 100    | 147,0                         | 152,6 | 163,7 | 181,5 | 167,3  | 181,5 | 181,5 | 181,5 | 181,5 | 200,4 | 203,1 | —  |

<sup>1)</sup> Angaben für den Gebietsstand und Zeitabschnitt enthalten die in der letzten Spalte angeführten Seiten des Abschnittes „Statistische Monatszahlen“. — <sup>2)</sup> Bis 1969 einschl. durchlaufende Posten. — <sup>3)</sup> Durchschnitt Wirtschaftsjahr (Juli bis Juni). — <sup>4)</sup> Staatsforsten; Durchschnitt Forstwirtschaftsjahr (Oktober bis September).

# Reduzierte Stichproben

## Dargestellt am Beispiel der Erhebungen im Handel und Gastgewerbe

### Vorbemerkung

Bei laufenden Stichprobenerhebungen, deren Ziel es ist, Änderungen der Erhebungswerte von einem Zeitpunkt zum anderen wiederzugeben, treten Verknüpfungsschwierigkeiten auf, wenn aufgrund einer neuen Totalerhebung die Möglichkeit einer Neuauswahl unter Berücksichtigung der aktuellen Struktur und damit des Austauschs von Stichprobeneinheiten gegeben ist. Eine gleichzeitige Erfassung des alten und neuen Berichtskreises während einer Umstellungszeit würde die Voraussetzungen für eine sachgerechte Verbindung der Ergebnisreihen schaffen. Da aber der zulässige Stichprobenumfang weitgehend in den laufenden Erhebungen ausgeschöpft ist, ist diese Möglichkeit nicht gegeben.

Für die Statistiken des Handels und Gastgewerbes wurde in der amtlichen deutschen Statistik erstmals versucht, durch Reduzierung des bestehenden Berichtskreises während der Umstellungszeit die Vorteile eines festen Berichtskreises aufrechtzuerhalten und dem Nachteil des geringeren Stichprobenumfangs durch Straffung der Schichtung und der Ergebnislagerung zu begegnen.

In den Bereichen Großhandel, Einzelhandel und Gastgewerbe werden auf der Basis eines verhältnismäßig kleinen Kreises von Unternehmen, die nach dem Zufallsprinzip auf der Grundlage der Handels- und Gaststättenzählung 1960 ausgewählt und durch eine Auswahl auch der Neugründungen ergänzt worden sind, Meßzahlen zur Umsatzentwicklung ermittelt und insbesondere ein Vergleich der Umsätze im laufenden Monat mit denen des Vorjahresmonats durchgeführt. Dieser Vorjahresvergleich gilt als besonders wichtiger Konjunkturindikator.

Da die laufenden Stichprobenerhebungen den Strukturwandel nur noch unvollkommen widerspiegeln, sollte ein neuer Berichtsfirmenkreis — berichtspflichtig ab 1970 — aus den Erhebungsunterlagen der im Jahr 1968 durchgeführten Handels- und Gaststättenzählung ausgewählt werden<sup>1)</sup>. Eine Verknüpfung von Ergebnissen der beiden Berichtsfirmenkreise, etwa im Vorjahresvergleich der Umsätze, wird nicht nur durch die zeitlich bedingte Unvollkommenheit des alten Berichtskreises beeinträchtigt, sondern auch durch den Wechsel von Stichprobeneinheiten. Dieser Wechsel führt generell zu größeren Zufallsfehlern, weil die Korrelation zwischen den Umsätzen im Berichts- und Bezugszeitraum, beruhend auf der Identität der Unternehmen in beiden Zeiträumen, nicht mehr gegeben ist.

Um den Vorjahresvergleich 1970 zu 1969 möglichst uneinträchtigt durchführen zu können, wurde deshalb geplant, einen Teil des alten Berichtsfirmenkreises vorläufig beizubehalten. Zwar ist damit zu rechnen, daß die Ergebnisse einen größeren Zufallsfehler als bisher aufweisen wegen der Reduktion des Stichprobenumfangs, die beiden obengenannten Faktoren kommen aber nicht bzw. nur eingeschränkt zur Wirkung, so daß doch insgesamt mit genaueren Ergebnissen gerechnet werden kann als bei einem unvermittelten Übergang auf den neuen Berichtsfirmenkreis. Der Vergleich für 1971 zu 1970 und die folgenden Jahre wird auf der Basis des neuen Berichtsfirmenkreises durchgeführt. Damit wird das Problem aufgeworfen, wie der Umfang des bestehenden repräsentativen Berichtsfirmenkreises geeignet zu reduzieren ist. Eine drastische Reduktion des Stichprobenumfangs für den bisherigen Berichtsfirmenkreis ist notwendig, um bei vorgegebenem Gesamtstichprobenumfang (als Summe der Stichprobenumfänge von reduzierter Stichprobe und neuem Berichtsfirmenkreis zusammen) die Zuverlässigkeit der Er-

gebnisse der neuen Stichprobe nicht zu gefährden. Andererseits ist eine Parallel-Erfassung möglich, weil Großunternehmen sowohl in die reduzierten Stichproben als auch in die neuen Stichproben einbezogen werden. Als Konsequenz aus der Reduktion des alten Berichtskreises ergibt sich ein Verzicht auf die bisherige tiefe wirtschaftssystematische Untergliederung der Ergebnisse. Durch die Reduktion des Stichprobenumfangs wird eine Zunahme der Zufallsfehler bei den reduzierten Stichproben hervorgerufen, so daß eine Darstellung nach Wirtschaftsklassen unsinnig und eine Zusammenfassung notwendig wird. Für das Bundesgebiet sollten daher außer den Meßzahlen für die Umsatzentwicklung der Bereiche insgesamt noch höchstens Ergebnisse für Wirtschaftsgruppen nachgewiesen werden, den Ländern sollten für Einzelhandel und Gastgewerbe mindestens ausreichend genaue Meßzahlen für die beiden Bereiche insgesamt zur Verfügung stehen.

Ein weiteres Ziel war, den Arbeitsablauf bei Vorbereitung, Durchführung und Aufbereitung für die reduzierten Stichproben möglichst einfach zu gestalten. Hierbei mußte vermieden werden, die Neuauswahl und später die ergänzende Repräsentativerhebung 1970 zur Handels- und Gaststättenzählung 1968 zu beeinträchtigen. Hinsichtlich der maschinellen Aufbereitung wurde angestrebt, daß die Statistischen Landesämter für die reduzierten Stichproben die Maschinenprogramme weiterverwenden können, mit denen sie die bisherigen Stichproben aufbereitet hatten.

### I. Voruntersuchungen

Für die Voruntersuchungen und später die Unterauswahl wurde das Material von 1968 herangezogen. Für einen späteren Zeitpunkt ist wegen der Fluktuation im (eingeschränkten) Berichtsfirmenkreis aufgrund von Löschungen, Neugründungen, Branchen- und Bereichswechseln mit größeren als den hier gezeigten Differenzen in den Vergleichsdaten zu rechnen.

#### 1. Abschnideverfahren

Für die drei Bereiche wurde zuerst das Abschnideverfahren, also der Verzicht auf die Erfassung der kleineren Unternehmen überhaupt, geprüft. In Tabelle 1 sind die monatlichen Meßziffern 1968 für den gesamten Berichtsfirmenkreis und für die Großunternehmen in den Bereichen Groß- und Einzelhandel sowie in zwei Wirtschaftsklassen des Gastgewerbes gegenübergestellt.

Eine proportionale Veränderung der Meßzahlen ermöglicht eine Verkettung

$$p \cdot \frac{U_{Ber}}{U_{Bez}} = \frac{u_{Ber}}{u_{Bez}}$$

|     |           |  |
|-----|-----------|--|
| mit | $U_{Ber}$ | hochgerechneter Umsatz des Berichtszeitraums der gesamten Stichprobe |
|     | $U_{Bez}$ | hochgerechneter Umsatz des Bezugszeitraums der gesamten Stichprobe   |
|     | $u_{Ber}$ | hochgerechneter Umsatz des Berichtszeitraums der Großunternehmen     |
|     | $u_{Bez}$ | hochgerechneter Umsatz des Bezugszeitraums der Großunternehmen       |
|     | $p$       | Proportionalitätsfaktor  |

Der Proportionalitätsfaktor ist der Quotient der Meßzahlen für Großunternehmen zur gesamten Stichprobe. Ist der Proportionalitätsfaktor (nahezu) konstant, läßt sich mit Hilfe der Großunternehmen die Umsatzentwicklung schätzen.

<sup>1)</sup> Ein Beitrag über die Neuauswahl für die laufenden Statistiken des Handels- und Gastgewerbes ist in WiSta 6/1971, S. 339 ff erschienen.

Im Großhandel ist der Proportionalitätsfaktor fast konstant, die größten Abweichungen vom mittleren Faktor (= 1,08) treten im Januar (1,11) und November (1,06) auf. Der Variationskoeffizient ist 1,25 %. Bei der Aufgliederung der Meßzahlen nach den fünf Bereichen des Großhandels erhöht sich im allgemeinen die Variabilität der entsprechend berechneten Proportionalitätsfaktoren um höchstens das Anderthalbfache.

Die durch das Abschneideverfahren verursachte Ungenauigkeit im Großhandel ist recht gering und kann in Kauf genommen werden. Die Reduktion des Stichprobenumfanges wird daher durch „Abschneiden“ erzielt. Die Abschneidegrenze wird — anders als in den Proberechnungen — bei 1 Mill. DM Jahresumsatz festgelegt, um die Genauigkeit der Ergebnisse zu erhöhen.

Im Einzelhandel ist der Proportionalitätsfaktor in den einzelnen Monaten sehr unterschiedlich, die größten Abweichungen vom mittleren Proportionalitätsfaktor (= 1,13) treten im August (1,07) und November (1,22) auf. Der Variationskoeffizient beträgt mit 3,76 % das Dreifache des Variationskoeffizienten im Großhandel. Wesentlich größere Variationskoeffizienten sind bei feinerer Untergliederung, etwa nach Wirtschaftsgruppen, zu erwarten.

Im Gastgewerbe ist die Definition der „Großunternehmen“ uneinheitlich für die Wirtschaftsklassen. Daher ist eine analoge Darstellung der Meßzahlen wie im Groß- und Einzelhandel technisch nicht möglich. Aus diesem Grund wurden in der Tabelle nur die beiden umsatzstärksten Wirtschaftsklassen dargestellt. Der mittlere Proportionalitätsfaktor ist 1,17 bzw. 0,89, die größten Abweichungen sind im Januar mit 1,28 und August mit 1,09 bzw. mit 0,84 in den Monaten Januar, November und Dezember und mit 0,95 im Juli zu verzeichnen. Die Variationskoeffizienten sind 4,29 % bzw. 4,21 %, gut das Dreifache des Variationskoeffizienten für den Großhandel.

Sowohl für den Einzelhandel als auch für das Gastgewerbe führt das Abschneideverfahren zu keinen brauchbaren Ergebnissen.

## 2. Unterstichprobe

Es wurde daher versucht, das Abschneideverfahren zu modifizieren: die kleineren Unternehmen — die Abschneidegrenze wird wesentlich tiefer gelegt als in der Tabelle 1 angegeben — sollen generell aus der Berichtspflicht entlassen werden, und im übrigen Bereich wird eine Unterstichprobe vorgesehen.

Die Auswahlpläne 1962/63, auf denen der bisherige Berichtskreis beruhte, sahen eine tiefe Schichtung vor. Da sinnvollerweise jede Schicht in der Stichprobe vertreten sein soll, ist bei feiner Schichtgliederung ein verhältnismäßig großer Stichprobenumfang erforderlich. Eine weitgehende Reduktion des Stichprobenumfangs ist daher nicht möglich; für die reduzierten Stichproben bedeutet

das eine Einschränkung der Zahl der Schichten gegenüber den Auswahlplänen 1962/63.

Die Beurteilung einer möglichen Zusammenfassung von Schichten setzt die Kenntnis der Schichtung in den Auswahlplänen 1962/63 voraus.

## 3. Auswahlplan 1962/63

Der Auswahlplan 1962/63<sup>2)</sup> bezog sich auf die Auswahlgrundlage Handels- und Gaststättenzählung 1960 und verwendete Unternehmen als Auswahl- und Erhebungseinheiten. Er sah eine Schichtung nach Ländern, ausgewählten Wirtschaftsklassen (in einigen Wirtschaftsklassen nach Betriebsformen) und innerhalb der Wirtschaftsklassen nach Umsatzgrößenklassen vor. Die Schichtung nach Umsatzgrößenklassen war für die Ermittlung der Meßziffern zunächst sehr effizient, verlor aber im Laufe der Zeit schnell an Wirksamkeit, weil eine recht starke Fluktuation zwischen den Umsatzgrößenklassen herrscht.

Die Auswahlsätze wurden nach dem Prinzip festgelegt, daß je mehr Unternehmen in einer Schicht sind, desto niedriger der Auswahlatz ist. Vergleicht man die Auswahlätze in den Umsatzgrößenklassen je Wirtschaftsklasse, kann man einen besonders großen Unterschied an der 250 000 DM-Grenze erkennen. Die Auswahlätze der Umsatzgrößenklassen unter dieser Grenze sind erheblich niedriger als in den beiden (im Gastgewerbe: der einen) folgenden Umsatzgrößenklasse(n). Total erfaßt wurden im Einzelhandel die Unternehmen mit einem Jahresumsatz 1959 ab 1 Mill. DM, im Gastgewerbe lag diese Grenze im allgemeinen bei 500 000 DM.

## 4. Auswahlplan für die reduzierte Stichprobe

Die Auswahlpläne für Einzelhandel und Gastgewerbe für die reduzierte Stichprobe mußten die Schichtung nach Ländern beibehalten. Dagegen wurde die ursprüngliche wirtschaftssystematische Schichtung, die den Nachweis von 60 bzw. 9 Wirtschaftsklassen vorsah, stark gestrafft durch Zusammenfassung von Wirtschaftsklassen zu Wirtschaftsgruppen entsprechend der vorgesehenen Gliederung für den Ergebnisausweis. Auf eine Schichtung nach Umsatzgrößenklassen wurde nicht ganz verzichtet, wenn auch eine Zusammenfassung der ursprünglichen Umsatzgrößenklassen notwendig wurde.

Es konnte nicht ausschließlich von der ursprünglichen Umsatzklassenzugehörigkeit (Stand 1959) ausgegangen werden, weil sich im Laufe der Jahre erhebliche Verschiebungen in den Umsatzklassenbesetzungen ergeben haben (vgl. Tabelle 3), die bei der neuen Schichtabgrenzung berücksichtigt werden sollten.

Es wurden

a) Unternehmen mit weniger als 50 000 DM Umsatz 1967 generell nicht in die reduzierten Stichproben einbezogen

2) vgl. WiSta 4/1966, S. 237 ff.

Tabelle 1: Gegenüberstellung der Umsatzmeßzahlen im Jahr 1968

berechnet aus: a) der gesamten Stichprobe, b) den Großunternehmen, p) Proportionalitätsfaktor

| Wirtschaftsbereich bzw. -klasse                  | Berechnungsgrundl. | Einheit    | Januar | Februar | März | April | Mai  | Juni | Juli | August | Sept. | Okt. | Nov. | Dez. |
|--|--------------------|------------|--------|---------|------|-------|------|------|------|--------|-------|------|------|------|
| Großhandel <sup>1)</sup> .....                   | a                  | 1962 = 100 | 102    | 110     | 123  | 127   | 134  | 124  | 129  | 133    | 133   | 145  | 140  | 141  |
|  | b                  | 1962 = 100 | 113    | 121     | 134  | 137   | 145  | 134  | 139  | 142    | 143   | 155  | 148  | 153  |
|  | p                  | Quotient   | 1,11   | 1,10    | 1,09 | 1,08  | 1,08 | 1,08 | 1,08 | 1,07   | 1,08  | 1,07 | 1,06 | 1,09 |
| Einzelhandel <sup>2)</sup> .....                 | a                  | 1962 = 100 | 113    | 112     | 132  | 140   | 137  | 126  | 136  | 131    | 129   | 149  | 161  | 194  |
|  | b                  | 1962 = 100 | 124    | 123     | 152  | 161   | 155  | 136  | 151  | 140    | 144   | 176  | 197  | 220  |
|  | p                  | Quotient   | 1,10   | 1,10    | 1,15 | 1,15  | 1,13 | 1,08 | 1,11 | 1,07   | 1,12  | 1,18 | 1,22 | 1,13 |
| Gastgewerbe<br>darunter:<br>Hotels <sup>3)</sup> | a                  | 1962 = 100 | 96     | 105     | 118  | 128   | 146  | 164  | 168  | 170    | 163   | 143  | 110  | 104  |
|  | b                  | 1962 = 100 | 123    | 122     | 143  | 148   | 171  | 185  | 185  | 185    | 188   | 168  | 129  | 123  |
|  | p                  | Quotient   | 1,28   | 1,16    | 1,21 | 1,16  | 1,17 | 1,13 | 1,10 | 1,09   | 1,15  | 1,18 | 1,17 | 1,19 |
| Gast- u. Speisewirtschaften <sup>4)</sup>        | a                  | 1962 = 100 | 101    | 108     | 113  | 117   | 124  | 127  | 121  | 125    | 121   | 118  | 116  | 121  |
|  | b                  | 1962 = 100 | 85     | 95      | 99   | 106   | 115  | 117  | 115  | 114    | 108   | 103  | 98   | 101  |
|  | p                  | Quotient   | 0,84   | 0,88    | 0,87 | 0,91  | 0,93 | 0,92 | 0,95 | 0,91   | 0,90  | 0,87 | 0,84 | 0,84 |

<sup>1)</sup> Unternehmen mit einem Jahresumsatz von mindestens 5 Mill. DM. — <sup>2)</sup> Unternehmen mit einem Jahresumsatz von mindestens 2 Mill. DM. — <sup>3)</sup> Unternehmen mit einem Jahresumsatz von mindestens 500 000 DM. — <sup>4)</sup> Unternehmen mit einem Jahresumsatz von mindestens 250 000 DM.

(Abschneidegrenze 50 000 DM). Aus der Berichtspflicht entlassen wurden somit Unternehmen, die seit 1959 in den Umsatzgrößenklassen unter 50 000 DM verblieben sind sowie Unternehmen, deren Umsatz 1959 zwar über dieser Grenze lag, mittlerweile aber unter diese Grenze gesunken ist;

b) Unternehmen mit mehr als 1 Mill. DM Umsatz 1967 im Einzelhandel bzw. 500 000 DM Umsatz 1967 im Gastgewerbe aus den bisherigen Stichproben total in die reduzierten Stichproben übernommen.

Unternehmen, die durch Umsatzsteigerungen über die 50 000 DM-Grenze bzw. 1 Mill. DM-Grenze (im Gastgewerbe 500 000 DM-Grenze) gewachsen sind, weisen im Vergleich zu den übrigen Unternehmen der aktuellen Größenklasse einen niedrigeren Auswahlssatz auf (vgl. Abschnitt 3). Da das Repräsentationsgewicht dieser Unternehmen nicht durch eine Reduzierung des Auswahlssatzes (Erhöhung der Hochrechnungsfaktoren) noch weiter erhöht werden soll, werden sie total in die reduzierten Stichproben übernommen. In Extremfällen würden sonst diese Unternehmen die repräsentativ ermittelte Umsatzentwicklung bestimmen.

Um dem besonders deutlichen Unterschied der Auswahlssätze bei den Auswahlplänen 1962/63 beiderseits der 250 000 DM-Grenze Rechnung zu tragen, wurden für die reduzierten Stichproben die ursprünglichen Umsatzgrößenklassen über der Abschneide- und unter der Totalerfassungsgrenze zu folgenden zwei Umsatzgrößenklassen zusammengefaßt:

50 000 bis unter 250 000 DM

250 000 DM bis unter Grenze der Totalerfassung.

Damit ergibt sich eine gegenüber den Auswahlplänen 1962/63 stark vergrößerte Schichtung für die reduzierten Stichproben im Einzelhandel und Gastgewerbe.

| Auswahlplan  |                              |
|--|------------------------------|
| 1962/63  | für reduzierte Stichproben   |
| 11 Länder  | 11 Länder                    |
| 60 bzw. 9 Wirtschaftsklassen                                       | 10 bzw. 2 Wirtschaftsgruppen |
| 5 (+3) <sup>1)</sup> bzw. 4 (+1) <sup>1)</sup> Umsatzgrößenklassen | 3 Umsatzgrößenklassen        |

<sup>1)</sup> In Klammern gesetzt ist die Zahl der Umsatzgrößenklassen lt. Auswahlplan 1962/63 unter der Abschneidegrenze.

Der Auswahlssatz je Schicht der reduzierten Stichprobe wurde versuchsweise als Minimum der Auswahlssätze der darin enthaltenen ursprünglichen Einzelschichten festgelegt. Ein höherer Auswahlssatz läßt sich nicht verwirklichen, da sonst in einigen Einzelschichten der bisher gegebene Stichprobenumfang zur Realisierung dieses Auswahlssatzes nicht ausreichen würde; eine weitere Verminderung des so festgelegten Auswahlssatzes ist dagegen möglich.

Der vorgesehene Stichprobenumfang soll weiterhin zur Hälfte Unternehmen mit mehr als 1 Million DM Umsatz umfassen, zur Hälfte Unternehmen aus dem Bereich der mittelgroßen Unternehmen.

Anhand der Auswahlpläne 1962/63 wurden Proberechnungen durchgeführt, die hoffen ließen, daß mit den genannten Ansätzen sämtliche Bedingungen erfüllt würden.

### 5. Sonderregelungen

Diese in Umrissen festgelegten Auswahlpläne der reduzierten Stichproben mußten noch durch Sonderregelungen für folgende Arten von Unternehmen ergänzt werden:

1. Unternehmen, die 1959 keine Umsatzangaben machen konnten und daher entsprechend ihren Beschäftigtenzahlen geschichtet worden sind
2. Neugründungen seit 1962

3. Branchen- und Bereichswechsler und zweckmäßigerweise auch für

4. Unternehmen der Umsatzgrößenklassen (Stand 1959) von 100 000 bis unter 250 000 DM Umsatz, die über diese Grenzen gewachsen sind.

Ohne genauere Kenntnis der Unternehmensveränderungen in der laufenden Stichprobenerhebung ließ sich zunächst lediglich Punkt 4 entscheiden:

Da der Auswahlssatz der betr. Unternehmen klein ist im Vergleich zu den Auswahlssätzen derjenigen Unternehmen, in deren Umsatzgrößenklasse sie hineingewachsen waren, sollte der bisherige Auswahlssatz der Unternehmen der Gruppe 4 möglichst nicht geändert, d. h. nicht reduziert werden. Die Erfassung der Unternehmen der Gruppe 4 wird auf den minimalen Auswahlssatz der Umsatzgrößenklasse 100 000 bis unter 250 000 DM (nicht 50 000 bis unter 250 000 DM) innerhalb der jeweiligen Wirtschaftsgruppe vereinheitlicht. — Für die Entscheidung über die anderen Fälle mußte das aktuelle Material herangezogen werden.

### 6. Auswahlgrundlage für die reduzierten Stichproben

Um für die reduzierten Stichproben eine einigermaßen aktuelle Auswahlgrundlage zu haben und um die in Abschnitt 5 angeschnittenen Sonderfragen entscheiden sowie die endgültigen Auswahlssätze festlegen zu können, wurden dem Statistischen Bundesamt die Angaben aller berichtspflichtigen Unternehmen im Einzelhandel und Gastgewerbe für März und September 1968 von den Statistischen Landesämtern zur Verfügung gestellt.

Eine Auswertung dieser Unterlagen nach Umsatzgrößenklassen ergab eine starke Abnahme der Kleinunternehmen (mit weniger als 50 000 DM Jahresumsatz) und eine Zunahme der „Millionenunternehmen“ (vgl. Tabelle 2).

Tabelle 2: Laufende Einzelhandelsstatistik

| Land                   | Unternehmen <sup>1)</sup> in der Stichprobe |   |                    |           |   |                    |
|------------------------|---|---|--------------------|-----------|---|--------------------|
|                        | 1962  |   |                    | 1968      |   |                    |
|                        | insgesamt                                   | darunter mit Umsatz bis unter 50 000 DM | 1 Mill. DM u. mehr | insgesamt | darunter mit Umsatz bis unter 50 000 DM | 1 Mill. DM u. mehr |
| Schleswig-Holstein ... | 1 495                                       | 190                                     | 245                | 1 490     | 61                                      | 491                |
| Hamburg .....          | 2 424                                       | 340                                     | 328                | 1 670     | 118                                     | 305                |
| Niedersachsen .....    | 4 735                                       | 538                                     | 660                | 4 046     | 249                                     | 1 017              |
| Bremen .....           | 478   | 64                                      | 112                | 548       | 54                                      | 124                |
| Nordrhein-Westfalen .. | 7 721                                       | 897                                     | 1 950              | 8 840     | 654                                     | 2 509              |
| Hessen .....           | 3 439                                       | 540                                     | 531                | 3 420     | 275                                     | 737                |
| Rheinland-Pfalz .....  | 2 890                                       | 454                                     | 356                | 2 700     | 283                                     | 577                |
| Baden-Württemberg ..   | 4 899                                       | 706                                     | 744                | 5 683     | 585                                     | 1 169              |
| Bayern .....           | 5 136                                       | 709                                     | 828                | 5 812     | 752                                     | 1 222              |
| Saarland .....         | 993   | 189                                     | 105                | 1 184     | 217                                     | 179                |
| Berlin (West) .....    | 2 354                                       | 333                                     | 217                | 2 084     | 208                                     | 439                |
| Bundesgebiet .....     | 36 564                                      | 5 005                                   | 6 076              | 37 478    | 3 456                                   | 8 679              |

<sup>1)</sup> Die Mehrfachzählung der Unternehmen mit Verkaufsstellen in mehreren Bundesländern (Mehrländerunternehmen) verfälscht in erster Linie die Zahl der Unternehmen mit Millionenumsatz.

Ein Vergleich der Stichprobenumfänge der Länder für die Jahre 1962 und 1968 im Einzelhandel scheint der Erkenntnis aus der Umsatzsteuerstatistik zu widersprechen, daß die Zahl der Unternehmen abnimmt. Im Einzelmateriale der Länder sind die betr. Teile der Mehrländerunternehmen mit dem für das Land maßgeblichen Umsatzanteil enthalten, die wie Unternehmen gezählt wurden. Dadurch sind die hier nachgewiesenen Stichprobenumfänge erhöht. Da es sich um nicht hochgerechnete Zahlen einer geschichteten Stichprobe handelt, ist ihre Aussagekraft begrenzt. In den Größenklassen bis unter 50 000 DM hat sich der durchschnittliche Auswahlssatz 1968 aufgrund der Umsatzentwicklung der Unternehmen (vgl. Tabelle 3) gegenüber 1962 erhöht, in der Größenklasse 1 Mill. DM und mehr erniedrigt, so daß die faktischen Unterschiede der hochgerechneten Zahlen zwischen den beiden Jahren in diesen Größenklassen noch stärker sind.

## 7. Festlegung der Auswahlätze für die Sonderfälle

Tabelle 3 enthält die hochgerechneten Zahlen der Unternehmen von Baden-Württemberg in der kombinierten Gliederung nach Umsatzgrößenklassen 1962 und 1968. Abgesehen von weiteren möglichen Auswertungen der Tabelle wird hier nur auf die Regelung der Sonderfragen eingegangen.

Tabelle 3: Hochgerechnete Zahl der Unternehmen der laufenden Einzelhandelsstatistik in Baden-Württemberg nach Schichten und aktuellen Umsatzgrößenklassen 1968

| Schichten<br>(1959)                     | Umsatzgrößenklassen (Stand 1968)<br>von ... bis unter ... DM |                          |                           |                           |                           |                           |
|---|--|--------------------------|---------------------------|---------------------------|---------------------------|---------------------------|
|   | unter<br>50 000<br>(1-3)                                     | 50 000<br>100 000<br>(4) | 100 000<br>250 000<br>(5) | 250 000<br>500 000<br>(6) | 500 000<br>1 Mill.<br>(7) | 1 Mill.<br>u. mehr<br>(8) |
| <b>Umsatzgrößenklasse</b>               |  |                          |                           |                           |                           |                           |
| 1-3 .....                               | 7 233  | 3 761                    | 1 651                     | 286                       | —                         | 10                        |
| 4 .....                                 | 1 125  | 3 964                    | 5 740                     | 820                       | 20                        | 66                        |
| 5 .....                                 | 311  | 689                      | 5 760                     | 3 866                     | 622                       | 71                        |
| 6 .....                                 | 13   | 14                       | 262                       | 1 197                     | 1 599                     | 214                       |
| 7 .....                                 | 16   | 13                       | 29                        | 75                        | 464                       | 513                       |
| 8 .....                                 | 10   | 3                        | 14                        | 15                        | 52                        | 703                       |
| <b>Beschäftigtengrößen-<br/>klasse</b>  |  |                          |                           |                           |                           |                           |
| 10 .....                                | 240  | 230                      | 400                       | 80                        | 30                        | —                         |
| 20 .....                                | 44   | 24                       | 722                       | 44                        | 40                        | 8                         |
| 30 .....                                | —  | —                        | 3                         | 6                         | 9                         | 12                        |
| <b>Neugründungen</b>                    |  |                          |                           |                           |                           |                           |
| 100 .....                               | 5  | —                        | 4                         | 3                         | 13                        | 56                        |
| 200 .....                               | 802  | 767                      | 1 799                     | 1 130                     | 531                       | 76                        |
| <b>Bereichswechsler<br/>(700) .....</b> | —  | 15                       | 85                        | 10                        | 44                        | 101                       |
| <b>Branchenwechsler<br/>(800) .....</b> | 107  | 98                       | 107                       | 76                        | 9                         | 9                         |
| <b>Sonstige .....</b>                   | 4  | —                        | 12                        | 10                        | 10                        | 68                        |

Bei den drei Beschäftigtengrößenklassen 1959 war wie auch bei den Neugründungen eine Abstufung der Auswahlätze vorhanden, und die Tabelle legt es nahe, daß auch bei der Unterauswahl eine ähnliche zusätzliche Abstufung zweckmäßig sein dürfte. Bei den kleinen Neugründungen mit weniger als 1 Mill. DM Umsatz wurde wegen ihres bereits relativ niedrigen Auswahlatzes auf eine zusätzliche Abstufung gegenüber den „großen“ Neugründungen verzichtet.

Für die reduzierte Stichprobe wurde generell folgende Festlegung getroffen:

| Schicht<br>(vgl. Tabelle 3) | Auswahlatz für<br>Unterauswahl |
|-----------------------------|--------------------------------|
| 10                          | 25 %                           |
| 20                          | 33 %                           |
| 30, 100, 200                | 50 %                           |

Da die Auswahlätze der Branchen- und Bereichswechsler recht unterschiedlich sind, konnte nur generell ein für alle Branchen- und Bereichswechsler, die nach dem Stand von 1968 unter der Grenze der Totalerfassung liegen, einheitlich geltender Auswahlatz bestimmt werden. Nach mehreren Proberechnungen wurde der Auswahlatz für die betreffende Unterauswahl auf 25 % festgelegt.

## II. Realisierung des Auswahlplans

Das Material, das dem Statistischen Bundesamt von den einzelnen Statistischen Landesämtern zur Verfügung gestellt worden war, zeichnete sich durch besonders große Mannigfaltigkeit aus. Diese großen Unterschiede in den Aufbereitungsprogrammen und auch in Sonderverschlüsselungen, mitbedingt durch das „Alter“ der laufenden Stichprobenerhebung und länderspezifische Sonderregelungen, brachte unterschiedlich viele für die reduzierten Stichproben relevante Daten mit sich, die wiederum in relativ unterschiedlichen Unterauswahl-Programmen verwertet werden mußten. Nach den ersten Probeläufen zeigte es sich, daß das oben beschriebene Konzept des Auswahlplanes für die reduzierte Stichprobe im Einzel-

handel und Gastgewerbe brauchbar war. Der in den Wirtschaftsgruppen und Umsatzgrößenklassen geltende minimale Auswahlatz mußte lediglich im Einzelhandel noch halbiert werden, um den Umfang des Repräsentativteils der reduzierten Stichprobe etwa gleich groß dem des Totalteils zu machen.

Für die beiden Länder Schleswig-Holstein und Hamburg mußte hierbei eine Ausnahme-Regelung getroffen werden. Um den Repräsentativteil der reduzierten Stichprobe in Schleswig-Holstein etwa gleich groß dem Totalteil zu halten, genügte hier der jeweils minimale Auswahlatz. In Hamburg bereitete die außerordentlich hohe Zahl der Unternehmen, die über die 50 000 DM-Grenze gewachsen waren, Schwierigkeiten. Diese Unternehmen wurden mit dem Auswahlatz 50 % in die Unterstichprobe einbezogen. Diese Entscheidung wurde dadurch erleichtert, daß gerade in Hamburg die Abstufung der ursprünglichen Auswahlätze zwischen den Schichten nicht so stark war. Zusätzlich mußte hier der minimale Auswahlatz innerhalb der zusammengefaßten Schichten um den Faktor 4 vermindert werden.

Im Gastgewerbe war der Anteil der Unternehmen, die unter der Schwelle von 50 000 DM Jahresumsatz geblieben waren, gemessen am Gesamtstichprobenumfang, sehr viel größer als im Einzelhandel. Daher brachte die Bezugnahme auf den minimalen Auswahlatz je vergrößerter Schicht eine erhebliche Reduzierung des Stichprobenumfangs. Nur in Schleswig-Holstein im Beherbergungsgewerbe und in Niedersachsen im Gastgewerbe wurde deshalb der minimale Auswahlatz in jeder zusammengefaßten Schicht noch halbiert.

Die reduzierten Stichproben im Einzelhandel und Gastgewerbe wurden mittels systematischer Auswahl aus den ursprünglichen Schichten gezogen, die Zufallsstartzahl jeweils vorgegeben.

Als Maßzahl für die Güte der reduzierten Stichproben wurde das Verhältnis der auf das Niveau der lfd. Erhebung hochgerechneten Umsätze 1968 der reduzierten Stichprobe zu den (für die gesamte Stichprobe summierten) Umsätzen 1968 der laufenden Erhebung definiert.

Es war dagegen nicht möglich, das Verhältnis von hochgerechneten Umsätzen der reduzierten Stichproben zu den hochgerechneten Umsätzen der laufenden Erhebung als Maßzahl zu definieren, da im allgemeinen die Hochrechnungsfaktoren der laufenden Erhebung im verwendeten Lochkartenmaterial nicht enthalten waren.

Mit Hilfe der gewählten Maßzahlen wurden folgende Entscheidungen getroffen:

### 1. Bestimmung der Auswahlgrundlagen (berichtspflichtige Unternehmen von März oder September 1968)

Die Unterschiede der Maßzahlen zwischen den Monaten März und September waren nicht sehr groß, im Einzelhandel kleiner als im Gastgewerbe (vgl. auch Tabelle 4). Als Auswahlgrundlage wurden in beiden Bereichen im allgemeinen die Unternehmensdaten von März 1968 verwendet.

Tabelle 4: Anteil der auf das Niveau der laufenden Erhebung hochgerechneten Umsätze der reduzierten Stichprobe in Prozent der summierten Umsätze der laufenden Erhebung (März 1968)

| Land                      | Umsatzanteil im |             |
|---------------------------|-----------------|-------------|
|                           | Einzelhandel    | Gastgewerbe |
| Schleswig-Holstein .....  | 99,7            | 96,9        |
| Hamburg .....             | 98,8            | 100,1       |
| Niedersachsen .....       | 100,0           | 100,4       |
| Bremen .....              | 100,1           | 105,5       |
| Nordrhein-Westfalen ..... | 99,4            | 95,8        |
| Hessen .....              | 98,9            | 99,5        |
| Rheinland-Pfalz .....     | 99,1            | 97,9        |
| Baden-Württemberg .....   | 100,2           | 98,5        |
| Bayern .....              | 99,7            | 102,1       |
| Saarland .....            | 95,5            | 95,7        |
| Berlin (West) .....       | 100,3           | 101,8       |

## 2. Wahl der Zufallsstartzahlen

Für die reduzierten Stichproben im Gastgewerbe mußten die Zufallsstartzahlen in Berlin (West) und im Saarland zum Ausgleich für die extrem hohen Ausfälle von Unternehmen mit weniger als 50 000 DM Umsatz durchweg 1 gesetzt werden, um eine Verbesserung der reduzierten Stichprobe, gemessen an der laufenden Erhebung, zu erzwingen.

Die systematische Verzerrung der Stichprobe — der Startpunkt ist hier kein Zufallsstart mehr — hat für Berlin (West) zwar nur eine geringfügige Änderung in der Zahl der Unternehmen zur Folge, die Umsätze dagegen ändern sich relativ erheblich in Richtung auf „zutreffende Repräsentation“.

Tabelle 5: Reduzierte Stichprobe im Gastgewerbe in Berlin (West); hochgerechnete Umsätze der reduzierten Stichprobe in Prozent der hochgerechneten Umsätze der laufenden Erhebung (März 1968)

| Zufallsstart | Unternehmen<br>(reduzierte<br>Stichprobe)<br>Anzahl | Umsatzanteil im Monat |      |      |      |       |      |
|--------------|---|-----------------------|------|------|------|-------|------|
|              |   | Januar                | März | Mai  | Juli | Sept. | Nov. |
|              |   | %                     |      |      |      |       |      |
| Zufällig     | 463   | 63,3                  | 93,1 | 94,6 | 94,7 | 94,2  | 94,4 |
| 1            | 464   | 64,3                  | 95,2 | 94,7 | 94,3 | 94,7  | 95,8 |

## III. Methodische Ergebnisse der reduzierten Stichproben

### 1. Verminderung des Stichprobenumfangs

Der Stichprobenumfang reduzierte sich im Bundesgebiet im Einzelhandel und Gastgewerbe auf etwa die Hälfte der bisher erfaßten Unternehmen. In der Gegenüberstellung von Tabelle 6 sind sowohl bei der Zahl der Unternehmen der lfd. Erhebung als auch bei derjenigen der reduzierten Stichprobe die Mehrländer-Unternehmen mehrfach gezählt worden.

Tabelle 6: Stichprobenumfang in den Ländern

| Land                    | Unternehmen 1968 im |                       |                     |                       |
|-------------------------|---------------------|-----------------------|---------------------|-----------------------|
|                         | Einzelhandel        |                       | Gastgewerbe         |                       |
|                         | laufende Erhebung   | reduzierte Stichprobe | laufende Erhebung   | reduzierte Stichprobe |
| Schleswig-Holstein ...  | 1 490               | 927                   | 431                 | 215                   |
| Hamburg .....           | 1 670               | 641                   | 634                 | 398                   |
| Niedersachsen .....     | 4 046               | 1 862                 | 1 073               | 522                   |
| Bremen .....            | 548                 | 304                   | 176                 | 99                    |
| Nordrhein-Westfalen ..  | 8 840               | 4 049                 | 1 504               | 759                   |
| Hessen .....            | 3 420               | 2 001                 | 1 333               | 687                   |
| Rheinland-Pfalz .....   | 2 700               | 1 158                 | 912                 | 378                   |
| Baden-Württemberg ..... | 5 683 <sup>1)</sup> | 2 425 <sup>1)</sup>   | 1 525 <sup>1)</sup> | 852 <sup>1)</sup>     |
| Bayern .....            | 5 812 <sup>1)</sup> | 2 408 <sup>1)</sup>   | 2 236 <sup>1)</sup> | 965 <sup>1)</sup>     |
| Saarland .....          | 1 184               | 478                   | 1 345               | 464                   |
| Berlin (West) .....     | 2 084 <sup>1)</sup> | 790 <sup>1)</sup>     | 529 <sup>1)</sup>   | 206 <sup>1)</sup>     |
| Bundesgebiet .....      | 37 478              | 17 043                | 11 698              | 5 545                 |

<sup>1)</sup> Brutto-Zahlen, d. h. einschl. der Loschungen im Jahr 1968.

### 2. Bundesergebnisse in den Wirtschaftsgruppen

Bei den Umsatzwerten ist die Mehrfachzählung der Mehrländer-Unternehmen für die Addition zum Bundesergebnis ohne Bedeutung, da der Umsatz dieser Unternehmen auf die „beteiligten Länder“ aufgeteilt wurde.

Erwartungsgemäß lagen die Umsatzwerte der reduzierten Stichproben niedriger als bei der laufenden Erhebung wegen des Verzichts auf die Unternehmen mit Jahresum-

satz unter 50 000 DM. Für das Bundesgebiet sind die Ergebnisse zufriedenstellend (vgl. Tabelle 7).

Tabelle 7: Anteil der auf das Niveau der laufenden Erhebung hochgerechneten Umsätze der reduzierten Stichprobe in Prozent der Umsätze der laufenden Erhebung im Bundesgebiet nach Wirtschaftsgruppen des Einzelhandels

| Monat           | Einzelhandel mit                       |  |   |   |  |
|-----------------|--|--|---|---|--|
|                 | Waren verschiedener Art                | Nahrungs- und Genußmitteln                               | Textilwaren und Schuhen                 | Metallwaren, Hausrat und Wohnbedarf                         | Elektro- und optischen Erzeugnissen, Uhren |
| 1968 März Sept. | 99,9<br>100,0                          | 99,7<br>99,5   | 100,7<br>99,9                           | 97,7<br>98,3  | 98,1<br>98,3                               |
| Monat           | Einzelhandel mit                       |  |   |   |  |
|                 | Papierwaren und Druck-<br>erzeugnissen | pharmaz.,<br>kosm. und<br>ähnlichen<br>Erzeug-<br>nissen | Kohle und<br>Mineralöl-<br>erzeugnissen | Fahrzeugen,<br>Maschinen<br>und Büro-<br>einrich-<br>tungen | sonstigen<br>Waren                         |
| 1968 März Sept. | 99,6<br>100,8                          | 93,2<br>93,3   | 99,4<br>99,5                            | 99,6<br>99,4  | 98,8<br>99,0                               |

### 3. Korrekturfaktoren

Anhand des Materials der Länder Baden-Württemberg, Bayern, Berlin (West) sowie Saarland (Einzelhandel) und Nordrhein-Westfalen (Gastgewerbe) ließ sich für mehrere Erhebungsmonate des Jahres 1968 prüfen, ob die Relationen stabil sind und welche Verschiebung die endgültige Hochrechnung der reduzierten Stichprobe im Vergleich zur laufenden Erhebung bewirkt.

Für den Einzelhandel und das Gastgewerbe ergaben sich folgende Umsatz-Anteilswerte in % der reduzierten Stichproben an der lfd. Erhebung, hochgerechnet auf die Grundgesamtheit:

| Wirtschaftsbereich<br>Land | 1968   |       |      |      |       |       |
|----------------------------|--------|-------|------|------|-------|-------|
|                            | Januar | März  | Mai  | Juli | Sept. | Nov.  |
| Einzelhandel               |        |       |      |      |       |       |
| Baden-Württemberg          | 99,2   | 98,9  | 99,0 | 98,7 | 98,9  | 99,1  |
| Bayern .....               | 97,4   | 98,3  | 98,5 | 97,8 | 98,4  | 98,8  |
| Saarland .....             | —      | 95,6  | —    | —    | 95,0  | —     |
| Berlin (West) .....        | 98,8   | 100,1 | 99,6 | 99,8 | 100,2 | 100,5 |
| Gastgewerbe                |        |       |      |      |       |       |
| Nordrhein-Westfalen        | —      | 93,6  | —    | —    | 86,8  | —     |
| Baden-Württemberg          | 95,4   | 95,5  | 94,9 | 96,7 | 96,5  | 95,7  |
| Bayern .....               | 88,8   | 90,1  | 88,8 | 89,9 | 89,0  | 88,3  |
| Berlin (West) .....        | 64,3   | 95,2  | 94,7 | 94,3 | 94,7  | 95,8  |

Die Umsatzwerte der reduzierten Stichprobe liegen bei der endgültigen Hochrechnung doch recht tief, verglichen mit der laufenden Erhebung. Daher erscheint die Verwendung eines Korrekturfaktors zur Anhebung der Umsätze der reduzierten Stichprobe auf 100 % angebracht, der für alle Monate 1970 einheitlich angewandt wird. Das ist möglich, weil der Anteil der Umsätze der reduzierten Stichproben, gemessen an denen der laufenden Erhebungen, keinen größeren zeitlichen Schwankungen unterworfen ist. Eine Nachaufbereitung der reduzierten Stichprobe für alle Monate des Jahres 1969 für die Zwecke des Vorjahresvergleichs ist somit nicht notwendig. Zur Bestimmung des Korrekturfaktors wurden die Daten von September 1969 für die Unternehmen der reduzierten Stichprobe nochmals aufbereitet. Dieser Korrekturfaktor wurde als Quotient der Meßzahlen der lfd. Erhebung und der reduzierten Stichprobe im Kontrollmonat berechnet.

Dipl.-Math. Marlis Konopicky

# Regionale Verteilung des Bauhauptgewerbes

## Ergebnis der Totalerhebung 1970

### Vorbemerkung

In der vorliegenden Untersuchung wurde erstmals versucht, die regionale Verteilung des Bauhauptgewerbes darzustellen, und zwar anhand der Ergebnisse der Totalerhebung 1970. Für Vergleichszwecke wurden die entsprechenden Daten für 1969 herangezogen. Abgegrenzt wird der Wirtschaftsbereich „Bauhauptgewerbe“ gemäß der Unterabteilung 30 der Systematik der Wirtschaftszweige, die hier elf Zweige umfaßt. Die Zuordnung der meldepflichtigen Einheiten erfolgt dabei nach dem Schwerpunkt ihrer Tätigkeit. — Erhebungseinheit der Totalerhebung im Bauhauptgewerbe ist der Betrieb und nicht die rechtliche Einheit, das Unternehmen. Da zur Zeit ein einheitliches Nummerungssystem für Unternehmen und Betrieb in der Baustatistik noch fehlt, besteht auch nicht die Möglichkeit, die einzelnen Betriebsdaten zu Unternehmensdaten zusammenzufassen, so daß der Zusammenhang mit den jährlichen Unternehmens- und Investitionserhebungen des Bauhauptgewerbes nicht nachgewiesen werden kann. Die Erhebungseinheit „Betrieb“ kann im Rahmen der Bauberichterstattung nicht so allgemeingültig als örtliche Einheit definiert werden, wie es in der Industrieberichterstattung möglich ist. Betrieb im Sinne der Totalerhebung ist zunächst nicht die einzelne Baustelle. Meldepflichtig sind vielmehr neben allen Einbetriebsunternehmen — Betrieb und Unternehmen sind in diesen Fällen identisch — alle Hauptniederlassungen, Zweigniederlassungen und Filialen sowie alle Baustellen und Bauhöfe, falls sie ein eigenes Bau- bzw. Lohnbüro haben, also getrennt abrechnen. Darüber hinaus gelten alle Arbeitsgemeinschaften als Erhebungseinheit sowie die selbständigen bauhauptgewerblichen Einheiten von Unternehmen, deren Schwerpunkt nicht in bauhauptgewerblicher Tätigkeit liegt, sofern sie Bauleistungen für Dritte erbringen. Die oft sehr kurzlebigen Arbeitsgemeinschaften erhöhen dabei die der Bauwirtschaft an sich schon eigentümliche, große Mobilität erheblich.

Eine regionale Zuordnung der hier untersuchten Ergebnisse ist nun insofern problematisch, als alle Daten, sowohl die kapazitätsbezogenen als auch die Indikatoren für das effektive Baugeschehen, nämlich die Produktion und die geleisteten Arbeitsstunden, am Sitz der Betriebe erhoben und regional diesem auch zugerechnet werden. Der Tätigkeitsbereich der Baubetriebe erstreckt sich — das zeigt die Untersuchung deutlich — indessen häufig über die Kreisgrenzen hinweg, innerhalb deren der Betriebssitz liegt. Je größer der Betrieb und je größer der Spezialisierungsgrad, desto weiter gestreut ist der regionale Tätigkeitsbereich. Die Aussagefähigkeit von Regionalergebnissen der Totalerhebung wird dadurch zwangsläufig eingeengt, vornehmlich dann, wenn es um die regionale Analyse des Baugeschehens beispielsweise anhand der Zahl der geleisteten Arbeitsstunden geht. Die kapazitätsmäßigen Indikatoren wie Betriebsdichte und -größe, Beschäftigtendichte, maschinelle Ausstattung — sie wurde allerdings in diese erste Untersuchung nicht einbezogen — werden hingegen regional korrekt zugeordnet.

Trotz der hier geschilderten Vorbehalte ist eine Untersuchung der regionalen Verteilung des Bauhauptgewerbes — eben im Hinblick auf die kapazitätsmäßigen Aufschlüsse, die sie vermittelt — sinnvoll. Bedeutungsvoll ist die Frage der regionalen Kapazität ganz besonders im Zusammenhang mit der ab 1971 eingeführten Auftragsbestandsstatistik im Bauhauptgewerbe. (Erste Ergebnisse dieser Statistik sind 1972 zu erwarten.) In der Auftragsbestandsstatistik werden nämlich die Bestände einmal nach

der Lage des Betriebssitzes und zum anderen nach der Lage der Baustelle kreisweise aufgeteilt. Für die spätere Analyse dieser Daten ist die Kenntnis der regionalen Kapazität ausschlaggebend.

Regional aufbereitet wurden die Merkmale

Betriebe (Ende Juni 1970)

Beschäftigte (Ende Juni 1970)

Geleistete Arbeitsstunden (im Juni 1970)

Jahresumsatz ohne Umsatz- (Mehrwert-) steuer (1969)

Die hierfür ermittelten absoluten Werte wurden an der fortgeschriebenen Bevölkerungszahl der jeweiligen Gebietseinheit gemessen. Die Summe der Löhne und Gehälter ist in der Tabelle 1 ebenfalls aufgeführt, aber nur in absoluten Werten.

Dargestellt werden diese Merkmale zunächst für das Bundesgebiet und die Länder insgesamt. Daneben trat die Aufbereitung nach den wichtigsten in der Raumordnung üblichen Einheiten, und zwar für Bundesausbaugebiete, für hinter der allgemeinen Entwicklung zurückgebliebene Gebiete, für Gebiete, bei denen ein Zurückbleiben hinter der allgemeinen Entwicklung zu befürchten ist und schließlich für das Zonenrandgebiet. Angaben über Gemeinden werden erst aus der Totalerhebung 1971 zur Verfügung stehen; für die Verdichtungsräume, die teils aus Kreisen, teils aus Gemeinden gebildet werden, konnten somit für 1970 noch keine Berechnungen durchgeführt werden. Ferner wurden die Ergebnisse der Totalerhebung nach den sog. „Statistischen Raumeinheiten“ gegliedert. Diese Statistischen Raumeinheiten, die z. Z. der Aufbereitung allein für eine durchgehende Gliederung des Bundesgebietes nach nichtadministrativen Gebietseinheiten zur Verfügung standen, umfassen jeweils mehrere Kreise innerhalb eines Landes; sie wurden vom Institut für Raumordnung zusammengestellt und dienen vornehmlich regionalen Zielprojektionen für den Fernstraßenbau.

Bei der Betrachtung der Umsatzergebnisse — es handelt sich um die steuerbaren baugewerblichen Umsätze des Jahres 1969 ohne Umsatz- (Mehrwert-) steuer — ist zu beachten, daß die Einführung der Mehrwertsteuer am 1. 1. 1968 mit dem Übergang von der Ist- zur Sollbesteuerung einen besonders scharfen Einschnitt gebracht hat. Für 1968 wurden infolgedessen ungewöhnlich niedrige Umsätze gemeldet, so daß sich 1969 entsprechend hohe Steigerungsraten gegenüber dem Vorjahr ergaben. Ist bei den Werten über die Zahl der Betriebe, der Beschäftigten und der geleisteten Arbeitsstunden 1970 ein hinreichend zuverlässiger Vergleich mit 1969 möglich, so dürfen die Veränderungen des Jahresumsatzes 1969 gegenüber 1968 nur mit Vorbehalten ausgewertet werden.

### Bundesgebiet und Länder

Die Zahl der Betriebe des Bauhauptgewerbes lag im Bundesgebiet am 30. Juni 1970 mit 64 339 geringfügig unter der vergleichbaren Vorjahreszahl (65 221). Infolgedessen und zugleich als Folge der laut Fortschreibung etwas angestiegenen Bevölkerungszahl ging die „Betriebsdichte“ dieses Wirtschaftsbereiches im Bundesdurchschnitt leicht von 10,7 auf 10,5 Betriebe je 10 000 Einwohner zurück. Rein rechnerisch ist die Relation „Betriebsdichte“ nur eine Funktion der beiden Werte Betriebszahl und Einwohnerzahl. In Wirklichkeit wird sie aber maßgeblich beeinflusst von der Struktur der untersuchten Gebiete (Agrargebiet — Industriegebiet — Mischgebiet), die ihrerseits wieder von großem Einfluß auf die Bevölkerungsdichte (Einwohner je qkm) ist.

Tabelle 1: Regionale Verteilung des Bauhauptgewerbes nach Ländern

| Land                | Betriebe (Ende Juni 1970) |                    | Beschäftigte (Ende Juni 1970) |            |                       | Arbeitsstunden im Juni 1970 |          | Lohn- und Gehalts-<br>summe<br>(Juni 1970) | Umsatz 1969 |                 |
|---------------------|---------------------------|--------------------|-------------------------------|------------|-----------------------|-----------------------------|----------|--|-------------|-----------------|
|                     | insgesamt                 | je<br>10 000 Einw. | insgesamt                     | je Betrieb | je 1 000<br>Einwohner | insgesamt                   | je Einw. |  | insgesamt   | je<br>Einwohner |
|                     |                           |                    |                               |            |                       |                             |          |  |             |                 |
|                     | Anzahl                    |                    | 1 000                         | Anzahl     |                       | Mill. Std.                  | Std.     | Mill. DM                                   | DM          |                 |
| Schleswig-Holstein  | 2 436                     | 9,5                | 63,8                          | 26,2       | 24,8                  | 10,5                        | 4,1      | 91,8                                       | 1 735,1     | 675             |
| Hamburg             | 1 269                     | 7,0                | 47,7                          | 37,6       | 26,3                  | 7,7                         | 4,2      | 87,3                                       | 1 622,9     | 895             |
| Niedersachsen       | 7 625                     | 10,7               | 187,4                         | 24,6       | 26,3                  | 30,5                        | 4,3      | 254,6                                      | 5 121,2     | 718             |
| Bremen              | 601                       | 7,9                | 22,1                          | 36,8       | 29,2                  | 3,5                         | 4,7      | 33,9                                       | 590,6       | 780             |
| Nordrhein-Westfalen | 17 921                    | 10,4               | 400,9                         | 22,4       | 23,3                  | 64,8                        | 3,8      | 585,9                                      | 12 710,1    | 738             |
| Hessen              | 5 395                     | 9,9                | 143,3                         | 26,6       | 26,2                  | 22,5                        | 4,1      | 190,4                                      | 4 169,2     | 763             |
| Rheinland-Pfalz     | 4 573                     | 12,4               | 91,3                          | 20,0       | 24,8                  | 15,7                        | 4,3      | 119,6                                      | 2 749,3     | 746             |
| Baden-Württemberg   | 12 075                    | 13,4               | 241,5                         | 20,0       | 26,8                  | 40,8                        | 4,5      | 318,8                                      | 6 717,5     | 746             |
| Bayern              | 10 519                    | 9,9                | 307,2                         | 29,2       | 28,8                  | 49,2                        | 4,6      | 405,7                                      | 7 879,2     | 739             |
| Saarland            | 924                       | 8,2                | 22,7                          | 24,5       | 20,1                  | 3,8                         | 3,3      | 31,5                                       | 678,6       | 602             |
| Berlin (W)          | 1 001                     | 4,7                | 50,1                          | 50,1       | 23,5                  | 7,2                         | 3,4      | 78,6                                       | 1 359,3     | 638             |
| Insgesamt           | 64 339                    | 10,5               | 1578,2                        | 24,5       | 25,6                  | 256,3                       | 4,2      | 2 198,0                                    | 45 333,0    | 736             |

Immerhin lassen die für die einzelnen Bundesländer ermittelten Werte doch einige Rückschlüsse in dieser Richtung zu, wenngleich von „Gesetzmäßigkeiten“ selbst bei den Länderergebnissen angesichts der eingangs geschilderten Problematik des Ausgangsmaterials (Schwierigkeiten bei der regionalen Zuordnung) kaum gesprochen werden kann. Je tiefer die regionale Gliederung, desto stärker tritt sie hervor.

Die geringste Betriebsdichte wies 1970 Berlin (West) mit 4,7 Betrieben je 10 000 Einwohner (1969 = 4,8) auf. Hier, wie übrigens auch in den beiden Stadtstaaten Hamburg (7,0/6,8) und Bremen (7,9/7,8), führte die große Bevölkerungsdichte zu einer besonders niedrigen Betriebsdichte. Hinzu kommt, daß in diesen drei Gebieten vor allem größere Betriebe gezählt wurden: Im Bundesdurchschnitt entfielen 24,5 Beschäftigte auf jeden Betrieb, in Berlin (West) waren es dagegen 50,1, in Hamburg 37,6 und in Bremen 36,8. Trotz der Größe der Betriebe wurden aber in Berlin (West), ebenfalls als Folge der hohen Einwohnerzahl, nur 23,5 Beschäftigte je 1 000 Einwohner gezählt, bei einem Bundesdurchschnitt von 25,6, ferner 3,4 geleistete Arbeitsstunden je Einwohner (Durchschnitt 4,2) und 638 DM Umsatz je Einwohner (Durchschnitt 736 DM). In Hamburg und Bremen schlägt die Betriebsgröße stärker durch; hier wurden für die drei genannten Relationen überdurchschnittliche Werte ermittelt.

Bestimmt wird der Bundesdurchschnitt bei allen Kennziffern von den drei großen Ländern Nordrhein-Westfalen mit 17 900 Betrieben und 401 000 Beschäftigten, Baden-Württemberg (12 100/241 000) und Bayern (10 500/307 000). Mit 10,4 Betrieben je 10 000 Einwohner liegt Nordrhein-Westfalen genau beim Durchschnittswert, während Bayern mit 29,2 Beschäftigten je Betrieb über, mit 9,9 Betrieben je 10 000 Einwohner dagegen unter dem Bundesergebnis blieb; hier wird das Bild offensichtlich von großen Betrieben geprägt, die, in vorwiegend landwirtschaftlich genutzten Gebieten gelegen, weit über ihren Betriebszettel hinaus tätig sind. Völlig anders liegen die Verhältnisse dagegen in Baden-Württemberg mit seiner auch hinsichtlich des Industriebesatzes besonderen Struktur: Die Vielzahl der kleinen Betriebe (20,0 Beschäftigte je Betrieb) bewirkt, daß die Betriebsdichte mit 13,4 am höchsten unter den Bundesländern liegt, und auch bei den übrigen drei Kennziffern wird der Bundesdurchschnitt übertroffen. Ähnlich liegen die Verhältnisse in Rheinland-Pfalz.

Die hier angedeuteten Zusammenhänge zwischen Betriebsdichte, Betriebsgröße und Bevölkerungsdichte werden bestätigt durch eine Analyse der Kreisergebnisse. Eine tabellarische Darstellung aller Kreisergebnisse würde an dieser Stelle zu weit führen. In Tabelle 2 sind deshalb für jedes Bundesland (außer den Stadtstaaten) nur angegeben: die Relationen — d. h. ohne die absoluten Werte — für alle Stadtkreise zusammen und darunter die beiden Stadtkreise mit der höchsten und der niedrigsten Betriebsdichte. In gleicher Weise wurde bei den Landkreisen der aufgeführten Bundesländer verfahren. Die Auswahl der Kreise mit Maximal- bzw. Minimalwerten konnte hier nur

Tabelle 2: Regionale Verteilung des Bauhauptgewerbes nach Stadt- und Landkreisen<sup>1) 2)</sup>

| Land<br>Kreis           | Betriebe<br>je<br>10 000<br>Einw. | Beschäftigte  |                      | Arbeits-<br>stunden<br>je<br>Einw. | Umsatz<br>je<br>Ein-<br>wohner |
|-------------------------|-----------------------------------|---------------|----------------------|------------------------------------|--------------------------------|
|                         |                                   | je<br>Betrieb | je<br>1 000<br>Einw. |                                    |                                |
|                         | Anzahl                            |               |                      | Std.                               | DM                             |
| Schleswig-Holstein      |                                   |               |                      |                                    |                                |
| Stadtkreise zusammen    | 6,6                               | 41,1          | 26,9                 | 4,4                                | 769                            |
| Flensburg               | 8,2                               | 36,3          | 29,7                 | 4,9                                | 773                            |
| Lübeck                  | 5,9                               | 39,7          | 23,3                 | 3,7                                | 703                            |
| Landkreise zusammen     | 10,6                              | 22,7          | 24,0                 | 4,0                                | 640                            |
| Nordfriesland           | 16,9                              | 16,5          | 28,0                 | 4,9                                | 786                            |
| Ostholstein             | 7,7                               | 32,3          | 24,9                 | 4,2                                | 637                            |
| Niedersachsen           |                                   |               |                      |                                    |                                |
| Stadtkreise zusammen    | 6,9                               | 46,8          | 32,2                 | 5,3                                | 992                            |
| Oldenburg               | 9,9                               | 37,6          | 37,2                 | 6,0                                | 1 022                          |
| Wolfsburg               | 3,4                               | 50,2          | 17,3                 | 2,7                                | 403                            |
| Landkreise zusammen     | 12,0                              | 20,3          | 24,3                 | 3,9                                | 626                            |
| Bremervorde             | 21,7                              | 10,9          | 23,7                 | 3,8                                | 699                            |
| Göttingen               | 5,1                               | 53,6          | 27,2                 | 4,3                                | 694                            |
| Nordrhein-Westfalen     |                                   |               |                      |                                    |                                |
| Stadtkreise zusammen    | 8,0                               | 29,9          | 23,8                 | 3,8                                | 770                            |
| Bocholt                 | 33,0                              | 6,5           | 21,6                 | 3,7                                | 481                            |
| Herne                   | 6,2                               | 16,9          | 10,4                 | 1,7                                | 312                            |
| Landkreise zusammen     | 12,6                              | 18,2          | 22,8                 | 3,7                                | 711                            |
| Borken                  | 19,1                              | 16,2          | 31,1                 | 5,3                                | 1 016                          |
| Dinslaken               | 6,8                               | 20,4          | 13,9                 | 2,3                                | 408                            |
| Hessen                  |                                   |               |                      |                                    |                                |
| Stadtkreise zusammen    | 8,9                               | 52,4          | 46,4                 | 7,3                                | 1 361                          |
| Fulda                   | 8,6                               | 48,9          | 42,0                 | 6,2                                | 977                            |
| Marburg/Lahn            | 5,1                               | 28,8          | 14,6                 | 2,1                                | 364                            |
| Landkreise zusammen     | 10,2                              | 19,3          | 19,7                 | 3,1                                | 569                            |
| Usingen                 | 18,8                              | 14,5          | 27,2                 | 4,0                                | 859                            |
| Groß-Gerau              | 7,8                               | 20,6          | 16,0                 | 2,7                                | 438                            |
| Rheinland-Pfalz         |                                   |               |                      |                                    |                                |
| Stadtkreise zusammen    | 10,5                              | 29,7          | 31,2                 | 5,2                                | 958                            |
| Koblenz                 | 14,1                              | 30,3          | 42,8                 | 7,2                                | 1 369                          |
| Ludwigshafen/Rh.        | 8,2                               | 42,3          | 34,6                 | 5,7                                | 1 284                          |
| Landkreise zusammen     | 13,1                              | 17,1          | 22,4                 | 3,9                                | 667                            |
| Unterwesterwald         | 19,3                              | 19,1          | 36,9                 | 5,6                                | 1 110                          |
| Ludwigshafen            | 9,7                               | 15,4          | 15,0                 | 2,6                                | 437                            |
| Baden-Württemberg       |                                   |               |                      |                                    |                                |
| Stadtkreise zusammen    | 8,8                               | 43,6          | 38,4                 | 6,4                                | 1 096                          |
| Baden-Baden             | 10,7                              | 28,1          | 30,0                 | 4,9                                | 894                            |
| Heidelberg              | 8,1                               | 31,5          | 25,5                 | 4,1                                | 633                            |
| Landkreise zusammen     | 14,6                              | 16,3          | 23,8                 | 4,1                                | 656                            |
| Hochschwarzwald         | 23,5                              | 11,1          | 26,1                 | 4,4                                | 772                            |
| Mannheim                | 9,9                               | 24,7          | 24,5                 | 4,2                                | 646                            |
| Bayern                  |                                   |               |                      |                                    |                                |
| Stadtkreise zusammen    | 6,9                               | 60,1          | 41,7                 | 6,7                                | 1 140                          |
| Schwabach               | 11,8                              | 33,2          | 39,3                 | 6,2                                | 843                            |
| Kaufbeuren              | 4,2                               | 104,1         | 43,9                 | 7,4                                | 1 057                          |
| Landkreise zusammen     | 11,4                              | 19,2          | 22,0                 | 3,5                                | 525                            |
| Rothenburg o. d. Tauber | 22,6                              | 9,7           | 21,9                 | 3,1                                | 455                            |
| Burglenfeld             | 5,1                               | 30,7          | 15,6                 | 2,6                                | 306                            |
| Saarland                |                                   |               |                      |                                    |                                |
| Stadtkreis Saarbrücken  | 8,4                               | 41,4          | 34,7                 | 5,9                                | 1 379                          |
| Landkreise zusammen     | 8,2                               | 22,3          | 18,2                 | 3,0                                | 500                            |
| Merzig-Wadern           | 9,9                               | 21,6          | 21,4                 | 3,4                                | 605                            |
| Saarbrücken             | 6,9                               | 20,6          | 14,3                 | 2,4                                | 418                            |

<sup>1)</sup> Einzeln aufgeführt sind die Stadt- und Landkreise mit der jeweils höchsten und niedrigsten Betriebsdichte innerhalb des Landes. — <sup>2)</sup> Zeitpunkt der Erfassung vgl. Tabelle 1.

anhand der Betriebsdichte, dem wichtigsten Wert, vorgenommen werden. Nach den anderen Relationen, Beschäftigtendichte usw., hätten vielfach andere Kreise aufgeführt werden müssen. Eine solche Darstellung würde jedoch den Rahmen dieses Berichtes ebenfalls überschreiten.

Die dünn besiedelten und überwiegend landwirtschaftlich genutzten Landkreise weisen in der Regel eine überdurchschnittliche Zahl von Betrieben je 10 000 Einwohner

auf, während die Städte meist unter dem Durchschnitt liegen. Eine bemerkenswerte Ausnahme bildet hier die Stadt Bocholt mit 160 Betrieben und 1 046 Beschäftigten, im Mittel etwa 6,5 Beschäftigten je Betrieb; sie erreicht damit eine Betriebsdichte von 33,0, bleibt aber vor allem im Umsatz je Einwohner weit hinter anderen Städten zurück. Diese Werte haben sich für den Stadtkreis Bocholt gegenüber dem Vorjahr (170 Betriebe mit 1 160 Beschäftigten, Betriebsdichte 35,5) kaum verändert. Das gilt übrigens auch für alle anderen Stadt- und Landkreise: Die Besetzung mit Betrieben des Bauhauptgewerbes ist wie im Bund und bei den Ländern so auch bei den kleineren Gebietseinheiten nahezu gleich geblieben. Allerdings muß an dieser Stelle noch einmal daran erinnert werden, daß die Mobilität des Baugewerbes sich beim Betriebsitz weit weniger auswirkt als bei den Baustellen und daß die hier vorgelegten Regionalergebnisse der Totalerhebung 1970 im Bauhauptgewerbe nichts aussagen über die — möglicherweise gegenüber 1969 veränderte — Lage der Baustellen.

### Bundesausbaugebiete

Der Interministerielle Ausschuß für Notstandsgebietsfragen hat 1963 Bundesausbaugebiete<sup>1)</sup> bestimmt, in denen Bund und Länder gemeinsam Strukturverbesserungsmaßnahmen einleiten bzw. fördern. Die Schwerpunkte der Förderung sollen bei der Industriensiedlung und bei der Verbesserung der Infrastruktur liegen. Die Ausbaugebiete umfassen deshalb ausschließlich Kreise, in denen Industriebesatz und/oder Infrastruktur zu wünschen übriglassen und damit vorwiegend Kreise mit geringer Bevölkerungsdichte. Es überrascht daher nicht, daß die Betriebsdichte im Bauhauptgewerbe 1970 für alle Bundesausbaugebiete zusammen mit 13,0 Betrieben je 10 000 Einwohner erheblich über dem Bundesdurchschnitt von 10,5 lag. Nun ist allerdings die Besetzung mit Betrieben des Bauhauptgewerbes — wenn überhaupt — nur ein untergeordnetes Kriterium für die Erklärung eines Kreises zum Ausbaugebiet. Bei den Kreisen Cuxhaven/Stadt z.B. mit einer Betriebsdichte von 6,3, bei Zellerfeld mit 5,8 oder bei Sankt Wendel mit 7,7 dürften andere Gesichtspunkte für die Einbeziehung in ein Ausbaugebiet ausschlaggebend gewesen sein. Ähnliches gilt für die Ausbaugebiete der Regierungsbezirke Niederbayern (10,9) oder Unterfranken (9,8). Die Mehrzahl der Ausbaugebiete und der zu ihnen gehörenden Kreise zeigt jedoch, bedingt durch geringen Industriebesatz und infolgedessen geringe Bevölkerungsdichte, eine überdurchschnittliche Betriebsdichte. Insofern besteht ein unmittelbarer Zusammenhang der Gesamtstruktur eines Ausbaugebietes und seiner relativen Besetzung mit Betrieben des Bauhauptgewerbes.

In Tabelle 3 sind sämtliche Ausbaugebiete in den einzelnen Ländern aufgeführt, nicht aber die zu ihnen gehörenden Kreise. Die Kurzbezeichnungen „ex Reg. Bez. Stade“ usw. stehen hier für das im jeweiligen Regierungsbezirk gelegene Ausbaugebiet, also nicht etwa für den ganzen Regierungsbezirk. Es erübrigt sich, an dieser Stelle noch einmal auf die einzelnen Kreise einzugehen.

Gegenüber 1969 haben sich die für die Ausbaugebiete ermittelten Werte nur unwesentlich verändert: Die Zahl der bauhauptgewerblichen Betriebe ist geringfügig von 9817 auf 10218 oder um 4% gestiegen. Da die Bevölkerung aber nach den Ergebnissen der Fortschreibung — und möglicherweise auf Grund von Förderungsmaßnahmen — etwas stärker zugenommen hat, ist die Betriebsdichte von 13,2 auf 13,0 zurückgegangen. Die durchschnittliche Beschäftigtenzahl lag in beiden Jahren unverändert bei 19,4 Personen je Betrieb. Die Zahl der Beschäftigten je 1 000 Einwohner hat sich von 25,8 auf 25,3 vermindert, während die Zahl der geleisteten Arbeitsstunden je Einwohner von 4,0 auf 4,2 gestiegen ist. Sehr viel deutlicher

Tabelle 3: Regionale Verteilung des Bauhauptgewerbes nach Bundesausbaugebieten<sup>1)</sup>

| Gebiet                        | Betriebe<br>je<br>10 000<br>Einw. | Beschäftigte  |                      | Arbeits-<br>stunden<br>je<br>Einw. | Umsatz<br>je<br>Ein-<br>wohner |
|-------------------------------|-----------------------------------|---------------|----------------------|------------------------------------|--------------------------------|
|                               |                                   | je<br>Betrieb | je<br>1 000<br>Einw. |                                    |                                |
|                               | Anzahl                            |               |                      | Std.                               | DM                             |
| Schleswig-Holstein .....      | 10,9                              | 23,5          | 25,6                 | 4,3                                | 672                            |
| Niedersachsen                 |                                   |               |                      |                                    |                                |
| ex Reg. Bez. Hannover .....   | 14,8                              | 14,5          | 21,4                 | 3,4                                | 533                            |
| Hildesheim .....              | 8,9                               | 34,6          | 31,0                 | 5,4                                | 873                            |
| Lüneburg .....                | 12,7                              | 22,1          | 28,2                 | 4,5                                | 726                            |
| Stade .....                   | 16,4                              | 15,0          | 24,7                 | 4,0                                | 622                            |
| Osnabrück .....               | 15,1                              | 16,9          | 25,4                 | 4,3                                | 625                            |
| Aurich .....                  | 12,5                              | 22,2          | 27,7                 | 4,7                                | 649                            |
| Oldenburg .....               | 19,4                              | 13,7          | 26,6                 | 4,5                                | 820                            |
| zusammen...                   | 14,7                              | 17,7          | 26,0                 | 4,3                                | 662                            |
| Nordrhein-Westfalen           |                                   |               |                      |                                    |                                |
| ex Reg. Bez. Aachen .....     | 16,8                              | 13,9          | 23,4                 | 4,0                                | 605                            |
| Detmold .....                 | 16,0                              | 17,0          | 27,2                 | 4,5                                | 752                            |
| zusammen...                   | 16,4                              | 15,5          | 25,4                 | 4,2                                | 682                            |
| Hessen                        |                                   |               |                      |                                    |                                |
| ex Reg. Bez. Darmstadt .....  | 13,1                              | 20,4          | 26,7                 | 4,3                                | 828                            |
| Kassel .....                  | 12,3                              | 19,8          | 24,3                 | 3,9                                | 635                            |
| zusammen...                   | 12,7                              | 20,1          | 25,5                 | 4,1                                | 732                            |
| Rheinland-Pfalz               |                                   |               |                      |                                    |                                |
| ex Reg. Bez. Koblenz .....    | 15,5                              | 16,8          | 26,0                 | 4,5                                | 871                            |
| Trier .....                   | 13,0                              | 21,2          | 27,5                 | 5,0                                | 841                            |
| Rheinhesen-Pfalz .....        | 11,2                              | 18,3          | 20,4                 | 3,6                                | 558                            |
| zusammen...                   | 13,6                              | 19,0          | 25,9                 | 4,6                                | 808                            |
| Baden-Württemberg             |                                   |               |                      |                                    |                                |
| ex Reg. Bez. Nordwürttg. ..   | 20,7                              | 13,1          | 27,1                 | 4,6                                | 665                            |
| Nordbaden .....               | 14,1                              | 17,7          | 24,9                 | 4,2                                | 675                            |
| Sudbaden .....                | 17,8                              | 9,8           | 17,5                 | 2,7                                | 423                            |
| SüdWürttg.-                   |                                   |               |                      |                                    |                                |
| Hohenz. ....                  | 21,7                              | 10,0          | 21,7                 | 3,5                                | 592                            |
| zusammen...                   | 18,5                              | 12,2          | 22,6                 | 3,7                                | 574                            |
| Bayern                        |                                   |               |                      |                                    |                                |
| ex Reg. Bez. Oberbayern ....  | 12,9                              | 22,5          | 29,0                 | 4,6                                | 731                            |
| Niederbayern ..               | 10,9                              | 25,4          | 26,5                 | 4,7                                | 597                            |
| Oberpfalz .....               | 12,7                              | 22,3          | 28,3                 | 4,6                                | 601                            |
| Oberfranken ..                | 12,3                              | 20,8          | 25,4                 | 3,9                                | 580                            |
| Mittelfranken ..              | 15,2                              | 13,9          | 21,3                 | 3,3                                | 509                            |
| Unterfranken ..               | 9,8                               | 17,8          | 17,3                 | 2,9                                | 467                            |
| Schwaben .....                | 12,8                              | 19,7          | 25,2                 | 3,9                                | 686                            |
| zusammen...                   | 12,0                              | 21,1          | 25,2                 | 4,1                                | 592                            |
| Saarland .....                | 7,7                               | 18,1          | 14,0                 | 2,4                                | 372                            |
| Ausbaugebiete insgesamt ..... | 13,0                              | 19,4          | 25,3                 | 4,2                                | 657                            |

<sup>1)</sup> Zeitpunkt der Erfassung vgl. Tabelle 1.

fiel die Veränderung beim Umsatz aus, der sich im Jahre 1969 gegenüber 1968 absolut um rund 37% und trotz gestiegener Bevölkerungszahl je Einwohner noch um fast 30% von 506 auf 657 DM erhöht hat. Hier ist allerdings einschränkend auf zwei Tatsachen hinzuweisen: Zum einen auf die eingangs skizzierten Besonderheiten der Umsatzentwicklung nach Einführung der Mehrwertsteuer: Der Übergang von der Istversteuerung auf die Sollversteuerung hatte 1968 dazu geführt, daß die damals gemeldeten Umsätze weit unter denen der Vorjahre lagen, so daß sich für 1969 mit zunehmender Normalisierung gegenüber dem Vorjahr besonders hohe Zuwachsraten ergeben. Andererseits dürfte auch die Steigerung der Baupreise dazu beigetragen haben, daß die sicherlich vorhandene reale Umsatzzunahme hier nominell überhöht erscheint. Immerhin könnte aber ein Teil des Umsatzanstiegs auch auf die Förderungsmaßnahmen zurückzuführen sein. Erst die Ergebnisse der folgenden Jahre werden hierzu weitere Aufschlüsse vermitteln.

### Hinter der allgemeinen Entwicklung zurückgebliebene Gebiete

Gebiete, die hinter der allgemeinen Entwicklung zurückgeblieben sind, bedürfen einer besonderen Förderung, weil sie den dort lebenden Menschen nicht die Lebens- und Arbeitsbedingungen bieten können, die in anderen Regionen anzutreffen sind. Für die Abgrenzung dieser Gebiete gelten nach einer Empfehlung der Ministerkonferenz für Raumordnung folgende Kriterien: Geringe Bevölkerungsdichte, Bevölkerungsabnahme, -stagnation oder unterdurchschnittliche Bevölkerungszunahme, geringer Industrie- und Realsteuerkraft und schließlich ein

<sup>1)</sup> Da für 1970 keine Gemeindeergebnisse vorliegen, konnten die Bundesausbaugebiete hier nicht berücksichtigt werden.

Tabelle 4: Regionale Verteilung des Bauhauptgewerbes nach Gebieten, die hinter der allgemeinen Entwicklung zurückgeblieben sind<sup>1)</sup>

| Gebiet                                      | Betriebe<br>je<br>10 000<br>Einw. | Beschäftigte<br>je<br>Betrieb | Beschäftigte<br>je<br>1 000<br>Einw. | Arbeits-<br>stunden<br>je<br>Einw. | Umsatz<br>je<br>Ein-<br>wohner |
|---|-----------------------------------|-------------------------------|--------------------------------------|------------------------------------|--------------------------------|
|   | Anzahl                            |                               |                                      | Std.                               | DM                             |
| Schleswig-Holstein .....                    | 11,1                              | 22,7                          | 25,3                                 | 4,3                                | 664                            |
| Niedersachsen                               |                                   |                               |                                      |                                    |                                |
| ex Reg. Bez. Hannover .....                 | 16,9                              | 14,4                          | 24,3                                 | 3,9                                | 629                            |
| Hildesheim .....                            | 8,8                               | 32,3                          | 28,3                                 | 4,7                                | 698                            |
| Lüneburg .....                              | 12,9                              | 19,5                          | 25,1                                 | 4,0                                | 674                            |
| Stade .....                                 | 15,8                              | 13,5                          | 21,4                                 | 3,4                                | 541                            |
| Osnabrück .....                             | 14,0                              | 19,9                          | 28,0                                 | 4,8                                | 690                            |
| Aurich .....                                | 12,5                              | 22,2                          | 27,7                                 | 4,7                                | 649                            |
| Oldenburg .....                             | 18,0                              | 15,0                          | 27,0                                 | 4,6                                | 751                            |
| zusammen .....                              | 14,2                              | 18,1                          | 25,8                                 | 4,3                                | 655                            |
| Nordrhein-Westfalen                         |                                   |                               |                                      |                                    |                                |
| ex Reg. Bez. Aachen .....                   | 16,8                              | 13,9                          | 23,4                                 | 4,0                                | 605                            |
| Detmold .....                               | 16,0                              | 17,0                          | 27,2                                 | 4,5                                | 752                            |
| Arnsberg .....                              | 13,9                              | 18,2                          | 25,2                                 | 4,2                                | 700                            |
| zusammen .....                              | 15,9                              | 15,9                          | 25,4                                 | 4,2                                | 685                            |
| Hessen                                      |                                   |                               |                                      |                                    |                                |
| ex Reg. Bez. Darmstadt .....                | 14,3                              | 19,6                          | 27,9                                 | 4,4                                | 871                            |
| Kassel .....                                | 13,3                              | 18,2                          | 24,2                                 | 3,8                                | 619                            |
| zusammen .....                              | 13,7                              | 18,9                          | 26,0                                 | 4,1                                | 739                            |
| Rheinland-Pfalz                             |                                   |                               |                                      |                                    |                                |
| ex Reg. Bez. Koblenz .....                  | 15,5                              | 16,8                          | 26,0                                 | 4,5                                | 871                            |
| Trier .....                                 | 13,0                              | 21,2                          | 27,5                                 | 5,0                                | 841                            |
| Rheinhesen-Pfalz .....                      | 11,5                              | 16,1                          | 18,6                                 | 3,2                                | 525                            |
| zusammen .....                              | 13,5                              | 18,5                          | 25,0                                 | 4,4                                | 778                            |
| Baden-Württemberg                           |                                   |                               |                                      |                                    |                                |
| ex Reg. Bez. Nordwürtbg. ..                 | 20,2                              | 11,3                          | 22,9                                 | 4,0                                | 658                            |
| Nordbaden .....                             | 14,1                              | 17,7                          | 24,9                                 | 4,2                                | 675                            |
| zusammen .....                              | 17,2                              | 13,9                          | 23,9                                 | 4,1                                | 667                            |
| Bayern                                      |                                   |                               |                                      |                                    |                                |
| ex Reg. Bez. Oberbayern .....               | 13,1                              | 19,9                          | 26,1                                 | 4,1                                | 674                            |
| Niederbayern .....                          | 11,0                              | 25,1                          | 27,5                                 | 4,6                                | 590                            |
| Oberpfalz .....                             | 12,7                              | 24,1                          | 30,5                                 | 5,0                                | 658                            |
| Oberfranken .....                           | 11,7                              | 18,6                          | 21,7                                 | 3,4                                | 535                            |
| Mittelfranken .....                         | 15,2                              | 13,9                          | 21,3                                 | 3,3                                | 509                            |
| Unterfranken .....                          | 9,7                               | 18,8                          | 18,3                                 | 3,1                                | 474                            |
| Schwaben .....                              | 12,5                              | 23,3                          | 29,1                                 | 4,5                                | 785                            |
| zusammen .....                              | 12,0                              | 21,2                          | 25,4                                 | 4,1                                | 598                            |
| Saarland .....                              | 7,4                               | 23,9                          | 17,6                                 | 2,9                                | 461                            |
| Zurückgebliebene Gebiete<br>insgesamt ..... | 12,8                              | 19,7                          | 25,2                                 | 4,2                                | 654                            |

1) Zeitpunkt der Erfassung vgl. Tabelle 1.

der Betriebe hat sich nur wenig verändert. Aus dem gleichen Grunde war auch die Beschäftigtendichte etwas geringer als 1969. Dagegen ist die Zahl der Arbeitsstunden je Einwohner von 3,96 auf 4,17 gestiegen.

#### Gebiete, bei denen ein Zurückbleiben hinter der allgemeinen Entwicklung zu befürchten ist

Als Gebiete, bei denen ein Zurückbleiben hinter der allgemeinen Entwicklung zu befürchten ist, sind solche Räume anzusehen, für die die Abgrenzungskriterien der bereits zurückgebliebenen Gebiete nur teilweise zutreffen, bei denen aber der Industriebesatz, die Realsteuerkraft und das Bruttoinlandsprodukt eine ungünstigere Entwicklung aufweisen, als dies im Durchschnitt aller Landkreise der Fall ist. (Auch hier sind bestimmte Schwellenwerte festgelegt; auf Einzelheiten braucht in diesem Zusammenhang nicht eingegangen zu werden.)

Tabelle 5: Regionale Verteilung des Bauhauptgewerbes nach Gebieten, in denen ein Zurückbleiben zu befürchten ist<sup>1)</sup>

| Gebiet   | Betriebe<br>je<br>10 000<br>Einw. | Beschäftigte<br>je<br>Betrieb | Beschäftigte<br>je<br>1 000<br>Einw. | Arbeits-<br>stunden<br>je<br>Einw. | Umsatz<br>je<br>Ein-<br>wohner |
|--|-----------------------------------|-------------------------------|--------------------------------------|------------------------------------|--------------------------------|
|  | Anzahl                            |                               |                                      | Std.                               | DM                             |
| Schleswig-Holstein .....                             | 9,6                               | 23,7                          | 22,7                                 | 3,6                                | 544                            |
| Niedersachsen  |                                   |                               |                                      |                                    |                                |
| ex Reg. Bez. Hildesheim .....                        | 10,2                              | 26,4                          | 26,8                                 | 4,3                                | 663                            |
| Lüneburg .....                                       | 11,0                              | 20,8                          | 22,9                                 | 3,6                                | 590                            |
| Braunschweig .....                                   | 7,8                               | 28,3                          | 22,2                                 | 3,6                                | 560                            |
| Oldenburg .....                                      | 19,2                              | 11,6                          | 22,3                                 | 3,8                                | 856                            |
| zusammen .....                                       | 10,4                              | 22,9                          | 23,7                                 | 3,8                                | 626                            |
| Nordrhein-Westfalen                                  |                                   |                               |                                      |                                    |                                |
| ex Reg. Bez. Aachen .....                            | 14,9                              | 16,0                          | 23,9                                 | 4,1                                | 799                            |
| Münster .....  | 14,8                              | 16,6                          | 24,5                                 | 3,9                                | 749                            |
| zusammen .....                                       | 14,9                              | 16,3                          | 24,2                                 | 4,0                                | 776                            |
| Hessen   |                                   |                               |                                      |                                    |                                |
| ex Reg. Bez. Darmstadt .....                         | 12,0                              | 19,7                          | 23,7                                 | 3,6                                | 674                            |
| Rheinland-Pfalz                                      |                                   |                               |                                      |                                    |                                |
| ex Reg. Bez. Koblenz .....                           | 13,7                              | 14,7                          | 20,1                                 | 3,6                                | 550                            |
| Rheinhesen-Pfalz .....                               | 11,5                              | 24,8                          | 28,4                                 | 4,8                                | 718                            |
| zusammen .....                                       | 13,2                              | 16,7                          | 22,0                                 | 3,8                                | 589                            |
| Baden-Württemberg                                    |                                   |                               |                                      |                                    |                                |
| ex Reg. Bez. Südbaden .....                          | 19,6                              | 8,6                           | 16,8                                 | 2,5                                | 388                            |
| Bayern   |                                   |                               |                                      |                                    |                                |
| ex Reg. Bez. Oberbayern .....                        | 15,8                              | 15,5                          | 24,5                                 | 4,0                                | 664                            |
| Oberpfalz .....                                      | 9,5                               | 27,2                          | 26,0                                 | 4,2                                | 650                            |
| Oberfranken .....                                    | 11,0                              | 21,6                          | 23,8                                 | 3,9                                | 514                            |
| Unterfranken .....                                   | 9,6                               | 16,0                          | 15,3                                 | 2,4                                | 470                            |
| zusammen .....                                       | 12,1                              | 18,7                          | 22,6                                 | 3,7                                | 590                            |
| Saarland .....                                       | 9,5                               | 25,2                          | 23,9                                 | 4,0                                | 610                            |
| Eventuell zurückbleibende<br>Gebiete insgesamt ..... | 11,7                              | 19,8                          | 23,1                                 | 3,8                                | 622                            |

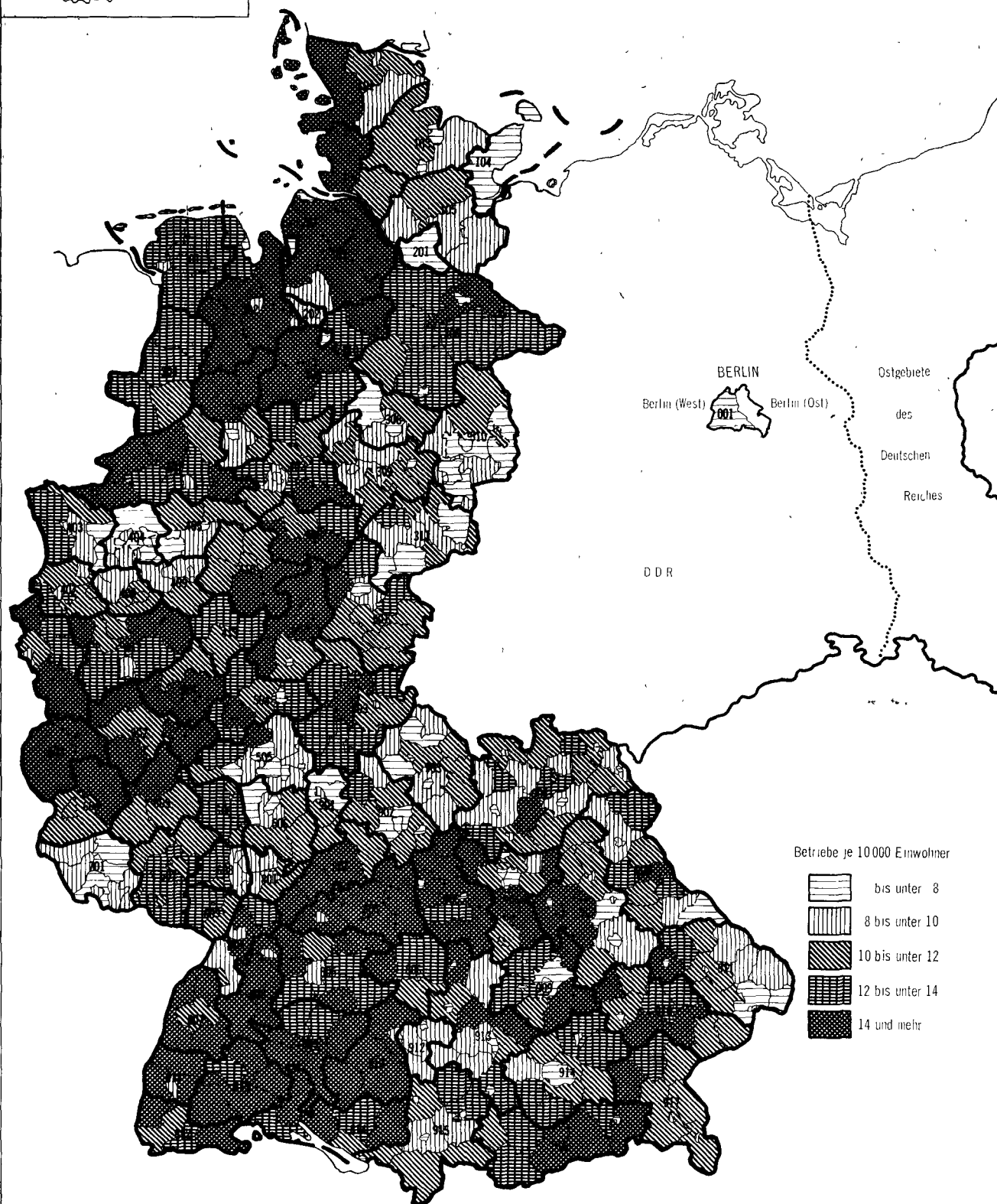
1) Zeitpunkt der Erfassung vgl. Tabelle 1.

Zwischen den Ausbaugebieten und den zurückgebliebenen Gebieten besteht, wie gesagt, ein sehr enger Zusammenhang. Dagegen werden bei den Gebieten, in denen ein Zurückbleiben zu befürchten ist, mit gleichen oder ähnlichen Kriterien völlig andere Räume mit viel weniger Kreisen erfaßt. Insgesamt handelt es sich dabei nur um 28 Kreise mit knapp 2 700 Betrieben des Bauhauptgewerbes. Die Betriebsdichte lag mit 11,7 etwas niedriger als bei den bereits zurückgebliebenen Gebieten; sie streut unter den Bundesländern zwischen 9,5 (2 Kreise im Saarland) und 19,6 (Kreis Stockach in Baden-Württemberg). Auch mit den übrigen drei Kennziffern liegen die Gebiete, in denen ein Zurückbleiben zu befürchten ist, etwas unter den zurückgebliebenen Gebieten. Das deutet darauf hin, daß sie eine größere Bevölkerungsdichte aufweisen, die ihrerseits wieder auf einen stärkeren Besatz mit nichtlandwirtschaftlichen Arbeitsstätten und somit auf eine etwas ausgeglichene Wirtschaftsstruktur schließen läßt. — Gegenüber dem Vorjahr haben sich die Relationen bei unveränderter Gebietsabgrenzung nur unwesentlich verändert: Die Betriebsdichte ist von 11,9 (1969) auf 11,7 zurückgegangen, die Beschäftigtendichte von 23,3 auf 23,1, während sich die Zahl der Arbeitsstunden je Einwohner von 3,53 auf 3,77 erhöht hat.

Deutschland in den Grenzen vom 31.12.1937



# BETRIEBE DES BAUHAUPTGEWERBES AM 30.6.1970 JE 10 000 EINWOHNER <sup>1)</sup>



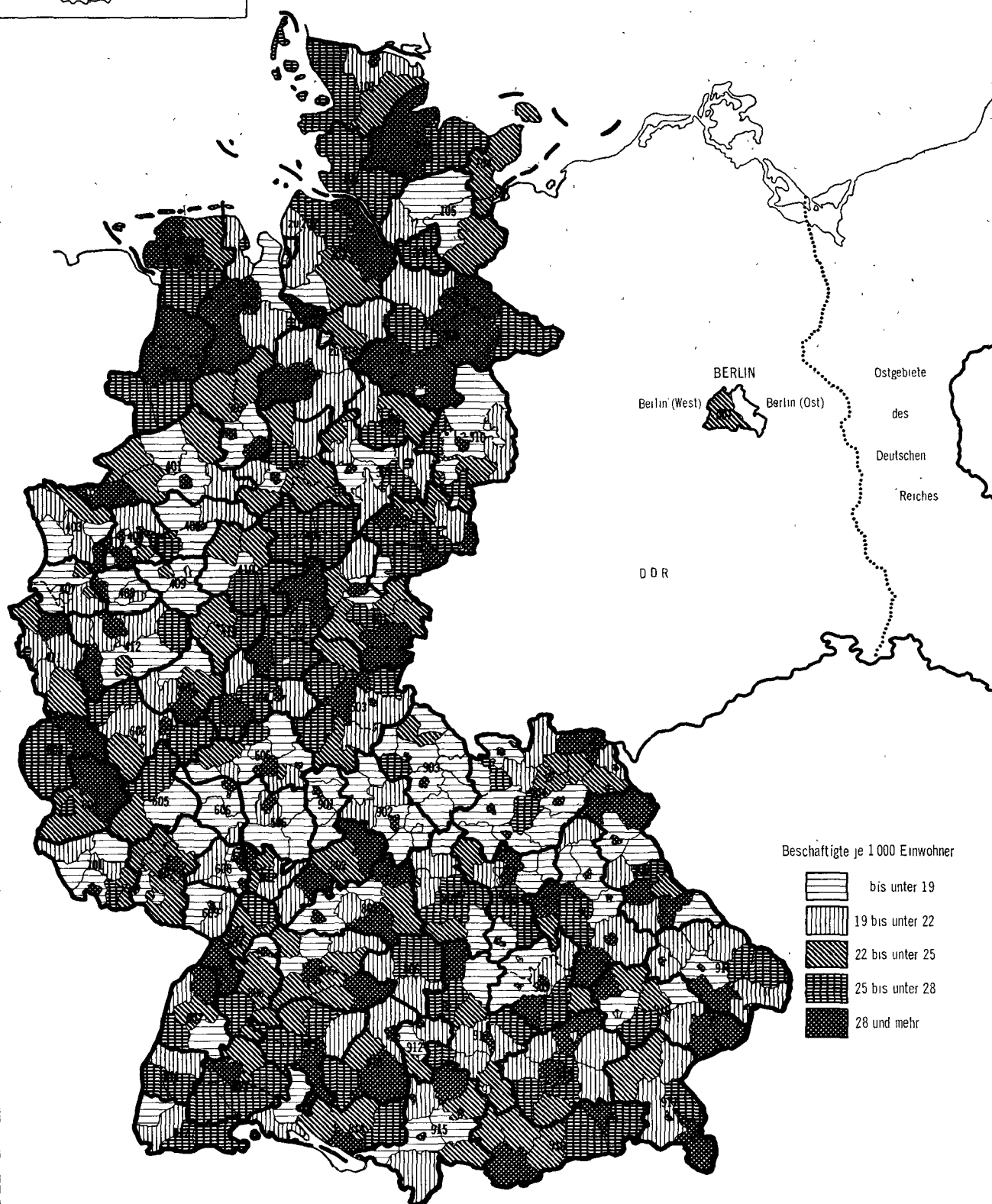
Betriebe je 10 000 Einwohner

- bis unter 8
- 8 bis unter 10
- 10 bis unter 12
- 12 bis unter 14
- 14 und mehr

Deutschland in den Grenzen vom 31.12.1937



BESCHÄFTIGTE IM BAUHAUPTGEWERBE AM 30.6.1970 JE 1000 EINWOHNER<sup>1)</sup>



## Zonenrandgebiet

Das Zonenrandgebiet umfaßt 107 Stadt- und Landkreise der Länder Schleswig-Holstein, Niedersachsen, Hessen und Bayern. Im Gegensatz zu den Ausbaugebieten und den zurückgebliebenen Gebieten ist das Zonenrandgebiet nicht nach bestimmten Strukturdaten abgegrenzt; in ihm liegen vielmehr sowohl Verdichtungsräume als auch Ausbaugebiete oder zurückgebliebene Gebiete. Die Ergebnisse für die einbezogenen Kreise sind daher weniger homogen als bei anderen Gebietskategorien.

Tabelle 6: Regionale Verteilung des Bauhauptgewerbes im Zonenrandgebiet<sup>1)</sup>

| Gebiet                          | Betriebe<br>je<br>10 000<br>Einw. | Beschäftigte<br>je<br>Betrieb | Beschäftigte<br>je<br>1 000<br>Einw. | Arbeits-<br>stunden<br>je<br>Einw. | Umsatz<br>je<br>Ein-<br>wohner |
|---------------------------------|-----------------------------------|-------------------------------|--------------------------------------|------------------------------------|--------------------------------|
|                                 | Anzahl                            |                               |                                      | Std.                               | DM                             |
| Schleswig-Holstein .....        | 8,4                               | 29,3                          | 24,7                                 | 4,0                                | 661                            |
| Niedersachsen                   |                                   |                               |                                      |                                    |                                |
| ex Reg. Bez. Hildesheim .....   | 8,0                               | 32,8                          | 26,4                                 | 4,2                                | 675                            |
| Lüneburg .....                  | 10,0                              | 24,5                          | 24,5                                 | 3,9                                | 610                            |
| Braunschweig .....              | 6,7                               | 40,6                          | 27,3                                 | 4,4                                | 832                            |
| zusammen .....                  | 8,0                               | 33,1                          | 26,3                                 | 4,2                                | 723                            |
| Hessen                          |                                   |                               |                                      |                                    |                                |
| ex Reg. Bez. Darmstadt .....    | 14,0                              | 19,8                          | 27,8                                 | 4,2                                | 811                            |
| Kassel .....                    | 10,3                              | 26,0                          | 26,6                                 | 4,2                                | 714                            |
| zusammen .....                  | 10,6                              | 25,2                          | 26,8                                 | 4,2                                | 723                            |
| Bayern                          |                                   |                               |                                      |                                    |                                |
| ex Reg. Bez. Niederbayern ..... | 9,2                               | 29,8                          | 27,3                                 | 4,7                                | 545                            |
| Oberpfalz .....                 | 10,8                              | 28,3                          | 30,6                                 | 5,1                                | 645                            |
| Oberfranken .....               | 9,8                               | 26,6                          | 26,1                                 | 4,1                                | 638                            |
| Unterfranken .....              | 8,7                               | 23,4                          | 20,3                                 | 3,3                                | 455                            |
| zusammen .....                  | 9,6                               | 27,0                          | 26,1                                 | 4,2                                | 587                            |
| Zonenrandgebiet insgesamt ..... | 8,9                               | 28,9                          | 25,9                                 | 4,2                                | 666                            |

<sup>1)</sup> Zeitpunkt der Erfassung vgl. Tabelle 1.

Die Fläche des Zonenrandgebietes macht etwa 19 % der Gesamtfläche des Bundesgebietes aus. Die Anteile der im Zonenrandgebiet gezählten Betriebe des Bauhauptgewerbes an den Bundesergebnissen weichen davon aber z. T. erheblich ab:

|  | Bundes-<br>gebiet | Zonen-<br>rand-<br>gebiet | Anteil<br>% |
|--|-------------------|---------------------------|-------------|
| Betriebe Ende Juni 1970<br>(Anzahl)            | 64 339            | 6 348                     | 9,9         |
| Beschäftigte Ende Juni 1970<br>(1000)          | 1 578             | 184                       | 11,7        |
| Arbeitsstunden im Juni 1970<br>(Mill.)         | 256               | 30                        | 11,7        |
| Lohn- und Gehaltssumme<br>Juni 1970 (Mill. DM) | 2 198             | 250                       | 11,4        |
| Umsatz 1969 (Mill. DM)                         | 45 333            | 4 732                     | 10,4        |

Diese Abweichungen mögen ihre Ursache zum Teil darin haben, daß das Zonenrandgebiet zahlreiche dünn besiedelte Agrarkreise umfaßt. Dann wäre allerdings zu erwarten gewesen, daß die Betriebsdichte für das Zonenrandgebiet insgesamt über dem Bundesdurchschnitt von 10,5 liegt. Statt dessen liegt sie aber mit 8,9 Betrieben je 10 000 Einwohner noch etwas darunter. Zum Teil ist dieser geringe Wert sicher darauf zurückzuführen, daß hier einige große Städte miteinfaßt sind: Kiel (6,4), Lübeck (5,9), Hildesheim (6,1), Göttingen (5,1), Wolfsburg (3,4), Braunschweig (5,8), Goslar (4,8), Salzgitter (4,6) usw. Von den Kreisen, die bei geringer absoluter Betriebszahl eine große Betriebsdichte aufweisen, weil das Gebiet verhältnismäßig dünn besiedelt ist, seien hier als Beispiel die beiden betroffenen Landkreise des Regierungsbezirks Darmstadt mit nur 124 Betrieben und einer Kennziffer von 14,0 genannt. Mit ihrem geringen Gewicht, gemessen an der Zahl der Betriebe, vermögen diese Kreise aber den Gesamtwert der Betriebsdichte im Zonenrandgebiet nicht maßgeblich

zu beeinflussen. Immerhin bestätigen die Ergebnisse aber die oben gemachte Aussage, daß das Zonenrandgebiet sehr unterschiedlich strukturierte Räume umschließt.

Im Durchschnitt hatten die 6 348 Betriebe des Zonenrandgebietes 28,9 Beschäftigte je Betrieb (Bund = 24,5). Die Relationen Beschäftigte je 1 000 Einwohner (25,9/25,6) und Arbeitsstunden je Einwohner (4,15/4,16) lagen dicht beim Bundesdurchschnitt. Dagegen blieb der Umsatz je Einwohner mit 666 DM merklich hinter dem Gesamtwert von 736 DM zurück. Besonders das bayerische Zonenrandgebiet fällt hier mit 4,22 Arbeitsstunden und 587 DM Umsatz je Einwohner auf, während der hessische Teil mit 4,15 Std. und 723 DM fast genau beim Bundesdurchschnitt liegt.

## Statistische Raumeinheiten

Die Statistischen Raumeinheiten wurden, wie eingangs erwähnt, für Zwecke der Zielprojektion im Fernstraßenbau geschaffen; sie umfassen 78 ausgewählte Verkehrsschwerpunkte — in der Regel Städte mit mehr als 50 000 Einwohnern — sowie die umliegenden Kreise. Die Statistische Raumeinheit umschließt demnach fast immer sehr unterschiedlich strukturierte Gebiete: einen zentralen Ort (ggf. auch mehrere) mit dichter Besiedlung und das Umland mit geringerer Bevölkerungsdichte. Diese Tatsache kommt in den Regionalergebnissen der Totalerhebung im Bauhauptgewerbe deutlich zum Ausdruck: Der zentrale Ort, meist eine kreisfreie Stadt, ist infolge der größeren Bevölkerungsdichte gekennzeichnet durch eine vergleichsweise geringe Betriebsdichte, wobei die entsprechenden Angaben über Beschäftigte, Arbeitsstunden und Umsatz darauf schließen lassen, daß es sich hier um größere Betriebe handelt, die auch im Umland tätig werden. Innerhalb der Statistischen Raumeinheiten streuen die Regionalergebnisse infolgedessen sehr stark. Beim Vergleich der Raumeinheiten untereinander ergeben sich dagegen erheblich weniger Abweichungen, u. a. weil sie alle nach dem gleichen Prinzip gebildet worden sind<sup>2)</sup>. So streut beispielsweise die Betriebsdichte innerhalb Schleswig-Holsteins bei den Kreisen zwischen 5,8 (Lübeck/Stadt) und 16,9 (Nordfriesland), bei den Raumeinheiten aber nur zwischen 6,7 (Raumeinheit 104) und 12,8 (Nr. 102), in Nordrhein-Westfalen zwischen 6,2 (Herne/Stadt) und 33,0 (Bocholt/Stadt) bzw. 7,7 (Einheit 404) und 13,9 (Nr. 401). Die große Betriebsdichte in Raumeinheit Nr. 401 wird maßgeblich durch den extrem hohen Wert beim Stadtkreis Bocholt bestimmt, auf den oben schon einmal hingewiesen wurde. — Die Vermutung, daß in Gebieten mit großer Bevölkerungsdichte im Durchschnitt größere Betriebe ansässig sind, die von dort aus in weitem Umkreis tätig werden, wird durch folgende Zahlen bestätigt: In der genannten Raumeinheit Nr. 401 entfielen knapp 17 Beschäftigte auf einen Betrieb, in dem industriellen Ballungszentrum Nr. 404 dagegen (Essen, Gelsenkirchen, Recklinghausen, Bochum usw.) mehr als 33. Trotz wesentlich geringerer Betriebsdichte liegt die letztgenannte Raumeinheit infolgedessen mit den entsprechenden Relationen für Beschäftigte, Arbeitsstunden und Umsatz über der Einheit Nr. 401 und auch über dem Landesdurchschnitt.

In Baden-Württemberg verteilen sich die Betriebe des Bauhauptgewerbes etwas gleichmäßiger auf Kreise und Raumeinheiten. Die Betriebsdichte streut hier nur zwischen 8,1 (Heidelberg/Stadt) und 23,5 (Hochschwarzwald) bei den Kreisen bzw. zwischen 9,6 (Nr. 801) und 16,8 (Nr. 808) bei den Raumeinheiten. Ähnlich liegen die Verhältnisse in Bayern mit 4,2 (Kaufbeuren/Stadt) und 22,6 (Rothenburg/T.) bei den Kreisen bzw. 8,4 (Nr. 901) und 14,9 (Nr. 905) bei den Statistischen Raumeinheiten.

Dr. Rudolf Berndsen

<sup>2)</sup> Einzeldaten über die Raumeinheiten bleiben, ebenso wie die ausführlichen Kreisergebnisse, einer Veröffentlichung in Fachserie E vorbehalten.

# STATISTISCHE UMSCHAU

## Bevölkerung

### Entwicklung der Sterblichkeit seit 1961 nach den abgekürzten Sterbetafeln

#### 1. Vorbemerkungen

Das Statistische Bundesamt veröffentlicht neben den nur alle zehn Jahre (nach Durchführung einer Volkszählung) berechneten allgemeinen Sterbetafeln jährlich sogenannte „abgekürzte“ Sterbetafeln. Die in den jeweiligen Jahren ausgewiesenen altersspezifischen Sterbewahrscheinlichkeiten sind die Durchschnittswerte der Sterbewahrscheinlichkeiten aus drei benachbarten Beobachtungsjahren. Das Verfahren der Berechnung wird dadurch abgekürzt, daß vor der Ermittlung der ferneren Lebenserwartung eine Ausgleichung („Glättung“ der Kurve) der Sterbewahrscheinlichkeiten für die einzelnen Altersjahre unterbleibt. Aus diesem Grunde werden — abgesehen von den Werten für die ersten Lebensjahre — die Tafelwerte nur für 5jährige Altersstufen veröffentlicht. Im übrigen bestehen keine methodischen Unterschiede <sup>1)</sup>.

#### 2. Die Entwicklung der Sterblichkeit seit 1961 <sup>2)</sup>

Die Entwicklung der Sterblichkeit variiert für die Geschlechter und innerhalb der Geschlechter in den einzelnen Altersgruppen. Einheitlich für beide Geschlechter ist im wesentlichen nur der Trend der Sterblichkeit innerhalb der ersten Lebensjahre. Im Zeitraum von 1961 bis 1968 ging die Säuglingssterbewahrscheinlichkeit bei den Knaben um 27 %, bei den Mädchen um 29 % zurück. Ähn-

lich stark war der Rückgang der Sterbewahrscheinlichkeit für die Einjährigen, der bei den Knaben 22 % und bei den Mädchen 26 % betrug, und ebenfalls noch recht beachtlich verringerte sich die Sterbewahrscheinlichkeit bei den 2- bis unter 5jährigen mit 17 % bei Knaben und Mädchen. Bei den 5- bis unter 10jährigen Knaben und Mädchen ging die Sterbewahrscheinlichkeit um 2 % zurück, bei den 10- bis unter 15jährigen jedoch nur noch bei den Mädchen um 3 %.

Die Sterblichkeit des weiblichen Geschlechts verringerte sich in allen Altersgruppen mit Ausnahme der 15- bis unter 20jährigen, wo sie im Beobachtungszeitraum um 5 % zunahm. Diese Zunahme scheint auf den ersten Blick hin nicht gravierend zu sein. Sieht man sie aber in der Gegenüberstellung mit der sonst in allen Altersgruppen rückläufigen Entwicklung, gewinnt sie an Bedeutung. Neben der schon geschilderten rückläufigen Entwicklung in den ersten Lebensjahren ist ein relativ starker Rückgang der Sterbewahrscheinlichkeiten für die 25- bis unter 30jährigen Frauen mit 18 %, für die 30- bis unter 35jährigen Frauen

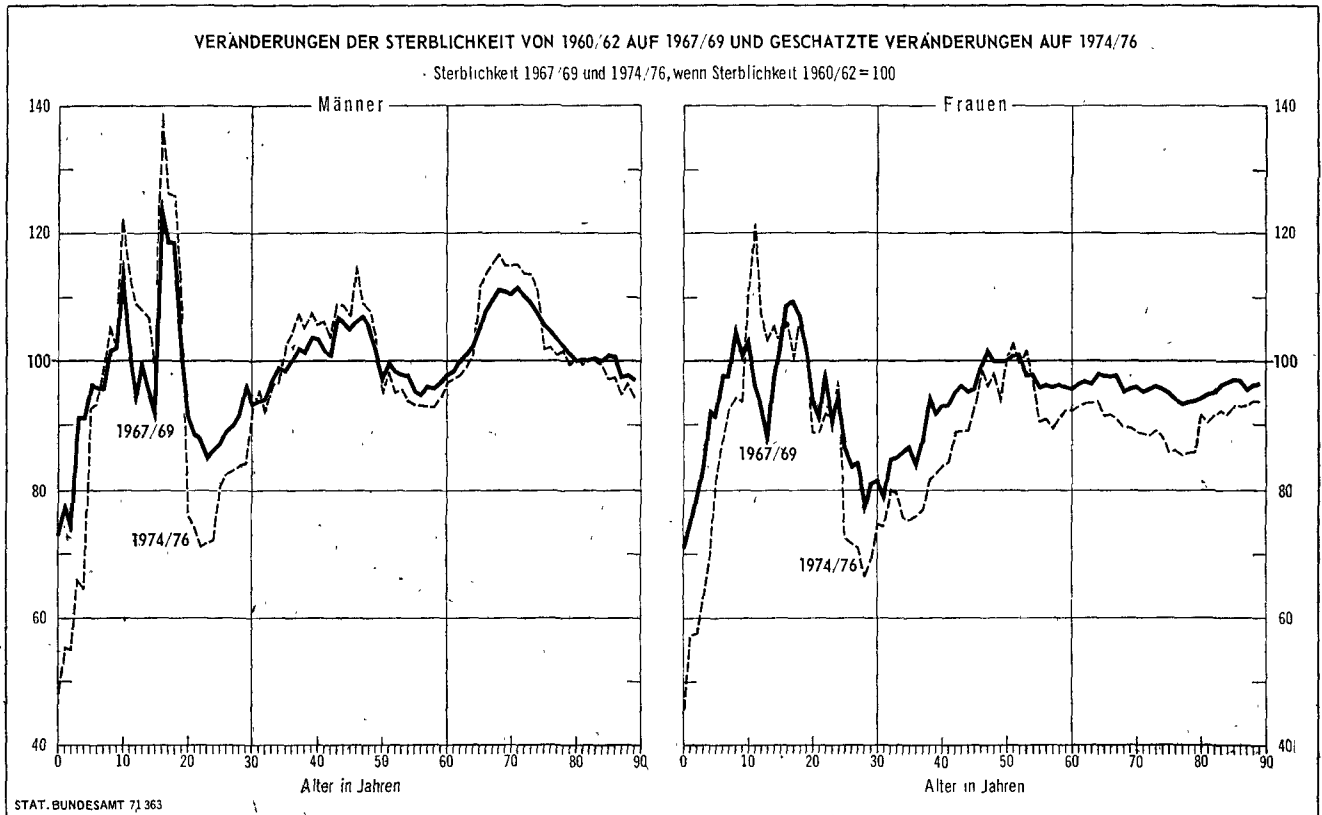
<sup>1)</sup> Vgl. Fachserie A, Reihe 2, Natürliche Bevölkerungsbewegung, Sonderbeitrag: Allgemeine Sterbetafel für die Bundesrepublik Deutschland 1960/62. — <sup>2)</sup> Im folgenden gelten die Ausführungen zu Einzeljahren stets für einen Dreijahresdurchschnitt, dessen Mittelwert das angegebene Einzeljahr bildet, d. h. Ausführungen zum Jahr 1961 z. B. beziehen sich auf den Dreijahresdurchschnitt 1960/62. Die Sterbewahrscheinlichkeiten der abgekürzten Sterbetafel bezeichnen jeweils die Wahrscheinlichkeiten, mit denen x-jährige bis zum nächstangegebenen Alter sterben. Wenn hier Ausführungen gemacht werden über die Sterbewahrscheinlichkeit beispielsweise der 5- bis unter 10jährigen Knaben und Mädchen, so handelt es sich um die Wahrscheinlichkeit, mit der 5jährige bis zum Alter von 10 Jahren, d. h. während eines Zeitraums von 5 Jahren, sterben.

Tabelle 1: Sterbewahrscheinlichkeiten und durchschnittliche Lebenserwartung ausgewählter Altersgruppen von 1960/62 bis 1967/69 auf Grund der Sterbetafeln nach abgekürzter Berechnung

| Vollendetes<br>Alter<br>in Jahren | 1 000fache Wahrscheinlichkeit der Personen nebenstehenden Alters,<br>bis zum angegebenen nächsthöheren Alter zu sterben |         |         |         |         | Durchschnittliche fernere Lebenserwartung der Personen<br>nebenstehenden Alters in Jahren |         |         |         |         |
|-----------------------------------|---|---------|---------|---------|---------|---|---------|---------|---------|---------|
|                                   | 1960/62 <sup>1)</sup>   | 1961/63 | 1963/65 | 1965/67 | 1967/69 | 1960/62 <sup>1)</sup>   | 1961/63 | 1963/65 | 1965/67 | 1967/69 |
| <b>Männlich</b>                   |   |         |         |         |         |   |         |         |         |         |
| 0 .....                           | 35,33   | 32,86   | 28,30   | 26,27   | 25,77   | 66,86   | 67,05   | 67,41   | 67,62   | 67,39   |
| 1 .....                           | 2,31  | 2,27    | 1,97    | 1,77    | 1,77    | 68,31   | 68,32   | 68,37   | 68,44   | 68,17   |
| 2 .....                           | 3,27  | 3,18    | 2,96    | 2,84    | 2,72    | 67,46   | 67,48   | 67,51   | 67,56   | 67,29   |
| 5 .....                           | 3,22  | 3,17    | 3,07    | 3,10    | 3,14    | 64,68   | 64,69   | 64,70   | 64,75   | 64,47   |
| 10 .....                          | 2,43  | 2,39    | 2,44    | 2,44    | 2,44    | 59,88   | 59,89   | 59,89   | 59,94   | 59,67   |
| 15 .....                          | 6,04  | 6,03    | 6,09    | 6,34    | 6,72    | 55,02   | 55,02   | 55,03   | 55,08   | 54,80   |
| 20 .....                          | 9,11  | 8,74    | 8,38    | 7,97    | 7,99    | 50,34   | 50,34   | 50,35   | 50,41   | 50,16   |
| 25 .....                          | 8,32  | 8,01    | 7,74    | 7,68    | 7,53    | 45,78   | 45,76   | 45,76   | 45,80   | 45,54   |
| 30 .....                          | 9,06  | 9,08    | 9,00    | 8,85    | 8,66    | 41,14   | 41,11   | 41,10   | 41,13   | 40,87   |
| 35 .....                          | 11,96   | 11,71   | 11,73   | 11,88   | 12,09   | 36,50   | 36,50   | 36,46   | 36,48   | 36,20   |
| 40 .....                          | 17,09   | 17,19   | 17,51   | 17,36   | 17,79   | 31,91   | 31,86   | 31,85   | 31,89   | 31,61   |
| 45 .....                          | 27,09   | 26,98   | 26,68   | 27,43   | 28,42   | 27,41   | 27,38   | 27,37   | 27,40   | 27,14   |
| 50 .....                          | 45,96   | 45,65   | 45,39   | 44,66   | 45,06   | 23,10   | 23,06   | 23,04   | 23,10   | 22,85   |
| 55 .....                          | 78,93   | 78,74   | 77,85   | 76,33   | 75,62   | 19,08   | 19,03   | 19,01   | 19,05   | 18,80   |
| 60 .....                          | 126,69  | 127,62  | 127,94  | 125,32  | 126,97  | 15,49   | 15,43   | 15,39   | 15,41   | 15,12   |
| 65 .....                          | 186,43  | 189,37  | 192,99  | 194,88  | 202,24  | 12,36   | 12,30   | 12,26   | 12,24   | 11,93   |
| 70 .....                          | 269,50  | 270,50  | 274,73  | 277,97  | 292,23  | 9,60  | 9,58    | 9,57    | 9,57    | 9,30    |
| 75 .....                          | 392,82  | 393,58  | 392,74  | 390,24  | 403,23  | 7,20  | 7,18    | 7,24    | 7,29    | 7,10    |
| 80 .....                          | 550,38  | 551,20  | 543,59  | 541,96  | 550,96  | 5,24  | 5,23    | 5,31    | 5,36    | 5,25    |
| 85 .....                          | 715,31  | 715,77  | 704,87  | 695,63  | 709,38  | 3,78  | 3,74    | 3,83    | 3,91    | 3,78    |
| 90 <sup>2)</sup> .....            | 1 000   | 1 000   | 1 000   | 1 000   | 1 000   | 2,69  | 2,68    | 2,78    | 2,84    | 2,72    |
| <b>Weiblich</b>                   |   |         |         |         |         |   |         |         |         |         |
| 0 .....                           | 27,78   | 25,82   | 22,34   | 20,36   | 19,77   | 72,39   | 72,70   | 73,22   | 73,57   | 73,51   |
| 1 .....                           | 2,01  | 1,92    | 1,66    | 1,55    | 1,49    | 73,46   | 73,62   | 73,89   | 74,10   | 73,99   |
| 2 .....                           | 2,53  | 2,50    | 2,23    | 2,12    | 2,10    | 72,60   | 72,76   | 73,01   | 73,21   | 73,10   |
| 5 .....                           | 2,10  | 2,08    | 1,97    | 1,93    | 2,06    | 69,78   | 69,94   | 70,17   | 70,36   | 70,25   |
| 10 .....                          | 1,50  | 1,46    | 1,46    | 1,47    | 1,45    | 64,93   | 65,08   | 65,31   | 65,50   | 65,39   |
| 15 .....                          | 2,55  | 2,56    | 2,38    | 2,48    | 2,69    | 60,02   | 60,17   | 60,40   | 60,59   | 60,48   |
| 20 .....                          | 3,16  | 3,08    | 2,90    | 2,94    | 2,95    | 55,17   | 55,32   | 55,53   | 55,73   | 55,64   |
| 25 .....                          | 4,16  | 3,99    | 3,64    | 3,49    | 3,41    | 50,33   | 50,48   | 50,69   | 50,89   | 50,80   |
| 30 .....                          | 5,61  | 5,34    | 5,08    | 4,94    | 4,68    | 45,53   | 45,68   | 45,86   | 46,06   | 45,96   |
| 35 .....                          | 8,06  | 7,75    | 7,49    | 7,22    | 7,19    | 40,78   | 40,91   | 41,09   | 41,27   | 41,16   |
| 40 .....                          | 11,71   | 11,82   | 11,57   | 11,10   | 11,08   | 36,09   | 36,21   | 36,38   | 36,55   | 36,44   |
| 45 .....                          | 17,61   | 17,46   | 17,20   | 17,19   | 17,54   | 31,48   | 31,61   | 31,77   | 31,93   | 31,82   |
| 50 .....                          | 26,02   | 25,05   | 25,82   | 25,61   | 25,86   | 27,00   | 27,12   | 27,28   | 27,45   | 27,34   |
| 55 .....                          | 40,19   | 39,86   | 39,39   | 38,54   | 38,61   | 22,65   | 22,75   | 22,93   | 23,10   | 23,00   |
| 60 .....                          | 66,04   | 65,67   | 65,31   | 64,25   | 63,99   | 18,48   | 18,58   | 18,76   | 18,92   | 18,81   |
| 65 .....                          | 112,71  | 111,54  | 109,31  | 107,61  | 109,10  | 14,60   | 14,70   | 14,89   | 15,03   | 14,92   |
| 70 .....                          | 194,30  | 191,46  | 187,31  | 183,90  | 186,77  | 11,12   | 11,18   | 11,39   | 11,52   | 11,42   |
| 75 .....                          | 325,34  | 321,53  | 311,71  | 304,87  | 308,21  | 8,16  | 8,20    | 8,40    | 8,52    | 8,43    |
| 80 .....                          | 493,60  | 489,88  | 476,27  | 470,96  | 477,15  | 5,85  | 5,87    | 6,04    | 6,13    | 6,04    |
| 85 .....                          | 667,69  | 666,63  | 651,36  | 641,93  | 652,55  | 4,17  | 4,16    | 4,31    | 4,41    | 4,30    |
| 90 <sup>2)</sup> .....            | 1 000   | 1 000   | 1 000   | 1 000   | 1 000   | 3,03  | 2,97    | 3,13    | 3,25    | 3,15    |

<sup>1)</sup> Allgemeine Sterbetafel 1960/62, abgekürzte Form. — <sup>2)</sup> Bis etwa zum Alter 105.

Schaubild 1



mit 17% und für die 35- bis unter 40jährigen Frauen mit 11% zu beobachten.

Bei den Männern hat in einigen Altersgruppen eine Zunahme der Sterblichkeit stattgefunden. Die stärkste Zunahme zeigt sich bei den 15- bis unter 20jährigen mit 11%. Ebenfalls noch sehr stark ist die Zunahme der Sterbewahrscheinlichkeit bei den 65- bis unter 70jährigen und den 70- bis unter 75jährigen um jeweils 8%. Außer in den ersten Lebensjahren ist der stärkste Rückgang bei den 20- bis unter 25jährigen mit 11% zu beobachten. Bei den 25- bis unter 30jährigen beträgt die Verringerung der Sterblichkeit noch 9%. In allen anderen Altersgruppen ist der Rückgang demgegenüber nur relativ gering (vgl. auch — hier jedoch zu Sterbewahrscheinlichkeiten für 1 Jahr — Schaubild 1, durchgezogene Kurven).

Die günstige Sterblichkeitsentwicklung bei den Frauen hatte zur Folge, daß während des Beobachtungszeitraumes die fernere Lebenserwartung in allen Altersgruppen gestiegen ist, wobei sich die relativ stärkste Zunahme für die höheren Altersgruppen ergab.

Eine Zunahme der Lebenserwartung ist bei den männlichen Personen nur für die Neugeborenen und Einjährigen sowie für die 80- und 90jährigen festzustellen. Aus den Unterschieden der Sterblichkeitsentwicklung bei Männern und Frauen ergibt sich eine weitere Zunahme der „Übersterblichkeit“ der Männer. Während 1961 die durchschnittliche Lebenserwartung neugeborener Mädchen mit 72,39 Jahren die der Knaben um 5,53 Jahre übertraf, übersteigt sie 1968 mit 73,51 Jahren diejenige der Knaben um 6,12 Jahre. 1961 lag nur die durchschnittliche fernere Lebenserwartung der bis zu 15 Jahre alten Mädchen um mindestens 5 Jahre über der der Jungen gleichen Alters, 1968 gilt dies schon für alle Frauen unter 35 Jahren im Vergleich zu den gleichaltrigen Männern.

### 3. Die Entwicklung der Sterblichkeit an ausgewählten Todesursachen seit 1961

Als Ausgangsmaterial für eine Untersuchung darüber, wie groß in den jeweiligen Beobachtungsjahren das Risiko der Bevölkerung war, an einer bestimmten Todesursache zu sterben, stehen die Ergebnisse der Todesursachenstati-

stik zur Verfügung, die Jahr für Jahr die Sterbefälle nach über 600 Todesursachen, getrennt nach Altersgruppen und Geschlecht, nachweist<sup>3)</sup>.

Aus der Übertragung der Anteile ausgewählter Todesursachen an den Sterbefällen der Personen verschiedenen Alters lassen sich in den einzelnen Beobachtungsjahren für die jeweiligen Altersgruppen die Sterbewahrscheinlichkeiten an ausgewählten Todesursachen ermitteln. Zur Wahrung des Überblicks empfahl es sich jedoch, nur 7 Todesursachengruppen auszuwählen und den Rest der Sterbefälle unter „übrige Todesursachen“ zusammenzufassen. Die einschlägigen Nummern des „Deutschen Verzeichnisses der Krankheiten und Todesursachen 1958“ sind in den Tabellen angegeben. Bei der Gruppe „unnatürliche Todesursachen“ handelt es sich in der Hauptsache um Unfälle, aber auch um Vergiftungen und Selbstmorde.

Für das männliche Geschlecht ist während des Beobachtungszeitraumes 1961 bis 1967 die Sterbewahrscheinlichkeit an den Todesursachen Tuberkulose, Gefäßstörungen des Zentralnervensystems und Krankheiten der Atmungsorgane für alle Altersgruppen mit Ausnahme der 85- bis unter 90jährigen zurückgegangen, für einzelne Altersgruppen war der Rückgang erheblich. Die Wahrscheinlichkeit, an „bösartigen Neubildungen“ zu sterben, hat sich während des Beobachtungszeitraums für alle Altersgruppen unter 65 Jahren nicht bzw. kaum geändert. Für die Altersgruppen über 65 Jahren hat die Sterblichkeit zugenommen, am stärksten bei den hohen Altersgruppen. Die Wahrscheinlichkeit, an den Todesursachen „Krankheiten der Kreislauforgane“ und „Krankheiten der Verdauungsorgane“ sowie an unnatürlichen Todesursachen zu sterben, ist während des Beobachtungszeitraumes für alle Altersgruppen über 35 Jahren zum Teil erheblich gestiegen. Infolge der jeweiligen Bedeutung dieser Todesursachengruppen waren vor allem die höheren Sterbewahrscheinlichkeiten bei Krankheiten der Kreislauforgane in diesen Altersgruppen von maßgeblichem Einfluß auf die Veränderungen der Gesamtsterblichkeit.

Für den von 1961 bis 1967 zu beobachtenden Anstieg der Sterbewahrscheinlichkeit der 15- bis unter 20jährigen ist

<sup>3)</sup> Vgl. Fachserie A, Reihe 7: Gesundheitswesen, 1960 ff.

die überproportionale Zunahme der Sterbewahrscheinlichkeit an unnatürlichen Todesursachen verantwortlich. Zur Abnahme der Sterbewahrscheinlichkeit der 20- bis unter 25jährigen hat fast zur Hälfte der Rückgang der unnatürlichen Todesursachen beigetragen. Da sowohl bei den 15- bis unter 20jährigen als auch bei den 20- bis unter 25jährigen Kraftfahrzeugunfälle wichtigste unnatürliche Todesursache sind, hat sich offenbar während des Beobachtungszeitraumes die Wahrscheinlichkeit tödlicher Kraftfahrzeugunfälle auf jüngere Altersgruppen verlagert. Diese Vorverlagerung wäre u. a. damit erklärbar, daß ein relativ konstanter Anteil der Opfer tödlicher Verkehrsunfälle noch nicht lange Verkehrsteilnehmer sind und daß 1967 als Folge der allgemeinen Wohlstandssteigerung auch Angehörige jüngerer Altersgruppen häufiger über ein Kraftfahrzeug verfügen, als dies noch 1961 der Fall war.

Die starke Zunahme der Sterbewahrscheinlichkeit der 65- bis unter 70jährigen und der 70- bis unter 75jährigen ist zum überwiegenden Teil auf das höhere Risiko bei Krankheiten der Kreislauforgane zurückzuführen, zum geringeren Teil auf den Anstieg der Sterblichkeit an bösartigen Neubildungen. Die Abnahme der Sterbewahrscheinlichkeit der 25- bis unter 30jährigen sowie der unter 10jährigen beruht auf einem generellen Rückgang der Sterblichkeit an allen Todesursachen, außer den unnatürlichen.

Für das weibliche Geschlecht ist während des Beobachtungszeitraums von 1961 bis 1967 wie bei den Männern die Sterbewahrscheinlichkeit an den Todesursachen Tuberkulose, Gefäßstörungen des Zentralnervensystems und Krankheiten der Atmungsorgane für nahezu alle Altersgruppen, mit Ausnahme der 85- bis unter 90jährigen, gesunken. Die Wahrscheinlichkeit, an bösartigen Neubildungen zu sterben, hat sich während des Beobachtungszeitraums für alle Altersgruppen unter 80 Jahren nicht bzw.

kaum geändert, erst für die über 80jährigen ist eine deutliche Zunahme der Sterbewahrscheinlichkeit zu beobachten. Die Sterbewahrscheinlichkeit für „Krankheiten der Kreislauforgane“ ist in allen Altersgruppen unter 70 Jahren meist — wenngleich geringfügig — gefallen, für die höheren Altersgruppen jedoch gestiegen, wobei sich die relativ stärkste Zunahme für die Altersgruppen über 80 Jahren zeigt. Die Sterbewahrscheinlichkeit an unnatürlichen Todesursachen ist für alle Altersgruppen über 5 Jahren gestiegen. Dabei war die relativ stärkste Zunahme für die Altersgruppen 10 bis unter 15 Jahre und 15 bis unter 20 Jahre zu beobachten. Die Wahrscheinlichkeit, an Krankheiten der Verdauungsorgane oder an übrigen Todesursachen zu sterben, hat für einzelne Altersgruppen zu-, für andere abgenommen.

Für die von 1961 bis 1967 zu beobachtende Zunahme der Sterblichkeit der 15- bis unter 20jährigen sind allein die unnatürlichen Todesursachen verantwortlich. Wenn man bedenkt, daß statt der insgesamt um 2% höheren Sterblichkeit der 15- bis unter 20jährigen eine unveränderte Sterblichkeit an unnatürlichen Todesursachen seit 1961 zusammen mit der für alle anderen Todesursachen rückläufigen Entwicklung zu einer Abnahme der Gesamtsterbewahrscheinlichkeit von 12% geführt hätte, wird das Ausmaß des gestiegenen Risikos, eines unnatürlichen Todes zu sterben, erst offenbar. Der relativ starke Rückgang der Sterblichkeit der Frauen zwischen 25 und 40 Jahren ist auf eine generell rückläufige Sterblichkeit bei allen Todesursachen, mit Ausnahme der unnatürlichen Todesursachen, zurückzuführen.

#### 4. Extrapolation der Sterblichkeitsentwicklung

Bei einer Analyse der Sterblichkeitsentwicklung liegt es nahe, nach der künftigen Entwicklung zu fragen, die sich ergibt, wenn sich die Entwicklungstendenzen der Vergan-

Tabelle 2: Sterbewahrscheinlichkeiten 1960/62 und 1966/68 nach ausgewählten Todesursachen

| Vollendetes Alter in Jahren | 100 000fache Wahrscheinlichkeit der Personen nebenstehenden Alters bis zum angegebenen nächsthöheren Alter zu sterben und zwar an |         |                     |         |                                |         |  |         |   |         |                                       |         |  |         |                                     |         |                       |         |
|-----------------------------|---|---------|---------------------|---------|--------------------------------|---------|--|---------|---|---------|---------------------------------------|---------|--|---------|-------------------------------------|---------|-----------------------|---------|
|                             | insgesamt   |         | Tuberkulose (00-03) |         | Bösartige Neubildungen (20-24) |         | Gefäßstörungen des Zentralnervensystems (37) |         | Krankheiten der Kreislauforgane (40-49) |         | Krankheiten der Atmungsorgane (50-57) |         | Krankheiten der Verdauungsorgane (60-69) |         | unnatürlichen Todesursachen (90-99) |         | übrigen Todesursachen |         |
|                             | 1960/62   | 1966/68 | 1960/62             | 1966/68 | 1960/62                        | 1966/68 | 1960/62                                      | 1966/68 | 1960/62                                 | 1966/68 | 1960/62                               | 1966/68 | 1960/62                                  | 1966/68 | 1960/62                             | 1966/68 | 1960/62               | 1966/68 |
|                             | 1960/62   | 1966/68 | 1960/62             | 1966/68 | 1960/62                        | 1966/68 | 1960/62                                      | 1966/68 | 1960/62                                 | 1966/68 | 1960/62                               | 1966/68 | 1960/62                                  | 1966/68 | 1960/62                             | 1966/68 | 1960/62               | 1966/68 |
| <b>Männlich</b>             |   |         |                     |         |                                |         |  |         |   |         |                                       |         |  |         |                                     |         |                       |         |
| 0                           | 3 533   | 2 594   | 4                   | 0       | 4                              | 3       | 4  | 2       | 7                                       | 3       | 279                                   | 108     | 113                                      | 62      | 78                                  | 83      | 3 044                 | 2 334   |
| 1                           | 558   | 449     | 4                   | 1       | 18                             | 18      | 2  | 2       | 5                                       | 4       | 87                                    | 63      | 52                                       | 34      | 180                                 | 165     | 209                   | 164     |
| 5                           | 322   | 316     | 2                   | 0       | 14                             | 19      | 1  | 0       | 4                                       | 3       | 15                                    | 13      | 18                                       | 11      | 166                                 | 187     | 103                   | 82      |
| 10                          | 243   | 248     | 2                   | 0       | 14                             | 16      | 2  | 0       | 5                                       | 4       | 10                                    | 9       | 13                                       | 9       | 114                                 | 135     | 83                    | 74      |
| 15                          | 604   | 648     | 5                   | 2       | 23                             | 25      | 3  | 1       | 15                                      | 14      | 15                                    | 11      | 17                                       | 11      | 420                                 | 484     | 105                   | 100     |
| 20                          | 911   | 798     | 8                   | 4       | 33                             | 32      | 4  | 4       | 30                                      | 22      | 15                                    | 7       | 24                                       | 18      | 672                                 | 621     | 126                   | 89      |
| 25                          | 832   | 761     | 21                  | 9       | 47                             | 48      | 9  | 7       | 47                                      | 38      | 18                                    | 10      | 40                                       | 34      | 512                                 | 495     | 138                   | 119     |
| 30                          | 906   | 864     | 46                  | 16      | 71                             | 69      | 15   | 15      | 92                                      | 80      | 20                                    | 11      | 59                                       | 60      | 438                                 | 469     | 164                   | 144     |
| 35                          | 1 196   | 1 203   | 76                  | 43      | 129                            | 129     | 26   | 22      | 187                                     | 208     | 36                                    | 25      | 99                                       | 108     | 424                                 | 467     | 220                   | 201     |
| 40                          | 1 709   | 1 738   | 89                  | 62      | 238                            | 246     | 53   | 48      | 355                                     | 413     | 53                                    | 36      | 168                                      | 181     | 453                                 | 467     | 301                   | 284     |
| 45                          | 2 709   | 2 796   | 125                 | 79      | 480                            | 477     | 112  | 101     | 690                                     | 784     | 103                                   | 71      | 265                                      | 297     | 512                                 | 562     | 423                   | 424     |
| 50                          | 4 596   | 4 451   | 193                 | 107     | 956                            | 949     | 252  | 228     | 1 268                                   | 1 355   | 234                                   | 147     | 437                                      | 458     | 606                                 | 598     | 650                   | 608     |
| 55                          | 7 893   | 7 573   | 284                 | 190     | 1 847                          | 1 804   | 577  | 528     | 2 305                                   | 2 382   | 568                                   | 334     | 648                                      | 699     | 663                                 | 704     | 1 002                 | 933     |
| 60                          | 12 669  | 12 557  | 368                 | 267     | 3 117                          | 3 076   | 1 267  | 1 214   | 3 789                                   | 4 035   | 1 001                                 | 763     | 938                                      | 1 022   | 728                                 | 1 519   | 1 452                 |         |
| 65                          | 18 643  | 19 741  | 391                 | 343     | 4 399                          | 4 809   | 2 517  | 2 430   | 5 630                                   | 6 384   | 1 473                                 | 1 384   | 1 231                                    | 1 360   | 690                                 | 717     | 2 311                 | 2 312   |
| 70                          | 26 950  | 28 391  | 404                 | 363     | 5 578                          | 6 240   | 4 824  | 4 395   | 7 976                                   | 9 207   | 2 236                                 | 1 996   | 1 590                                    | 1 718   | 889                                 | 900     | 3 452                 | 3 569   |
| 75                          | 39 282  | 39 578  | 392                 | 352     | 6 716                          | 7 294   | 8 290  | 7 587   | 11 273                                  | 12 364  | 3 496                                 | 2 877   | 1 885                                    | 2 117   | 1 257                               | 1 302   | 5 972                 | 5 683   |
| 80                          | 55 038  | 54 932  | 331                 | 264     | 7 046                          | 7 971   | 11 778                                       | 11 766  | 15 301                                  | 16 996  | 5 340                                 | 4 373   | 2 202                                    | 2 412   | 1 817                               | 1 934   | 11 223                | 9 223   |
| 85 <sup>1)</sup>            | 71 531  | 70 421  | 212                 | 218     | 6 224                          | 7 310   | 14 161                                       | 14 810  | 19 170                                  | 21 084  | 7 439                                 | 5 901   | 2 293                                    | 2 507   | 2 716                               | 2 930   | 19 317                | 15 669  |
| <b>Weiblich</b>             |   |         |                     |         |                                |         |  |         |   |         |                                       |         |  |         |                                     |         |                       |         |
| 0                           | 2 778   | 1 989   | 3                   | 0       | 3                              | 3       | 3  | 1       | 6                                       | 3       | 231                                   | 79      | 72                                       | 47      | 58                                  | 59      | 2 402                 | 1 795   |
| 1                           | 453   | 363     | 4                   | 1       | 15                             | 19      | 1  | 2       | 5                                       | 3       | 76                                    | 55      | 39                                       | 25      | 120                                 | 106     | 191                   | 154     |
| 5                           | 210   | 199     | 2                   | 0       | 11                             | 14      | 1  | 0       | 3                                       | 2       | 14                                    | 13      | 13                                       | 9       | 81                                  | 90      | 84                    | 70      |
| 10                          | 150   | 145     | 2                   | 1       | 13                             | 13      | 1  | 2       | 6                                       | 3       | 9                                     | 5       | 11                                       | 7       | 42                                  | 57      | 64                    | 58      |
| 15                          | 255   | 259     | 4                   | 2       | 18                             | 13      | 1  | 1       | 11                                      | 7       | 11                                    | 10      | 15                                       | 14      | 105                                 | 136     | 90                    | 76      |
| 20                          | 316   | 297     | 9                   | 3       | 23                             | 26      | 4  | 3       | 20                                      | 12      | 9                                     | 8       | 21                                       | 18      | 107                                 | 128     | 123                   | 99      |
| 25                          | 416   | 343     | 17                  | 6       | 43                             | 48      | 5  | 6       | 37                                      | 23      | 14                                    | 9       | 30                                       | 20      | 95                                  | 109     | 176                   | 123     |
| 30                          | 561   | 481     | 27                  | 9       | 109                            | 100     | 10   | 12      | 58                                      | 48      | 18                                    | 9       | 36                                       | 29      | 97                                  | 113     | 206                   | 162     |
| 35                          | 806   | 715     | 35                  | 15      | 238                            | 216     | 17   | 19      | 92                                      | 77      | 21                                    | 12      | 58                                       | 55      | 112                                 | 122     | 234                   | 200     |
| 40                          | 1 171   | 1 097   | 35                  | 19      | 443                            | 414     | 37   | 39      | 149                                     | 144     | 28                                    | 15      | 79                                       | 74      | 132                                 | 157     | 270                   | 236     |
| 45                          | 1 761   | 1 729   | 35                  | 21      | 706                            | 705     | 90   | 68      | 251                                     | 256     | 46                                    | 32      | 129                                      | 138     | 165                                 | 190     | 337                   | 318     |
| 50                          | 2 602   | 2 562   | 34                  | 26      | 1 012                          | 1 037   | 206  | 157     | 440                                     | 427     | 75                                    | 51      | 198                                      | 196     | 192                                 | 219     | 445                   | 450     |
| 55                          | 4 019   | 3 836   | 40                  | 24      | 1 410                          | 1 429   | 418  | 318     | 840                                     | 806     | 137                                   | 99      | 318                                      | 296     | 217                                 | 246     | 639                   | 620     |
| 60                          | 6 604   | 6 356   | 60                  | 42      | 2 007                          | 1 980   | 931  | 772     | 1 638                                   | 1 630   | 264                                   | 181     | 502                                      | 496     | 252                                 | 256     | 950                   | 998     |
| 65                          | 11 271  | 10 765  | 79                  | 51      | 2 796                          | 2 825   | 2 097  | 1 688   | 3 156                                   | 3 110   | 541                                   | 355     | 767                                      | 791     | 338                                 | 370     | 1 498                 | 1 574   |
| 70                          | 19 430  | 18 462  | 117                 | 78      | 3 828                          | 3 835   | 4 410  | 3 750   | 5 713                                   | 5 736   | 1 166                                 | 751     | 1 146                                    | 1 226   | 563                                 | 624     | 2 486                 | 2 463   |
| 75                          | 32 534  | 30 651  | 163                 | 116     | 4 944                          | 5 091   | 8 068  | 7 185   | 9 857                                   | 9 925   | 2 244                                 | 1 419   | 1 594                                    | 1 667   | 1 106                               | 1 202   | 4 557                 | 4 046   |
| 80                          | 49 360  | 47 658  | 148                 | 143     | 5 529                          | 5 876   | 11 897                                       | 11 514  | 14 660                                  | 15 665  | 3 851                                 | 2 578   | 2 023                                    | 2 216   | 2 072                               | 2 431   | 9 180                 | 7 273   |
| 85 <sup>1)</sup>            | 66 769  | 65 003  | 133                 | 156     | 5 277                          | 5 980   | 14 554                                       | 14 996  | 18 964                                  | 20 385  | 5 677                                 | 3 926   | 2 138                                    | 2 373   | 3 338                               | 4 024   | 16 687                | 13 163  |

1) Bis zum Alter von 90 Jahren.

genheit in der Zukunft fortsetzen. Man könnte hierzu die Entwicklung der Gesamtsterblichkeit extrapolieren, aber auch von den Komponenten der Sterblichkeit ausgehen. Für verschiedene Todesursachen ist nämlich die Annahme zulässig, daß sie — wie in der Vergangenheit — auch in Zukunft dominieren werden, andere Todesursachen können an Bedeutung verlieren, einzelne schließlich an Bedeutung gewinnen.

Es soll hier deshalb erstmals versucht werden, eine mögliche künftige Entwicklung der Gesamtsterblichkeit aus der altersspezifischen Entwicklung der Sterblichkeit an bestimmten Todesursachen abzuleiten. Dabei sollen die altersspezifischen künftigen Veränderungen der Sterblichkeit an einer Todesursachengruppe relativ so groß sein wie die Veränderungen, die sich in den jeweiligen Jahren von 1961 bis 1967 gezeigt haben<sup>4)</sup>. Da die in den jeweiligen

4) Jenkins und Lew sowie Sternhell haben vorgeschlagen, bei einer Vorausschätzung der Sterblichkeit von der Annahme auszugehen, daß die altersspezifische Sterblichkeit in Zukunft jährlich verhältnismäßig gleich stark ab- oder zunehme. (Jenkins, W., und Lew, E.: A new mortality basis for annuities, Tasa, 1., 1949; Sternhell, Ch.: Calculation of approximate annuity values on a mortality basis that provides for future improvements in mortality, Tasa 2, 1950.) Würde man statt konstanter Änderungsraten lineare absolute Veränderungen unterstellen, so führt dies für einzelne Altersgruppen im Laufe der Vorausschätzung zu unrealistischen Ergebnissen, da die extrapolierte Sterbewahrscheinlichkeit beispielsweise der 0- bis unter 1jährigen unter 0 oder die anderer Altersgruppen über 1 steigen könnte. Ähnliches gilt, wenn man, statt konstanter Änderungsraten, Änderungsraten höherer Ordnung unterstellt. In dieser Vorausschätzung soll jedoch nicht die altersspezifische Zu- oder Abnahme der Gesamtsterblichkeit in Zukunft jährlich verhältnismäßig gleich stark sein, sondern die altersspezifische Zu- oder Abnahme der Sterbewahrscheinlichkeit an den jeweiligen Todesursachengruppen. Eine aus der todesursachenspezifischen Entwicklung der Sterblichkeit abgeleitete zukünftige Gesamtsterblichkeit liegt über der durch Extrapolation der Entwicklung der Gesamtsterblichkeit ermittelten zukünftigen Sterblichkeit. Die hier ausgewiesene Gesamtsterblichkeit ist als „pessimistische“ Schätzung in dem Sinne zu verstehen, daß die altersspezifischen Zunahmen der Sterbewahrscheinlichkeit verstärkt werden, die altersspezifischen Abnahmen dagegen nicht so deutlich in Erscheinung treten wie bei einer reinen Extrapolation der Gesamtsterblichkeit.

Jahren ausgewiesenen altersspezifischen Sterbewahrscheinlichkeiten aber Zufallsschwankungen unterliegen können, wird hier nur der Grundzug der Entwicklung, der Trend, extrapoliert. Die Ergebnisse stützen sich also auf eine Berechnung des Exponential- oder logarithmischen Trends<sup>5)</sup>, der in den Jahren 1961 bis 1967 beobachteten altersspezifischen Sterbewahrscheinlichkeiten nach Todesursachen.

Durch Zusammenführung der extrapolierten altersspezifischen Sterbewahrscheinlichkeiten an bestimmten Todesursachengruppen erhält man dann die zukünftige altersspezifische Gesamtsterblichkeit. Danach wäre für den Zeitraum von 1967 bis 1975 folgende Entwicklung zu erwarten:

Die Säuglingssterbewahrscheinlichkeit könnte bei den Knaben um 34 %, bei den Mädchen um 36 % zurückgehen. Sehr stark würde auch der Rückgang der Sterbewahrscheinlichkeit der 1- bis unter 5jährigen sein, der bei den Knaben 27 %, bei den Mädchen 25 % beträgt.

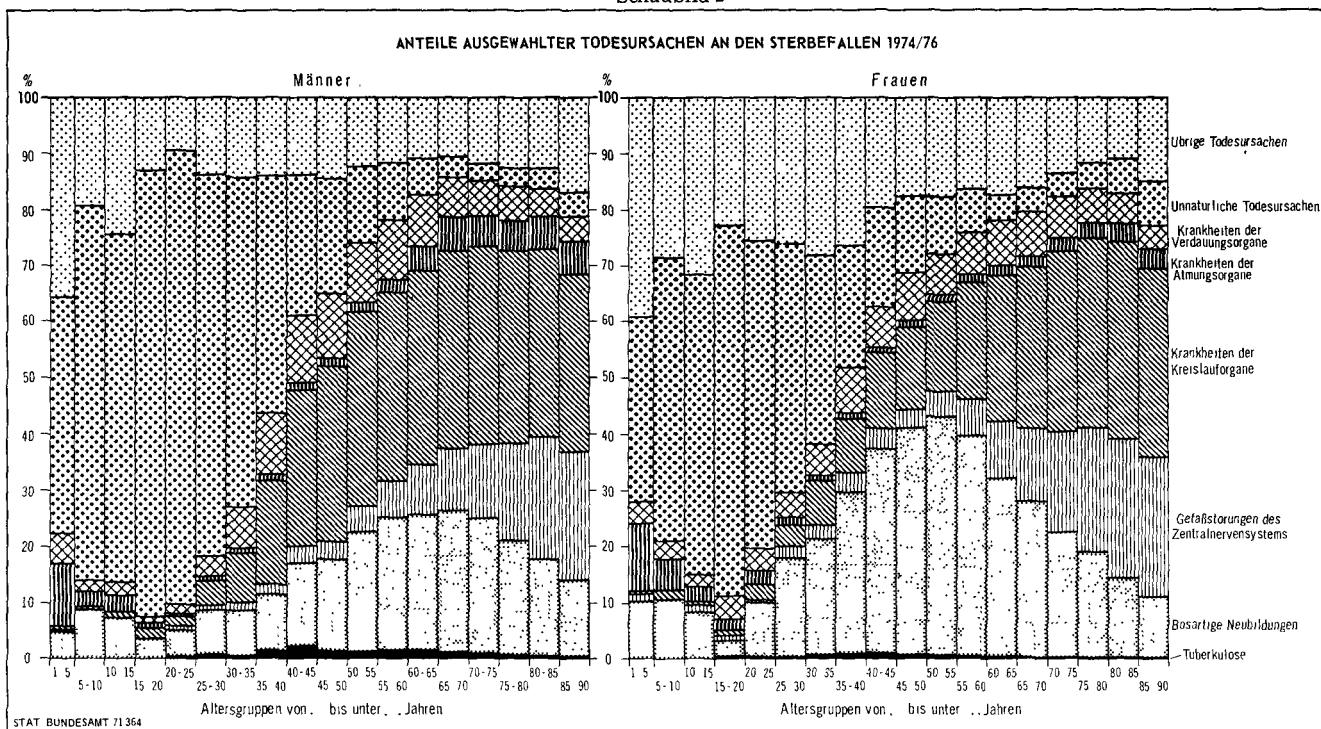
Für das männliche Geschlecht nähme die Sterbewahrscheinlichkeit in mehreren Altersgruppen zu. Hier wäre die Erhöhung der Sterbewahrscheinlichkeit der 15- bis unter 20jährigen von 12 % die stärkste Zunahme. Die Sterbewahrscheinlichkeit der 10- bis unter 15jährigen und der 65- bis unter 70jährigen nähme jeweils um 8 % zu, bei den 70- bis unter 75jährigen um 7 %. Die Sterbewahrscheinlichkeit der Männer zwischen 35 und 50 Jahren stiege um 5 %. Der stärkste Rückgang, außer in den ersten Lebensjahren, wäre bei den 20- bis unter 25jährigen mit 16 % zu erwarten, bei den 25- bis unter 30jährigen betrüge die Verringerung der Sterbewahrscheinlichkeit noch 9 %, die Verringerung der Sterbewahrscheinlichkeit in den anderen Altersgruppen wäre sehr gering. Für das weibliche Geschlecht

5) Vgl. Wagenführ, R.: Statistik leicht gemacht. Vierte, völlig überarbeitete und erweiterte Auflage, Köln 1963, S. 186 f.

Tabelle 3: Geschätzte Sterbewahrscheinlichkeiten 1969/71 und 1974/76 nach ausgewählten Todesursachen

| Vollendetes<br>Alter<br>in Jahren | 100 000fache Wahrscheinlichkeit der Personen nebenstehenden Alters bis zum angegebenen nächsthöheren Alter zu sterben |         |                        |         |                                       |         |   |         |  |         |  |         |   |         |   |         |                          |         |
|-----------------------------------|---|---------|------------------------|---------|---------------------------------------|---------|---|---------|--|---------|--|---------|---|---------|---|---------|--------------------------|---------|
|                                   | insgesamt   |         | und zwar an            |         |                                       |         |   |         |  |         |  |         |   |         |   |         |                          |         |
|                                   |   |         | Tuberkulose<br>(00-03) |         | bösartigen<br>Neubildungen<br>(20-24) |         | Gefäßstörungen<br>des Zentralserven-<br>systems<br>(37) |         | Krankheiten<br>der Kreislauf-<br>organe<br>(40-49) |         | Krankheiten<br>der Atmungs-<br>organe<br>(50-57) |         | Krankheiten<br>der Verdau-<br>ungsorgane<br>(60-69) |         | unnatürlichen<br>Todesursachen<br>(90-99) |         | übrigen<br>Todesursachen |         |
|                                   | 1969/71   | 1974/76 | 1969/71                | 1974/76 | 1969/71                               | 1974/76 | 1969/71   | 1974/76 | 1969/71  | 1974/76 | 1969/71  | 1974/76 | 1969/71   | 1974/76 | 1969/71                                   | 1974/76 | 1969/71                  | 1974/76 |
| Männlich                          |   |         |                        |         |                                       |         |   |         |  |         |  |         |   |         |   |         |                          |         |
| 0                                 | 2 157   | 1 700   | 0                      | 0       | 3                                     | 2       | 2   | 1       | 1  | 1       | 65   | 29      | 43  | 26      | 77  | 77      | 1 966                    | 1 564   |
| 1                                 | 397   | 326     | 1                      | 0       | 17                                    | 16      | 2   | 1       | 3  | 2       | 51   | 37      | 26  | 17      | 152                                       | 137     | 145                      | 116     |
| 5                                 | 308   | 315     | 0                      | 0       | 21                                    | 28      | 0   | 0       | 2  | 1       | 11   | 9       | 9   | 6       | 191                                       | 210     | 74                       | 61      |
| 10                                | 254   | 269     | 0                      | 0       | 17                                    | 20      | 0   | 0       | 4  | 3       | 8  | 8       | 8   | 6       | 146                                       | 167     | 71                       | 65      |
| 15                                | 671   | 726     | 1                      | 0       | 25                                    | 26      | 1   | 0       | 14   | 14      | 9  | 7       | 10  | 7       | 513                                       | 578     | 98                       | 94      |
| 20                                | 739   | 667     | 3                      | 2       | 33                                    | 33      | 5   | 5       | 18   | 13      | 4  | 2       | 16  | 12      | 580                                       | 538     | 80                       | 62      |
| 25                                | 729   | 689     | 7                      | 4       | 52                                    | 55      | 7   | 6       | 36   | 30      | 8  | 5       | 29  | 24      | 482                                       | 470     | 108                      | 95      |
| 30                                | 865   | 858     | 10                     | 4       | 70                                    | 70      | 13  | 12      | 82   | 76      | 10   | 7       | 62  | 62      | 480                                       | 505     | 138                      | 122     |
| 35                                | 1 213   | 1 261   | 31                     | 19      | 128                                   | 129     | 23  | 21      | 213  | 233     | 18   | 13      | 121   | 137     | 490                                       | 536     | 189                      | 173     |
| 40                                | 1 770   | 1 826   | 56                     | 42      | 259                                   | 271     | 53  | 53      | 452  | 510     | 29   | 21      | 196   | 218     | 458                                       | 463     | 267                      | 248     |
| 45                                | 2 811   | 2 931   | 61                     | 40      | 479                                   | 481     | 99  | 92      | 825  | 911     | 57   | 41      | 311   | 344     | 561                                       | 602     | 418                      | 420     |
| 50                                | 4 411   | 4 383   | 89                     | 57      | 938                                   | 932     | 221   | 202     | 1 419  | 1 511   | 112  | 74      | 457   | 472     | 595                                       | 592     | 580                      | 543     |
| 55                                | 7 485   | 7 367   | 156                    | 112     | 1 778                                 | 1 746   | 515   | 481     | 2 416  | 2 473   | 261  | 164     | 738   | 787     | 722                                       | 759     | 899                      | 845     |
| 60                                | 12 521  | 12 434  | 234                    | 181     | 3 052                                 | 3 008   | 1 169   | 1 119   | 4 129  | 4 319   | 684  | 537     | 1 073   | 1 153   | 768                                       | 823     | 1 412                    | 1 344   |
| 65                                | 20 248  | 21 257  | 321                    | 282     | 4 997                                 | 5 338   | 2 394   | 2 336   | 6 763  | 7 503   | 1 353  | 1 267   | 1 417   | 1 525   | 737                                       | 762     | 2 266                    | 2 244   |
| 70                                | 28 902  | 30 363  | 359                    | 334     | 6 615                                 | 7 283   | 4 274   | 3 984   | 9 608  | 10 728  | 1 856  | 1 651   | 1 799   | 1 948   | 901                                       | 917     | 3 490                    | 3 518   |
| 75                                | 39 258  | 39 623  | 324                    | 287     | 7 565                                 | 8 073   | 7 361   | 6 874   | 12 648   | 13 575  | 2 574  | 2 133   | 2 244   | 2 468   | 1 270                                     | 1 273   | 5 272                    | 4 940   |
| 80                                | 54 406  | 55 017  | 258                    | 226     | 8 618                                 | 9 637   | 11 859  | 11 906  | 17 194   | 18 509  | 3 842  | 3 130   | 2 499   | 2 680   | 1 965                                     | 2 046   | 8 171                    | 6 883   |
| 85 <sup>1)</sup>                  | 69 212  | 69 393  | 212                    | 213     | 8 230                                 | 9 566   | 15 138  | 15 740  | 20 799   | 22 009  | 5 172  | 4 093   | 2 715   | 3 040   | 2 958                                     | 3 064   | 13 988                   | 11 668  |
| Weiblich                          |   |         |                        |         |                                       |         |   |         |  |         |  |         |   |         |   |         |                          |         |
| 0                                 | 1 644   | 1 270   | 0                      | 0       | 2                                     | 2       | 0   | 0       | 1  | 0       | 47   | 19      | 34  | 24      | 53  | 51      | 1 507                    | 1 174   |
| 1                                 | 319   | 272     | 0                      | 0       | 22                                    | 28      | 3   | 4       | 2  | 1       | 44   | 32      | 18  | 11      | 98  | 89      | 132                      | 107     |
| 5                                 | 189   | 186     | 0                      | 0       | 16                                    | 20      | 0   | 0       | 3  | 3       | 11   | 10      | 8   | 6       | 89  | 94      | 62                       | 53      |
| 10                                | 154   | 165     | 1                      | 0       | 13                                    | 14      | 2   | 2       | 2  | 1       | 6  | 4       | 6   | 4       | 68  | 88      | 56                       | 52      |
| 15                                | 251   | 264     | 1                      | 1       | 11                                    | 8       | 2   | 2       | 5  | 3       | 6  | 5       | 12  | 11      | 145                                       | 174     | 69                       | 60      |
| 20                                | 288   | 289     | 2                      | 1       | 26                                    | 29      | 2   | 1       | 11   | 8       | 7  | 7       | 14  | 11      | 138                                       | 159     | 88                       | 73      |
| 25                                | 317   | 293     | 3                      | 1       | 49                                    | 52      | 6   | 6       | 16   | 11      | 7  | 4       | 18  | 13      | 115                                       | 130     | 103                      | 76      |
| 30                                | 459   | 432     | 6                      | 3       | 95                                    | 89      | 11  | 11      | 41   | 34      | 7  | 4       | 28  | 24      | 124                                       | 146     | 147                      | 121     |
| 35                                | 679   | 636     | 10                     | 5       | 200                                   | 183     | 21  | 23      | 70   | 61      | 8  | 5       | 53  | 52      | 128                                       | 139     | 189                      | 168     |
| 40                                | 1 067   | 1 021   | 16                     | 10      | 399                                   | 372     | 38  | 38      | 141  | 137     | 12   | 7       | 78  | 76      | 161                                       | 182     | 222                      | 199     |
| 45                                | 1 701   | 1 692   | 17                     | 11      | 690                                   | 685     | 64  | 52      | 249  | 249     | 27   | 20      | 139   | 146     | 203                                       | 231     | 312                      | 298     |
| 50                                | 2 580   | 2 610   | 23                     | 19      | 1 070                                 | 1 106   | 141   | 116     | 426  | 421     | 43   | 31      | 191   | 192     | 234                                       | 266     | 452                      | 459     |
| 55                                | 3 760   | 3 654   | 20                     | 13      | 1 431                                 | 1 440   | 288   | 232     | 789  | 761     | 81   | 59      | 288   | 275     | 254                                       | 283     | 609                      | 591     |
| 60                                | 6 284   | 6 159   | 35                     | 27      | 1 982                                 | 1 960   | 717   | 618     | 1 614  | 1 614   | 148  | 105     | 494   | 493     | 275                                       | 284     | 1 019                    | 1 058   |
| 65                                | 10 486  | 10 217  | 46                     | 33      | 2 830                                 | 2 845   | 1 557   | 1 322   | 3 006  | 2 951   | 285  | 197     | 794   | 811     | 402                                       | 441     | 1 566                    | 1 617   |
| 70                                | 17 860  | 17 300  | 72                     | 55      | 3 857                                 | 3 866   | 3 513   | 3 102   | 5 593  | 5 575   | 582  | 391     | 1 225   | 1 283   | 668                                       | 724     | 2 350                    | 2 304   |
| 75                                | 29 366  | 28 175  | 100                    | 81      | 5 143                                 | 5 277   | 6 850   | 6 243   | 9 580  | 9 545   | 1 124  | 741     | 1 688   | 1 746   | 1 219                                     | 1 274   | 3 662                    | 3 268   |
| 80                                | 46 295  | 45 713  | 138                    | 133     | 6 110                                 | 6 452   | 11 555  | 11 346  | 15 428   | 16 079  | 2 109  | 1 456   | 2 258   | 2 415   | 2 524                                     | 2 829   | 6 173                    | 5 003   |
| 85 <sup>1)</sup>                  | 63 562  | 63 423  | 145                    | 155     | 6 355                                 | 7 050   | 15 194  | 15 584  | 20 311   | 21 310  | 3 227  | 2 266   | 2 419   | 2 594   | 4 351                                     | 5 006   | 11 560                   | 9 458   |

1) Bis zum Alter von 90 Jahren.



nähme die Sterbewahrscheinlichkeit in drei Altersgruppen zu. Die stärkste Erhöhung wäre für die 10- bis unter 15jährigen mit 14% zu erwarten, bei den 15- bis unter 20jährigen sowie bei den 50- bis unter 55jährigen betrüge die Zunahme 2%. Für alle anderen Altersgruppen verringerten sich die Sterbewahrscheinlichkeiten, am deutlichsten — außer in den ersten Lebensjahren — für die Frauen zwischen 25 und 40 Jahren.

Tabelle 4: Geschätzte durchschnittliche Lebenserwartung ausgewählter Altersgruppen 1974/76

| Vollendetes Alter in Jahren | Durchschnittliche fernere Lebenserwartung der Personen nebenstehenden Alters in Jahren |          |
|-----------------------------|--|----------|
|                             | Männlich   | Weiblich |
| 0                           | 68,06  | 74,67    |
| 1                           | 68,24  | 74,63    |
| 2                           | 67,32  | 73,71    |
| 5                           | 64,46  | 70,82    |
| 10                          | 59,65  | 65,95    |
| 15                          | 54,80  | 61,06    |
| 20                          | 50,18  | 56,21    |
| 25                          | 45,50  | 51,37    |
| 30                          | 40,80  | 46,51    |
| 35                          | 36,13  | 41,70    |
| 40                          | 31,56  | 36,95    |
| 45                          | 27,10  | 32,30    |
| 50                          | 22,84  | 27,81    |
| 55                          | 18,76  | 23,49    |
| 60                          | 15,04  | 19,28    |
| 65                          | 11,81  | 15,37    |
| 70                          | 9,28   | 11,81    |
| 75                          | 7,19   | 8,74     |
| 80                          | 5,29   | 6,19     |
| 85                          | 3,86   | 4,39     |
| 90                          | 2,72   | 3,15     |

Die durchschnittliche fernere Lebenserwartung der Frauen würde bis 1975 für alle Altersgruppen noch weiter steigen. 1975 betrüge die der neugeborenen Mädchen 74,67 Jahre; 30jährige Frauen hätten noch eine Lebenserwartung von 46,51 Jahren, 65jährige Frauen noch eine solche von 15,37 Jahren. 1975 wäre erstmals die durchschnittliche fernere Lebenserwartung der neugeborenen Mädchen größer als die der einjährigen<sup>6)</sup>. Die durchschnittliche fernere Lebenserwartung der Männer würde 1975 nur in den jüngsten Altersgruppen etwas über der von 1968 liegen. In

allen anderen Altersgruppen unterschieden sich die jeweilige fernere Lebenserwartung für 1975 kaum von den Werten für 1968. 1975 betrüge sie für neugeborene Knaben 68,06 Jahre; 30jährige Männer hätten noch eine Lebenserwartung von 40,80 Jahren, 65jährige Männer noch von 11,81 Jahren.

Die Unterschiede in der Sterblichkeitsentwicklung bei Männern und Frauen hätten zur Folge, daß die „Übersterblichkeit“ der Männer weiter zunähme. Während 1968 die durchschnittliche Lebenserwartung der Mädchen im Säuglingsalter mit 73,51 Jahren die der gleichaltrigen Knaben um 6,12 Jahre übertraf, überstiege sie 1975 mit 74,67 Jahren die Lebenserwartung der gleichaltrigen Knaben um 6,61 Jahre. 1968 lag nur die durchschnittliche fernere Lebenserwartung der Frauen unter 35 Jahren um mindestens 5 Jahre über der der gleichaltrigen Männer, 1975 würde dies schon für alle Frauen unter 50 Jahren gelten.

Für die alters- und todesursachenspezifische Entwicklung der Sterbewahrscheinlichkeiten an bestimmten Todesursachen für den Zeitraum von 1967 bis 1975 würden im wesentlichen die gleichen Ausführungen wie für die Entwicklung zwischen 1961 und 1967 gelten, da die Extrapolationsmethode diese Entwicklung ja nur weiterführt. Als Folge der Weiterführung der Entwicklungstendenzen ändert sich jedoch außer der Sterbewahrscheinlichkeit an einer Todesursache auch die relative Bedeutung der jeweiligen Todesursache an der Gesamtsterblichkeit.

1975 würde der Anteil derer, die an Tuberkulose sterben, sehr gering sein. In der Altersgruppe von 40 bis unter 45 Jahren, die den höchsten Anteil an Tuberkulose Gestorbener aller Altersgruppen aufwies, würden von 100 männlichen Gestorbenen rd. 2, von 100 weiblichen Gestorbenen nur eine an Tuberkulose gestorben sein. Die Quote der Sterbefälle an bösartigen Neubildungen würde sich bei den Männern gegenüber 1961 in nahezu allen Altersgruppen erhöhen. 1975 wäre rd. jeder 4. männliche Gestorbene zwischen 55 und 75 Jahren an bösartigen Neubildungen gestorben. Gefäßstörungen des Zentralnervensystems hätten als Todesursache bei den männlichen Jugendlichen nur geringe Bedeutung, ihr Anteil nähme dann aber proportional mit steigendem Alter zu. Die meisten männlichen Gestorbenen würden 1975 an Krankheiten der Kreislauforgane sterben, von den über 45 Jahre alten rd.

<sup>6)</sup> Dieser Tatbestand zeigte sich bisher nur in neueren Sterbetafeln für Schweden und Ryukyu Islands (vgl. Demographic Yearbook 1969, New York 1970).

Tabelle 5: Geschätzte Anteile ausgewählter Todesursachen an den Sterbefällen 1974/76

| Alter von<br>... bis<br>unter...<br>Jahren | Von 1 000 Gestorbenen nebenstehenden Alters werden 1974/76 gestorben sein an |   |  |  |   |   |  |                               |                             |   |  |  |   |   |  |                               |
|--|--|---|--|--|---|---|--|-------------------------------|-----------------------------|---|--|--|---|---|--|-------------------------------|
|  | Tuber-<br>kulose<br>(00-03)  | bösarti-<br>gen Neu-<br>bildun-<br>gen<br>(20-24) | Gefäß-<br>störun-<br>gen des<br>Zentral-<br>nerven-<br>systems<br>(37) | Krank-<br>heiten<br>der Kreis-<br>lauforga-<br>ne<br>(40-49) | Krank-<br>heiten<br>der Atmungs-<br>organe<br>(50-57) | Krank-<br>heiten<br>der Ver-<br>dauungs-<br>organe<br>(60-69) | un-<br>natür-<br>lichen<br>Todes-<br>ursachen<br>(90-99) | übrigen<br>Todes-<br>ursachen | Tuber-<br>kulose<br>(00-03) | bösarti-<br>gen Neu-<br>bildun-<br>gen<br>(20-24) | Gefäß-<br>störun-<br>gen des<br>Zentral-<br>nerven-<br>systems<br>(37) | Krank-<br>heiten<br>der Kreis-<br>lauforga-<br>ne<br>(40-49) | Krank-<br>heiten<br>der Atmungs-<br>organe<br>(50-57) | Krank-<br>heiten<br>der Ver-<br>dauungs-<br>organe<br>(60-69) | un-<br>natür-<br>lichen<br>Todes-<br>ursachen<br>(90-99) | übrigen<br>Todes-<br>ursachen |
|  | Männlich   |   |  |  |   |   |  |                               | Weiblich                    |   |  |  |   |   |  |                               |
| unter 1                                    | 0  | 1   | 1  | 1  | 17  | 15  | 45   | 920                           | 0                           | 2   | 0  | 0  | 15  | 19  | 40   | 924                           |
| 1— 5                                       | 0  | 49  | 3  | 6  | 113   | 52  | 420  | 356                           | 0                           | 103   | 15   | 4  | 118   | 40  | 327  | 393                           |
| 5—10                                       | 0  | 89  | 0  | 3  | 29  | 19  | 667  | 194                           | 0                           | 108   | 0  | 16   | 54  | 32  | 505  | 285                           |
| 10—15                                      | 0  | 74  | 0  | 11   | 30  | 22  | 621  | 242                           | 0                           | 85  | 12   | 6  | 24  | 24  | 533  | 315                           |
| 15—20                                      | 0  | 36  | 0  | 19   | 10  | 10  | 796  | 129                           | 4                           | 30  | 8  | 11   | 19  | 42  | 659  | 227                           |
| 20—25                                      | 3  | 49  | 7  | 19   | 3   | 18  | 807  | 93                            | 3                           | 100   | 3  | 28   | 24  | 38  | 550  | 253                           |
| 25—30                                      | 6  | 81  | 9  | 44   | 7   | 35  | 682  | 138                           | 3                           | 177   | 20   | 38   | 14  | 44  | 444  | 259                           |
| 30—35                                      | 5  | 82  | 14   | 89   | 8   | 72  | 589  | 142                           | 7                           | 206   | 25   | 79   | 9   | 56  | 338  | 280                           |
| 35—40                                      | 15   | 102   | 17   | 185  | 10  | 109   | 425  | 137                           | 8                           | 288   | 36   | 96   | 8   | 82  | 219  | 264                           |
| 40—45                                      | 23   | 148   | 29   | 279  | 12  | 119   | 254  | 136                           | 10                          | 364   | 37   | 134  | 7   | 74  | 178  | 195                           |
| 45—50                                      | 14   | 164   | 31   | 311  | 14  | 117   | 205  | 143                           | 7                           | 405   | 31   | 147  | 12  | 86  | 137  | 176                           |
| 50—55                                      | 13   | 213   | 46   | 345  | 17  | 108   | 135  | 124                           | 7                           | 424   | 44   | 161  | 12  | 74  | 102  | 176                           |
| 55—60                                      | 15   | 237   | 65   | 336  | 22  | 107   | 103  | 115                           | 4                           | 394   | 63   | 208  | 16  | 75  | 77   | 162                           |
| 60—65                                      | 15   | 241   | 90   | 346  | 43  | 92  | 66   | 108                           | 4                           | 318   | 100  | 262  | 17  | 80  | 46   | 172                           |
| 65—70                                      | 13   | 251   | 110  | 353  | 60  | 72  | 36   | 106                           | 3                           | 278   | 129  | 289  | 19  | 79  | 43   | 158                           |
| 70—75                                      | 11   | 240   | 131  | 353  | 54  | 64  | 30   | 116                           | 3                           | 223   | 179  | 322  | 23  | 74  | 42   | 133                           |
| 75—80                                      | 7  | 204   | 173  | 343  | 54  | 62  | 32   | 125                           | 3                           | 187   | 222  | 339  | 26  | 62  | 45   | 116                           |
| 80—85                                      | 4  | 175   | 216  | 336  | 57  | 49  | 37   | 125                           | 3                           | 141   | 248  | 352  | 32  | 53  | 62   | 109                           |
| 85—90                                      | 3  | 138   | 227  | 317  | 59  | 44  | 44   | 168                           | 2                           | 111   | 246  | 336  | 36  | 41  | 79   | 149                           |

jeder 3. Von den männlichen Gestorbenen im Alter von 5 bis 35 Jahren würde weit mehr als die Hälfte eines unnatürlichen Todes sterben, von den Gestorbenen im Alter von 15 bis 25 Jahren sogar rd. 4 von 5.

1975 würde schon bei jeder 10. weiblichen Gestorbenen der Altersgruppe 1 bis unter 10 sowie 20 bis unter 25 Jahre bösartige Neubildungen als Todesursache diagnostiziert werden. Der Anteil der an bösartigen Neubildungen gestorbenen Frauen an allen Sterbefällen würde zwischen 45 und 60 Jahren am größten sein; hier kämen auf 10 Sterbefälle rd. 4 an bösartigen Neubildungen. Krankheiten der Kreislauforgane würden als Todesursache 1975 in nahezu allen Altersgruppen bei den Frauen geringere Bedeutung haben als bei den Männern. Krankheiten der Atmungsorgane würden im wesentlichen bei den 1- bis unter 5-jährigen zum Tode führen. Auf Krankheiten der Verdauungsorgane würden bei den Frauen zwischen 35 und 70 Jahren 7 bis 8 % der Sterbefälle zurückzuführen sein. Bei den ge-

storbenen Mädchen und Frauen im Alter zwischen 5 und 25 Jahren würde zu mehr als der Hälfte eine unnatürliche Todesursache vorliegen, im Alter zwischen 15 und 20 sogar zu rd. zwei Dritteln.

### 5. Zusammenfassung

Neben einer retrospektiven Untersuchung der Entwicklung der Sterblichkeit wurde der Versuch unternommen, eine in dieser Form neue Methode vorzustellen, die prospektive Aussagen ermöglicht. Ob die prospektiven Aussagen mit der tatsächlichen Entwicklung in Einklang stehen werden, bleibt abzuwarten. Es sollte dabei bedacht werden, daß der Wert einer Aussage über die künftige Entwicklung nicht darin besteht, die künftige Entwicklung exakt vorauszusagen. Ihr eigentlicher Wert liegt vielmehr darin zu zeigen, welche Entwicklungen unter bestimmten Voraussetzungen — hier Fortsetzung der Entwicklungstendenzen der letzten Jahre — erwartet werden können. Rt.

## Gesundheitswesen

### Geschlechtskrankheiten im 2. Halbjahr 1970

#### Vorbemerkung

Der letzte statistische Bericht über die Geschlechtskrankheiten im Bundesgebiet wurde vom Statistischen Bundesamt für das Jahr 1953 veröffentlicht. Diese Geschlechtskrankenstatistik beruhte auf unterschiedlichen Gesetzen und Verordnungen vor allem der Länder. Das Bundesgesetz zur Bekämpfung der Geschlechtskrankheiten vom 23. Juli 1953 (BGBl. I S. 700) schrieb entsprechend § 6 der Ersten Verordnung zur Durchführung des Gesetzes zur Bekämpfung der Geschlechtskrankheiten vom 28. Dezember 1954 (BGBl. I S. 523) zwar eine Geschlechtskrankenstatistik vor, doch war sie nur auf die Jahre 1955 bis 1957 befristet. Danach sollten von der Ärzteschaft die Neuzugänge an Geschlechtskrankheiten vierteljährlich an die Gesundheitsämter gemeldet werden. Da diese Meldungen aber sehr lückenhaft waren, wurde die Statistik von einigen Bundesländern ganz eingestellt. Das Statistische Bundesamt hat daher im Einvernehmen mit der ehemaligen Gesundheitsabteilung im Bundesministerium des Innern davon Abstand genommen, Ergebnisse dieser Geschlechtskrankenstatistik zu veröffentlichen. Lediglich Nordrhein-Westfalen konnte bis 1968 eine Geschlechtskrankenstatistik außerhalb der gesetzlichen Meldepflicht führen. Somit gehörte die Bundesrepublik zu den Ländern, die noch nicht einmal eine Information über die Größenordnung der Morbidität an ansteckungsfähigen Geschlechtskrankheiten geben konnte. Sowohl durch die

Entwicklung in den Nachbarstaaten als auch auf Grund des Ergebnisses eines Sachverständigenremiums der Weltgesundheitsorganisation im Jahre 1963, wonach im Interesse einer wirksamen Bekämpfung der Geschlechtskrankheiten und damit der Gesundheitspflege nicht auf eine Meldepflicht für ansteckungsfähige Geschlechtskrankheiten verzichtet werden kann, mußte eine neue gesetzliche Regelung geschaffen werden; denn nur hierdurch ist es möglich, Häufigkeit und Verbreitung dieser Krankheiten — zumindest annähernd — festzustellen.

Dementsprechend wurde durch § 11a (1) des Gesetzes zur Änderung des Gesetzes zur Bekämpfung der Geschlechtskrankheiten vom 25. August 1969 (BGBl. I S. 1351) die Durchführung einer Bundesstatistik über die ansteckungsfähigen Erkrankungen an Geschlechtskrankheiten angeordnet.

Im einzelnen wird nach § 11a (2) bestimmt:

„Jeder Fall einer ansteckungsfähigen Krankheit an einer Geschlechtskrankheit ist von dem behandelnden oder sonst hinzugezogenen Arzt unverzüglich ohne Nennung des Namens und der Anschrift des Erkrankten dem Gesundheitsamt zu melden, in dessen Bezirk der Arzt seine ärztliche Tätigkeit ausübt. Anzugeben sind

1. Geburtsdatum, Geschlecht und Familienstand des Erkrankten;
2. Art der Erkrankung;
3. Beratung oder Behandlung der jetzigen Erkrankung durch einen anderen Arzt;
4. Zahl und Art früherer Erkrankungen an einer Geschlechtskrankheit.“

Nach § 11a (3) sind Erkrankungsfälle bei Soldaten der Bundeswehr vom Truppenarzt, der sie feststellt oder behandelt, dem zuständigen Standortarzt zu melden. Er leitet die Meldung an das Sanitätsamt der Bundeswehr, das sie an das Statistische Landesamt weiterleitet, in dem der Standortarzt seinen Sitz hat.

Um der Ärzteschaft die Erfüllung ihrer Meldepflicht zu erleichtern, wurden ein Merkblatt für Ärzte und das Meldeformular (Zählblatt) in Zusammenarbeit zwischen dem Bundesministerium für Jugend, Familie und Gesundheit, dem Bundesgesundheitsamt, dem Sanitätsamt der Bundeswehr und dem Statistischen Bundesamt entwickelt<sup>1)</sup>. In einem Kurzhinweis auf der Rückseite des Meldeformulars wird an die Verantwortung und die gewissenhafte Mitarbeit aller Ärzte appelliert.

Der Meldeweg führt vom Arzt über das Gesundheitsamt zum Statistischen Landesamt und schließlich zum Statistischen Bundesamt, wo die zentrale maschinelle Aufbereitung für alle Länder außer Nordrhein-Westfalen und Bayern erfolgt. Auch die Koordinierung und die Zusammenstellung der Ergebnisse für das Bundesgebiet wird vom Statistischen Bundesamt vorgenommen, das die Ergebnisse vierteljährlich und jährlich veröffentlicht<sup>2)</sup>.

Die vierteljährlichen Ergebnisse sind gegliedert nach Alter, Geschlecht und Familienstand der Erkrankten, Art der Erkrankung (Syphilis, Tripper, weicher Schanker und venerische Lymphknotenentzündung) und Mehrfachinfektion sowie nach Bundesländern; die jährlichen enthalten außerdem Angaben über frühere Erkrankungen an Geschlechtskrankheiten.

Zur Beurteilung der Ergebnisse sei darauf hingewiesen, daß bei jeder Geschlechtskrankenstatistik aus verschiedenen Gründen mit einer hohen Dunkelziffer zu rechnen ist. Nicht nur, daß — absichtlich oder unabsichtlich — die Meldepflicht versäumt wird, auch die Krankheit selbst wird — dies gilt vor allem für die Gonorrhoe (Tripper) bei der Frau — nicht selten übersehen. Nicht zuletzt behandeln sich viele Kranke selbst mit Antibiotika oder Sulfonamiden und entgehen somit der statistischen Erfassung. Dennoch sind Häufigkeitsziffern, wenn auch nicht immer in ihrer absoluten Höhe, so doch bezüglich ihrer zeitlichen Entwicklung brauchbar. Dies gilt in etwa auch für einen Vergleich nach Alter, Familienstand oder in regionaler Gliederung. Der epidemiologische Aussagewert ist somit unbestritten. Schließlich sei betont, daß diese neue Geschlechtskrankenstatistik wie jede laufende Statistik zu Beginn eine gewisse Anlaufzeit benötigt, so daß die ersten Ergebnisse, die hier vorgelegt werden, auch aus diesem Grunde nur sehr bedingt mit denen früherer Geschlechtskrankenstatistiken verglichen werden können.

### Ergebnisse

Seit Beginn der neuen Geschlechtskrankenstatistik am 1. 7. 1970 wurden im Bundesgebiet bis zum Jahresende 1970 rd. 39 000 Geschlechtskranke mit rd. 39 100 Erkrankungen an ansteckungsfähigen Geschlechtskrankheiten gemeldet, wobei es sich bei rd. 71 % um Personen männlichen Ge-

schlechts handelt. Auf 100 000 Einwohner und ein Jahr berechnet (Erkrankungsziffer) ergeben sich 128 Geschlechtskranke. Die Ziffer beträgt 191 für das männliche und 70 für das weibliche Geschlecht.

Rd. 80 % aller gemeldeten Erkrankungen betrafen 20- bis 39jährige, rd. 12 % 15- bis 19jährige. Nach Art der Erkrankung entfielen auf den Tripper (Gonorrhoe) 91 %, auf die Syphilis (Lues) dagegen nur rd. 8 % der Erkrankungen. Aufschlußreich ist, daß der Anteil der gemeldeten Syphiliserkrankungen an allen gemeldeten Erkrankungen zwischen den beiden Weltkriegen wenig über 20 % lag. Nach dem Zweiten Weltkrieg war er mit 40 % sehr hoch, sank aber dann bis auf rd. 24 % im Jahre 1953 und macht jetzt sogar nur mehr 8 % aller Erkrankungen aus. Da die Erkrankungsziffern an Geschlechtskrankheiten 1953 etwa gleich hoch waren wie 1970, sich der Anteil aber zugunsten der Gonorrhoe 1970 gegenüber 1953 stark verschob, nahm somit die Erkrankungsziffer aufgrund der gemeldeten Erkrankungen an Gonorrhoe gegenüber 1953 im gleichen Ausmaß zu, wie diejenige an Syphilis abnahm, d. h. von 99 bei der Gonorrhoe auf 117 und von 30 bei der Syphilis auf 10 je 100 000 Einwohner. Daß 1953 im Gegensatz zu 1970 noch mehr Geschlechtskranken-Meldungen für das weibliche Geschlecht als für das männliche eingingen, wird mit der Anwesenheit der fremden Streitkräfte in Zusammenhang gebracht. Weicher Schanker (Ulcus molle) und venerische Lymphknotenentzündung (Lymphogranuloma inguinale, jetzt als Lymphopathia venerea bezeichnet) waren im 2. Halbjahr 1970 ebenso wie die Mehrfachinfektionen zahlenmäßig ohne Bedeutung (vgl. Tabelle 1).

Nach Bundesländern betrachtet, streuen die Ziffern sehr stark: Am höchsten sind sie in den Stadtstaaten. Berlin meldete 520 Geschlechtskranke auf 100 000 Einwohner bzw. 832 beim männlichen und 281 beim weiblichen Geschlecht, Hamburg 356 bzw. 564 und 176 und Bremen 313 bzw. 465 und 174. Die wenigsten Fälle meldete Rheinland-Pfalz mit 45 und das Saarland mit rd. 69 auf 100 000 Einwohner (vgl. Tabelle 2).

Tabelle 2: Gemeldete Erkrankungen an Geschlechtskrankheiten im 2. Halbjahr 1970<sup>1)</sup>

Auf 100 000 Einwohner und 1 Jahr

| Land                      | Insgesamt | Männlich | Weiblich |
|---------------------------|-----------|----------|----------|
| Bundesgebiet .....        | 127,9     | 191,2    | 70,2     |
| Schleswig-Holstein .....  | 121,2     | 186,4    | 60,8     |
| Hamburg .....             | 355,8     | 563,5    | 175,9    |
| Niedersachsen .....       | 84,3      | 125,0    | 47,1     |
| Bremen .....              | 312,7     | 464,5    | 174,4    |
| Nordrhein-Westfalen ..... | 98,8      | 153,0    | 48,9     |
| Hessen .....              | 152,4     | 207,2    | 101,7    |
| Rheinland-Pfalz .....     | 44,8      | 66,4     | 25,2     |
| Baden-Württemberg .....   | 97,2      | 144,6    | 52,9     |
| Bayern .....              | 122,8     | 184,1    | 67,2     |
| Saarland .....            | 69,4      | 100,7    | 41,2     |
| Berlin (West) .....       | 520,3     | 832,3    | 281,0    |

1) Vorläufiges Ergebnis.

Die weitaus meisten Erkrankungen (94 %) betreffen zwar Ledige und Verheiratete, da rd. 90 % der Gesamtbevölkerung diesen beiden Familienständen angehören, doch ist die gemeldete Erkrankungshäufigkeit (Morbidität) an

1) Veröffentlicht im Bundesgesetzblatt Nr. 7 vom 27. 3. 1970. —  
2) Fachserie A, Reihe 7, V. Geschlechtskrankheiten.

Tabelle 1: Gemeldete Erkrankungen an Geschlechtskrankheiten im 2. Halbjahr 1970 nach Art der Erkrankung

| Land                    | Insgesamt |          |          | Syphilis |          |          | Tripper |          |          | Weicher Schanker |          |          | Venerische Lymphknotenentzündung |          |          | Mehrfachinfektion |          |          |
|-------------------------|-----------|----------|----------|----------|----------|----------|---------|----------|----------|------------------|----------|----------|----------------------------------|----------|----------|-------------------|----------|----------|
|                         | insgesamt | männlich | weiblich | zus.     | männlich | weiblich | zus.    | männlich | weiblich | zus.             | männlich | weiblich | zus.                             | männlich | weiblich | zus.              | männlich | weiblich |
| Schleswig-Holstein ..   | 1 550     | 1 146    | 404      | 83       | 50       | 33       | 1 460   | 1 093    | 367      | 6                | 3        | 3        | —                                | —        | —        | 1                 | —        | 1        |
| Hamburg .....           | 3 233     | 2 377    | 856      | 354      | 274      | 80       | 2 838   | 2 070    | 768      | 8                | 7        | 1        | 6                                | 6        | —        | 27                | 20       | 7        |
| Niedersachsen .....     | 2 994     | 2 122    | 872      | 197      | 134      | 63       | 2 774   | 1 973    | 801      | 4                | 3        | 1        | 4                                | 3        | 1        | 15                | 9        | 6        |
| Bremen .....            | 1 182     | 837      | 345      | 117      | 82       | 35       | 1 052   | 747      | 305      | 5                | 5        | —        | 2                                | 2        | —        | 6                 | 1        | 5        |
| Nordrhein-Westfalen ..  | 8 466     | 6 286    | 2 180    | 622      | 413      | 209      | 7 815   | 5 853    | 1 962    | 10               | 7        | 3        | 5                                | 4        | 1        | 14                | 9        | 5        |
| Hessen .....            | 4 133     | 2 701    | 1 432    | 264      | 183      | 81       | 3 853   | 2 514    | 1 339    | 3                | 2        | 1        | 3                                | 2        | 1        | 10                | —        | 10       |
| Rheinland-Pfalz .....   | 823       | 580      | 243      | 72       | 43       | 29       | 748     | 534      | 214      | —                | —        | —        | 1                                | 1        | —        | 2                 | 2        | —        |
| Baden-Württemberg ..... | 4 328     | 3 107    | 1 221    | 352      | 227      | 125      | 3 940   | 2 847    | 1 093    | 16               | 15       | 1        | 3                                | 3        | —        | 17                | 15       | 2        |
| Bayern .....            | 6 487     | 4 623    | 1 864    | 525      | 362      | 163      | 5 939   | 4 241    | 1 698    | 5                | 5        | —        | 1                                | 1        | —        | 17                | 14       | 3        |
| Saarland .....          | 391       | 269      | 122      | 48       | 29       | 19       | 342     | 239      | 103      | —                | —        | —        | —                                | —        | —        | 1                 | 1        | —        |
| Berlin (West) .....     | 5 552     | 3 855    | 1 697    | 505      | 363      | 142      | 5 029   | 3 480    | 1 549    | 1                | 1        | —        | —                                | —        | —        | 17                | 11       | 6        |
| Bundesgebiet .....      | 39 139    | 27 903   | 11 236   | 3 139    | 2 160    | 979      | 35 790  | 25 591   | 10 199   | 58               | 48       | 10       | 25                               | 22       | 3        | 127               | 82       | 45       |

Geschlechtskrankheiten nach Familienstand<sup>3)</sup> außerordentlich unterschiedlich. Während etwa 700 gemeldete Erkrankungen auf 100 000 ledige Personen männlichen Geschlechts im Alter von 15 bis 65 Jahren und etwa 650 bei geschiedenen gleichen Geschlechts als höchste Erkrankungsziffern registriert wurden, betrugen die Ziffern für verwitwete Männer von 20 bis 65 Jahren nur etwa 125 und für verheiratete von 15 bis 65 Jahren 105. Beim weiblichen Geschlecht lagen sämtliche Werte wesentlich tiefer: Dort betrugen die Höchstwerte etwa 340 und 300 bei Geschiedenen bzw. Ledigen. Demgegenüber macht die Ziffer für verwitwete Frauen nur etwa 15 und für verheiratete 50 aus. Für alle Familienstände zusammen ergaben sich im Durchschnitt der 15- bis 65jährigen etwa 270 und 110 Erkrankungen je 100 000 Personen des männlichen bzw. weiblichen Geschlechts. Somit wurden Geschiedene und Ledige bei beiden Geschlechtern wesentlich häufiger gemeldet als Verheiratete und Verwitwete, wobei die verwitweten Frauen mit 15 Erkrankungensfällen auf 100 000 eine besonders niedrige Erkrankungsziffer aufweisen.

<sup>3)</sup> Vgl. Tabelle, S. 373\*

## Zusammenfassung

Die am 1.7.1970 angelaufene neue bundeseinheitliche Geschlechtskrankenstatistik aufgrund anonymer Meldungen (ohne Name und Anschrift des Kranken) durch die Ärzteschaft ergab für das 2. Halbjahr 1970 rd. 39 100 Erkrankungsfälle an Geschlechtskrankheiten; 91 % betrafen die Gonorrhoe, 8 % die Syphilis. 91 % aller Erkrankungen traten beim männlichen Geschlecht auf. Nach dem Alter handelt es sich bei rd. 12 % aller Meldungen um 15- bis 19jährige und bei rd. 80 % um 20- bis 39jährige. Die beiden anderen noch zu meldenden Geschlechtskrankheiten (weicher Schanker und venerische Lymphknotenentzündung) waren zahlenmäßig ebensowenig von Bedeutung wie die Mehrfachinfektionen. Die gemeldete Morbidität war bei weitem am höchsten in den Stadtstaaten, am niedrigsten in Rheinland-Pfalz und im Saarland. Ledige und Geschiedene wurden (im Verhältnis zur Bevölkerung entsprechenden Familienstandes) mehr als fünfmal so häufig gemeldet wie Verheiratete und Verwitwete. Bei einem vorsichtigen Vergleich mit 1953 ist die Gesamtmorbidität an Geschlechtskrankheiten etwa gleich hoch, doch ist eine Verschiebung zur Gonorrhoe (Tripper) eingetreten. Lt.

# Wahlen

## Wahlverhalten in Stadt und Land

### Ergebnis der Bundestagswahlstatistik 1969

#### Vorbemerkung

Im Januar-Heft dieser Zeitschrift wurden Ergebnisse der repräsentativen Bundestagswahlstatistik 1969 veröffentlicht, die sich im wesentlichen auf die Besonderheiten der Wahlbeteiligung und Stimmabgabe für die einzelnen Parteien in Abhängigkeit von Alter und Geschlecht der Wahlberechtigten erstreckten. Darüber hinaus liefert die repräsentative Wahlstatistik aber auch Informationen über das Wahlverhalten in Stadt und Land, wenn man sich für eine solche Unterscheidung mit einer Gliederung der Ergebnisse nach Gemeindegrößenklassen begnügt. Da die Größe der Gemeinden ein Schichtungsmerkmal bei der Auswahl der Wahlbezirke war, kann man durch geeignete Sortierung die Ergebnisse nach Geschlecht und Alter relativ einfach auch für Gemeindegrößenklassen zusammenstellen.

Eine weitere Möglichkeit für statistische Auswertungen nach einer Stadt/Land-Gliederung bieten die für jede einzelne Gemeinde vorhandenen endgültigen Wahlergebnisse der Wahlorgane. Kategorisiert man die Gemeinden nach Einwohnergrößenklassen oder/und ihrer Zugehörigkeit zu „Stadtregionen“, so lassen sich ebenfalls Daten über das Wahlverhalten der Einwohner bestimmter städtischer oder ländlicher Räume gewinnen. Natürlich lassen sich aus solchen Gemeindeergebnissen jederzeit auch punktuelle regionalstatistische Informationen für Gemeinden und Kreise ableiten (oder für Zusammenfassungen derselben). Darauf gestützte statistische Analysen unterliegen jedoch der Einschränkung, daß aus den normalen Wahlergebnissen lediglich die Wahlbeteiligung und die Stimmabgabe der Gesamtheit der Wahlberechtigten bzw. Wähler, nicht aber auch differenziert nach Geschlecht und Alter festgestellt werden kann.

Es erscheint geboten, darauf hinzuweisen, daß eine eindeutige Abgrenzung von „Stadt“ gegen „Land“ nicht möglich ist, da in der Realität die Übergänge fließend sind und außerdem universell verwendbare Abgrenzungskriterien bisher nicht entwickelt wurden. Im folgenden wird daher von einer Größenklassengliederung nach der Einwohnerzahl ausgegangen. Dabei ist im Prinzip unterstellt, daß der Charakter einer Gemeinde mit zunehmender Einwohnerzahl mehr und mehr städtisch wird. Gegen diese Überlegung wird oft eingewendet, daß gerade im Nachbarschaftsbereich der Großstädte eine Vielzahl kleinerer Gemeinden durchaus städtisch geprägt sei, wie denn auch außerhalb der durch Großstädte beherrschten Verdich-

tungsräume eine Gemeinde trotz größerer Einwohnerzahl ländlichen Charakter haben könne. Um derartigen Einwänden Rechnung zu tragen, sind bei der Bundestagswahlstatistik 1969 die Auszählungen nach Gemeindegrößenklassen erstmals ergänzt worden um die Zusammenstellung von Ergebnissen für „Stadtregionen“.<sup>1)</sup> Diese gestatten sowohl regionale Vergleiche der Wahlergebnisse zwischen den einzelnen Stadtregionen als auch globale Vergleiche zwischen dem durch Stadtregionen abgedeckten Gebiet und dem Rest des Bundesgebietes und lassen damit bessere Vergleiche im Sinne einer Stadt/Land-Differenzierung zu. Im Gegensatz zu der einfachen (nur ein Merkmal berücksichtigenden) Größenklassengliederung wurden für die Abgrenzung der Stadtregionen mehrere Strukturmerkmale (z. B. Bevölkerungsdichte, Anteil der landwirtschaftlichen Bevölkerung) und vor allem die durch die Pendlerbeziehungen gemessenen Verflechtungen zwischen Kerngebiet und den Umlandgemeinden herangezogen.

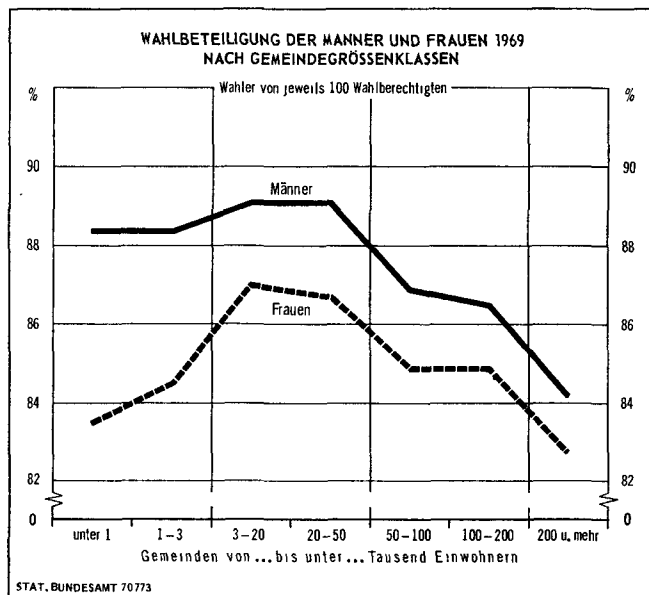
#### Wahlbeteiligung sinkt mit zunehmender Gemeindegröße

Die Wahlbeteiligung war in den Klein- und Mittelstädten mit 3 000 bis unter 50 000 Einwohnern am größten. In den Großstädten (über 100 000 Einwohner) lag sie — zumindest bei den Männern — erheblich niedriger als in den kleineren Gemeinden.

Bei der Kommentierung der ersten Ergebnisse der repräsentativen Wahlstatistik nach Geschlecht und Alter wurde festgestellt, daß — wie bei früheren Wahlen — die Wahlbeteiligung der Frauen deutlich hinter der der Männer zurückblieb. Bei einer durchschnittlichen Wählerquote von 86 % der Wahlberechtigten gingen von 100 wahlberechtigten Männern 88, von 100 weiblichen Wahlberechtigten dagegen nur 85 zur Wahl. In dieser allgemeinen Form gilt das auch für die einzelnen Größenklassen, wobei allerdings zu beachten ist, daß sich die relativen Differenzen zwischen beiden Geschlechtern mit steigender Größenklasse vermindern, d. h. die Wahlbeteiligungsquoten der Frauen nähern sich denen der Männer, je größer die Gemeinden sind. In Gemeinden mit weniger als 1 000 Einwohnern blieb die Wahlbeteiligung der Frauen fast 5 % hinter der der Männer zurück, in Städten mit mehr als 100 000 Einwohnern beträgt der Unterschied nur noch weniger als 2 %.

Auch hinsichtlich der Altersabhängigkeit der Wahlbeteiligung gibt es keine grundsätzlichen Unterschiede in den Größenklassen. Die unter 30jährigen Frauen wählten

<sup>1)</sup> Die für die Auswertung verwendeten Stadtregionen stützen sich auf ein in der Akademie für Raumforschung und Landesplanung entwickeltes Konzept, dessen für die Abgrenzung erforderlichen Schwellenwerte aus der Volkszählung 1961 stammen (Einzelheiten enthält Bd. XXII der Akademie-Veröffentlichungen).



in allen Größenklassen häufiger als die gleichaltrigen Männer, ansonsten war die Wahlbeteiligung der Männer sehr viel reger.

Bemerkenswert ist allerdings, daß die Wahlbeteiligung der jüngeren Männer (unter 40 Jahre alt) — wenngleich schon recht niedrig gegenüber der der Frauen — mit steigender Gemeindegröße stark abnimmt. Auf der anderen Seite liegt die Wahlbeteiligung der über 70jährigen (insbesondere der Frauen) extrem niedrig in den kleinen Gemeinden, steigt aber mit zunehmender Gemeindegröße beachtlich an. Das mag damit zusammenhängen, daß in den größeren Städten die Wege zum Wahllokal gewöhnlich kürzer sind als auf dem Lande und außerdem öffentliche Verkehrsmittel und auch die von den Parteien vielerorts organisierten Transportmöglichkeiten für ältere Bürger einen günstigen Einfluß auf die Wahlbeteiligung haben.

Die niedrigsten Beteiligungsquoten überhaupt finden sich bei den über 70jährigen Frauen in Gemeinden mit weniger als 3 000 Einwohnern (65 bis 69 %). Die Wahlbeteiligung der unter 25jährigen männlichen Jungwähler in den

Gemeinden mit 50 000 und mehr Einwohnern liegt nur wenig darüber (73 bis 75 %).

Die eingangs erwähnte Schwierigkeit einer Abgrenzung von Stadt und Land ist auch hier zu beachten. Daß die für die Wahlbeteiligung beobachtete direkte Abhängigkeit von der Gemeindegröße noch nicht als echte Stadt/Land-Differenzierung gewertet werden kann, zeigt sich, wenn man zusätzlich zur Größenklasse auch die Lage der Gemeinde innerhalb und außerhalb von Stadtregionen berücksichtigt. Tabelle 2<sup>2)</sup> zeigt wieder den Rückgang der Wahlbeteiligung mit steigender Einwohnerzahl. In den Gemeinden, die nicht zu einer Stadtregion gehören, liegt die Wahlbeteiligung mit Ausnahme der Gemeinden mit 50 000 bis unter 200 000 Einwohnern aber durchweg niedriger als den Stadtregionsgemeinden. Danach kann man vermuten, daß es dem einzelnen Wahlberechtigten in einer größeren Gemeinde leichter fällt, der Wahl fernzubleiben oder, anders ausgedrückt: die hohe Wahlbeteiligung in kleinen Gemeinden ist sehr wahrscheinlich die Folge einer besonderen „sozialen Kontrolle“, weniger wohl die eines stärkeren politischen Engagements oder Interesses. Innerhalb der Stadtregionen selbst wird diese Vermutung dadurch erhärtet, daß die Kernstädte durchweg die niedrigste, das Umland (verstärkte und Randzone zusammen) entsprechend die höchste Wahlbeteiligung zeigen.

<sup>2)</sup> Die Differenzen gegenüber Tabelle 1 erklären sich daraus, daß bei dieser aus einer Totalaufbereitung stammenden Tabelle die Zahl der Wahlberechtigten auch die Inhaber von Wahlscheinen einschließt. Rein rechnerisch sinkt dadurch die Wahlbeteiligung, da die abgegebenen Briefwahlstimmen fehlen.

Tabelle 2: Wahlbeteiligung innerhalb und außerhalb von Stadtregionen nach Gemeindegrößenklassen bei der Bundestagswahl 1969<sup>1)</sup>

| Gemeinden von ... bis unter ... Einwohner | Von 100 Wahlberechtigten <sup>2)</sup> wählten |                             |                             |
|---|--|-----------------------------|-----------------------------|
|   | insgesamt                                      | innerhalb von Stadtregionen | außerhalb von Stadtregionen |
| unter 1 000 .....                         | 83,1   | 84,4                        | 82,9                        |
| 1 000 — 3 000 .....                       | 82,6   | 84,0                        | 82,2                        |
| 3 000 — 20 000 .....                      | 81,8   | 82,8                        | 81,3                        |
| 20 000 — 50 000 .....                     | 80,7   | 81,3                        | 80,1                        |
| 50 000 — 200 000 .....                    | 78,8   | 78,8                        | 79,1                        |
| 200 000 und mehr .....                    | 77,8   | 77,8                        | —                           |
| insgesamt .....                           | 80,5   | 79,7                        | 81,6                        |

<sup>1)</sup> Bundesgebiet ohne Berlin. — <sup>2)</sup> Wähler ohne Briefwähler, bezogen auf Wahlberechtigte einschl. Wahlscheininhaber.

Tabelle 1: Wahlbeteiligung der Männer und Frauen nach Gemeindegrößenklassen und Altersgruppen bei der Bundestagswahl 1969<sup>1)</sup>

| Gemeinden<br>von ... bis unter ...<br>Einwohnern | Von 100 Wahlberechtigten <sup>2)</sup> |  |       |       |       |       |       |       |       |             |
|--|--|--|-------|-------|-------|-------|-------|-------|-------|-------------|
|  | insgesamt                              | davon im Alter von etwa ... bis unter ... Jahren |       |       |       |       |       |       |       |             |
|  |  | 21—25  | 25—30 | 30—35 | 35—40 | 40—45 | 45—50 | 50—60 | 60—70 | 70 und mehr |
| wählten  |  |  |       |       |       |       |       |       |       |             |
| Männer und Frauen                                |  |  |       |       |       |       |       |       |       |             |
| unter 1 000 .....                                | 85,8                                   | 79,3   | 85,5  | 88,9  | 89,7  | 90,3  | 89,9  | 88,9  | 86,6  | 71,9        |
| 1 000— 3 000 .....                               | 86,3                                   | 77,6   | 84,2  | 88,2  | 89,4  | 90,7  | 89,9  | 89,8  | 87,6  | 74,9        |
| 3 000— 20 000 .....                              | 88,0                                   | 78,4   | 83,7  | 88,2  | 89,7  | 91,5  | 91,5  | 91,5  | 90,3  | 80,8        |
| 20 000— 50 000 .....                             | 87,8                                   | 78,1   | 83,0  | 87,7  | 88,9  | 90,7  | 90,9  | 91,2  | 90,6  | 82,3        |
| 50 000—100 000 .....                             | 85,8                                   | 75,1   | 79,5  | 84,4  | 86,6  | 88,7  | 89,7  | 89,4  | 89,2  | 82,0        |
| 100 000—200 000 .....                            | 85,6                                   | 75,1   | 79,6  | 83,6  | 85,8  | 87,9  | 89,1  | 88,9  | 89,5  | 82,3        |
| 200 000 und mehr .....                           | 83,3                                   | 72,9   | 75,9  | 81,2  | 83,5  | 85,7  | 86,9  | 87,4  | 87,0  | 81,2        |
| Insgesamt .....                                  | 86,1                                   | 76,6   | 81,4  | 86,1  | 87,8  | 89,4  | 89,6  | 89,6  | 88,6  | 79,5        |
| Männer   |  |  |       |       |       |       |       |       |       |             |
| unter 1 000 .....                                | 88,4                                   | 78,4   | 84,6  | 89,3  | 90,6  | 91,8  | 92,4  | 91,7  | 90,4  | 81,6        |
| 1 000— 3 000 .....                               | 88,4                                   | 77,0   | 83,0  | 88,7  | 90,7  | 92,3  | 91,9  | 92,4  | 91,0  | 83,3        |
| 3 000— 20 000 .....                              | 89,1                                   | 77,9   | 82,4  | 88,1  | 90,3  | 92,0  | 93,0  | 93,5  | 92,6  | 87,3        |
| 20 000— 50 000 .....                             | 89,1                                   | 77,8   | 82,2  | 87,9  | 89,9  | 91,6  | 93,0  | 92,5  | 92,8  | 88,7        |
| 50 000—100 000 .....                             | 86,9                                   | 74,2   | 77,9  | 85,2  | 86,7  | 90,3  | 91,0  | 91,5  | 91,6  | 87,2        |
| 100 000—200 000 .....                            | 86,5                                   | 74,9   | 78,9  | 83,8  | 85,7  | 88,3  | 90,6  | 90,5  | 91,3  | 87,2        |
| 200 000 und mehr .....                           | 84,2                                   | 73,1   | 74,6  | 80,5  | 83,7  | 86,3  | 87,8  | 89,1  | 89,1  | 86,0        |
| zusammen .....                                   | 87,5                                   | 76,3   | 80,4  | 86,2  | 88,5  | 90,4  | 91,3  | 91,6  | 91,1  | 85,9        |
| Frauen   |  |  |       |       |       |       |       |       |       |             |
| unter 1 000 .....                                | 83,5                                   | 80,4   | 86,4  | 88,5  | 88,7  | 88,9  | 88,0  | 86,8  | 83,4  | 65,0        |
| 1 000— 3 000 .....                               | 84,5                                   | 78,3   | 85,5  | 87,7  | 88,0  | 89,3  | 88,5  | 87,9  | 84,9  | 69,3        |
| 3 000— 20 000 .....                              | 87,0                                   | 79,0   | 85,0  | 88,3  | 89,2  | 91,0  | 90,4  | 90,0  | 88,6  | 76,8        |
| 20 000— 50 000 .....                             | 86,7                                   | 78,4   | 83,9  | 87,5  | 87,8  | 89,9  | 89,5  | 90,3  | 89,0  | 78,5        |
| 50 000—100 000 .....                             | 84,9                                   | 76,0   | 81,1  | 83,5  | 86,4  | 87,4  | 88,9  | 87,9  | 87,5  | 79,0        |
| 100 000—200 000 .....                            | 84,9                                   | 75,3   | 80,3  | 83,4  | 85,9  | 87,6  | 88,1  | 87,7  | 88,3  | 79,5        |
| 200 000 und mehr .....                           | 82,7                                   | 72,8   | 77,1  | 81,8  | 83,3  | 85,1  | 86,3  | 86,2  | 85,5  | 78,8        |
| zusammen .....                                   | 84,9                                   | 77,0   | 82,5  | 86,0  | 87,0  | 88,5  | 88,5  | 88,2  | 86,7  | 75,7        |

<sup>1)</sup> Bundesgebiet ohne Berlin. — <sup>2)</sup> Ohne Personen mit Wahlschein.

Tabelle 3: Stimmabgabe der Männer und Frauen nach Gemeindegrößenklassen bei den Bundestagswahlen 1969 und 1965<sup>1)</sup>

| Von 100 gültigen Zweitstimmen <sup>2)</sup> in nebenstehenden Gemeinden entfielen auf | Jahr | Gemeinden                        |                |                 |                  |                   |                    |                     | insgesamt |
|---|------|----------------------------------|----------------|-----------------|------------------|-------------------|--------------------|---------------------|-----------|
|   |      | von ... bis unter ... Einwohnern |                |                 |                  |                   |                    |                     |           |
|   |      | unter 1 000                      | 1 000<br>3 000 | 3 000<br>20 000 | 20 000<br>50 000 | 50 000<br>100 000 | 100 000<br>200 000 | 200 000<br>und mehr |           |
| Männer und Frauen   |      |                                  |                |                 |                  |                   |                    |                     |           |
| SPD .....   | 1969 | 27,6                             | 34,5           | 41,3            | 44,9             | 47,4              | 47,3               | 51,9                | 42,8      |
|   | 1965 | 29,7                             | 33,5           | 38,6            |                  | 44,9              |                    | 47,9                | 39,8      |
| CDU/CSU <sup>3)</sup> .....   | 1969 | 60,2                             | 53,8           | 48,0            | 44,8             | 41,5              | 41,1               | 36,5                | 46,0      |
|   | 1965 | 57,6                             | 54,4           | 48,3            |                  | 42,5              |                    | 38,6                | 47,2      |
| FDP .....   | 1969 | 4,8                              | 5,2            | 5,5             | 5,6              | 5,5               | 6,4                | 6,3                 | 5,6       |
|   | 1965 | 10,0                             | 9,0            | 9,8             |                  | 8,6               |                    | 9,1                 | 9,4       |
| Sonstige .....  | 1969 | 7,4                              | 6,4            | 5,1             | 4,7              | 5,6               | 5,3                | 5,3                 | 5,6       |
|   | 1965 | 2,8                              | 3,0            | 3,2             |                  | 3,9               |                    | 4,4                 | 3,6       |
| darunter: NPĐ .....   | 1969 | 6,2                              | 5,4            | 4,3             | 3,7              | 4,5               | 4,0                | 3,8                 | 4,4       |
|   | 1965 | 2,0                              | 2,1            | 2,0             |                  | 2,0               |                    | 1,9                 | 2,0       |
| Männer  |      |                                  |                |                 |                  |                   |                    |                     |           |
| SPD .....   | 1969 | 29,7                             | 37,6           | 44,9            | 48,4             | 50,7              | 50,5               | 54,6                | 45,6      |
|   | 1965 | 32,4                             | 37,6           | 43,3            |                  | 49,5              |                    | 52,4                | 44,0      |
| CDU/CSU <sup>3)</sup> .....   | 1969 | 55,0                             | 47,7           | 42,0            | 39,1             | 35,7              | 35,4               | 31,3                | 40,6      |
|   | 1965 | 53,1                             | 49,0           | 42,6            |                  | 37,0              |                    | 33,3                | 42,0      |
| FDP .....   | 1969 | 5,2                              | 5,8            | 6,0             | 6,0              | 5,9               | 6,9                | 6,6                 | 6,1       |
|   | 1965 | 11,0                             | 9,6            | 10,0            |                  | 8,7               |                    | 9,0                 | 9,7       |
| Sonstige .....  | 1969 | 10,1                             | 8,9            | 7,1             | 6,4              | 7,8               | 7,3                | 7,5                 | 7,7       |
|   | 1965 | 3,5                              | 3,8            | 4,0             |                  | 4,8               |                    | 5,3                 | 4,3       |
| darunter: NPĐ .....   | 1969 | 8,6                              | 7,7            | 6,0             | 5,2              | 6,3               | 5,7                | 5,7                 | 6,3       |
|   | 1965 | 2,6                              | 2,7            | 2,5             |                  | 2,6               |                    | 2,4                 | 2,5       |
| Frauen  |      |                                  |                |                 |                  |                   |                    |                     |           |
| SPD .....   | 1969 | 25,7                             | 31,7           | 38,2            | 41,9             | 44,6              | 44,6               | 49,8                | 40,4      |
|   | 1965 | 27,0                             | 29,8           | 34,6            |                  | 41,0              |                    | 44,2                | 36,2      |
| CDU/CSU <sup>3)</sup> .....   | 1969 | 65,1                             | 59,3           | 53,2            | 49,8             | 46,5              | 45,8               | 40,5                | 50,6      |
|   | 1965 | 61,7                             | 59,3           | 53,1            |                  | 47,3              |                    | 42,9                | 51,7      |
| FDP .....   | 1969 | 4,4                              | 4,7            | 5,1             | 5,2              | 5,1               | 6,0                | 6,1                 | 5,3       |
|   | 1965 | 9,0                              | 8,5            | 9,6             |                  | 8,6               |                    | 9,3                 | 9,2       |
| Sonstige .....  | 1969 | 4,8                              | 4,2            | 3,4             | 3,2              | 3,8               | 3,6                | 3,6                 | 3,7       |
|   | 1965 | 2,2                              | 2,4            | 2,7             |                  | 3,2               |                    | 3,6                 | 2,9       |
| darunter: NPĐ .....   | 1969 | 3,8                              | 3,4            | 2,7             | 2,4              | 2,9               | 2,7                | 2,5                 | 2,8       |
|   | 1965 | 1,5                              | 1,5            | 1,5             |                  | 1,5               |                    | 1,4                 | 1,5       |

<sup>1)</sup> Bundesgebiet ohne Berlin. — <sup>2)</sup> Ohne Briefwähler. — <sup>3)</sup> CSU nur in Bayern.

#### Hohe SPD-Anteile in den Städten — hohe CDU/CSU-Anteile auf dem Lande

Aus den Gesamtergebnissen ist hinsichtlich der Zweitstimmen bekannt, daß die SPD einen relativ großen Stim-

mengewinn gegenüber 1965 (+ 9 %) erzielte, während für die CDU/CSU ein mäßiger (— 3 %) und die FDP ein sehr großer (— 40 %) Stimmenverlust eintrat. Ein Bild dieser Entwicklung nach einzelnen Größenklassen gibt Tabelle 3. Insgesamt hat — mit Ausnahme der Gemeinden unter 1 000

Tabelle 4: Stimmabgabe der Männer und Frauen nach Gemeindegrößenklassen und dem Alter bei der Bundestagswahl 1969<sup>1)</sup>

| Gemeinden<br>von ... bis unter ... Einwohnern | Alter von etwa<br>... bis unter ...<br>Jahren | Von 100 gültigen Zweitstimmen <sup>2)</sup> der |                           |     |               |          |     |        |                           |     |               |          |     |
|---|---|---|---------------------------|-----|---------------|----------|-----|--------|---------------------------|-----|---------------|----------|-----|
|   |   | Männer  |                           |     |               |          |     | Frauen |                           |     |               |          |     |
|   |   | entfielen auf                                   |                           |     |               |          |     |        |                           |     |               |          |     |
|   |   | SPD   | CDU/<br>CSU <sup>3)</sup> | FDP | Son-<br>stige | darunter |     | SPD    | CDU/<br>CSU <sup>3)</sup> | FDP | Son-<br>stige | darunter |     |
|   |   |   |                           |     |               | NPD      | ADF |        |                           |     |               | NPD      | ADF |
| unter 1 000 .....                             | 21—30 .....                                   | 32,9  | 55,5                      | 4,2 | 7,4           | 6,5      | 0,3 | 29,0   | 63,3                      | 4,4 | 3,4           | 2,6      | 0,3 |
|   | 30—45 .....                                   | 31,2  | 54,0                      | 5,3 | 9,5           | 8,3      | 0,2 | 27,4   | 62,5                      | 4,9 | 5,2           | 4,3      | 0,2 |
|   | 45—60 .....                                   | 28,8  | 52,6                      | 5,6 | 13,0          | 11,4     | 0,4 | 24,4   | 65,3                      | 4,4 | 5,9           | 4,8      | 0,2 |
|   | 60 und mehr .....                             | 26,5  | 57,9                      | 5,5 | 10,1          | 7,8      | 0,5 | 23,4   | 68,7                      | 3,8 | 4,1           | 3,0      | 0,2 |
|   | zusammen .....                                | 29,7  | 55,0                      | 5,2 | 10,1          | 8,6      | 0,3 | 25,7   | 65,1                      | 4,4 | 4,8           | 3,8      | 0,2 |
| 1 000— 3 000 .....                            | 21—30 .....                                   | 39,9  | 48,0                      | 5,6 | 6,6           | 5,8      | 0,3 | 35,7   | 56,7                      | 4,9 | 2,7           | 2,2      | 0,1 |
|   | 30—45 .....                                   | 40,4  | 46,1                      | 5,7 | 7,8           | 6,9      | 0,3 | 34,2   | 56,4                      | 5,0 | 4,3           | 3,5      | 0,2 |
|   | 45—60 .....                                   | 35,4  | 47,1                      | 6,3 | 11,2          | 9,9      | 0,4 | 30,3   | 59,6                      | 4,8 | 5,3           | 4,3      | 0,2 |
|   | 60 und mehr .....                             | 34,0  | 50,4                      | 5,7 | 9,9           | 8,0      | 0,5 | 28,0   | 63,8                      | 4,2 | 3,9           | 3,0      | 0,2 |
|   | zusammen .....                                | 37,6  | 47,7                      | 5,8 | 8,9           | 7,7      | 0,4 | 31,7   | 59,4                      | 4,7 | 4,2           | 3,4      | 0,2 |
| 3 000— 20 000 .....                           | 21—30 .....                                   | 47,2  | 41,8                      | 6,2 | 4,8           | 3,8      | 0,7 | 42,6   | 49,6                      | 5,4 | 2,4           | 1,7      | 0,3 |
|   | 30—45 .....                                   | 48,2  | 39,6                      | 5,9 | 6,3           | 5,4      | 0,5 | 41,8   | 49,4                      | 5,6 | 3,3           | 2,7      | 0,3 |
|   | 45—60 .....                                   | 42,7  | 41,4                      | 6,2 | 9,7           | 8,6      | 0,5 | 36,7   | 53,6                      | 5,3 | 4,3           | 3,6      | 0,3 |
|   | 60 und mehr .....                             | 40,3  | 46,5                      | 5,7 | 7,4           | 6,0      | 0,7 | 33,3   | 59,2                      | 4,1 | 3,3           | 2,5      | 0,3 |
|   | zusammen .....                                | 44,9  | 42,0                      | 6,0 | 7,1           | 6,0      | 0,6 | 38,2   | 53,2                      | 5,1 | 3,5           | 2,7      | 0,3 |
| 20 000— 50 000 .....                          | 21—30 .....                                   | 50,3  | 37,6                      | 7,9 | 4,1           | 3,1      | 0,7 | 47,6   | 44,6                      | 5,8 | 2,0           | 1,4      | 0,4 |
|   | 30—45 .....                                   | 51,7  | 37,0                      | 5,7 | 5,6           | 4,7      | 0,6 | 45,8   | 45,8                      | 5,5 | 2,9           | 2,1      | 0,4 |
|   | 45—60 .....                                   | 47,0  | 38,2                      | 6,1 | 8,7           | 7,3      | 0,9 | 40,4   | 50,2                      | 5,3 | 4,1           | 3,3      | 0,3 |
|   | 60 und mehr .....                             | 43,9  | 43,9                      | 5,2 | 7,0           | 5,3      | 1,0 | 36,4   | 55,9                      | 4,4 | 3,3           | 2,2      | 0,6 |
|   | zusammen .....                                | 48,4  | 39,1                      | 6,0 | 6,4           | 5,2      | 0,8 | 41,8   | 49,8                      | 5,2 | 3,2           | 2,4      | 0,4 |
| 50 000—100 000 .....                          | 21—30 .....                                   | 53,2  | 34,3                      | 7,2 | 5,3           | 4,0      | 1,0 | 49,3   | 42,7                      | 5,6 | 2,4           | 1,7      | 0,4 |
|   | 30—45 .....                                   | 54,9  | 32,6                      | 5,9 | 6,7           | 5,6      | 0,8 | 48,3   | 42,1                      | 5,6 | 4,0           | 3,2      | 0,5 |
|   | 45—60 .....                                   | 48,5  | 34,9                      | 5,7 | 10,9          | 9,1      | 1,3 | 43,3   | 46,8                      | 5,3 | 4,7           | 3,7      | 0,7 |
|   | 60 und mehr .....                             | 45,6  | 41,3                      | 5,3 | 7,8           | 5,9      | 1,5 | 40,2   | 52,0                      | 4,3 | 3,5           | 2,5      | 0,7 |
|   | zusammen .....                                | 50,7  | 35,7                      | 5,9 | 7,8           | 6,3      | 1,1 | 44,6   | 46,5                      | 5,1 | 3,8           | 2,9      | 0,6 |
| 100 000—200 000 .....                         | 21—30 .....                                   | 52,8  | 32,2                      | 9,3 | 5,8           | 4,0      | 1,6 | 50,0   | 40,6                      | 7,3 | 2,2           | 1,3      | 0,7 |
|   | 30—45 .....                                   | 55,3  | 31,4                      | 7,0 | 6,3           | 5,2      | 0,8 | 49,8   | 40,3                      | 6,4 | 3,5           | 2,6      | 0,7 |
|   | 45—60 .....                                   | 48,7  | 36,1                      | 6,4 | 8,8           | 7,3      | 1,0 | 43,7   | 45,8                      | 5,9 | 4,6           | 3,5      | 0,8 |
|   | 60 und mehr .....                             | 45,0  | 41,5                      | 5,6 | 7,9           | 5,7      | 1,8 | 38,7   | 52,7                      | 5,3 | 3,4           | 2,4      | 0,6 |
|   | zusammen .....                                | 50,5  | 35,4                      | 6,9 | 7,3           | 5,7      | 1,2 | 44,6   | 45,8                      | 6,0 | 3,6           | 2,7      | 0,7 |
| 200 000 und mehr .....                        | 21—30 .....                                   | 58,2  | 27,9                      | 8,8 | 5,0           | 3,3      | 1,3 | 54,8   | 34,6                      | 8,0 | 2,6           | 1,5      | 0,8 |
|   | 30—45 .....                                   | 58,8  | 28,0                      | 6,9 | 6,4           | 4,9      | 0,9 | 54,1   | 35,5                      | 6,8 | 3,5           | 2,5      | 0,6 |
|   | 45—60 .....                                   | 51,8  | 32,0                      | 6,3 | 9,8           | 7,9      | 1,2 | 47,9   | 41,3                      | 6,1 | 4,6           | 3,3      | 0,7 |
|   | 60 und mehr .....                             | 50,4  | 36,3                      | 5,2 | 8,1           | 5,8      | 1,6 | 45,9   | 46,1                      | 4,7 | 3,4           | 2,1      | 0,7 |
|   | zusammen .....                                | 54,6  | 31,3                      | 6,6 | 7,5           | 5,7      | 1,2 | 49,8   | 40,5                      | 6,1 | 3,6           | 2,5      | 0,7 |

<sup>1)</sup> Bundesgebiet ohne Berlin. — <sup>2)</sup> Ohne Briefwähler. — <sup>3)</sup> CSU nur in Bayern.

Einwohnern — die SPD gegenüber 1965 in allen Größenklassen mehr, die CDU/CSU entsprechend weniger Stimmenanteile für ihre Landeslisten buchen können. Die FDP verlor in allen Größenklassen, insbesondere aber in den kleinen Gemeinden (unter 1 000 Einwohnern), viele Stimmen. Von den sonstigen an der Wahl teilnehmenden Parteien konnte nur die NPD nennenswerte Stimmenanteile auf sich ziehen. Sie hat ihre größten Stimmengewinne in den kleinsten Gemeinden erzielt. In den Gemeinden mit weniger als 3 000 Einwohnern erhielt sie immerhin mehr als 5 % der Zweitstimmen.

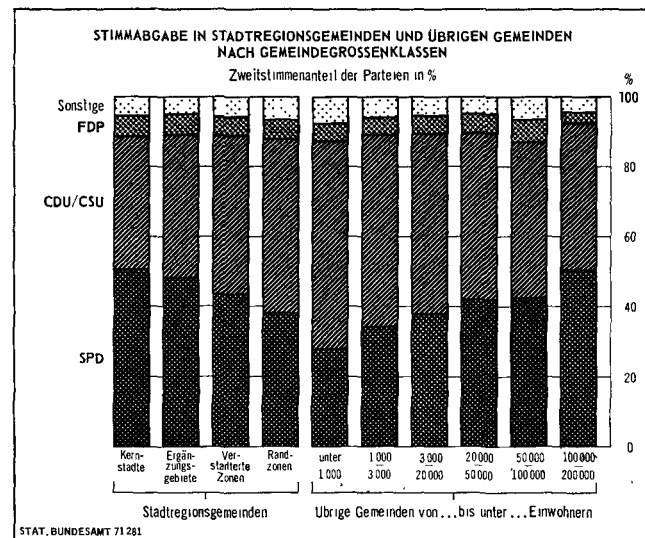
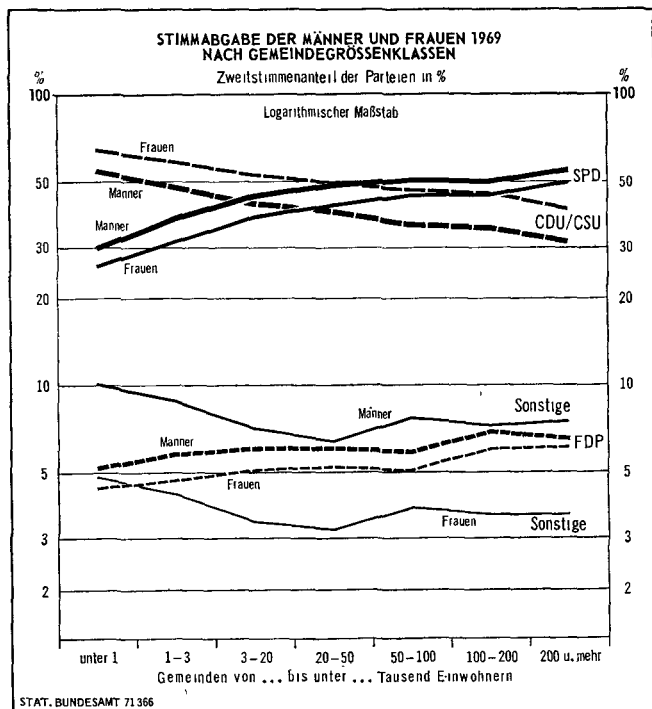
Wie bei früheren Wahlen hatte die SPD auch 1969 die stärkste Wählerresonanz in den größeren Gemeinden, was sich in den mit steigender Größenklasse zunehmenden Stimmenanteilen niederschlägt. Umgekehrt verhält es sich bei der CDU/CSU mit höchsten Stimmanteilen in den kleinen Gemeinden und niedrigen in den Großstädten. Im Durchschnitt aller Gemeinden mit weniger als 3 000 Einwohnern hatte sie wieder — wie 1965 — mehr als die Hälfte der Stimmen, und in den Gemeinden bis 20 000 Einwohnern übertraf ihr Stimmanteil eindeutig den der SPD. Diese wiederum dominierte in allen größeren Gemeinden und gewann mehr als die Hälfte der Zweitstimmen in den Städten mit mehr als 200 000 Einwohnern.

Die CDU/CSU — das zeigt sich bei jeder Bundestagswahl aufs neue — bezieht ihre Stimmengewinne vorzugsweise von weiblichen Wählern, die SPD wird relativ häufiger von Männern gewählt. Diese Feststellung gilt für alle Größenklassen von Gemeinden, selbst wenn man zusätzlich nach dem Alter der Wähler differenziert.

Gegenüber der Bundestagswahl 1965 haben sich aber die Stimmenrelationen insoweit ein wenig verschoben, als bei den Frauen sich eine stärkere Tendenz zur SPD bemerkbar machte und gleichzeitig weniger Männer im Durch-

schnitt CDU/CSU gewählt haben. Die Stadt/Land-Betrachtung zeigt dabei, daß die SPD-Stimmenanteile der Frauen sich mit wachsender Gemeindegröße denen der Männer relativ nähern, während die CDU/CSU-Stimmen der Männer und Frauen mit steigender Größenklasse divergieren. So liegt z. B. der SPD-Anteil unter den von Frauen abgegebenen Stimmen in Gemeinden mit weniger als 3 000 Einwohnern um 14 %, in den Städten mit mehr als 200 000 Einwohnern jedoch nur um 9 % unter dem SPD-Anteil bei den männlichen Wählern. Bei der CDU/CSU liegt der weibliche Stimmenanteil in den kleinen Gemeinden um 22 %, in den größten Gemeinden im Durchschnitt jedoch um 29 % über dem der Männer.

Das oben geschilderte Phänomen einer starken SPD-Resonanz in den Städten und einer besonderen CDU/CSU-Neigung auf dem Lande wird noch deutlicher, wenn man wieder die Gemeindeergebnisse nach Größenklassen und der Zugehörigkeit zu Stadtregionen zusammenstellt. Innerhalb der Stadtregionen hat die SPD durchschnittlich 37 % mehr Stimmen gewonnen als in allen Gemeinden außerhalb. Die Unterschiede innerhalb und außerhalb der Stadtregionen sind relativ groß bei den ganz kleinen Gemeinden und verringern sich mit zunehmender Gemeindegröße. Die Unterschiede der Stimmenanteile der CDU/CSU gehen in die entgegengesetzte Richtung. Für die FDP ergibt sich kein so eindrucksvolles Ergebnis, wenngleich auch sie in den Stadtregionen eine stärkere Basis hat. Hingegen kann die NPD als Partei angesprochen werden, die außerhalb der Stadtregionen erfolgreicher war.



Im Schaubild werden die bisherigen Feststellungen um Informationen über die Stimmabgabe innerhalb der Stadtregionen ergänzt. Deutlich zeigt sich der Stimmenrückgang für die SPD von den Kerngebieten bis hin zu den Randzonen der Stadtregionen sowie der Anstieg der Stimmenanteile im übrigen Bereich mit zunehmender Einwohnerzahl in den Gemeinden. Bei nahezu konstanten Werten für die FDP und die sonstigen Parteien verhalten sich die CDU/CSU-Stimmen komplementär zu denen der SPD und erreichen ihre höchsten Werte in den kleinen Gemeinden außerhalb der Stadtregionen.

Ka.

Tabelle 5: Stimmabgabe bei der Bundestagswahl 1969<sup>1)</sup> innerhalb und außerhalb von Stadtregionen

a = innerhalb, b = außerhalb von Stadtregionen; c = innerhalb und außerhalb von Stadtregionen

| Gemeinden von ... bis unter ... Einwohnern | Von 100 gültigen Zweitstimmen <sup>2)</sup> entfielen auf |      |      |                       |      |      |     |     |     |          |     |     |              |     |     |
|--|---|------|------|-----------------------|------|------|-----|-----|-----|----------|-----|-----|--------------|-----|-----|
|  | SPD   |      |      | CDU/CSU <sup>3)</sup> |      |      | FDP |     |     | Sonstige |     |     | darunter NPD |     |     |
|  | a   | b    | c    | a                     | b    | c    | a   | b   | c   | a        | b   | c   | a            | b   | c   |
| unter 1 000 .....                          | 35,7  | 28,0 | 28,8 | 52,7                  | 59,6 | 58,9 | 4,6 | 5,0 | 5,0 | 7,0      | 7,4 | 7,4 | 6,0          | 6,4 | 6,4 |
| 1 000 — 3 000 .....                        | 42,0  | 34,1 | 36,1 | 46,8                  | 55,2 | 53,1 | 5,3 | 4,8 | 4,9 | 5,9      | 5,9 | 5,9 | 4,9          | 4,9 | 4,9 |
| 3 000 — 20 000 .....                       | 44,3  | 37,9 | 40,4 | 44,3                  | 51,8 | 48,9 | 6,0 | 5,1 | 5,5 | 5,3      | 5,1 | 5,2 | 4,2          | 4,2 | 4,2 |
| 20 000 — 50 000 .....                      | 48,3  | 42,0 | 45,1 | 41,1                  | 47,8 | 44,5 | 5,9 | 5,4 | 5,7 | 4,7      | 4,9 | 4,8 | 3,6          | 4,0 | 3,8 |
| 50 000 — 200 000 .....                     | 48,5  | 43,8 | 48,0 | 40,5                  | 44,2 | 40,9 | 5,8 | 6,1 | 5,8 | 5,2      | 5,9 | 5,2 | 4,0          | 4,8 | 4,1 |
| 200 000 und mehr .....                     | 52,3  | —    | 52,3 | 36,3                  | —    | 36,3 | 6,1 | —   | 6,1 | 5,3      | —   | 5,3 | 3,8          | —   | 3,8 |
| Insgesamt .....                            | 48,7  | 35,5 | 43,0 | 40,1                  | 53,6 | 45,9 | 5,9 | 5,1 | 5,6 | 5,3      | 5,8 | 5,5 | 4,0          | 4,9 | 4,4 |

<sup>1)</sup> Bundesgebiet ohne Berlin. — <sup>2)</sup> Ohne Briefwähler. — <sup>3)</sup> CSU nur in Bayern.

# Erwerbstätigkeit

## Frauen mit Teilzeitarbeit

### Ergebnis des Mikrozensus

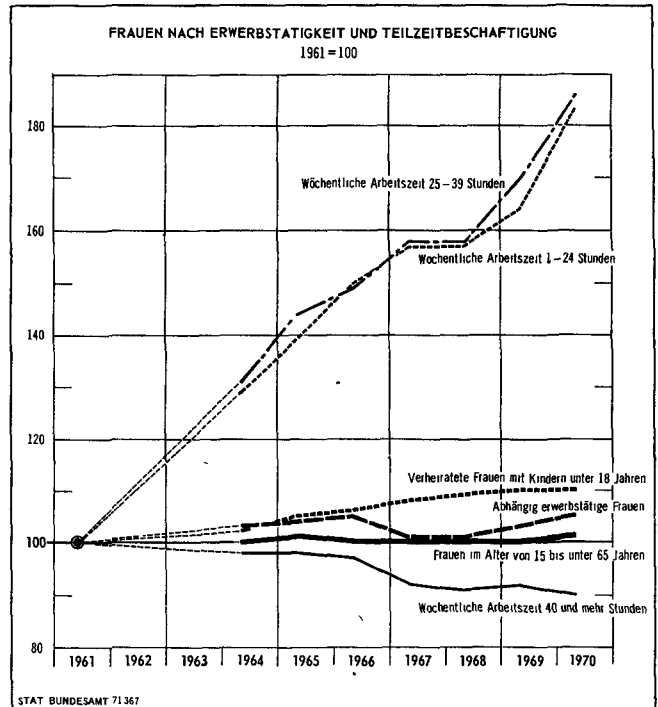
#### I. Erwerbstätigkeit der Frauen

In Zeiten der Vollbeschäftigung besteht ein Interesse der Volkswirtschaft, außer der Gewinnung ausländischer Arbeitskräfte auch möglichst alle noch vorhandenen inländischen Arbeitskräfte auszunutzen. Da nahezu alle Männer im erwerbsfähigen Alter arbeiten<sup>1)</sup>, bleibt noch die Möglichkeit, daß nichterwerbstätige Frauen wieder oder erstmals in das Erwerbsleben eintreten<sup>2)</sup>. Eine relativ niedrige Erwerbsbeteiligung haben die verheirateten Frauen ohne Kinder. Von der Zahl gibt es aber die größten Arbeitskräfte reserven bei den verheirateten Frauen mit abhängigen Kindern (unter 18 Jahren), für die allerdings dann, wenn die Mutter eine Erwerbstätigkeit aufnimmt, je nach dem Alter der Kinder sich das Problem der Betreuung dieser Kinder während der Abwesenheit der Mutter stellen würde<sup>3)</sup>.

Gerade für Frauen mit Familienpflichten hat sich in den letzten Jahren in steigendem Maße die Möglichkeit ergeben, während einiger Stunden am Tage eine Teilzeitarbeit<sup>4)</sup> auszuüben. In diesem Aufsatz wird deshalb auch untersucht werden, inwieweit die Familiensituation der erwerbstätigen Frauen auf ihre Arbeitszeit von Einfluß ist, ob also z. B. das Vorhandensein von abhängigen Kindern mit der Arbeitszeit in einem Zusammenhang steht.

Die Gesamtzahl der erwerbstätigen Frauen ist relativ gesehen von 1961 bis 1970 geringfügig zurückgegangen, während die Zahl der abhängig Erwerbstätigen um 5% gestiegen ist. Im gleichen Zeitraum stieg aber die Zahl der abhängig erwerbstätigen Frauen, die nur zwischen 1 und 24 Stunden in der Woche arbeiten, um 83%.

Die Teilzeitarbeit spielt für die Frauen eine viel größere Rolle als für die Männer: Während von den erwerbstätigen



gen Frauen 27% weniger als 40 Stunden in der Woche arbeiten, beträgt der Anteil der Teilzeitarbeit leistenden Männer nur 4%.

Tabelle 2: Erwerbstätige im April 1970

Ergebnis des Mikrozensus

| Gegenstand der Nachweisung                                | Insgesamt |      | Männer |     | Frauen |      |
|---|-----------|------|--------|-----|--------|------|
|   | 1 000     | %    | 1 000  | %   | 1 000  | %    |
| Erwerbstätige insgesamt ...                               | 26 343    | 100  | 16 741 | 100 | 9 602  | 100  |
| darunter mit einer Wochenarbeitszeit von 1 bis 24 Stunden | 1 553     | 5,9  | 246    | 1,5 | 1 307  | 13,6 |
| von 25 bis 39 Stunden                                     | 1 637     | 6,2  | 361    | 2,2 | 1 276  | 13,3 |
| zusammen  | 3 190     | 12,1 | 607    | 3,6 | 2 583  | 26,9 |

#### II. Teilzeitarbeit und Stellung im Beruf

Für die Möglichkeit, während der vollen Zeit oder nur einen Teil der üblichen Zeit zu arbeiten, ist es von erheblicher Bedeutung, ob sich die Frauen in abhängiger Stellung befinden oder als Selbständige bzw. Mithelfende Familienangehörige tätig sind, ob sie also selber über ihre

Tabelle 1: Erwerbstätige Frauen<sup>1)</sup> im Alter von 15 bis unter 65 Jahren im April 1970 nach Altersgruppen, Familienstand und Vorhandensein von Kindern im Alter von unter 18 Jahren in der Familie

Ergebnis des Mikrozensus

| Altersgruppe<br>von ... bis<br>unter ...<br>Jahren                    | Insgesamt      |                                      |       | Familienstand |                                      |             |               |                                      |       |               |                                      |      |               |                                      |      |
|---|----------------|--------------------------------------|-------|---------------|--------------------------------------|-------------|---------------|--------------------------------------|-------|---------------|--------------------------------------|------|---------------|--------------------------------------|------|
|   |                |                                      |       | ledig         |                                      | verheiratet |               | verwitwet                            |       | geschieden    |                                      |      |               |                                      |      |
|   | insge-<br>samt | ohne<br>Kinder(n)<br>unter 18 Jahren | mit   | zu-<br>sammen | ohne<br>Kinder(n)<br>unter 18 Jahren | mit         | zu-<br>sammen | ohne<br>Kinder(n)<br>unter 18 Jahren | mit   | zu-<br>sammen | ohne<br>Kinder(n)<br>unter 18 Jahren | mit  | zu-<br>sammen | ohne<br>Kinder(n)<br>unter 18 Jahren | mit  |
| 1 000   |                |                                      |       |               |                                      |             |               |                                      |       |               |                                      |      |               |                                      |      |
| 15—35 .....   | 4 182          | 2 866                                | 1 315 | 2 049         | 1 997                                | 52          | 2 021         | 825                                  | 1 195 | 12            | /                                    | 8    | 100           | 40                                   | 61   |
| 35—45 .....   | 1 807          | 709                                  | 1 097 | 267           | 247                                  | 20          | 1 390         | 386                                  | 1 004 | 47            | 21                                   | 26   | 102           | 55                                   | 48   |
| 45—55 .....   | 1 755          | 1 210                                | 545   | 292           | 281                                  | 11          | 1 154         | 685                                  | 469   | 182           | 141                                  | 41   | 127           | 103                                  | 24   |
| 55—65 .....   | 1 262          | 1 197                                | 65    | 201           | 200                                  | /           | 649           | 597                                  | 52    | 304           | 295                                  | 9    | 107           | 104                                  | /    |
| Insgesamt ..  | 9 005          | 5 982                                | 3 023 | 2 810         | 2 726                                | 84          | 5 215         | 2 494                                | 2 721 | 545           | 462                                  | 84   | 436           | 301                                  | 135  |
| Erwerbstätigkeitsquoten (% der jeweiligen weiblichen Wohnbevölkerung) |                |                                      |       |               |                                      |             |               |                                      |       |               |                                      |      |               |                                      |      |
| 15—35 .....   | 53,2           | 69,6                                 | 35,2  | 66,1          | 65,8                                 | 82,3        | 43,8          | 79,9                                 | 33,4  | 45,0          | /                                    | 37,9 | 85,5          | 90,2                                 | 82,7 |
| 35—45 .....   | 46,7           | 69,9                                 | 38,5  | 90,5          | 91,1                                 | 84,3        | 41,4          | 59,3                                 | 37,1  | 53,8          | 68,7                                 | 45,6 | 81,9          | 90,2                                 | 74,1 |
| 45—55 .....   | 46,6           | 51,2                                 | 38,8  | 87,1          | 87,2                                 | 84,7        | 39,9          | 42,3                                 | 36,8  | 47,3          | 47,1                                 | 47,8 | 81,8          | 83,6                                 | 75,0 |
| 55—65 .....   | 29,2           | 29,1                                 | 31,1  | 58,9          | 58,9                                 | /           | 25,1          | 24,7                                 | 31,3  | 24,8          | 24,8                                 | 25,4 | 61,9          | 62,1                                 | /    |
| Insgesamt ..  | 45,4           | 51,5                                 | 36,8  | 69,0          | 68,7                                 | 82,8        | 38,8          | 43,6                                 | 35,2  | 31,6          | 30,2                                 | 42,1 | 76,5          | 76,2                                 | 77,2 |

1) Ohne Anstaltsbevölkerung.

Tabelle 3: Erwerbstätige Frauen und Mütter<sup>1)</sup> im April 1970 nach Stellung im Beruf und Zahl der Arbeitsstunden in der Woche

Ergebnis des Mikrozensus

| Stellung im Beruf<br>Kinder(n) unter 18 Jahren<br>in der Familie | Erwerbs-<br>tätige<br>Frauen<br>insgesamt | Darunter mit ... Arbeits-<br>stunden in der Woche |       |            |
|--|---|---|-------|------------|
|  |   | 1—24  | 25—39 | 40 u. mehr |
| 1 000  |   |   |       |            |
| Selbständige/Mithelfende .....                                   | 2 104                                     | 349   | 280   | 1 433      |
| ohne Kinder .....  | 1 109                                     | 189   | 146   | 746        |
| mit Kindern .....  | 995                                       | 160   | 134   | 687        |
| Abhängige .....  | 7 217                                     | 952   | 988   | 5 117      |
| ohne Kinder .....  | 5 192                                     | 392   | 532   | 4 165      |
| mit Kindern .....  | 2 024                                     | 560   | 456   | 952        |
| Insgesamt .....  | 9 320                                     | 1 301   | 1 267 | 6 550      |
| ohne Kinder .....  | 6 301                                     | 581   | 678   | 4 911      |
| mit Kindern .....  | 3 019                                     | 720   | 590   | 1 640      |
| Prozent  |   |   |       |            |
| Selbständige/Mithelfende .....                                   | 100                                       | 16,6  | 13,3  | 68,1       |
| ohne Kinder .....  | 100                                       | 17,1  | 13,2  | 67,3       |
| mit Kindern .....  | 100                                       | 16,1  | 13,5  | 69,1       |
| Abhängige .....  | 100                                       | 13,2  | 13,7  | 70,9       |
| ohne Kinder .....  | 100                                       | 7,5   | 10,2  | 80,2       |
| mit Kindern .....  | 100                                       | 27,7  | 22,5  | 47,0       |
| Insgesamt .....  | 100                                       | 14,0  | 13,6  | 70,3       |
| ohne Kinder .....  | 100                                       | 9,2   | 10,8  | 77,9       |
| mit Kindern .....  | 100                                       | 23,8  | 19,5  | 54,3       |

<sup>1)</sup> Ohne Anstaltsbevölkerung.

Arbeitszeit befinden können, oder ob sie durch einen Vertrag oder eine vertragsähnliche Regelung darin festgelegt sind.

Frauen, die als Selbständige oder Mithelfende Familienangehörige tätig sind, haben in den meisten Fällen einen Arbeitsplatz, der mit ihrem Wohnplatz identisch ist, zumal rd. drei Viertel dieser Frauen als Mithelfende in einem Familienbetrieb tätig sind. So ist es ihnen weitgehend möglich, neben der Berufstätigkeit ihren Haushalt und ihre Kinder zu versorgen. Dieser Sachverhalt spiegelt sich darin wider, daß insgesamt zwar von den Abhängigen etwa ein gleich großer Anteil wie von den Selbständigen oder Mithelfenden Teilzeitarbeit leistet, sich aber diese Anteilsätze bei den Selbständigen oder Mithelfenden kaum danach unterscheiden, ob sie nun Kinder unter 18 Jahren haben oder nicht: in beiden Fällen arbeiten rd. 30 % dieser Frauen zwischen 1 und 39 Stunden in der Woche. Ganz anders ist die Situation bei den abhängig erwerbstätigen Frauen: Von denjenigen unter ihnen, die keine Kinder unter 18 Jahren haben, leisteten nur 18 % Teilzeitarbeit (und 80 % arbeiteten 40 Stunden und mehr), während von den Müttern unter ihnen jede zweite 1970 eine Teilzeitbeschäftigung hatte<sup>5)</sup>.

In der weiteren Untersuchung sollen aus diesen Gründen die Ursachen und die Entwicklung der Teilzeitarbeit der Frauen nur für die abhängig Erwerbstätigen unter ihnen analysiert werden.

### III. Teilzeitarbeit der abhängig erwerbstätigen Frauen 1970

#### 1. Umfang der Teilzeitarbeit nach Familiensituation

Von den im April 1970 7,2 Mill. abhängig erwerbstätigen Frauen arbeiteten 71 % 40 und mehr Stunden und 27 % in Teilzeitarbeit, und zwar jeweils etwa zur Hälfte 1 bis 24 oder 25 bis 39 Stunden.

Während die abhängig erwerbstätigen Frauen jeweils etwa zur Hälfte verheiratet oder nicht verheiratet waren, unterschieden sie sich stark hinsichtlich des Umfangs der Erwerbstätigkeit: Von den verheirateten Frauen haben weit mehr (41 %) von der Möglichkeit der Teilzeitarbeit

<sup>5)</sup> Eine weitere Aufgliederung der erwerbstätigen Frauen nach Voll- und Teilzeitarbeit und Zahl und Alter der Kinder in der Familie, die zusätzliche Erkenntnisse über die Gründe für die Entwicklung der Teilzeitarbeit der Frauen unter Berücksichtigung der familiären Situation und der Beschäftigungsmöglichkeit geben wird, ist ab 1972 vorgesehen.

Tabelle 4: Abhängig erwerbstätige Frauen<sup>1)</sup> im April 1970 nach Familienstand, Vorhandensein von Kindern und Arbeitsstunden in der Woche

Ergebnis des Mikrozensus

| Familienstand<br><br>Kinder(n) unter 18 Jahren<br>in der Familie | Abhängig<br>erwerbs-<br>tätige<br>Frauen | Darunter mit ... Arbeits-<br>stunden in der Woche |       |            |
|--|--|---|-------|------------|
|  |  | 1—24  | 25—39 | 40 u. mehr |
|  | 1 000                                    | %   |       |            |
| Verheiratet .....  | 3 690                                    | 21,4  | 19,8  | 56,1       |
| ohne Kinder .....  | 1 931                                    | 13,4  | 16,1  | 68,0       |
| mit Kindern .....  | 1 759                                    | 30,2  | 23,9  | 43,1       |
| Nicht verheiratet .....  | 3 527                                    | 4,6   | 7,3   | 86,4       |
| ohne Kinder .....  | 3 261                                    | 4,1   | 6,7   | 87,5       |
| mit Kindern .....  | 266                                      | 10,9  | 13,4  | 72,9       |
| Insgesamt .....  | 7 217                                    | 13,2  | 13,7  | 70,9       |
| ohne Kinder .....  | 5 192                                    | 7,5   | 10,2  | 80,2       |
| mit Kindern .....  | 2 024                                    | 27,7  | 22,5  | 47,0       |

<sup>1)</sup> Ohne Anstaltsbevölkerung.

Gebrauch gemacht als von den nicht verheirateten Frauen (12 %). Die verheirateten Frauen haben nahezu ausschließlich erwerbstätige Männer, die Familien werden also nicht im gleichen Maße wie die der nicht verheirateten Frauen auf den Verdienst der Frau oder Mutter angewiesen sein, weshalb häufiger nur Zuverdienst in Teilzeitarbeit erfolgt. Berücksichtigt man auch noch, ob die abhängig erwerbstätigen Frauen Kinder unter 18 Jahren haben oder nicht, so verschieben sich die nach der Arbeitszeit extremen Werte noch mehr. Über die Hälfte der verheirateten Mütter (54 %) arbeitete bis zu 39 Stunden, während dieser Anteil bei den verheirateten Frauen ohne Kinder nur 30 % betrug. Bei den nicht verheirateten Frauen ohne Kinder arbeiteten 11 % in Teilzeitarbeit und 88 % dieser Frauen 40 und mehr Stunden. Aber auch die nicht verheirateten Mütter, die abhängig erwerbstätig sind und die nur einen geringen Anteil an den erwerbstätigen Frauen haben, arbeiten zum größten Teil (73 %) ganztätig, da sie sich und ihre Familie ernähren müssen.

Berücksichtigt man, daß die nicht verheirateten Frauen ohne Kinder die höchste Erwerbsbeteiligung überhaupt haben, und diese Gruppe absolut mit rd. 3,3 Mill. abhängig Erwerbstätigen 45 % aller weiblichen abhängig Erwerbstätigen ausmacht, so wird deutlich, in welchem Umfang die nicht verheirateten Frauen, die keine Kinder haben und die abhängig erwerbstätig sind, zum Sozialprodukt beitragen.

#### 2. Gründe der Teilzeitarbeit

Rd. zwei Drittel aller abhängig erwerbstätigen Frauen, die weniger als 40 Stunden arbeiten, also Teilzeitarbeit leisten, tun dies aus eigenem Entschluß, und dieser Anteil

Tabelle 5: Abhängig erwerbstätige Frauen<sup>1)</sup> im April 1970 nach Familienstand und Vorhandensein von Kindern und Gründen für weniger als 40 Arbeitsstunden in der Woche

Ergebnis des Mikrozensus

| Familienstand<br><br>Kinder(n) unter<br>18 Jahren in der<br>Familie | Abhängig<br>erwerbs-<br>tätige<br>Frauen<br>mit 1-39<br>Stunden<br>wöchentl.<br>Arbeitszeit<br>insgesamt | Davon Gründe für Teilzeitarbeit                     |  |  |                    |
|---|--|---|--|--|--------------------|
|   |  | Teilbe-<br>schäfti-<br>gung<br>eigener<br>Entschluß | Eigenart<br>der Tätig-<br>keit, Ar-<br>beits-<br>schutzbe-<br>dingun-<br>gen, zu<br>anderen<br>Termi-<br>nen | Betrieb-<br>liche bzw.<br>tarifliche<br>Regelung | Sonstige<br>Gründe |
|   |  |   |  |  |                    |
|   | 1 000  | %   |  |  |                    |
| Verheiratet .....   | 1 521  | 72,5  | 16,3   | 6,4  | 4,7                |
| ohne Kinder .....   | 570  | 70,3  | 16,4   | 7,5  | 5,8                |
| mit Kindern .....   | 951  | 73,8  | 16,2   | 5,8  | 4,1                |
| Nicht verheiratet ....  | 418  | 47,1  | 25,6   | 12,4   | 14,9               |
| ohne Kinder .....   | 353  | 43,3  | 26,7   | 13,8   | 16,2               |
| mit Kindern .....   | 65   | 68,0  | 19,2   | 4,8  | 8,0                |
| Insgesamt .....   | 1 939  | 67,0  | 18,3   | 7,7  | 6,9                |
| ohne Kinder .....   | 924  | 60,0  | 20,4   | 9,9  | 9,8                |
| mit Kindern .....   | 1 016  | 73,4  | 16,4   | 5,8  | 4,4                |

<sup>1)</sup> Ohne Anstaltsbevölkerung.

macht bei den Müttern 73 % aus. Auf der anderen Seite entschließen sich die unverheirateten Frauen, die keine Kinder haben, relativ am seltensten selber zur Teilzeitarbeit (43 %), während hier vier von 10 Frauen wegen der Eigenart der Tätigkeit oder aus tariflichen Gründen eine kürzere Arbeitszeit haben. Da, wie bereits erwähnt, dieser Personenkreis am seltensten Teilzeitarbeit leistet, ergibt es sich, daß diese Frauen auch am seltensten von sich aus Teilzeitarbeit leisten.

#### IV. Entwicklung der Teilzeitarbeit 1964 bis 1970

Das Schaubild veranschaulicht, daß von 1961 bis 1970 die Zahl der Frauen im erwerbsfähigen Alter etwa gleich geblieben ist, während unter ihnen die Zahl der in Teilzeitarbeit abhängig beschäftigten Frauen sehr stark anstieg. Die Zunahme der in Teilzeit arbeitenden Frauen ist nur zu einem geringen Teil durch eine Zunahme in der Gesamtzahl der am häufigsten in Teilzeitarbeit beschäftigten Frauen (verheiratet mit Kindern unter 18 Jahren) bedingt.

Tabelle 6: Entwicklung der Teilzeitarbeit der abhängig erwerbstätigen Frauen <sup>1)</sup> von 1964 bis 1970 nach Familienstand und Vorhandensein von Kindern

Ergebnisse des Mikrozensus  
Meßziffern 1964 = 100

| Familienstand<br>Kinder(n) unter<br>18 Jahren in der Familie | Jahr | Abhängig erwerbstätige Frauen insgesamt | Darunter mit ... Arbeitsstunden in der Woche |       |      |             |
|--|------|---|--|-------|------|-------------|
|  |      |   | 1—24   | 25—39 | 1—39 | 40 und mehr |
| Verheiratet .....  | 1967 | 109                                     | 124  | 129   | 126  | 99          |
|  | 1970 | 130                                     | 148  | 165   | 156  | 116         |
| ohne Kinder .....  | 1967 | 109                                     | 122  | 133   | 127  | 102         |
|  | 1970 | 123                                     | 130  | 155   | 143  | 116         |
| mit Kindern .....  | 1967 | 109                                     | 126  | 125   | 126  | 93          |
|  | 1970 | 138                                     | 159  | 173   | 165  | 116         |
| Nicht verheiratet .....                                      | 1967 | 93                                      | 111  | 112   | 112  | 91          |
|  | 1970 | 89                                      | 104  | 118   | 112  | 86          |
| ohne Kinder .....  | 1967 | 92                                      | 107  | 108   | 108  | 91          |
|  | 1970 | 87                                      | 99   | 112   | 106  | 85          |
| mit Kindern .....  | 1967 | 106                                     | 141  | 151   | 146  | 95          |
|  | 1970 | 119                                     | 143  | 175   | 159  | 109         |
| Insgesamt .....  | 1967 | 100                                     | 121  | 123   | 122  | 94          |
|  | 1970 | 106                                     | 138  | 149   | 144  | 96          |
| ohne Kinder .....  | 1967 | 97                                      | 116  | 120   | 118  | 94          |
|  | 1970 | 98                                      | 117  | 134   | 126  | 93          |
| mit Kindern .....  | 1967 | 108                                     | 127  | 127   | 127  | 94          |
|  | 1970 | 135                                     | 158  | 173   | 165  | 115         |

<sup>1)</sup> Ohne Anstaltsbevölkerung.

In diesem Sechsjahreszeitraum stieg die Zahl der 1—24 (25—39) Stunden arbeitenden Frauen um 38 (49) %, während die Zahl der Frauen, die die volle Zeit arbeiteten, um 4 % zurückging. Besonders groß war die Zunahme der Teilzeitarbeit bei den verheirateten Frauen (43 %) bzw. Müttern (65 %), die auch — wie im vorigen Abschnitt dargestellt — besonders häufig aus eigenem Entschluß nicht die volle Zeit arbeiten. Die verheirateten Mütter hatten auch die stärkste Zunahme von abhängig Erwerbstätigen (38 %) insgesamt und eine ebenfalls verhältnismäßig hohe Zunahme von „Vollzeittätigen“ (16 %).

Obwohl es sich bei den Zahlenwerten um Nettoveränderungen <sup>6)</sup> handelt, kann angenommen werden, daß ein großer Teil der teilzeitbeschäftigten Mütter in das Erwerbsleben zurückgekehrt oder neu eingetreten ist und nur ein geringerer Teil von der Vollzeitarbeit zur Teilzeitarbeit überwechselte. Auch eine Analyse der zeitlichen Entwicklung der Erwerbstätigkeitsquoten (vgl. Tab. 7) der Teilzeit-

Tabelle 7: Erwerbstätigkeitsquoten der Frauen im Alter von 15 bis unter 65 Jahren nach Arbeitszeit, Familienstand, Vorhandensein von Kindern und Alter

Ergebnisse des Mikrozensus  
Prozent

| Familienstand<br>Kinder(n) unter<br>18 Jahren in der Familie<br>Alter von ... bis unter<br>... Jahren | Erwerbstätigkeitsquote |      | Darunter mit ... Arbeitsstunden in der Woche |      |             |      |
|---|------------------------|------|--|------|-------------|------|
|   |                        |      | 1—39   |      | 40 und mehr |      |
|   | 1964                   | 1970 | 1964   | 1970 | 1964        | 1970 |
| Insgesamt .....   | 46,7                   | 45,4 | 9,8  | 12,5 | 35,9        | 31,9 |
| ohne Kinder .....   | 54,9                   | 51,5 | 8,8  | 10,3 | 45,0        | 40,1 |
| mit Kindern .....   | 34,4                   | 36,8 | 11,7   | 16,0 | 21,8        | 20,0 |
| 15—35 .....   | 58,3                   | 53,2 | 7,3  | 10,4 | 49,9        | 41,7 |
| 35—45 .....   | 46,2                   | 46,7 | 12,2   | 16,1 | 33,2        | 29,7 |
| 45—55 .....   | 42,2                   | 46,6 | 11,4   | 14,3 | 29,9        | 31,3 |
| 55—65 .....   | 29,0                   | 29,2 | 7,9  | 9,2  | 20,3        | 19,3 |
| Verheiratet .....   | 35,7                   | 38,8 | 11,0   | 14,7 | 23,9        | 23,2 |
| ohne Kinder .....   | 39,4                   | 43,6 | 10,0   | 13,1 | 28,4        | 29,4 |
| mit Kindern .....   | 32,7                   | 35,2 | 11,8   | 16,1 | 20,1        | 18,3 |
| 15—35 .....   | 41,0                   | 43,8 | 10,3   | 14,7 | 29,3        | 27,8 |
| 35—45 .....   | 38,7                   | 41,4 | 13,0   | 17,3 | 25,0        | 23,4 |
| 45—55 .....   | 34,9                   | 39,9 | 11,9   | 15,6 | 22,3        | 23,5 |
| 55—65 .....   | 23,7                   | 25,1 | 7,7  | 9,7  | 15,5        | 14,9 |
| Nicht verheiratet .....   | 70,5                   | 59,5 | 7,8  | 8,1  | 61,5        | 50,3 |
| ohne Kinder .....   | 70,9                   | 59,2 | 7,6  | 7,6  | 62,1        | 50,6 |
| mit Kindern .....   | 65,2                   | 63,7 | 11,4   | 14,9 | 52,6        | 47,0 |
| Ledig .....   | 78,7                   | 69,0 | 4,6  | 5,0  | 73,0        | 62,9 |
| 15—35 .....   | 79,0                   | 66,1 | 3,6  | 4,3  | 74,6        | 61,1 |
| 35—45 .....   | 89,4                   | 90,5 | 6,5  | 6,4  | 81,2        | 82,2 |
| 45—55 .....   | 83,7                   | 87,1 | 8,2  | 7,2  | 74,2        | 77,8 |
| 55—65 .....   | 61,2                   | 58,9 | 8,2  | 8,4  | 51,3        | 49,0 |
| Verwitwet/geschied..  | 41,4                   | 42,7 | 9,7  | 10,5 | 30,6        | 31,0 |
| 15—35 .....   | 75,6                   | 77,9 | 9,3  | 13,9 | 64,7        | 62,2 |
| 35—45 .....   | 67,3                   | 70,3 | 11,3   | 13,8 | 54,5        | 54,5 |
| 45—55 .....   | 47,3                   | 57,2 | 11,2   | 12,6 | 34,7        | 42,8 |
| 55—65 .....   | 28,4                   | 29,4 | 8,3  | 8,9  | 19,3        | 19,6 |

arbeit leistenden Frauen scheint diese Hypothese zu bestätigen. Denn die Steigerung der Erwerbstätigkeitsquoten von 1964 bis 1970 für die verheirateten Mütter (rd. 3 %) bewirkte ausschließlich eine Zunahme der Quote der 1 bis 39 Stunden arbeitenden verheirateten Mütter zuzüglich eines geringen Anteils, der aus einer Verminderung der die volle Zeit arbeitenden verheirateten Mütter stammt. Tendenziell gleiches gilt auch für die Entwicklung der Teilzeitarbeit der Ehefrauen ohne Kinder.

Differenziert man die Entwicklung der Erwerbstätigkeitsquoten nach dem Alter, so ergibt sich für die verheirateten Frauen, daß vor allem die in der „dritten Phase“ (ab 45 Jahre) in zunehmendem Maße in das Erwerbsleben eintretenden oder zurückkehrenden verheirateten Frauen einer Teilzeitarbeit nachgehen, während in den jüngeren Altersgruppen auch häufigere Wechsel von der Voll- zur Teilzeitarbeit zu erfolgen scheinen.

Ganz anders scheint die Entwicklung hinsichtlich der Arbeitszeiten der nicht verheirateten Frauen ohne Kinder zu verlaufen. Wenn diese Frauen auch immer noch an allen abhängig erwerbstätigen Frauen einen großen Anteil (1970: 45 %) ausmachen, so ist deren Zahl in den letzten 6 Jahren doch stärker zurückgegangen als die Gesamtzahl der nicht verheirateten Frauen, was sich in einer Verminderung der Erwerbstätigkeitsquote um rd. 12 % niederschlägt. Und dieser Rückgang stammt ausschließlich aus der Gruppe der die volle Zeit arbeitenden nicht verheirateten kinderlosen Frauen, während die Erwerbstätigkeitsquote der Teilzeitarbeit leistenden Frauen gleich blieb. Es ist also anzunehmen, daß ein Teil dieser vorher ganztags arbeitenden Frauen direkt aus dem Erwerbsleben ausschied. Jedoch muß bedacht werden, daß hinter dieser Betrachtung von Nettoveränderungen Umschichtungen verschiedener Art, so z. B. von einer Arbeitszeitgruppe zur anderen, sich vollziehen können, die aus dem verfügbaren Material nicht erkennbar sind. Untersuchungen über den Verlauf des Erwerbslebens unter Berücksichtigung der geleisteten Arbeitszeiten und der Veränderung der Familiensituation könnten hier eine genauere Antwort geben. Bs.

<sup>6)</sup> Das bedeutet, daß nur die Gesamtergebnisse der Beobachtungszeitpunkte verglichen werden. Die sich dabei ergebenden Salden sagen unmittelbar nichts über die zwischenzeitlichen Umschichtungen aus. Es ergeben sich dabei auch keine direkten Hinweise auf das Volumen von Veränderungen, z. B. über die Anzahl der Neueintritte in das Erwerbsleben oder Austritte in der untersuchten Gruppe.

# Berufs- und Ausbildungspendler

## Ergebnis des Mikrozensus Oktober 1969

### Vorbemerkung

Im Rahmen der 0,1%-Mikrozensus-erhebung vom Oktober 1969 wurde eine Zusatzbefragung mit dem Thema „Berufs-, Ausbildungspendler und Großstadtnahverkehr“ durchgeführt<sup>1)</sup>.

Befragt wurde jede in der Stichprobe erfaßte Person im Alter von 6 und mehr Jahren.

Die Befragung hatte zwei Schwerpunkte:

1. Die Erfassung der Berufs- und Ausbildungspendler in Großstädte (im folgenden als Pendlerverkehr bezeichnet). Der hier zugrunde liegende Pendlerbegriff ist der des Pendlers über die Gemeindegrenze der Wohngemeinde (Auspender) bzw. der Zielgemeinde (Einpender).

Für den Pendlerverkehr wurde nach vorhandenen und hauptsächlich — d. h. für den längsten Teil der Strecke — benutzten Verkehrsmitteln gefragt, wobei auch die Gründe angegeben werden sollten, warum ein bestimmtes Verkehrsmittel benutzt wurde. Darüber hinaus wurde nach Wegstrecke und Zeitaufwand für die Fahrt zur Arbeits- oder Ausbildungsstätte gefragt.

2. Der zweite Schwerpunkt war die Erfassung gelegentlicher Fahrten in benachbarte Städte (im Umkreis von 100 km). Auch hier wurden die Art des hauptsächlich benutzten Verkehrsmittels, Gründe für dessen Benutzung und die bei den Gelegenheitsfahrten überwundene räumliche und zeitliche Entfernung erfragt.

Im folgenden soll der Pendlerverkehr in die Großstädte untersucht werden, und zwar vor allem im Hinblick auf die Art der benutzten Verkehrsmittel. Über die gelegentlichen Fahrten wird in einem späteren Aufsatz berichtet.

Da es sich hier um Ergebnisse einer 0,1%-Stichprobe handelt, muß mit Stichprobenfehlern gerechnet werden, die um so größer sind, je kleiner die ausgewiesenen Zahlen sind<sup>2)</sup>.

Die Stichprobenbefragung zeigt andererseits, daß Konzentrationen von Pendlerströmen nicht nur durch Totalerhebungen festgestellt werden können. Die Stichprobe ist durchaus geeignet, solche Konzentrationen für eine bestimmte Größenklasse von Gemeinden — was der Feststellung einer räumlichen Konzentration auf das Gebiet dieser Gemeinden gleichkommt — oder etwa Raumeinheiten wie Industriezentren oder Stadtgrö ß räume zu erfassen. In diesem Rahmen können auch Aussagen über benutzte Verkehrsmittel, Wegstrecke und Zeitaufwand nach Strukturen von Herkunftsgemeinden gemacht werden.

### Pendler über die Gemeindegrenzen nach Alter und Geschlecht

Die Erhebung im Oktober 1969 ergab hochgerechnet rund 53,5 Mill. Personen im Alter von 6 und mehr Jahren. Darunter befanden sich etwa 26 Mill. Erwerbstätige und knapp 10 Mill. Schüler und Studenten — zusammen 35,5 Mill. Personen, aus deren Kreis sich diejenigen rekrutieren, die als Pendler regelmäßig ihre Wohngemeinde verlassen und sich in werktäglich wiederkehrenden Strömen auf die Fahrt zur Arbeits- oder Ausbildungsstätte in andere Gemeinden begeben: Von den 35,5 Mill. Erwerbstätigen bzw. Schülern und Studenten waren 1969 nicht weniger als 9,5 Mill. Pendler, also mehr als ein Viertel aller in Frage kommenden Personen.

Ein Vergleich mit den Ergebnissen der Volkszählung von 1961 zeigt, daß der Anteil der Berufspendler an den Erwerbstätigen — sie stellen 81 % aller Pendler — um etwa 6 % gestiegen ist: Von 6,1 auf 7,8 Mill. stieg die Zahl der Berufspendler, von 24 auf 30 % der Anteil der Berufspend-

Tabelle 1: Personen im Alter von 6 und mehr Jahren, Erwerbstätige, Schüler und Studenten sowie Berufs- und Ausbildungspendler nach Altersgruppen und Geschlecht  
Ergebnis des Mikrozensus Oktober 1969

| Altersgruppe von ... bis unter ... Jahre | Personen im Alter von 6 und mehr Jahren |               |                     |                   |                      |      |
|--|---|---------------|---------------------|-------------------|----------------------|------|
|  | insgesamt                               | Erwerbstätige | Berufsauspender     | Schüler/Studenten | Ausbildungsauspender |      |
|  |   |               |                     |                   |                      |      |
|  |   | 1 000         | % <sup>1)</sup>     | 1 000             | % <sup>2)</sup>      |      |
| Männlich                                 |   |               |                     |                   |                      |      |
| 6-15 .....                               | 4 116                                   | /             | /                   | 3 949             | 621                  | 15,7 |
| 15-30 .....                              | 6 145                                   | 4 795         | 1 954               | 1 219             | 368                  | 30,2 |
| 30-50 .....                              | 7 897                                   | 7 731         | 2 784               | /                 | /                    | /    |
| 50-65 .....                              | 4 087                                   | 3 382         | 883                 | /                 | /                    | /    |
| 65 und mehr ..                           | 3 237                                   | 611           | 79                  | /                 | /                    | /    |
| zusammen                                 | 25 482                                  | 16 539        | 5 704 <sup>3)</sup> | 5 213             | 996                  | 19,1 |
| Weiblich                                 |   |               |                     |                   |                      |      |
| 6-15 .....                               | 3 757                                   | /             | /                   | 3 588             | 546                  | 15,2 |
| 15-30 .....                              | 5 735                                   | 3 474         | 1 160               | 776               | 294                  | 37,9 |
| 30-50 .....                              | 8 150                                   | 3 767         | 694                 | /                 | /                    | /    |
| 50-65 .....                              | 5 533                                   | 1 740         | 215                 | /                 | /                    | /    |
| 65 und mehr ..                           | 4 826                                   | 316           | /                   | /                 | /                    | /    |
| zusammen                                 | 28 001                                  | 9 325         | 2 094 <sup>3)</sup> | 4 387             | 842                  | 19,2 |
| Insgesamt                                |   |               |                     |                   |                      |      |
| 6-15 .....                               | 7 873                                   | /             | /                   | 7 537             | 1 167                | 15,5 |
| 15-30 .....                              | 11 880                                  | 8 269         | 3 114               | 1 995             | 662                  | 33,2 |
| 30-50 .....                              | 16 047                                  | 11 498        | 3 478               | /                 | /                    | /    |
| 50-65 .....                              | 9 620                                   | 5 122         | 1 098               | /                 | /                    | /    |
| 65 und mehr ..                           | 8 063                                   | 927           | 93                  | /                 | /                    | /    |
| zusammen                                 | 53 483                                  | 25 864        | 7 798 <sup>3)</sup> | 9 600             | 1 838                | 19,2 |

<sup>1)</sup> Anteil der Berufsauspender an den Erwerbstätigen. — <sup>2)</sup> Anteil der Ausbildungsauspender an den Schülern und Studenten. — <sup>3)</sup> Zum Vergleich — nach den Ergebnissen der Volkszählung 1961 — Männlich 4 529 000 bzw. 28,4 %, Weiblich 1 604 000 bzw. 17,0 %, Insgesamt 6 133 000 bzw. 24,1 %.

ler an den Erwerbstätigen. Bezogen auf die Zahl der Berufspendler 1961 bedeutet das eine Steigerung von 27 %.

Untergliedert man Erwerbstätige und Berufsauspender sowie Schüler und Studenten und Ausbildungspendler nach Alter und Geschlecht, lassen sich folgende Feststellungen treffen:

Unter den Berufsauspendlern sind die Männer häufiger vertreten als es ihrem Anteil an der Zahl der Erwerbstätigen entspricht, es pendeln 36 % der erwerbstätigen Männer, aber nur 23 % der erwerbstätigen Frauen. Dabei ist das Übergewicht der Männer in den Altersgruppen von 30 bis unter 50 und 50 bis unter 65 Jahren besonders groß: In der erstgenannten Gruppe pendeln 36 % der erwerbstätigen Männer gegenüber 18 % der erwerbstätigen Frauen, in der zweiten 26 % gegenüber 12 %. Das ist u. a. darauf zurückzuführen, daß in diesen Altersgruppen Hausfrauen und Mütter stark vertreten sind, die keine größeren Pendelfahrten über die Gemeindegrenze auf sich nehmen können. Für Männer und Frauen ist festzustellen, daß die Pendlerquote mit zunehmendem Alter abnimmt.

Für die Ausbildungspendler lassen sich ähnliche Verhältnisse bzw. Tendenzen nicht feststellen. Frauen und Männer (bzw. Jungen und Mädchen) sind annähernd proportional zu ihren Anteilen an den Schülern und Studenten insgesamt am Pendlerverkehr zwischen den Gemeinden beteiligt (es pendelten 19,2 % der weiblichen und 19,1 % der männlichen Schüler und Studenten). Allerdings pendelten die älteren Schüler und Studenten häufiger als die jüngeren. 33 % der 15- bis unter 30jährigen besuchen eine Schule oder Universität außerhalb der Wohngemeinde; bei den 6- bis unter 15jährigen sind es nur 16 %. Dies läßt sich dadurch erklären, daß die 15- bis unter 30jährigen weiterführende Schulen bzw. Universitäten besuchen, die meist in größeren Gemeinden gelegen sind. So kommen 54 % aller Ausbildungspendler aus Gemeinden mit weniger als 2 000 Einwohnern. Von den 6- bis unter 15jährigen pendeln 51 % in Kleinstädte mit 2 000 bis unter 20 000, 8 % in Mittelstädte mit 20 000 bis unter 100 000 Einwohnern, während von den 15- bis unter 30jährigen 85 % in Kleinstädte und 39 % in Mittelstädte pendeln. Hinzu kommt, daß um so weniger Schüler und Studenten auspendeln je größer die Wohngemeinde ist: Nur 10 % aller Ausbildungspendler kommen aus Gemeinden mit mehr als 20 000 Einwohnern.

<sup>1)</sup> Rechtsgrundlage war die „Dritte Verordnung über das Zusatzprogramm zum Mikrozensus“ vom 24. 6. 1969 (BGBl., Jg. 1969, Teil I). — <sup>2)</sup> Vgl. die ausführliche Darstellung der Fehlerrechnung für den Mikrozensus in „Bevölkerung und Kultur“, Reihe 6, April 1964, S. 29 ff.

### Pendler nach Gemeindegrößenklassen des Wohnortes und des Zielortes

Wie Tabelle 2 zeigt, stammt der größte Teil der Auspendler aus Gemeinden mit weniger als 20 000 Einwohnern, nämlich 7,8 Mill. oder 82%, während etwa 1,7 Mill. bzw. 18% aus Gemeinden mit mehr als 20 000 Einwohnern kommen.

**Tabelle 2: Aus- und Einpendler  
nach Gemeindegrößenklassen**  
Ergebnis des Mikrozensus Oktober 1969

| Gemeinde-<br>größenklasse<br>von ... bis<br>unter ...<br>Einwohnern | Gemein-<br>den <sup>1)</sup><br>Anzahl | Pendler<br>insgesamt |                    | Berufspendler   |                    | Ausbildungs-<br>pendler |                    |
|---|--|----------------------|--------------------|-----------------|--------------------|-------------------------|--------------------|
|   |  | Aus-<br>pendler      | Ein- <sup>2)</sup> | Aus-<br>pendler | Ein- <sup>2)</sup> | Aus-<br>pendler         | Ein- <sup>2)</sup> |
|   |  | %                    |                    |                 |                    |                         |                    |
| unter 2 000   | 19 643                                 | 37,1                 | 11,9               | 33,1            | 9,2                | 53,9                    | 23,4               |
| 2 000 - 20 000  | 3 665                                  | 44,9                 | 33,6               | 47,0            | 32,5               | 35,7                    | 38,6               |
| 20 000-100 000  | 262                                    | 11,9                 | 24,3               | 13,1            | 25,0               | 6,8                     | 21,3               |
| 100 000 u. mehr   | 59                                     | 6,1                  | 30,2               | 6,7             | 33,3               | 3,5                     | 16,7               |
| Insgesamt ..  | 23 629                                 | 100                  | 100                | 100             | 100                | 100                     | 100                |

1) Stand: 30. 6. 1969. — 2) Pendler ohne Angabe der Zielgemeinde sind nicht berücksichtigt.

Betrachtet man über den Inhalt der Tabelle 2 hinausgehend die Pendlerziele getrennt für einzelne Größenklassen der Herkunftsgemeinden, dann liegt das Ziel der Pendler vornehmlich in Gemeinden, die größer als oder gleich groß wie die Wohngemeinden sind. So kann für die Auspendler aus Gemeinden mit weniger als 2 000 Einwohnern festgestellt werden, daß sie am häufigsten in Kleinstädte (2 000 bis unter 20 000 Einwohner) fahren — es sind 42 % von ihnen. An zweiter Stelle folgen Gemeinden gleicher Größe (unter 2 000 Einwohner), die für 22 % das Ziel ihrer Pendlerfahrten waren, während Mittelstädte (20 000 bis unter 100 000 Einwohner) zu 19 %, Großstädte (100 000 und mehr Einwohner) nur zu 14 % als Ziel angegeben wurden.

Auspendler aus Kleinstädten dagegen pendeln am häufigsten in Großstädte (32 %), dann in Gemeinden gleicher Größenklasse (30 %) und in Mittelstädte (29 %).

Mehr als die Hälfte aller Auspendler aus Mittelstädten pendeln in Großstädte (56 %), 20 % von ihnen in Gemeinden, die wie die Wohngemeinde der Größenklasse der Mittelstädte angehören.

Besonders interessant ist der Aspekt der Konzentration von Pendlerströmen, der aus der Tabelle 2 abzulesen ist.

In Verbindung damit, daß rund 5 Mill. bzw. 55 % aller Pendler in Mittel- und Großstädte fahren, muß bedacht werden, daß diese Mittel- und Großstädte nur 321 von weit über 20 000 Gemeinden des Bundesgebietes sind, in die über die Hälfte aller Pendler fahren. Rund 2,8 Mill. (etwa 30 %) gaben eine von den 59 Großstädten als Ziel an. Hieraus wird eine starke räumliche Konzentration der Pendlerströme auf die Großstädte deutlich.

Die Frage, wie diese 2,8 Mill. Pendler in die Großstädte gelangen, läßt sich mit der Gliederung nach den vorhandenen und überwiegend (d. h. für die längste Teilstrecke) benutzten Verkehrsmitteln beantworten.

### **Einpender in Großstädte nach vorhandenen und benutzten Verkehrsmitteln**

Das von den meisten Pendlern auf dem Weg zur Arbeits- oder Ausbildungsstätte in den Großstädten benutzte Verkehrsmittel war mit Abstand der Pkw. 53 %, d. h. nahezu 1,5 Mill. Einpendler benutzten ihn. Es folgten die Eisenbahn mit 21 % (0,6 Mill.) und der Bus, mit dem 17 % der Einpendler (0,5 Mill.) in die Großstädte fuhren.

Der größte Teil des Pendlerverkehrs rollte also über die Straße in die Großstädte: 74 %, das waren etwa 2 Mill. Pendler, kamen mit dem Pkw, Bus oder mit sonstigen Verkehrsmitteln, und 26 %, rund 0,7 Mill. Pendler, benutzten die Eisenbahn, Straßen-, S- oder Hochbahn.

Unterscheidet man nach öffentlichen und privaten Verkehrsmitteln, kann man feststellen, daß 43 % des Pendlerverkehrs mit öffentlichen und 57 % mit privaten Verkehrsmitteln bewältigt wurde.

Welchen Weg der Pendlerverkehr nahm, wurde wesentlich davon bestimmt, ob nur eines oder ob mehrere Verkehrsmittel zur Auswahl standen, vor allem davon, ob als Alternative zu den öffentlichen Verkehrsmitteln ein Pkw zur Verfügung stand.

0,6 Mill. Pendler in Großstädte (22 %) gaben an, nur ein Verkehrsmittel zur Verfügung zu haben. Zunächst könnte man annehmen, die Anzahl der Verkehrsmittel, zwischen denen die Pendler wählen konnten, hänge stark von der Gemeindegrößenklasse des Wohnortes ab: Je größer die Gemeinde, desto größer das Angebot an Verkehrsmitteln. Die Ergebnisse der Befragung vom Oktober 1969 bestätigen das nicht. Der Prozentsatz derer, die angaben, nur ein Verkehrsmittel zur Verfügung zu haben, schwankt je nach Gemeindegrößenklasse zwischen 16 % für Kleinstädte und 27 % für Großstädte, ohne daß dabei eine Tendenz sichtbar wäre, die die oben gemachte Annahme stützt. Mehr Aufschluß gibt die folgende Übersicht:

| Zahl der vorhandenen Verkehrsmittel | Benutzte Verkehrsmittel    |                        |          |                   |
|-------------------------------------|----------------------------|------------------------|----------|-------------------|
|                                     | Öffentliche Verkehrsmittel | Private Verkehrsmittel | Pkw zus. | darunter eig. Pkw |
|                                     | Prozent                    |                        |          |                   |
| 1                                   | 81,8                       | 18,2                   | 15,6     | 12,9              |
| 2 und mehr                          | 32,3                       | 67,7                   | 64,4     | 47,6              |
| Insgesamt                           | 43,2                       | 56,8                   | 52,8     | 40,0              |

82 % der Einpendler in Großstädte, die angaben nur ein Verkehrsmittel zur Verfügung zu haben, benutzten öffentliche Verkehrsmittel.

Das Ergebnis für die Pendler, die angaben, zwei und mehr Verkehrsmittel zur Auswahl zu haben, kehrt das Bild ins Gegenteil: Der Anteil derer, die mit öffentlichen Verkehrsmitteln fahren, sinkt im Vergleich mit der ersten Gruppe von 82 auf 32%; dagegen benutzten 68% der zweiten Gruppe private Verkehrsmittel (darunter 48% einen eigenen Pkw), während es in der ersten Gruppe, die angab, nur ein Verkehrsmittel zur Verfügung zu haben, nur 18% waren (darunter 13% mit einem eigenen Pkw).

**Tabelle 3: Einpendler in Großstädte nach Gemeindegrößenklassen der Herkunftsgemeinde sowie überwiegend benutzten Verkehrsmitteln**

Prozent

### Ergebnis des Mikrozensus Oktober 1969

| Gemeindegrößenklassen von ... bis unter ... Einwohnern | Einpendler in Großstädte insgesamt | Davon benutzten überwiegend |                        |      |                                    |      |             |                              |              |                         |                                 |
|--|------------------------------------|-----------------------------|------------------------|------|------------------------------------|------|-------------|------------------------------|--------------|-------------------------|---------------------------------|
|  |                                    | Eisenbahn                   | Straßen-, S-, Hochbahn | Bus  | öffentl. Verkehrsmittel zusamm. 1) | Pkw  | Davon einen |                              |              | sonstige Verkehrsmittel | private Verkehrsmittel zusammen |
|  |                                    |                             |                        |      |                                    |      | eigenen Pkw | Pkw eines Familienmitgliedes | sonstige Pkw |                         |                                 |
| unter 2 000  | 100                                | 24,0                        | /                      | 17,0 | 41,3                               | 56,9 | 38,7        | /                            | 12,8         | /                       | 58,7                            |
| 2 000– 20 000  | 100                                | 21,4                        | 3,6                    | 20,3 | 45,3                               | 50,4 | 37,7        | 5,2                          | 7,5          | 4,2                     | 54,7                            |
| 20 000– 100 000  | 100                                | 15,5                        | /                      | 14,7 | 37,7                               | 56,7 | 46,6        | /                            | /            | /                       | 62,3                            |
| 100 000 u. mehr  | 100                                | 26,7                        | /                      | /    | 46,8                               | 48,6 | 38,5        | /                            | /            | /                       | 53,2                            |
| Insgesamt ...  | 100                                | 21,1                        | 4,6                    | 17,4 | 43,2                               | 52,8 | 40,0        | 4,7                          | 8,1          | 3,6                     | 56,8                            |

<sup>1)</sup> Private Busverbindungen (Werkbusse etc.) sind darin enthalten.

Von den rd. 2,8 Mill. Einpendlern in die Großstädte benutzten also etwa 1,1 Mill. bzw. 40 % den eigenen Pkw, obwohl mehr als 1 Mill. von ihnen ein anderes Verkehrsmittel hätte wählen können.

Ausschlaggebend für dieses Ergebnis war das Verhalten der männlichen Berufspendler, die 66 % aller Einpendler in die Großstädte stellten, denn das Verhalten der weiblichen Berufspendler und das der pendelnden Schüler und Studenten weicht stark ab. Die 0,6 Mill. erwerbstätigen Frauen, die täglich in die Großstadt fahren (das sind 23 % aller Einpendler in Großstädte), benutzten zu 66 % öffentliche Verkehrsmittel — jeweils 29 % die Eisenbahn und den Bus —, 31 % von ihnen kamen mit dem Pkw in die Großstädte, darunter nur 13 % mit einem eigenen Pkw.

Die in die Großstädte pendelnden Schüler und Studenten (0,3 Mill., das sind 11 % aller Einpendler in Großstädte) griffen zu 71 % auf öffentliche Verkehrsmittel zurück, wobei die Eisenbahn von 39 % und der Bus von 27 % der Schüler und Studenten benutzt wurden.

Das am häufigste benutzte Verkehrsmittel und die Gründe für die Benutzung

Der eigene Pkw war, wie oben festgestellt wurde, das von allen am häufigsten benutzte Verkehrsmittel — 40 % aller Einpendler in Großstädte gebrauchten ihn — gefolgt von der Eisenbahn (21 %) und dem Bus (17 %).

Tabelle 4: Einpendler in Großstädte nach benutztem Verkehrsmittel sowie Gründen für die Benutzung  
Ergebnis des Mikrozensus Oktober 1969

| Überwiegend benutztes Verkehrsmittel          | Pendler insgesamt | Von 100 Pendlern gaben als Gründe für die Benutzung an ... |            |           |                      |  |
|---|-------------------|--|------------|-----------|----------------------|--|
|   |                   | billigste  | schnellste | bequemste | Park-schwierigkeiten | es stand nur 1 Verkehrsmittel z. Verfüg. |
|   |                   | Verbindung   |            |           |                      |  |
|   | 1 000             | %  |            |           |                      |  |
| Eisenbahn                                     | 591               | 25,2   | 14,4       | 9,0       | /                    | 46,9                                     |
| Bus   | 487               | 21,1   | 13,0       | 25,1      | /                    | 37,0                                     |
| Eigener Pkw                                   | 1 122             | /  | 54,5       | 33,3      | —                    | 7,0                                      |
| Pkw eines Familienmitgliedes                  | 133               | /  | 43,6       | 39,1      | —                    | /  |
| Sonstiger Pkw                                 | 226               | 34,5   | 33,2       | /         | —                    | /  |
| Sonstiges Verkehrsmittel einschl. Straßenbahn | 237               | 35,0   | /          | /         | —                    | 27,0                                     |

Betrachtet man Tabelle 4, in der die Gründe für die Benutzung der einzelnen Verkehrsmittel dargestellt sind, dann fällt auf, daß die Einpendler möglichst schnell und bequem in die Großstädte gelangen wollen und darauf mehr Wert legen als auf eine billige Verkehrsverbindung. Das drückt sich aus in der Wahl des Pkw als das am häufigsten benutzte Verkehrsmittel, für dessen Wahl überwiegend die Schnelligkeit und Bequemlichkeit als Gründe angegeben wurden. Auch der Bus wurde — wenn mehrere Verkehrsmittel zur Auswahl standen und dem Bus der Vorzug gegeben wurde — vornehmlich aus diesem Grunde gewählt, weil er nach Meinung der Befragten die bequemste Verbindung darstellt. Als billigstes Verkehrsmittel wird er erst in zweiter Linie genannt. Die öffentlichen Verkehrsmittel, vor allem Eisenbahn und Bus, standen häufig nur als einziges Verkehrsmittel zur Verfügung. Wurde bei zwei und mehr vorhandenen Verkehrsmitteln die Eisenbahn gewählt, dann deshalb, weil sie nach Meinung der Benutzer das billigste Verkehrsmittel darstellte, wie überhaupt die Eisenbahn in der Reihe der billigsten Verkehrsverbindungen vor dem Bus an der Spitze steht.

Das Fazit ist: Die Schnelligkeit und Bequemlichkeit des Pkw stehen nach Auskunft der Befragten vor der Billigkeit von Eisenbahn und Bus. Erstaunlich ist, daß Park-schwierigkeiten und Verkehrsstockungen für die wenigsten ein Grund war, die Eisenbahn oder den Bus etwa dem Pkw vorzuziehen, obwohl doch verstopfte Ausfallstraßen zu Zeiten des Berufsverkehrs erfahrungsgemäß zum Alltagsbild in den Großstädten gehören.

Da Schnelligkeit und Bequemlichkeit so im Vordergrund standen, liegt es nahe, zu untersuchen, welche Entfernungen die Einpendler in die Großstädte bei der Fahrt zur Arbeits- oder Ausbildungsstätte zurücklegten und welcher Zeitaufwand für die Fahrten angegeben wurde, um auf dieser Basis noch einmal die am häufigsten benutzten Verkehrsverbindungen im Vergleich gegenüberzustellen.

| Benutztes Verkehrsmittel | Entfernung zwischen Wohn- u. Zielgemeinde (km) 1) |       |       |            |
|--------------------------|---|-------|-------|------------|
|                          | unter 10  | 10—19 | 20—39 | 40 u. mehr |
| Prozent                  |   |       |       |            |
| Verkehrsmittel insgesamt | 100   | 100   | 100   | 100        |
| darunter Eigener Pkw     | 41,3  | 51,2  | 50,2  | 40,6       |
| Eisenbahn                | —   | 7,5   | 21,4  | 30,1       |
| Bus                      | 18,4  | 20,3  | 9,2   | —          |

| Verkehrsmittel           | Zeitaufwand für die Fahrt (Std.) 1) |         |       |           |
|--------------------------|-------------------------------------|---------|-------|-----------|
|                          | unter 1/4                           | 1/4—1/2 | 1/2—1 | 1 u. mehr |
| Prozent                  |                                     |         |       |           |
| Verkehrsmittel insgesamt | 100                                 | 100     | 100   | 100       |
| darunter Eigener Pkw     | 53,4                                | 55,8    | 45,0  | 28,4      |
| Eisenbahn                | —                                   | 7,1     | 16,9  | 35,4      |
| Bus                      | —                                   | 12,4    | 16,8  | —         |

1) Es sind nur Fälle berücksichtigt, in denen 2 und mehr Verkehrsmittel vorhanden waren.

Der Übersicht ist zu entnehmen, daß der eigene Pkw über jede Entfernung das bevorzugte Verkehrsmittel war, solange zwei und mehr Verkehrsverbindungen zur Auswahl standen. Über kürzere und mittlere Strecken bis 19 km spielt auch der Bus eine wichtige Rolle, der etwa für 1/3 der Einpendler in Großstädte das bevorzugte Verkehrsmittel war, während die Eisenbahn stärker für längere Strecken zwischen 20 und 40 und 40 und mehr km genommen wurde. Das Übergewicht des Pkw ist auf längeren Strecken nicht mehr so eindeutig.

Über das Verhältnis der drei am häufigsten gewählten Verkehrsverbindungen kann damit gesagt werden: Im Bereich unter 10 km um die Großstädte ist erfahrungsgemäß das Busverkehrsnetz dichter als das der Eisenbahn, so daß es einfacher ist, mit dem Bus in die Stadt zu gelangen. In dieser Entfernungsguppe ist die Eisenbahn in der Wahl der Pendler kaum vertreten. Auf der anderen Seite werden aber auf diesen kurzen Strecken noch sonstige Verkehrsmittel wie Fahrrad, Moped, Motorrad benutzt, die auf der kurzen Distanz von 17 % der Einpendler, die die Wahl zwischen zwei und mehr Verkehrsmitteln hatten, gebraucht wurden. Über diese Entfernung sind viele auch eher geneigt, eine günstige Busverbindung auszunutzen oder auf ein anderes Verkehrsmittel wie etwa das Moped oder Fahrrad zurückzugreifen und auf den Gebrauch des Pkw zu verzichten. Der Anteil des Pkw beläuft sich auf dieser Distanz auf 41 %, während er bei Entfernungen zwischen 10 und 20 km auf über 50 % steigt, obwohl auch hier noch genügend Busverbindungen zu bestehen scheinen, denn der Prozentsatz derer, die den Bus wählten, ist gegenüber der Entfernungskategorie „unter 10 km“ noch gestiegen. Über die Entfernungen von 20 bis unter 40 und 40 und mehr km geht der Anteil des Pkw zunächst leicht auf etwa 50 % zurück, danach etwas stärker auf 40 %, während der Anteil der Eisenbahn auf 20 bzw. 30 % ansteigt. Busverbindungen spielen über die weiteren Entfernungen, nach der Wahl der Pendler zu urteilen, keine Rolle mehr.

Das Verhältnis von Pkw und Eisenbahn scheint sich für die größeren Entfernungen damit erklären zu lassen, daß der Pkw der Eisenbahn vielleicht noch die Schnelligkeit voraus hat, während der Faktor der Bequemlichkeit (zweitwichtigster Grund für die Wahl des Pkw) wahrscheinlich nicht mehr in dem Maße zum Tragen kommt

wie über kürzere Strecken. Über diese Strecken wird sich auch verstärkt auswirken, daß die Eisenbahn (Monatskarten etc.) billiger ist als der Pkw, und das sog. „Park-and-ride-System“ wird eine Rolle spielen, wobei die größeren Teilstrecken mit der Eisenbahn, die kleineren mit dem Pkw zurückgelegt werden.

Der Vergleich des Zeitaufwandes für die einzelnen Verkehrsmittel im Vergleich mit der zurückgelegten Entfernung ergibt keine eindeutige Aussage. Es ist den vorliegenden Zahlen nicht zu entnehmen, ob die gewählten Verkehrsmittel für die ganze Strecke vom Wohn- zum Zielort oder wie viele Verkehrsmittel überhaupt benutzt wurden. Die Angabe, daß ein Verkehrsmittel überwiegend benutzt wurde, reicht nicht aus, um Zusammenhänge zwischen Verkehrsmittel, Zeitaufwand für die Fahrt und Entfernung aufzudecken.

#### **Zusammenfassung**

Etwa 2,8 Mill. Berufs- und Ausbildungspendler gaben im Oktober 1969 an, täglich in Großstädte zu fahren. Sie

kamen — räumlich und zeitlich gesehen — aus den unterschiedlichsten Entfernungen:

19 % legten Entfernungen bis zu 10 km zurück, 33 % 10 bis unter 20 km, 23 % 20 bis unter 29 km, 18 % 30 bis unter 60 km und immerhin noch fast 8 % legten auf der Fahrt in die Großstadt mehr als 60 km zurück. Knapp 9 % der Einpendler benötigten für die Fahrt weniger als  $\frac{1}{4}$  Std., 32 %  $\frac{1}{4}$  bis  $\frac{1}{2}$  Std., 24 %  $\frac{1}{2}$  bis  $\frac{3}{4}$  Std., 21 % brauchten  $\frac{3}{4}$  bis 1 Std. und 14 % waren länger als 1 Std. unterwegs.

Mit den Einpendlern, die aus den verschiedensten Entfernungen kommen, ist der Strom derer, die in die Großstadt fahren, jedoch noch nicht erschöpft. Die Erhebung im Oktober 1969 erfaßte noch (hochgerechnet) 8,3 Mill. Nichtpendler, die im Oktober mindestens einmal eine im Umkreis von 100 km liegende Großstadt aufsuchten, und damit dazu beitrugen, daß die „Tagesbevölkerung“ weit größer ist als die „Nachtbevölkerung“, und unter den Pendlern befanden sich noch einmal 2,5 Mill., die über ihre Pendelfahrten hinaus gelegentlich in benachbarte Großstädte fuhren. Le.

## **Handwerk**

### **Betriebe, Beschäftigte und Gesamtumsatz des Handwerks nach Gewerbebezügen**

#### **Ergebnis der Handwerkszählung 1968**

##### **Einführung**

Auf Grund des Handwerkszählungsgesetzes vom 1. April 1968 (BGBl. S. 243) wurde im Jahre 1968 eine Handwerkszählung durchgeführt. Ihr Erhebungsbereich umfaßte, wie bei den vorangegangenen Zählungen, alle in die Handwerksrolle eingetragenen natürlichen und juristischen Personen, wobei der Stand der Eintragungen am Zählungstichtag 31. März 1968 maßgebend für die Erfassung war. Erhebungseinheit war das Handwerks-Unternehmen als rechtliche Einheit; in Anlehnung an den Sprachgebrauch des Zählungsgesetzes und der Handwerksordnung wird hier allerdings der Ausdruck „Handwerksbetrieb“ verwendet. Bei handwerklichen Nebenbetrieben der Industrie, des Handels usw. waren nur die Daten anzugeben, die den Nebenbetrieb betreffen. Handwerkliche Nebenbetriebe des Handwerks wurden dagegen bei der Zählung voll in den handwerklichen Hauptbetrieb einbezogen.

Um die Ergebnisse der Handwerkszählung 1968 nahtlos mit denen des gleichzeitig durchgeführten Industriezensus zu einem Gesamtbild des Produzierenden Gewerbes zusammenführen zu können, wurden die Betriebe erstmals nach einer für die Zwecke des Zensus teilweise abgewandelten Fassung der „Systematik der Wirtschaftszweige“ signiert und gegliedert. Diese Fassung basiert auf der Grundsystematik von 1961 und gilt für alle Zensusbereiche. Mit Hilfe dieser Gliederung wurde die im Zählungsgesetz genannte Aufgabe, das Handwerk in das Erhebungsprogramm des Zensus für das Produzierende Gewerbe einzubeziehen, erfüllt. Der zweiten vom Gesetzgeber gestellten Aufgabe, eine umfassende Darstellung des wirtschaftlichen und sozialen Bestandes des Handwerks zu liefern, diente u. a. eine zusätzliche Signierung der Betriebe nach dem „Verzeichnis der Gewerbe, die als Handwerk betrieben werden können“ laut Anlage A zur Handwerksordnung. Diese zweite Gliederung gestattete es auch, einen — wenn auch nicht ganz vollständigen — Vergleich mit den vorangegangenen Zählungen durchzuführen; sie diente damit vor allem den berufsständischen Interessen des Handwerks und seiner Organisationen.

In einer „Karteiumfrage“, die der Zählung vorgeschaltet war, wurden alle Handwerksbetriebe erfaßt. Zur eigentlichen Zählung wurden dagegen nur die Betriebe herangezogen, die das ganze Jahr 1967 bestanden haben, die sogenannten Volljahresmelder. Dadurch wird einerseits sicher-

gestellt, daß die (vollen) Jahresdaten mit denen über die Zahl der Betriebe, der Beschäftigten usw. vergleichbar sind, andererseits wird dadurch vermieden, daß z. B. Teiljahresmelder trotz großer Beschäftigtenzahl in einer zu niedrigen Umsatzgrößenklasse erscheinen.

Die nach der Zensussystematik gegliederten Ergebnisse der Handwerkszählung 1968 liegen noch immer nicht vollständig vor. Dagegen war es möglich, wenigstens für die Merkmale Betriebe, Beschäftigte und Gesamtumsatz in der Gliederung nach Gewerbebezügen ein Bundesergebnis zusammenzustellen. Der Veröffentlichung der vollständigen Ergebnisse für alle vorgesehenen Merkmale in der Gliederung nach Wirtschaftsgruppen und -zweigen wird zu gegebener Zeit auch eine grundsätzliche Darstellung des Systems der Handwerkszählung 1968 vorgeschaltet werden.

#### **I. Ergebnisse für das Bundesgebiet**

##### **1. Betriebe und Beschäftigte**

In der Handwerkszählung 1968 wurden für das Bundesgebiet rd. 614 800 Betriebe (einschl. Nebenbetriebe)<sup>1)</sup> ermittelt, in denen 4,09 Mill. Personen tätig waren. Am stärksten sind unter den Gewerbegruppen das Metallgewerbe<sup>2)</sup> sowie das Bau- und Ausbaugewerbe mit Betrieben und Beschäftigten besetzt. Auf beide Gruppen zusammen entfielen mehr als zwei Fünftel (43,2 %) der Gesamtbetriebs- und über drei Fünftel (62,4 %) der Gesamtbeschäftigtenzahl des Handwerks. Die Gruppe Metall wies mit rd. 147 700 (24,0 %) die meisten Betriebe, die Gruppe Bau andererseits mit 1,38 Mill. (33,9 %) die meisten Beschäftigten aus. Sowohl nach der Betriebs- als auch nach der Beschäftigtenzahl erwies sich das Glas-, Papier-, keramische und sonstige Gewerbe mit Abstand als kleinste Gruppe. Die Konzentration auf einige wenige Gruppen war bei der Zahl der Beschäftigten stärker ausgeprägt als bei der Zahl der Betriebe.

Ein ähnliches Bild ergibt sich hinsichtlich der Verteilung der Betriebe und der Beschäftigten auf die Gewerbe-zweige, denn auch hier entfiel ein hoher Prozentsatz auf relativ wenige Zweige. Von den insgesamt 125 Gewerbe-zweigen hatten die in Tabelle 2 aufgeführten 26 Zweige zusammen einen Anteil von fast 78 % an der Gesamtbetriebs- und 83 % an der Gesamtbeschäftigtenzahl des

<sup>1)</sup> Nur Betriebe und Nebenbetriebe, die das ganze Jahr 1967 bestanden haben. — <sup>2)</sup> Für die Gewerbegruppen werden im Text auch nachstehende Kurzbezeichnungen verwendet: Bau = Bau- und Ausbaugewerbe; Metall = Metallgewerbe; Bekleidung = Bekleidungs-, Textil- und Ledergewerbe; Nahrung = Nahrungsmittelgewerbe; Körperpflege = Gewerbe für Gesundheits- und Körperpflege sowie chemische und Reinigungsgewerbe; Sonstige = Glas-, Papier-, keramische und sonstige Gewerbe.

Tabelle 1: Betriebe und Beschäftigte nach Gewerbegruppen

Nur Betriebe (einschl. Nebenbetriebe), die das ganze Jahr 1967 bestanden haben

Ergebnis der Handwerkszählung 1968

| Gewerbegruppe  | Betriebe am 31. 3. 1968 |      |                                   | Beschäftigte <sup>1)</sup> am 30. 9. 1967 |      |                                   |            |
|--|-------------------------|------|-----------------------------------|---|------|-----------------------------------|------------|
|  | Anzahl                  | %    | auf 1 000 Einwohner <sup>2)</sup> | 1 000                                     | %    | auf 1 000 Einwohner <sup>2)</sup> | je Betrieb |
| Handwerk insgesamt   | 614 844                 | 100  | 10,3                              | 4 088,0                                   | 100  | 68,2                              | 6,6        |
| Bau- und Ausbaugewerbe   | 117 757                 | 19,2 | 2,0                               | 1 384,0                                   | 33,9 | 23,1                              | 11,8       |
| Metallgewerbe  | 147 658                 | 24,0 | 2,5                               | 1 165,1                                   | 28,5 | 19,5                              | 7,9        |
| Holzgewerbe  | 62 727                  | 10,2 | 1,0                               | 271,5                                     | 6,6  | 4,5                               | 4,3        |
| Bekleidungs-, Textil- und Ledergerwerbe  | 104 813                 | 17,0 | 1,7                               | 251,2                                     | 6,1  | 4,2                               | 2,4        |
| Nahrungsmittelgewerbe  | 97 766                  | 15,9 | 1,6                               | 503,9                                     | 12,3 | 8,4                               | 5,2        |
| Gewerbe für Gesundheits- und Körperpflege sowie chemische u. Reinigungsgewerbe | 64 872                  | 10,6 | 1,1                               | 403,1                                     | 9,9  | 6,7                               | 6,2        |
| Glas-, Papier-, keramische und sonst. Gewerbe                                  | 19 251                  | 3,1  | 0,3                               | 109,2                                     | 2,7  | 1,8                               | 5,7        |

<sup>1)</sup> Ohne Heimarbeiter. — <sup>2)</sup> Errechnet anhand fortgeschriebener Ergebnisse der Volkszählung 1961 für die Wohnbevölkerung, Stand: 31. 12. 1967.

Handwerks. Gemessen an der Betriebszahl standen die Friseure mit rd. 53 000 (8,6 %) an der Spitze aller Zweige, gefolgt von den Tischlern mit rd. 49 000 (8,0 %) sowie den Malern und den Bäckern mit je rd. 44 000 (je 7,2 %), während sich andererseits mehr als eine halbe Million der im Handwerk beschäftigten Personen als Maurer bezeichneten (rd. 555 000 oder 13,6 %). Erst mit großem Abstand folgen die Kraftfahrzeugmechaniker mit rd. 305 000 Beschäftigten (7,5 %).

Tabelle 2: Betriebe und Beschäftigte in ausgewählten Gewerbebezügen<sup>1)</sup>Nur Betriebe (einschl. Nebenbetriebe), die das ganze Jahr 1967 bestanden haben  
Ergebnis der Handwerkszählung 1968

| Gewerbebezug                            | Betriebe am 31. 3. 1968 |                | Beschäftigte <sup>2)</sup> am 30. 9. 1967 |                |            |
|---|-------------------------|----------------|---|----------------|------------|
|   | Anzahl                  | % aller Zweige | 1 000                                     | % aller Zweige | je Betrieb |
| Maurer                                  | 24 578                  | 4,0            | 554,9                                     | 13,6           | 22,6       |
| Kraftfahrzeugmechaniker                 | 21 332                  | 3,5            | 304,8                                     | 7,5            | 14,3       |
| Maler und Lackierer                     | 44 496                  | 7,2            | 237,6                                     | 5,8            | 5,3        |
| Friseure                                | 52 826                  | 8,6            | 230,4                                     | 5,6            | 4,4        |
| Tischler                                | 49 350                  | 8,0            | 225,3                                     | 5,5            | 4,6        |
| Fleischer                               | 39 564                  | 6,4            | 219,9                                     | 5,4            | 5,6        |
| Bäcker                                  | 44 279                  | 7,2            | 211,3                                     | 5,2            | 4,8        |
| Elektroinstallateure                    | 23 623                  | 3,8            | 179,8                                     | 4,4            | 7,6        |
| Beton- und Stahlbetonbauer              | 3 051                   | 0,5            | 172,9                                     | 4,2            | 56,7       |
| Schlosser                               | 13 757                  | 2,2            | 102,7                                     | 2,5            | 7,5        |
| Straßenbauer                            | 2 198                   | 0,4            | 100,4                                     | 2,4            | 45,7       |
| Gas- und Wasserinstallateure            | 11 909                  | 1,9            | 96,1                                      | 2,3            | 8,1        |
| Gebäudereiniger                         | 1 686                   | 0,3            | 83,9                                      | 2,1            | 49,7       |
| Zentralheizungs- und Luftungs-<br>bauer | 5 271                   | 0,9            | 79,2                                      | 1,9            | 15,0       |
| Zimmerer                                | 11 047                  | 1,8            | 67,5                                      | 1,7            | 6,1        |
| Stukkateure                             | 5 701                   | 0,9            | 64,3                                      | 1,6            | 11,3       |
| Schuhmacher                             | 30 971                  | 5,0            | 52,1                                      | 1,3            | 1,7        |
| Dachdecker                              | 6 656                   | 1,1            | 50,5                                      | 1,2            | 7,6        |
| Damenschneider                          | 22 559                  | 3,7            | 49,1                                      | 1,2            | 2,3        |
| Fliesen-, Platten- und Mosaik-<br>leger | 4 947                   | 0,8            | 48,3                                      | 1,2            | 9,8        |
| Landmaschinenmechaniker                 | 6 963                   | 1,1            | 48,1                                      | 1,2            | 6,9        |
| Maschinenbauer (Mühlenbauer)            | 3 139                   | 0,5            | 47,9                                      | 1,2            | 15,3       |
| Klempner                                | 8 308                   | 1,4            | 43,9                                      | 1,1            | 5,3        |
| Herrenschneider                         | 21 288                  | 3,5            | 42,8                                      | 1,0            | 2,0        |
| Raumausstatter                          | 12 967                  | 2,1            | 42,8                                      | 1,0            | 3,3        |
| Konditoren                              | 5 706                   | 0,9            | 42,6                                      | 1,0            | 7,5        |
| Zusammen                                | 478 172                 | 77,7           | 3 399,1                                   | 83,1           | 7,1        |

<sup>1)</sup> Nur Zweige mit einem Anteil von einem Prozent und mehr an der Gesamtbeschäftigtenzahl. — <sup>2)</sup> Ohne Heimarbeiter.

Die durchschnittliche Größe der Handwerksbetriebe, gemessen an der Zahl der Beschäftigten, lag für das gesamte Handwerk des Bundesgebiets bei knapp 7 tätigen Personen. Über diesem Durchschnitt lagen nur die beiden Grup-

pen Bau und Metall, in denen durchschnittlich fast 12 bzw. 8 Beschäftigte auf jeden Betrieb kamen. Die geringste Betriebsgröße unter den Gruppen verzeichneten die Betriebe des Bekleidungs-, Textil- und Ledergewerbes, in denen durchschnittlich nur etwas mehr als 2 Personen tätig waren. Unter den Gewerbebezügen überragten einige in der durchschnittlichen Betriebsgröße den Gesamtdurchschnitt. Das trifft vor allem auf die Betriebe der Beton- und Stahlbetonbauer (durchschnittl. 57 Beschäftigte), der Gebäudereiniger (50) und der Straßenbauer (46) zu. Nach diesen 3 Gewerbebezügen mit den im Durchschnitt größten Betrieben folgen die Fernmeldemechaniker und die Maurer mit durchschnittlich 24 bzw. 23 Personen je Betrieb. Zu den Gewerbebezügen mit den kleinsten Betriebsgrößen zählen u. a. die Wagner, die Schuhmacher und die Böttcher, deren durchschnittliche Beschäftigtenzahl je Betrieb noch unter 2 lag. Im Durchschnitt zwischen 2 und 3 tätigen Personen je Betrieb wurden u. a. für die Herrenschneider und Damenschneider, die Schmiede, die Sattler und die Korbmacher ermittelt, ferner für die Modisten, die Schornsteinfeger, die Müller und die Uhrmacher.

Gemessen an der Wohnbevölkerung der Bundesrepublik (Stand 31. 12. 1967) entfielen im Durchschnitt des Gesamthandwerks auf je 1 000 Einwohner rd. 10 Betriebe (Betriebsdichte) und rd. 68 tätige Personen (Beschäftigten-dichte). Von den Gewerbebezügen verzeichnete das Metallgewerbe mit durchschnittlich knapp 3 Betrieben auf 1 000 Einwohner die höchste Betriebsdichte, gefolgt von der Gruppe Bau mit durchschnittlich 2 Betrieben, während bei der Beschäftigtendichte das Bau- und Ausbaugewerbe mit durchschnittlich 23 Beschäftigten auf 1 000 Einwohner vor der Gruppe Metall mit durchschnittlich fast 20 Beschäftigten an der Spitze lag. Für die Betriebe der Gruppen Bekleidung und Nahrung sowie Körperpflege und Holz wurden jeweils annähernd gleiche Dichteziffern ermittelt (vgl. Tabelle 1). Bezüglich der Beschäftigten-dichte folgen nach den Gruppen Bau und Metall mit ziemlichem Abstand die Gruppe Nahrung mit durchschnittlich 8 Beschäftigten und Körperpflege mit 7. In den Gruppen Holz und Bekleidung war die Beschäftigtendichte etwa gleich groß (4,5 bzw. 4,2), während die Gruppe der sonstigen Gewerbe sowohl hinsichtlich der Betriebs- als auch der Beschäftigtendichte die niedrigste Ziffer von allen Gruppen verzeichnete (0,3 bzw. 1,8).

Tabelle 3: Zahl der Einwohner je Betrieb und je Beschäftigten<sup>1)</sup> für ausgewählte GewerbebezügeNur Betriebe (einschl. Nebenbetriebe), die das ganze Jahr 1967 bestanden haben  
Ergebnis der Handwerkszählung 1968

| Gewerbebezug                 | Ein Betrieb kommt auf | Eine tätige Person ... Einwohner |
|------------------------------|-----------------------|----------------------------------|
| Friseure                     | 1 135                 | 260                              |
| Tischler                     | 1 215                 | 266                              |
| Maler                        | 1 347                 | 252                              |
| Bäcker                       | 1 354                 | 284                              |
| Fleischer                    | 1 515                 | 273                              |
| Schuhmacher                  | 1 936                 | 1 151                            |
| Elektroinstallateure         | 2 538                 | 333                              |
| Damenschneider               | 2 657                 | 1 221                            |
| Kraftfahrzeugmechaniker      | 2 810                 | 197                              |
| Herrenschneider              | 2 816                 | 1 399                            |
| Schlosser                    | 4 358                 | 584                              |
| Raumausstatter               | 4 623                 | 1 400                            |
| Gas- und Wasserinstallateure | 5 034                 | 624                              |
| Uhrmacher                    | 6 698                 | 2 406                            |
| Radio- und Fernsehtechniker  | 10 069                | 1 727                            |
| Fotografen                   | 12 069                | 3 045                            |
| Wäscher und Plätter          | 23 630                | 2 391                            |

<sup>1)</sup> Ohne Heimarbeiter.

Der Schwerpunkt der handwerklichen Tätigkeit liegt beim Absatz von Waren oder Dienstleistungen an den Letztverbraucher. In der Tabelle 3 sind deshalb einige Gewerbebezüge, die für den täglichen Bedarf von Bedeutung sind, dargestellt mit der Relation, wie viele Einwohner jeweils von einem Betrieb oder einem Beschäftigten dieser Zweige versorgt werden.

## 2. Gesamtumsatz

In der Zählung des Jahres 1968 wurde für das Kalenderjahr 1967 der Gesamtumsatz<sup>3)</sup> der erfaßten Handwerksbetriebe des Bundesgebiets (einschl. Nebenbetriebe) mit rd. 142,1 Mrd. DM festgestellt.

Tabelle 4: Gesamtumsatz nach Gewerbegruppen

Nur Betriebe (einschl. Nebenbetriebe), die das ganze Jahr 1967 bestanden haben  
Ergebnis der Handwerkszählung 1968

| Gewerbegruppe   | Gesamtumsatz 1967 |      |            |                                |
|---|-------------------|------|------------|--------------------------------|
|   | Mill. DM          | %    | je Betrieb | je Beschäftigten <sup>1)</sup> |
|   |                   |      | 1 000 DM   |                                |
| Handwerk insgesamt .....  | 142 064,4         | 100  | 231,1      | 34,8                           |
| Bau- und Ausbaugewerbe .....  | 42 945,8          | 30,2 | 364,7      | 31,0                           |
| Metallgewerbe .....   | 45 228,4          | 31,8 | 306,3      | 38,8                           |
| Holzgewerbe .....   | 9 291,5           | 6,6  | 148,1      | 34,2                           |
| Bekleidungs-, Textil- und Ledergerberei .....   | 5 833,6           | 4,1  | 55,7       | 23,2                           |
| Nahrungsmittelgewerbe .....   | 29 356,6          | 20,7 | 300,3      | 58,3                           |
| Gewerbe für Gesundheits- und Körperpflege sowie chemische und Reinigungsgewerbe ..... | 5 398,5           | 3,8  | 83,2       | 13,4                           |
| Glas-, Papier-, keramische und sonstige Gewerbe .....                                 | 4 010,0           | 2,8  | 208,3      | 36,7                           |

<sup>1)</sup> Ohne Heimarbeiter.

Hinsichtlich der Umsatzhöhe stehen die Gruppen Metall mit 45,2 Mrd. DM oder einem Anteil von 31,8 % an den gesamten Erlösen des Handwerks und Bau mit 42,9 Mrd. DM oder 30,2 % an der Spitze. Es folgt das Nahrungsmittelgewerbe, in dem 29,4 Mrd. DM (20,7 %) an Umsätzen getätigt wurden. Auf diese 3 Gruppen zusammen entfielen bereits über vier Fünftel (82,7 % oder 117,5 Mrd. DM) der Umsätze des Handwerks.

In der Aufteilung des Gesamtumsatzes auf die Gewerbezweige zeichnet sich deutlich eine ähnliche Konzentration auf relativ wenige Zweige ab, wie dies bereits entsprechend für Betriebe und Beschäftigte festgestellt wurde. So entfielen auf die in Tabelle 5 aufgeführten 22 Gewerbezweige zusammen über vier Fünftel (81,6 %) der Umsätze aller Zweige oder 116,1 Mrd. DM. Unter diesen stehen Fleischer, Maurer und Kraftfahrzeugmechaniker mit großem Abstand an der Spitze, wobei die Fleischer zum ersten Male in einer Zählung vor den Maurern liegen.

<sup>3)</sup> Im Gesamtumsatz sind enthalten: die Umsätze aus Neuherstellung, Installation und Montage, aus Reparaturen und Dienstleistungen, ferner die Umsätze aus der Handels- und Gaststätigkeit des Handwerks und die sonstigen Umsätze (z. B. aus gutachtlicher Tätigkeit, aus Lohnfahrten).

Tabelle 5: Gesamtumsatz in ausgewählten Gewerbezweigen<sup>1)</sup>

Nur Betriebe (einschl. Nebenbetriebe), die das ganze Jahr 1967 bestanden haben  
Ergebnis der Handwerkszählung 1968

| Gewerbezweig                             | Gesamtumsatz 1967 |                |            |                                |
|--|-------------------|----------------|------------|--------------------------------|
|  | Mill. DM          | % aller Zweige | je Betrieb | je Beschäftigten <sup>2)</sup> |
|  |                   |                | 1 000 DM   |                                |
| Fleischer .....                          | 17 369,0          | 12,2           | 439,0      | 79,0                           |
| Maurer .....                             | 17 190,5          | 12,1           | 699,4      | 31,0                           |
| Kraftfahrzeugmechaniker .....            | 14 747,6          | 10,4           | 691,3      | 48,4                           |
| Bäcker .....                             | 8 174,5           | 5,8            | 184,6      | 38,7                           |
| Tischler .....                           | 7 873,5           | 5,6            | 159,5      | 34,9                           |
| Beton- und Stahlbetonbauer .....         | 6 370,6           | 4,5            | 2 088,0    | 36,8                           |
| Elektroinstallateure .....               | 5 337,9           | 3,8            | 226,0      | 29,7                           |
| Maler und Lackierer .....                | 4 803,0           | 3,4            | 107,9      | 20,2                           |
| Straßenbauer .....                       | 3 934,1           | 2,7            | 1 789,8    | 39,2                           |
| Gas- und Wasserinstallateure .....       | 3 592,9           | 2,5            | 301,7      | 37,4                           |
| Zentralheizungs- und Lüftungsbauer ..... | 3 583,7           | 2,5            | 679,9      | 45,2                           |
| Schlosser .....                          | 3 431,1           | 2,4            | 249,4      | 33,4                           |
| Landmaschinenmechaniker .....            | 2 711,5           | 1,9            | 389,4      | 56,4                           |
| Friseure .....                           | 2 612,8           | 1,8            | 49,5       | 11,3                           |
| Zimmerer .....                           | 2 114,5           | 1,5            | 191,4      | 31,3                           |
| Dachdecker .....                         | 1 952,9           | 1,4            | 293,4      | 38,6                           |
| Müller .....                             | 1 912,8           | 1,3            | 294,1      | 110,3                          |
| Fliesen-, Platten- und Mosaikleger ..... | 1 781,4           | 1,2            | 360,1      | 36,9                           |
| Maschinenbauer (Mühlenbauer) .....       | 1 689,8           | 1,2            | 538,3      | 35,3                           |
| Raumausstatter .....                     | 1 701,0           | 1,2            | 131,2      | 39,7                           |
| Stukkateure .....                        | 1 659,1           | 1,1            | 291,0      | 25,8                           |
| Klempner .....                           | 1 523,4           | 1,1            | 183,4      | 34,7                           |
| Zusammen .....                           | 116 067,6         | 81,6           | 288,4      | 36,9                           |

<sup>1)</sup> Nur Zweige mit einem Anteil von einem Prozent und mehr am Gesamtumsatz. — <sup>2)</sup> Ohne Heimarbeiter.

Die Umsätze je Betrieb und je Beschäftigten lagen 1967 im Durchschnitt des gesamten Handwerks bei rd. 231 100 bzw. rd. 34 800 DM. Von den Gewerbegruppen verzeichnete das Bau- und Ausbaugewerbe mit rd. 364 700 DM die höchsten Erlöse je Betrieb, das Nahrungsmittelgewerbe andererseits mit rd. 58 300 DM die höchsten Umsätze je Beschäftigten. Die niedrigsten Umsätze je Betrieb und je Beschäftigten wurden für die Gruppen Bekleidung und Körperpflege festgestellt.

Unter den Gewerbezweigen verzeichneten die Beton- und Stahlbetonbauer sowie die Straßenbauer mit rd. 2,1 Mill. DM bzw. 1,8 Mill. DM die mit weitem Abstand höchsten Umsätze je Betrieb, andererseits die Müller und die Fleischer, ebenfalls mit großem Abstand, die höchsten Umsätze je Beschäftigten (rd. 110 300 bzw. 79 000 DM). Bezüglich der Durchschnittsumsätze je Betrieb folgen nach den Beton- und Stahlbetonbauern sowie den Straßenbauern die Vulkaniseure mit rd. 941 200 DM, die Maurer mit rd. 699 400 DM und die Kraftfahrzeugmechaniker mit rd. 691 300 DM. Zu den Zweigen mit sehr niedrigen Umsätzen je Betrieb zählen u. a. die Damenschneider (rd. 19 000 DM), die Wagner (23 500 DM), die Herrenschneider (33 200 DM), ferner die Schuhmacher (36 000 DM), die Böttcher (39 700 DM) und die Friseure (49 500 DM). Hinsichtlich der Durchschnittserlöse je Beschäftigten folgen auf die Müller und Fleischer ebenfalls die Vulkaniseure mit rd. 74 300 DM, ferner die Landmaschinenmechaniker, die Weinküfer und die Büchsenmacher (je rd. 56 000 DM) und die Brauer und Mälzer (52 000 DM) sowie die Estrichleger (50 100 DM). Die niedrigsten Umsätze je Beschäftigten errechnen sich u. a. für die Gebäudereiniger und die Damenschneider (je rd. 8 700 DM), wobei bezüglich der Gebäudereiniger einschränkend darauf hinzuweisen ist, daß in diesem Zweig vielfach nur Teilzeitbeschäftigte tätig sind, die aber als vollzeitige Arbeitnehmer gezählt wurden und als solche der Berechnung zugrunde liegen. Sehr niedrige Umsätze je Beschäftigten verzeichneten außerdem die Friseure (11 300 DM), die Wäscher und Plätter (14 000 DM) und die Wagner (15 500 DM).

## 3. Vergleich mit 1963

Gegenüber dem 31. 5. 1963, dem Stichtag der vorangegangenen Handwerkszählung, war bei der Zahl der Handwerksbetriebe (einschl. Nebenbetriebe) am 31. 3. 1968 eine Minderung um rd. 44 300 oder um 6,7 % zu verzeichnen, bei der Beschäftigtenzahl am 30. 9. 1967<sup>4)</sup> dagegen eine Zunahme um rd. 115 100 oder um 2,9 %. Bezieht man die entsprechenden Ergebnisse der Zählungen von 1949 und 1956 in diesen Vergleich ein<sup>5)</sup>, so ist längerfristig festzustellen, daß sich das Tempo dieser gegenläufigen Entwicklung inzwischen spürbar verlangsamt hat, und zwar bei den Betrieben erst ab 1963, bei den Beschäftigten aber schon ab 1956. So hielt der Rückgang der Betriebszahl sowohl von 1949 auf 1956 als auch von 1956 auf 1963 in fast unverminderter Stärke an (— 13 bzw. — 12 %), während der hohe prozentuale Zugang an Beschäftigten, der von 1949 auf 1956 noch 19 % betragen hatte, bereits von 1956 auf 1963 nicht mehr gehalten werden konnte (+ 7,2 %).

Als Folge dieser Entwicklung nahm die durchschnittliche Größe der Handwerksbetriebe von der ersten bis zur dritten Zählung noch relativ stark zu (1949: 3,5 Beschäftigte je Betrieb; 1956: 4,8; 1963: 6,0); von 1963 auf 1967 setzte sich die Tendenz zum größeren Betrieb jedoch nur noch verhältnismäßig schwach durch (1967: 6,6 Beschäftigte je Betrieb). Mit Strukturänderungen allein läßt sich die aufgezeigte Entwicklung nicht hinreichend erklären. Vielmehr ist zu vermuten, daß auch andere Faktoren, wie beispielsweise der zunehmende Engpaß auf dem Arbeitsmarkt, insbesondere der steigende Mangel an Facharbeitern, dabei eine Rolle gespielt haben. Diese Hemmnisse durch eine vermehrte Beschäftigung von ausländischen

<sup>4)</sup> Stichtag für die Erfassung der Beschäftigten im Zensus 1967 für das produzierende Gewerbe. — <sup>5)</sup> Die Gegenüberstellung muß sich hier auf das Bundesgebiet (ohne Saarland und Berlin) beschränken, da die Zählung des Jahres 1949 nur in dieser regionalen Abgrenzung durchgeführt wurde.

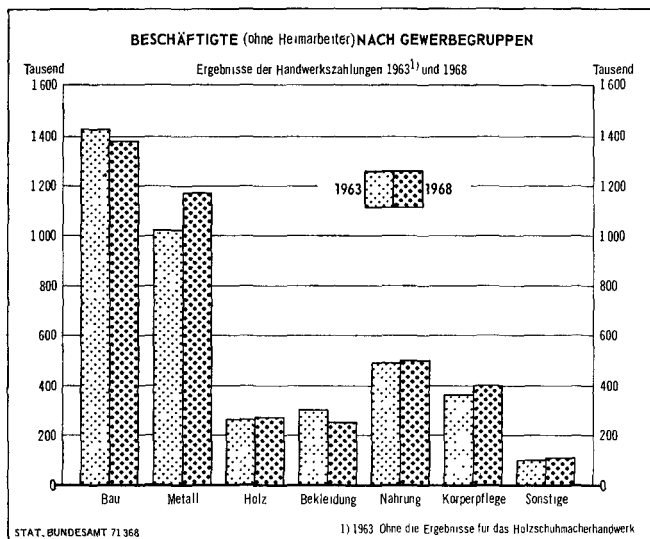
Tabelle 6: Veränderung der Betriebs- und Beschäftigtenzahlen und des Gesamtumsatzes nach Gewerbegruppen  
Nur Betriebe (einschl. Nebenbetriebe), die das ganze Jahr 1967 bzw. 1962 bestanden haben  
Ergebnisse der Handwerkszählungen 1968 und 1963<sup>1)</sup>

| Gewerbegruppe            | Betriebe        |   | Beschäftigte <sup>2)</sup> |   | Gesamtumsatz |   | Beschäftigte <sup>2)</sup> |      | Gesamtumsatz     |       |        |      |
|--------------------------|-----------------|---|----------------------------|---|--------------|---|----------------------------|------|------------------|-------|--------|------|
|                          | am<br>31.3.1968 | Zu- (+)<br>bzw. Ab-<br>nahme (-)<br>1968<br>gegenüber<br>1963 | am<br>30.9.1967            | Zu- (+)<br>bzw. Ab-<br>nahme (-)<br>1967<br>gegenüber<br>1963 | 1967         | Zu-<br>nahme (+/-)<br>1967<br>gegenüber<br>1962 | je Betrieb                 |      | je Beschäftigten |       |        |      |
|                          |                 |   |                            |   |              |   | 1963                       |      | 1962             |       |        |      |
|                          |                 |   |                            |   |              |   | Anzahl                     | %    | Anzahl           | %     | Anzahl | %    |
|                          | Anzahl          | %   | 1 000                      | %   | Mill. DM     | %   | 1963                       |      | 1 000 DM         |       |        |      |
| Handwerk insgesamt ....  | 614 844         | — 6,7   | 4 088,0                    | + 2,9   | 142 064,4    | + 44,9  | 6,0                        | 6,6  | 148,8            | 231,1 | 24,7   | 34,8 |
| Bau- u. Ausbaugewerbe    | 117 757         | — 2,0   | 1 384,0                    | — 3,4   | 42 945,8     | + 58,1  | 11,9                       | 11,8 | 226,0            | 364,7 | 19,0   | 31,0 |
| Metallgewerbe .....      | 147 658         | + 2,9   | 1 165,1                    | + 14,0  | 45 228,4     | + 47,3  | 7,1                        | 7,9  | 213,9            | 306,3 | 30,0   | 38,8 |
| Holzgewerbe .....        | 62 727          | — 5,7   | 271,5                      | + 3,7   | 9 291,5      | + 46,7  | 3,9                        | 4,3  | 95,2             | 148,1 | 24,2   | 34,2 |
| Bekleidungs-, Textil- u. |                 |   |                            |   |              |   |                            |      |                  |       |        |      |
| Ledergewerbe .....       | 104 813         | — 24,2  | 251,2                      | — 17,5  | 5 833,6      | + 14,6  | 2,2                        | 2,4  | 36,8             | 55,7  | 16,7   | 23,2 |
| Nahrungsmittelgewerbe    | 97 766          | — 7,3   | 503,9                      | + 2,8   | 29 356,6     | + 30,0  | 4,6                        | 5,2  | 214,2            | 300,3 | 46,1   | 58,3 |
| Gewerbe für Gesund-      |                 |   |                            |   |              |   |                            |      |                  |       |        |      |
| heits- u. Körperpflege   |                 |   |                            |   |              |   |                            |      |                  |       |        |      |
| sowie chemische und      |                 |   |                            |   |              |   |                            |      |                  |       |        |      |
| Reinigungsgewerbe        | 64 872          | + 0,2   | 403,1                      | + 10,9  | 5 398,5      | + 47,5  | 5,6                        | 6,2  | 56,5             | 83,2  | 10,1   | 13,4 |
| Glas-, Papier-, kerami-  | 19 251          | — 5,5   | 109,2                      | + 12,1  | 4 010,0      | + 58,6  | 4,8                        | 5,7  | 124,1            | 208,3 | 25,9   | 36,7 |
| sche u. sonst. Gewerbe   |                 |   |                            |   |              |   |                            |      |                  |       |        |      |

1) 1963; ohne die Ergebnisse für das Holzschuhmacherhandwerk. — 2) Ohne Heimarbeiter.

Arbeitskräften zu kompensieren, ist im Handwerk fraglos schwieriger als in der Industrie.

Der Gesamtumsatz des Handwerks (einschl. der Umsätze der Nebenbetriebe) wies im Kalenderjahr 1967 gegenüber 1962 eine nominelle Steigerung um 44,0 Mrd. DM oder um 45 % aus. Die Erlöse je Betrieb und je Beschäftigten erhöhten sich im gleichen Zeitraum um rd. 82 300 auf 231 100 DM (+ 55 %) bzw. um rd. 10 000 auf 34 800 DM (+ 41 %). Infolge Fehlens eines Preisindex für handwerkliche Erzeugnisse und Leistungen kann die reale Entwicklung der Umsätze, d. h. ohne Einfluß der Preisbewegung, nicht genau ermittelt werden<sup>6)</sup>. Bei den im Text erwähnten und in Tabelle 6 dargestellten Veränderungen des Umsatzes handelt es sich daher stets um solche nomineller Art.



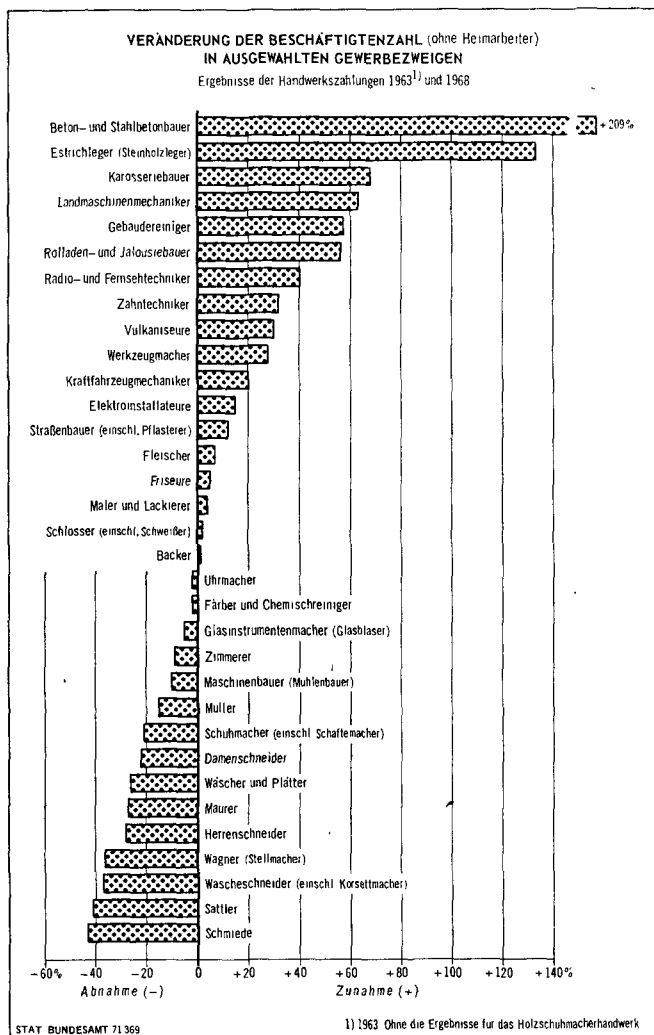
Diese Angaben für das Gesamthandwerk sind der Saldo aus teilweise recht erheblichen Unterschieden, die für die Gewerbegruppen (vgl. Tabelle 6), vor allem aber auch für einige Gewerbezweige<sup>7)</sup>, in der Entwicklung der Betriebs- und Beschäftigtenzahl sowie der Umsatzhöhe seit der Zählung des Jahres 1963 festgestellt wurden.

Von den Gewerbegruppen verzeichnete das Bekleidungs-, Textil- und Ledergewerbe die ungünstigste Entwicklung seit 1963. Es verlor rd. 33 500 Betriebe oder 24 % des damaligen Betriebsstandes und rd. 53 300 tätige Personen oder 18 % des seinerzeitigen Beschäftigtenstandes. Der Gesamtumsatz wies mit einer Steigerung um nur 15 % (+ 744,2 Mill. DM) den geringsten Anstieg unter den

<sup>6)</sup> Unterstellt man aber, daß sich die Preise im Handwerk etwa in gleicher Weise wie in der Industrie entwickelt haben, so errechnet sich anhand des Index der Erzeugerpreise industrieller Produkte auf der Basis 1962 = 100 eine reale Steigerung der Umsätze des Handwerks um 38 %. — <sup>7)</sup> Vollständige Ergebnisse nach allen Gewerbezweigen sind als Vorbericht in der Fachserie D erschienen.

Gruppen aus. Der im Vergleich zur Betriebszahl geringere Rückgang der Zahl der Beschäftigten läßt den Schluß zu, daß vorwiegend Einmannbetriebe ihre Existenz aufgeben mußten. Außer der Gruppe Bekleidung wies nur noch das Bau- und Ausbaugewerbe sowohl eine rückläufige Betriebs- als auch Beschäftigtenzahl aus (— 2,0 bzw. — 3,4 %). Beim Gesamtumsatz verzeichnete die Gruppe Bau jedoch die absolut höchste Steigerung (+ 15,8 Mrd. DM oder 58 %); prozentual wurde sie noch von der Gruppe der sonstigen Gewerbe geringfügig übertroffen (+ 59 % oder 1,5 Mrd. DM). Diese Gruppe erreichte außerdem eine beachtliche Zunahme ihres Beschäftigtenstandes (+ 12 % oder rd. 11 800), der allerdings ein Betriebsrückgang um 5,5 % (rd. 1 100) gegenüberstand. Betriebseinbußen mußten außerdem noch das Nahrungsmittelgewerbe (— 7,3 % oder rd. 7 700) und das Holzgewerbe (— 5,7 % oder rd. 3800), bei gleichzeitig ansteigenden Beschäftigtenzahlen hinnehmen (+ 2,8 % oder rd. 13 800 bzw. + 3,7 % oder rd. 9 600). Bezüglich der Entwicklung des Gesamtumsatzes verzeichnete die Gruppe Nahrung mit einer Steigerung um 30 % (+ 6,8 Mrd. DM) den geringsten Anstieg, während die Gruppe Holz hierin mit 47 % (+ 3,0 Mrd. DM) noch über dem Durchschnitt des gesamten Handwerks lag. Für die beiden restlichen Gruppen Metall und Körperpflege war ein Anstieg sowohl des Betriebs- als auch des Beschäftigtenstandes festzustellen. In der erstgenannten Gruppe erhöhte sich die Zahl der Betriebe um 2,9 % oder um rd. 4 100 und die Beschäftigtenzahl um 14 % oder um rd. 142 700, in der letztgenannten entsprechend um 0,2 % oder um 133 Betriebe bzw. um 11 % oder um rd. 39 700 Beschäftigte. Beide Gruppen verzeichneten außerdem eine prozentual fast gleiche Steigerung des Gesamtumsatzes, die in der Gruppe Körperpflege 48 % oder rd. 1,7 Mrd. DM und in der Gruppe Metall 47 % oder rd. 14,5 Mrd. DM betrug.

Wie aus Tabelle 6 ferner hervorgeht, wiesen — abgesehen vom Bau- und Ausbaugewerbe — alle übrigen Gruppen ein Anwachsen der Betriebsgröße aus. Die durchschnittliche Zahl der Beschäftigten je Betrieb erhöhte sich besonders stark in der Gruppe der sonstigen Gewerbe und im Metallgewerbe, während für das Nahrungsmittelgewerbe und die Gruppe Körperpflege eine gleichstarke Zunahme der durchschnittlichen Größe der Betriebe festzustellen war. Hinsichtlich der Durchschnittsumsätze je Betrieb und je Beschäftigten verzeichnete die Gruppe Sonstige die höchste prozentuale Steigerung der Umsätze je Betrieb (+ 68 % oder rd. 84 200 DM), gefolgt vom Bau und Ausbaugewerbe (+ 61 % oder rd. 138 700 DM), das andererseits mit 64 % oder rd. 12 100 DM den höchsten prozentualen Anstieg der Erlöse je Beschäftigten auswies. Absolut betrachtet, war für die Gruppe Bekleidung die niedrigste Zunahme des Durchschnittsumsatzes je Betrieb (+ 18 900 DM oder 51 %) und für die Gruppe Körperpflege andererseits die geringste Erhöhung der Durchschnittserlöse je Beschäftigten festzustellen (+ 3 300 DM oder 33 %).



Von den Gewerbebezügen verzeichneten die Beton- und Stahlbetonbauer eine Steigerung ihres Betriebs- und Beschäftigtenstandes um mehr als das Doppelte (+ 232 bzw. + 209 %) und der Erlöse um über das Vierfache (+ 442 %). Damit waren für diesen Zweig die höchsten Wachstumsraten aller Zweige festzustellen. Die Durchschnittsumsätze je Betrieb und je Beschäftigten erhöhten sich um 63 bzw. 76 %. Es folgen die Estrichleger, deren Steigerungsraten ebenfalls von keinem anderen Gewerbebezweig erreicht wurden. Hier nahm die Betriebs- und Beschäftigtenzahl um 149 bzw. 133 % zu, während die Umsätze um 235 % anstiegen. Die Steigerung der durchschnittlichen Erlöse je Betrieb und je Beschäftigten (+ 35 bzw. + 44 %) lag allerdings unter dem Gesamtdurchschnitt. In beiden Zweigen verringerte sich außerdem die Betriebsgröße, und zwar

nahm sie bei den Beton- und Stahlbetonbauern, die in beiden Zählungsjahren hierin an der Spitze aller Zweige lagen, von durchschnittlich 61 Beschäftigten je Betrieb auf 57 ab und bei den Estrichlegern entsprechend von 14 auf 13. Die kräftige Aufwärtsentwicklung der Beton- und Stahlbetonbauer, die vor allem durch die veränderte Bauweise begünstigt worden ist, ging offensichtlich zu Lasten der Maurer, die prozentual fast doppelt so viel Beschäftigte wie Betriebe einbüßten (— 27 bzw. — 14 %) und deren Gesamtumsatz die geringste Wachstumsrate unter den Zweigen der Gruppe Bau verzeichnete (+ 24 %). Die Durchschnittsgröße der Maurerbetriebe nahm von 27 Beschäftigten je Betrieb auf 23 ab, während sich die Umsätze je Betrieb und je Beschäftigten dagegen um 43 bzw. 69 % erhöhten. Prozentual hohe Betriebs- und Beschäftigtenzuwünge verzeichneten auch die Landmaschinenmechaniker (+ 93 bzw. + 63 %), die Karosseriebauer (+ 63 bzw. + 68 %) sowie die Rolladen- und Jalousienbauer (+ 41 bzw. + 56 %). Relativ starke Verluste an Betrieben und Beschäftigten wurden dagegen u. a. für die Sattler (— 50 bzw. — 41 %), die Wäscheschneider (— 42 bzw. — 37 %) und die Wagner (— 40 bzw. — 36 %) festgestellt, ferner für die Schmiede (— 35 bzw. — 43 %), die Herrenschneider (— 32 bzw. — 28 %) und die Damenschneider (— 29 bzw. — 22 %). Von den Zweigen mit prozentual starken Umsatzsteigerungen wären noch zu erwähnen: die Karosseriebauer (+ 127 %), die Rolladen- und Jalousienbauer (+ 115 %), die Gebäudereiniger (+ 107 %) und die Landmaschinenmechaniker (+ 101 %). Verhältnismäßig hohe Umsatzverluste wiesen dagegen die Schmiede (— 40 %) und die Sattler (— 21 %) aus.

## II. Ergebnisse in den Ländern des Bundesgebiets

In Tabelle 7 ist die Verteilung der Betriebe, der Beschäftigten sowie des Gesamtumsatzes aus der Handwerkszählung 1968 auf die Länder des Bundesgebiets dargestellt. Allein auf die drei größten Länder Nordrhein-Westfalen, Bayern und Baden-Württemberg entfielen zusammen über drei Fünftel sowohl der Gesamtbetriebs- und -beschäftigtenzahl als auch des Gesamtumsatzes (je 62 %) des Handwerks. Abgesehen vom Saarland ist der Süden der Bundesrepublik stärker mit Betrieben und Beschäftigten besetzt als der nördliche Raum, wobei Bayern mit 13 Betrieben und 83 Beschäftigten auf je 1 000 Einwohner die höchste Handwerksdichte auswies. Die niedrigste Betriebsdichte wurde für Berlin (West) mit knapp 7 Betrieben auf 1 000 Einwohner, die geringste Beschäftigtendichte für das Saarland und gleichfalls für Berlin (West) mit entsprechend je 55 Beschäftigten ermittelt. Bezüglich der Betriebsgröße lagen die Stadtstaaten Berlin (West), Hamburg und Bremen mit durchschnittlich 8 Beschäftigten je Betrieb an der Spitze der Bundesländer. Die höchsten Durchschnittserlöse je Betrieb wurden für Berlin (rd. 260 300 DM) und je Beschäftigten für Baden-Württemberg (rd. 38 000 DM) ermittelt, die geringsten entsprechend für Rheinland-Pfalz (rd. 201 600 DM) bzw. Bremen (rd. 30 800 DM).

Scht.

Tabelle 7: Betriebe, Beschäftigte und Gesamtumsatz des Handwerks sowie Wohnbevölkerung nach Bundesländern

Nur Betriebe (einschl. Nebenbetriebe), die das ganze Jahr 1967 bestanden haben  
Ergebnis der Handwerkszählung 1968 und fortgeschriebenes Ergebnis der Volkszählung 1961

| Land                | Betriebe am 31. 3. 1968 |      |                    | Beschäftigte <sup>1)</sup> am 30. 9. 1967 |      |                    |            | Gesamtumsatz 1967 |      |                        |                           | Bevölkerung am 31. 12. 1967 |      |
|---------------------|-------------------------|------|--------------------|---|------|--------------------|------------|-------------------|------|------------------------|---------------------------|-----------------------------|------|
|                     | Anzahl                  | %    | auf 1000 Einwohner | 1 000                                     | %    | auf 1000 Einwohner | je Betrieb | Mill. DM          | %    | je Betrieb<br>1 000 DM | Beschäftigten<br>1 000 DM | 1 000                       | %    |
|                     |                         |      |                    |   |      |                    |            |                   |      |                        |                           |                             |      |
| Schleswig-Holstein  | 21 519                  | 3,5  | 8,6                | 159,7                                     | 3,9  | 63,9               | 7,4        | 5 630,8           | 3,9  | 261,7                  | 35,2                      | 2 500                       | 4,2  |
| Hamburg             | 13 752                  | 2,2  | 7,5                | 113,6                                     | 2,8  | 62,0               | 8,3        | 4 223,2           | 3,0  | 307,1                  | 37,2                      | 1 833                       | 3,0  |
| Niedersachsen       | 68 499                  | 11,2 | 9,8                | 464,5                                     | 11,4 | 66,4               | 6,8        | 15 187,4          | 10,7 | 221,7                  | 32,7                      | 6 993                       | 11,7 |
| Bremen              | 5 556                   | 0,9  | 7,4                | 44,4                                      | 1,1  | 59,0               | 8,0        | 1 366,9           | 1,0  | 246,0                  | 30,8                      | 752                         | 1,3  |
| Nordrhein-Westfalen | 139 590                 | 22,7 | 8,3                | 996,4                                     | 24,4 | 59,2               | 7,1        | 34 986,9          | 24,6 | 250,6                  | 35,1                      | 16 843                      | 28,1 |
| Hessen              | 60 259                  | 9,8  | 11,4               | 372,0                                     | 9,0  | 70,7               | 6,2        | 13 057,7          | 9,2  | 167,6                  | 35,1                      | 5 263                       | 8,8  |
| Rheinland-Pfalz     | 40 723                  | 6,6  | 11,2               | 239,9                                     | 5,9  | 66,2               | 5,9        | 8 211,4           | 5,8  | 201,6                  | 34,2                      | 3 625                       | 6,0  |
| Baden-Württemberg   | 108 583                 | 17,7 | 12,7               | 666,7                                     | 16,3 | 77,8               | 6,1        | 25 348,5          | 17,8 | 233,4                  | 38,0                      | 8 566                       | 14,3 |
| Bayern              | 133 446                 | 21,7 | 13,0               | 850,7                                     | 20,8 | 82,8               | 6,4        | 28 378,7          | 20,0 | 212,7                  | 33,4                      | 10 280                      | 17,1 |
| Saarland            | 8 799                   | 1,4  | 7,8                | 61,7                                      | 1,5  | 54,5               | 7,0        | 1 997,3           | 1,4  | 227,0                  | 32,4                      | 1 131                       | 1,9  |
| Berlin (West)       | 14 118                  | 2,3  | 6,5                | 118,3                                     | 2,9  | 54,7               | 8,4        | 3 675,6           | 2,6  | 260,3                  | 31,1                      | 2 163                       | 3,6  |
| Bundesgebiet        | 614 844                 | 100  | 10,3               | 4 088,0                                   | 100  | 68,2               | 6,6        | 142 064,4         | 100  | 231,1                  | 34,8                      | 59 949                      | 100  |

<sup>1)</sup> Ohne Heimarbeiter.

# Wohnungen

## Bestand an Wohngebäuden und Wohnungen am Jahresende 1970

Der genaue Bestand an Wohngebäuden und Wohnungen wird von Zeit zu Zeit durch eine allgemeine Zählung festgestellt. Zwischen zwei in größeren Abständen durchgeführten Totalzählungen ist man darauf angewiesen, die bei der jeweils letzten Zählung ermittelten Bestandszahlen mit Hilfe der Ergebnisse der jährlichen Bautätigkeitsstatistik fortzuschreiben. Durch die Fortschreibung gelangt man zwar zu brauchbaren, sachlich allerdings wenig gegliederten Ergebnissen, eine lückenlose Erfassung der Veränderungen kann dadurch jedoch nicht erzielt werden. Unsicherheiten bei den Meldungen der Zu- und Abgänge führen zu einer Unvollständigkeit der Fortschreibung. Daraus ergibt sich zwangsläufig, daß die fortgeschriebenen Bestandszahlen von den tatsächlichen Verhältnissen um so mehr abweichen, je weiter sich die Fortschreibung zeitlich von der zugrunde liegenden Totalzählung entfernt. Sie sind daher jeweils anhand der aus der letzten Zählung gewonnenen Zahlen zu berichtigen, d. h. die Fortschreibung muß auf die Basis der neuesten Zählung umgestellt werden.

Der Fortschreibung der Gebäude- und Wohnungsbestandszahlen des Jahres 1970 liegen die auf den 31. Dezember 1967 zurückgerechneten Ergebnisse der Gebäude- und Wohnungszählung vom 25. Oktober 1968 zugrunde, die durch die Jahresergebnisse der Bautätigkeitsstatistik ergänzt wurden.

Auf der bis zur Zählung 1968 als Grundlage verwandten Gebäudezählung 1961 konnte nur der Bestand an Wohngebäuden und an Wohnungen insgesamt fortgeschrieben werden. Nach Umstellung der Fortschreibung auf die Basis der Gebäude- und Wohnungszählung vom Herbst 1968 können hierbei auch weitere Daten, wie Größe der Wohngebäude und der Wohnungen, berücksichtigt werden. Da jedoch für eine erweiterte Fortschreibung die erforderlichen Veränderungsdaten z. Z. noch nicht vorliegen, muß das hier bekanntgegebene Bestandsergebnis für das Jahr 1970 vorerst noch auf die fortgeschriebenen Zahlen der Wohngebäude und Wohnungen, gegliedert nach Ländern, kreisfreien Städten und Landkreisen, beschränkt bleiben.

In einer demnächst erscheinenden Sonderveröffentlichung werden die fortgeschriebenen Zahlen ab 31. Dezember 1967 rückwirkend auch nach der Größe der Wohnungen gebracht.

### Über 9,2 Mill. Wohngebäude

Nach dem Fortschreibungsergebnis betrug der Bestand an Wohngebäuden am Jahresende 1970 rd. 9 222 000. Gegenüber dem Vorjahr hat demnach die Zahl der Gebäude

im Saldo (Rohzugang abzüglich der Abgänge) um rd. 169 000 oder um 1,9 % zugenommen. In den einzelnen Ländern wichen die Zuwachsraten von diesem Bundesdurchschnitt verhältnismäßig stark ab. Die größte Zunahme an Wohngebäuden konnte in Niedersachsen (2,3 %) festgestellt werden; eine überdurchschnittliche Zuwachsrate hatten außerdem Schleswig-Holstein und Hessen (jeweils 2 %), während die Zunahme der Wohngebäude in den Stadtstaaten (Hamburg 0,8 %, Bremen 1,2 %, Berlin (West) 1 %) und im Saarland (1,2 %) bedeutend unter dem Bundesdurchschnitt blieb.

Von den für Ende 1970 in der Bundesrepublik festgestellten Wohngebäuden befand sich jedes vierte (rd. 25 %) in kreisfreien Städten — einschl. Hamburg, Bremen und Berlin (West) —, während 75 % in Landkreisen lagen. Den höchsten Anteil an Wohngebäuden in kreisfreien Städten hatte Nordrhein-Westfalen (34 %) zu verzeichnen; den niedrigsten Anteil hatte das Saarland mit nur rd. 6 %.

Bei der Gegenüberstellung der fortgeschriebenen Bestandszahlen des Jahres 1970 und der von 1969 ergibt sich, daß der Gebäudebestand in kreisfreien Städten um 1,4 % und in den Landkreisen um 2,0 % zugenommen hat. Bei den kreisfreien Städten ist die stärkste Zunahme der Wohngebäude in Schleswig-Holstein festzustellen, sie beträgt 7 %; es folgen Rheinland-Pfalz (4,5 %) und Niedersachsen (2,2 %), während Hamburg (0,8 %), das Saarland (0,6 %) und besonders Nordrhein-Westfalen (0,3 %) die niedrigsten Zuwachsraten aufweisen. Dagegen haben in Landkreisen die Wohngebäude, am stärksten in Nordrhein-Westfalen (2,6 %), zugenommen. Eine überdurchschnittliche Zuwachsrate konnte auch in Niedersachsen (2,4 %) und Hessen (2,3 %) festgestellt werden; weit unter dem Bundesdurchschnitt blieben dagegen das Saarland (1,3 %) und Schleswig-Holstein (0,9 %).

### 20,8 Mill. Wohnungen

Im Jahre 1970 haben die Wohnungen in Wohngebäuden und Sonstigen Gebäuden (bisherige Bezeichnung bewohnte Nichtwohngebäude) in der Bundesrepublik — unter Berücksichtigung der Neuzugänge aus Bautätigkeit, der Abgänge, die durch Abbruch, Brand u. dgl. der Nutzung entzogen wurden, sowie der Veränderungen der bei den ausländischen Streitkräften beanspruchten Wohnungen — um rd. 451 000 Einheiten zugenommen. Damit standen am Jahresende 1970 für die private Nutzung im Bundesgebiet insgesamt rd. 20 807 000 Wohnungen zur Verfügung. Gegenüber dem Bestand am Ende des Vorjahres bedeutet dies einen Zuwachs von 2,2 %.

Ein Vergleich der Fortschreibungsergebnisse in den einzelnen Bundesländern ergibt, daß die Zuwachsraten des Wohnungsbestandes sehr verschieden waren. Die größte Zunahme an Wohnungen wurde in den Ländern Hessen und Baden-Württemberg (jeweils 2,5 %) registriert; es

Bestand an Wohngebäuden<sup>1)</sup> und Wohnungen am 31. 12. 1970

| Land                      | Wohngebäude |                        |                   |                        |            |                        | Wohnungen |                        |                   |                        |            |                        |
|---------------------------|-------------|------------------------|-------------------|------------------------|------------|------------------------|-----------|------------------------|-------------------|------------------------|------------|------------------------|
|                           | insgesamt   | Zunahme gegenüber 1969 | Kreisfreie Städte |                        | Landkreise |                        | insgesamt | Zunahme gegenüber 1969 | Kreisfreie Städte |                        | Landkreise |                        |
|                           |             |                        | zusammen          | Zunahme gegenüber 1969 | zusammen   | Zunahme gegenüber 1969 |           |                        | zusammen          | Zunahme gegenüber 1969 | zusammen   | Zunahme gegenüber 1969 |
|                           | 1 000       | %                      | 1 000             | %                      | 1 000      | %                      | 1 000     | %                      | 1 000             | %                      | 1 000      | %                      |
| Schleswig-Holstein .....  | 443,8       | 2,0                    | 81,2              | 7,0                    | 362,7      | 0,9                    | 889,2     | 2,4                    | 264,6             | 3,9                    | 624,6      | 1,8                    |
| Hamburg .....             | 183,4       | 0,8                    | 183,4             | 0,8                    | —          | —                      | 698,9     | 1,6                    | 698,9             | 1,6                    | —          | —                      |
| Niedersachsen .....       | 1 198,2     | 2,3                    | 194,5             | 2,2                    | 1 003,6    | 2,4                    | 2 349,7   | 2,4                    | 663,8             | 1,9                    | 1 685,9    | 2,6                    |
| Bremen .....              | 105,2       | 1,2                    | 105,2             | 1,2                    | —          | —                      | 282,2     | 1,7                    | 282,2             | 1,7                    | —          | —                      |
| Nordrhein-Westfalen ..... | 2 279,5     | 1,8                    | 788,6             | 0,3                    | 1 490,9    | 2,6                    | 5 705,3   | 2,1                    | 2 857,1           | 1,1                    | 2 848,2    | 3,1                    |
| Hessen .....              | 854,9       | 2,0                    | 152,3             | 0,9                    | 702,6      | 2,3                    | 1 864,8   | 2,5                    | 621,6             | 1,5                    | 1 243,2    | 3,0                    |
| Rheinland-Pfalz .....     | 701,6       | 1,7                    | 132,0             | 4,5                    | 569,6      | 1,1                    | 1 221,7   | 2,0                    | 365,5             | 3,9                    | 856,2      | 1,2                    |
| Baden-Württemberg .....   | 1 398,4     | 1,9                    | 174,8             | 1,5                    | 1 223,6    | 1,9                    | 2 903,5   | 2,5                    | 650,3             | 2,1                    | 2 253,2    | 2,6                    |
| Bayern .....              | 1 684,0     | 1,9                    | 348,5             | 1,6                    | 1 335,5    | 2,0                    | 3 506,6   | 2,4                    | 1 339,4           | 2,0                    | 2 167,3    | 2,6                    |
| Saarland .....            | 216,6       | 1,2                    | 13,7              | 0,6                    | 202,9      | 1,3                    | 379,3     | 1,3                    | 48,9              | 0,7                    | 330,4      | 1,4                    |
| Berlin (West) .....       | 156,4       | 1,0                    | 156,4             | 1,0                    | —          | —                      | 1 005,7   | 1,7                    | 1 005,7           | 1,7                    | —          | —                      |
| Bundesgebiet .....        | 9 221,9     | 1,9                    | 2 330,5           | 1,4                    | 6 891,4    | 2,0                    | 20 807,0  | 2,2                    | 8 798,0           | 1,7                    | 12 009,0   | 2,6                    |

1) Ohne die von den ausländischen Streitkräften in Anspruch genommenen Wohngebäude.

folgten mit einer ebenfalls überdurchschnittlichen Zuwachsrate von 2,4 % Schleswig-Holstein, Niedersachsen und Bayern. Demgegenüber konnten die Stadtstaaten (Hamburg 1,6 %, Bremen und Berlin (West) jeweils 1,7 %) im Vergleich zum Bundesdurchschnitt nur einen verhältnismäßig geringen Zuwachs verzeichnen, während das Saarland mit einer Zunahme des Wohnungsbestandes von nur 1,3 % auf dem letzten Platz liegt.

Von dem festgestellten Gesamtwohnungsbestand lagen rd. 8,8 Mill. (42 %) Wohnungen in kreisfreien Städten und rd. 12 Mill. (58 %) in Landkreisen. Von den Stadtstaaten abgesehen waren in Nordrhein-Westfalen die meisten der Wohnungen (gut 50 %) in kreisfreien Städten zu finden. In den übrigen Ländern lag ihr Anteil wesentlich niedriger. Bedeutend war er aber auch in Bayern (38 %) und in Hessen (rd. ein Drittel); dagegen betrug der Anteil der Wohnungen in kreisfreien Städten im Saarland nur rd. 13 %.

Der regionale Vergleich der Zuwachsraten zeigt, daß gegenüber dem Bundesdurchschnitt von 2,2 % der Wohnungsbestand in kreisfreien Städten nur um 1,7 %, in Landkreisen jedoch um 2,6 % zugenommen hat. Bei den kreisfreien Städten lagen wie auch bei den Wohngebäuden von den Bundesländern Schleswig-Holstein und Rheinland-Pfalz an der Spitze (je 3,9 %), gefolgt von Baden-Württemberg (2,1 %) und Bayern (2 %). Demgegenüber hatten Nordrhein-Westfalen (1,1 %) und besonders das Saarland (0,7 %) nur einen geringen Zuwachs an Wohnungen in kreisfreien Städten zu verzeichnen. In den Landkreisen hingegen lagen die höchsten Zuwachsraten in Nordrhein-Westfalen (3,1 %) und in Hessen (3 %). Unterdurchschnittlich war die Zunahme der Wohnungen in Schleswig-Holstein (1,8 %), im Saarland (1,4 %) und in Rheinland-Pfalz (1,2 %).

Mit Hilfe der Zuwachsraten ist es zwar möglich, die Veränderungen des Wohnungsbestandes in einem bestimmten Zeitabschnitt aufzuzeichnen, sie allein vermitteln jedoch noch keine Vorstellung über die regionale Abstufung in der Wohnungsversorgung der Bevölkerung. Hierzu müßten auch noch ergänzende Daten, wie regional gegliederte Bevölkerungszahlen, Zahl und Größe der Haushalte usw., herangezogen werden. Für derartige Überlegungen stehen die erforderlichen Angaben z. Z. nicht zur Verfügung, weitergehende Analysen sind jedoch vorgesehen. *HPe.*

## Wohnungen nach Art, Alter und Ausstattung

### Ergebnis der Gebäude- und Wohnungszählung 1968

#### Vorbemerkung

Die ersten Darstellungen<sup>1)</sup> der Ergebnisse der Gebäude- und Wohnungszählung (GWz) 1968 vermittelten anhand der Daten ausgewählter Merkmale in der Gliederung nach Ländern und Gemeindegrößenklassen einen allgemeinen

<sup>1)</sup> Vgl.: „Gebäude, Wohnungen, Wohnparteien“ in WiSta 5/1970, S. 229 ff.; „Gebäude und Wohnungen nach Art, Alter und Ausstattung“ in WiSta 8/1970, S. 381 ff.

Überblick. In einem weiteren Aufsatz wurden die Ergebnisse über die Wohnungen bereits in einer tiefer gegliederten Merkmalskombination nach Besitzverhältnis, Belegung und öffentlicher Förderung untersucht<sup>2)</sup>. Im vorliegenden Beitrag wurden die Wohnungen nach den wichtigsten Qualitätsmerkmalen — wie Gebäudeart, Baualter, Ausstattung und Beheizung — dargestellt.

Insgesamt wurden durch die GWz 1968 rund 19,7 Mill. Wohnungen und 0,6 Mill. Wohngelegenheiten erfaßt. Den folgenden Überlegungen liegen 19 640 000 Wohnungen zugrunde. Nicht berücksichtigt werden hierbei die Wohngelegenheiten<sup>3)</sup> und weiterhin rund 17 000 Wohnungen in Wochenend- und Ferienhäusern mit 50 und mehr qm Wohnfläche, die nur zeitweilig bewohnt werden und somit nicht der unmittelbaren Wohnungsverorgung dienen.

#### Art und Alter der Wohnungen

Bei der Feststellung des Alters der Wohnungen wurde vom Baualter des Gebäudes auf das der darin befindlichen Wohnungen geschlossen. Bei diesem Verfahren wird dementsprechend das Alter jener Wohnungen, die durch Baumaßnahmen (Aufstockung, Anbau, Umbau, Erweiterung usw.) nach der Erstellung des Gebäudes entstanden sind, nicht berücksichtigt. Am Gesamtbestand gemessen, dürften sie aber nicht allzusehr ins Gewicht fallen. Ebenso werden in älteren Gebäuden diejenigen Wohnungen, die vom Hausbesitzer renoviert und mit moderneren sanitären Einrichtungen oder Heizungsanlagen ausgestattet wurden, dem Alter des betreffenden Gebäudes zugerechnet, da Ermittlungen über den Zeitpunkt von Renovierungen bisher nicht angestellt werden konnten. An der Größenordnung des Verhältnisses zwischen Alter des Gebäudes/der Wohnung und ihrer Ausstattung wird sich jedoch mit der Außerachtlassung dieser später vorgenommenen Verbesserungen oder Erweiterungen kaum etwas ändern.

Die Verteilung der Wohnungen (vgl. Tabelle 1) nach Gebäudearten und Baualtersgruppen läßt erkennen, daß sich die Struktur des Wohnungsbestandes entsprechend der gesamten volkswirtschaftlichen Entwicklung seit der Jahrhundertwende stark verändert hat. Erwartungsgemäß ist eine starke Verminderung der Zahl der Wohnungen in landwirtschaftlichen Wohngebäuden<sup>4)</sup>, sowohl absolut als auch relativ gesehen, festzustellen.

Unter den bis 1900 gebauten Wohnungen lagen rund 705 000 (17 %) in landwirtschaftlichen Wohngebäuden; ihr Anteil beträgt bei den zwischen 1901 und 1918 gebauten und bei den von 1919 bis 1948 erstellten Wohnungen jeweils rund 6 %; unter den Neubauwohnungen (1949 und später errichtet) haben sie mit rund 211 000 Einheiten dagegen nur einen Anteil von 2 %.

<sup>2)</sup> Vgl.: „Wohnungen nach Besitzverhältnis, Belegung und öffentlicher Förderung“ in WiSta 11/1970, S. 562 ff. — <sup>3)</sup> Zu den Wohngelegenheiten zählen alle Wohneinheiten ohne eigene Küche oder Kochnische sowie alle Kellerwohnungen und alle Wohnmöglichkeiten in Unterküften. — <sup>4)</sup> Landwirtschaftliche Wohngebäude sind Gebäude, von denen aus ein landwirtschaftlicher Betrieb geleitet wird. Außerdem müssen sich im Gebäude oder auf dem Grundstück landwirtschaftliche Betriebsräume wie Stall, Korn- oder Futterboden befinden.

Tabelle 1: Wohnungen nach Art und Baualter der Gebäude

Ergebnis der Gebäude- und Wohnungszählung am 25. Oktober 1968

| Gebäudeart                                   | Gebäude <sup>1)</sup> |      | Wohnungen <sup>2)</sup> |      | Davon in ... bis ... errichteten Gebäuden |      |           |      |           |      |                 |      |
|--|-----------------------|------|-------------------------|------|---|------|-----------|------|-----------|------|-----------------|------|
|  |                       |      |                         |      | bis 1900                                  |      | 1901—1918 |      | 1919—1948 |      | 1949 und später |      |
|  | 1 000                 | %    | 1 000                   | %    | 1 000                                     | %    | 1 000     | %    | 1 000     | %    | 1 000           | %    |
| Nichtlandwirtschaftliche Wohngebäude insges. | 7 747,9               | 85,4 | 17 860,6                | 90,9 | 3 238,8                                   | 78,7 | 1 947,9   | 90,5 | 3 080,0   | 92,3 | 9 593,9         | 95,6 |
| mit 1 Wohnung .....                          | 3 924,3               | 50,7 | 3 924,3                 | 22,0 | 872,6                                     | 26,9 | 252,2     | 12,9 | 765,0     | 24,8 | 2 034,4         | 21,2 |
| 2 Wohnungen ....                             | 2 134,5               | 27,5 | 4 269,0                 | 23,9 | 818,5                                     | 25,3 | 400,7     | 20,6 | 936,0     | 30,4 | 2 113,9         | 22,0 |
| 3 oder mehr Wohnungen                        | 1 689,2               | 21,8 | 9 667,3                 | 54,1 | 1 547,7                                   | 47,8 | 1 294,9   | 66,5 | 1 379,0   | 44,8 | 5 445,7         | 56,8 |
| Landwirtschaftliche Wohngebäude .....        | 1 040,4               | 11,5 | 1 237,2                 | 6,3  | 705,3                                     | 17,2 | 133,7     | 6,2  | 187,3     | 5,6  | 210,9           | 2,1  |
| Sonstige Gebäude .....                       | 285,8                 | 3,1  | 542,3                   | 2,8  | 169,4                                     | 4,1  | 70,4      | 3,3  | 71,4      | 2,1  | 231,1           | 2,3  |
| Insgesamt ....                               | 9 074,1               | 100  | 19 640,2                | 100  | 4 113,6                                   | 100  | 2 152,0   | 100  | 3 338,7   | 100  | 10 035,9        | 100  |

<sup>1)</sup> Ohne Wochenend- und Ferienhäuser. — <sup>2)</sup> Ohne solche in Wochenend- und Ferienhäusern.

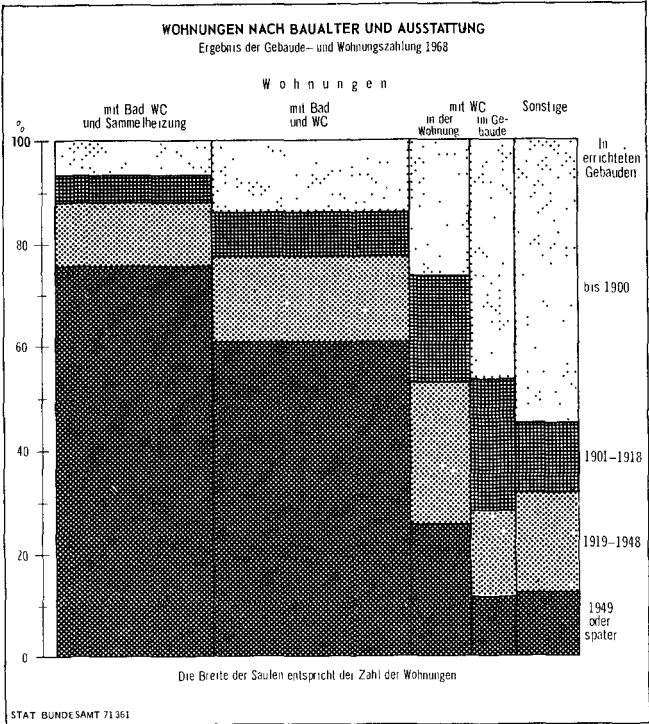
In den nicht oder nicht mehr überwiegend Wohnzwecken dienenden Gebäuden, den „sonstigen Gebäuden“, ist der Anteil der Neubauwohnungen (2 %) gegenüber denen zwischen 1901 und 1918 gebauten Wohnungen (3 %) und besonders denen, die bis 1900 entstanden sind (4 %), ebenfalls stark zurückgegangen, während die Gesamtzahl der Wohnungen in dieser Gebäudeart gegenüber früheren Jahren angestiegen ist und hier also im Durchschnitt mehr Wohnungen errichtet wurden als in den früheren Zeitabschnitten. Hierbei dürften allerdings auch jene Gebäude eine nicht unwesentliche Rolle spielen, die ursprünglich als Wohngebäude errichtet wurden, aber jetzt überwiegend als Geschäfts- oder Bürogebäude anderen Zwecken dienen und deshalb 1968 als sonstige Gebäude gezählt wurden.

Die bedeutendste Veränderung in der Altersstruktur des Wohnungsbestandes ist bei den in nichtlandwirtschaftlichen Wohngebäuden erfaßten Wohnungen zu verzeichnen.

Im Verhältnis zu den Wohnungen insgesamt haben nämlich die Anteile der Wohnungen in dieser Gebäudeart in allen Baualtersgruppen seit der Jahrhundertwende stark zugenommen. Unter den bis 1900 gebauten Wohnungen betrug er 79 %, bei den zwischen 1901 und 1918 errichteten Wohnungen 91 % und bei den von 1919 bis 1948 erstellten 92 %. Am stärksten waren jedoch die Wohnungen in nichtlandwirtschaftlichen Wohngebäuden mit 96 % bei den 1949 und später gebauten Wohnungen vertreten. Diese 9,6 Mill. Neubauwohnungen spielen in der Wohnungsversorgung eine besonders große Rolle, denn neben ihrem hohen Anteil an den gesamten Neubauwohnungen haben sie auch unter der Gesamtzahl an Wohnungen in nichtlandwirtschaftlichen Wohngebäuden ein Übergewicht (54 %) und stellen gleichzeitig fast die Hälfte (49 %) des bei dieser Statistik erfaßten Wohnungsbestandes dar.

Ausstattung mit sanitären Einrichtungen

Die Darstellung und Analyse der Qualität des Wohnungsbestandes und somit des erreichten Wohnstandards der Bevölkerung gehören zu den besonderen Aufgaben der Wohnungsstatistik. Für die Beurteilung der Wohnungsqualität ist insbesondere die Ausstattung der Wohnungen mit Bad, WC und Sammelheizung maßgebend. Durch



Kombination dieser Qualitätsmerkmale wurden folgende Ausstattungstypen gebildet:

- Mit Bad, WC, Sammelheizung,
- mit Bad, WC ohne Sammelheizung,
- ohne Bad mit WC in der Wohnung,
- ohne Bad mit WC im Gebäude,
- Sonstige.

In der Gruppe „Sonstige“ sind alle Wohnungen zusammengefaßt, die entweder ein WC außerhalb des Gebäudes oder eine Toilette ohne Wasserspülung hatten, unabhängig davon, ob Bad oder Sammelheizung vorhanden waren. Das Ausstattungsmerkmal „Sammelheizung“ wird lediglich bei den Wohnungen mit Bad und WC berücksichtigt. Eine Sammelheizung kann zwar auch bei den übrigen Typen

Tabelle 2: Wohnungen nach Ausstattung und Besitzverhältnis  
Ergebnis der Gebäude- und Wohnungszählung am 25. Oktober 1968

| In ... errichteten Gebäuden                    | Wohnungen <sup>1)</sup> |      | Davon waren ausgestattet      |      |         |      |                  |      |         |      |          |      |
|--|-------------------------|------|-------------------------------|------|---------|------|------------------|------|---------|------|----------|------|
|  |                         |      | mit Bad, WC und Sammelheizung |      |         |      | ohne Bad, mit WC |      |         |      | Sonstige |      |
|  | 1 000                   | %    | 1 000                         | %    | 1 000   | %    | 1 000            | %    | 1 000   | %    | 1 000    | %    |
| Wohnungen insgesamt                            |                         |      |                               |      |         |      |                  |      |         |      |          |      |
| bis 1900 .....                                 | 4 113,6                 | 20,9 | 386,3                         | 9,4  | 1 028,7 | 25,0 | 602,1            | 14,6 | 786,1   | 19,1 | 1 310,4  | 31,9 |
| 1901—1918 .....                                | 2 152,0                 | 11,0 | 310,9                         | 14,5 | 626,4   | 29,1 | 468,0            | 21,7 | 425,4   | 19,8 | 321,3    | 14,9 |
| 1919—1948 .....                                | 3 338,7                 | 17,0 | 725,7                         | 21,7 | 1 256,1 | 37,6 | 622,5            | 18,7 | 279,8   | 8,4  | 454,7    | 13,6 |
| 1949 oder später .....                         | 10 035,9                | 51,1 | 4 434,4                       | 44,2 | 4 520,2 | 45,0 | 586,9            | 5,9  | 194,9   | 1,9  | 299,6    | 3,0  |
| Insgesamt .....                                | 19 640,2                | 100  | 5 857,4                       | 29,8 | 7 431,3 | 37,8 | 2 279,5          | 11,6 | 1 686,2 | 8,6  | 2 386,0  | 12,2 |
| Wohnungen in landwirtschaftlichen Wohngebäuden |                         |      |                               |      |         |      |                  |      |         |      |          |      |
| bis 1900 .....                                 | 705,3                   | 57,0 | 64,7                          | 9,2  | 167,8   | 23,8 | 54,6             | 7,7  | 29,5    | 4,2  | 388,7    | 55,1 |
| 1901—1918 .....                                | 133,7                   | 10,8 | 18,5                          | 13,8 | 34,2    | 25,6 | 10,8             | 8,0  | 7,5     | 5,6  | 62,8     | 47,0 |
| 1919—1948 .....                                | 187,3                   | 15,1 | 25,5                          | 13,6 | 48,6    | 26,0 | 16,2             | 8,6  | 9,2     | 4,9  | 87,8     | 46,9 |
| 1949 oder später .....                         | 210,9                   | 17,1 | 67,0                          | 31,8 | 74,9    | 35,5 | 14,9             | 7,1  | 6,1     | 2,9  | 47,9     | 22,7 |
| Zusammen .....                                 | 1 237,2                 | 100  | 175,7                         | 14,2 | 325,5   | 26,3 | 96,5             | 7,8  | 52,4    | 4,2  | 587,2    | 47,5 |
| Vom Eigentümer bewohnte Wohnungen              |                         |      |                               |      |         |      |                  |      |         |      |          |      |
| bis 1900 .....                                 | 1 781,3                 | 25,4 | 222,5                         | 12,5 | 547,8   | 30,8 | 176,4            | 9,9  | 91,5    | 5,1  | 743,1    | 41,7 |
| 1901—1918 .....                                | 576,1                   | 8,2  | 125,2                         | 21,7 | 188,9   | 32,8 | 64,1             | 11,1 | 45,4    | 7,9  | 152,6    | 26,5 |
| 1919—1948 .....                                | 1 295,0                 | 18,4 | 342,8                         | 26,5 | 453,3   | 35,0 | 170,0            | 13,1 | 62,1    | 4,8  | 266,9    | 20,6 |
| 1949 oder später .....                         | 3 376,7                 | 48,0 | 1 732,5                       | 51,3 | 1 292,7 | 38,3 | 139,2            | 4,1  | 29,6    | 0,9  | 182,7    | 5,4  |
| Zusammen .....                                 | 7 029,1                 | 100  | 2 423,1                       | 34,5 | 2 482,7 | 35,3 | 549,5            | 7,8  | 228,6   | 3,3  | 1 345,2  | 19,1 |
| Bewohnte Mietwohnungen                         |                         |      |                               |      |         |      |                  |      |         |      |          |      |
| bis 1900 .....                                 | 2 227,1                 | 18,1 | 155,5                         | 7,0  | 461,2   | 20,7 | 409,6            | 18,4 | 673,6   | 30,2 | 527,2    | 23,7 |
| 1901—1918 .....                                | 1 532,3                 | 12,5 | 178,6                         | 11,7 | 426,8   | 27,8 | 395,2            | 25,8 | 370,5   | 24,2 | 161,2    | 10,5 |
| 1919—1948 .....                                | 1 999,0                 | 16,3 | 373,2                         | 18,7 | 788,9   | 39,5 | 444,1            | 22,2 | 212,8   | 10,6 | 180,1    | 9,0  |
| 1949 oder später .....                         | 6 509,4                 | 53,1 | 2 616,6                       | 40,2 | 3 182,4 | 48,9 | 437,9            | 6,7  | 160,6   | 2,5  | 111,9    | 1,7  |
| Zusammen .....                                 | 12 267,9                | 100  | 3 323,9                       | 27,1 | 4 859,4 | 39,6 | 1 686,8          | 13,7 | 1 417,4 | 11,6 | 980,4    | 8,0  |

<sup>1)</sup> Ohne solche in Wochenend- und Ferienhäusern.

(Wohnungen ohne Bad) vorhanden sein, (das war bei rund 504 000 Einheiten der Fall) blieb aber bei diesen unberücksichtigt.

Die Gliederung der Wohnungen nach Ausstattungstypen in Verbindung mit dem Baualter und der Gebäudeart sowie dem Eigentumsverhältnis zeigt ein sehr differenziertes Bild (vgl. Tabelle 2). Gut jede fünfte Wohnung (21 %) wurde noch im vergangenen Jahrhundert — bis 1900 — gebaut; 11 % stammen aus den Jahren 1901 bis 1918 und 17 % entstanden zwischen 1919 und 1948, während über die Hälfte (51 %) des Wohnungsbestandes 1949 und später errichtete Neubauwohnungen waren.

30 % aller Wohnungen gehörten zu dem besten Ausstattungstyp (mit Bad, WC und Sammelheizung) und weitere 38 % besaßen Bad und WC; kein Bad, aber WC in der Wohnung hatten 12 % und bei 9 % lag das WC außerhalb der Wohnung im Gebäude, während bei 12 % der Wohnungen das WC fehlte oder außerhalb des Gebäudes lag. Ein Vergleich der Zahlen über die Ausstattungsmerkmale nach Baualtersgruppen läßt ein starkes Qualitätsgefälle zwischen Alt- und Neubauwohnungen erkennen; der Anteil der Wohnungen mit besserer Ausstattung nimmt — wie zu erwarten — bei den neueren kontinuierlich zu. Bei 89 % der 1949 und später errichteten Neubauwohnungen war Bad und WC vorhanden und bei 44 % von ihnen auch eine Sammelheizung. Von den übrigen besaßen 6 % ein WC in der Wohnung, während es bei 2 % außerhalb der Wohnung im Gebäude lag. 3 % der Wohnungen hatten das WC außerhalb des Gebäudes oder verfügten über eine Toilette ohne Wasserspülung („Sonstige“).

Demgegenüber waren von den bis 1900 gebauten Wohnungen nur rund 9 % mit Bad, WC und Sammelheizung, 25 % mit Bad und WC, jedoch ohne Sammelheizung ausgestattet, und 15 % hatten ein WC in der Wohnung. Bei mehr als der Hälfte (51 %) der Wohnungen dieser Baualtersklasse lag das WC außerhalb der Wohnung — bei 19 % war es im Gebäude und 32 % hatten eine Toilette ohne Wasserspülung oder ein WC, das außerhalb des Gebäudes lag.

Im Vergleich zu den bis 1900 gebauten Wohnungen ist bei den 1901 und später errichteten Einheiten eine bemerkenswerte Zunahme der Wohnungen mit guter Ausstattung zu verzeichnen. Von den zwischen 1901 und 1918 errichteten Wohnungen hatten 44 % Bad und WC, davon 15 % auch Sammelheizung. Dagegen verfügten 22 % über ein WC in der Wohnung, gegenüber nur 15 % bei der ältesten Baualtersgruppe. Bei den Wohnungen mit der geringsten Ausstattung nahm der Anteil der von 1901 bis 1918 errichteten Einheiten gegenüber den älteren um über die Hälfte (von 32 auf 15 %) ab.

Unter den 1919 bis 1948 entstandenen Wohnungen waren schon rund 59 % mit Bad und WC ausgestattet; 22 % davon hatten auch Sammelheizung. Kein Bad, aber WC in der Wohnung, hatten 19 % und bei weiteren 8 % lag das WC außerhalb der Wohnung im Gebäude, während 14 % dem Ausstattungstyp nach bei den „Sonstigen“ einzuordnen waren. Die Qualität ihrer Ausstattung lag somit doch bedeutend unter dem Niveau der nach 1948 errichteten Neubauwohnungen.

Gemessen an den Qualitätsabstufungen der Wohnungen insgesamt hatten die Wohnungen in landwirtschaftlichen Wohngebäuden — die 6,3 % des hier nachgewiesenen Wohnungsbestandes ausmachen, aber aufgrund der besonderen Bedeutung der Landwirtschaft getrennt nachgewiesen werden — eine bedeutend geringere Ausstattung. Die Ausstattung der Wohnungen mit sanitären Anlagen in landwirtschaftlichen Wohngebäuden weist regionale Besonderheiten auf und hängt auch von den wirtschaftlichen Verhältnissen ihrer Bewohner sowie von deren vielfach noch konservativen Wohngepflogenheiten ab. Im Durchschnitt besaßen von den Wohnungen in landwirtschaftlichen Wohngebäuden etwa 40 % Bad und WC, davon 14 % auch Sammelheizung; bei weiteren 12 % lag das WC in der Wohnung (8 %) bzw. im Gebäude (4 %) und 48 % verfügten über eine Toilette ohne

Wasserspülung oder über ein WC, das außerhalb des Gebäudes lag.

Vergleicht man die Zahlen nach dem Baualter, so kann bei den Wohnungen in landwirtschaftlichen Wohngebäuden gegenüber den Wohnungen insgesamt eine Überalterung des Bestandes festgestellt werden, was unter anderem durch die im Vergleich zu den städtischen Wohngebäuden wesentlich geringeren Kriegszerstörungen bedingt sein dürfte. Über die Hälfte (57 %) dieser Wohnungen wurde bis 1900 gebaut — während es bei den Wohnungen insgesamt nur 21 % waren — und weitere 26 % wurden zwischen 1901 und 1948 gebaut. Als Neubauwohnungen (1949 und später errichtet) konnte nur jede sechste (17 %) eingestuft werden; dagegen waren es bei den Wohnungen insgesamt 51 %.

Die Wohnungen in landwirtschaftlichen Wohngebäuden mit Bad und WC, die bis 1900 errichtet wurden, hatten im Vergleich zu den Wohnungen insgesamt einen fast gleichgroßen und auch die zwischen 1901 und 1918 gebauten einen nur unwesentlich (1 bzw. 3 %) niedrigeren Anteil; bei den nach 1919 erbauten lag er jedoch schon um 8 bzw. 12 % darunter.

Einen dem Bundesdurchschnitt (Wohnungen insgesamt) gegenüber bedeutend geringeren Anteil wiesen die bis 1948 errichteten Wohnungen in landwirtschaftlichen Wohngebäuden ohne Bad, aber mit WC auf. Noch kleiner war er in den Fällen, in denen das WC außerhalb der Wohnung im Gebäude lag. Dagegen hatten die Neubauwohnungen dieser Ausstattungsstufe in landwirtschaftlichen Wohngebäuden einen um rund 1 % höheren Anteil. Entsprechend waren die „sonstigen“ Wohnungen, d. h. diejenigen Einheiten, bei denen ein WC nur außerhalb des Gebäudes oder eine Toilette ohne Wasserspülung zur Verfügung stand, in landwirtschaftlichen Wohngebäuden sehr stark vertreten. Sie kamen nicht nur bei den bis 1900 erbauten Wohnungen auf 55 %, sondern waren mit 47 % auch bei den zwischen 1901 und 1918 erbauten stärker vertreten und hatten ebenfalls bei den 1949 und später errichteten Neubauwohnungen noch ein großes Gewicht (23 %).

Eine Betrachtung der Ausstattung nach dem Besitzverhältnis der Wohnungsinhaber ergibt, daß bei dem besten (Bad, WC, Sammelheizung) und bei dem schlechtesten Ausstattungstyp (ohne WC oder WC außerhalb des Gebäudes) die vom Eigentümer bewohnten Wohnungen gegenüber den bewohnten Mietwohnungen stärker vertreten waren, während bei den übrigen Ausstattungstypen die vermieteten Wohnungen den höheren Anteil hatten.

In den einzelnen Baualtersgruppen lag der Anteil der Wohnungen mit der besten Ausstattung bei den vom Eigentümer bewohnten gegenüber den vermieteten Wohnungen um 6 % (bei den bis 1900 gebauten) bis 11 % (bei den Neubauwohnungen) höher. Desgleichen waren die Eigentümerwohnungen mit Bad, WC, aber ohne Sammelheizung, bei den bis 1900 gebauten (um 10 %) und den von 1901 bis 1918 errichteten (um 5 %) stärker vertreten; dagegen lag ihr Anteil bei den zwischen 1919 und 1948 entstandenen und bei den neuerrichteten Wohnungen dieses Typs um 5 bzw. 11 % niedriger. Umgekehrt waren die Verhältnisse bei den Wohnungen ohne Bad mit WC. Hier hatten die vermieteten Wohnungen in allen Baualtersgruppen bedeutend höhere Anteile, die gegenüber den Eigentümerwohnungen um etwa das Zweifache bis Zweieinhalbfache höher lagen. Bei den Wohnungen ohne Bad mit WC im Gebäude war die Abweichung noch größer. Unter den Neubauwohnungen mit dieser Ausstattung waren die Eigentümerwohnungen mit 1 % vertreten, während es bei den vermieteten fast 3 % waren. Bei den bis 1900 gebauten Wohnungen betrug der Anteil der Eigentümerwohnungen 5 % und bei den bewohnten Mietwohnungen 30 %. Demgegenüber waren die Wohnungen ohne WC oder mit WC außerhalb des Gebäudes („Sonstige“), bei den vom Eigentümer bewohnten Wohnungen fast in allen Baualtersgruppen mehr als doppelt so stark vertreten. So betrug der Anteil der bewohnten Mietwohnungen bei den 1949 oder später erstellten nur rund 2 % und bei den bis 1900 gebauten lediglich 24 %, während er sich bei den vom

Eigentümer bewohnten Wohnungen des entsprechenden Baualters auf 5 bzw. 42 % belief.

Unter dem gesamten Wohnungsbestand haben die öffentlich geförderten Wohnungen aufgrund des großen Interesses, das den mit Einsatz von öffentlichen Mitteln errichteten Wohnungen entgegengebracht wird, einen besonderen Status. Im folgenden sollen daher die Qualitätsmerkmale dieser Wohnungen gesondert besprochen werden.

Bei der Gebäude- und Wohnungszählung 1968 galt eine Wohnung als „öffentlich gefördert“, wenn sie nach der Währungsreform (20. Juli 1948 — im Saarland nach der Währungsumstellung 20. November 1947) fertiggestellt worden war und wenn dafür im Rahmen des sozialen Wohnungsbaus öffentliche Mittel bewilligt worden waren. Bei den öffentlichen Mitteln kann es sich um ein öffentliches Baudarlehen (meist Landesbaudarlehen oder staatliches Baudarlehen genannt), aber auch um Annuitätshilfe (Zins- und Tilgungshilfe) oder Aufwendungs-(Zins-)zuschüsse handeln. Die als Eigenkapitalersatz dienenden Aufbaudarlehen nach dem Lastenausgleichsgesetz gelten nicht als öffentliche Mittel. Auch wenn die öffentlichen Mittel nach dem 31. August 1965 freiwillig vorzeitig zurückgezahlt (abgelöst) worden sind, galt die Wohnung noch als öffentlich gefördert. Die getroffenen Feststellungen beziehen sich auf Wohnungen, die durch Neubau, durch Wiederaufbau zerstörter oder Wiederherstellung beschädigter Gebäude, in denen diese Wohnungen liegen, oder durch Ausbau oder Erweiterung bestehender Gebäude geschaffen wurden und nach dem 20. Juli 1948 bezugsfertig geworden sind.

Hinsichtlich ihrer Größe, Ausstattung und Miete sind die öffentlich geförderten Wohnungen gesetzlichen Normen unterworfen. Bei der Erörterung der Wohnungsqualität ist daher das Verhältnis der Ausstattungstypen untereinander von besonderer Bedeutung. Durch das große Gewicht (26 %), mit dem der soziale Wohnungsbau innerhalb des gesamten Wohnungsbestandes und ganz besonders unter den Neubauwohnungen (49 %) vertreten ist, war der Bau dieser Wohnungen aufgrund der bestehenden gesetzlichen Bestimmungen hinsichtlich der Ausstattung von gewissem Einfluß auf den übrigen Wohnungsbau. Die gesetzlichen Mindestanforderungen für die öffentlich geförderten Wohnungen können praktisch zugleich auch für alle Neubauwohnungen — insbesondere für Mietwohnungen, die für den freien Wohnungsmarkt errichtet wurden — als maßgebend angesehen werden.

Entsprechend den Bestimmungen der Wohnungsbaugesetze stand bis 1956 mit Rücksicht auf die herrschende Wohnungsnot auch beim sozialen Wohnungsbau das Quantitätsprinzip im Vordergrund, während seit 1956 gemäß den Vorschriften des Zweiten Wohnungsbaugesetzes und der allgemeinen wirtschaftlichen Entwicklung qualitativ besser ausgestattete Wohnungen gebaut werden.

Insgesamt gab es im Herbst 1968 rund 5 074 000 öffentlich geförderte Wohnungen, von denen 4 922 000 in Gebäuden liegen, die 1949 oder später errichtet wurden (vgl. Tabelle 3). Demnach war von allen in der Bundesrepublik erfaßten Wohnungen gut jede vierte und von den in 1949 oder später errichteten Gebäuden liegenden Neubauwohnungen sogar knapp die Hälfte im Rahmen des sozialen Wohnungsbaus entstanden. Nur 3 % der geförderten Wohnungen lagen in Gebäuden, die bis 1948 errichtet wurden und können wegen ihres geringen Gewichtes im Verhältnis zu den 1949 und später errichteten bei den folgenden Erörterungen unberücksichtigt bleiben.

Im allgemeinen kann die Ausstattung der öffentlich geförderten Wohnungen als verhältnismäßig gut bezeichnet werden; es verfügten nämlich 90 % über Bad und WC. Bei den übrigen fehlte dagegen eine derartige im Zweiten Wohnungsbaugesetz vorgeschriebene sanitäre Ausstattung. 6 % davon besaßen zwar kein Bad, hatten jedoch ein eigenes WC; bei fast 2 % lag das WC außerhalb der Wohnung im Gebäude und knapp 2 % wurden zu den „Sonstigen“ gezählt.

Tabelle 3: Öffentlich geförderte Wohnungen nach Ausstattung und Besitzverhältnis

Ergebnis der Gebäude- und Wohnungszählung am 25. Oktober 1968

| Ausstattung                              | Öffentlich geförderte Wohnungen |   |             | Darunter in 1949 und später errichteten Gebäuden |   |             |
|--|---------------------------------|---|-------------|--|---|-------------|
|  | insgesamt                       | Anteil an Wohnungen <sup>1)</sup> insgesamt |             | zusammen   | Anteil an Neubauwohnungen <sup>1)</sup> insgesamt |             |
|  | 1 000                           | %   |             | 1 000  | %   |             |
| <b>Wohnungen insgesamt</b>               |                                 |   |             |  |   |             |
| Mit Bad, WC, Sammelheizung .....         | 1 804,5                         | 35,6  | 30,8        | 1 779,8  | 36,2  | 40,1        |
| Mit Bad, WC, ohne Sammelheizung .....    | 2 781,6                         | 54,8  | 37,4        | 2 712,3  | 55,1  | 60,0        |
| Ohne Bad, mit WC in der Wohnung .....    | 313,4                           | 6,2   | 13,7        | 286,6  | 5,8   | 48,8        |
| Ohne Bad, mit WC im Gebäude .....        | 81,0                            | 1,6   | 4,8         | 67,7   | 1,4   | 34,8        |
| Sonstige .....                           | 93,8                            | 1,8   | 3,9         | 76,1   | 1,5   | 25,4        |
| <b>Insgesamt ....</b>                    | <b>5 074,4</b>                  | <b>100</b>                                  | <b>25,8</b> | <b>4 922,5</b>                                   | <b>100</b>  | <b>49,0</b> |
| <b>Vom Eigentümer bewohnte Wohnungen</b> |                                 |   |             |  |   |             |
| Mit Bad, WC, Sammelheizung .....         | 633,7                           | 48,4  | 26,2        | 622,7  | 49,4  | 35,9        |
| Mit Bad, WC, ohne Sammelheizung .....    | 554,9                           | 42,4  | 22,3        | 534,8  | 42,5  | 41,4        |
| Ohne Bad, mit WC in der Wohnung .....    | 54,6                            | 4,2   | 9,9         | 49,6   | 3,9   | 35,6        |
| Ohne Bad, mit WC im Gebäude .....        | 11,6                            | 0,9   | 5,1         | 9,7  | 0,8   | 32,7        |
| Sonstige .....                           | 53,5                            | 4,1   | 4,0         | 43,2   | 3,4   | 23,7        |
| <b>Zusammen ....</b>                     | <b>1 308,2</b>                  | <b>100</b>                                  | <b>18,6</b> | <b>1 260,1</b>                                   | <b>100</b>  | <b>37,3</b> |
| <b>Bewohnte Mietwohnungen</b>            |                                 |   |             |  |   |             |
| Mit Bad, WC, Sammelheizung .....         | 1 157,2                         | 31,0  | 34,8        | 1 143,7  | 31,5  | 43,7        |
| Mit Bad, WC, ohne Sammelheizung .....    | 2 211,3                         | 59,3  | 45,5        | 2 162,7  | 59,6  | 68,0        |
| Ohne Bad, mit WC in der Wohnung .....    | 255,3                           | 6,8   | 15,1        | 233,9  | 6,4   | 53,4        |
| Ohne Bad, mit WC im Gebäude .....        | 68,0                            | 1,8   | 4,8         | 56,8   | 1,6   | 35,4        |
| Sonstige .....                           | 39,2                            | 1,1   | 4,0         | 32,0   | 0,9   | 28,6        |
| <b>Zusammen ....</b>                     | <b>3 730,9</b>                  | <b>100</b>                                  | <b>30,4</b> | <b>3 629,0</b>                                   | <b>100</b>  | <b>55,7</b> |

<sup>1)</sup> Ohne solche in Wochenend- und Ferienhäusern.

Unter Berücksichtigung der bestehenden gesetzlichen Bestimmungen darf angenommen werden, daß diese Wohnungen mit minderer Ausstattung — zumindest zum größten Teil — bis 1956, also vor dem Inkrafttreten des Zweiten Wohnungsbaugesetzes, errichtet wurden. Nachprüfungen, die aber keinen repräsentativen Charakter beanspruchen, haben jedoch ergeben, daß sich auch unter den nach 1956 errichteten öffentlich geförderten Wohnungen solche befinden, die kein Bad besitzen. In den meisten Fällen ist hierfür zwar ein bauplanmäßig dafür vorgesehener Raum vorhanden, ein vollwertiges Bad wurde jedoch wegen Kostenersparnis oder anderer Gründe nicht eingerichtet. Außerdem können unter den als öffentlich gefördert nachgewiesenen Wohnungen auch nichtöffentlich geförderte Wohnungen angetroffen werden, und zwar dann, wenn zunächst alle Wohnungen in einem Gebäude öffentlich gefördert waren, nachträglich — z. B. durch Ausbau des Dachbodens — zusätzlich Wohnungen geschaffen und diese bei der Zählung irrtümlicherweise ebenfalls als öffentlich gefördert angegeben wurden.

Eine Betrachtung der Ausstattungsverhältnisse der öffentlich geförderten Wohnungen nach der wohnrechtlichen Stellung der Bewohner ergibt, daß der Anteil der Wohnungen sowohl mit der besten, als auch mit der schlechtesten Ausstattung bei den Eigentümerwohnungen gegenüber den Mietwohnungen merklich höher lag. Von Eigentümern bewohnte Wohnungen hatten ungefähr zur Hälfte (49 %) Bad, WC und Sammelheizung, während von den bewohnten Mietwohnungen nur ein knappes Drittel (32 %) über eine gleichwertige Ausstattung verfügte. Dagegen lag der Anteil der bewohnten Wohnungen mit WC außerhalb des Gebäudes bzw. mit Toilette ohne Wasserspülung bei den vom Eigentümer bewohnten Ein-

heiten dreimal so hoch (3 %) als bei den vermieteten (1 %). Unter den Ausstattungstypen mittlerer Qualität waren dagegen die Mietwohnungen stärker vertreten. So verfügten über Bad und WC, ohne Sammelheizung, 60 % der bewohnten Mietwohnungen und 43 % der vom Eigentümer bewohnten Wohnungen. Der Anteil der Wohnungen ohne Bad, aber mit WC in der Wohnung, betrug bei den bewohnten Mietwohnungen 6 % und bei den Eigentümerwohnungen 4 %; während das WC bei knapp 2 % der Mietwohnungen und bei 1 % der Eigentümerwohnungen außerhalb der Wohnung, aber im Gebäude lag.

### Beheizung

Zur Beurteilung der Wohnungsqualität und des Wohnstandards gibt neben der Ausstattung mit sanitären Anlagen auch die Art der Beheizung der Wohnungen wichtige Anhaltspunkte. Die Angaben über die Heizungsart der Wohnungen werden hierbei in zwei Hauptgruppen zusammengefaßt: Sammelheizung: (Fern-, Zentral-, Etagenheizung) und Einzel- oder Mehrraumofenheizung. Die Wohnungen mit Ofenheizung werden wegen ihres besonderen Anteils noch weiter nach dem überwiegend verwendeten Heizmaterial (Öl, Gas, Strom bzw. Kohle, Holz, Torf) unterschieden.

Aus der Gliederung der Wohnungen nach der Heizungsart (vgl. Tabelle 4) geht hervor, daß im Herbst 1968 knapp ein Drittel (32 %) des gesamten Wohnungsbestandes durch Sammelheizung beheizt wurde. Gut zwei Drittel (68 %) der Wohnungen hatten Ofenheizung; bei 21 % wurde mit Öl, Gas oder Strom geheizt, während bei 47 % der Wohnungen Kohle, Holz oder Torf zum Heizen verwendet wurde.

Von diesen Durchschnittsergebnissen weichen die Angaben über die Art der Beheizung in den einzelnen Baualtersgruppen sehr stark ab. Wie zu erwarten, haben an den Wohnungen mit zeitgemäßerer Beheizung die älteren einen geringeren und die jüngeren einen höheren Anteil. Über Sammelheizung verfügten bei den bis 1900 erbauten Wohnungen 12 % und bei den zwischen 1901 und 1918 errichteten 18 %; unter den 1919 bis 1948 entstandenen waren es schon gut jede vierte (26 %), während die 1949 und später bezugsfertig gewordenen Wohnungen zu 46 % eine Sammelheizung besaßen. Noch bedeutend größere Unterschiede

bestanden zwischen Alt- und Neubauwohnungen, die durch Fernheizung ihre Wärmeenergie empfangen. Der Anteil der fernbeheizten Wohnungen betrug bei den bis 1900 errichteten Wohnungen nur 0,3 %; bei den von 1901 bis 1948 entstandenen lag er bei 1 % und stieg bei den 1949 und später gebauten über 5 % hinaus an.

Die Anteile der Wohnungen mit Einzel- oder Mehrraumöfen, die mit den bequemeren Energiearten (Öl, Gas, Strom) beheizt wurden (dazu zählt etwa jede fünfte Wohnung), wichen in den einzelnen Baualtersgruppen nicht wesentlich voneinander ab. Bei den mit Kohle, Holz oder auch mit Torf beheizten Einzel- oder Mehrraumöfen gab es dagegen weit größere Abweichungen. Diese herkömmlichen Energiearten wurden in jeder dritten (34 %) Neubauwohnung und in zwei von drei (66 %) der bis 1900 gebauten Wohnungen verwendet. Bei den zwischen 1901 und 1918 gebauten waren es 61 % und bei den 1919 bis 1948 errichteten 52 %.

Zu einem noch differenzierteren Ergebnis führt der Vergleich der Zahlen über die Art der Beheizung der Wohnungen in landwirtschaftlichen Wohngebäuden. Wie zu erwarten, sind Wohnungen in landwirtschaftlichen Wohngebäuden gegenüber dem Gesamtbestand auch hinsichtlich ihrer Beheizung weniger komfortabel ausgestattet. Dies ist ebenso vom ländlichen Charakter und dem Standort der Gebäude bzw. vom Festhalten der Bevölkerung am Althergebrachten abhängig, wie auch durch die Überalterung des Wohnungsbestandes bedingt (83 % Altbauwohnungen). Der Anteil der sammelbeheizten Wohnungen betrug im Schnitt 18 %. Bei den bis 1900 gebauten Wohnungen lag dieser mit 12 % in gleicher Höhe wie bei den Wohnungen insgesamt und bei den von 1901 bis 1918 errichteten sogar um 1 % höher (19 %). Demgegenüber hatten die zwischen 1918 und 1948 entstandenen Wohnungen in landwirtschaftlichen Wohngebäuden einen Anteil von ebenfalls 19 % und die 1949 oder später fertiggestellten einen von 36 %. Er lag somit um 7 bzw. 10 % niedriger als beim Gesamtbestand gleichen Baualters. Der weit überwiegende Teil der Wohnungen in landwirtschaftlichen Wohngebäuden hatte 1968 Einzel- oder Mehrraumofenheizung (82 %). In 67 % der Einheiten mit Ofenheizung wurde mit Kohle, Holz oder Torf und in 15 % mit Öl, Gas oder Strom geheizt. Während die Anteile der ofenbe-

Tabelle 4: Wohnungen nach Baualter, Beheizung und Besitzverhältnis

Ergebnis der Gebäude- und Wohnungszählung am 25. Oktober 1968

| In ... errichteten Gebäuden                           | Wohnungen <sup>1)</sup> |      | Davon mit     |      |       |      |                   |      |                                  |      |                        |      |
|---|-------------------------|------|---------------|------|-------|------|-------------------|------|----------------------------------|------|------------------------|------|
|   |                         |      | Sammelheizung |      |       |      |                   |      | Einzel-, Mehrraumofenheizung mit |      |                        |      |
|   |                         |      | Zusammen      |      | Fern- |      | Zentral-, Etagen- |      | Öl, Gas, Strom                   |      | Kohle, Holz, Torf usw. |      |
|   | 1 000                   | %    | 1 000         | %    | 1 000 | %    | 1 000             | %    | 1 000                            | %    | 1 000                  | %    |
| <b>Wohnungen insgesamt</b>                            |                         |      |               |      |       |      |                   |      |                                  |      |                        |      |
| bis 1900 .....  | 4 113,6                 | 20,9 | 507,8         | 12,3 | 12,1  | 2,4  | 495,6             | 97,6 | 878,1                            | 21,4 | 2 727,7                | 66,3 |
| 1901—1918 .....                                       | 2 152,0                 | 11,0 | 395,5         | 18,4 | 16,8  | 4,2  | 378,7             | 95,8 | 438,1                            | 20,3 | 1 318,4                | 61,3 |
| 1919—1948 .....                                       | 3 338,7                 | 17,0 | 865,7         | 25,9 | 37,2  | 4,3  | 828,5             | 95,7 | 744,1                            | 22,3 | 1 728,9                | 51,8 |
| 1949 oder später .....                                | 10 035,9                | 51,1 | 4 592,8       | 45,8 | 539,5 | 11,7 | 4 053,3           | 88,3 | 2 062,5                          | 20,5 | 3 380,6                | 33,7 |
| Insgesamt ....  | 19 640,2                | 100  | 6 361,8       | 32,4 | 605,6 | 9,5  | 5 756,2           | 90,5 | 4 122,9                          | 21,0 | 9 155,6                | 46,6 |
| <b>Wohnungen in landwirtschaftlichen Wohngebäuden</b> |                         |      |               |      |       |      |                   |      |                                  |      |                        |      |
| bis 1900 .....  | 705,3                   | 57,0 | 87,0          | 12,3 | 0,3   | 0,4  | 86,7              | 99,6 | 96,4                             | 13,7 | 521,9                  | 74,0 |
| 1901—1918 .....                                       | 133,7                   | 10,8 | 25,2          | 18,8 | 0,1   | 0,4  | 25,1              | 99,6 | 21,4                             | 16,0 | 87,1                   | 65,2 |
| 1919—1948 .....                                       | 187,3                   | 15,1 | 35,1          | 18,7 | 0,1   | 0,3  | 34,9              | 99,7 | 29,5                             | 15,8 | 122,7                  | 65,5 |
| 1949 oder später .....                                | 210,9                   | 17,1 | 75,1          | 35,7 | 0,4   | 0,5  | 74,8              | 99,5 | 34,4                             | 16,3 | 101,3                  | 48,0 |
| Zusammen ....   | 1 237,2                 | 100  | 222,4         | 18,0 | 0,9   | 0,4  | 221,5             | 99,6 | 181,8                            | 14,7 | 833,0                  | 67,3 |
| <b>Vom Eigentümer bewohnte Wohnungen</b>              |                         |      |               |      |       |      |                   |      |                                  |      |                        |      |
| bis 1900 .....  | 1 781,3                 | 25,4 | 278,1         | 15,6 | 2,3   | 0,8  | 275,8             | 99,2 | 374,3                            | 21,0 | 1 128,8                | 63,4 |
| 1901—1918 .....                                       | 576,1                   | 8,2  | 155,4         | 27,0 | 1,4   | 0,9  | 154,0             | 99,1 | 139,0                            | 24,1 | 281,7                  | 48,9 |
| 1919—1948 .....                                       | 1 295,0                 | 18,4 | 403,5         | 31,2 | 2,6   | 0,6  | 400,9             | 99,4 | 311,3                            | 24,0 | 580,3                  | 44,8 |
| 1949 oder später .....                                | 3 376,7                 | 48,0 | 1 781,3       | 52,7 | 61,1  | 3,4  | 1 720,1           | 96,6 | 712,3                            | 21,1 | 883,2                  | 26,2 |
| Zusammen ....   | 7 029,1                 | 100  | 2 618,4       | 37,2 | 67,5  | 2,6  | 2 550,9           | 97,4 | 1 536,9                          | 21,9 | 2 873,9                | 40,9 |
| <b>Bewohnte Mietwohnungen</b>                         |                         |      |               |      |       |      |                   |      |                                  |      |                        |      |
| bis 1900 .....  | 2 227,1                 | 18,1 | 218,8         | 9,8  | 9,5   | 4,3  | 209,3             | 95,7 | 487,6                            | 21,9 | 1 520,7                | 68,3 |
| 1901—1918 .....                                       | 1 532,3                 | 12,5 | 231,2         | 15,1 | 15,0  | 6,5  | 216,3             | 93,5 | 291,9                            | 19,0 | 1 009,2                | 65,9 |
| 1919—1948 .....                                       | 1 999,0                 | 16,3 | 450,5         | 22,5 | 34,2  | 7,6  | 416,3             | 92,4 | 424,2                            | 21,2 | 1 124,3                | 56,3 |
| 1949 oder später .....                                | 6 509,4                 | 53,1 | 2 722,8       | 41,8 | 470,0 | 17,3 | 2 252,7           | 82,7 | 1 324,7                          | 20,4 | 2 461,9                | 37,8 |
| Zusammen ....   | 12 267,9                | 100  | 3 623,3       | 29,5 | 528,7 | 14,6 | 3 094,6           | 85,4 | 2 528,4                          | 20,6 | 6 116,2                | 49,9 |

<sup>1)</sup> Ohne solche in Wochenend- und Ferienhäusern.

heizten Wohnungen, in denen Öl, Gas oder Strom verwendet wurde, in den einzelnen Baualtersgruppen nahe beim Durchschnitt für die betreffenden Wohnungen insgesamt lagen (14 % bei den bis 1900 und 16 % bei den 1901 und danach erstellten), wichen sie bei den mit herkömmlichem Material beheizten Wohnungen stärker ab. Die bis 1900 gebauten Wohnungen in landwirtschaftlichen Wohngebäuden wurden nämlich zu 74 % mit Kohle, Holz oder Torf beheizt. Demgegenüber wurden in etwa zwei von drei (65 %) der übrigen Altbauwohnungen (zwischen 1901 und 1948 errichtet) und in knapp der Hälfte (48 %) der 1949 oder später erstellten Wohnungen diese Brennstoffe benutzt.

Ein Vergleich der Beheizungsart nach der wohnrechtlichen Stellung der Bewohner zeigt erhebliche Unterschiede. An eine Fernheizung waren zwar viermal soviel (4 %) vermietete Wohnungen als Eigentümerwohnungen (1 %) angeschlossen, doch hatten unter den mit Zentral- oder Etagenheizung ausgestatteten Wohnungen die vom Eigentümer bewohnten (36 %) gegenüber den vermieteten (25 %) Einheiten einen bedeutend höheren Anteil. Diese Feststellung trifft auch für alle Baualtersgruppen zu; denn während die Anteile der sammelbeheizten, vom Eigentümer bewohnten Wohnungen von 16 % bei den bis 1900 gebauten Wohnungen, bis zu 53 % bei den 1949 oder später erstellten Wohnungen anstiegen, lagen diese bei den bewohnten Mietwohnungen nur zwischen 10 und 42 %. Auch bei den zwar mit Einzel- oder Mehrraumöfen ausgestatteten, aber mit Öl, Gas oder Strom beheizten Wohnungen, waren die Verhältnisse bei den vom Eigentümer bewohnten Wohnungen (22 %) — wenn auch nur geringfügig — gegenüber den vermieteten (21 %) günstiger. Demgegenüber kamen bei den mit Einzel- oder Mehrraumöfen versehenen, aber mit Kohle, Holz oder Torf geheizten Wohnungen, die vom Eigentümer bewohnten, gegenüber den vermieteten Einheiten bei einem Durchschnittswert von 41:50 % in allen Baualtersgruppen auf einen um 5 bis 17 % niedrigeren Anteil.

Hinsichtlich der Beheizung bestehen zwischen den öffentlich geförderten Wohnungen (vgl. Tabelle 5) und den vergleichbaren nicht geförderten Neubauwohnungen einige Unterschiede. Zwar waren die öffentlich geförderten Neubauwohnungen in 1949 oder später errichteten Gebäuden im Vergleich zu den nicht geförderten (5 %) häufiger (rd. 8 %) an eine Fernheizung angeschlossen; dieser quantitative Vorteil hebt sich jedoch bei den mit Zentral- oder Etagenheizung ausgestatteten Wohnungen weitgehend auf, denn hier hatten die nicht geförderten Wohnungen gegenüber den geförderten einen bedeutend höheren Anteil (40:30 %). Während bei den Wohnungen mit Einzel- oder Mehrraumöfen, die mit Öl, Gas oder Strom geheizt wurden, zwischen geförderten (20 %) und nicht geförderten (knapp 21 %) Wohnungen kaum ein Unterschied bestand, hatten die öffentlich geförderten Wohnungen, bei denen mit herkömmlichen Energieträgern (Kohle, Holz, Torf) geheizt wurde, einen um 9 % höheren Anteil.

Ein Vergleich der Beheizungsarten nach dem Besitzverhältnis der Bewohner ergibt, wie auch bei den

Tabelle 5: Öffentlich geförderte Wohnungen nach Beheizung und Besitzverhältnis

Ergebnis der Gebäude- und Wohnungszählung am 25. Oktober 1968

| Beheizung                                | Öffentlich geförderte Wohnungen |   |      | Darunter in 1949 und später errichteten Gebäuden |   |      |
|--|---------------------------------|---|------|--|---|------|
|  | insgesamt                       | Anteil an Wohnungen <sup>1)</sup> insgesamt |      | zusammen   | Anteil an Neubauwohnungen <sup>1)</sup> insgesamt |      |
|  |                                 |   |      |  |   |      |
|  | 1 000                           | %   |      | 1 000  | %   |      |
| <b>Wohnungen insgesamt</b>               |                                 |   |      |  |   |      |
| Fernheizung .....                        | 370,1                           | 7,3   | 61,1 | 368,5  | 7,5   | 68,3 |
| Zentral-, Etagenheizung ..               | 1 492,4                         | 29,4  | 25,9 | 1 465,5  | 29,8  | 36,2 |
| Einzel-, Mehrraumofenheizung mit         |                                 |   |      |  |   |      |
| Öl, Gas, Strom .....                     | 1 011,7                         | 19,9  | 24,5 | 976,9  | 19,8  | 47,4 |
| Kohle, Holz, Torf usw.                   | 2 200,2                         | 43,4  | 24,0 | 2 111,6  | 42,9  | 62,5 |
| Insgesamt ....                           | 5 074,4                         | 100   | 25,8 | 4 922,5  | 100   | 49,0 |
| <b>Vom Eigentümer bewohnte Wohnungen</b> |                                 |   |      |  |   |      |
| Fernheizung .....                        | 31,7                            | 2,4   | 46,9 | 31,5   | 2,5   | 51,6 |
| Zentral-, Etagenheizung ..               | 618,8                           | 47,3  | 24,3 | 606,4  | 48,1  | 35,3 |
| Einzel-, Mehrraumofenheizung mit         |                                 |   |      |  |   |      |
| Öl, Gas, Strom .....                     | 271,4                           | 20,8  | 17,7 | 258,8  | 20,5  | 36,3 |
| Kohle, Holz, Torf usw.                   | 386,3                           | 29,5  | 13,4 | 363,4  | 28,9  | 41,1 |
| Zusammen ....                            | 1 308,2                         | 100   | 18,6 | 1 260,1  | 100   | 37,3 |
| <b>Bewohnte Mietwohnungen</b>            |                                 |   |      |  |   |      |
| Fernheizung .....                        | 335,8                           | 9,0   | 63,5 | 334,3  | 9,2   | 71,1 |
| Zentral-, Etagenheizung ..               | 861,9                           | 23,1  | 27,9 | 847,7  | 23,4  | 37,6 |
| Einzel-, Mehrraumofenheizung mit         |                                 |   |      |  |   |      |
| Öl, Gas, Strom .....                     | 734,6                           | 19,7  | 29,1 | 712,8  | 19,6  | 53,8 |
| Kohle, Holz, Torf usw.                   | 1 798,5                         | 48,2  | 29,4 | 1 734,1  | 47,8  | 70,4 |
| Zusammen ....                            | 3 730,9                         | 100   | 30,4 | 3 629,0  | 100   | 55,7 |

<sup>1)</sup> Ohne solche in Wochenend- und Ferienhäusern.

Wohnungen insgesamt, bessere Ergebnisse bei den vom Eigentümer bewohnten Wohnungen. Zwar hatten die über eine Fernheizung beheizten Mietwohnungen (9 %) einen dreimal so hohen Anteil als die entsprechenden Eigentümerwohnungen (knapp 3 %); dagegen hatten aber 48 % der vom Eigentümer bewohnten Wohnungen Zentral- oder Etagenheizung, während es bei den vermieteten Wohnungen nur bei 23 % der Fall war. Über mit Öl, Gas und Strom geheizte Einzel- oder Mehrraumöfen verfügten die öffentlich geförderten Wohnungen bei beiden Besitzformen etwa im gleichen Verhältnis (je ein Fünftel). Die Heizmaterialien Kohle, Holz oder Torf wurden in öffentlich geförderten Wohnungen von 29 % der Wohnungseigentümer, aber von 48 % der Mieter verwendet.

Diese bei den öffentlich geförderten gegenüber den nichtöffentlich geförderten Wohnungen, aber auch bei den vom Eigentümer bewohnten gegenüber den vermieteten Einheiten festgestellten Qualitätsunterschiede hinsichtlich ihrer Beheizung könnten wohl darauf zurückzuführen sein, daß in den Wohnungsbaugesetzen über die Art der Heizungseinrichtung keine verbindlichen Vorschriften bestehen. Demzufolge wurden im sozialen Wohnungsbau besonders in den fünfziger Jahren, in denen noch das Quantitätsprinzip vorherrschte, größtenteils Wohnungen ohne Sammelheizung errichtet. HPE.

## Fremdenverkehr

### Fremdenverkehr im Winterhalbjahr 1970/71

#### Gesamtentwicklung

In den Beherbergungsbetrieben und Privatquartieren der rd. 2 640 Berichtsgemeinden des Bundesgebietes sind im Winterhalbjahr 1970/71 (Oktober bis März) rd. 54,9 Mill. Übernachtungen gezählt worden, davon 50,0 Mill. von

Inlandsgästen und 4,9 Mill. von Auslandsgästen. Gegenüber dem Winterhalbjahr 1969/70 haben die Übernachtungen jeweils um etwa 4 % zugenommen. Die günstige Entwicklung des Fremdenverkehrs seit dem Whj. 1968/69 hat sich, wenn auch gegenüber der vorjährigen Vergleichszeit abgeschwächt, fortgesetzt<sup>1)</sup>.

<sup>1)</sup> Vgl. auch Tabelle, S. 390\*.

Tabelle 1: Übernachtungen und ihre Veränderungen gegenüber dem jeweiligen Winterhalbjahr des Vorjahres

| Winterhalbjahr | Insgesamt |                 | Inlandsgäste |                 | Auslandsgäste |                 |
|----------------|-----------|-----------------|--------------|-----------------|---------------|-----------------|
|                | Mill.     | % <sup>1)</sup> | Mill.        | % <sup>1)</sup> | Mill.         | % <sup>1)</sup> |
| 1966/67 ..     | 49,1      | + 1,5           | 45,0         | + 1,3           | 4,1           | + 3,8           |
| 1967/68 ..     | 46,9      | — 4,4           | 42,9         | — 4,5           | 3,9           | — 3,8           |
| 1968/69 ..     | 49,1      | + 4,7           | 44,9         | + 4,5           | 4,2           | + 6,1           |
| 1969/70 ..     | 52,8      | + 7,5           | 48,1         | + 7,1           | 4,7           | + 11,4          |
| 1970/71 ..     | 54,9      | + 4,2           | 50,0         | + 4,2           | 4,9           | + 4,1           |

<sup>1)</sup> Zu- (+) bzw. Abnahme (—) gegenüber dem jeweiligen Winterhalbjahr des Vorjahres.

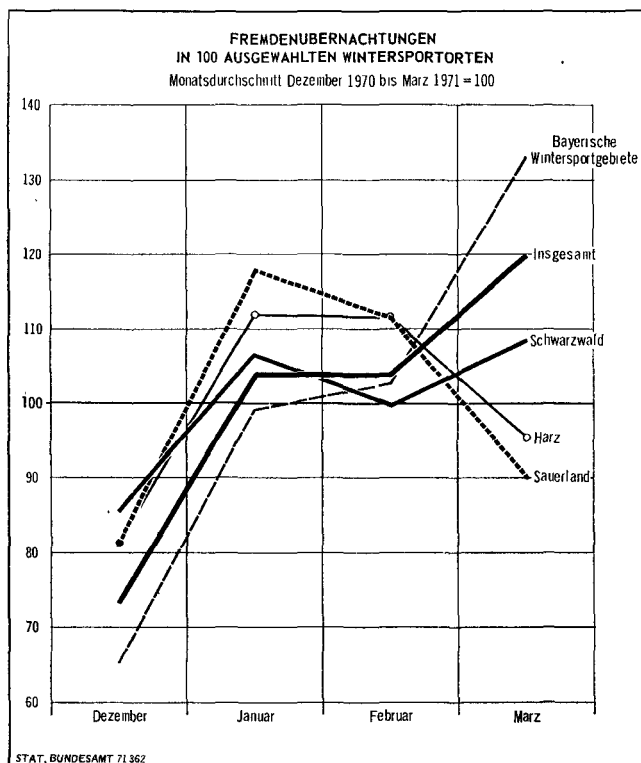
An der Steigerung der Übernachtungen nach Gemeindegruppen waren die Sonstigen Berichtsgemeinden (Mittel- und Kleinstädte, Erholungsorte) und die Seebäder (bei absolut geringer Zahl im Winter) mit je 6 %, die Luftkurorte und Heilbäder mit 4 % und die Großstädte mit 2 % beteiligt. Bei den Ausländerübernachtungen haben sich die größten Zunahmen in den Sonstigen Berichtsgemeinden (+ 9 %) und in den Großstädten (+ 3 %) ergeben, auf die zusammen nahezu 90 % aller Ausländerübernachtungen entfielen.

Tabelle 2: Meldungen und Übernachtungen von Auslandsgästen <sup>1)</sup> im Winterhalbjahr 1970/71

| Ständiger Wohnsitz der Fremden <sup>2)</sup><br>(Nicht Staatsangehörigkeit) | Meldungen | Übernachtungen | Zu- (+) bzw. Abnahme (—) der Übernachtungen gegenüber Winterhj. 1969/70 | Durchschnittliche Aufenthaltsdauer |
|---|-----------|----------------|---|------------------------------------|
|   |           |                |   |                                    |
|   | 1 000     | %              |   | Tage                               |
| Europa .....  | 1 538,1   | 3 438,0        | + 2,5   | 2,2                                |
| EWG-Mitgliedsländer .....   | 622,0     | 1 341,9        | + 3,1   | 2,2                                |
| Belgien/Luxemburg .....   | 93,4      | 193,3          | — 2,5   | 2,1                                |
| Frankreich .....  | 178,5     | 409,9          | + 2,8   | 2,3                                |
| Italien .....   | 131,1     | 276,2          | + 2,2   | 2,1                                |
| Niederlande .....   | 219,1     | 462,6          | + 6,5   | 2,1                                |
| EFTA-Mitgliedsländer .....  | 661,1     | 1 398,0        | + 1,7   | 2,1                                |
| darunter:   |           |                |   |                                    |
| Dänemark .....  | 101,2     | 193,0          | — 11,9  | 1,9                                |
| Großbrit. u. Nordirl. ....  | 188,3     | 430,1          | + 7,4   | 2,3                                |
| Norwegen .....  | 27,4      | 52,7           | + 1,2   | 1,9                                |
| Österreich .....  | 111,8     | 242,7          | + 6,7   | 2,2                                |
| Portugal .....  | 8,1       | 21,7           | + 3,7   | 2,7                                |
| Schweden .....  | 94,6      | 173,7          | + 2,7   | 1,8                                |
| Schweiz .....   | 127,6     | 278,2          | — 1,4   | 2,2                                |
| Übriges Europa .....  | 255,0     | 698,1          | + 3,2   | 2,7                                |
| darunter:   |           |                |   |                                    |
| Finnland .....  | 16,3      | 35,1           | — 2,5   | 2,1                                |
| Griechenland .....  | 29,6      | 79,0           | + 1,5   | 2,7                                |
| Spanien .....   | 35,0      | 82,8           | + 1,6   | 2,4                                |
| Tschechoslowakei .....  | 16,9      | 45,6           | — 47,9  | 2,7                                |
| Türkei .....  | 43,4      | 130,6          | + 7,5   | 3,0                                |
| Afrika .....  | 35,5      | 104,1          | + 30,7  | 2,9                                |
| Asien .....   | 92,2      | 235,9          | + 4,3   | 2,6                                |
| Amerika .....   | 482,9     | 1 036,9        | + 7,9   | 2,1                                |
| darunter:   |           |                |   |                                    |
| Vereinigte Staaten .....  | 387,2     | 816,3          | + 7,6   | 2,1                                |
| Australien .....  | 9,7       | 23,7           | — 2,9   | 2,4                                |
| Nicht näher bezeichnetes Ausland .....                                      | 7,0       | 16,4           | — 17,8  | 2,3                                |
| Insgesamt .....   | 2 165,3   | 4 855,0        | + 4,1   | 2,2                                |

<sup>1)</sup> Ohne Campingplätze, Jugendherbergen, Kinderheime und sonstige Massunterkünfte. — <sup>2)</sup> Grundsätzlich ist das Wohnsitzland, nicht die Staatsangehörigkeit (Nationalität), maßgebend.

Der Anteil der Ausländerübernachtungen an der Gesamtzahl der Übernachtungen betrug nahezu 9 %. Über die Hälfte aller Auslandsgäste — gemessen an den Übernachtungen — kam aus den EFTA-Ländern (29 %) und aus den EWG-Mitgliedsländern (28 %). Gegenüber der vorjährigen Vergleichszeit haben sich diese Übernachtungszahlen um 2 bzw. 3 % erhöht (Whj. 1969/70: + 11 bzw. + 7 %). Für Gäste aus den übrigen Ländern Europas wurde eine Zuwachsrate von 3 %, aus Amerika von 8 % und aus der übrigen Welt von 9 % ermittelt. Für die nachgewiesenen Herkunftsländer wurden — abgesehen von der Tschechoslowakei (— 48 %), Dänemark (— 12 %), Belgien-Luxemburg und Finnland (jeweils — 2,5 %) und der Schweiz (— 1 %) — durchweg höhere Übernachtungszahlen registriert als im vorangegangenen Winterhalbjahr.



Wintersaison 1970/71

In der Wintersaison 1970/71 (Dezember bis März) sind in 100 ausgewählten Gemeinden mit guten Wintersportmöglichkeiten etwa 7,2 Mill. Übernachtungen gezählt worden, darunter 0,2 Mill. von Ausländern. Die Zahl der Übernachtungen konnte damit den Vorjahresstand nicht ganz erreichen. Maßgebend dafür war — trotz eines insgesamt günstigen Saisonbeginns im Dezember (+ 7 %) und im Januar

Tabelle 3: Meldungen und Übernachtungen in 100 ausgewählten Gemeinden mit guten Wintersportmöglichkeiten in der Wintersaison 1970/71

| Monat<br><br>Wintersportgebiet                                   | Übernachtungen |                         |   |                 | Durchschnittliche Aufenthaltsdauer |                         |
|--|----------------|-------------------------|---|-----------------|------------------------------------|-------------------------|
|  | insgesamt      | darunter Auslands-gäste | Zu- (+) bzw. Abnahme (—) gegen-über dem gleichen Zeitraum des Vorjahres |                 | insgesamt                          | darunter Aus-land-gäste |
|  |                |                         | insgesamt   | Aus-lands-gäste |                                    |                         |
|  |                |                         |   |                 |                                    |                         |
| 1 000  | %              | Tage                    |   |                 |                                    |                         |
| Dezember 1970 .....  | 1 309,1        | 47,4                    | + 6,9   | + 2,2           | 6,9                                | 5,2                     |
| Januar 1971 .....  | 1 853,5        | 54,9                    | + 7,6   | + 4,4           | 9,5                                | 6,1                     |
| Februar 1971 .....   | 1 854,5        | 59,1                    | — 3,6   | + 0,4           | 9,2                                | 5,5                     |
| März 1971 .....  | 2 140,3        | 44,1                    | — 6,7   | — 6,0           | 10,3                               | 5,6                     |
| Dez. 1970–März 1971 ..   | 7 157,4        | 205,5                   | — 0,1   | — 2,0           | 9,0                                | 5,6                     |
| Harz .....   | 926,2          | 6,1                     | — 0,3   | — 22,1          | 7,4                                | 4,4                     |
| Dezember 1970 .....  | 188,1          | 1,5                     | + 5,1   | + 2,3           | 6,4                                | 5,1                     |
| Januar 1971 .....  | 259,0          | 1,3                     | + 6,7   | + 6,0           | 7,7                                | 4,5                     |
| Februar 1971 .....   | 258,6          | 2,4                     | — 6,3   | + 5,6           | 8,0                                | 4,4                     |
| März 1971 .....  | 220,5          | 0,9                     | — 4,7   | — 69,7          | 7,5                                | 3,6                     |
| Sauerland .....  | 413,6          | 17,7                    | + 6,8   | + 27,1          | 6,6                                | 4,5                     |
| Dezember 1970 .....  | 83,9           | 2,5                     | — 3,7   | — 6,3           | 6,6                                | 6,4                     |
| Januar 1971 .....  | 121,6          | 4,1                     | + 1,7   | — 23,7          | 7,2                                | 4,0                     |
| Februar 1971 .....   | 115,2          | 8,0                     | + 26,3  | + 112,8         | 6,1                                | 4,6                     |
| März 1971 .....  | 93,0           | 3,1                     | + 4,0   | + 44,9          | 6,7                                | 3,9                     |
| Schwarzwald .....  | 1 759,3        | 51,8                    | — 1,6   | — 14,1          | 8,7                                | 4,5                     |
| Dezember 1970 .....  | 376,0          | 16,5                    | + 2,0   | — 0,5           | 6,7                                | 5,0                     |
| Januar 1971 .....  | 468,2          | 10,2                    | + 12,1  | — 4,2           | 10,3                               | 4,7                     |
| Februar 1971 .....   | 437,9          | 15,2                    | — 4,8   | — 21,8          | 8,8                                | 4,2                     |
| März 1971 .....  | 477,2          | 10,0                    | — 12,0  | — 27,1          | 9,5                                | 4,2                     |
| Bayer. Alpen, Allgäu,<br>Bayer. Wald und<br>Fichtelgebirge ..... | 4 058,3        | 129,9                   | — 0,1   | + 1,8           | 10,0                               | 6,5                     |
| Dezember 1970 .....  | 661,0          | 27,0                    | + 12,0  | + 4,8           | 7,3                                | 5,3                     |
| Januar 1971 .....  | 1 004,7        | 39,3                    | + 6,6   | — 2,2           | 10,3                               | 7,1                     |
| Februar 1971 .....   | 1 042,9        | 33,5                    | + 5,0   | + 0,2           | 10,4                               | 6,8                     |
| März 1971 .....  | 1 349,7        | 30,2                    | — 5,6   | + 6,6           | 11,7                               | 6,7                     |

(+ 8 %) — die wesentliche Verringerung der Übernachtungsziffern in den für die Wintersaison entscheidenden Monaten Februar und März. Abgesehen vom Sauerland (+ 26 bzw. + 4 %), lagen die Abnahmegeraten in den anderen Wintersportgebieten im Februar bei 5 bis 6 %, im März zwischen 5 % im Harz und in den bayerischen Wintersportgebieten bzw. 12 % im Schwarzwald. Dies ist u. a. darauf zurückzuführen, daß einerseits der Februar 1971 sehr schneearm war und andererseits der März 1970 — auch in den Mittelgebirgen — sehr gute Schneeverhältnisse aufwies.

#### Wintersaison 1967/68 bis 1970/71

Die folgende Darstellung der Wintersaison in den letzten vier Jahren (jeweils von Dezember bis März) ist eine Fortsetzung der Berichterstattung über den Winterreiseverkehr 1958 bis 1963 bzw. 1964 bis 1968<sup>2)</sup>. Unter „Bundesgebiet“ ist die Zusammenfassung der deutschen Wintersportgebiete zu verstehen, die durch 100 Gemeinden mit guten Wintersportmöglichkeiten repräsentiert werden. Die Tabelle zeigt, daß das Ergebnis der Wintersaison 1967/68 — bedingt durch die wirtschaftliche Rezession — um 3 % unter der vorjährigen Vergleichszeit geblieben ist. In den folgenden beiden Jahren hat sich der Winterreiseverkehr — entsprechend der allgemeinen Entwicklung des Fremdenverkehrs — beträchtlich ausgeweitet, allerdings ohne Fortsetzung in der Wintersaison 1970/71. Diese — nach Jahren und auch nach Monaten — unterschiedliche Entwicklung wird weitgehend vom Wetter und der Schneemenge bestimmt, die wegen des Mittelgebirgscharakters der meisten Wintersportgebiete nicht immer ausreichend vorhanden ist.

So war es zum Teil auch in der Saison 1970/71. Die hohe durchschnittliche Aufenthaltsdauer der Gäste in den Beherbergungsstätten der Wintersportplätze — seit 1964 nahezu konstant — läßt darauf schließen, daß es sich vorwiegend um Urlaubs- und Erholungsreisende (Wintersportler) handelt. Danach wurde im Durchschnitt der vier Monate (Dezember bis März) über 75 % des Bettenangebots nicht in Anspruch genommen, da nachweisbar die Masse der Reisenden ihren Urlaub überwiegend im Sommer nimmt.

<sup>2)</sup> Vgl. WiSta 9/1963 und 10/1968.

Der Anteil der Ausländerübernachtungen an den Gesamtübernachtungen der 100 Wintersportplätze betrug im Durchschnitt der letzten Jahre etwa 3 % gegenüber etwa 8 % in allen Berichtsgemeinden des Bundesgebietes. Die deutschen Gäste bestimmen somit fast ausschließlich Umfang und Entwicklung der Wintersaison.

In den bayerischen Wintersportgebieten (Alpen, Allgäu, Bayerischer Wald, Fichtelgebirge) werden seit 1957/58 über die Hälfte aller Übernachtungen im „Bundesgebiet“ gezählt. Maßgebend hierfür sind u. a. die größere Ausdehnung der Wintersportgebiete und besonders die weitgehende Schneesicherheit, die im Gegensatz zum Mittelgebirgscharakter der anderen Wintersportgebiete auch noch im ganzen März — und in höheren Lagen darüber hinaus — gegeben ist.

Der durchschnittliche Aufenthalt der Gäste beträgt in Bayern nahezu 10 Tage, im Schwarzwald etwa 9 Tage. Diese relativ hohe Verweildauer läßt auf einen echten Urlaubs- und Erholungsreiseverkehr schließen. Im Harz (7 bis 8 Tage) und besonders im Sauerland (6 bis 7 Tage) überwiegt die einwöchige Reise. Der Ausnutzungsgrad der Fremdenbetten in den Beherbergungsstätten war im Sauerland und im Harz jedoch günstiger als in den anderen Wintersportgebieten.

In 100 Wintersportplätzen zusammen sind jeweils über 200 000 Ausländerübernachtungen gezählt worden. Wie minimal dieser Reiseverkehr ist, zeigt die Zahl der Ausländerübernachtungen für den gleichen Zeitraum (Dezember 1970/März 1971) in München: etwa 340 000, Hamburg: 233 000, Berlin (West): 160 000. Etwa zwei Drittel aller Ausländerübernachtungen werden in den bayerischen Wintersportgebieten, ein Viertel im Schwarzwald gezählt. Die durchschnittliche Aufenthaltsdauer in den bayerischen Wintersportorten (etwa 1 Woche) läßt auf einen, wenn auch kurzen Erholungsverkehr der Ausländer schließen, während bei einer durchschnittlichen Aufenthaltsdauer von 4 bis 5 Tagen in den anderen Wintersportplätzen der Wochenendverkehr überwiegen dürfte. Inwieweit es sich hierbei um „echte“ Touristen aus dem Ausland oder nur um Angehörige der in Deutschland stationierten ausländischen Streitkräfte, in Bayern hauptsächlich US-Amerikaner, handelt, kann nicht gesagt werden, da die statistische Erfassung der Ausländer nach dem Wohnsitzland in der Praxis nicht immer möglich ist. Sta.

Tabelle 4: Meldungen, Übernachtungen, Aufenthaltsdauer und Ausnutzung der Bettenkapazität in der Wintersaison 1967/68 bis 1970/71

| Wintersaison <sup>1)</sup>             | Meldungen |                         | Übernachtungen |                         |   |                | Durchschnittliche Aufenthaltsdauer |                    | Ausnutzung der Bettenkapazität |
|--|-----------|-------------------------|----------------|-------------------------|---|----------------|------------------------------------|--------------------|--------------------------------|
|  | insgesamt | darunter Auslands­gäste | insgesamt      | darunter Auslands­gäste | Zu- (+) bzw. Abnahme (—) gegenüber dem entsprechenden Vorjahreszeitraum |                | aller Fremden                      | der Auslands­gäste |                                |
|  |           |                         |                |                         | insgesamt   | Auslands­gäste |                                    |                    |                                |
|  |           |                         |                |                         |   |                |                                    |                    |                                |
| 100 Wintersportorte des Bundesgebietes |           |                         |                |                         |   |                |                                    |                    |                                |
| 1967/68 .....                          | 707 050   | 36 586                  | 6 401 171      | 218 600                 | — 3,1   | + 6,2          | 9,1                                | 6,0                | 22,9                           |
| 1968/69 .....                          | 759 395   | 38 229                  | 6 916 451      | 221 237                 | + 8,0   | + 1,2          | 9,1                                | 5,8                | 24,6                           |
| 1969/70 .....                          | 818 673   | 38 132                  | 7 218 857      | 210 404                 | + 4,4   | + 4,9          | 8,8                                | 5,5                | 25,1                           |
| 1970/71 .....                          | 793 191   | 36 836                  | 7 157 412      | 205 466                 | — 0,1   | — 2,0          | 9,0                                | 5,6                | 24,4                           |
| 40 Wintersportorte Bayerns             |           |                         |                |                         |   |                |                                    |                    |                                |
| 1967/68 .....                          | 375 144   | 20 457                  | 3 683 048      | 143 980                 | — 1,8   | + 12,4         | 9,8                                | 7,0                | 20,9                           |
| 1968/69 .....                          | 404 195   | 20 813                  | 3 975 408      | 138 905                 | + 7,9   | — 3,5          | 9,8                                | 6,7                | 22,6                           |
| 1969/70 .....                          | 417 091   | 19 770                  | 4 114 383      | 128 425                 | + 3,5   | — 7,5          | 9,9                                | 6,5                | 22,9                           |
| 1970/71 .....                          | 404 344   | 20 043                  | 4 058 262      | 129 909                 | — 0,1   | + 1,8          | 10,0                               | 6,5                | 22,2                           |
| 42 Wintersportorte des Schwarzwaldes   |           |                         |                |                         |   |                |                                    |                    |                                |
| 1967/68 .....                          | 172 531   | 13 133                  | 1 539 835      | 62 364                  | — 4,8   | — 1,0          | 8,9                                | 4,7                | 22,8                           |
| 1968/69 .....                          | 188 889   | 13 339                  | 1 677 413      | 63 809                  | + 8,9   | + 2,3          | 8,9                                | 4,8                | 24,5                           |
| 1969/70 .....                          | 209 719   | 13 108                  | 1 788 028      | 60 283                  | + 6,6   | — 5,5          | 8,5                                | 4,6                | 25,3                           |
| 1970/71 .....                          | 201 789   | 11 447                  | 1 759 281      | 51 806                  | — 1,6   | — 14,1         | 8,7                                | 4,5                | 24,4                           |
| 9 Wintersportorte des Harzes           |           |                         |                |                         |   |                |                                    |                    |                                |
| 1967/68 .....                          | 105 833   | 1 110                   | 823 302        | 5 335                   | — 5,7   | — 26,1         | 7,8                                | 4,8                | 32,4                           |
| 1968/69 .....                          | 111 878   | 1 096                   | 886 924        | 6 393                   | + 7,7   | + 19,8         | 7,9                                | 5,8                | 34,1                           |
| 1969/70 .....                          | 127 699   | 1 762                   | 929 138        | 7 779                   | + 4,8   | + 21,7         | 7,3                                | 4,4                | 34,6                           |
| 1970/71 .....                          | 124 774   | 1 373                   | 926 242        | 6 060                   | — 0,3   | — 22,1         | 7,4                                | 4,4                | 33,9                           |
| 9 Wintersportorte des Sauerlandes      |           |                         |                |                         |   |                |                                    |                    |                                |
| 1967/68 .....                          | 53 542    | 1 886                   | 354 986        | 6 921                   | + 1,7   | + 18,6         | 6,6                                | 3,7                | 34,3                           |
| 1968/69 .....                          | 54 433    | 2 981                   | 376 706        | 12 130                  | + 6,1   | + 75,3         | 6,9                                | 4,1                | 35,3                           |
| 1969/70 .....                          | 64 164    | 3 492                   | 387 308        | 13 917                  | + 2,8   | + 14,7         | 6,0                                | 4,0                | 36,7                           |
| 1970/71 .....                          | 62 284    | 3 973                   | 413 617        | 17 691                  | + 6,8   | + 27,1         | 6,6                                | 4,5                | 35,7                           |

<sup>1)</sup> Jeweils Dezember bis März.

# Finanzen und Steuern

## Struktur der Hochschulausgaben

Mit dem vorliegenden Beitrag wird die Berichterstattung über die Finanzen der Hochschulen in der Bundesrepublik Deutschland fortgesetzt<sup>1)</sup>. In ihm sind Teile einer in Zusammenarbeit mit der OECD durchgeführten Sondererhebung berücksichtigt. Es handelt sich dabei um die im Rahmen des sogenannten „Statistischen Jahres für Forschung und Entwicklung“ für 1969 durchgeführte Zusammenstellung der gesamten Ausgaben für Forschung und Entwicklung sowie des in diesem Aufgabenbereich tätigen Personals in allen Mitgliedsländern der OECD. Die die Bundesrepublik Deutschland betreffenden Angaben wurden — wie in den Jahren 1963 und 1967 — vom Statistischen Bundesamt in Zusammenarbeit mit dem Bundesministerium für Bildung und Wissenschaft, dem Stifterverband für die Deutsche Wissenschaft und anderen Institutionen zusammengetragen und in vergleichbarer Form dargestellt. Die folgenden Ausführungen basieren auf dem die Hochschulen betreffenden Teil der Sonderuntersuchung zum Statistischen Jahr 1969 sowie auf Teilergebnissen der allgemeinen finanzstatistischen Berichterstattung. Darüber hinaus werden auch die Ergebnisse einer versuchsweise durchgeführten Vorwegerhebung für das Jahr 1970 wiedergegeben, um möglichst frühzeitig Angaben über den Stand und die Entwicklung der Hochschulfinanzen vorzulegen. Dabei muß allerdings berücksichtigt werden, daß die vorliegenden Unterlagen für 1970 z. Z. noch lückenhaft sind und die Angaben deshalb teilweise auf Schätzungen anhand der Ergebnisse von 1969 sowie der Haushaltsansätze für 1970 beruhen.

Da erst vor kurzem an dieser Stelle ein Beitrag über die finanzstatistischen Probleme der Statistik der Bildungs- und Wissenschaftsfinanzierung erschienen ist<sup>2)</sup>, beschränkt sich der vorliegende Bericht im wesentlichen auf die Kommentierung der Ergebnisse. Zuvor muß jedoch auf einige Besonderheiten des verarbeiteten Zahlenmaterials hingewiesen werden, um Fehlschlüssen bei der Interpretation vorzubeugen.

Während die übliche finanzstatistische Darstellung aufgrund der Haushaltssystematik der Länder bisher nur eine Untergliederung der Finanzvorfälle nach Hochschularten

(Universitäten, technische Hochschulen, sonstige wissenschaftliche Hochschulen usw.) und Ausgabearten (Personal-, Bauausgaben usw.) zuläßt, wurde im Rahmen des „Statistischen Jahres für Forschung und Entwicklung“ der Versuch unternommen, die Hochschulausgaben außerdem nach Fachbereichen (Disziplinen) zu gliedern. Zu diesem Zweck mußten interne Rechnungsunterlagen und statistische Anschreibungen der Haushalts- und Kassenverwaltungen der einzelnen Hochschulen ergänzend zum finanzstatistischen Erhebungsmaterial herangezogen werden. Bei den zentral veranschlagten Haushaltspositionen (z. B. Bewirtschaftungskosten) sowie bei gemeinsam genutzten Einrichtungen war es notwendig, eine Aufteilung der anfallenden Ausgaben aufgrund von Schätzungen vorzunehmen, um einen möglichst vollständigen Nachweis der für die einzelnen Fachgebiete anfallenden Kosten zu erreichen. In den folgenden Angaben sind — den Richtlinien der OECD entsprechend — die Ausgaben der Wissenschaftlichen Hochschulen<sup>3)</sup> und Hochschulkliniken sowie — mit geschätzten Beträgen — die Versorgungsausgaben enthalten, während die Aufwendungen für die Studienförderung nicht erfaßt wurden. Schließlich ist darauf hinzuweisen, daß alle ad personam oder an einzelne Institute gewährten Mittel aus erhebungstechnischen Gründen außer Betracht blieben; dies gilt z. B. auch für die von der Deutschen Forschungsgemeinschaft bereitgestellten Forschungsmittel.

Unter Berücksichtigung dieser Abgrenzung wurden die Aufwendungen für Wissenschaftliche Hochschulen einschl. Hochschulkliniken für 1969 mit 5,2 Mrd. DM errechnet. Gegenüber 1967 erhöhten sie sich damit um fast ein Drittel. Während die jährlichen Zuwachsraten in den Jahren 1968 und 1969 durchschnittlich bei etwa 15 % lagen, kann für 1970 mit einem noch stärkeren Anwachsen der Ausgaben für diesen Teil des Aufgabenbereichs „Wissenschaft“ gerechnet werden. Die Aufwendungen allein für Hochschulen (ohne Hochschulkliniken) stiegen 1970 gegenüber dem Vorjahr — trotz des durch Bund und Länder verfügten Ausgabestopps — u. a. aufgrund von Haushaltsresten aus dem Vorjahr um etwa 19 % auf über 4 Mrd. DM.

Der weitaus größte Teil der Ausgabensteigerung entfiel dabei auf die Universitäten. Sie beanspruchten mit 2,3 Mrd. DM 1969 und 2,9 Mrd. DM 1970 jeweils über zwei Drittel der Ausgaben für Wissenschaftliche Hochschulen

1) Früher erschienene Beiträge zu diesem Thema sind u. a.: „Öffentliche Ausgaben für Bildung und Wissenschaft“ in WiSta 6/1966, S. 387 ff. „Zur Problematik der Erfassung und Darstellung der Ausgaben für wissenschaftliche Hochschulen“ in WiSta 11/1968, S. 535 ff. „Struktur der Hochschulausgaben“ in WiSta 7/1969, S. 386 ff. — 2) „Bildung und Wissenschaft als finanzstatistisches Problem“ in WiSta 6/1971, S. 335 ff.

3) Universitäten, Technische Hochschulen, andere Hochschulen mit Universitätsrang (ohne Philosophisch-Theologische Hochschulen und Pädagogische Hochschulen).

Tabelle 1: Öffentliche Ausgaben für Wissenschaftliche Hochschulen<sup>1)</sup> und Hochschulkliniken nach Ausgabearten

Mill. DM

| Aufgabenbereich  | Jahr <sup>2)</sup> | Personal-<br>ausgaben <sup>3)</sup> | Sonstige<br>laufende<br>Ausgaben | Investitionsausgaben |          |   | Ausgaben<br>insgesamt |
|--|--------------------|-------------------------------------|----------------------------------|----------------------|----------|---|-----------------------|
|  |                    |                                     |                                  | zusammen             | darunter |   |                       |
|  |                    |                                     |                                  |                      | Bauten   | Neuanschaffung<br>von beweglichem<br>Vermögen |                       |
| Wissenschaftliche Hochschulen<br>insgesamt (ohne Kliniken) ..... | 1967               | 1 255,9                             | 440,7                            | 909,7                | 635,9    | 189,8   | 2 606,3               |
|  | 1969               | 1 639,1                             | 680,7                            | 1 145,7              | 871,8    | 233,9   | 3 465,5               |
|  | 1970               | 2 110,8                             | 535,8                            | 1 490,3              | 1 109,6  | 332,1   | 4 136,9               |
| Universitäten .....  | 1967               | 848,3                               | 277,4                            | 613,3                | 428,9    | 129,1   | 1 739,0               |
|  | 1969               | 1 104,9                             | 466,8                            | 764,1                | 583,4    | 159,1   | 2 335,8               |
|  | 1970 <sup>4)</sup> | ...                                 | ...                              | ...                  | ...      | ...   | 2 878,1               |
| Technische Hochschulen .....                                     | 1967               | 362,3                               | 146,7                            | 222,0                | 151,9    | 51,7  | 731,0                 |
|  | 1969               | 455,7                               | 190,2                            | 250,6                | 164,9    | 63,1  | 896,5                 |
|  | 1970 <sup>4)</sup> | ...                                 | ...                              | ...                  | ...      | ...   | 979,7                 |
| Andere Hochschulen mit<br>Universitätsrang .....                 | 1967               | 45,3                                | 16,6                             | 74,4                 | 55,1     | 9,0   | 136,3                 |
|  | 1969               | 78,5                                | 23,7                             | 131,0                | 123,5    | 11,7  | 233,2                 |
|  | 1970 <sup>4)</sup> | ...                                 | ...                              | ...                  | ...      | ...   | 279,1                 |
| Hochschulkliniken .....  | 1967               | 669,0                               | 390,8                            | 293,0                | 197,8    | 55,9  | 1 352,8               |
|  | 1969               | 896,0                               | 526,2                            | 279,1                | 200,9    | ...   | 1 701,3               |
|  | 1970 <sup>4)</sup> | ...                                 | ...                              | ...                  | ...      | ...   | 1 969,5               |

1) Ohne Philosophisch-Theologische Hochschulen, Pädagogische Hochschulen und verwandte Einrichtungen der Lehrerbildung. — 2) 1969 und 1970 vorläufiges Ergebnis, z. T. geschätzt. — 3) Einschl. Versorgung. — 4) Ergebnisse können nicht gesondert nachgewiesen werden.

insgesamt und hatten damit überdurchschnittliche Zuwachsraten zu verzeichnen (1969 gegenüber 1967 + 34 %, 1970 gegenüber dem Vorjahr + 23 %). Diese beachtlichen Steigerungsquoten sind allerdings vor allem auf die verstärkte Errichtung von neuen Hochschulen zurückzuführen. Seit 1961 wurden allein 7 Universitäten<sup>4)</sup> neu gegründet und in den folgenden Jahren erbaut. Sie verursachten 1969 Ausgaben von mehr als 350 Mill. DM.

Der sehr hohe prozentuale Ausgabenzuwachs bei den „Sonstigen Wissenschaftlichen Hochschulen“ — zwischen 1967 und 1969 waren es über 70 % — ist ebenfalls auf den verstärkten Ausbau von Neugründungen zurückzuführen (z. B. Medizinische Hochschule Hannover, Medizinisch-Naturwissenschaftliche Hochschule Ulm, Wirtschafts- und Sozialwissenschaftliche Hochschule Augsburg). Die verursachten Investitionskosten fallen dabei um so mehr ins Gewicht, als das Volumen der Gesamtausgaben dieses Hochschultyps verhältnismäßig gering ist.

Eine beträchtliche absolute Erhöhung der Ausgaben war bei den Hochschulkliniken zu verzeichnen, für die im Jahr 1969 fast 350 Mill. DM mehr aufgebracht wurden als 1967. Wie bei den Hochschulen zeichnet sich auch hier ein steigender Trend der Ausgaben ab, der sich auch 1970 fortzusetzen scheint. Die Entwicklung der verschiedenen Ausgabearten weicht allerdings sowohl bei den einzelnen Hochschulen als auch bei den Hochschulkliniken erheblich von der durchschnittlichen Steigerungsrate ab (vgl. Tabelle 1).

Von den Gesamtausgaben für Wissenschaftliche Hochschulen (ohne Hochschulkliniken) entfielen 1969 rd. 1 639 Mill. DM oder knapp die Hälfte auf Personalausgaben, 681 Mill. DM (rd. 20 %) auf sonstige laufende Ausgaben sowie 1 146 Mill. DM (rd. 33 %) auf Investitionen. Gegenüber 1967 haben die Personalausgaben der Hochschulen insgesamt somit um rd. 30 % zugenommen. Eine von diesem Durchschnitt wesentlich abweichende Zuwachsrate (73 %) hatten nur die „Sonstigen Wissenschaftlichen Hochschulen“ aufzuweisen. Für 1970 kann im gesamten Bereich der Wissenschaftlichen Hochschulen mit einer weiteren Erhöhung der Personalausgaben aufgrund von Stellenvermehrungen, Strukturverbesserungen usw. gerechnet werden. Die in Tabelle 1 für 1970 ausgewiesene Zahl ergibt allerdings eine überhöhte Zuwachsrate, da hier aufgrund der Haushaltsreform erstmals auch alle bisher auf Sachkonten verbuchten Personalausgaben ausgewiesen werden. Dementsprechend wird bei den „Sonstigen laufenden Ausgaben“ nach der starken Zunahme im Jahre 1969 (gegenüber 1967 + 55 %) 1970 sogar ein Rückgang nachgewiesen. Die Investitionsausgaben für Wissenschaftliche Hochschulen insgesamt stiegen zwischen 1967 und 1969 um durchschnittlich 26 %. Wie bereits erwähnt, liegt der Grund hierfür vor allem im verstärkten Auf- oder Ausbau neuer Universitäten und anderer Wissenschaftlicher Hochschulen. Nach den vorliegenden Schätzungen hat sich diese Entwicklung im Jahre 1970 noch verstärkt.

Die Kostenstruktur der Hochschulkliniken unterscheidet sich regelmäßig aufgrund des hohen Sachkostenanteils (u. a. für Heilmittel und Krankenverpflegung) von der bei Hochschulen üblichen Ausgabengliederung. 1969 machte z. B. der laufende Aufwand mit 526 Mill. DM über 30 % des gesamten Ausgabenvolumens aus, während auf die Investitionsausgaben nur 279 Mill. DM oder 16 % entfielen.

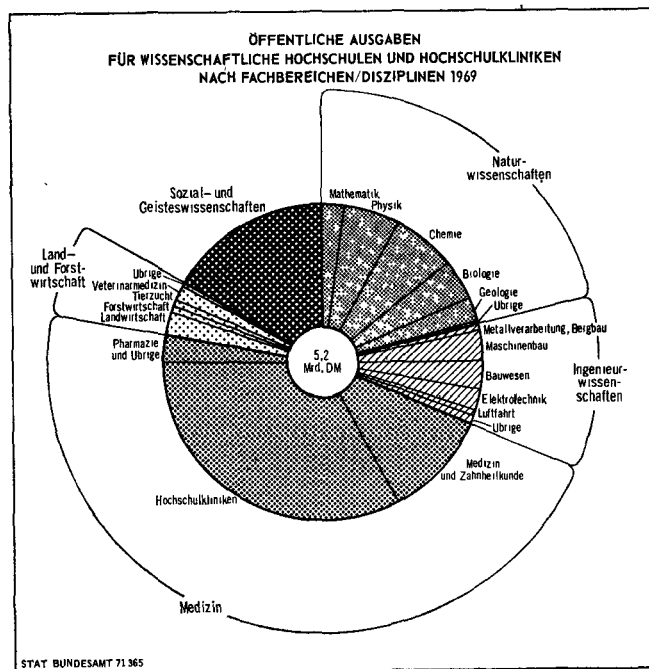
Mit der Gliederung der Ausgaben für Hochschulen und Hochschulkliniken nach Fachbereichen bzw. Disziplinen wird der Versuch unternommen, für die betrachteten Hochschulen eine Art „Kostenstellenrechnung“ durchzuführen. Bei der Beurteilung der Ergebnisse ist jedoch zu berücksichtigen, daß die Zuordnung der Ausgaben zu den Fachbereichen — bedingt durch den Aufbau der deutschen Hochschulen sowie durch den heutigen Stand des Hochschulrechnungswesens — z. T. nur aufgrund von Schätzungen möglich war. Von den für 1969 erfaßten Hochschuleausgaben in Höhe von 5 167 Mill. DM entfielen danach 1 091 Mill. DM oder 21 % auf den Bereich der Naturwissenschaften und 535 Mill. DM oder rd. 10 % auf die

Tabelle 2: Öffentliche Ausgaben für Wissenschaftliche Hochschulen<sup>1)</sup> und Hochschulkliniken nach Fachbereichen und Ausgabearten

| Mill. DM                                     |                    |  |                                  |                                |                       |
|--|--------------------|--|----------------------------------|--------------------------------|-----------------------|
| Fachbereich                                  | Jahr <sup>2)</sup> | Personal-<br>aus-<br>gaben <sup>3)</sup> | Sonstige<br>laufende<br>Ausgaben | Investi-<br>tions-<br>ausgaben | Ausgaben<br>insgesamt |
| Naturwissenschaften ...                      | 1967               | 413,5                                    | 170,4                            | 377,5                          | 961,4                 |
|  | 1969               | 491,0                                    | 201,4                            | 398,7                          | 1 091,1               |
|  | 1970               | ...                                      | ...                              | ...                            | 1 270,6               |
| Ingenieurwissenschaften                      | 1967               | 203,8                                    | 72,6                             | 116,5                          | 392,9                 |
|  | 1969               | 265,9                                    | 118,6                            | 150,6                          | 535,1                 |
|  | 1970               | ...                                      | ...                              | ...                            | 617,9                 |
| Medizin .....                                | 1967               | 845,2                                    | 455,4                            | 529,4                          | 1 830,0               |
|  | 1969               | 1 181,0                                  | 640,9                            | 582,1                          | 2 404,0               |
|  | 1970               | ...                                      | ...                              | ...                            | 2 847,0               |
| darunter<br>Hochschulkliniken ..             | 1967               | 669,0                                    | 390,8                            | 293,0                          | 1 352,8               |
|  | 1969               | ...                                      | ...                              | ...                            | 1 701,3               |
|  | 1970               | ...                                      | ...                              | ...                            | 1 969,5               |
| Land- u. Forstwirtschaft                     | 1967               | 100,8                                    | 56,4                             | 70,4                           | 227,6                 |
|  | 1969               | 122,9                                    | 62,6                             | 94,9                           | 280,4                 |
|  | 1970               | ...                                      | ...                              | ...                            | 270,0                 |
| Sozial- und Geistes-<br>wissenschaften ..... | 1967               | 361,7                                    | 76,7                             | 109,0                          | 547,4                 |
|  | 1969               | 474,3                                    | 183,4                            | 198,5                          | 856,2                 |
|  | 1970               | ...                                      | ...                              | ...                            | 1 100,9               |
| Insgesamt ..                                 | 1967               | 1 925,0                                  | 831,5                            | 1 202,8                        | 3 959,3               |
|  | 1969               | 2 535,1                                  | 1 206,9                          | 1 424,8                        | 5 166,8               |
|  | 1970               | ...                                      | ...                              | ...                            | 6 106,4               |

<sup>1)</sup> Ohne Philosophisch-Theologische Hochschulen, Pädagogische Hochschulen und verwandte Einrichtungen der Lehrerbildung. — <sup>2)</sup> 1969 und 1970 vorläufiges Ergebnis, z. T. geschätzt. — <sup>3)</sup> Einschl. Versorgung.

Ingenieurwissenschaften. Die Medizin (einschl. Pharmazie) beanspruchte mit 2 404 Mill. DM über 46 % der Mittel; darunter entfielen 1 701 Mill. DM oder mehr als 70 % auf Universitätskliniken. Für agrarwissenschaftliche Disziplinen wurden 1969 Ausgaben in Höhe von 280 Mill. DM (5 %) getätigt, und die Sozial- und Geisteswissenschaften wiesen 856 Mill. DM oder 17 % der gesamten Aufwendungen für wissenschaftliche Hochschulen nach. Gegenüber 1967 haben sich die Anteile der einzelnen Fachbereiche nur geringfügig zugunsten der Sozial- und Geisteswissenschaften verändert. Diese Tendenz dürfte sich auch 1970 fortgesetzt haben.



Die Analyse der Ausgabenstruktur einzelner Disziplinen zeigt 1969 einen deutlichen Unterschied zwischen den Sozial- und Geisteswissenschaften auf der einen Seite und allen übrigen Fachbereichen auf der anderen. Während

<sup>4)</sup> Universität Bielefeld, Bochum, Bremen, Dortmund, Konstanz, Regensburg, Trier-Kaiserslautern.

die Investitionsausgaben (Aufwendungen für Bauten, Anschaffung von Geräten und Apparaten usw.) bei der Medizin (ohne Kliniken), der Land- und Forstwirtschaft sowie den Natur- und Ingenieurwissenschaften einen verhältnismäßig großen Anteil an den Gesamtausgaben ausmachen, waren sie in den Sozial- und Geisteswissenschaften vergleichsweise gering; hier standen regelmäßig die Personalausgaben im Vordergrund.

Tabelle 3: Ausgaben der Wissenschaftlichen Hochschulen<sup>1)</sup> und Hochschulkliniken 1969<sup>2)</sup> nach Fachbereichen/Disziplinen und Ausgabearten

| Fachbereich/Disziplin     | Personausgaben <sup>3)</sup> | Übrige laufende Ausgaben <sup>4)</sup> | Laufende Ausgaben <sup>3)4)</sup> insges. | Investitionsausgaben <sup>4)</sup> | Ausgaben <sup>3)4)</sup> insges. |
|---------------------------|------------------------------|--|---|------------------------------------|----------------------------------|
| Naturwissenschaften       | 490,9                        | 201,4                                  | 692,3                                     | 398,7                              | 1 091,0                          |
| Mathematik                | 62,5                         | 24,4                                   | 86,9                                      | 28,0                               | 114,9                            |
| Physik                    | 137,0                        | 59,1                                   | 196,2                                     | 101,9                              | 298,0                            |
| Chemie                    | 140,7                        | 57,0                                   | 197,7                                     | 134,4                              | 332,1                            |
| Biologie                  | 86,3                         | 32,3                                   | 118,6                                     | 92,1                               | 210,8                            |
| Geologie                  | 60,4                         | 24,9                                   | 85,3                                      | 38,4                               | 123,8                            |
| Übrige                    | 4,0                          | 3,6                                    | 7,6                                       | 3,8                                | 11,5                             |
| Ingenieurwissenschaften   | 265,9                        | 118,6                                  | 384,5                                     | 150,6                              | 535,1                            |
| Metallurgie               | 21,5                         | 9,8                                    | 31,3                                      | 8,5                                | 39,7                             |
| Mechanik                  | 85,3                         | 34,1                                   | 119,4                                     | 42,9                               | 162,3                            |
| Bauwesen                  | 75,4                         | 30,5                                   | 105,9                                     | 46,2                               | 152,1                            |
| Elektronik                | 53,6                         | 23,3                                   | 76,9                                      | 32,6                               | 109,5                            |
| Luftfahrt                 | 10,3                         | 4,4                                    | 14,7                                      | 11,1                               | 25,9                             |
| Geodäsie                  | 7,4                          | 2,9                                    | 10,3                                      | 1,9                                | 12,2                             |
| Übrige                    | 12,4                         | 13,5                                   | 25,8                                      | 7,5                                | 33,4                             |
| Medizin                   | 1 181,0                      | 640,9                                  | 1 821,9                                   | 582,1                              | 2 404,0                          |
| Allgemein                 | 214,0                        | 83,3                                   | 297,2                                     | 260,5                              | 557,7                            |
| Universitätskliniken      | 896,0                        | 526,2                                  | 1 422,2                                   | 279,1                              | 1 701,3                          |
| Pharmazie                 | 44,4                         | 18,4                                   | 62,8                                      | 26,8                               | 89,6                             |
| Übrige                    | 26,7                         | 13,1                                   | 39,8                                      | 15,7                               | 55,4                             |
| Land- und Forstwirtschaft | 122,9                        | 62,6                                   | 185,5                                     | 94,9                               | 280,4                            |
| Landwirtschaft            | 58,5                         | 35,8                                   | 94,3                                      | 29,1                               | 123,4                            |
| Forstwirtschaft           | 7,3                          | 2,5                                    | 9,8                                       | 23,8                               | 33,6                             |
| Tierzucht                 | 12,9                         | 5,4                                    | 18,3                                      | 11,1                               | 29,4                             |
| Veterinärmedizin          | 39,1                         | 17,1                                   | 56,3                                      | 26,5                               | 82,8                             |
| Übrige                    | 5,0                          | 1,9                                    | 6,9                                       | 4,3                                | 11,2                             |
| Sozialwissenschaften      | 97,1                         | 35,7                                   | 132,8                                     | 30,9                               | 163,7                            |
| Geisteswissenschaften     | 377,2                        | 147,7                                  | 524,9                                     | 167,6                              | 692,6                            |
| Insgesamt                 | 2 535,1                      | 1 206,9                                | 3 742,0                                   | 1 424,8                            | 5 166,8                          |

<sup>1)</sup> Ohne Philosophische-Theologische Hochschulen, Pädagogische Hochschulen und verwandte Einrichtungen der Lehrerbildung. — <sup>2)</sup> Vorläufiges Ergebnis, z. T. geschätzt. — <sup>3)</sup> Einschl. Versorgung. — <sup>4)</sup> Ohne Ausgaben für Förderungsprogramme, Studium generale usw.

Interessante Aufschlüsse vermittelt die Berechnung der je Studierenden aufgewendeten Mittel. Geht man von den insgesamt erfaßten Ausgaben aus, so entfielen 1969 durchschnittlich etwa 18 800 DM auf jeden Studenten an wissenschaftlichen Hochschulen. Schließt man die Ausgaben für die Universitätskliniken aus, so reduziert sich dieser Betrag auf 12 600 DM. Unter diesem Hochschuldurchschnitt lagen nur die Sozial- und Geisteswissenschaften mit rd. 6 200 DM, während sich die Ausgaben je Student in den übrigen Fachbereichen zwischen 16 700 DM (Ingenieurwissenschaften) und 40 900 DM (Land- und Forstwirtschaft) bewegten.

Faßt man die Zahl der Studierenden nicht nur als Bezugsgröße, sondern als „Kostenträger“ auf, so muß berücksichtigt werden, daß an den Hochschulen in unterschiedlichem Umfang neben dem Lehrbetrieb auch Forschungsarbeiten durchgeführt werden. Da Forschung und Lehre an den deutschen Hochschulen jedoch organisatorisch und rechnungsmäßig auf vielfache Weise miteinander verknüpft sind, können die für die Ausbildung der Studenten aufgewendeten Mittel nur aufgrund von Schätzungen ermittelt werden. Hierzu bieten sich die für internationale Vergleiche üblichen Erfahrungssätze an. Berücksichtigt man außerdem, daß die Investitionskosten den Aussagewert und die Vergleichbarkeit der Relationen mindern, da einmalige Ausgaben — in Ermangelung von Abschreibungen — ganz dem Beschaffungsjahr zugerechnet werden müssen, und geht man dementsprechend von den laufenden Ausgaben (Personalausgaben, laufender Sachaufwand) des Lehrbetriebs aus, so ergibt sich für 1969 folgendes Bild:

## Laufende Ausgaben je Studierenden

|                                   | DM     |
|-----------------------------------|--------|
| Naturwissenschaften               | 5 800  |
| Ingenieurwissenschaften           | 5 200  |
| Medizin                           | 5 000  |
| Land- und Forstwirtschaft         | 10 800 |
| Sozial- und Geisteswissenschaften | 4 200  |

Die Gliederung der Ausgaben für Wissenschaftliche Hochschulen nach Fachgebieten findet ihre Ergänzung durch die entsprechende Erhebung der Planstellen für wissenschaftliches und sonstiges Personal. Dabei handelt es sich allerdings um Sollzahlen, die nur bedingt Rückschlüsse auf das tatsächlich vorhandene Personal ermöglichen.

Von den 1969 an den erfaßten Hochschulen (einschl. Kliniken) vorhandenen 118 178 Planstellen entfielen 36 827 auf Wissenschaftler (einschl. Ingenieure) und 81 351 auf das übrige Hochschulpersonal. Ein Vergleich mit den entsprechenden Angaben für 1967 und 1963 zeigt, daß sich die Verteilung der Planstellen auf wissenschaftliches und nichtwissenschaftliches Personal in diesem Zeitraum nicht wesentlich geändert hat. Differenziert man das gesamte Stellen-Soll nach Fachbereichen, so ergibt sich folgendes Bild:

## Planstellen insgesamt an Wissenschaftlichen Hochschulen

|                                      | 1963   | 1967    | 1969    |
|--------------------------------------|--------|---------|---------|
| Naturwissenschaften                  | 12 609 | 19 419  | 20 609  |
| Ingenieurwissenschaften              | 6 927  | 9 479   | 10 506  |
| Medizin (einschl. Hochschulkliniken) | 38 068 | 55 648  | 65 724  |
| Land- und Forstwirtschaft            | 4 665  | 5 228   | 5 950   |
| Sozial- und Geisteswissenschaften    | 8 982  | 14 048  | 15 389  |
| Insgesamt                            | 71 251 | 103 822 | 118 178 |

Die sehr hohe Zahl der auf die Medizin entfallenden Planstellen ist wesentlich durch den großen Personalbedarf der Kliniken für Krankenpflege und sonstige Dienste bedingt.

Die Verteilung der Planstellen des wissenschaftlichen Personals auf die einzelnen Fachbereiche und ihre Entwicklung seit 1963 geht aus Tabelle 4 hervor.

Tabelle 4: Planstellen des wissenschaftlichen Personals an Wissenschaftlichen Hochschulen

| Fachbereich/Disziplin             | Planstellen 1969 | Zunahme             |                     |
|-----------------------------------|------------------|---------------------|---------------------|
|                                   |                  | 1969 gegenüber 1967 | 1967 gegenüber 1963 |
|                                   | Anzahl           |                     | %                   |
| Naturwissenschaften               | 8 490            | 6,3                 | 52,0                |
| darunter:                         |                  |                     |                     |
| Mathematik                        | 1 297            | 14,5                | 29,8                |
| Physik                            | 2 363            | 4,0                 | 62,1                |
| Chemie                            | 2 420            | 4,6                 | 51,5                |
| Biologie                          | 1 295            | 18,8                | 63,9                |
| Geologie                          | 1 057            | 3,5                 | 47,8                |
| Ingenieurwissenschaften           | 4 711            | 14,6                | 22,1                |
| darunter:                         |                  |                     |                     |
| Bergbau, Metallverarbeitung       | 327              | 10,1                | 6,8                 |
| Maschinenbau                      | 1 428            | 26,0                | 11,8                |
| Bauwesen                          | 1 470            | 11,9                | 29,5                |
| Elektrotechnik                    | 945              | 31,1                | 20,2                |
| Luft-, Raumfahrt                  | 171              | 4,3                 | 24,2                |
| Medizin einschl. Pharmazie        | 12 268           | 6,9                 | 42,0                |
| Land- und Forstwirtschaft         | 1 715            | 7,7                 | 22,6                |
| darunter:                         |                  |                     |                     |
| Veterinärmedizin                  | 562              | 12,9                | 13,7                |
| Sozial- und Geisteswissenschaften | 9 643            | 16,8                | 41,0                |
| Insgesamt                         | 36 827           | 10,2                | 40,1                |

Während bei den Naturwissenschaften die Zahl der Planstellen des wissenschaftlichen Personals 1967 gegenüber 1963 um mehr als die Hälfte zugenommen hat, war die Zuwachsrate zwischen 1967 und 1969 nur noch verhältnismäßig gering. Dagegen hatten die Sozial- und Geisteswissenschaften sowie die Ingenieurwissenschaften — hier namentlich der Maschinenbau und die Elektrotechnik — 1969 gegenüber 1967 überdurchschnittliche Steigerungssquoten zu verzeichnen.

Rm.

# Ausgaben und Einnahmen der Bezirksverbände 1969

## Vorbemerkung

Unter dem in der Finanzstatistik verwendeten Begriff „Bezirksverbände“ sind die unterschiedlichen Erscheinungsformen regionaler Gemeindeverbände wie die bayerischen Bezirke, der Landeskommunalverband der Hohenzollerschen Lande und der Bezirksverband Pfalz sowie die ihnen von den Aufgaben her zurechenbaren Landschaftsverbände in Nordrhein-Westfalen auf der einen Seite und die sondergesetzlichen Zweckverbände auf der anderen Seite zusammengefaßt. Zu der letzten Kategorie gehören die Landeswohlfahrtsverbände und der Siedlungsverband Ruhrkohlenbezirk.

Bei den regionalen Gemeindeverbänden wird der Aufgabenbereich meistens durch eine gesetzliche Globalklausel auf solche überörtlichen Angelegenheiten beschränkt, die über die Zuständigkeit oder das Leistungsvermögen der Landkreise und kreisfreien Städte hinausgehen; den Landschaftsverbänden sind die Aufgaben in enumerativer Abgrenzung zugewiesen.

Aus ihrem besonderen Standort zwischen den örtlichen Gemeindeverbänden und dem Staat ergibt sich die komplexe Aufgabenstruktur der Bezirksverbände. Sie umfaßt einmal reine Selbstverwaltungsangelegenheiten auf Pflicht- oder freiwilliger Basis und zum anderen Auftragsangelegenheiten des Staates. Trotz der unterschiedlichen gesetzlichen Zuständigkeitsregeln in den einzelnen Ländern zeichnen sich dennoch bestimmte typische Verbandsaufgaben ab. Insbesondere obliegen den Verbänden die sozialen Angelegenheiten des Landesfürsorgeverbandes, des Landesjugendamtes und der Fürsorgeerziehungsbehörde sowie die Gesundheitspflege.

Die Landschaftsverbände in Nordrhein-Westfalen und der Kommunalverband der Hohenzollerschen Lande sind darüber hinaus für das Straßenwesen des Landes zuständig.

Im Vergleich dazu ist die Zwecksetzung der sondergesetzlichen Zweckverbände auf ein bestimmtes Gebiet beschränkt, wie z. B. die Förderung der Siedlungstätigkeit im Verbandsgebiet (Siedlungsverband Ruhrkohlenbezirk) oder die Wahrnehmung sozialer Aufgaben (Landeswohlfahrtsverbände in Hessen und Baden-Württemberg).

## Entwicklung des Finanzvolumens und des Personalstandes

Die unterschiedliche Bedeutung der Bezirksverbände in den einzelnen Ländern kommt insbesondere in ihrem Finanzvolumen und dem erforderlichen Verwaltungspersonal zum Ausdruck, die ihrerseits wiederum von Art und Umfang der übertragenden Aufgaben und der Zahl der zu betreuenden Einwohner bestimmt werden.

Die Ausgaben der Landschaftsverbände in Nordrhein-Westfalen (einschl. eines geringen Anteils von ungefähr 1 % beim Siedlungsverband Ruhrkohlenbezirk) mit ihrem sehr umfassenden Aufgabenbereich erreichten im Rechnungsjahr 1969 eine Höhe von 2 077,8 Mill. DM. Mit 564,7 Mill. DM und 326,5 Mill. DM fielen die entsprechenden Ausgaben der bayerischen Bezirke und der regionalen Kommunalverbände in Baden-Württemberg, die sich in beiden Fällen auf das gesamte Landesgebiet erstrecken, demgegenüber wesentlich niedriger aus. Der in seinem Tätigkeitsgebiet sehr begrenzte Landeswohlfahrtsverband Hessen wies Ausgaben in Höhe von 328,5 Mill. DM auf, und der nur etwa ein Drittel der Bevölkerung von Rheinland-Pfalz umfassende Bezirksverband Pfalz hatte ein Ausgaben-volumen von 39,5 Mill. DM. Die Durchschnittsausgaben je Einwohner im Jahr 1969 beliefen sich auf 121 DM in Nordrhein-Westfalen, 61 DM in Hessen, 53 DM in Bayern, 37 DM in Baden-Württemberg und 30 DM in Rheinland-Pfalz. Die gleiche Reihenfolge zeigte auch der Stand des Verwaltungspersonals der kommunalen Bezirksverbände, der im Jahr 1969 zwischen 21 356 Personen bei den nordrhein-westfälischen Landschaftsverbänden und 1 163 bzw. 1 160 Bediensteten bei den Verbänden Baden-Württem-

Tabelle 1: Unbereinigte Gesamtausgaben der Bezirksverbände nach Rechnungsjahren

Mill. DM

| Rechnungsjahr | Insgesamt | Nordrhein-Westfalen | Hessen | Rheinland-Pfalz | Baden-Württemberg | Bayern |
|---------------|-----------|---------------------|--------|-----------------|-------------------|--------|
| 1965 .....    | 2 501,1   | 1 592,2             | 266,1  | 23,9            | 212,8             | 406,2  |
| 1966 .....    | 2 698,3   | 1 701,6             | 282,7  | 27,8            | 245,7             | 440,4  |
| 1967 .....    | 2 790,2   | 1 712,4             | 288,5  | 27,0            | 276,8             | 485,7  |
| 1968 .....    | 2 947,3   | 1 805,7             | 305,7  | 33,7            | 275,8             | 526,3  |
| 1969 .....    | 3 337,0   | 2 077,8             | 328,5  | 39,5            | 326,5             | 564,7  |

bergs und beim Bezirksverband Pfalz lag. Der Landeswohlfahrtsverband Hessen beschäftigte 4 658 und die bayerischen Bezirke 6 447 Personen.

Bei einem Vergleich mit den Ergebnissen früherer Jahre läßt sich nur für die Länder Nordrhein-Westfalen, Hessen und Rheinland-Pfalz eine annähernd gleichlaufende Entwicklung erkennen. Die konjunkturelle Abkühlung der Jahre 1966 und 1967 äußerte sich hier in einem verlangsamten Wachstum oder sogar einer Abnahme der Ausgaben (Rheinland-Pfalz 1967: — 3,2 %). In Baden-Württemberg erreichte diese Tendenz erst 1968 ihren Tiefpunkt. Der darauffolgende Anstieg setzte sich 1969 in allen Ländern fort.

Das unterschiedliche finanzielle Gewicht der Bezirksverbände in den einzelnen Ländern verdeutlicht sich in der Relation ihrer Ausgaben zu denen der Gemeinden (Gv.). Dem vergleichsweise hohen Anteil von 10,8 % in Nordrhein-Westfalen standen in Hessen und Bayern 5,4 % bzw. 5,2 % gegenüber. In Baden-Württemberg und Rheinland-Pfalz erreichten die Bezirksverbände nur einen Anteil von 3,2 % bzw. 1,1 % an den Ausgaben aller Gemeinden und Gemeindeverbände.

## Ausgaben nach Aufgabenbereichen

Mit einem Volumen von insgesamt 2 163,7 Mill. DM dominierten 1969 in allen 5 Bundesländern die Aufwendungen für die klassischen Aufgabenbereiche der Bezirksverbände: Soziale Angelegenheiten und Gesundheitswesen. Nur in Nordrhein-Westfalen spielten die Bezirksausgaben für das Bau- und Wohnungswesen mit 783,1 Mill. DM eine wichtige Rolle. Der Bezirksverband Pfalz verausgabte zwar auf dem Gebiet der Gesundheitspflege 17,9 Mill. DM (fast ausschließlich für seine Nervenheilanstalt), wies jedoch im sozialen Bereich nur einen geringen Aufwand für die freie Wohlfahrtspflege aus. Unter den sozialen Angelegenheiten der übrigen Bezirksverbände nehmen die Ausgaben für Sozialhilfe, Kriegsofferfürsorge und sonstige soziale Leistungen ungefähr drei Viertel in Anspruch. Sie bestehen vorwiegend aus Renten- und Unterstützungszahlungen, die diese als Landesfürsorgeverbände leisten.

Aus ihren Aufgaben als Landesjugendamt und Träger der Fürsorgeerziehung sind den Landschaftsverbänden in Nordrhein-Westfalen und den Landeswohlfahrtsverbänden in Baden-Württemberg im Jahr 1969 Aufwendungen von insgesamt 179,4 Mill. DM bzw. 58,9 Mill. DM erwachsen. Daran waren die Ausgaben für die zahlreichen Einrichtungen der Jugendhilfe (Jugend- und Erziehungsheime) mit 70,6 Mill. DM bzw. 13,0 Mill. DM beteiligt. Darüber hinaus förderten die beiden Landschaftsverbände noch mit einem Betrag von 25,9 Mill. DM die Einrichtungen und Veranstaltungen der freien Jugendhilfe, einen Bereich, der in den übrigen Ländern vor allem durch lokale Gebietskörperschaften (Stadt- und Landkreise sowie große kreisangehörige Gemeinden) betreut wird. Der Landeswohlfahrtsverband Hessen gab für die Jugendhilfe und ihre Einrichtungen 28,6 Mill. DM aus; die bayerischen Bezirke wiesen hingegen nur einen Betrag von 13,1 Mill. DM nach. Die Verwaltungsausgaben für den gesamten Sozialbereich lagen zwischen 16,8 Mill. DM bei den Verbänden in Nordrhein-Westfalen und 5,7 Mill. DM bei den Bezirken in Bayern.

Ein bedeutendes Aufgabengebiet der Bezirksverbände ist die spezielle Gesundheitspflege, insbesondere die Er-

Tabelle 2: Ausgaben der Bezirksverbände nach Verwaltungszweigen im Rechnungsjahr 1969

Mill. DM

| Verwaltungszweig                                    | Nordrhein-Westf. | Hessen | Rheinland-Pfalz | Baden-Württemberg | Bayern |
|---|------------------|--------|-----------------|-------------------|--------|
| Allgemeine Verwaltung <sup>1)</sup> .....           | 31,5             | 8,3    | 0,9             | 2,5               | 4,5    |
| Schulen .....                                       | 36,0             | 2,8    | 4,9             | —                 | 31,6   |
| Kultur .....  | 24,2             | —      | 9,2             | 0,0               | 4,1    |
| Soziale Angelegenheiten .....                       | 804,4            | 200,9  | 0,1             | 299,7             | 240,7  |
| darunter:   |                  |        |                 |                   |        |
| Verwaltung der Sozialen Angelegenheiten .....       | 10,9             | 6,0    | 0,0             | 11,2              | 5,7    |
| Sozialhilfe usw. ....                               | 560,6            | 162,8  | —               | 212,6             | 209,1  |
| Jugendhilfe .....                                   | 108,9            | 20,0   | —               | 45,9              | 13,0   |
| Einrichtungen der Sozial- und Jugendhilfe .....     | 82,0             | 10,3   | —               | 23,8              | 5,0    |
| Gesundheitspflege .....                             | 298,6            | 107,5  | 17,9            | 7,7               | 186,3  |
| dar. Anstalten für Nerven- und Geisteskranken ..... | 242,8            | 89,4   | 17,9            | —                 | 160,4  |
| Bau- und Wohnungswesen .....                        | 783,1            | 1,3    | 0,2             | 12,7              | 9,6    |
| dar. Straßen, Wege, Brücken .....                   | 689,2            | —      | —               | 12,7              | 0,0    |
| Öffentl. Einrichtungen, Wirtschaftsförderung .....  | 27,3             | —      | 5,2             | 0,0               | 9,7    |
| dar. Förderung der Land- und Forstwirtschaft .....  | 15,1             | —      | 3,5             | 0,0               | 6,5    |
| Wirtschaftliche Unternehmen .....                   | 66,1             | 6,5    | 1,1             | —                 | 0,2    |
| Finanzen und Steuern .....                          | 6,6              | 1,3    | 0,0             | 3,7               | 78,1   |
| Insgesamt ..  | 2 077,8          | 328,5  | 39,5            | 326,5             | 564,7  |

<sup>1)</sup> Einschl. Finanzverwaltung; im Verwaltungszweig Öffentl. Sicherheit und Ordnung keine Finanzvorfälle.

richtung und Unterhaltung von Sonderkrankenhäusern. Der größte Teil der Bezirksausgaben im Gesundheitswesen entfällt dementsprechend auf die psychiatrischen Krankenhäuser (Anstalten für Nerven- und Geisteskranken). Allgemeine Krankenhäuser, Entbindungs- und Wöchnerinnenheime sowie sonstige Facheinrichtungen des Gesundheitswesens beanspruchten einen wesentlich geringeren Teil ihrer gesundheitspflegerischen Ausgaben.

Die Kulturpflege wird in nennenswertem Umfang nur in 3 Bundesländern von den Bezirksverbänden wahrgenommen. Von den 37,5 Mill. DM, die 1969 insgesamt hierfür aufgewendet worden sind, entfielen allein 24,2 Mill. DM auf die Landschaftsverbände in Nordrhein-Westfalen. Der größte Teil der Ausgaben des Bezirksverbandes Pfalz diente zur Abdeckung von Personalkosten, die ihm aus der Unterhaltung eines Theaters und eines philharmonischen Orchesters erwachsen. Auch die Förderung und Unterhaltung von Museen, Archiven und sonstigen Sammlungen gehört zum Teil zu den Aufgaben der Bezirksverbände. Häufig tritt noch der Naturschutz sowie die Bau- und Denkmalspflege hinzu.

Das Schulwesen stellt außer in Baden-Württemberg ein weiteres Aufgabengebiet der Bezirksverbände dar. Insbesondere unterhalten sie handwerkliche und landwirtschaftliche Fachschulen, Berufsfachschulen und Sonder- schulen für Kinder mit geistigen, körperlichen und sittlichen Ausfallerscheinungen und Schwächen. Die Ausgaben von 75,3 Mill. DM, von denen 20,0 Mill. DM auf den Fachschulsektor entfielen, waren hauptsächlich Personalkosten.

Von den beiden Landschaftsverbänden in Nordrhein-Westfalen wurden 37,7 % ihrer gesamten Ausgaben für das Bau- und Wohnungswesen aufgewendet. Mit 689,2 Mill. DM entfiel der Hauptteil dieser Aufwendungen u. a. auf die Verwaltung, den Um- und Ausbau sowie die Unterhaltung von Straßen. Hierbei führen sie ihre Aufgaben bei den Landstraßen I. Ordnung in eigener Verantwortung, bei den Landstraßen II. Ordnung jedoch zusammen mit den Landkreisen durch. Den Bau von Bundesautobahnen und sonstigen Bundesstraßen des Fernverkehrs sowie die damit zusammenhängenden Planungs-, Entwurfs- und Verwaltungsarbeiten erfüllen sie hingegen im Auftrag des Landes und für Rechnung des Bundes. Darüber hinaus fördern sie noch den Ausbau von Gemeindewegen, die dem überörtlichen und zwischenörtlichen Verkehr dienen.

Der Landeskommunalverband der Hohenzollerschen Lande als Baulastträger der Landstraßen verwendete rd. 80 % seiner gesamten Ausgaben für die Unterhaltung und den Ausbau von Straßen.

Im Rahmen der Wirtschaftsförderung durch die Bezirksverbände lag der Schwerpunkt bei der Unterstützung der Landwirtschaft. Die Verbände gewährten 1969 hierfür 25,1 Mill. DM an Hilfen für den landwirtschaftlichen Wegebau, die Viehzucht und weitere Einrichtungen und Maßnahmen der Landwirtschaft, Forstwirtschaft und Fischerei. Vergleichsweise gering (rd. 3 Mill. DM) waren dagegen die Zuwendungen und Darlehen für die Förderung der Energie- und Wasserversorgung sowie bestimmter Verkehrsunternehmen und sonstiger Bereiche von Wirtschaft und Verkehr.

Die wirtschaftliche Tätigkeit erstreckt sich bei den Landschaftsverbänden in Nordrhein-Westfalen vornehmlich auf Beteiligungen im Banken-, Energie- und Verkehrssektor sowie im Wohnungs- und Siedlungswesen (1969: 21,2 Mill. DM); der Landeswohlfahrtsverband Hessen wendete 6,5 Mill. DM für seine eigenen land- und forstwirtschaftlichen Unternehmen auf.

Im Verwaltungszweig „Finanzen und Steuern“ waren nur die Ausgaben der bayerischen Bezirke von größerer Bedeutung. Der hier nachgewiesene Betrag von 78,1 Mill. DM enthält hauptsächlich die Landesschulumlage (70,7 Mill. DM), die von den Bezirken gemäß Art. 15 des bayerischen Finanzausgleichsgesetzes von 1969 aufzubringen war.

### Ausgaben und Einnahmen nach Arten

Ebenso unterschiedlich wie die Aufgaben- ist auch die Ausgabenstruktur der Bezirksverbände in den einzelnen Ländern.

Im Vordergrund stehen vor allem die Ausgaben für Renten und Unterstützungen, die den Bezirksverbänden im Rahmen ihrer Sozial- und Fürsorgeaufgaben erwachsen. In Nordrhein-Westfalen wurden 1969 hierfür 524,0 Mill. DM, in Hessen 134,0 Mill. DM, in Baden-Württemberg etwa 100 Mill. DM und in Bayern 179,9 Mill. DM ausgegeben.

Ferner unterstützten die Bezirksverbände von Nordrhein-Westfalen, Hessen und Baden-Württemberg in beachtlichem Umfang Vorhaben von Zweckverbänden und sonstigen Organisationen der Wohlfahrtspflege und Jugendhilfe. Von den 86,8 Mill. DM, die beispielsweise die beiden Landschaftsverbände hierfür insgesamt aufwendeten, entfielen allein 70,0 Mill. DM auf den Bereich der Jugendhilfe (vgl. im einzelnen Tabelle 3).

Schließlich sind die Bauinvestitionen zu erwähnen, die allerdings nur in Nordrhein-Westfalen eine größere Rolle spielten; von den 530,8 Mill. DM, die die beiden Landschaftsverbände für Bauinvestitionen aufwendeten, entfielen dabei allein 477,7 Mill. DM auf das Straßenwesen.

Die Einnahmen der Bezirksverbände weisen auf Grund der uneinheitlichen Verfassung und Aufgabenstellung in den einzelnen Ländern ebenfalls erhebliche Unterschiede auf. Gemeinsam ist ihnen jedoch, daß die Verbände zur Deckung ihres Restfinanzierungsbedarfs einen mitglied-schaftlichen Beitrag — die Umlage — erheben. Sie deckte 1969 in Nordrhein-Westfalen 21 % der Gesamtausgaben der Landschaftsverbände. Allerdings ist dieser Satz im Vergleich zu den Bezirksverbänden der übrigen Länder verhältnismäßig niedrig, da in Nordrhein-Westfalen die Zuweisungen vom Land (Bund) eine dominierende Stellung auf der Finanzierungsseite einnehmen. In Bayern und Baden-Württemberg überwogen die Umlageeinnahmen mit 47,8 bzw. 48,4 %; beim Landeswohlfahrtsverband Hessen wurde ein gutes Drittel über die Umlage finanziert. Im Gegensatz dazu lag beim Bezirksverband Pfalz das Schwergewicht der Einnahmen auf den Gebühren und Entgelten (44,3 %); hier deckte die Umlage nur 8,0 % der Ausgaben.

Unter den Zuweisungen und Darlehen vom Land (Bund) sind einmal die Erstattungszahlungen des Bundes für die verschiedenen Leistungen der Bezirksverbände auf dem Gebiet der Sozialhilfe, der Kriegsofferfürsorge sowie der Jugendhilfe von Bedeutung. Zum anderen enthalten sie erhebliche Landeszuschüsse, die den bayerischen Bezirken und den beiden Landschaftsverbänden zur Förderung der

Tabelle 3: Ausgaben und Einnahmen der Bezirksverbände nach Arten im Rechnungsjahr 1969

Mill. DM

| Art der Ausgaben/Einnahmen                                 | Nordrhein-Westf. | Hessen | Rheinland-Pfalz | Baden-Württemberg | Bayern |
|--|------------------|--------|-----------------|-------------------|--------|
| <b>Ausgaben</b>  |                  |        |                 |                   |        |
| Personalausgaben   | 419,5            | 83,3   | 24,3            | 25,2              | 112,8  |
| Unterhaltung von unbeweglichem Vermögen                    | 37,6             | 3,0    | 1,2             | 4,3               | 7,9    |
| Zinsen   | 33,5             | 5,9    | 0,7             | 0,1               | 6,1    |
| Zuweisungen an Zweckverbände usw.                          | 86,8             | 1,8    | 0,3             | 4,2               | 15,0   |
| Übrige Verwaltungs- und Zweckausgaben                      | 768,7            | 185,5  | 9,4             | 131,4             | 233,0  |
| Sachinvestitionen  | 551,5            | 16,5   | 2,1             | 15,3              | 48,5   |
| dar. Neu- u. Wiederaufbau                                  | 530,8            | 13,2   | 0,9             | 14,1              | 41,6   |
| Tilgung  | 18,0             | 4,4    | 1,5             | 0,5               | 5,1    |
| Zuführungen an Rücklagen und Kapitalvermögen <sup>1)</sup> | 58,8             | 3,1    | 0,0             | 6,8               | 13,6   |
| Gewährung von Darlehen                                     | 39,7             | 8,9    | 0,1             | 4,6               | 1,1    |
| Unmittelbare Ausgaben                                      | 2 014,2          | 312,4  | 39,5            | 192,3             | 443,0  |
| Zuweisungen an Land (Bund)                                 | —                | 0,0    | —               | 1,5               | 71,1   |
| Gesamtausgaben   | 2 014,2          | 312,4  | 39,5            | 193,7             | 514,1  |
| Zuweisungen an Gemeind. (Gv.)                              | 63,7             | 16,1   | 0,0             | 132,7             | 50,5   |
| Unbereinigte Gesamtausgaben                                | 2 077,8          | 328,5  | 39,5            | 326,5             | 564,7  |
| <b>Einnahmen</b>   |                  |        |                 |                   |        |
| Gebühren, Entgelte, Strafen                                | 260,1            | 90,9   | 17,5            | 16,8              | 141,4  |
| Übrige Verwaltungs- und Betriebseinnahmen                  | 186,1            | 51,3   | 8,2             | 48,2              | 75,1   |
| Schuldenaufnahmen aus Kreditmarktmitteln                   | 94,5             | 1,2    | 1,2             | 0,1               | 25,1   |
| Entnahmen aus Rücklagen und Kapitalvermögen                | 22,8             | 4,3    | 0,7             | 7,0               | 11,4   |
| Übrige Einnahmen der Vermögensbewegung                     | 12,0             | 7,9    | 0,6             | 3,1               | 2,0    |
| Unmittelbare Einnahmen                                     | 575,6            | 155,5  | 28,3            | 75,1              | 255,0  |
| Zuweisungen und Darlehen vom Land (Bund)                   | 1 046,2          | 50,4   | 6,9             | 69,0              | 37,7   |
| dar. Zuweisungen für Investitionen                         | 487,6            | —      | 0,1             | 1,0               | 3,2    |
| Gesamteinnahmen  | 1 621,9          | 206,0  | 35,1            | 144,1             | 292,6  |
| Zuweisungen und Darlehen von Gemeinden (Gv.)               | 445,9            | 115,5  | 4,4             | 158,8             | 275,8  |
| dar. Umlagen   | 434,4            | 114,1  | 3,2             | 158,1             | 270,1  |
| Unbereinigte Gesamteinnahmen                               | 2 067,7          | 321,4  | 39,6            | 303,0             | 568,4  |

1) Einschl. Erwerb von Beteiligungen.

Jugendhilfe und deren Einrichtungen gewährt werden. Bundes- und Landesmittel für Straßenbau und -verwaltung flossen den beiden Landschaftsverbänden 1969 in Höhe von 640 Mill. DM und dem Landeskommunalverband Hohenzollern in Höhe von 11,0 Mill. DM zu. Darüber hinaus erhielten (außer in Bayern) alle Bezirksverbände allgemeine Finanzzuweisungen. Den beiden Landschaftsverbänden wurden 204,8 Mill. DM in Form der frei verfügbaren Schlüsselzuweisungen gewährt, die Landeswohlfahrtsverbände in Baden-Württemberg erhielten 35,4 Mill. DM, der Landeswohlfahrtsverband Hessen und der Bezirksverband Pfalz einen Landeszuschuß in Höhe von 34,2 Mill. bzw. 4,8 Mill. DM.

Für die Einnahmeseite aller Bezirksverbände sind die Gebühren und Entgelte, die vorwiegend aus den Erstattungen der Pflege- und Nebenkosten bei den verbandseigenen Krankenhäusern bestehen, gleichermaßen bedeutend.

Bei den „Übrigen Verwaltungs- und Betriebseinnahmen“ handelt es sich vor allem um Kostenersätze Drittverpflichteter für Leistungen der Bezirksverbände auf dem Gebiet der Sozial- und Jugendhilfe sowie der verbandseigenen Krankenhäuser und Nervenheilanstalten; bei den beiden Landschaftsverbänden in Nordrhein-Westfalen war auch der Sektor Straßenbau und -verwaltung beteiligt. Darüber hinaus flossen diesen Verbänden noch 10,3 Mill. DM aus den Beteiligungen an energiewirtschaftlichen und sonstigen Unternehmen zu, ein Posten, der auch beim Bezirksverband Pfalz 4,4 Mill. DM ausmachte.

Die Schuldenaufnahmen, die Entnahmen aus Rücklagen und Kapitalvermögen und die übrigen Einnahmen der Vermögensbewegung spielten bei allen Bezirksverbänden nur eine untergeordnete Rolle. Der Stand der Neuschulden der Bezirksverbände aus Kreditmarktmitteln und öffentlichen Sondermitteln belief sich Ende 1969 auf 760,5 Mill. DM; dazu kamen noch 48,8 Mill. DM Schulden bei Gebietskörperschaften. Rd. 70 % des Gesamtbetrages entfielen auf die Landschaftsverbände in Nordrhein-Westfalen. Re.

## Preise

### Preise im Juni 1971

Die seit Februar dieses Jahres zu beobachtende allmähliche Abschwächung des allgemeinen Preisauftriebs hat sich im Juni 1971 erstmals nicht weiter fortgesetzt. Während die industriellen Erzeugerpreise nach einer vorübergehenden Stabilisierung im Vormonat fast wieder die Monatssteigerungsraten vom März und April 1971 erreichten, kam es bei den Großhandelsverkaufspreisen sogar zur größten Steigerung gegenüber dem Vormonat in diesem Jahr. Dennoch lag die Veränderungsraten gegenüber dem Indexstand des entsprechenden Vorjahreszeitraumes im Berichtsmonat Juni 1971 sowohl bei den industriellen Erzeugerpreisen als auch bei den Großhandelsverkaufspreisen niedriger als im Mai. Bei den Verbraucherpreisen erreichte die Jahressteigerungsraten im Juni 1971 einen neuen Höchststand. Auch gegenüber dem Vormonat hat sich der Preisauftrieb wieder etwas verstärkt.

Der Index der Erzeugerpreise industrieller Produkte (ohne Mehrwertsteuer) ist von Mai zu Juni 1971 um 0,3 % auf 112,7 gestiegen (Preisstand 1962 einschl. der damaligen kumulativen Umsatzsteuer = 100). Er lag damit um 4,9 % höher als im Juni 1970. Im April und Mai 1971 hatte der Abstand gegenüber dem entsprechenden Vorjahresmonat jeweils + 5,2 % betragen. Der Schwerpunkt der Preiserhöhungen lag im Juni 1971 bei den Erzeugnissen des Kohlenbergbaues, die sich um durchschnittlich 6,7 % verteuerten. Eine deutliche Einzelbewegung nach unten ergab sich beim leichten Heizöl (— 8,1 %). Sowohl bei Investitions- als auch bei Verbrauchsgütern hielt sich der Preisanstieg in verhältnismäßig engen Grenzen. Mit + 0,2 % und + 0,1 % lagen die Veränderungen gegenüber

### Ausgewählte Preisindizes

| Jahr<br>Monat   | Erzeugerpreise<br>industrieller Produkte <sup>1)</sup> |   |   | Groß-<br>handels-<br>ver-<br>kaufs-<br>preise <sup>1)</sup> | Einzel-<br>handels-<br>preise | Preise für die<br>Lebenshaltung<br>aller privaten<br>Haushalte |  |
|---|--|---|---|---|-------------------------------|--|--|
|   | Ge-<br>samt-<br>index                                  | Investi-<br>tions-<br>güter <sup>2)</sup> | Ver-<br>brauchs-<br>güter <sup>2)</sup> |   |                               | Ge-<br>samt-<br>index  | ohne<br>Saison-<br>waren <sup>3)</sup> |
| 1962 = 100  |  |   |   |   |                               |  |  |
| 1968 D .....  | 99,3   | 102,4                                     | 101,2                                   | 97,6  | 107,2                         | 116,4  | 117,8                                  |
| 1969 D .....  | 101,5  | 106,9                                     | 102,4                                   | 100,0   | 108,7                         | 119,5  | 120,4                                  |
| 1970 D .....  | 107,5  | 117,1                                     | 107,3                                   | 105,6   | 112,5                         | 124,0  | 125,2                                  |
| 1971 Jan. ....  | 110,9  | 124,8                                     | 111,0                                   | 108,2   | 115,3                         | 127,1  | 128,1                                  |
| Febr. ....  | 111,5  | 125,4                                     | 111,7                                   | 109,0   | 116,2                         | 128,1  | 129,0                                  |
| März ....   | 112,0  | 125,7                                     | 112,0                                   | 109,7   | 117,0                         | 128,9  | 129,8                                  |
| April ....  | 112,4  | 126,2                                     | 112,1                                   | 110,1   | 117,5                         | 129,5  | 130,4                                  |
| Mai ....  | 112,4  | 126,5                                     | 112,2                                   | 110,2   | 117,8                         | 129,9  | 130,9                                  |
| Juni ....   | 112,7  | 126,8                                     | 112,3                                   | 111,6   | 118,2                         | 130,4  | 131,4                                  |
| Veränderung in % gegenüber dem jeweiligen Vormonat              |  |   |   |   |                               |  |  |
| 1971 Jan. ....  | + 1,2  | + 1,6                                     | + 1,5                                   | + 1,1   | + 1,1                         | + 1,0  | + 0,6                                  |
| Febr. ....  | + 0,5  | + 0,5                                     | + 0,6                                   | + 0,7   | + 0,8                         | + 0,8  | + 0,7                                  |
| März ....   | + 0,4  | + 0,2                                     | + 0,3                                   | + 0,6   | + 0,7                         | + 0,6  | + 0,6                                  |
| April ....  | + 0,4  | + 0,4                                     | + 0,1                                   | + 0,4   | + 0,4                         | + 0,5  | + 0,5                                  |
| Mai ....  | —  | + 0,2                                     | + 0,1                                   | + 0,1   | + 0,3                         | + 0,3  | + 0,4                                  |
| Juni ....   | + 0,3  | + 0,2                                     | + 0,1                                   | + 1,3   | + 0,3                         | + 0,4  | + 0,4                                  |
| Veränderung in % gegenüber dem entsprechenden Vorjahreszeitraum |  |   |   |   |                               |  |  |
| 1969 D .....  | + 2,2  | + 4,4                                     | + 1,2                                   | + 2,5   | + 1,4                         | + 2,7  | + 2,2                                  |
| 1970 D .....  | + 5,9  | + 9,5                                     | + 4,8                                   | + 5,6   | + 3,5                         | + 3,8  | + 4,0                                  |
| 1971 Jan. ....  | + 4,8  | + 9,7                                     | + 5,2                                   | + 4,4   | + 3,9                         | + 3,8  | + 3,9                                  |
| Febr. ....  | + 4,9  | + 9,5                                     | + 5,5                                   | + 4,8   | + 4,4                         | + 4,3  | + 4,4                                  |
| März ....   | + 5,1  | + 9,4                                     | + 5,6                                   | + 5,1   | + 4,6                         | + 4,5  | + 4,7                                  |
| April ....  | + 5,2  | + 9,5                                     | + 5,4                                   | + 5,2   | + 4,8                         | + 4,8  | + 4,8                                  |
| Mai ....  | + 5,2  | + 9,2                                     | + 5,4                                   | + 5,0   | + 4,9                         | + 4,9  | + 5,1                                  |
| Juni ....   | + 4,9  | + 9,1                                     | + 5,1                                   | + 4,6   | + 5,0                         | + 5,0  | + 5,2                                  |

1) Ohne Umsatz-(Mehrwert-)steuer; 1962 (= 100) einschl. kumulativer Umsatzsteuer. — 2) Fertigerzeugnisse nach ihrer vorwiegenden Verwendung, entsprechend der Warengruppierung des Bruttoindex. — 3) Kartoffeln, Gemüse, Obst, Südfrüchte, Eier, Frischfleisch, Blumen, Kohle und Heizöl.

dem Vormonat dicht beieinander. Die Jahresänderungsraten der beiden Gütergruppen differieren dagegen nach wie vor erheblich; im Juni 1971 hatten die Investitionsgüter einen um 9,1%, die Verbrauchsgüter einen um 5,1% höheren Stand als ein Jahr zuvor.

Der Index der Großhandelsverkaufspreise (ohne Mehrwertsteuer) erhöhte sich von Mai auf Juni 1971 um 1,3% auf 111,6 (Preisstand 1962 einschl. der damaligen Bruttoumsatzsteuer = 100). Er lag damit um 4,6% höher als im Juni 1970. In den Monaten April und Mai 1971 hatte der Abstand gegenüber dem entsprechenden Vorjahresmonat + 5,2% bzw. + 5,0% betragen. Wie schon beim industriellen Erzeugerpreisindex wirkte sich auch hier von Mai auf Juni 1971 die starke Preiserhöhung bei Kohle und sonstigen festen Brennstoffen (+ 6,3%) aus. Zu einer sehr starken Einzelveränderung nach oben kam es insbesondere beim Großhandel mit Speise- und Industriekartoffeln (+ 46%), wobei sich allerdings der weitere Übergang auf Kartoffeln neuer Ernte auswirkte. Deutlich zurückgegangen sind dagegen u. a. die Preise des Großhandels mit Altpapier und -pappe (— 8,4%) sowie mit Eiern und lebendem Geflügel (— 4,1%).

Der Preisindex für die Lebenshaltung aller privaten Haushalte lag Mitte Juni 1971 mit 130,4 (1962 = 100) um 5,0% höher als vor einem Jahr. Gegenüber Mai 1971 stieg der Index um 0,4%. In der Berechnung ohne die am stärksten ernte-, saison- und witterungsabhängigen Nahrungsmittel sowie ohne Blumen, Kohle und Heizöl lag der Index im Juni 1971 um 5,2% höher als im Juni 1970 und um 0,4% über dem Stand des Vormonats. Im Mai 1971 hatte der Index ohne diese Saisonwaren um 5,1% und im April 1971 um 4,8% höher gelegen als ein Jahr zuvor. Bei einzelnen Gütern entsprach der Preisverlauf der Entwicklung auf den vorgelagerten Stufen. So haben sich insbesondere — wie schon auf der Großhandelsstufe — Kartoffeln stark verteuert (+ 16,5%), Eier dagegen spürbar verbilligt (— 5,2%). Ebenso wie auf der Erzeugerstufe kam es beim leichten Heizöl zu einem deutlichen Preisrückgang (— 2,7%).

Der Index der Einzelhandelspreise zeigte eine ähnliche Entwicklung wie der Preisindex für die Lebenshaltung aller privaten Haushalte. Mit einem Stand von 118,2 (1962 = 100) lag er im Juni 1971 um 0,3% höher als im Vormonat und um 5,0% höher als im entsprechenden Vorjahresmonat.

Wei.

## Anhang

### Systematisches Inhaltsverzeichnis

des Textteils von „Wirtschaft und Statistik“, Januar bis Juli 1971, Heft 1 bis 7

#### Allgemeines, Methoden und Systematiken

|   | Heft | Seite |
|---|------|-------|
| Die Landwirtschaftszählung 1971 .....   | 5    | 275   |
| Erhebung der Auftragsbestände in der Industrie .....  | 1    | 9     |
| Reduzierte Stichproben (Dargestellt am Beispiel der Erhebungen im Handel und Gastgewerbe) .....                   | 7    | 393   |
| Laufende Statistiken des Handels und Gastgewerbes (Neuauswahl aus der Handels- und Gaststättenzählung 1968) ..... | 6    | 339   |
| Bildung und Wissenschaft als finanzstatistisches Problem .....  | 6    | 335   |

#### Bevölkerung

|   |   |     |
|---|---|-----|
| Bedeutung des Geburtenrückgangs für die Bestandserhaltung der Bevölkerung und die Zahl der Kinder in den Ehen ..... | 1 | 14  |
| Ergebnisse des Mikrozensus  |   |     |
| Die Erwerbstätigkeit der Mütter und die Betreuung ihrer Kinder .....  | 2 | 86  |
| Die Betreuung der Kinder erwerbstätiger und nichterwerbstätiger Mütter .....  | 3 | 161 |
| Die Ausländer im Bundesgebiet im Spiegel der Bevölkerungsstatistik .....  | 2 | 88  |
| Ausländer im Bundesgebiet .....   | 5 | 290 |
| Eheschließungen, Geburten und Sterbefälle 1970 .....  | 4 | 228 |
| Entwicklung der Sterblichkeit seit 1961 nach den abgekürzten Sterbetafeln .....                                     | 7 | 405 |
| Ehescheidungen 1969 .....   | 3 | 166 |

#### Gesundheitswesen

|  |   |     |
|--|---|-----|
| Meldepflichtige Krankheiten 1970 .....           | 4 | 231 |
| Geschlechtskrankheiten im 2. Halbjahr 1970 ..... | 7 | 410 |
| Krankenhäuser 1969 — Krankenbewegung .....       | 2 | 95  |

#### Bildung und Kultur

|   |   |     |
|---|---|-----|
| Soziale Herkunft der Studierenden an Wissenschaftlichen Hochschulen ..... | 5 | 292 |
| Bildung und Wissenschaft als finanzstatistisches Problem .....            | 6 | 335 |
| Struktur der Hochschulausgaben .....                                      | 7 | 436 |

#### Rechtspflege

|  |   |     |
|--|---|-----|
| Der Diebstahl im Rahmen der Gesamtkriminalität .....     | 4 | 224 |
| Geschlecht und Alter der Diebe und ihre Bestrafung ..... | 6 | 344 |
| Ehescheidungen 1969 .....                                | 3 | 166 |

#### Wahlen

|   |   |     |
|---|---|-----|
| Das Wählerverhalten bei der Bundestagswahl 1969 nach Geschlecht und Alter .....   | 1 | 18  |
| Wahlverhalten in Stadt und Land (Ergebnis der Bundestagswahlstatistik 1969) ..... | 7 | 412 |

| <b>Erwerbstätigkeit</b>  | <b>Heft</b> | <b>Seite</b> |
|--|-------------|--------------|
| Erwerbstätigkeit 1970 .....  | 6           | 351          |
| Ergebnisse des Mikrozensus   |             |              |
| Erwerbstätigkeit im April 1970 .....   | 3           | 169          |
| Umschichtung der Erwerbsbevölkerung .....  | 2           | 99           |
| Der Berufswechsel erwerbstätiger Männer und Frauen .....   | 3           | 174          |
| Die Erwerbstätigkeit der Mütter und die Betreuung ihrer Kinder .....   | 2           | 86           |
| Frauen mit Teilzeitarbeit .....  | 7           | 416          |
| Berufs- und Ausbildungspendler .....   | 7           | 419          |
| Umfang des Urlaubsanspruchs .....  | 1           | 23           |
| Ergebnisse der Personalstrukturhebung am 2. Oktober 1968   |             |              |
| Personalfuktuation im öffentlichen Dienst 1968/1969 .....  | 1           | 25           |
| Personal der Bundesbehörden und -betriebe am 2. 10. 1970 .....   | 5           | 295          |
| Streiks 1970 .....   | 2           | 101          |
| <b>Land- und Forstwirtschaft, Fischerei</b>  |             |              |
| Rübenenernte 1970 .....  | 1           | 29           |
| Weinbaukataster 1969 .....   | 2           | 102          |
| Weinmosternte 1970 .....   | 1           | 30           |
| Weinbestände 1970 .....  | 6           | 354          |
| Viehbestand am 3. Dezember 1970 .....  | 1           | 31           |
| Milcherzeugung und -verwendung 1970 .....  | 4           | 232          |
| Schlachtungen 1970 .....   | 2           | 103          |
| Seefischerei und Versorgung mit Seefischen 1970 .....  | 4           | 233          |
| <b>Unternehmen und Arbeitsstätten</b>  |             |              |
| Zahl und Nominalkapital der Kapitalgesellschaften 1970 .....   | 3           | 178          |
| Konzernabschlüsse 1968 und 1969 .....  | 6           | 355          |
| <b>Industrie und Handwerk</b>  |             |              |
| Auftragseingang bei der Industrie .....  | 4           | 235          |
| Erhebung der Auftragsbestände in der Industrie .....   | 1           | 9            |
| Beschäftigte und Umsatz der Industrie 1970 .....   | 2           | 104          |
| Beschäftigte und Umsatz in den Unternehmen der Industrie 1967 bis 1969 .....   | 5           | 297          |
| Industrielle Produktion 1970 .....   | 2           | 108          |
| Produktionsergebnis je Beschäftigten, je Beschäftigtenstunde, je Arbeiter und je<br>Arbeiterstunde in der Industrie 1970 ..... | 4           | 238          |
| Investitionen 1967 bis 1969 im Produzierenden Gewerbe .....  | 5           | 300          |
| Eisen- und Stahlindustrie 1970 .....   | 2           | 112          |
| Erzverbrauch der Eisen- und Stahlindustrie .....   | 4           | 241          |
| Beschäftigte und Umsatz des Handwerks 1970 .....   | 4           | 243          |
| Investitionen im produzierenden Handwerk .....   | 5           | 304          |
| Betriebe, Beschäftigte und Gesamtumsatz des Handwerks nach Gewerbebezügen<br>(Ergebnis der Handwerkszählung 1968) .....        | 7           | 422          |
| <b>Bauwirtschaft, Bautätigkeit und Wohnungen</b>   |             |              |
| Struktur des Bauhauptgewerbes 1970 (Ergebnis der Totalerhebung) .....  | 2           | 115          |
| Bauhauptgewerbe 1970 .....   | 3           | 179          |
| Regionale Verteilung des Bauhauptgewerbes (Ergebnis der Totalerhebung 1970) ....   | 7           | 398          |
| Investitionen im Baugewerbe .....  | 5           | 303          |
| Bautätigkeit 1970 (Vorläufiges Ergebnis) .....   | 4           | 247          |
| Regionalergebnisse der Wohnungsbautätigkeit 1969 .....   | 5           | 283          |
| Sozialer Wohnungsbau 1970 .....  | 6           | 358          |
| Tiefbauaufträge der öffentlichen Hand 1970 .....   | 3           | 182          |
| Bestand an Wohngebäuden und Wohnungen am Jahresende 1970 .....   | 7           | 427          |
| Wohnungen nach Art, Alter und Ausstattung (Ergebnis der Gebäude- und Wohn-<br>nungszählung vom 25. Oktober 1968) .....         | 7           | 428          |
| <b>Groß- und Einzelhandel, Gastgewerbe, Fremdenverkehr</b>   |             |              |
| Die wirtschaftliche Struktur des Handels und Gastgewerbes (Ergebnis der Handels-<br>und Gaststättenzählung 1968) .....         | 4           | 215          |
| Laufende Statistiken des Handels und Gastgewerbes (Neuauswahl aus der Handels-<br>und Gaststättenzählung 1968) .....           | 6           | 339          |
| Reduzierte Stichproben (Dargestellt am Beispiel der Erhebungen im Handel und<br>Gastgewerbe) .....                             | 7           | 393          |
| Umsatz und Beschäftigte im Großhandel 1970 .....   | 2           | 118          |
| im Einzelhandel 1970 .....   | 2           | 120          |
| Gastgewerbe 1970 .....   | 2           | 121          |
| Fremdenverkehr im Sommerhalbjahr 1970 .....  | 1           | 34           |
| Winterhalbjahr 1970/71 .....   | 7           | 433          |
| Haushaltsreisen im Rahmen des Urlaubs- und Erholungsreiseverkehrs 1969 .....   | 1           | 36           |
| Urlaubs- und Erholungsreisende 1969 .....  | 4           | 249          |

| <b>Außenhandel</b>  | <b>Heft</b> | <b>Seite</b> |
|---|-------------|--------------|
| Außenhandel im Jahr 1970 .....  | 1           | 37           |
| 4. Vierteljahr 1970 .....   | 2           | 121          |
| 1. Vierteljahr 1971 .....   | 5           | 311          |
| 1970 nach Herstellungs- und Verbrauchsländern .....                                   | 2           | 124          |
| Waren .....   | 3           | 184          |
| Handelswege im Außenhandel 1970 .....   | 5           | 307          |
| Einfuhr nach Zielländern 1970 .....   | 4           | 251          |
| Einfuhr nach Grenzabschnitten und Verkehrszweigen 1970 .....                          | 6           | 362          |
| <br><b>Verkehr</b>  |             |              |
| Verkehrswirtschaft 1970 .....   | 2           | 129          |
| Straßenpersonenverkehr 1970 .....   | 5           | 315          |
| Luftverkehr 1970 .....  | 3           | 188          |
| Straßenverkehrsunfälle 1970 .....   | 3           | 191          |
| <br><b>Geld und Kredit</b>  |             |              |
| Boden- und Kommunalkreditinstitute 1970 .....   | 5           | 316          |
| Kursbewegung am Aktienmarkt 1970 .....  | 1           | 40           |
| Zahlungsschwierigkeiten 1970 .....  | 3           | 192          |
| Finanzielle Ergebnisse der 1969 eröffneten Konkurse und Vergleichsverfahren .....     | 6           | 367          |
| <br><b>Öffentliche Sozialleistungen</b>   |             |              |
| Empfänger von Sozialhilfe 1969 .....  | 1           | 43           |
| Sonstige Hilfen der Kriegsopferfürsorge 1969 (Ergebnis einer Zusatzstatistik) .....   | 4           | 254          |
| Tuberkulosehilfe der Träger der Sozialhilfe (Ergebnis der Zusatzstatistik 1968) ..... | 2           | 133          |
| <br><b>Finanzen und Steuern</b>   |             |              |
| Personalausgaben von Bund, Ländern und Gemeinden 1965 bis 1968 .....                  | 5           | 319          |
| Bildung und Wissenschaft als finanzstatistisches Problem .....                        | 6           | 335          |
| Struktur der Hochschulausgaben .....  | 7           | 436          |
| Staatliche und kommunale Ausgaben für öffentliche Sicherheit und Ordnung .....        | 3           | 194          |
| Staatliche und kommunale Ausgaben für das Straßenwesen 1969 .....                     | 6           | 368          |
| Öffentliche Schulden am 31. Dezember 1970 .....                                       | 6           | 370          |
| Zur kommunalen Finanzwirtschaft .....   | 4           | 258          |
| Ausgaben und Einnahmen der Bezirksverbände 1969 .....                                 | 7           | 439          |
| Ergebnisse der Lohnsteuerstatistik 1968   |             |              |
| Bruttolohn und Lohnsteuer .....   | 3           | 153          |
| <br><b>Preise</b>   |             |              |
| Preise im Jahr 1970 .....   | 1           | 46           |
| Januar 1971 .....   | 2           | 136          |
| Februar 1971 .....  | 3           | 197          |
| März 1971 .....   | 4           | 260          |
| April 1971 .....  | 5           | 321          |
| Mai 1971 .....  | 6           | 373          |
| Juni 1971 .....   | 7           | 441          |
| Eine neue Verbrauchergeldparität für Indien .....                                     | 6           | 374          |
| <br><b>Löhne und Gehälter</b>   |             |              |
| Arbeiterverdienste in der Landwirtschaft im September 1970 .....                      | 1           | 54           |
| Verdienste der Arbeitnehmer in Industrie und Handel 1970 .....                        | 3           | 198          |
| Tariflöhne und -gehälter 1970 .....   | 1           | 54           |
| <br><b>Wirtschaftsrechnungen</b>  |             |              |
| Ergebnisse der laufenden Erhebungen von Wirtschaftsrechnungen                         |             |              |
| Die Budgets ausgewählter privater Haushalte 1970 .....                                | 6           | 375          |
| Nahrungsmittelausgaben in ausgewählten privaten Haushalten .....                      | 1           | 55           |
| Ergebnisse der Einkommens- und Verbrauchsstichprobe 1969                              |             |              |
| Nutzung der staatlichen Sparförderung durch private Haushalte .....                   | 1           | 59           |
| Sparmotive, Sparziele und Sparneigung privater Haushalte .....                        | 2           | 137          |
| Wertpapierbestände privater Haushalte am Jahresende 1969 .....                        | 3           | 199          |
| Laufende Aufwendungen privater Haushalte für Haus- und Grundbesitz .....              | 4           | 261          |
| <br><b>Volkswirtschaftliche Gesamtrechnungen</b>                                      |             |              |
| Volkswirtschaftliche Gesamtrechnungen 1970 .....                                      | 2           | 73           |
| Das Sozialprodukt im Jahr 1970 .....  | 1           | 11           |

# Veröffentlichungen<sup>1)</sup> vom 16. Juni bis 20. Juli 1971

Titel

## I. Zusammenfassende Veröffentlichungen

|   | DM     |
|---|--------|
| Wirtschaft und Statistik, Heft 6/1971 .....       | 9,—    |
| Statistischer Wochendienst, Heft 23—27/1971 ..... | je 1,— |
| Wirtschaftskalender, 4. Vierteljahr 1970 .....    | —,50   |
| Internationale Monatszahlen, Juni 1971 .....      | 5,—    |
| Länderkurzberichte: Algerien 1971 .....           | 2,—    |
| Großbritannien und Nordirland 1971 .....          | 2,—    |
| Kolumbien 1971 .....                              | 2,—    |
| Portugal 1971 .....                               | 2,—    |

## II. Fachveröffentlichungen

### Fachserie A: Bevölkerung und Kultur

|              |  |      |
|--------------|--|------|
| Reihe 7/I    | Meldepflichtige Krankheiten, 23. bis 29. Mai 1971 .....              | —,50 |
|              | 30. Mai bis 5. Juni 1971 .....                                       | —,50 |
|              | 6. bis 12. Juni 1971 .....   | —,50 |
|              | 13. bis 19. Juni 1971 .....  | —,50 |
|              | 20. bis 26. Juni 1971 .....  | —,50 |
| Reihe 7/II   | Tuberkulose, 4. Vierteljahr 1970 .....                               | —,50 |
| Reihe 10/III | Ingenieurschulen, Technikerschulen und Technikerlehrgänge 1969 ..... | 7,—  |
| Reihe 10/V   | Studierende an Hochschulen, Sommersemester 1968 .....                | 7,—  |

### Fachserie B: Land- und Forstwirtschaft, Fischerei

|             |  |      |
|-------------|--|------|
| Reihe 1     | Bodennutzung und Ernte 1970 .....  | 7,—  |
| Reihe 1/II  | Landwirtschaftliche Feldfrüchte und Grünland: Wachstumstand, Juni 1971 .....                                       | —,50 |
| Reihe 2/I   | Gemüse: Wachstumstand und Ernteschätzung, Mai 1971 .....   | —,50 |
|             | Juni 1971 .....  | —,50 |
| Reihe 2/I   | Gemüse: Erntevorschätzungen von Gemüse und Erdbeeren, Juni 1971 (Eilbericht) .....                                 | —,50 |
| Reihe 2/II  | Obst: Wachstumstand, Mai 1971 .....  | —,50 |
|             | Wachstumstand und Erntevorschätzungen der Kirschen und Stachelbeeren, Mai 1971 .....                               | —,50 |
|             | Wachstumstand der Äpfel und Birnen, Erntevorschätzungen von Süßkirschen, Aprikosen und Pfirsichen, Juni 1971 ..... | —,50 |
|             | Erntevorschätzungen von Sauerkirschen, Pflaumen aller Art, Beerenobst, Juni 1971 .....                             | —,50 |
| Reihe 2/III | Weinwirtschaft: Stand der Reben, Mai 1971 .....  | —,50 |
| Reihe 3/II  | Milch, April 1971 .....  | —,50 |
|             | Mai 1971 .....   | —,50 |
| Reihe 3/III | Schlachtungen und Fleischgewinnung, April 1971 .....   | 1,—  |
|             | Mai 1971 .....   | —,50 |
| Reihe 3/V   | Geflügel, April 1971 .....   | —,50 |
|             | Mai 1971 .....   | —,50 |
| Reihe 4/I   | Fangergebnis der Hochsee- und Küstenfischerei, April 1971 .....  | —,50 |
| Reihe 4/II  | Fangergebnis der Bodenseefischerei, März und April 1971 .....  | —,50 |

### Fachserie D: Industrie und Handwerk

|            |   |                   |
|------------|---|-------------------|
| Reihe 1/I  | Betriebe der Industrie: Beschäftigung und Umsatz, Brennstoff- u. Energieversorgung, Februar 1971 .....          | 4,—               |
|            | April 1971 (Vorbericht) .....   | 1,—               |
| Reihe 2    | Indices der industriellen Produktion, Produktion ausgewählter industrieller Erzeugnisse, April 1971 .....       | 3,—               |
|            | Mai 1971 .....  | 3,—               |
| Reihe 6    | Auftragseingang in ausgewählten Industriezweigen, April 1971 .....  | 2,—               |
|            | Mai 1971 .....  | 2,—               |
| Reihe 7/I  | Handwerk: Beschäftigte und Umsatz, 1. Vierteljahr 1971 .....  | 1,—               |
| Reihe 7/II | Investitionen im produzierenden Handwerk 1967 .....   | 2,—               |
| Reihe 9/I  | Eisen und Stahl: Eisenerzbergbau, Eisen schaffende Industrie, Eisen-, Stahl- und Tempergießerei, Mai 1971 ..... | 3,— <sup>2)</sup> |
|            | Juni 1971 (Vorbericht) .....  | 1,— <sup>2)</sup> |
|            | Zahlen zur Montanunion, Mai 1971 .....  | 3,— <sup>2)</sup> |
| Reihe 9/II | Düngemittelversorgung, April 1971 .....   | 1,—               |
| Reihe 9/IV | Leder, April 1971 .....   | 1,—               |
| HZ 1968    | Handwerkszählung 1968 .....   |                   |
|            | Vorbericht 1: Betriebe, Beschäftigte, Gesamtumsatz nach Gewerbezweigen .....                                    | 1,—               |

### Fachserie E: Bauwirtschaft, Bautätigkeit, Wohnungen

|          |   |     |
|----------|---|-----|
| Reihe 1  | Ausgewählte Zahlen für die Bauwirtschaft, Januar 1971 .....                                 | 3,— |
|          | Februar 1971 .....  | 3,— |
| GWZ 1968 | Gebäude- und Wohnungszählung vom 25. Oktober 1968 .....                                     |     |
|          | Heft 3: Ausgewählte Strukturdaten nach Ländern, Gemeindegrößenklassen und Großstädten ..... | 9,— |

### Fachserie F: Groß- und Einzelhandel, Gastgewerbe, Fremdenverkehr

|           |  |      |
|-----------|--|------|
| Reihe 1/I | Großhandel: Schnellbericht zur Umsatzentwicklung, Mai 1971 .....                   | —,50 |
|           | Meßzahlen zur Entwicklung der Umsätze und der Beschäftigtenzahl, Mai 1971 .....    | —,50 |
| Reihe 3/I | Einzelhandel: Schnellbericht zur Umsatzentwicklung, April 1971 .....               | 1,—  |
|           | Mai 1971 .....   | 1,—  |
| Reihe 5   | Warenverkehr zwischen Berlin (West) und dem übrigen Bundesgebiet, April 1971 ..... | 1,—  |
| Reihe 6   | Warenverkehr mit der Deutschen Demokratischen Republik und Berlin (Ost) 1970 ..... | 5,—  |
|           | März 1971 .....  | 2,—  |
| Reihe 7/I | Gastgewerbe: Schnellbericht zur Umsatzentwicklung, April 1971 .....                | —,50 |
| Reihe 8/I | Fremdenverkehr in Beherbergungsstätten, Winterhalbjahr 1970/71 .....               | 2,—  |
|           | März 1971 .....  | 2,—  |

<sup>1)</sup> Preise verstehen sich ausschließlich Versandkosten. — <sup>2)</sup> Die Veröffentlichungen der Eisen- und Stahlstatistik sind durch die Außenstelle des Statistischen Bundesamtes, 4 Düsseldorf, Postfach 7720, zu beziehen.

# Veröffentlichungen<sup>1)</sup> vom 16. Juni bis 20. Juli 1971

Titel

## Fachserie G: Außenhandel

|         |  | DM   |
|---------|--|------|
| Reihe 1 | Zusammenfassende Übersichten 1970 .....                                | 9,—  |
|         | April 1971 .....   | 5,—  |
| Reihe 2 | Spezialhandel nach Waren und Ländern, April 1971 .....                 | 15,— |
| Reihe 3 | Spezialhandel nach Ländern und Warengruppen, 1. Vierteljahr 1971 ..... | 15,— |
| Reihe 4 | Ein- und Ausfuhr von Mineralöl, April 1971 .....                       | 3,—  |

## Fachserie H: Verkehr

|            |  |     |
|------------|--|-----|
| Reihe 1    | Binnenschifffahrt, Januar 1971 .....                       | 2,— |
|            | Februar 1971 .....   | 2,— |
| Reihe 2    | Seeschifffahrt, Februar 1971 .....                         | 2,— |
| Reihe 3    | Luftverkehr, Januar 1971 .....                             | 3,— |
| Reihe 4    | Eisenbahnverkehr, März 1970 .....                          | 1,— |
|            | April 1970 .....   | 1,— |
| Reihe 5/II | Straßenverkehr: Personenverkehr, März 1971 .....           | 2,— |
|            | April 1971 .....   | 2,— |
| Reihe 6    | Straßenverkehrsunfälle, Februar 1971 .....                 | 2,— |
| Reihe 7    | Grenzüberschreitender Reiseverkehr, April 1971 .....       | 1,— |
| Reihe 9    | Güterverkehr der Verkehrszweige, 1. Vierteljahr 1970 ..... | 3,— |

## Fachserie I: Geld und Kredit

|            |   |      |
|------------|---|------|
| Reihe 2/I  | Index der Aktienkurse, 15. Juni 1971 .....                  | —,50 |
|            | 30. Juni 1971 .....   | —,50 |
|            | 7. Juli 1971 .....  | —,50 |
|            | 15. Juli 1971 .....   | —,50 |
|            | 23. Juni 1971 .....   | —,50 |
| Reihe 2/II | Kurs, Dividende und Rendite der Aktien, Ende Mai 1971 ..... | —,50 |
|            | Ende Juni 1971 .....  | —,50 |

## Fachserie K: Öffentliche Sozialleistungen

|         |  |     |
|---------|--|-----|
| Reihe 1 | Tuberkulosehilfe der Träger der Sozialhilfe 1968 ..... | 5,— |
|---------|--|-----|

## Fachserie L: Finanzen und Steuern

|             |   |      |
|-------------|---|------|
| Reihe 1/III | Vierteljahreszahlen zur Finanzwirtschaft, 4. Vierteljahr 1970 .....       | 2,—  |
| Reihe 1/IV  | Allgemeine Finanzzuweisungen und Umlagen der Gemeinden 1970 .....         | 1,—  |
| Reihe 2     | Steuerhaushalt von Bund, Ländern und Gemeinden, 1. Vierteljahr 1971 ..... | 1,—  |
| Reihe 4     | Personal von Bund, Ländern und Gemeinden, 2. Oktober 1968 .....           | 7,—  |
| Reihe 8/I   | Tabaksteuer: Absatz von Tabakwaren, April 1971 .....                      | 1,—  |
| Reihe 8/II  | Biersteuer: Absatz von Bier, April 1971 .....                             | —,50 |
| Reihe 8/VI  | Kleinere Verbrauchssteuern: Salzsteuer 1970 .....                         | —,50 |
|             | Leuchtmittelsteuer 1970 .....   | —,50 |

## Fachserie M: Preise, Löhne, Wirtschaftsrechnungen

|             |  |      |
|-------------|--|------|
| Reihe 1     | Preise und Preisindizes für Außenhandelsgüter, Mai 1971 .....                              | 2,—  |
| Reihe 2     | Index der Grundstoffpreise, Mai 1971 .....   | 1,—  |
| Reihe 3     | Preise und Preisindizes für industrielle Produkte (Erzeugerpreise), Mai 1971 .....         | 2,—  |
| Reihe 4     | Preise und Preisindizes für die Land- und Forstwirtschaft, Mai 1971 .....                  | 2,—  |
| Reihe 5/I   | Meßzahlen für Bauleistungspreise u. Preisindizes für Bauwerke, Mai 1971 (Eilbericht) ..... | 1,—  |
| Reihe 5/II  | Baulandpreise, 4. Vierteljahr 1970 .....   | 3,—  |
| Reihe 6     | Preise und Preisindizes der Lebenshaltung, Mai 1971 .....                                  | 3,—  |
|             | Juni 1971 (Eilbericht) .....   | 1,—  |
|             | 4. bis 11. Juni 1971 .....   | —,50 |
|             | 11. bis 18. Juni 1971 .....  | —,50 |
|             | 18. bis 25. Juni 1971 .....  | —,50 |
|             | 25. Juni bis 2. Juli 1971 .....  | —,50 |
|             | 2. bis 9. Juli 1971 .....  | —,50 |
| Reihe 8     | Index der Großhandelsverkaufspreise, Mai 1971 .....  | 2,—  |
| Reihe 9/I   | Preise im Ausland:   |      |
|             | Großhandelspreise, Grundstoffe, Teil 2, 4. Vierteljahr 1970 .....                          | 3,—  |
|             | Weltmarktpreise ausgewählter Waren, März 1971 .....  | 1,—  |
| Reihe 10    | Internationaler Vergleich der Preise für die Lebenshaltung, April 1971 .....               | 1,—  |
| Reihe 11/I  | Tariflöhne, Oktober 1970 .....   | 15,— |
| Reihe 11/II | Tarifgehälter, Oktober 1970 .....  | 13,— |
| Reihe 13    | Einnahmen und Ausgaben ausgewählter privater Haushalte, Januar 1971 .....                  | 1,—  |
|             | Februar 1971 .....   | 1,—  |
| Reihe 15/I  | Arbeitnehmerverdienste in Industrie und Handel: Arbeiterverdienste, Januar 1971 .....      | 4,—  |
| Reihe 15/II | Angestelltenverdienste, Januar 1971 .....  | 5,—  |

## Systematische Verzeichnisse

|  |     |
|--|-----|
| Statistische Kennziffern der Gemeinden und Verwaltungsbezirke in der Bundesrepublik Deutschland, Ausgabe 1970, 4. Ergänzung für die Zeit vom 28. 5. bis 31. 12. 1970 ..... | 3,— |
|--|-----|

1) Preise verstehen sich ausschließlich Versandkosten.

# STATISTISCHE MONATSZAHLEN

## Inhalt

Das Inhaltsverzeichnis enthält die in den Heften 1 bis 7, Januar bis Juli 1971, veröffentlichten Tabellen, wobei die Seitenzahlen für das vorliegende Heft 7 durch Fettdruck hervorgehoben werden.

Die Spalte Periodizität weist die Erscheinungsfolge nach.

Gebietsstand: Die Angaben beziehen sich auf das Bundesgebiet. Falls Berlin (West) noch nicht einbezogen ist, wird dies besonders vermerkt.

| Bevölkerung  | Heft | Seite | Periodizität |
|--|------|-------|--------------|
| Bevölkerungsstand und -veränderung .....   | 7    | 372*  | monatlich    |
| Natürliche Bevölkerungsbewegung .....  | 7    | 372*  | "            |
| Eheschließungen, Geburten und Sterbefälle .....  | 4    | 185*  | einmalig     |
| Modellberechnung der Lebendgeborenen in den Ehen unter den Fortpflanzungsverhältnissen der Jahre 1966 bis 1969 .....   | 1    | 4*    | "            |
| Lebendgeborene nach der Staatsangehörigkeit der Eltern .....   | 2    | 63*   | "            |
| Ausländer am 30. 9. 1970 nach ausgewählten Staatsangehörigkeiten .....   | 5    | 247*  | "            |
| Wanderungen von Ausländern und Staatenlosen nach Altersgruppen und Familienstand .....   | 2    | 62*   | "            |
| <b>Gesundheitswesen</b>  |      |       |              |
| Erkrankungen an meldepflichtigen übertragbaren Krankheiten .....   | 4    | 186*  | "            |
| Gemeldete Erkrankungen an Geschlechtskrankheiten .....   | 7    | 373*  | "            |
| Sterbefälle an ausgewählten meldepflichtigen Krankheiten .....   | 4    | 185*  | "            |
| Krankenzugbewegung in den Krankenhäusern 1969 nach Zweckbestimmung, Trägern und Ländern .....  | 2    | 64*   | "            |
| <b>Bildung und Kultur</b>  |      |       |              |
| Deutsche Studierende an Wissenschaftlichen Hochschulen nach der Stellung im Beruf und Art der ausgeübten Tätigkeit des Vaters und überwiegender Finanzierung des Studiums .....                              | 5    | 248*  | "            |
| Deutsche Studienanfänger an Wissenschaftlichen Hochschulen nach der Stellung im Beruf und der Art der ausgeübten Tätigkeit des Vaters .....  | 5    | 250*  | "            |
| <b>Rechtspflege</b>  |      |       |              |
| Der Umfang der Diebstahlskriminalität, ihr Anteil an der Gesamtkriminalität und die Entwicklung der Kriminalität ohne Diebstahl nach den Ergebnissen der Tatermittlungs- und Strafverfolgungsstatistik ..... | 4    | 187*  | "            |
| Die Diebstahlsfälle nach der Art und der Häufigkeit .....  | 4    | 188*  | "            |
| Diebstahl und andere Straffälligkeit unter besonderer Berücksichtigung der Beteiligung der Frauen sowie Bestrafung, Rückfälligkeit und Bewährung .....   | 6    | 309*  | "            |
| <b>Erwerbstätigkeit</b>  |      |       |              |
| Erwerbstätige nach Wirtschaftsbereichen, -abteilungen und Stellung im Beruf, registrierte Arbeitslose, Erwerbspersonen und Wohnbevölkerung .....   | 6    | 312*  | "            |
| <b>Ergebnisse des Mikrozensus</b>  |      |       |              |
| Wohnbevölkerung nach Beteiligung am Erwerbsleben .....   | 3    | 124*  | "            |
| Erwerbstätige nach Wirtschaftsbereichen, Stellung im Beruf, geleisteten Arbeitsstunden, Anzahl der Tätigkeiten, Geburtsjahrgangs- und Altersgruppen .....  | 3    | 125*  | "            |
| Abhängige Erwerbstätige nach Geschlecht, Altersgruppen, Wirtschaftsbereichen und zustehendem, bezahltem Jahresurlaub .....   | 1    | 6*    | "            |
| Relative Veränderungen der im April 1968 und 1969 befragten Personen hinsichtlich ihrer Beteiligung am Erwerbsleben und Zugehörigkeit zur Stellung im Beruf ...  | 2    | 66*   | "            |
| Personalwechsel im öffentlichen Dienst vom 1. 10. 1968 bis 30. 9. 1969 .....   | 1    | 7*    | "            |
| Personal der Bundesbehörden und Betriebe am 2. Oktober 1970 .....  | 5    | 252*  | "            |
| Arbeitslose, Kurzarbeiter, offene Stellen und Vermittlungen .....  | 7    | 374*  | monatlich    |
| <b>Land- und Forstwirtschaft, Fischerei</b>  |      |       |              |
| Rübenenernte 1970 .....  | 1    | 8*    | einmalig     |
| Weinbestände am 31. Dezember 1970 .....  | 6    | 313*  | "            |
| Bestockte Rebflächen nach Art der Erzeugung und Art der Lage .....   | 2    | 67*   | "            |
| Rindviehbestand im Dezember 1970 .....   | 1    | 8*    | "            |
| Rinder- und Schafbestand im Juni 1971 .....  | 7    | 375*  | "            |
| Schweinebestand im Dezember 1970 .....   | 1    | 8*    | "            |
| März 1971 .....  | 5    | 252*  | "            |
| Juni 1971 .....  | 7    | 375*  | "            |
| Pferde-, Schaf-, Ziegen-, Federvieh- und Bienenvölkerbestand im Dezember 1970 .....  | 1    | 9*    | "            |
| Tierseuchen .....  | 7    | 375*  | monatlich    |

| Land- und Forstwirtschaft, Fischerei   | Heft | Seite | Periodizität    |
|--|------|-------|-----------------|
| Eingelegte Bruteier, geschlüpfte Küken und geschlachtetes Geflügel .....   | 7    | 376*  | monatlich       |
| Milcherzeugung und -verwendung .....   | 7    | 376*  | "               |
| Gewerbliche Schlachtungen .....  | 7    | 376*  | "               |
| Anlandungen der deutschen Hochsee- und Küstenfischerei .....   | 7    | 377*  | "               |
| Anlandungen im Bundesgebiet nach Fanggebieten .....  | 4    | 192*  | einmalig        |
| <b>Unternehmen</b>   |      |       |                 |
| Zahl und Grundkapital der Aktiengesellschaften 1970 .....  | 3    | 131*  | einmalig        |
| Zahl und Stammkapital der Gesellschaften mit beschränkter Haftung 1970 .....   | 3    | 132*  | "               |
| Konzernbilanzen und Konzernerfolgsrechnungen .....   | 6    | 315*  | "               |
| <b>Industrie und Handwerk</b>  |      |       |                 |
| Beschäftigte, Umsatz, Kohle- und Stromverbrauch der Industrie .....  | 7    | 377*  | monatlich       |
| Beschäftigte und Umsatz in ausgewählten Industriegruppen .....   | 7    | 378*  | "               |
| Beschäftigte, geleistete Arbeiterstunden, Umsatz nach Industriegruppen .....   | 2    | 71*   | einmalig        |
| Index des Auftragseingangs in ausgewählten Industriezweigen .....  | 7    | 379*  | monatlich       |
| der industriellen Nettoproduktion .....  | 7    | 380*  | "               |
| Bruttoproduktion für Investitions- und Verbrauchsgüter ...   | 7    | 382*  | "               |
| Produktion ausgewählter Erzeugnisse .....  | 7    | 382*  | "               |
| Elektrizitäts- und Gaserzeugung .....  | 7    | 384*  | "               |
| Anlageinvestitionen im Bergbau und in der Industrie .....  | 5    | 262*  | einmalig        |
| Beschäftigte und Umsatz des Handwerks .....  | 7    | 385*  | vierteljährlich |
| Beschäftigte und Umsatz des Handwerks 1970 .....   | 4    | 200*  | einmalig        |
| Anlageinvestitionen und Verkaufserlöse im Produzierenden Handwerk .....  | 5    | 263*  | "               |
| <b>Bauwirtschaft, Bautätigkeit und Wohnungen</b>   |      |       |                 |
| Produktionsindex für das Baugewerbe, Ausbaugewerbe und Bauhauptgewerbe ....  | 7    | 386*  | monatlich       |
| Bauhauptgewerbe .....  | 7    | 387*  | "               |
| Erteilte Baugenehmigungen für Bauvorhaben des Hochbaus .....   | 7    | 388*  | "               |
| Erfasste Baufertigstellungen von Gebäuden, Wohnungen und Wohnräumen .....  | 7    | 387*  | "               |
| Wohnungsgrößen, Eigentumsverhältnisse, Gesamtherstellungskosten und Finanzierungsquellen von Wohnungen im öffentlich geförderten sozialen Wohnungsbau .... | 6    | 328*  | einmalig        |
| Auftragsvergaben der öffentlichen Hand für Tiefbauten .....  | 7    | 388*  | monatlich       |
| Auftragswerte für Tiefbauten .....   | 3    | 145*  | einmalig        |
| Vorgesehene Ausführungszeit der Tiefbauaufträge .....  | 3    | 145*  | "               |
| <b>Groß- und Einzelhandel, Gastgewerbe, Fremdenverkehr</b>   |      |       |                 |
| Meßzahlen der Umsätze des Großhandels .....  | 7    | 389*  | monatlich       |
| Einzelhandels .....  | 7    | 390*  | "               |
| Gastgewerbes .....   | 6    | 331*  | "               |
| Fremdenverkehr .....   | 6    | 331*  | "               |
| Fremdenmeldungen und Fremdenübernachtungen im Sommerhalbjahr 1970 .....  | 1    | 24*   | einmalig        |
| Winterhalbjahr 1970/71 .....   | 7    | 390*  | "               |
| <b>Ergebnisse des Mikrozensus</b>  |      |       |                 |
| Haushaltsreisen im Inland und Ausland nach Ausgaben 1969 .....   | 1    | 24*   | "               |
| Reisen und Reisende nach Altersgruppen .....   | 4    | 203*  | "               |
| Warenverkehr zwischen Berlin (West) und dem übrigen Bundesgebiet .....   | 7    | 391*  | monatlich       |
| Warenverkehr mit der Deutschen Demokratischen Republik und Berlin (Ost) .....  | 7    | 391*  | "               |
| <b>Außenhandel</b>   |      |       |                 |
| <b>Außenhandel (Spezialhandel)</b>   |      |       |                 |
| Ein- und Ausfuhr nach Warengruppen .....   | 7    | 392*  | "               |
| ausgewählten Herstellungsländern und Verbrauchsländern .....   | 7    | 393*  | "               |
| Ländergruppen .....  | 7    | 393*  | "               |
| Herstellungs- und Verbrauchsländern 1970, die zwölf wichtigsten Handelspartner und Salden im Außenhandel ....  | 2    | 87*   | einmalig        |
| Warengruppen und -zweigen .....  | 3    | 151*  | "               |
| Mittelbarer Außenhandel nach Ländergruppen, Einkaufs- bzw. Käuferländer 1970   | 5    | 272*  | "               |
| Salden im mittelbaren und unmittelbaren Außenhandel 1970 .....   | 5    | 274*  | "               |
| Einfuhr im Generalhandel nach Zielländern 1970 .....   | 4    | 209*  | "               |
| Einfuhr im Generalhandel nach Verkehrszweigen, Erdteilen und Warengruppen ....   | 6    | 335*  | "               |
| <b>Verkehr</b>   |      |       |                 |
| Meßzahlen des Personen- und Güterverkehrs .....  | 7    | 394*  | monatlich       |
| Güterverkehr nach Verkehrszweigen und Güterhauptgruppen .....  | 7    | 395*  | vierteljährlich |
| Eisenbahnen .....  | 7    | 395*  | monatlich       |
| Bestand an Kraftfahrzeugen und Kraftfahrzeuganhängern .....  | 3    | 153*  | halbjährlich    |
| Personenverkehr der Straßenverkehrsunternehmen und Neuzulassungen von Kraftfahrzeugen .....  | 7    | 396*  | monatlich       |
| Fernverkehr mit Lastkraftfahrzeugen .....  | 7    | 396*  | "               |
| Binnenschifffahrt und Transporte von Mineralöl in Rohrfernleitungen .....  | 7    | 396*  | "               |
| Seeschifffahrt .....   | 7    | 397*  | "               |
| Luftverkehr .....  | 7    | 397*  | "               |
| Deutsche Bundespost .....  | 7    | 397*  | "               |
| Straßenverkehrsunfälle mit Personenschaden .....   | 7    | 398*  | "               |

| <b>Geld und Kredit</b>  | <b>Heft</b> | <b>Seite</b> | <b>Periodizität</b> |
|---|-------------|--------------|---------------------|
| Bargeldumlauf, Einlagen von und Kredite an inländische Nichtbanken .....  | 7           | 398*         | monatlich           |
| Passiv- und Aktivgeschäft der Boden- und Kommunalkreditinstitute .....  | 7           | 398*         | "                   |
| Passiv- und Aktivgeschäft der Boden- und Kommunalkreditinstitute 1970 .....   | 5           | 279*         | einmalig            |
| Index der Aktienkurse .....   | 7           | 399*         | monatlich           |
| 1970 .....  | 1           | 33*          | einmalig            |
| Kurs, Dividende und Rendite der börsennotierten Aktien .....  | 7           | 399*         | monatlich           |
| 1970 .....  | 1           | 33*          | einmalig            |
| Kursdurchschnitt der tarifbesteuerten festverzinslichen Wertpapiere .....   | 7           | 399*         | monatlich           |
| Konkurse, Vergleichsverfahren und Wechselproteste .....   | 7           | 400*         | vierteljährlich     |
| Konkurse und Vergleichsverfahren 1970 nach Wirtschaftszweigen .....   | 3           | 158*         | einmalig            |
| Voraussichtliche finanzielle Ergebnisse der im Jahre 1969 eröffneten Konkurse und Vergleichsverfahren nach Wirtschaftszweigen .....                                   | 6           | 343*         | "                   |
| <b>Öffentliche Sozialleistungen</b>   |             |              |                     |
| Hauptbetragsempfänger, Einnahmen und Ausgaben der Arbeitslosenversicherung und Arbeitslosenhilfe .....  | 7           | 400*         | monatlich           |
| Gesetzliche Krankenversicherung, Mitglieder und Krankenstand .....  | 7           | 400*         | "                   |
| Gesetzliche Unfallversicherung .....  | 6           | 345*         | halbjährlich        |
| Rentenversicherung der Arbeiter .....   | 7           | 401*         | vierteljährlich     |
| Angestellten .....  | 7           | 401*         | "                   |
| Knappschaftliche Rentenversicherung .....   | 7           | 401*         | "                   |
| Empfänger von Sozialhilfe nach Ländern, Alter und Geschlecht, der Stellung zum Haushaltsvorstand, Einkommensquellen und Hilfearten 1969 .....                         | 1           | 35*          | einmalig            |
| Empfänger und Ausgaben der Kriegsofopferfürsorge gem. § 27 b BVG 1969 nach Empfängergruppen, Altersgruppen und Hilfearten .....                                       | 4           | 216*         | "                   |
| Empfänger von Tuberkulosehilfe nach der sozialen Stellung, Art der Leistungen, Alter, Geschlecht und Ländern .....  | 2           | 95*          | "                   |
| <b>Finanzen und Steuern</b>   |             |              |                     |
| Kassenmäßige Steuereinnahmen des Bundes und der Länder .....  | 7           | 402*         | monatlich           |
| Einnahmen aus Gemeindesteuern .....   | 6           | 345*         | vierteljährlich     |
| Bauausgaben und Schulden der Gemeinden .....  | 6           | 345*         | "                   |
| Schulden von Bund, Lastenausgleichsfonds, ERP-Sondervermögen, Ländern, Gemeinden und Gemeindeverbänden am 31. Dezember 1970 .....                                     | 6           | 347*         | einmalig            |
| <b>Preise</b>   |             |              |                     |
| Index der Erzeugerpreise industrieller Produkte .....   | 7           | 403*         | monatlich           |
| landwirtschaftlicher Produkte .....   | 7           | 405*         | "                   |
| forstwirtschaftlicher Produkte .....  | 7           | 406*         | "                   |
| für Schnittblumen und Topfpflanzen .....  | 7           | 406*         | "                   |
| Einkaufspreise landwirtschaftlicher Betriebsmittel .....  | 7           | 407*         | "                   |
| Großhandelsverkaufspreise .....   | 7           | 408*         | "                   |
| Grundstoffpreise .....  | 7           | 409*         | "                   |
| Einkaufspreise für Auslandsgüter .....  | 7           | 410*         | "                   |
| Verkaufspreise für Ausfuhrgüter .....   | 7           | 412*         | "                   |
| Preisindices für Bauwerke .....   | 7           | 413*         | vierteljährlich     |
| Preise für Bauland nach Baulandarten .....  | 7           | 413*         | "                   |
| Index der Einzelhandelspreise .....   | 7           | 414*         | monatlich           |
| Preise für Leistungen des Gastgewerbes im August 1970 .....   | 7           | 418*         | einmalig            |
| Preisindex für die Lebenshaltung .....  | 7           | 415*         | monatlich           |
| nach ausgewählten Gruppen und Untergruppen .....  | 7           | 417*         | "                   |
| <b>Löhne und Gehälter</b>   |             |              |                     |
| Bezahlte Wochenstunden und Bruttostundenverdienste der Arbeiter in der Industrie .....  | 5           | 299*         | vierteljährlich     |
| Bruttostundenverdienste der Arbeiter in der Industrie 1970 .....  | 3           | 176*         | einmalig            |
| Wochenarbeitszeiten, Bruttostunden- und -wochenverdienste der Arbeiter im Handwerk .....  | 4           | 235*         | halbjährlich        |
| Bruttomonatsverdienste der Angestellten in Industrie und Handel .....   | 5           | 301*         | vierteljährlich     |
| 1970 .....  | 3           | 177*         | einmalig            |
| Prozentuale Veränderung der durchschnittlichen Bruttoverdienste der Arbeiter und Angestellten 1970 gegenüber 1969 .....   | 3           | 178*         | "                   |
| Indices der tariflichen Arbeitszeiten, Stundenlöhne und Monatsgehälter der Arbeiter und Angestellten in der gewerblichen Wirtschaft und bei Gebietskörperschaften ... | 7           | 419*         | vierteljährlich     |
| <b>Wirtschaftsrechnungen und Versorgung</b>   |             |              |                     |
| Ausgewählte private Haushalte   |             |              |                     |
| Monatliche Ausgaben .....   | 7           | 423*         | monatlich           |
| Einnahmen und Ausgaben je Haushalt und Monat .....  | 6           | 363*         | einmalig            |
| Ausgaben für den Privaten Verbrauch nach Verwendungszwecken und Güterarten .....  | 6           | 364*         | "                   |
| Käufe von Nahrungs- und Genußmitteln .....  | 6           | 365*         | "                   |
| Geschenken, Zugänge durch Geschenke von Dritten und aus Eigenbewirtschaftung .....  | 6           | 366*         | "                   |
| Käufe von Nahrungsmitteln je Haushalt und Jahr .....  | 1           | 57*          | "                   |
| Tabak, Bier, Branntwein, Schaumwein, Zucker, Mineralöl .....  | 7           | 424*         | monatlich           |

# Bevölkerung

## Bevölkerungsstand und -veränderung

| Jahr<br>Monat | Bevölkerungsstand am Ende des<br>Berichtszeitraumes 1) |          |          | Veränderung 2)                         |                          |   |      | Bevölkerungs-<br>stand am<br>6.6.1961 = 100 |
|---------------|--|----------|----------|--|--------------------------|---|------|---|
|               | Wohnbevölkerung  |          |          | Überschuß der                          |                          | Bevölkerungszu-<br>bzw. -abnahme (-) 3) |      |   |
|               | insgesamt  | männlich | weiblich | Geborenen<br>bzw. Ge-<br>storbenen (-) | Zu- bzw.<br>Fortzüge (-) | Auf 1 000<br>Einwohner<br>und 1 Jahr    |      |   |
|               |  |          |          |  |                          | 1 000                                   |      |   |
| 1966          | 59 793   | 28 400   | 31 393   | 364,0                                  | 131,6                    | 496,3                                   | 8,4  | 106,4                                       |
| 1967          | 59 948   | 28 418   | 31 530   | 332,1                                  | - 176,9                  | 155,5                                   | 2,6  | 106,7                                       |
| 1968          | 60 463   | 28 716   | 31 747   | 235,8                                  | 278,3                    | 514,6                                   | 8,6  | 107,6                                       |
| 1969          | 61 195   | 29 180   | 32 015   | 159,1                                  | 572,0                    | 731,6                                   | 12,1 | 108,9                                       |
| 1970          | 61 846   | 29 601   | 32 246   | 76,0                                   | 575,2                    | 651,8                                   | 10,7 | 110,1                                       |
| 1970 Jan.     | 61 217   | 29 197   | 32 020   | - 18,2                                 | 40,2                     | 22,0                                    | 4,2  | 109,0                                       |
| Febr.         | 61 273   | 29 235   | 32 038   | 7,5                                    | 49,3                     | 56,8                                    | 12,1 | 109,1                                       |
| März          | 61 345   | 29 288   | 32 058   | 10,0                                   | 61,8                     | 71,8                                    | 13,8 | 109,2                                       |
| April         | 61 426   | 29 345   | 32 081   | 13,4                                   | 67,7                     | 81,0                                    | 16,1 | 109,3                                       |
| Mai 4)        | 61 508   | 29 402   | 32 107   | 11,9                                   | 70,2                     | 82,1                                    | 18,7 | 109,5                                       |
| Juni          | 61 559   | 29 435   | 32 124   | 12,4                                   | 38,2                     | 50,6                                    | 11,0 | 109,6                                       |
| Juli          | 61 622   | 29 476   | 32 146   | 14,2                                   | 48,7                     | 62,9                                    | 12,0 | 109,7                                       |
| Aug.          | 61 682   | 29 514   | 32 167   | 8,8                                    | 51,1                     | 59,9                                    | 11,4 | 109,8                                       |
| Sept.         | 61 752   | 29 558   | 32 194   | 7,4                                    | 63,4                     | 70,8                                    | 14,0 | 109,9                                       |
| Okt.          | 61 807   | 29 590   | 32 217   | 1,7                                    | 52,4                     | 54,1                                    | 10,3 | 110,0                                       |
| Nov.          | 61 843   | 29 609   | 32 234   | 1,9                                    | 35,0                     | 36,9                                    | 7,3  | 110,1                                       |
| Dez.          | 61 846   | 29 601   | 32 246   | 5,7                                    | - 2,8                    | 2,9                                     | 0,6  | 110,1                                       |

1) Ausgangsbasis VZ 1961.- 2) Ab 1970 vorläufiges Ergebnis.- 3) Einschl. Differenz zwischen vorläufigem und endgültigem Ergebnis der Statistik der natürlichen Bevölkerungsbewegung und einschl. Berichtigung von Gemeindeergebnissen.- 4) Stand: 26.5.

## Natürliche Bevölkerungsbewegung 1)

| Jahr<br>Monat | Ehe-<br>schließungen | Lebendgeborene                 |                          | Totgeborene                                       | Gestorbene 2)                  |                               |   | Überschuß der<br>Geborenen bzw.<br>Gestorbenen(-)                  |
|---------------|----------------------|--------------------------------|--------------------------|---|--------------------------------|-------------------------------|---|--|
|               |                      | insgesamt                      | darunter<br>nichtehelich |   | insgesamt                      | im ersten<br>Lebensjahr       | und zwar<br>in den ersten<br>28 Lebenstagen |  |
| 1966 MD       | 40 380               | 87 529                         | 3 988                    | 1 015   | 57 193                         | 2 067                         | 1 585                                       | 30 336   |
| 1967 MD       | 40 258               | 84 955                         | 3 914                    | 952   | 57 279                         | 1 942                         | 1 511                                       | 27 676   |
| 1968 MD       | 37 013               | 80 819                         | 3 851                    | 892   | 61 172                         | 1 844                         | 1 424                                       | 19 647   |
| 1969 MD 5)    | 37 216               | 75 288                         | 3 792                    | 808   | 62 030                         | 1 764                         | 1 348                                       | 13 258   |
| 1970 MD 5)    | 37 035               | 67 564                         | 3 690                    | 696   | 61 224                         | 1 596                         | 1 244                                       | 6 340  |
| 1970 5) April | 38 791               | 71 985                         | 3 804                    | 755   | 58 604                         | 1 642                         | 1 251                                       | 13 381   |
| Mai           | 39 742               | 63 021                         | 3 386                    | 614   | 51 789                         | 1 446                         | 1 134                                       | 11 232   |
| Juni          | 44 116               | 77 127                         | 4 139                    | 793   | 64 718                         | 1 792                         | 1 410                                       | 12 409   |
| Juli          | 48 370               | 70 336                         | 3 707                    | 669   | 56 138                         | 1 500                         | 1 227                                       | 14 198   |
| Aug.          | 46 349               | 65 316                         | 3 638                    | 669   | 56 492                         | 1 459                         | 1 145                                       | 8 824  |
| Sept.         | 35 749               | 62 356                         | 3 366                    | 671   | 54 982                         | 1 427                         | 1 139                                       | 7 374  |
| Okt.          | 39 970               | 61 700                         | 3 409                    | 686   | 59 975                         | 1 542                         | 1 194                                       | 1 725  |
| Nov.          | 30 289               | 62 376                         | 3 477                    | 692   | 60 494                         | 1 552                         | 1 236                                       | 1 882  |
| Dez.          | 35 899               | 70 340                         | 4 134                    | 708   | 64 648                         | 1 671                         | 1 321                                       | 5 692  |
| 1971 5) Jan.  | 22 222               | 65 541                         | ...                      | 715   | 65 274                         | ...                           | ...   | 267  |
| Febr.         | 26 931               | 64 244                         | ...                      | 645   | 56 665                         | ...                           | ...   | 7 579  |
| März          | 32 976               | 73 662                         | ...                      | 704   | 69 195                         | ...                           | ...   | 4 467  |
| April         | 38 626               | 67 492                         | ...                      | 604   | 60 883                         | ...                           | ...   | 6 609  |
| Mai           | 46 559               | 66 610                         | ...                      | 620   | 58 325                         | ...                           | ...   | 8 285  |
| Jahr<br>Monat | Ehe-<br>schließungen | Auf 1 000 Einwohner und 1 Jahr |                          | Überschuß der<br>Geborenen bzw.<br>Gestorbenen(-) | Auf 1 000 Lebendgeborene       |                               |   | Von 1 000<br>Lebend- und<br>Totgeborenen<br>waren Tot-<br>geborene |
|               |                      | Lebendgeborene                 | Gestorbene<br>2)         |   | Nichtehelich<br>Lebendgeborene | im ersten<br>Lebensjahr<br>3) | in den ersten<br>28 Lebenstagen<br>4)       |  |
| 1966          | 8,1                  | 17,6                           | 11,5                     | 6,1   | 45,6                           | 23,6                          | 18,1  | 11,5   |
| 1967          | 8,1                  | 17,0                           | 11,5                     | 5,5   | 46,1                           | 22,8                          | 17,8  | 11,1   |
| 1968          | 7,4                  | 16,1                           | 12,2                     | 3,9   | 47,6                           | 22,6                          | 17,6  | 10,9   |
| 1969 5)       | 7,3                  | 14,8                           | 12,2                     | 2,6   | 50,4                           | 23,2                          | 17,9  | 10,6   |
| 1970 5)       | 7,2                  | 13,2                           | 11,9                     | 1,2   | 54,6                           | 23,2                          | 18,4  | 10,2   |
| 1970 5) April | 7,7                  | 14,3                           | 11,6                     | 2,7   | 52,8                           | 23,2                          | 17,4  | 10,4   |
| Mai           | 9,1                  | 14,4                           | 11,8                     | 2,6   | 53,7                           | 22,8                          | 18,0  | 9,6  |
| Juni          | 7,5                  | 13,1                           | 11,0                     | 2,1   | 53,7                           | 23,0                          | 18,3  | 10,2   |
| Juli          | 9,2                  | 13,4                           | 10,7                     | 2,7   | 52,7                           | 21,0                          | 17,4  | 9,4  |
| Aug.          | 8,9                  | 12,5                           | 10,8                     | 1,7   | 55,7                           | 21,5                          | 17,5  | 10,1   |
| Sept.         | 7,0                  | 12,3                           | 10,8                     | 1,5   | 54,0                           | 22,6                          | 18,3  | 10,6   |
| Okt.          | 7,6                  | 11,8                           | 11,4                     | 0,3   | 55,3                           | 23,9                          | 19,4  | 11,0   |
| Nov.          | 6,0                  | 12,3                           | 11,9                     | 0,4   | 55,7                           | 24,8                          | 19,8  | 11,0   |
| Dez.          | 6,8                  | 13,4                           | 12,3                     | 1,1   | 58,8                           | 23,8                          | 18,8  | 10,0   |
| 1971 5) Jan.  | 4,2                  | 12,5                           | 12,4                     | 0,1   | ...                            | ...                           | ...   | 10,8   |
| Febr.         | 5,7                  | 13,5                           | 11,9                     | 1,6   | ...                            | ...                           | ...   | 9,9  |
| März          | 6,3                  | 14,0                           | 13,1                     | 0,8   | ...                            | ...                           | ...   | 9,5  |
| April         | 7,6                  | 13,2                           | 11,9                     | 1,3   | ...                            | ...                           | ...   | 8,9  |
| Mai           | 8,8                  | 12,6                           | 11,1                     | 1,6   | ...                            | ...                           | ...   | 9,2  |

Vgl. Fachserie A, Reihe 2.

1) Eheschließungen nach dem Registrierort; Geburten und Sterbefälle nach dem Wohnort, ab Januar 1971 nach dem Registrierort - in Abweichung von der Tabelle Bevölkerungsstand und -veränderung.- 2) Ohne Totgeborene, nachträglich beurkundete Kriegsterbefälle und gerichtliche Todeserklärungen.- 3) Unter Berücksichtigung der Geburtenentwicklung in den vorangegangenen 12 Monaten.- 4) Bezogen auf die Lebendgeborenen des Berichtszeitraumes.- 5) Vorläufiges Ergebnis.

# Gesundheitswesen

Zum Aufsatz: „Geschlechtskrankheiten“

## Gemeldete Erkrankungen an Geschlechtskrankheiten im 2. Halbjahr 1970 nach Art der Erkrankung, Familienstand und Altersgruppen

| Alter von<br>... bis<br>unter ...<br>Jahren | Insgesamt      |        |        | Syphilis      |        |        | Tripper       |        |        | Weicher<br>Schanker |                | Venerische<br>Lymphknoten-<br>Entzündung |                | Mehrfach-<br>infektion |                |
|---|----------------|--------|--------|---------------|--------|--------|---------------|--------|--------|---------------------|----------------|--|----------------|------------------------|----------------|
|   | ins-<br>gesamt | männl. | weibl. | zu-<br>sammen | männl. | weibl. | zu-<br>sammen | männl. | weibl. | zu-<br>sammen       | dar.<br>männl. | zu-<br>sammen                            | dar.<br>männl. | zu-<br>sammen          | dar.<br>männl. |
| Insgesamt                                   |                |        |        |               |        |        |               |        |        |                     |                |  |                |                        |                |
| 0 - 10                                      | 69             | 39     | 30     | 18            | 8      | 10     | 51            | 31     | 20     | -                   | -              | -  | -              | -                      | -              |
| 10 - 15                                     | 85             | 16     | 69     | 3             | 2      | 1      | 82            | 14     | 68     | -                   | -              | -  | -              | -                      | -              |
| 15 - 20                                     | 4 786          | 2 171  | 2 615  | 245           | 117    | 128    | 4 516         | 2 039  | 2 477  | 6                   | 3              | 4  | 4              | 15                     | 8              |
| 20 - 25                                     | 12 588         | 8 685  | 3 903  | 710           | 459    | 251    | 11 804        | 8 175  | 3 629  | 15                  | 13             | 11                                       | 9              | 48                     | 29             |
| 25 - 30                                     | 9 720          | 7 613  | 2 107  | 673           | 518    | 155    | 8 997         | 7 055  | 1 942  | 17                  | 15             | 2  | 2              | 31                     | 23             |
| 30 - 40                                     | 8 823          | 7 124  | 1 699  | 848           | 641    | 207    | 7 926         | 6 445  | 1 481  | 16                  | 13             | 6  | 6              | 27                     | 19             |
| 40 - 50                                     | 1 991          | 1 520  | 471    | 352           | 244    | 108    | 1 633         | 1 272  | 361    | 3                   | 3              | 1  | 1              | 2                      | 1              |
| 50 - 60                                     | 636            | 430    | 206    | 165           | 98     | 67     | 468           | 330    | 138    | 1                   | 1              | 1  | 1              | 1                      | -              |
| 60 u. mehr                                  | 256            | 177    | 79     | 109           | 64     | 45     | 144           | 111    | 33     | -                   | -              | -  | -              | 3                      | 2              |
| unbekannt                                   | 185            | 128    | 57     | 16            | 9      | 7      | 169           | 119    | 50     | -                   | -              | -  | -              | -                      | -              |
| zusammen                                    | 39 139         | 27 903 | 11 236 | 3 139         | 2 160  | 979    | 35 790        | 25 591 | 10 199 | 58                  | 48             | 25                                       | 22             | 127                    | 82             |
| Ledig                                       |                |        |        |               |        |        |               |        |        |                     |                |  |                |                        |                |
| 0 - 10                                      | 68             | 39     | 29     | 17            | 8      | 9      | 51            | 31     | 20     | -                   | -              | -  | -              | -                      | 4              |
| 10 - 15                                     | 85             | 16     | 69     | 3             | 2      | 1      | 82            | 14     | 68     | -                   | -              | -  | -              | -                      | -              |
| 15 - 20                                     | 4 577          | 2 145  | 2 432  | 223           | 115    | 108    | 4 329         | 2 015  | 2 314  | 6                   | 5              | 4  | 4              | 15                     | 8              |
| 20 - 25                                     | 10 386         | 7 673  | 2 713  | 562           | 407    | 155    | 9 768         | 7 226  | 2 542  | 13                  | 11             | 8  | 7              | 35                     | 22             |
| 25 - 30                                     | 6 273          | 5 393  | 880    | 459           | 411    | 48     | 5 779         | 4 951  | 828    | 13                  | 13             | 1  | 1              | 21                     | 17             |
| 30 - 40                                     | 4 371          | 3 867  | 504    | 418           | 371    | 47     | 3 928         | 3 474  | 454    | 9                   | 9              | 4  | 4              | 12                     | 9              |
| 40 - 50                                     | 682            | 577    | 105    | 114           | 95     | 19     | 566           | 481    | 85     | -                   | -              | -  | -              | 2                      | 1              |
| 50 - 60                                     | 151            | 118    | 33     | 36            | 26     | 10     | 114           | 91     | 23     | -                   | -              | 1  | 1              | -                      | -              |
| 60 u. mehr                                  | 67             | 53     | 14     | 24            | 17     | 7      | 43            | 36     | 7      | -                   | -              | -  | -              | -                      | -              |
| unbekannt                                   | 116            | 86     | 30     | 9             | 8      | 1      | 107           | 78     | 29     | -                   | -              | -  | -              | -                      | -              |
| zusammen                                    | 26 776         | 19 967 | 6 809  | 1 865         | 1 460  | 405    | 24 767        | 18 397 | 6 370  | 41                  | 36             | 18                                       | 17             | 85                     | 57             |
| Verheiratet                                 |                |        |        |               |        |        |               |        |        |                     |                |  |                |                        |                |
| 15 - 20                                     | 162            | 17     | 145    | 20            | 1      | 19     | 142           | 16     | 126    | -                   | -              | -  | -              | -                      | -              |
| 20 - 25                                     | 1 760          | 865    | 895    | 116           | 41     | 75     | 1 632         | 817    | 815    | 2                   | 2              | 2  | 1              | 8                      | 4              |
| 25 - 30                                     | 2 665          | 1 787  | 878    | 171           | 87     | 84     | 2 486         | 1 694  | 792    | 2                   | 1              | 1  | 1              | 5                      | 4              |
| 30 - 40                                     | 3 406          | 2 551  | 855    | 333           | 217    | 116    | 3 063         | 2 325  | 738    | 4                   | 3              | 2  | 2              | 4                      | 4              |
| 40 - 50                                     | 968            | 754    | 214    | 184           | 124    | 60     | 781           | 627    | 154    | 3                   | 3              | -  | -              | -                      | -              |
| 50 - 60                                     | 293            | 217    | 76     | 83            | 55     | 28     | 210           | 162    | 48     | -                   | -              | -  | -              | -                      | -              |
| 60 u. mehr                                  | 120            | 89     | 31     | 51            | 32     | 19     | 66            | 55     | 11     | -                   | -              | -  | -              | 3                      | 2              |
| unbekannt                                   | 50             | 27     | 23     | 6             | 1      | 5      | 44            | 26     | 18     | -                   | -              | -  | -              | -                      | -              |
| zusammen                                    | 9 424          | 6 307  | 3 117  | 964           | 558    | 406    | 8 424         | 5 722  | 2 702  | 11                  | 9              | 5  | 4              | 20                     | 14             |
| Verwitwet                                   |                |        |        |               |        |        |               |        |        |                     |                |  |                |                        |                |
| 20 - 25                                     | 10             | 2      | 8      | -             | -      | -      | 10            | 2      | 8      | -                   | -              | -  | -              | -                      | -              |
| 25 - 30                                     | 24             | 14     | 10     | 1             | -      | 1      | 22            | 14     | 8      | -                   | -              | -  | -              | 1                      | -              |
| 30 - 40                                     | 54             | 30     | 24     | 9             | 4      | 5      | 44            | 26     | 18     | 1                   | -              | -  | -              | -                      | -              |
| 40 - 50                                     | 46             | 18     | 28     | 12            | 3      | 9      | 33            | 15     | 18     | -                   | -              | 1  | -              | -                      | -              |
| 50 - 60                                     | 68             | 20     | 48     | 25            | 6      | 19     | 41            | 13     | 28     | 1                   | 1              | -  | -              | 1                      | -              |
| 60 u. mehr                                  | 47             | 20     | 27     | 25            | 9      | 16     | 22            | 11     | 11     | -                   | -              | -  | -              | -                      | -              |
| unbekannt                                   | 1              | 1      | -      | -             | -      | -      | 1             | 1      | -      | -                   | -              | -  | -              | -                      | -              |
| zusammen                                    | 250            | 105    | 145    | 72            | 22     | 50     | 173           | 82     | 91     | 2                   | 1              | 1  | -              | 2                      | -              |
| Geschieden                                  |                |        |        |               |        |        |               |        |        |                     |                |  |                |                        |                |
| 15 - 20                                     | 20             | 3      | 17     | 1             | 1      | -      | 19            | 2      | 17     | -                   | -              | -  | -              | -                      | -              |
| 20 - 25                                     | 262            | 57     | 205    | 19            | 4      | 15     | 240           | 50     | 190    | -                   | -              | 1  | 1              | 2                      | 2              |
| 25 - 30                                     | 509            | 231    | 278    | 25            | 14     | 11     | 479           | 215    | 264    | 1                   | -              | -  | -              | 4                      | 2              |
| 30 - 40                                     | 609            | 361    | 248    | 59            | 33     | 26     | 543           | 325    | 218    | -                   | -              | -  | -              | 7                      | 3              |
| 40 - 50                                     | 196            | 99     | 97     | 32            | 14     | 18     | 164           | 85     | 79     | -                   | -              | -  | -              | -                      | -              |
| 50 - 60                                     | 96             | 54     | 42     | 16            | 8      | 8      | 80            | 46     | 34     | -                   | -              | -  | -              | -                      | -              |
| 60 u. mehr                                  | 15             | 9      | 6      | 5             | 3      | 2      | 10            | 6      | 4      | -                   | -              | -  | -              | -                      | -              |
| unbekannt                                   | 7              | 3      | 4      | 1             | -      | 1      | 6             | 3      | 3      | -                   | -              | -  | -              | -                      | -              |
| zusammen                                    | 1 714          | 817    | 897    | 158           | 77     | 81     | 1 541         | 732    | 809    | 1                   | -              | 1  | 1              | 13                     | 7              |
| Getrennt lebend                             |                |        |        |               |        |        |               |        |        |                     |                |  |                |                        |                |
| 15 - 20                                     | 15             | 1      | 14     | 1             | -      | 1      | 14            | 1      | 13     | -                   | -              | -  | -              | -                      | -              |
| 20 - 25                                     | 117            | 49     | 68     | 12            | 6      | 6      | 103           | 42     | 61     | -                   | -              | -  | -              | 2                      | 1              |
| 25 - 30                                     | 190            | 140    | 50     | 10            | 3      | 7      | 179           | 136    | 43     | 1                   | 1              | -  | -              | -                      | -              |
| 30 - 40                                     | 310            | 251    | 59     | 22            | 11     | 11     | 285           | 239    | 46     | 1                   | -              | -  | -              | 2                      | 1              |
| 40 - 50                                     | 85             | 63     | 22     | 6             | 6      | -      | 79            | 57     | 22     | -                   | -              | -  | -              | -                      | -              |
| 50 - 60                                     | 27             | 20     | 7      | 5             | 3      | 2      | 22            | 17     | 5      | -                   | -              | -  | -              | -                      | -              |
| 60 u. mehr                                  | 4              | 4      | -      | 2             | 2      | -      | 2             | 2      | -      | -                   | -              | -  | -              | -                      | -              |
| unbekannt                                   | 3              | 3      | -      | -             | -      | -      | 3             | 3      | -      | -                   | -              | -  | -              | -                      | -              |
| zusammen                                    | 751            | 531    | 220    | 58            | 31     | 27     | 687           | 497    | 190    | 2                   | 1              | -  | -              | 4                      | 2              |
| Ohne Angabe                                 |                |        |        |               |        |        |               |        |        |                     |                |  |                |                        |                |
| 0 - 10                                      | 1              | -      | 1      | 1             | -      | 1      | -             | -      | -      | -                   | -              | -  | -              | -                      | -              |
| 15 - 20                                     | 12             | 5      | 7      | -             | -      | -      | 12            | 5      | 7      | -                   | -              | -  | -              | -                      | -              |
| 20 - 25                                     | 53             | 39     | 14     | 1             | 1      | -      | 51            | 38     | 13     | -                   | -              | -  | -              | 1                      | -              |
| 25 - 30                                     | 59             | 48     | 11     | 7             | 3      | 4      | 52            | 45     | 7      | -                   | -              | -  | -              | -                      | -              |
| 30 - 40                                     | 73             | 64     | 9      | 7             | 5      | 2      | 63            | 56     | 7      | 1                   | 1              | -  | -              | -                      | 2              |
| 40 - 50                                     | 14             | 9      | 5      | 4             | 2      | 2      | 10            | 7      | 3      | -                   | -              | -  | -              | -                      | -              |
| 50 - 60                                     | 1              | 1      | -      | -             | -      | -      | 1             | 1      | -      | -                   | -              | -  | -              | -                      | -              |
| 60 u. mehr                                  | 3              | 2      | 1      | 2             | 1      | -      | 1             | 1      | -      | -                   | -              | -  | -              | -                      | -              |
| unbekannt                                   | 8              | 8      | -      | -             | -      | -      | 8             | 8      | -      | -                   | -              | -  | -              | -                      | -              |
| zusammen                                    | 224            | 176    | 48     | 22            | 12     | 10     | 198           | 161    | 37     | 1                   | 1              | -  | -              | 3                      | 2              |

Vgl. Fachserie A, Reihe 7/V.

# Erwerbstätigkeit

## Arbeitslose, Kurzarbeiter, offene Stellen und Vermittlungen

(Nach den Unterlagen der Arbeitsämter)

| Jahr<br>Monat | Arbeitslose<br>(Monatsende) |          |          | Arbeitslose insgesamt nach ausgewählten Berufsgruppen                                 |                                    |   |                                     |  |            |
|---------------|-----------------------------|----------|----------|---|------------------------------------|---|-------------------------------------|--|------------|
|               | insgesamt                   | männlich | weiblich | Pflanzenbauer,<br>Tierzüchter,<br>Fischerei-<br>berufe/<br>Forst- und<br>Jagdbetriebe | Bergleute,<br>Mineral-<br>gewinner | Stein-<br>bearbeiter,<br>Baustoff-<br>hersteller/<br>Keramiker,<br>Glasmacher | Metall-<br>erzeuger,<br>-bearbeiter | Schlosser,<br>Mechaniker u.<br>zugeordnete<br>Berufe | Elektriker |
| 1966 D        | 161 059                     | 116 524  | 44 535   | 9 405   | 2 558                              | 4 705   | 9 745                               | 7 768  | 3 075      |
| 1967 D        | 459 489                     | 335 102  | 124 387  | 15 226  | 6 595                              | 9 779   | 35 671                              | 30 245   | 12 002     |
| 1968 D - 1)   | 323 480                     | 235 149  | 88 331   | 12 868  | 4 085                              | 7 230   | 18 816                              | 16 681   | 5 924      |
| 1969 D        | 178 579                     | 124 591  | 53 988   | 10 580  | 2 413                              | 4 743   | 7 389                               | 6 054  | 2 365      |
| 1970 D        | 148 846                     | 92 899   | 55 947   | 10 067  | 1 918                              | 4 094   | 5 745                               | 4 191  | 2 399      |
| 1970 April    | 120 550                     | 67 624   | 52 926   | 4 188   | 934                                | 1 175   | 5 445                               | 3 761  | 1 880      |
| Mai           | 103 407                     | 54 594   | 48 813   | 1 371   | 429                                | 703   | 5 088                               | 3 310  | 1 766      |
| Juni          | 94 767                      | 50 011   | 44 756   | 976   | 359                                | 618   | 4 777                               | 3 107  | 1 795      |
| Juli          | 98 562                      | 52 104   | 46 458   | 950   | 331                                | 641   | 4 742                               | 3 126  | 1 908      |
| Aug.          | 99 460                      | 52 022   | 47 438   | 928   | 345                                | 600   | 5 038                               | 3 199  | 1 999      |
| Sept.         | 97 338                      | 48 675   | 48 663   | 893   | 345                                | 603   | 4 923                               | 3 052  | 2 089      |
| Okt.          | 110 849                     | 53 742   | 57 107   | 995   | 329                                | 672   | 5 630                               | 3 360  | 2 611      |
| Nov.          | 129 476                     | 64 095   | 65 381   | 2 459   | 708                                | 1 008   | 6 850                               | 3 732  | 3 357      |
| Dez.          | 175 058                     | 97 936   | 77 122   | 8 609   | 2 679                              | 5 675   | 8 565                               | 5 338  | 4 311      |
| 1971 Jan.     | 286 171                     | 190 588  | 95 583   | 23 556  | 5 163                              | 13 378  | 11 181                              | 8 043  | 6 570      |
| Febr.         | 254 753                     | 160 022  | 94 731   | 19 032  | 4 166                              | 9 079   | 11 483                              | 7 682  | 6 887      |
| März          | 206 472                     | 120 514  | 85 958   | 14 162  | 2 121                              | 4 564   | 11 145                              | 6 892  | 7 360      |
| April         | 160 356                     | 77 181   | 83 175   | 2 332   | 562                                | 1 286   | 4 122                               | 5 303  | 2 127      |
| Mai           | 142 890                     | 66 367   | 76 523   | 1 355   | 395                                | 1 010   | 3 657                               | 4 943  | 1 996      |
| Juni          | 135 155p                    | 63 440p  | 71 715p  | ...   | ...                                | ...   | ...                                 | ...  | ...        |

| Jahr<br>Monat | Arbeitslose insgesamt nach ausgewählten Berufsgruppen |   |                       |           |  |   |                     |                     |  |
|---------------|---|---|-----------------------|-----------|--|---|---------------------|---------------------|--|
|               | Textil- und<br>Bekleidungs-<br>berufe                 | Leder-<br>hersteller,<br>Leder- und<br>Fellver-<br>arbeiter | Ernährungs-<br>berufe | Bauberufe | Hilfs-<br>arbeiter<br>ohne nähere<br>Tätigkeits-<br>angabe | Ingenieure,<br>Chemiker,<br>Physiker,<br>Mathematiker/<br>Techniker | Waren-<br>kaufleute | Verkehrs-<br>berufe | Organisat.,<br>Verwaltungs-<br>u. Büroberufe |
| 1966 D        | 7 281   |   | 3 993                 | 15 343    | 33 777   | 2 704   | 5 940               | 8 065               | 13 467                                       |
| 1967 D        | 27 799  |   | 10 564                | 52 596    | 98 463   | 8 391   | 16 812              | 23 203              | 28 154                                       |
| 1968 D - 1)   | 13 512  |   | 7 986                 | 35 246    | 69 412   | 7 262   | 15 724              | 15 912              | 25 418                                       |
| 1969 D        | 6 590   |   | 4 432                 | 18 810    | 36 210   | 3 939   | 10 252              | 8 041               | 16 412                                       |
| 1970 D        | 8 174   |   | 4 182                 | 13 492    | 25 622   | 3 012   | 9 491               | 6 460               | 14 354                                       |
| 1970 April    | 7 958   |   | 4 543                 | 5 005     | 22 112   | 2 763   | 9 945               | 4 165               | 14 122                                       |
| Mai           | 8 236   |   | 4 093                 | 2 644     | 18 711   | 2 522   | 8 954               | 3 428               | 13 292                                       |
| Juni          | 7 913   |   | 3 530                 | 1 906     | 17 313   | 2 487   | 8 045               | 3 014               | 12 126                                       |
| Juli          | 7 814   |   | 2 972                 | 1 838     | 16 882   | 3 760   | 8 505               | 3 172               | 13 476                                       |
| Aug.          | 7 291   |   | 2 694                 | 1 814     | 17 012   | 3 427   | 8 650               | 3 218               | 13 750                                       |
| Sept.         | 7 521   |   | 2 816                 | 1 781     | 16 965   | 2 697   | 8 604               | 3 111               | 13 309                                       |
| Okt.          | 8 211   |   | 3 729                 | 2 111     | 18 422   | 2 653   | 9 965               | 3 522               | 15 686                                       |
| Nov.          | 8 956   |   | 4 884                 | 3 829     | 21 976   | 2 443   | 10 072              | 4 127               | 15 665                                       |
| Dez.          | 11 382  |   | 5 657                 | 14 072    | 29 603   | 2 566   | 9 948               | 6 589               | 15 560                                       |
| 1971 Jan.     | 13 958  |   | 6 319                 | 43 179    | 47 264   | 3 498   | 13 415              | 15 894              | 18 725                                       |
| Febr.         | 13 853  |   | 6 094                 | 32 825    | 43 598   | 4 706   | 12 855              | 12 486              | 17 536                                       |
| März          | 12 685  |   | 5 900                 | 19 751    | 36 324   | 3 814   | 11 446              | 8 389               | 16 042                                       |
| April         | 8 929   | 3 148   | 5 791                 | 8 304     | 14 693   | 1 705   | 10 620              | 3 386               | 18 667                                       |
| Mai           | 8 258   | 3 103   | 5 021                 | 4 921     | 13 723   | 1 521   | 9 317               | 2 756               | 17 294                                       |

| Jahr<br>Monat | Kurzarbeiter<br>(Monatsmitte) |          |          | Offene Stellen<br>(Monatsende) |          |          | Vermittlungen<br>(Monatssumme) |          |          |
|---------------|-------------------------------|----------|----------|--------------------------------|----------|----------|--------------------------------|----------|----------|
|               | insgesamt                     | männlich | weiblich | insgesamt                      | männlich | weiblich | insgesamt                      | männlich | weiblich |
| 1966 D        | 15 816                        | 8 838    | 6 978    | 539 752                        | 279 447  | 260 305  | 221 071                        | 158 854  | 62 217   |
| 1967 D        | 142 694                       | 89 310   | 53 384   | 302 008                        | 139 069  | 162 939  | 224 502                        | 162 892  | 61 610   |
| 1968 D - 1)   | 10 388                        | 6 588    | 3 800    | 488 317                        | 260 435  | 227 882  | 242 545                        | 179 110  | 63 435   |
| 1969 D        | 1 322                         | 732      | 590      | 746 998                        | 440 383  | 306 615  | 248 476                        | 184 113  | 64 363   |
| 1970 D        | 9 615                         | 3 624    | 5 991    | 794 817                        | 495 511  | 299 306  | 249 003                        | 184 425  | 64 578   |
| 1970 April    | 7 226                         | 3 214    | 4 012    | 846 431                        | 528 030  | 318 401  | 269 710                        | 202 780  | 66 930   |
| Mai           | 13 182                        | 6 948    | 6 234    | 859 669                        | 531 203  | 328 466  | 244 879                        | 183 405  | 61 474   |
| Juni          | 4 268                         | 1 402    | 2 866    | 891 715                        | 551 250  | 340 465  | 266 198                        | 199 508  | 66 690   |
| Juli          | 2 632                         | 913      | 1 719    | 872 175                        | 545 305  | 326 870  | 294 114                        | 217 537  | 76 577   |
| Aug.          | 2 279                         | 868      | 1 411    | 852 503                        | 534 417  | 318 086  | 253 477                        | 184 412  | 69 065   |
| Sept.         | 6 843                         | 2 360    | 4 483    | 811 515                        | 514 983  | 296 532  | 272 514                        | 199 837  | 72 677   |
| Okt.          | 4 479                         | 1 465    | 3 014    | 748 137                        | 481 529  | 266 608  | 270 797                        | 197 994  | 72 803   |
| Nov.          | 18 738                        | 7 034    | 11 704   | 672 813                        | 433 894  | 238 919  | 236 567                        | 173 422  | 63 145   |
| Dez.          | 46 967                        | 14 642   | 32 325   | 602 788                        | 385 381  | 217 407  | 202 183                        | 154 099  | 48 084   |
| 1971 Jan.     | 63 952                        | 22 519   | 41 433   | 621 169                        | 394 768  | 226 401  | 191 823                        | 140 216  | 51 607   |
| Febr.         | 62 908                        | 23 216   | 39 692   | 668 503                        | 427 098  | 241 405  | 214 017                        | 152 306  | 61 711   |
| März          | 72 020                        | 31 618   | 40 402   | 700 839                        | 447 944  | 252 895  | 233 053                        | 167 018  | 66 035   |
| April         | 60 635                        | 24 978   | 35 657   | 704 656                        | 446 601  | 258 055  | 232 449                        | 170 202  | 62 247   |
| Mai           | 49 991                        | 19 032   | 30 959   | 721 641                        | 450 200  | 271 441  | 226 555                        | 165 196  | 61 359   |
| Juni          | 47 400p                       | ...      | ...      | 728 350p                       | 451 404p | 276 946p | 235 994p                       | ...      | ...      |

1) Arbeitslose und offene Stellen: D errechnet aus 12 Monatswerten (1/2 Dezember des Vorjahres + Januar bis November + 1/2 Dezember des laufenden Jahres); Kurzarbeiter und Vermittlungen: D errechnet aus 12 Monatswerten.

Bundesanstalt für Arbeit

# Land- und Forstwirtschaft, Fischerei

Rinder- und Schafbestand im Juni 1)

1 000

| Jahr<br>--<br>Land  | Rindvieh  |                              |  |          |                              |        |           |                            | Schafe    |  |
|---------------------|-----------|------------------------------|--|----------|------------------------------|--------|-----------|----------------------------|-----------|--|
|                     | insgesamt | Kälber<br>unter<br>3 Monaten | 3 Monate bis unter<br>2 Jahre alte Tiere |          | 2 Jahre und ältere Tiere     |        |           |                            | insgesamt | zur Zucht<br>benutzte<br>weibliche<br>Schafe |
|                     |           |                              | männlich                                 | weiblich | Bullen,<br>Stiere,<br>Ochsen | Färsen | Milchkühe | alle<br>übrigen<br>Kühe 2) |           |  |
| 1967                | 14 517,4  | 1 720,4                      | 2 247,3                                  | 3 473,9  | 290,4                        | 849,2  | 5 862,4   | 73,7                       | 1 037,0   | 463,6  |
| 1968                | 14 591,1  | 1 695,8                      | 2 268,2                                  | 3 501,1  | 277,8                        | 882,9  | 5 882,8   | 82,7                       | 1 043,4   | 480,0  |
| 1969                | 14 880,8  | 1 766,9                      | 2 498,6                                  | 3 544,9  | 280,7                        | 855,2  | 5 855,4   | 79,2                       | 1 057,4   | 496,9  |
| 1970 <sup>2)</sup>  | 14 685,3  | 1 673,7                      | 2 617,1                                  | 3 548,1  | 289,2                        | 855,6  | 5 613,5   | 88,3                       | 1 081,6   | 503,1  |
| 1971 <sup>3)</sup>  | 14 436,2  | 1 620,5                      | 2 604,3                                  | 3 483,3  | 282,1                        | 847,6  | 5 486,0   | 112,4                      | 1 075,7   | 501,6  |
| nach Ländern (1971) |           |                              |  |          |                              |        |           |                            |           |  |
| Schlesw.-Holst.     | 1 476,2   | 164,3                        | 258,6                                    | 408,2    | 43,3                         | 117,0  | 471,7     | 13,1                       | 158,0     | 71,3   |
| Hamburg             | 16,9      | 1,8                          | 2,5                                      | 4,2      | 1,1                          | 1,5    | 5,0       | 0,8                        | 1,2       | 0,7  |
| Niedersachsen       | 2 965,3   | 332,7                        | 479,2                                    | 810,1    | 94,4                         | 222,6  | 999,2     | 27,0                       | 152,1     | 74,8   |
| Bremen              | 19,8      | 1,9                          | 4,1                                      | 4,6      | 1,8                          | 2,0    | 4,8       | 0,7                        | 0,5       | 0,2  |
| Nordrh.-Westf.      | 1 979,3   | 233,9                        | 330,8                                    | 521,4    | 48,3                         | 114,0  | 704,7     | 26,2                       | 170,9     | 67,4   |
| Hessen              | 938,4     | 106,8                        | 176,6                                    | 244,8    | 10,7                         | 45,6   | 349,7     | 4,2                        | 126,3     | 67,1   |
| Rheinld.-Pfalz      | 732,9     | 83,8                         | 148,9                                    | 187,7    | 13,2                         | 31,4   | 261,9     | 6,0                        | 78,4      | 39,1   |
| Baden-Württbg.      | 1 829,5   | 196,5                        | 378,9                                    | 403,2    | 25,4                         | 82,7   | 734,2     | 8,5                        | 169,3     | 73,2   |
| Bayern              | 4 403,7   | 490,6                        | 809,4                                    | 881,5    | 42,5                         | 228,5  | 1 926,4   | 24,7                       | 208,7     | 102,6  |
| Saarland            | 74,3      | 8,1                          | 15,2                                     | 17,7     | 1,4                          | 2,2    | 28,5      | 1,3                        | 10,3      | 5,1  |

Vgl. Fachserie B, Reihe 3/I.

1) Bundesgebiet ohne Berlin.- 2) 1971 einschl. Ammen- und Mutterkühe.- 3) Vorläufiges Ergebnis.

## Schweinebestand im Juni 1)

1 000

| Jahr<br>--<br>Land  | Schweine<br>insgesamt | Ferkel unter<br>8 Wochen | Jungschweine<br>8 Wochen<br>bis unter<br>1/2 Jahr | Schlacht- u.<br>Mastschweine<br>1/2 Jahr<br>und älter | Zuchtsauen                       |                             |                              |                                       | Eber<br>1/2 Jahr<br>und älter |
|---------------------|-----------------------|--------------------------|---|---|----------------------------------|-----------------------------|------------------------------|---------------------------------------|-------------------------------|
|                     |                       |                          |   |   | 1/2 bis unter 1 Jahr<br>trächtig | 1 Jahr<br>nicht<br>trächtig | 1 Jahr und älter<br>trächtig | 1 Jahr und älter<br>nicht<br>trächtig |                               |
| 1967                | 18 181,3              | 5 219,1                  | 8 988,6   | 2 016,4   | 330,2                            | 171,2                       | 868,6                        | 534,3                                 | 53,0                          |
| 1968                | 19 024,6              | 5 271,6                  | 9 525,1   | 2 277,1   | 259,5                            | 149,6                       | 918,4                        | 568,1                                 | 55,1                          |
| 1969                | 19 026,1              | 5 259,0                  | 9 583,0   | 2 166,5   | 302,9                            | 157,3                       | 928,1                        | 569,1                                 | 60,2                          |
| 1970                | 19 731,7              | 5 424,9                  | 9 948,8   | 2 146,0   | 352,3                            | 182,8                       | 1 020,5                      | 591,8                                 | 64,7                          |
| 1971 <sup>2)</sup>  | 20 428,4              | 5 499,0                  | 10 418,5  | 2 352,3   | 280,1                            | 164,5                       | 1 024,4                      | 624,0                                 | 65,5                          |
| nach Ländern (1971) |                       |                          |   |   |                                  |                             |                              |                                       |                               |
| Schlesw.-Holst.     | 1 764,8               | 498,7                    | 956,3   | 123,8   | 26,1                             | 15,5                        | 86,5                         | 51,2                                  | 6,5                           |
| Hamburg             | 16,1                  | 3,7                      | 6,3   | 4,4   | 0,3                              | 0,2                         | 0,8                          | 0,3                                   | 0,1                           |
| Niedersachsen       | 5 777,8               | 1 539,2                  | 3 006,7   | 584,1   | 82,4                             | 46,0                        | 318,5                        | 183,1                                 | 17,7                          |
| Bremen              | 10,1                  | 2,7                      | 4,3   | 1,9   | 0,2                              | 0,1                         | 0,6                          | 0,3                                   | 0,0                           |
| Nordrh.-Westf.      | 4 105,5               | 1 087,7                  | 2 000,3   | 559,1   | 65,1                             | 41,7                        | 217,9                        | 119,8                                 | 13,8                          |
| Hessen              | 1 414,1               | 317,1                    | 738,7   | 231,9   | 17,8                             | 12,1                        | 57,2                         | 35,3                                  | 4,0                           |
| Rheinld.-Pfalz      | 781,2                 | 192,1                    | 414,3   | 100,8   | 10,0                             | 6,9                         | 33,8                         | 21,1                                  | 2,4                           |
| Baden-Württbg.      | 2 087,5               | 629,1                    | 1 000,4   | 227,3   | 31,4                             | 15,6                        | 101,5                        | 74,1                                  | 7,8                           |
| Bayern              | 4 594,4               | 1 210,5                  | 2 255,1   | 503,6   | 45,7                             | 25,4                        | 204,4                        | 137,0                                 | 12,8                          |
| Saarland            | 77,1                  | 18,1                     | 36,3  | 15,4  | 1,2                              | 0,9                         | 3,2                          | 1,9                                   | 0,3                           |

Vgl. Fachserie B, Reihe 3/I.

1) Bundesgebiet ohne Berlin.- 2) Vorläufiges Ergebnis.

## Tierseuchen

| Monats-<br>anfang | Tollwut | Ansteckende<br>Blutarmut<br>der Pferde | Maul- und<br>Klauenseuche |                | Brucellose<br>der Rinder | Deck-<br>infektionen 1) |         | Tuberkulose<br>des Rindes | Schweinspest |                | Hühnerpest |                |         |     |
|-------------------|---------|--|---------------------------|----------------|--------------------------|-------------------------|---------|---------------------------|--------------|----------------|------------|----------------|---------|-----|
|                   |         |  |                           |                |                          | des Rindes              |         |                           |              |                |            |                |         |     |
|                   |         |  | Zahl der verseuchten      |                |                          |                         |         |                           |              |                |            |                |         |     |
| Gemeinden         | Gehöfte | Gemein-<br>den                         | Gehöfte                   | Gemein-<br>den | Gehöfte                  | Gemein-<br>den          | Gehöfte | Gemein-<br>den            | Gehöfte      | Gemein-<br>den | Gehöfte    | Gemein-<br>den | Gehöfte |     |
| 1970 April        | 745     | -                                      | -                         | -              | 24                       | 26                      | 31      | 254                       | 67           | 69             | 31         | 40             | -       | -   |
| Mai               | 747     | -                                      | -                         | -              | 25                       | 26                      | 26      | 234                       | 63           | 67             | 24         | 27             | -       | -   |
| Juni              | 676     | -                                      | -                         | 2              | 30                       | 31                      | 21      | 294                       | 52           | 54             | 20         | 22             | 3       | 9   |
| Juli              | 588     | 1                                      | 1                         | -              | 30                       | 30                      | 20      | 240                       | 54           | 56             | 9          | 10             | 7       | 8   |
| Aug.              | 523     | 1                                      | 1                         | -              | 22                       | 22                      | 24      | 268                       | 58           | 60             | 11         | 13             | 2       | 2   |
| Sept.             | 528     | 1                                      | 1                         | -              | 23                       | 23                      | 25      | 265                       | 58           | 60             | 6          | 7              | 7       | 7   |
| Okt.              | 569     | 1                                      | 1                         | -              | 27                       | 29                      | 22      | 218                       | 55           | 56             | 9          | 10             | 5       | 10  |
| Nov.              | 544     | 2                                      | 2                         | -              | 25                       | 27                      | 24      | 217                       | 48           | 49             | 16         | 18             | 1       | 1   |
| Dez.              | 525     | 1                                      | 1                         | -              | 25                       | 27                      | 27      | 234                       | 54           | 56             | 8          | 8              | 2       | 3   |
| 1971 Jan.         | 497     | -                                      | -                         | -              | 22                       | 25                      | 23      | 194                       | 58           | 60             | 12         | 13             | 21      | 34  |
| Febr.             | 500     | -                                      | -                         | -              | 23                       | 27                      | 19      | 161                       | 55           | 57             | 13         | 15             | 50      | 69  |
| März              | 527     | -                                      | -                         | -              | 22                       | 27                      | 18      | 204                       | 51           | 53             | 15         | 16             | 65      | 90  |
| April             | 581     | -                                      | -                         | 3              | 24                       | 25                      | 21      | 196                       | 59           | 62             | 13         | 20             | 125     | 167 |
| Mai               | 598     | -                                      | -                         | -              | 24                       | 25                      | 21      | 189                       | 52           | 54             | 14         | 17             | 177     | 270 |
| Juni              | 545     | -                                      | -                         | 1              | 22                       | 23                      | 24      | 203                       | 57           | 59             | 7          | 8              | 209     | 307 |

1) Insbesondere Trichomonaden-seuche.

Bundesministerium für Ernährung, Landwirtschaft und Foresten

## Eingelegte Bruteier, geschlüpfte Küken und geschlachtetes Geflügel

| Jahr<br>Monat | Eingelegte Bruteier<br>zur Erzeugung 1) von |                                | Geschlüpfte Küken 1)                     |                                |            | Geschlachtetes Geflügel 3) |           |         |       |
|---------------|---|--------------------------------|--|--------------------------------|------------|----------------------------|-----------|---------|-------|
|               | Hennenküken<br>nur für<br>Lege Zwecke 2)    | Hühnerküken<br>nur zur<br>Mast | Hennenküken<br>nur für 2)<br>Lege Zwecke | Hühnerküken<br>nur zur<br>Mast | Entenküken | insgesamt                  | darunter  |         |       |
|               |   |                                |  |                                |            |                            | Jungmast- | Suppen- | Enten |
|               |   |                                |  |                                |            |                            |           |         |       |
| 1 000         |   |                                |  |                                |            | t                          |           |         |       |
| 1966 MD       | 11 519                                      | 9 648                          | 4 626                                    | 7 489                          | 414        | 7 890                      | 6 457     | 1 038   | 327   |
| 1967 MD       | 11 818                                      | 10 817                         | 4 610                                    | 8 593                          | 433        | 9 952                      | 8 108     | 1 372   | 367   |
| 1968 MD       | 11 351                                      | 11 311                         | 4 395                                    | 8 882                          | 411        | 10 271                     | 8 425     | 1 366   | 377   |
| 1969 MD       | 13 637                                      | 13 253                         | 5 231                                    | 10 332                         | 383        | 11 761                     | 9 690     | 1 547   | 301   |
| 1970 MD       | 12 197                                      | 17 313                         | 4 640                                    | 13 168                         | 397        | 15 321                     | 12 223    | 1 898   | 362   |
| 1970 April    | 17 239                                      | 17 473                         | 7 419                                    | 13 433                         | 495        | 15 544                     | 12 430    | 2 331   | 254   |
| Mai           | 12 477                                      | 18 715                         | 5 283                                    | 13 758                         | 717        | 12 933                     | 10 280    | 1 737   | 287   |
| Juni          | 10 597                                      | 17 998                         | 4 501                                    | 14 588                         | 664        | 15 285                     | 11 799    | 2 275   | 335   |
| Juli          | 9 900                                       | 18 642                         | 3 477                                    | 14 159                         | 577        | 16 409                     | 12 678    | 2 114   | 504   |
| Aug.          | 11 030                                      | 17 971                         | 3 690                                    | 12 496                         | 466        | 14 961                     | 12 346    | 1 211   | 442   |
| Sept.         | 11 615                                      | 18 203                         | 4 606                                    | 14 454                         | 368        | 17 211                     | 13 637    | 1 842   | 460   |
| Okt.          | 9 887                                       | 16 456                         | 4 161                                    | 14 613                         | 350        | 17 463                     | 13 898    | 1 687   | 416   |
| Nov.          | 7 705                                       | 18 814                         | 3 266                                    | 12 234                         | 221        | 16 658                     | 13 545    | 1 651   | 423   |
| Dez.          | 7 825                                       | 17 470                         | 2 752                                    | 13 762                         | 201        | 17 128                     | 13 468    | 2 098   | 475   |
| 1971 Jan.     | 10 858                                      | 16 103                         | 3 336                                    | 13 659                         | 258        | 16 342                     | 13 111    | 2 205   | 321   |
| Febr.         | 15 010                                      | 11 901                         | 4 674                                    | 9 907                          | 241        | 14 961                     | 11 387    | 2 447   | 354   |
| März          | 18 888                                      | 19 547                         | 6 962                                    | 12 619                         | 310        | 17 697                     | 14 311    | 2 039   | 511   |
| April         | 17 152                                      | 19 710                         | 6 815                                    | 15 393                         | 488        | 11 491                     | 8 370     | 2 173   | 426   |
| Mai           | 13 406                                      | 19 863                         | 5 634                                    | 14 175                         | 646        | 15 352                     | 12 024    | 2 292   | 433   |

Vgl. Fachserie B, Reihe 3/V.

1) In Brutereien mit einem Fassungsvermögen der Brutanlage von 1 000 Eiern und mehr.- 2) Einschl. Hennenküken der Lege- und Mast-  
rassen zur Zucht (Elterntiere).- 3) In Schlachtereien mit einer Schlachtkapazität von mindestens 2 000 Tieren im Monat.

## Milcherzeugung und -verwendung

| Jahr<br>Monat | Milcherzeugung                    |         | insgesamt | Milchverwendung                        |                       | Milch bei den Molkereien 1) |                 |                |        |
|---------------|-----------------------------------|---------|-----------|--|-----------------------|-----------------------------|-----------------|----------------|--------|
|               | Ø Milchertrag je Kuh<br>monatlich | täglich |           | an Molkereien und<br>Händler geliefert | Trinkmilch-<br>absatz | Butter                      | Herstellung von |                |        |
|               |                                   |         |           |  |                       |                             | Käse 2)         | Speisequark 3) |        |
|               |                                   |         |           |  |                       |                             |                 |                |        |
| kg            |                                   | 1 000 t | % 4)      | 1 000 t                                |                       | t                           |                 |                |        |
| 1966 MD       | 304                               | 10,0    | 1 779,8   | 1 428,3                                | 80,2                  | 230,0                       | 40 377          | 15 304         | 16 822 |
| 1967 MD       | 309                               | 10,2    | 1 809,7   | 1 473,6                                | 81,4                  | 232,4                       | 41 768          | 16 109         | 18 115 |
| 1968 MD       | 314                               | 10,3    | 1 843,4   | 1 527,6                                | 82,9                  | 236,1                       | 43 633          | 16 964         | 18 989 |
| 1969 MD       | 315                               | 10,5    | 1 851,3   | 1 549,9                                | 83,7                  | 240,3                       | 42 508          | 18 150         | 20 762 |
| 1970 MD       | 317                               | 10,4    | 1 821,4   | 1 531,6                                | 84,1                  | 241,3                       | 41 130          | 18 523         | 22 229 |
| 1970 April    | 351                               | 11,7    | 2 036,5   | 1 731,8                                | 85,0                  | 247,1                       | 48 906          | 19 107         | 25 512 |
| Mai           | 378                               | 12,2    | 2 177,1   | 1 870,6                                | 85,9                  | 238,0                       | 52 250          | 17 651         | 24 903 |
| Juni          | 362                               | 12,1    | 2 075,2   | 1 781,7                                | 85,8                  | 269,8                       | 45 854          | 17 549         | 27 078 |
| Juli          | 351                               | 11,3    | 2 014,7   | 1 719,6                                | 85,3                  | 259,4                       | 45 095          | 18 585         | 23 285 |
| Aug.          | 326                               | 10,5    | 1 867,6   | 1 577,0                                | 84,4                  | 242,8                       | 41 152          | 18 242         | 21 017 |
| Sept.         | 284                               | 9,5     | 1 622,0   | 1 348,6                                | 83,1                  | 243,8                       | 34 405          | 19 170         | 20 237 |
| Okt.          | 272                               | 8,8     | 1 555,2   | 1 285,0                                | 82,6                  | 249,1                       | 33 255          | 19 903         | 20 403 |
| Nov.          | 259                               | 8,6     | 1 482,4   | 1 207,2                                | 81,4                  | 236,0                       | 31 143          | 18 326         | 20 312 |
| Dez.          | 282                               | 9,1     | 1 612,0   | 1 325,9                                | 82,2                  | 238,3                       | 35 238          | 18 420         | 19 053 |
| 1971 Jan.     | 301                               | 9,7     | 1 673,7   | 1 404,2                                | 83,9                  | 236,2                       | 36 871          | 18 911         | 21 600 |
| Febr.         | 289                               | 10,3    | 1 609,8   | 1 352,8                                | 84,1                  | 222,5                       | 34 951          | 17 280         | 22 651 |
| März          | 343                               | 10,6    | 1 906,9   | 1 623,6                                | 85,1                  | 252,7                       | 43 780          | 19 883         | 27 490 |
| April         | 359                               | 12,0    | 1 998,1   | 1 705,8                                | 85,4                  | ...                         | ...             | ...            | ...    |
| Mai           | 391                               | 12,6    | 2 177,7   | 1 887,7                                | 86,7                  | ...                         | ...             | ...            | ...    |

Vgl. Fachserie B, Reihe 3/II.

1) Ohne Berlin; Quelle: Bundesministerium für Ernährung, Landwirtschaft und Forsten, Bonn.- 2) Einschl. Sauermilchkäse.- 3) Einschl. Schichtkäse und Frischkäse.- 4) % der Erzeugung.

## Gewerbliche Schlachtungen

| Jahr<br>Monat | Tiere inländischer Herkunft |                       |                     |                    |                     |                     |                      | Tiere ausländischer Herkunft          |                     |                       |                     |                       |       |       |
|---------------|-----------------------------|-----------------------|---------------------|--------------------|---------------------|---------------------|----------------------|---------------------------------------|---------------------|-----------------------|---------------------|-----------------------|-------|-------|
|               | Schlachtmenge               |                       | Rinder              |                    | Schweine            |                     | Sonstige<br>Tiere 3) | Schlacht-<br>menge<br>insgesamt<br>1) | darunter            |                       |                     |                       |       |       |
|               | insgesamt<br>1)             | Schlacht-<br>fette 2) | Schlacht-<br>tungen | Schlacht-<br>menge | Schlacht-<br>tungen | Schlachtmenge<br>1) |                      |                                       | Rinder              |                       | Schweine            |                       |       |       |
|               |                             |                       |                     |                    |                     |                     |                      |                                       | Schlacht-<br>tungen | Schlacht-<br>menge 1) | Schlacht-<br>tungen | Schlacht-<br>menge 1) |       |       |
|               |                             |                       |                     |                    |                     |                     |                      |                                       |                     |                       |                     |                       |       |       |
| t             |                             | 1 000                 | t                   | 1 000              | t                   |                     | 1 000                | t                                     | 1 000               | t                     |                     |                       |       |       |
| 1966 MD       | 242 345                     | 24 495                | 296,0               | 80 405             | 1 758,4             | 151 917             | 10 023               | 10 378                                | 27,2                | 7 246                 | 23,4                | 3 107                 |       |       |
| 1967 MD       | 253 449                     | 25 605                | 313,5               | 85 708             | 1 820,8             | 158 341             | 9 400                | 4 989                                 | 9,3                 | 2 441                 | 16,9                | 2 331                 |       |       |
| 1968 MD       | 272 765                     | 27 986                | 323,6               | 89 017             | 2 013,9             | 175 236             | 8 512                | 6 483                                 | 13,0                | 3 543                 | 21,8                | 2 785                 |       |       |
| 1969 MD       | 279 877                     | 28 910                | 326,1               | 90 012             | 2 078,6             | 181 945             | 7 921                | 7 620                                 | 16,7                | 4 578                 | 16,7                | 2 502                 |       |       |
| 1970 MD       | 292 742                     | 29 956                | 358,3               | 98 900             | 2 139,0             | 186 469             | 7 374                | 6 425                                 | 12,5                | 3 347                 | 24,1                | 2 883                 |       |       |
| 1970          | April                       | 298 237               | 30 065              | 381,3              | 106 241             | 2 121,5             | 184 312              | 7 684                                 | 8 292               | 17,3                  | 4 759               | 22,5                  | 3 196 |       |
|               | Mai                         | 281 777               | 28 897              | 334,4              | 93 949              | 2 074,0             | 180 344              | 7 484                                 | 5 812               | 13,4                  | 3 629               | 16,5                  | 2 123 |       |
|               | Juni                        | 286 739               | 29 823              | 322,6              | 90 466              | 2 177,7             | 188 734              | 7 539                                 | 6 214               | 14,3                  | 3 791               | 18,3                  | 2 341 |       |
|               | Juli                        | 286 044               | 29 259              | 348,1              | 96 826              | 2 092,0             | 182 033              | 7 185                                 | 6 407               | 12,2                  | 3 271               | 22,4                  | 2 925 |       |
|               | Aug.                        | 282 988               | 29 424              | 329,4              | 90 154              | 2 134,6             | 185 980              | 6 854                                 | 5 883               | 9,9                   | 2 704               | 26,5                  | 3 084 |       |
|               | Sept.                       | 299 417               | 30 503              | 378,4              | 102 769             | 2 159,8             | 189 042              | 7 606                                 | 8 299               | 13,2                  | 3 684               | 42,6                  | 4 556 |       |
|               | Okt.                        | 309 798               | 31 429              | 405,2              | 108 963             | 2 208,2             | 193 739              | 7 096                                 | 6 482               | 12,4                  | 2 816               | 33,5                  | 3 565 |       |
|               | Nov.                        | 311 311               | 32 049              | 384,1              | 104 163             | 2 285,3             | 200 404              | 6 744                                 | 4 138               | 5,2                   | 1 138               | 28,5                  | 2 923 |       |
|               | Dez.                        | 311 905               | 31 930              | 380,5              | 104 585             | 2 289,9             | 199 011              | 8 309                                 | 4 488               | 5,3                   | 1 500               | 28,8                  | 2 918 |       |
|               | 1971                        | Jan.                  | 303 311             | 31 154             | 368,3               | 102 714             | 2 211,8              | 194 204                               | 6 393               | 3 828                 | 5,2                 | 1 410                 | 20,3  | 2 381 |
|               |                             | Febr.                 | 272 725             | 28 187             | 319,4               | 89 229              | 2 051,5              | 177 100                               | 6 396               | 5 137                 | 8,1                 | 2 265                 | 25,4  | 2 812 |
|               |                             | März                  | 329 859             | 33 688             | 399,1               | 112 414             | 2 429,8              | 209 282                               | 8 163               | 7 739                 | 12,4                | 3 456                 | 40,4  | 4 239 |
| April         |                             | 297 949               | 30 673              | 345,3              | 97 228              | 2 231,6             | 192 411              | 8 310                                 | 5 949               | 10,0                  | 2 742               | 29,9                  | 3 148 |       |
|               | Mai                         | 292 700               | 30 463              | 325,8              | 92 298              | 2 235,3             | 192 875              | 7 527                                 | 5 292               | 7,7                   | 2 091               | 29,8                  | 3 152 |       |

Vgl. Fachserie B, Reihe 3/III.

1) Die Schlachtmenge stellt den Anfall an Fleisch (ohne Innereien) und an Schlachtfett dar.- 2) Reinfettwert.- Es wurde ein Ausbeu-  
tesatz bei Rindern von 5,23 %, bei Kälbern von 2,57 %, bei Schweinen einschl. Innereienfett von 13,20 % und bei Pferden von 2,70 %  
der Schlachtmenge zu Grunde gelegt.- 3) Kälber, Schafe, Ziegen, Pferde.

# Anlandungen der deutschen Hochsee- und Küstenfischerei Tonnen (Fanggewicht)

| Jahr<br>Monat         | An-<br>landungen<br>insgesamt | Fischereibetriebsarten |                                    |                                  | Wichtige Fischarten |                     |                  |                     |           |                      |          |
|-----------------------|-------------------------------|------------------------|------------------------------------|----------------------------------|---------------------|---------------------|------------------|---------------------|-----------|----------------------|----------|
|                       |                               | Große<br>Hochsee-      | Herings-<br>(Logger-<br>fischerei) | Kleine<br>Hochsee-<br>u. Küsten- | Hering              | Kabeljau,<br>Dorsch | Schell-<br>fisch | Seelachs,<br>Köhler | Rotbarsch | Krabben u.<br>Krebse | Sonstige |
| 1966 MD <sup>1)</sup> | 52 147                        | 30 062                 | 3 560                              | 13 571                           | 10 719              | 12 022              | 472              | 2 763               | 9 357     | 3 326                | 8 534    |
| 1967 MD               | 52 324                        | 36 725                 | 3 125                              | 12 474                           | 9 917               | 16 610              | 438              | 4 091               | 9 323     | 2 252                | 9 695    |
| 1968 MD               | 53 639                        | 37 293                 | 3 039                              | 13 307                           | 11 473              | 20 213              | 577              | 3 004               | 8 139     | 2 819                | 7 413    |
| 1969 MD               | 52 770                        | 37 069                 | 1 833                              | 13 868                           | 14 097              | 16 564              | 552              | 4 542               | 7 452     | 2 459                | 7 103    |
| 1970 MD               | 49 284                        | 33 791                 | 707                                | 14 787                           | 13 857              | 14 528              | 738              | 5 036               | 5 963     | 3 204                | 5 959    |
| 1970 April            | 53 055                        | 39 460                 | 1 089                              | 12 506                           | 5 927               | 26 566              | 971              | 3 088               | 8 411     | 3 499                | 4 594    |
| Mai                   | 55 451                        | 42 034                 | 612                                | 12 805                           | 6 055               | 25 191              | 240              | 7 675               | 8 306     | 2 799                | 5 186    |
| Juni                  | 38 737                        | 24 137                 | 683                                | 13 917                           | 5 339               | 15 997              | 286              | 4 892               | 4 315     | 3 252                | 4 655    |
| Juli                  | 41 542                        | 25 913                 | 818                                | 14 810                           | 7 035               | 10 164              | 524              | 6 757               | 5 513     | 6 647                | 4 902    |
| Aug.                  | 57 694                        | 34 009                 | 596                                | 23 089                           | 20 958              | 9 922               | 921              | 5 630               | 5 132     | 8 275                | 6 855    |
| Sept.                 | 72 606                        | 49 680                 | 511                                | 22 415                           | 38 557              | 6 198               | 1 185            | 4 888               | 5 694     | 7 313                | 8 771    |
| Okt.                  | 54 130                        | 35 098                 | 448                                | 18 583                           | 24 665              | 6 077               | 1 336            | 4 179               | 5 859     | 4 840                | 7 175    |
| Nov.                  | 48 391                        | 33 629                 | 1 296                              | 13 466                           | 19 531              | 8 238               | 726              | 7 669               | 5 079     | 1 307                | 5 840    |
| Dez.                  | 47 960                        | 35 791                 | 954                                | 11 215                           | 19 722              | 10 233              | 311              | 7 301               | 3 761     | 233                  | 6 399    |
| 1971 Jan.             | 30 099                        | 18 624                 | 145                                | 11 329                           | 2 977               | 13 529              | 474              | 3 037               | 3 497     | 64                   | 6 520    |
| Febr.                 | 27 126                        | 17 779                 | 723                                | 8 624                            | 1 140               | 13 293              | 352              | 3 406               | 4 999     | 28                   | 3 907    |
| März                  | 37 810                        | 26 913                 | 1 170                              | 9 727                            | 1 762               | 20 995              | 920              | 3 666               | 6 829     | 52                   | 3 586    |
| April                 | 57 992                        | 46 880                 | 845                                | 10 268                           | 2 531               | 34 017              | 746              | 8 184               | 7 494     | 169                  | 4 852    |
| Mai                   | 42 679                        | 31 909                 | 389                                | 10 381                           | 3 632               | 25 233              | 204              | 3 856               | 6 151     | 277                  | 3 327    |

Vgl. Fachserie B, Reihe 4/I.

1) Fanggewicht nur bei "Anlandungen insgesamt"; die übrigen Angaben stellen das Frischfischanlandegewicht dar.

## Industrie und Handwerk Beschäftigte, Umsatz, Kohle- und Stromverbrauch der Industrie<sup>1)</sup> Betriebe mit 10 und mehr Beschäftigten

| Jahr<br>Monat | Am Monatsende Beschäftigte |                               |          | Umsatz 3)            |                      |                        | Geleistete<br>Arbeiter-<br>stunden |
|---------------|----------------------------|-------------------------------|----------|----------------------|----------------------|------------------------|------------------------------------|
|               | insgesamt                  | darunter                      |          | insgesamt            | Inlandsumsatz        | Auslands-<br>umsatz 4) |                                    |
|               |                            | Inhaber<br>und<br>Angestellte | Arbeiter |                      |                      |                        |                                    |
|               |                            |                               |          |                      |                      |                        |                                    |
| 1966 MD       | 8 385                      | 1 932                         | 6 452    | 32 336               | 26 810               | 5 526                  | 1 018                              |
| 1967 MD       | 7 843                      | 1 916                         | 5 927    | 31 722               | 25 775               | 5 947                  | 916                                |
| 1968 MD       | 7 899                      | 1 932                         | 5 967    | 33 800 <sup>a)</sup> | 27 103 <sup>a)</sup> | 6 697                  | 944                                |
| 1969 MD       | 8 308                      | 2 024                         | 6 284    | 39 211               | 31 464               | 7 747                  | 995                                |
| 1970 Jan.     | 8 488                      | 2 085                         | 6 403    | 38 574               | 31 230               | 7 343                  | 990                                |
| Febr.         | 8 532                      | 2 096                         | 6 436    | 39 503               | 31 770               | 7 733                  | 994                                |
| März          | 8 563                      | 2 100                         | 6 463    | 43 098               | 34 517               | 8 582                  | 1 032                              |
| April         | 8 575                      | 2 109                         | 6 466    | 45 579               | 36 627               | 8 952                  | 1 083                              |
| Mai           | 8 568                      | 2 117                         | 6 451    | 40 672               | 32 826               | 7 845                  | 975                                |
| Juni          | 8 573                      | 2 118                         | 6 455    | 45 191               | 36 343               | 8 848                  | 1 024                              |
| Juli          | 8 621                      | 2 126                         | 6 495    | 45 074               | 36 499               | 8 575                  | 1 025                              |
| Aug.          | 8 649                      | 2 144                         | 6 506    | 40 009               | 32 739               | 7 271                  | 940                                |
| Sept.         | 8 685                      | 2 168                         | 6 518    | 47 888               | 38 760               | 9 127                  | 1 043                              |
| Okt.          | 8 686                      | 2 174                         | 6 512    | 48 610               | 39 566               | 9 044                  | 1 086                              |
| Nov.          | 8 683                      | 2 179                         | 6 504    | 46 808               | 37 874               | 8 934                  | 1 048                              |
| Dez.          | 8 618                      | 2 178                         | 6 440    | 47 862               | 38 044               | 9 819                  | 1 006                              |
| 1971 Jan.     | 8 587                      | 2 182                         | 6 405    | 41 656               | 33 605               | 8 052                  | 971                                |
| Febr.         | 8 580                      | 2 187                         | 6 393    | 42 827               | 34 355               | 8 472                  | 963                                |
| März          | 8 584                      | 2 188                         | 6 397    | 49 787               | 39 694               | 10 093                 | 1 062                              |
| April         | 8 556                      | 2 189                         | 6 367    | 46 670               | 37 516               | 9 154                  | 1 009                              |
| Mai           | 8 527                      | 2 188                         | 6 339    | 45 273               | 36 264               | 9 008                  | 961                                |

| Jahr<br>Monat | Brutto- |          | Verbrauch an Brennstoffen |         |           | Strombezug<br>aus dem<br>öffentlichen<br>Netz | Strom-<br>verbrauch |
|---------------|---------|----------|---------------------------|---------|-----------|---|---------------------|
|               | Lohn-   | Gehalts- | Kohle                     | Heizöl  | Gas       |   |                     |
|               |         |          |                           |         |           |   |                     |
|               | Mill.DM |          | 1 000 t-SKE 5)            | 1 000 t | Mill. cbm | Mill. kWh                                     |                     |
| 1966 MD       | 4 959   | 2 248    | 4 671                     | 2 013   | 1 410     | 5 580   | 8 835               |
| 1967 MD       | 4 647   | 2 309    | 4 375                     | 2 080   | 1 215     | 5 602   | 8 907               |
| 1968 MD       | 5 071   | 2 487    | 4 409                     | 2 280   | 1 261     | 6 153   | 9 650               |
| 1969 MD       | 5 891   | 2 855    | 4 448                     | 2 490   | 1 370     | 6 793   | 10 431              |
| 1970 Jan.     | 6 310   | 3 061    | 5 038                     | 3 082   | 1 308     | 6 851   | 10 922              |
| Febr.         | 6 129   | 3 037    | 4 581                     | 2 927   | 1 187     | 6 649   | 10 503              |
| März          | 6 634   | 3 155    | 4 911                     | 2 960   | 1 316     | 7 252   | 11 209              |
| April         | 6 808   | 3 155    | 4 762                     | 2 814   | 1 331     | 7 463   | 11 324              |
| Mai           | 6 748   | 3 210    | 4 168                     | 2 428   | 1 407     | 7 052   | 10 665              |
| Juni          | 7 265   | 3 429    | 4 200                     | 2 282   | 1 374     | 7 314   | 10 945              |
| Juli          | 7 531   | 3 435    | 4 360                     | 2 264   | 1 409     | 7 465   | 11 122              |
| Aug.          | 7 134   | 3 325    | 4 256                     | 2 164   | 1 425     | 7 163   | 10 719              |
| Sept.         | 7 116   | 3 299    | 4 366                     | 2 289   | 1 407     | 7 482   | 11 113              |
| Okt.          | 7 432   | 3 346    | 4 820                     | 2 724   | 1 374     | 7 675   | 11 657              |
| Nov.          | 8 030   | 4 048    | 4 559                     | 2 883   | 1 323     | 7 405   | 11 347              |
| Dez.          | 8 057   | 4 125    | 4 444                     | 3 038   | 1 271     | 7 177   | 11 019              |
| 1971 Jan.     | 7 130   | 3 633    | 4 863r                    | 3 047   | 1 263     | 7 156   | 11 144              |
| Febr.         | 6 856   | 3 580    | 4 529r                    | 2 835   | 1 181     | 7 106   | 10 844r             |
| März          | 7 527   | 3 688    | 5 042                     | 3 052r  | 1 278     | 7 919   | 12 015              |
| April         | 7 488   | 3 675    | 4 333                     | 2 556r  | 1 323     | 7 627   | 11 288              |
| Mai           | 7 376   | 3 724    | 4 208                     | 2 285   | 1 371     | 7 518   | 11 057              |

Vgl. Fachserie D, Reihe 1/I.

1) Ohne Elektrizitäts-, Gas- und Wasserwerke für die öffentliche Versorgung sowie ohne Bauindustrie.- 2) Für Beschäftigte D aus 12 Monaten.- 3) Ohne Umsatz in Handelsware, einschl. Verbrauchsteuern.- 4) Direktumsätze der Industriebetriebe mit Abnehmern in Aus- land und - soweit einwandfrei erkennbar - Umsätze mit deutschen Exporteuren.- 5) In Tonnen Steinkohle-Einheiten; die Umrechnung wurde nach folgenden Umrechnungsfaktoren vorgenommen: Steinkohle und Steinkohlenbriketts 1,0; Steinkohlenkoks 0,97; Rohbraunkohle 0,26; Braunkohlenbriketts und -koks 0,69; tschechische Hartbraunkohle 0,50; bayerische Pechkohle 0,71.- a) Ab 1968 ohne Umsatz- (Mehrwert-) steuer.

# Beschäftigte und Umsatz in ausgewählten Industriegruppen<sup>1)</sup>

## Betriebe mit 10 und mehr Beschäftigten

| Jahr <sup>2)</sup><br>Monat                      | Gesamte<br>Industrie | Darunter ausgewählte Industriegruppen |                                     |                                |                             |                        |                  |                |                       |                        |                      |                                |
|--|----------------------|---------------------------------------|-------------------------------------|--------------------------------|-----------------------------|------------------------|------------------|----------------|-----------------------|------------------------|----------------------|--------------------------------|
|  |                      | Kohlen-<br>Bergbau                    | Industrie<br>d. Steine<br>und Erden | Eisen-<br>schaff.<br>Industrie | NE-<br>Metall-<br>Industrie | Ma-<br>schinen-<br>bau | Fahrzeug-<br>bau | Schiff-<br>bau | Elektro-<br>Industrie | Chemische<br>Industrie | Textil-<br>Industrie | Beklei-<br>dungs-<br>Industrie |
| Beschäftigte am Monatsende insgesamt, in 1 000   |                      |                                       |                                     |                                |                             |                        |                  |                |                       |                        |                      |                                |
| 1966 D   | 8 384,8              | 389,4                                 | 258,4                               | 346,5                          | 88,2                        | 1 096,7                | 518,6            | 79,9           | 964,9                 | 538,5                  | 538,5                | 406,4                          |
| 1967 D   | 7 842,7              | 336,0                                 | 234,3                               | 327,3                          | 83,7                        | 1 040,6                | 483,5            | 78,5           | 893,5                 | 533,5                  | 490,0                | 370,7                          |
| 1968 D   | 7 899,3              | 299,9                                 | 229,3                               | 322,2                          | 85,3                        | 1 052,2                | 507,0            | 77,6           | 926,3                 | 535,1                  | 489,1                | 366,5                          |
| 1969 D   | 8 308,5              | 283,2                                 | 229,1                               | 327,6                          | 89,0                        | 1 127,4                | 560,3            | 78,4           | 1 016,9               | 566,7                  | 508,2                | 382,2                          |
| 1970 Jan.  | 8 487,8              | 276,2                                 | 214,0                               | 332,2                          | 91,8                        | 1 104,7                | 586,1            | 78,5           | 1 068,3               | 584,6                  | 510,2                | 384,3                          |
| Febr.  | 8 532,0              | 276,0                                 | 213,9                               | 334,2                          | 92,2                        | 1 112,7                | 592,9            | 78,7           | 1 079,9               | 588,7                  | 508,5                | 383,3                          |
| März   | 8 563,1              | 276,4                                 | 223,3                               | 334,2                          | 92,4                        | 1 116,0                | 593,6            | 78,6           | 1 087,5               | 590,5                  | 506,1                | 384,0                          |
| April  | 8 575,0              | 275,1                                 | 231,0                               | 333,1                          | 92,4                        | 1 117,0                | 596,8            | 78,3           | 1 091,4               | 591,4                  | 504,4                | 382,6                          |
| Mai  | 8 567,5              | 275,3                                 | 233,5                               | 333,1                          | 91,9                        | 1 115,2                | 600,4            | 78,3           | 1 090,9               | 591,8                  | 501,8                | 378,7                          |
| Juni   | 8 573,2              | 276,0                                 | 235,9                               | 333,3                          | 91,9                        | 1 113,6                | 603,2            | 78,0           | 1 092,2               | 593,0                  | 500,9                | 376,0                          |
| Juli   | 8 621,3              | 277,1                                 | 239,6                               | 335,6                          | 92,5                        | 1 119,3                | 607,4            | 77,5           | 1 099,6               | 600,1                  | 498,7                | 372,0                          |
| Aug.   | 8 649,2              | 278,0                                 | 240,1                               | 335,9                          | 92,2                        | 1 123,2                | 611,0            | 77,4           | 1 104,4               | 601,8                  | 499,2                | 375,1                          |
| Sept.  | 8 685,3              | 279,5                                 | 240,3                               | 336,9                          | 91,5                        | 1 129,7                | 616,8            | 77,2           | 1 108,0               | 603,8                  | 499,5                | 378,7                          |
| Okt.   | 8 685,6              | 279,7                                 | 240,2                               | 336,4                          | 91,3                        | 1 129,2                | 620,2            | 77,0           | 1 107,4               | 602,7                  | 497,3                | 379,5                          |
| Nov.   | 8 683,0              | 279,9                                 | 238,8                               | 336,0                          | 91,0                        | 1 131,1                | 623,2            | 77,4           | 1 106,7               | 601,9                  | 497,6                | 378,9                          |
| Dez.   | 8 618,4              | 279,9                                 | 239,0                               | 334,3                          | 90,5                        | 1 126,2                | 622,3            | 77,4           | 1 098,2               | 598,5                  | 493,3                | 375,8                          |
| 1971 Jan.  | 8 586,5              | 279,8                                 | 221,3                               | 333,2                          | 90,6                        | 1 126,5                | 627,2            | 77,4           | 1 086,6               | 595,6                  | 489,5                | 375,4                          |
| Febr.  | 8 579,8              | 279,6                                 | 222,9                               | 332,1                          | 90,9                        | 1 127,2                | 627,6            | 77,6           | 1 082,7               | 593,6                  | 488,3                | 375,8                          |
| März   | 8 584,4              | 277,8                                 | 231,9                               | 330,9                          | 91,0                        | 1 126,0                | 629,7            | 77,7           | 1 079,9               | 592,6                  | 486,9                | 375,5                          |
| April  | 8 556,1              | 275,3                                 | 237,0                               | 328,8                          | 90,4                        | 1 122,1                | 630,9            | 77,9           | 1 074,4               | 590,6                  | 483,5                | 372,6                          |
| Umsatz <sup>3)</sup> insgesamt, Mill. DM         |                      |                                       |                                     |                                |                             |                        |                  |                |                       |                        |                      |                                |
| 1966 D   | 32 335,8             | 689,3                                 | 1 022,1                             | 1 684,9                        | 584,6                       | 3 398,5                | 2 365,3          | 248,6          | 2 733,3               | 3 024,9                | 1 748,0              | 1 049,3                        |
| 1967 D <sup>5)</sup>                             | 31 721,6             | 632,5                                 | 962,9                               | 1 670,4                        | 541,6                       | 3 326,7                | 2 115,9          | 248,5          | 2 685,7               | 3 166,3                | 1 620,9              | 953,8                          |
| 1968 D   | 33 799,9             | 633,2                                 | 946,0                               | 1 774,1                        | 622,7                       | 3 466,5                | 2 471,0          | 238,2          | 2 894,0               | 3 498,9                | 1 764,6              | 970,3                          |
| 1969 D   | 39 211,4             | 660,0                                 | 1 071,5                             | 2 210,1                        | 751,3                       | 4 257,1                | 3 020,9          | 284,2          | 3 541,2               | 3 946,6                | 1 952,4              | 1 076,0                        |
| 1970 Jan.  | 38 573,7             | 747,0                                 | 528,4                               | 2 471,1                        | 790,1                       | 3 847,1                | 2 928,9          | 268,4          | 3 436,0               | 4 000,4                | 1 977,2              | 1 063,0                        |
| Febr.  | 39 502,6             | 707,9                                 | 567,1                               | 2 554,4                        | 810,0                       | 4 109,9                | 3 092,8          | 273,1          | 3 689,5               | 3 867,6                | 1 996,8              | 1 177,7                        |
| März   | 43 098,4             | 723,8                                 | 823,4                               | 2 622,4                        | 852,4                       | 4 466,2                | 3 496,2          | 377,8          | 4 297,0               | 4 204,3                | 2 067,2              | 1 332,8                        |
| April  | 45 579,4             | 768,5                                 | 1 270,8                             | 2 807,3                        | 920,8                       | 4 811,4                | 3 946,5          | 192,8          | 3 991,9               | 4 458,8                | 2 147,8              | 1 293,5                        |
| Mai  | 40 671,5             | 679,2                                 | 1 270,9                             | 2 478,1                        | 829,4                       | 4 332,6                | 3 277,0          | 175,6          | 3 790,2               | 3 919,9                | 1 791,0              | 916,4                          |
| Juni   | 45 190,5             | 783,5                                 | 1 510,4                             | 2 637,4                        | 846,6                       | 4 994,2                | 3 828,1          | 252,0          | 4 389,2               | 4 332,9                | 1 948,5              | 856,6                          |
| Juli   | 45 074,1             | 852,1                                 | 1 612,5                             | 2 669,1                        | 839,0                       | 4 787,1                | 3 439,3          | 336,3          | 4 097,6               | 4 440,2                | 1 925,0              | 1 023,0                        |
| Aug.   | 40 009,4             | 773,3                                 | 1 539,1                             | 2 570,2                        | 668,3                       | 4 032,1                | 2 508,6          | 218,7          | 3 715,7               | 3 956,9                | 1 663,1              | 1 150,7                        |
| Sept.  | 47 887,6             | 795,5                                 | 1 657,7                             | 2 668,9                        | 781,6                       | 4 829,9                | 3 754,0          | 302,4          | 5 139,4               | 4 408,2                | 2 169,7              | 1 483,4                        |
| Okt.   | 48 610,0             | 832,7                                 | 1 656,6                             | 2 550,5                        | 784,4                       | 5 038,7                | 3 946,7          | 336,7          | 4 397,9               | 4 505,3                | 2 403,5              | 1 505,6                        |
| Nov.   | 46 808,0             | 806,4                                 | 1 488,0                             | 2 325,0                        | 733,2                       | 5 015,6                | 3 832,1          | 292,7          | 4 613,8               | 4 283,7                | 2 274,6              | 1 238,8                        |
| Dez.   | 47 862,3             | 747,6                                 | 1 353,8                             | 2 208,2                        | 659,4                       | 6 133,5                | 3 963,2          | 407,4          | 5 314,4               | 4 149,1                | 1 985,9              | 958,8                          |
| 1971 Jan.  | 41 656,4             | 779,3                                 | 747,7                               | 2 269,0                        | 694,7                       | 4 476,8                | 3 284,2          | 379,2          | 3 866,2               | 4 011,8                | 2 041,0              | 1 108,8                        |
| Febr.  | 42 472,2             | 743,0                                 | 949,4                               | 2 263,1                        | 702,5                       | 4 454,9                | 3 865,4          | 228,6          | 3 971,5               | 4 162,3                | 2 086,2              | 1 242,8                        |
| März   | 49 787,5             | 890,8                                 | 1 185,0                             | 2 532,3                        | 802,7                       | 5 317,4                | 4 432,3          | 397,1          | 4 834,8               | 4 912,4                | 2 403,1              | 1 507,2                        |
| April  | 46 670,3             | 813,2                                 | 1 504,9                             | 2 347,2                        | 754,5                       | 4 982,7                | 4 117,0          | 268,7          | 4 222,5               | 4 524,6                | 2 224,4              | 1 339,8                        |
| darunter Auslandsumsatz <sup>4)</sup> , Mill. DM |                      |                                       |                                     |                                |                             |                        |                  |                |                       |                        |                      |                                |
| 1966 D   | 5 525,8              | 150,0                                 | 33,8                                | 404,1                          | 141,2                       | 1 149,4                | 888,2            | 97,3           | 547,0                 | 824,5                  | 170,6                | 39,2                           |
| 1967 D   | 5 946,5              | 143,8                                 | 35,0                                | 505,5                          | 132,1                       | 1 262,6                | 860,9            | 78,4           | 588,8                 | 918,6                  | 185,8                | 36,8                           |
| 1968 D   | 6 696,7              | 153,3                                 | 36,0                                | 432,9                          | 125,0                       | 1 388,4                | 1 107,3          | 110,5          | 672,6                 | 1 076,3                | 211,6                | 48,1                           |
| 1969 D   | 7 747,3              | 146,3                                 | 43,9                                | 524,8                          | 120,6                       | 1 600,5                | 1 274,3          | 137,6          | 793,2                 | 1 227,6                | 254,1                | 58,6                           |
| 1970 Jan.  | 7 343,3              | 170,3                                 | 36,3                                | 555,7                          | 129,7                       | 1 391,1                | 1 185,6          | 100,0          | 700,1                 | 1 222,8                | 249,6                | 53,9                           |
| Febr.  | 7 732,9              | 163,6                                 | 37,5                                | 538,4                          | 123,8                       | 1 528,5                | 1 215,6          | 79,3           | 816,0                 | 1 222,1                | 265,8                | 68,8                           |
| März   | 8 581,8              | 159,0                                 | 44,2                                | 586,2                          | 141,4                       | 1 641,4                | 1 325,3          | 218,3          | 941,8                 | 1 359,7                | 287,3                | 81,0                           |
| April  | 8 952,0              | 165,0                                 | 49,9                                | 644,4                          | 151,8                       | 1 715,4                | 1 583,5          | 69,2           | 911,6                 | 1 403,7                | 289,2                | 70,1                           |
| Mai  | 7 845,3              | 146,0                                 | 49,1                                | 576,4                          | 161,6                       | 1 547,1                | 1 265,3          | 48,1           | 844,6                 | 1 228,7                | 246,9                | 39,7                           |
| Juni   | 8 848,0              | 163,1                                 | 51,5                                | 620,8                          | 147,8                       | 1 747,7                | 1 489,4          | 118,3          | 930,8                 | 1 379,0                | 278,5                | 34,3                           |
| Juli   | 8 574,9              | 201,2                                 | 51,4                                | 629,9                          | 196,6                       | 1 663,4                | 1 208,0          | 168,9          | 889,9                 | 1 334,4                | 275,3                | 48,0                           |
| Aug.   | 7 270,7              | 180,0                                 | 49,4                                | 619,1                          | 124,8                       | 1 367,5                | 940,8            | 69,0           | 801,2                 | 1 205,3                | 224,8                | 65,4                           |
| Sept.  | 9 127,4              | 192,4                                 | 55,4                                | 685,2                          | 148,2                       | 1 708,5                | 1 505,6          | 55,1           | 1 144,0               | 1 310,0                | 292,8                | 83,1                           |
| Okt.   | 9 043,9              | 199,8                                 | 55,7                                | 667,3                          | 144,3                       | 1 722,7                | 1 588,4          | 99,2           | 862,3                 | 1 329,2                | 309,4                | 76,0                           |
| Nov.   | 8 934,1              | 190,3                                 | 52,7                                | 601,2                          | 136,5                       | 1 736,1                | 1 513,3          | 119,9          | 1 005,1               | 1 303,2                | 305,6                | 48,2                           |
| Dez.   | 9 818,7              | 173,5                                 | 50,0                                | 619,4                          | 135,8                       | 2 245,6                | 1 610,8          | 98,4           | 1 135,4               | 1 394,9                | 295,1                | 37,8                           |
| 1971 Jan.  | 8 051,9              | 202,6                                 | 46,5                                | 569,2                          | 125,5                       | 1 553,8                | 1 313,8          | 164,2          | 768,4                 | 1 248,7                | 291,1                | 53,2                           |
| Febr.  | 8 472,2              | 175,7                                 | 47,8                                | 582,9                          | 130,5                       | 1 543,3                | 1 549,0          | 51,9           | 855,1                 | 1 328,8                | 313,2                | 74,2                           |
| März   | 10 093,2             | 193,6                                 | 57,7                                | 660,5                          | 146,7                       | 1 858,0                | 1 711,6          | 261,1          | 1 078,6               | 1 545,7                | 366,7                | 90,5                           |
| April  | 9 154,1              | 206,4                                 | 55,1                                | 640,8                          | 144,9                       | 1 741,7                | 1 657,9          | 47,6           | 927,7                 | 1 420,2                | 343,1                | 68,1                           |

Vgl. Fachserie D, Reihe 1/I.

1) Ohne Elektrizitäts-, Gas- und Wasserwerke für die öffentliche Versorgung sowie ohne Bauindustrie. Die Ergebnisse beziehen sich auf sogenannte "hauptbeteiligte Industriegruppen", d.h. kombinierte Betriebe sind mit ihren Angaben derjenigen Industriegruppe zugerechnet worden, bei der der Schwerpunkt des Betriebes liegt. - 2) D errechnet aus 12 Monaten. - 3) Ohne Umsatz in Handelsware, einschl. Verbrauchsteuern. - 4) Direktumsätze der Industriebetriebe mit Abnehmern im Ausland und - soweit einwandfrei erkennbar - Umsätze mit deutschen Exporteuren. - 5) Ab 1968 ohne Umsatz-(Mehrwert-)steuer. - a) Ab Januar 1970 wird die Herstellung von Büromaschinen, Datenverarbeitungsgeräten und -einrichtungen in einer gesonderten Industriegruppe erfasst. Die Zahlen sind daher mit den Vorjahresergebnissen nicht voll vergleichbar.

**Index des Auftragseingangs <sup>1)</sup> in ausgewählten Industriezweigen**  
**1962 = 100**

| Jahr<br>Monat | Industrie<br>insgesamt<br>2)                           | Grundstoff-<br>u. Produk-<br>tionsgüter-<br>industrien                         | Investi-<br>tions-<br>güter-<br>industrien | Ver-<br>brauchs-<br>güter-<br>industrien         | Industrie<br>d. Steine<br>und Erden  | Stahl- u.<br>Warmwalz-<br>werke 3) | Eisen-,<br>Stahl- u.<br>Temper-<br>gießerei 3) | Ziehereien<br>u. Kalt-<br>walz-<br>werke | NE-Metall-<br>halbzeug-<br>3)    | Chemische<br>Industrie<br>insgesamt<br>4) |
|---------------|--|--|--|--|--------------------------------------|------------------------------------|--|--|----------------------------------|---|
| 1966          | 128  | 127  | 131  | 124  | 126                                  | 114                                | 95   | 110                                      | 123                              | 140                                       |
| 1967          | 127  | 127  | 130  | 123  | 120                                  | 105                                | 90   | 107                                      | 129                              | 147                                       |
| 1968          | 147  | 143  | 155  | 138  | 119                                  | 129                                | 108  | 131                                      | 161                              | 163                                       |
| 1969          | 180  | 168  | 204  | 154  | 137                                  | 150                                | 130  | 170                                      | 185                              | 184                                       |
| 1970          | 188  | 177  | 213  | 160  | 161                                  | 136                                | 118  | 162                                      | 165                              | 195                                       |
| 1970 Jan.     | 172  | 163  | 202  | 131  | 88                                   | 140                                | 118  | 179                                      | 172                              | 185                                       |
| Febr.         | 184  | 171  | 218  | 144  | 92                                   | 160                                | 124  | 169                                      | 181                              | 184                                       |
| März          | 198  | 181  | 230  | 165  | 118                                  | 166                                | 135  | 172                                      | 178                              | 193                                       |
| April         | 198  | 182  | 218  | 187  | 159                                  | 132                                | 130  | 183                                      | 172                              | 205                                       |
| Mai           | 177  | 171  | 196  | 153  | 162                                  | 132                                | 110  | 148                                      | 157                              | 185                                       |
| Juni          | 191  | 190  | 215  | 147  | 183                                  | 153                                | 120  | 174                                      | 184                              | 203                                       |
| Juli          | 187  | 188  | 212  | 139  | 202                                  | 134                                | 124  | 170                                      | 182                              | 201                                       |
| Aug.          | 167  | 167  | 188  | 129  | 189                                  | 113                                | 117  | 137                                      | 136                              | 184                                       |
| Sept.         | 196  | 177  | 222  | 179  | 212                                  | 102                                | 105  | 144                                      | 145                              | 207                                       |
| Okt.          | 199  | 179  | 210  | 213  | 188                                  | 106                                | 125  | 167                                      | 161                              | 204                                       |
| Nov.          | 194  | 175  | 216  | 182  | 167                                  | 135                                | 107  | 154                                      | 155                              | 194                                       |
| Dez.          | 193  | 183  | 224  | 153  | 165                                  | 159                                | 101  | 153                                      | 155                              | 195                                       |
| 1971 Jan.     | 174  | 158  | 203  | 145  | 101                                  | 121                                | 97   | 141                                      | 155                              | 186                                       |
| Febr.         | 180  | 171  | 201  | 156  | 159                                  | 121                                | 104  | 142                                      | 161                              | 199                                       |
| März          | 217  | 188  | 251  | 200  | 154                                  | 126                                | 116  | 174                                      | 197                              | 226                                       |
| April         | 202  | 183  | 216  | 207  | 183                                  | 130                                | 109  | 153                                      | 172                              | 209                                       |
| Mai 6)        | 190  | 179  | 207  | 177  | 189                                  | 126                                | 101  | 155                                      | 172                              | 200                                       |
| Jahr<br>Monat | Chemie-<br>faser-<br>industrie                         | Holzschliff-<br>Zellstoff,<br>Papier und<br>Pappe er-<br>zeugende<br>Industrie | Stahl- u.<br>Leicht-<br>metall-<br>bau     | Maschinen-<br>bau                                | Straßen-<br>fahrzeugbau<br>insgesamt | Kraftwagen-<br>industrie           | Schiffbau                                      | Elektro-<br>technische<br>Industrie      | Feinmech.<br>u. opti-<br>sche 5) | Stahl-<br>ver-<br>formung                 |
| 1966          | 135  | 116  | 132  | 136  | 127                                  | 129                                | 139  | 128                                      | 141                              | 112                                       |
| 1967          | 131  | 114  | 127  | 138  | 117                                  | 120                                | 218  | 132                                      | 140                              | 101                                       |
| 1968          | 165  | 129  | 147  | 165  | 142                                  | 146                                | 302  | 155                                      | 147                              | 134                                       |
| 1969          | 180  | 145  | 194  | 230  | 182                                  | 186                                | 423  | 200                                      | 182                              | 182                                       |
| 1970          | 170  | 149  | 218  | 226  | 193                                  | 195                                | 391  | 221                                      | 190                              | 181                                       |
| 1970 Jan.     | 194  | 139  | 211  | 229  | 180                                  | 184                                | 139  | 204                                      | 168                              | 194                                       |
| Febr.         | 161  | 150  | 174  | 262  | 180                                  | 178                                | 120  | 237                                      | 193                              | 199                                       |
| März          | 166  | 156  | 194  | 256  | 189                                  | 194                                | 638  | 248                                      | 188                              | 207                                       |
| April         | 174  | 157  | 211  | 241  | 225                                  | 233                                | 178  | 205                                      | 199                              | 207                                       |
| Mai           | 169  | 139  | 207  | 200  | 181                                  | 183                                | 408  | 205                                      | 175                              | 175                                       |
| Juni          | 166  | 155  | 231  | 228  | 205                                  | 207                                | 428  | 211                                      | 191                              | 184                                       |
| Juli          | 149  | 144  | 205  | 232  | 178                                  | 174                                | 450  | 220                                      | 208                              | 189                                       |
| Aug.          | 145  | 142  | 224  | 206  | 144                                  | 142                                | 394  | 204                                      | 154                              | 158                                       |
| Sept.         | 174  | 159  | 248  | 208  | 214                                  | 216                                | 485  | 249                                      | 186                              | 162                                       |
| Okt.          | 185  | 164  | 216  | 220  | 217                                  | 215                                | 207  | 198                                      | 214                              | 177                                       |
| Nov.          | 178  | 143  | 209  | 215  | 208                                  | 209                                | 484  | 232                                      | 198                              | 162                                       |
| Dez.          | 185  | 144  | 282  | 217  | 195                                  | 200                                | 763  | 244                                      | 203                              | 163                                       |
| 1971 Jan.     | 180  | 143  | 242  | 210  | 183                                  | 187                                | 522  | 202                                      | 178                              | 170                                       |
| Febr.         | 176  | 143  | 246  | 207  | 178                                  | 180                                | 132  | 222                                      | 170                              | 158                                       |
| März          | 206  | 166  | 281  | 257  | 243                                  | 248                                | 608  | 255                                      | 204                              | 190                                       |
| April         | 192  | 150  | 255  | 230  | 225                                  | 229                                | 149  | 207                                      | 185                              | 168                                       |
| Mai 6)        | 178  | 155  | 218  | 212  | 218                                  | 224                                | 162  | 209                                      | 193                              | 163                                       |
| Jahr<br>Monat | Eisen-,<br>Blech- u.<br>Metall-<br>waren-<br>industrie | Fein-<br>keramische<br>Industrie   | Glas-<br>industrie                         | Holzmöbel-<br>u. Polster-<br>möbel-<br>industrie | Papier-<br>u. pappe-<br>verarb.      | Kunststoff-<br>verarb.             | Leder-<br>erzeugende                           | Schuh-<br>industrie                      | Textil-<br>industrie             | Be-<br>kleidungs-<br>industrie            |
| 1966          | 135  | 118  | 138  | 139  | 141                                  | 165                                | 99   | 109                                      | 112                              | 121                                       |
| 1967          | 128  | 116  | 142  | 136  | 139                                  | 172                                | 87   | 109                                      | 112                              | 111                                       |
| 1968          | 147  | 132  | 160  | 146  | 150                                  | 203                                | 100  | 119                                      | 128                              | 125                                       |
| 1969          | 177  | 153  | 175  | 175  | 169                                  | 250                                | 103  | 115                                      | 140                              | 135                                       |
| 1970          | 189  | 148  | 188  | 198  | 181                                  | 274                                | 89   | 131                                      | 134                              | 145                                       |
| 1970 Jan.     | 184  | 144  | 188  | 183  | 171                                  | 251                                | 100  | 57                                       | 111                              | 87  |
| Febr.         | 180  | 144  | 169  | 181  | 186                                  | 255                                | 86   | 67                                       | 126                              | 118                                       |
| März          | 186  | 156  | 180  | 187  | 187                                  | 266                                | 101  | 106                                      | 139                              | 172                                       |
| April         | 193  | 157  | 193  | 194  | 192                                  | 281                                | 107  | 201                                      | 152                              | 217                                       |
| Mai           | 175  | 157  | 166  | 170  | 174                                  | 253                                | 75   | 213                                      | 122                              | 139                                       |
| Juni          | 196  | 147  | 181  | 194  | 183                                  | 314                                | 87   | 121                                      | 119                              | 100                                       |
| Juli          | 193  | 149  | 184  | 196  | 187                                  | 285                                | 77   | 65                                       | 115                              | 92  |
| Aug.          | 171  | 128  | 171  | 190  | 163                                  | 251                                | 77   | 59                                       | 99                               | 103                                       |
| Sept.         | 198  | 153  | 206  | 219  | 180                                  | 279                                | 103  | 134                                      | 148                              | 191                                       |
| Okt.          | 205  | 157  | 212  | 236  | 196                                  | 297                                | 94   | 245                                      | 179                              | 250                                       |
| Nov.          | 198  | 150  | 216  | 224  | 180                                  | 290                                | 89   | 197                                      | 163                              | 159                                       |
| Dez.          | 188  | 140  | 195  | 196  | 176                                  | 262                                | 75   | 102                                      | 139                              | 117                                       |
| 1971 Jan.     | 185  | 140  | 201  | 206  | 174                                  | 263                                | 82   | 64                                       | 131                              | 96  |
| Febr.         | 194  | 155  | 194  | 207  | 187                                  | 284                                | 98   | 61                                       | 139                              | 120                                       |
| März          | 212  | 175  | 210  | 242  | 205                                  | 311                                | 101  | 124                                      | 180                              | 204                                       |
| April         | 194  | 177  | 188  | 219  | 191                                  | 307                                | 93   | 252                                      | 172                              | 240                                       |
| Mai 6)        | 187  | 160  | 195  | 212  | 188                                  | 302                                | 74   | 182                                      | 152                              | 158                                       |

Vgl. Fachserie D, Reihe 6.

1) Berechnet nach Auftragswerten in jeweiligen Preisen (Wertindices).- 2) Ohne Bergbau, Nahrungs- und Genussmittelindustrien, ohne Bauindustrie und öffentliche Energiewirtschaft.- 3) Mengenindices.- 4) Ohne Kohlenwertstoffindustrie.- 5) Ohne Uhrenindustrie.- 6) Vorläufiges Ergebnis.

# Index der industriellen Nettoproduktion 1962 = 100

| Jahr<br>Monat                            | Industrie |                   |   | Bergbau | Verarbeitende Industrie |  |  |                               |                                    | Öffentliche Energiewirtschaft |                     |       |                              | Bau-<br>industrie |
|--|-----------|-------------------|---|---------|-------------------------|--|--|-------------------------------|------------------------------------|-------------------------------|---------------------|-------|------------------------------|-------------------|
|  | insgesamt | Bau-<br>industrie | ohne<br>Öff.-Ener-<br>giewirt-<br>schaft<br>und ohne<br>Bauindu-<br>strie |         | insgesamt               | Grund-<br>stoff- u.<br>Produk-<br>tions-<br>güter- | Investi-<br>tions-<br>güter-<br><br>industrien | Ver-<br>brauchs-<br>güter- 1) | Nahrungs-<br>u. Genuss-<br>mittel- | insgesamt                     | Elektri-<br>zitäts- | Gas-  |                              |                   |
|  |           |                   |   |         |                         |  |  |                               |                                    |                               |                     |       | erzeugung und<br>-verteilung |                   |
| kalendermonatlich                        |           |                   |   |         |                         |  |  |                               |                                    |                               |                     |       |                              |                   |
| 1966                                     | 120,9     | 120,7             | 120,2   | 95,8    | 121,9                   | 129,7  | 118,1  | 119,1                         | 119,6                              | 131,9                         | 134,3               | 117,3 | 124,6                        |                   |
| 1967                                     | 117,6     | 117,7             | 116,8   | 89,2    | 118,7                   | 132,8  | 109,3  | 113,5                         | 121,8                              | 137,5                         | 140,5               | 118,9 | 115,3                        |                   |
| 1968                                     | 131,2     | 131,6             | 130,6   | 91,7    | 133,3                   | 151,7  | 122,7  | 129,5                         | 128,2                              | 153,7                         | 155,9               | 140,4 | 121,8                        |                   |
| 1969                                     | 147,7     | 148,7             | 147,5   | 94,9    | 151,2                   | 169,8  | 146,1  | 143,8                         | 134,0                              | 175,2                         | 177,0               | 164,0 | 127,1                        |                   |
| 1970                                     | 157,4     | 158,2             | 156,6   | 97,5    | 160,7                   | 178,8  | 160,4  | 148,1                         | 138,7                              | 193,5                         | 192,1               | 202,4 | 138,9                        |                   |
| 1970 April                               | 167,0     | 167,7             | 166,3   | 101,6   | 170,8                   | 188,2  | 173,5  | 159,1                         | 140,0                              | 197,5                         | 195,5               | 209,7 | 152,7                        |                   |
| Mai                                      | 149,8     | 149,7             | 148,5   | 87,3    | 152,8                   | 177,8  | 151,1  | 135,6                         | 125,4                              | 176,2                         | 175,7               | 179,1 | 151,8                        |                   |
| Juni                                     | 162,3     | 162,0             | 161,8   | 93,6    | 166,6                   | 186,3  | 170,9  | 144,9                         | 140,5                              | 164,4                         | 165,1               | 160,4 | 170,2                        |                   |
| Juli                                     | 159,9     | 159,2             | 158,8   | 98,2    | 163,0                   | 190,3  | 158,9  | 143,0                         | 142,3                              | 168,7                         | 168,9               | 167,2 | 174,0                        |                   |
| Aug.                                     | 143,8     | 143,1             | 142,2   | 91,4    | 145,7                   | 178,6  | 132,1  | 129,6                         | 134,5                              | 163,0                         | 162,9               | 163,6 | 159,4                        |                   |
| Sept.                                    | 164,7     | 164,3             | 163,8   | 96,5    | 168,5                   | 184,9  | 168,2  | 159,6                         | 144,3                              | 174,7                         | 176,6               | 162,9 | 174,0                        |                   |
| Okt.                                     | 172,9     | 173,1             | 171,5   | 102,5   | 176,3                   | 189,8  | 175,7  | 167,1                         | 161,0                              | 207,0                         | 207,2               | 205,8 | 169,6                        |                   |
| Nov.                                     | 166,4     | 167,0             | 164,8   | 100,9   | 169,3                   | 178,4  | 171,4  | 160,1                         | 155,7                              | 213,6                         | 211,7               | 225,4 | 155,1                        |                   |
| Dez.                                     | 159,5     | 161,1             | 157,9   | 101,6   | 161,8                   | 168,3  | 168,9  | 148,8                         | 145,1                              | 230,3                         | 226,0               | 256,6 | 126,5                        |                   |
| 1971 Jan.                                | 147,5     | 150,4             | 146,6   | 105,9   | 149,5                   | 163,3  | 150,9  | 139,9                         | 127,6                              | 233,1                         | 226,7               | 272,5 | 84,7                         |                   |
| Febr.                                    | 151,0     | 153,3             | 150,6   | 99,1    | 154,1                   | 168,1  | 156,1  | 145,5                         | 129,0                              | 215,7                         | 208,8               | 243,6 | 101,6                        |                   |
| März                                     | 171,8     | 174,5             | 171,7   | 112,6   | 175,8                   | 190,9  | 178,4  | 167,0                         | 146,5                              | 235,3                         | 229,6               | 270,3 | 113,7                        |                   |
| April                                    | 162,6     | 163,2             | 161,6   | 98,1    | 166,0                   | 185,8  | 164,6  | 156,8                         | 138,6                              | 198,1                         | 195,6               | 213,4 | 150,2                        |                   |
| Mai 3)                                   | 157,3     | 157,8             | 156,7   | 94,3    | 161,0                   | 182,8  | 158,7  | 149,4                         | 134,8                              | 181,6                         | 179,3               | 195,7 | 147,9                        |                   |
| von Kalenderunregelmäßigkeiten bereinigt |           |                   |   |         |                         |  |  |                               |                                    |                               |                     |       |                              |                   |
| 1966                                     | 120,3     | 120,1             | 119,6   | 95,8    | 121,2                   | 129,2  | 117,3  | 118,4                         | 118,8                              | 131,6                         | 133,9               | 117,3 | 123,7                        |                   |
| 1967                                     | 117,4     | 117,5             | 116,6   | 90,0    | 118,5                   | 132,7  | 109,1  | 113,2                         | 121,4                              | 137,3                         | 140,3               | 118,9 | 115,0                        |                   |
| 1968                                     | 131,2     | 131,7             | 130,7   | 93,4    | 133,3                   | 151,6  | 122,7  | 129,5                         | 128,2                              | 153,4                         | 155,6               | 140,0 | 121,8                        |                   |
| 1969                                     | 148,2     | 149,1             | 147,9   | 96,6    | 151,5                   | 170,0  | 146,5  | 144,2                         | 134,4                              | 175,3                         | 177,1               | 164,0 | 127,5                        |                   |
| 1970                                     | 157,2     | 158,1             | 156,5   | 99,1    | 160,5                   | 178,6  | 160,1  | 147,7                         | 138,6                              | 193,4                         | 191,9               | 202,4 | 138,6                        |                   |
| 1970 April                               | 160,1     | 160,9             | 159,3   | 100,6   | 163,4                   | 184,2  | 164,0  | 150,6                         | 132,7                              | 195,3                         | 192,5               | 212,6 | 144,3                        |                   |
| Mai                                      | 173,7     | 173,2             | 172,7   | 99,7    | 177,8                   | 193,7  | 163,0  | 149,2                         | 148,2                              | 185,1                         | 186,6               | 175,7 | 183,0                        |                   |
| Juni                                     | 161,5     | 161,2             | 161,0   | 95,3    | 165,6                   | 186,4  | 169,2  | 143,5                         | 139,4                              | 165,3                         | 165,7               | 162,6 | 168,5                        |                   |
| Juli                                     | 147,1     | 146,6             | 146,0   | 93,3    | 149,6                   | 179,3  | 143,6  | 129,6                         | 129,1                              | 160,7                         | 160,1               | 164,1 | 157,3                        |                   |
| Aug.                                     | 142,1     | 141,4             | 140,5   | 92,0    | 143,9                   | 175,7  | 130,8  | 128,2                         | 133,3                              | 160,4                         | 160,4               | 160,5 | 157,8                        |                   |
| Sept.                                    | 157,9     | 157,5             | 156,9   | 95,4    | 161,1                   | 180,9  | 151,1  | 159,0                         | 136,9                              | 172,7                         | 173,9               | 165,2 | 164,5                        |                   |
| Okt.                                     | 164,2     | 164,4             | 162,7   | 100,2   | 167,1                   | 182,1  | 166,0  | 158,0                         | 148,8                              | 200,4                         | 200,2               | 201,9 | 160,3                        |                   |
| Nov.                                     | 171,3     | 171,8             | 169,6   | 105,9   | 174,1                   | 183,0  | 177,5  | 165,4                         | 218,1                              | 216,4                         | 216,4               | 228,5 | 160,5                        |                   |
| Dez.                                     | 157,7     | 159,2             | 156,1   | 100,6   | 160,0                   | 167,2  | 167,2  | 147,1                         | 141,2                              | 226,6                         | 222,5               | 251,8 | 125,2                        |                   |
| 1971 Jan.                                | 153,5     | 156,5             | 152,9   | 109,7   | 155,9                   | 165,5  | 159,8  | 147,9                         | 134,3                              | 234,2                         | 228,8               | 267,4 | 89,5                         |                   |
| Febr.                                    | 158,5     | 161,0             | 157,9   | 106,9   | 161,5                   | 178,6  | 162,3  | 151,3                         | 154,4                              | 228,6                         | 222,7               | 264,6 | 105,7                        |                   |
| März                                     | 158,1     | 160,7             | 157,8   | 107,9   | 161,3                   | 180,0  | 161,2  | 151,3                         | 132,9                              | 224,3                         | 217,7               | 265,2 | 102,8                        |                   |
| April                                    | 168,4     | 169,0             | 167,5   | 103,1   | 171,9                   | 190,9  | 171,1  | 162,7                         | 144,3                              | 202,5                         | 200,3               | 216,4 | 156,1                        |                   |
| Mai 3)                                   | 168,5     | 168,8             | 168,1   | 100,7   | 172,8                   | 190,1  | 172,9  | 162,8                         | 147,6                              | 184,8                         | 183,6               | 192,0 | 161,8                        |                   |
| von Kalenderunregelmäßigkeiten bereinigt |           |                   |   |         |                         |  |  |                               |                                    |                               |                     |       |                              |                   |
| 1966                                     | 91,0      | 57,9              | 111,1   | 125,5   | 138,5                   | 120,1  | 108,7  | 94,8                          | 116,5                              | 120,0                         | 116,8               | 164,2 | 149,1                        |                   |
| 1967                                     | 82,4      | 53,3              | 121,0   | 120,4   | 148,9                   | 113,7  | 112,5  | 86,6                          | 113,9                              | 121,8                         | 101,0               | 171,7 | 161,8                        |                   |
| 1968                                     | 83,0      | 48,5              | 122,2   | 129,9   | 171,7                   | 120,1  | 128,8  | 100,7                         | 135,3                              | 141,5                         | 127,8               | 190,8 | 189,4                        |                   |
| 1969                                     | 84,4      | 46,8              | 117,6   | 137,0   | 195,8                   | 125,9  | 144,9  | 112,8                         | 159,4                              | 157,9                         | 149,2               | 199,6 | 217,3                        |                   |
| 1970                                     | 84,0      | 42,6              | 121,6   | 145,1   | 231,5                   | 136,2  | 144,8  | 118,1                         | 156,3                              | 158,8                         | 154,6               | 219,4 | 230,6                        |                   |
| 1970 April                               | 88,3      | 44,3              | 136,9   | 148,1   | 235,7                   | 142,8  | 158,7  | 134,2                         | 174,1                              | 173,2                         | 179,8               | 200,3 | 243,9                        |                   |
| Mai                                      | 74,0      | 39,2              | 117,0   | 128,2   | 217,2                   | 140,5  | 139,5  | 113,6                         | 148,9                              | 152,4                         | 146,5               | 233,2 | 232,2                        |                   |
| Juni                                     | 81,8      | 42,2              | 122,7   | 138,2   | 204,1                   | 161,1  | 150,5  | 120,9                         | 161,7                              | 168,3                         | 165,2               | 222,2 | 234,3                        |                   |
| Juli                                     | 86,2      | 41,4              | 101,4   | 145,5   | 212,1                   | 171,6  | 155,7  | 118,0                         | 158,6                              | 166,0                         | 141,7               | 232,5 | 239,5                        |                   |
| Aug.                                     | 78,2      | 39,2              | 117,9   | 144,0   | 210,8                   | 166,0  | 143,9  | 99,4                          | 133,2                              | 142,7                         | 118,9               | 230,1 | 227,1                        |                   |
| Sept.                                    | 84,6      | 40,8              | 118,2   | 146,9   | 205,8                   | 175,8  | 144,1  | 115,0                         | 158,1                              | 156,0                         | 158,1               | 220,4 | 227,5                        |                   |
| Okt.                                     | 88,9      | 41,8              | 122,7   | 150,6   | 237,1                   | 174,9  | 140,4  | 127,2                         | 163,9                              | 166,1                         | 168,3               | 225,9 | 237,6                        |                   |
| Nov.                                     | 86,2      | 42,2              | 130,7   | 148,6   | 249,0                   | 157,9  | 130,6  | 118,5                         | 153,1                              | 152,2                         | 153,2               | 213,9 | 226,0                        |                   |
| Dez.                                     | 85,3      | 40,0              | 114,8   | 146,3   | 278,0                   | 125,7  | 123,3  | 108,1                         | 135,5                              | 136,7                         | 137,6               | 233,3 | 219,2                        |                   |
| 1971 Jan.                                | 89,2      | 40,0              | 125,6   | 148,2   | 293,5                   | 69,3   | 131,1  | 107,8                         | 148,6                              | 145,8                         | 163,5               | 224,1 | 227,3                        |                   |
| Febr.                                    | 84,2      | 40,1              | 122,7   | 134,7   | 266,3                   | 92,7   | 131,2  | 112,1                         | 151,8                              | 139,3                         | 148,8               | 214,4 | 231,1                        |                   |
| März                                     | 95,6      | 46,3              | 140,3   | 157,3   | 298,3                   | 121,6  | 149,5  | 123,8                         | 171,4                              | 183,1                         | 175,6               | 225,6 | 257,0                        |                   |
| April                                    | 83,5      | 40,4              | 119,3   | 134,5   | 252,8                   | 146,8  | 131,8  | 114,5                         | 157,0                              | 166,3                         | 154,9               | 223,5 | 253,8                        |                   |
| Mai 3)                                   | 79,7      | 38,2              | 120,7   | 136,8   | 239,1                   | 157,3  | 128,7  | 105,5                         | 153,4                              | 161,1                         | ...                 | 215,1 | 247,9                        |                   |
| von Kalenderunregelmäßigkeiten bereinigt |           |                   |   |         |                         |  |  |                               |                                    |                               |                     |       |                              |                   |
| 1966                                     | 91,0      | 58,1              | 111,4   | 125,2   | 138,5                   | 119,6  | 108,2  | 94,1                          | 115,7                              | 119,4                         | 116,0               | 164,2 | 148,7                        |                   |
| 1967                                     | 85,5      | 53,5              | 121,3   | 120,3   | 148,9                   | 113,5  | 112,4  | 86,3                          | 113,5                              | 121,6                         | 100,8               | 171,7 | 161,6                        |                   |
| 1968                                     | 85,2      | 48,3              | 121,3   | 129,7   | 171,2                   | 120,0  | 128,8  | 100,7                         | 135,3                              | 141,5                         | 127,9               | 190,3 | 189,0                        |                   |
| 1969                                     | 86,5      | 46,8              | 117,6   | 137,2   | 195,8                   | 126,1  | 145,2  | 113,0                         | 159,5                              | 160,0                         | 149,7               | 199,6 | 217,5                        |                   |
| 1970                                     | 85,9      | 42,6              | 121,6   | 145,1   | 231,5                   | 136,0  | 144,7  | 117,8                         | 155,7                              | 154,5                         | 154,5               | 219,4 | 230,4                        |                   |
| 1970 April                               | 86,9      | 43,8              | 135,2   | 146,3   | 239,0                   | 138,1  | 154,4  | 126,7                         | 164,2                              | 166,5                         | 170,5               | 203,1 | 241,3                        |                   |
| Mai                                      | 88,3      | 40,6              | 121,3   | 137,6   | 213,2                   | 159,2  | 154,0  | 137,9                         | 181,4                              | 175,0                         | 181,4               | 228,8 | 245,5                        |                   |
| Juni                                     | 85,6      | 41,7              | 121,0   | 138,9   | 206,9                   | 160,7  | 149,2  | 119,6                         | 159,7                              | 167,8                         | 164,0               | 225,3 | 235,5                        |                   |
| Juli                                     | 81,4      | 39,1              | 95,7  | 138,1   | 208,1                   | 159,1  | 145,8  | 106,6                         | 143,1                              | 153,1                         | 128,7               | 228,1 | 228,3                        |                   |
| Aug.                                     | 79,4      | 40,6              | 122,4   | 141,9   | 206,9                   | 163,9  | 140,5  | 98,3                          | 131,7                              | 140,5                         | 117,4               | 225,8 | 223,5                        |                   |
| Sept.                                    | 83,3      | 40,3              | 116,5   | 144,9   | 208,7                   | 169,6  | 140,1  | 108,6                         | 149,1                              | 150,1                         | 150,0               | 223,4 | 242,9                        |                   |
| Okt.                                     | 87,0      | 41,3              | 121,0   | 145,5   | 232,6                   | 167,1  | 132,8  | 120,1                         | 154,6                              | 157,7                         | 158,7               | 221,6 | 230,0                        |                   |
| Nov.                                     | 91,5      | 43,7              | 135,5   | 152,2   | 252,5                   | 162,5  | 133,9  | 122,8                         | 158,8                              | 160,4                         | 159,1               | 216,9 | 231,0                        |                   |
| Dez.                                     | 84,7      | 37,8              | 108,5   | 144,1   | 272,8                   | 124,1  | 128,1  | 106,9                         | 133,9                              | 135,5                         | 136,6               | 228,9 | 215,8                        |                   |
| 1971 Jan.                                | 94,0      | 41,4              | 130,1   | 150,3   | 287,9                   | 71,6   | 133,0  | 113,0                         | 154,9                              | 150,3                         | 169,1               | 219,9 | 228,62                       |                   |

## Index der industriellen Nettoproduktion

1962 = 100

| Jahr<br>Monat                            | Grundstoff- u. Produktionsgüterindustrien |  |  |  |   | Investitionsgüterindustrien            |                              |                              |                                 |  |                           |  |   | Ver-<br>brauchs-<br>güterind. |
|--|---|--|--|--|---|--|------------------------------|------------------------------|---------------------------------|--|---------------------------|--|---|-------------------------------|
|  | Flach-<br>glaser-<br>zeugende<br>1)       | Sägewerke<br>u. holz-<br>bearbei-<br>tende | Holzschl.,<br>Zellst.,<br>Papier u.<br>Pappe er-<br>zeugende | Gummi-<br>u. asbest-<br>verarbei-<br>tende | Stahl- u.<br>leicht-<br>metall-                   | Ma-<br>schinen-                        | Straßen-<br>fahrzeug-<br>bau | Schiff-                      | Elektro-<br>techn.<br>Industrie | Fein-<br>mechan.<br>u. opt.<br>Uhren-<br>industrie | Stahl-<br>ver-<br>formung | Eisen-,<br>Blech- u.<br>Metall-<br>waren-<br>industrie | Fein-<br>ker-<br>amische<br>Industrie     |                               |
|  | Industrie                                 |  |  |  |   |  |                              |                              |                                 |  |                           |  |   |                               |
| kalendermonatlich                        |   |  |  |  |   |  |                              |                              |                                 |  |                           |  |   |                               |
| 1966                                     | 127,3                                     | 114,2                                      | 115,5  | 124,7                                      | 106,2   | 110,2                                  | 127,9                        | 113,0                        | 123,3                           | 123,3  | 104,9                     | 124,6  | 109,7                                     |                               |
| 1967                                     | 117,3                                     | 112,4                                      | 117,7  | 111,7                                      | 95,7  | 102,0                                  | 108,7                        | 114,0                        | 120,5                           | 117,8  | 92,2                      | 117,7  | 102,4                                     |                               |
| 1968                                     | 135,7                                     | 121,6                                      | 131,4  | 133,1                                      | 89,9  | 107,9                                  | 135,4                        | 121,8                        | 141,4                           | 134,1  | 109,6                     | 124,2  | 115,3                                     |                               |
| 1969                                     | 150,9                                     | 136,8                                      | 142,9  | 157,6                                      | 109,6   | 125,6                                  | 163,9                        | 133,2                        | 166,8                           | 154,7  | 134,8                     | 155,4  | 125,8                                     |                               |
| 1970                                     | 162,1                                     | 139,0                                      | 151,8  | 171,9                                      | 119,3   | 135,9                                  | 182,0                        | 133,9                        | 189,7                           | 161,2  | 144,7                     | 165,8  | 125,4                                     |                               |
| 1970 April                               | 163,8                                     | 147,5                                      | 157,6  | 186,5                                      | 121,1   | 142,1                                  | 210,1                        | 143,8                        | 201,0                           | 179,8  | 160,7                     | 182,1  | 135,9                                     |                               |
| Mai                                      | 146,6                                     | 131,6                                      | 144,4  | 154,2                                      | 107,8   | 131,3                                  | 172,9                        | 132,3                        | 174,5                           | 150,5  | 137,0                     | 154,9  | 117,8                                     |                               |
| Juni                                     | 163,5                                     | 149,3                                      | 154,3  | 175,1                                      | 124,2   | 145,7                                  | 201,8                        | 134,7                        | 197,9                           | 167,6  | 152,5                     | 175,3  | 127,1                                     |                               |
| Juli                                     | 158,7                                     | 147,0                                      | 158,7  | 162,5                                      | 132,1   | 138,3                                  | 157,1                        | 120,1                        | 195,3                           | 164,5  | 143,5                     | 166,8  | 120,8                                     |                               |
| Aug.                                     | 138,0                                     | 131,1                                      | 156,6  | 145,8                                      | 111,1   | 116,6                                  | 135,6                        | 116,3                        | 157,0                           | 114,9  | 120,7                     | 140,9  | 118,8                                     |                               |
| Sept.                                    | 178,3                                     | 153,6                                      | 156,7  | 184,4                                      | 129,7   | 139,3                                  | 193,1                        | 136,2                        | 201,8                           | 164,9  | 145,7                     | 174,7  | 126,7                                     |                               |
| Okt.                                     | 180,2                                     | 156,7                                      | 164,4  | 188,7                                      | 129,9   | 143,5                                  | 205,7                        | 145,1                        | 211,4                           | 180,9  | 153,1                     | 179,9  | 131,2                                     |                               |
| Nov.                                     | 174,8                                     | 147,1                                      | 156,8  | 181,1                                      | 129,8   | 141,2                                  | 197,8                        | 137,2                        | 207,4                           | 175,2  | 147,3                     | 174,6  | 125,9                                     |                               |
| Dez.                                     | 176,5                                     | 129,0                                      | 139,0  | 175,9                                      | 146,1   | 156,5                                  | 182,5                        | 137,9                        | 194,8                           | 153,4  | 137,1                     | 160,7  | 117,5                                     |                               |
| 1971 Jan.                                | 171,3                                     | 125,1                                      | 149,2  | 154,2                                      | 118,2   | 131,5                                  | 178,7                        | 132,6                        | 168,7                           | 130,0  | 141,9                     | 154,4  | 115,0                                     |                               |
| Febr.                                    | 162,8                                     | 138,0                                      | 148,8  | 168,6                                      | 112,4   | 128,5                                  | 191,0                        | 130,8                        | 184,1                           | 134,0  | 141,3                     | 154,9  | 115,6                                     |                               |
| März                                     | 188,6                                     | 159,3                                      | 165,9  | 193,3                                      | 125,9   | 147,1                                  | 217,6                        | 133,0                        | 208,6                           | 155,0  | 161,6                     | 186,4  | 130,2                                     |                               |
| April                                    | 162,5                                     | 150,4                                      | 144,7  | 166,5                                      | 124,9   | 137,6                                  | 199,1                        | 136,6                        | 191,4                           | 145,0  | 145,4                     | 168,8  | 124,9                                     |                               |
| Mai 3)                                   | 155,9                                     | 143,9                                      | 147,6  | 163,5                                      | 119,1   | 132,8                                  | 193,2                        | ...                          | 185,1                           | 132,5  | 135,6                     | 163,9  | 118,3                                     |                               |
| von Kalenderunregelmäßigkeiten bereinigt |   |  |  |  |   |  |                              |                              |                                 |  |                           |  |   |                               |
| 1966                                     | 126,9                                     | 113,5                                      | 115,0  | 123,9                                      | 105,4   | 109,5                                  | 127,0                        | 112,1                        | 122,6                           | 122,6  | 104,1                     | 123,7  | 109,3                                     |                               |
| 1967                                     | 117,3                                     | 112,2                                      | 118,0  | 111,3                                      | 95,4  | 101,8                                  | 108,4                        | 113,6                        | 120,2                           | 117,6  | 91,9                      | 117,4  | 102,2                                     |                               |
| 1968                                     | 135,5                                     | 121,6                                      | 131,3  | 133,2                                      | 89,9  | 107,9                                  | 135,4                        | 121,8                        | 141,4                           | 134,1  | 109,6                     | 124,2  | 115,2                                     |                               |
| 1969                                     | 151,0                                     | 137,2                                      | 143,3  | 158,2                                      | 109,8   | 126,0                                  | 164,5                        | 133,7                        | 167,3                           | 155,3  | 134,9                     | 155,7  | 126,0                                     |                               |
| 1970                                     | 162,0                                     | 138,7                                      | 151,8  | 171,7                                      | 119,0   | 135,6                                  | 181,8                        | 133,9                        | 189,3                           | 161,1  | 144,2                     | 165,4  | 125,2                                     |                               |
| 1970 April                               | 161,3                                     | 140,0                                      | 152,3  | 176,6                                      | 114,4   | 134,2                                  | 198,8                        | 136,7                        | 190,0                           | 169,9  | 151,6                     | 171,9  | 132,3                                     |                               |
| Mai                                      | 157,0                                     | 157,2                                      | 163,8  | 185,2                                      | 130,1   | 158,8                                  | 207,9                        | 154,2                        | 210,3                           | 183,0  | 166,9                     | 188,0  | 129,5                                     |                               |
| Juni                                     | 164,5                                     | 148,2                                      | 154,9  | 173,7                                      | 122,9   | 144,2                                  | 200,0                        | 134,1                        | 195,9                           | 165,9  | 150,6                     | 173,4  | 127,1                                     |                               |
| Juli                                     | 150,9                                     | 133,5                                      | 147,7  | 147,2                                      | 119,4   | 125,0                                  | 142,1                        | 109,2                        | 176,6                           | 148,6  | 129,5                     | 150,6  | 113,1                                     |                               |
| Aug.                                     | 135,3                                     | 129,4                                      | 153,2  | 144,6                                      | 110,0   | 115,4                                  | 134,4                        | 115,8                        | 155,5                           | 113,7  | 119,2                     | 139,4  | 117,1                                     |                               |
| Sept.                                    | 175,8                                     | 145,8                                      | 151,5  | 174,6                                      | 122,5   | 131,6                                  | 182,7                        | 129,4                        | 190,7                           | 155,8  | 137,5                     | 165,0  | 123,4                                     |                               |
| Okt.                                     | 173,1                                     | 147,6                                      | 154,0  | 178,7                                      | 122,8   | 135,5                                  | 194,6                        | 137,9                        | 199,8                           | 170,9  | 144,5                     | 169,9  | 126,0                                     |                               |
| Nov.                                     | 179,4                                     | 152,2                                      | 162,8  | 188,3                                      | 134,6   | 146,1                                  | 205,4                        | 143,4                        | 214,4                           | 181,1  | 152,8                     | 180,8  | 129,0                                     |                               |
| Dez.                                     | 174,4                                     | 128,1                                      | 139,1  | 174,5                                      | 144,7   | 154,9                                  | 180,9                        | 137,3                        | 192,8                           | 151,7  | 135,5                     | 158,9  | 115,8                                     |                               |
| 1971 Jan.                                | 171,9                                     | 131,6                                      | 153,4  | 162,3                                      | 124,1   | 139,2                                  | 189,3                        | 138,7                        | 179,4                           | 139,9  | 148,3                     | 162,6  | 117,5                                     |                               |
| Febr.                                    | 173,5                                     | 143,7                                      | 156,0  | 172,6                                      | 116,8   | 133,5                                  | 198,7                        | 136,7                        | 191,4                           | 139,2  | 146,6                     | 166,1  | 122,5                                     |                               |
| März                                     | 179,6                                     | 144,9                                      | 154,3  | 175,1                                      | 113,8   | 132,9                                  | 196,9                        | 139,1                        | 188,5                           | 140,0  | 145,8                     | 168,3  | 122,0                                     |                               |
| April                                    | 167,2                                     | 156,5                                      | 151,1  | 173,5                                      | 129,8   | 142,9                                  | 207,2                        | 142,8                        | 199,0                           | 150,7  | 150,8                     | 175,3  | 128,4                                     |                               |
| Mai 3)                                   | 161,7                                     | 157,4                                      | 160,1  | 179,2                                      | 130,3   | 145,2                                  | 207,3                        | ...                          | 202,6                           | 144,9  | 148,1                     | 179,1  | 123,3                                     |                               |
| Verbrauchsgüterindustrien                |   |  |  |  |   |  |                              |                              |                                 |  |                           |  |   |                               |
| Jahr<br>Monat                            | Hohlglas-<br>erzeugende 1)                | Holz-<br>verar-<br>beitende                | Musik-<br>instru-<br>menten- 2)                              | Papier-<br>u. pappe-<br>verar-<br>beitende | Drucke-<br>rei und<br>Vervielfältig-<br>industrie | Kunst-<br>stoff-<br>verar-<br>beitende | Leder-<br>erzeugende         | Leder-<br>verar-<br>beitende | Schuh-                          | Textil-  | Beklei-<br>dungs-         | Er-<br>nährungs-<br>industrie                          | Tabak-<br>verar-<br>beitende<br>Industrie |                               |
|  | Industrie                                 |  |  |  |   |  |                              |                              |                                 |  |                           |  |   |                               |
| kalendermonatlich                        |   |  |  |  |   |  |                              |                              |                                 |  |                           |  |   |                               |
| 1966                                     | 126,8                                     | 122,5                                      | 123,4  | 128,7                                      | 120,8   | 164,9                                  | 91,9                         | 106,3                        | 104,7                           | 109,8  | 119,3                     | 118,3  | 122,8                                     |                               |
| 1967                                     | 121,9                                     | 118,5                                      | 118,1  | 125,9                                      | 120,5   | 174,3                                  | 80,7                         | 95,6                         | 92,6                            | 102,1  | 106,8                     | 121,9  | 121,3                                     |                               |
| 1968                                     | 136,8                                     | 128,4                                      | 130,6  | 142,0                                      | 133,3   | 227,9                                  | 91,8                         | 110,6                        | 103,9                           | 118,3  | 119,1                     | 127,2  | 130,6                                     |                               |
| 1969                                     | 154,4                                     | 147,3                                      | 144,3  | 157,7                                      | 148,0   | 265,9                                  | 92,4                         | 115,5                        | 109,8                           | 129,6  | 130,5                     | 133,3  | 135,7                                     |                               |
| 1970                                     | 164,5                                     | 160,8                                      | 139,3  | 160,6                                      | 156,1   | 294,5                                  | 83,2                         | 118,8                        | 101,6                           | 130,7  | 127,8                     | 138,2  | 140,1                                     |                               |
| 1970 April                               | 161,9                                     | 164,9                                      | 135,0  | 173,2                                      | 159,5   | 313,2                                  | 90,7                         | 125,3                        | 119,4                           | 142,9  | 149,7                     | 135,8  | 150,3                                     |                               |
| Mai                                      | 154,7                                     | 145,2                                      | 114,3  | 145,9                                      | 148,3   | 276,4                                  | 77,3                         | 102,7                        | 79,3                            | 121,8  | 113,8                     | 125,1  | 126,3                                     |                               |
| Juni                                     | 164,9                                     | 160,9                                      | 135,3  | 159,7                                      | 155,1   | 303,6                                  | 79,4                         | 104,9                        | 71,5                            | 135,6  | 107,2                     | 138,7  | 144,9                                     |                               |
| Juli                                     | 167,8                                     | 157,1                                      | 145,5  | 165,3                                      | 152,2   | 305,1                                  | 84,4                         | 114,2                        | 102,9                           | 120,6  | 113,6                     | 138,3  | 151,9                                     |                               |
| Aug.                                     | 162,4                                     | 138,2                                      | 124,7  | 146,8                                      | 145,7   | 272,9                                  | 70,2                         | 109,9                        | 92,7                            | 99,3   | 116,8                     | 135,1  | 137,7                                     |                               |
| Sept.                                    | 178,2                                     | 175,6                                      | 172,3  | 169,8                                      | 161,6   | 312,4                                  | 83,2                         | 134,6                        | 108,8                           | 138,5  | 147,3                     | 142,3  | 149,4                                     |                               |
| Okt.                                     | 184,0                                     | 192,9                                      | 182,5  | 178,6                                      | 168,3   | 325,8                                  | 92,1                         | 146,3                        | 114,5                           | 146,6  | 144,2                     | 165,0  | 151,1                                     |                               |
| Nov.                                     | 177,7                                     | 192,0                                      | 166,2  | 166,3                                      | 166,1   | 313,5                                  | 88,6                         | 145,4                        | 106,1                           | 142,5  | 128,2                     | 162,6  | 138,6                                     |                               |
| Dez.                                     | 161,2                                     | 185,5                                      | 149,4  | 154,5                                      | 178,1   | 287,7                                  | 82,0                         | 115,7                        | 95,3                            | 130,2  | 103,7                     | 150,4  | 132,0                                     |                               |
| 1971 Jan.                                | 166,4                                     | 145,3                                      | 108,1  | 151,6                                      | 145,5   | 289,5                                  | 80,3                         | 103,5                        | 95,6                            | 130,4  | 115,0                     | 124,3  | 135,7                                     |                               |
| Febr.                                    | 158,5                                     | 153,8                                      | 105,9  | 152,3                                      | 144,1   | 302,1                                  | 85,4                         | 110,4                        | 102,7                           | 134,1  | 132,0                     | 125,5  | 137,6                                     |                               |
| März                                     | 176,8                                     | 182,6                                      | 127,1  | 172,8                                      | 161,7   | 344,6                                  | 87,5                         | 132,3                        | 118,5                           | 151,5  | 156,9                     | 140,8  | 160,6                                     |                               |
| April                                    | 165,1                                     | 173,3                                      | 118,5  | 158,9                                      | 154,7   | 331,1                                  | 81,8                         | 125,2                        | 108,0                           | 142,6  | 141,6                     | 137,6  | 141,2                                     |                               |
| Mai 3)                                   | 163,8                                     | ...  | ...  | ...  | ...   | ...                                    | 79,3                         | ...                          | 94,2                            | 135,6  | 129,5                     | 136,2  | 131,3                                     |                               |
| von Kalenderunregelmäßigkeiten bereinigt |   |  |  |  |   |  |                              |                              |                                 |  |                           |  |   |                               |
| 1966                                     | 126,4                                     | 121,7                                      | 122,8  | 127,9                                      | 120,0   | 163,8                                  | 91,4                         | 105,6                        | 104,0                           | 109,2  | 118,5                     | 117,5  | 122,0                                     |                               |
| 1967                                     | 121,8                                     | 118,2                                      | 118,0  | 125,6                                      | 120,2   | 173,9                                  | 80,7                         | 95,4                         | 92,3                            | 101,9  | 106,5                     | 121,6  | 120,9                                     |                               |
| 1968                                     | 136,6                                     | 128,4                                      | 130,6  | 142,0                                      | 133,3   | 227,9                                  | 91,8                         | 110,6                        | 103,9                           | 118,2  | 119,1                     | 127,2  | 130,6                                     |                               |
| 1969                                     | 154,5                                     | 147,7                                      | 144,8  | 158,1                                      | 148,4   | 266,6                                  | 92,7                         | 115,9                        | 110,0                           | 129,9  | 130,9                     | 135,7  | 136,2                                     |                               |
| 1970                                     | 164,2                                     | 160,4                                      | 139,1  | 160,3                                      | 155,8   | 293,9                                  | 83,1                         | 118,6                        | 101,3                           | 130,4  | 127,5                     | 138,0  | 140,0                                     |                               |
| 1970 April                               | 159,5                                     | 155,7                                      | 127,3  | 163,6                                      | 150,8   | 295,8                                  | 85,6                         | 118,4                        | 112,7                           | 134,8  | 141,4                     | 128,8  | 142,5                                     |                               |
| Mai                                      | 164,4                                     | 175,9                                      | 139,0  | 176,0                                      | 178,8   | 334,9                                  | 94,2                         | 125,0                        | 96,5                            | 147,8  | 137,7                     | 149,4  | 148,6                                     |                               |
| Juni                                     | 165,5                                     | 159,2                                      | 133,7  | 158,1                                      | 153,6   | 300,4                                  | 78,5                         | 103,8                        | 70,7                            | 134,0  | 106,0                     | 137,6  | 143,9                                     |                               |
| Juli                                     | 159,0                                     | 141,9                                      | 131,3  | 149,4                                      | 137,6   | 275,6                                  | 76,3                         | 103,2                        | 92,9                            | 108,9  | 102,6                     | 125,6  | 137,8                                     |                               |
| Aug.                                     | 159,9                                     | 136,7                                      | 123,2  | 145,3                                      | 144,3   | 270,0                                  | 69,5                         | 108,8                        | 91,6                            | 98,2   | 115,6                     | 131,9  | 136,9                                     |                               |
| Sept.                                    | 175,4                                     | 165,8                                      | 162,5  | 160,4                                      | 152,7   | 295,1                                  | 78,5                         | 127,1                        | 102,6                           | 130,7  | 139,2                     | 135,0  | 141,6                                     |                               |
| Okt.                                     | 177,7                                     | 182,1                                      | 172,1  | 168,7                                      | 159,1   | 307,7                                  | 86,9                         | 138,2                        | 108,1                           | 138,4  | 136,2                     | 151,1  | 143,3                                     |                               |
| Nov.                                     | 181,6                                     | 198,5                                      | 171,2  | 172,2                                      | 172,0   | 324,4                                  | 91,7                         | 150,3                        | 147,3                           | 147,3  |                           |  |   |                               |

# Index der industriellen Bruttoproduktion für Investitions- und Verbrauchsgüter

von Kalenderunregelmäßigkeiten bereinigt

1962 = 100

| Jahr<br>Monat | Investitionsgüter                                |       |                                    |                            |  |  |   |  |  |                  |   |   |                    |                                 |
|---------------|--|-------|------------------------------------|----------------------------|--|--|---|--|--|------------------|---|---|--------------------|---------------------------------|
|               | insgesamt  |       | Stahl-<br>bau-<br>erzeug-<br>nisse | Maschinenbauseignisse      |  |  |   |  |  | Straßenfahrzeuge |   |   | Elektro-<br>techn. | Sonstige<br>im Index<br>erfaßte |
|               | einschl.<br>Personen-<br>kraftwagen 1)           | ohne  |                                    | ins-<br>gesamt             | Metall-<br>bearbei-<br>tungs-<br>maschinen | Landwirt-<br>schaft-<br>liche<br>Maschinen | Maschinen<br>für die<br>Nahrungs-<br>mittel-<br>industrie | Textil-<br>und Näh-<br>maschinen,<br>Schuh- und<br>Leder-<br>Industrie-<br>maschinen | Sonstige<br>Maschinen-<br>bau-<br>erzeug-<br>nisse                             | ins-<br>gesamt   | Personen-<br>1)                           | Liefer-<br>u. Last-<br>2)                               |                    |                                 |
|               |  |       |                                    |                            |  |  |   |  |  |                  |   |   |                    |                                 |
|               |  |       |                                    |                            |  |  |   |  |  |                  |   |   |                    |                                 |
| 1966          | 113,0  | 111,9 | 106,5                              | 107,1                      | 89,5                                       | 118,0                                      | 102,3   | 115,2  | 109,3  | 114,5            | 122,9                                     | 103,5   | 120,7              | 125,3                           |
| 1967          | 106,0  | 105,8 | 100,8                              | 98,8                       | 81,2                                       | 93,5                                       | 97,9  | 112,6  | 103,3  | 98,2             | 107,2                                     | 86,4  | 119,6              | 127,1                           |
| 1968          | 115,5  | 113,6 | 90,0                               | 105,4                      | 82,3                                       | 101,9                                      | 99,5  | 121,0  | 111,4  | 122,3            | 132,0                                     | 109,6   | 131,0              | 135,8                           |
| 1969          | 135,9  | 134,4 | 108,4                              | 122,3                      | 99,1                                       | 110,9                                      | 106,8   | 148,0  | 130,2  | 145,0            | 150,0                                     | 138,5   | 155,4              | 161,5                           |
| 1970          | 146,4  | 147,0 | 116,6                              | 130,1                      | 113,8                                      | 100,7                                      | 112,6   | 149,1  | 140,5  | 151,0            | 140,8                                     | 164,2   | 174,0              | 178,0                           |
| 1970 April    | 145,6  | 144,9 | 111,0                              | 126,7                      | 102,9                                      | 115,9                                      | 112,7   | 149,1  | 134,7  | 162,7            | 151,3                                     | 177,5   | 166,3              | 181,8                           |
| 1970 Mai      | 166,7  | 167,9 | 125,4                              | 154,1                      | 130,2                                      | 124,4                                      | 133,7   | 174,4  | 166,8  | 167,9            | 155,8                                     | 183,8   | 189,6              | 203,6                           |
| 1970 Juni     | 154,5  | 154,4 | 119,2                              | 138,9                      | 118,6                                      | 114,2                                      | 123,5   | 157,2  | 149,2  | 162,5            | 154,8                                     | 172,4   | 178,0              | 188,0                           |
| 1970 Juli     | 132,1  | 135,3 | 115,1                              | 118,5                      | 99,2                                       | 90,1                                       | 109,6   | 139,3  | 128,4  | 123,4            | 103,8                                     | 149,0   | 162,6              | 160,6                           |
| 1970 Aug.     | 123,7  | 126,6 | 102,9                              | 109,2                      | 91,0                                       | 67,9                                       | 111,7   | 110,0  | 121,8  | 117,1            | 97,1                                      | 143,1   | 161,4              | 143,3                           |
| 1970 Sept.    | 145,9  | 146,0 | 116,0                              | 126,9                      | 118,6                                      | 87,0                                       | 103,3   | 147,6  | 137,9  | 154,4            | 145,0                                     | 166,7   | 178,7              | 173,6                           |
| 1970 Okt.     | 149,5  | 149,1 | 118,0                              | 128,7                      | 119,7                                      | 88,1                                       | 110,3   | 150,7  | 139,4  | 159,7            | 153,4                                     | 167,9   | 180,7              | 185,2                           |
| 1970 Nov.     | 161,6  | 161,8 | 133,7                              | 139,2                      | 130,5                                      | 92,1                                       | 115,9   | 168,7  | 151,0  | 171,9            | 159,5                                     | 188,1   | 193,2              | 199,9                           |
| 1970 Dez.     | 164,4  | 167,5 | 155,2                              | 154,6                      | 155,2                                      | 88,3                                       | 122,0   | 156,1  | 171,4  | 151,5            | 136,3                                     | 171,2   | 189,8              | 187,1                           |
| 1971 Jan.     | 148,3  | 149,4 | 124,4                              | 134,1                      | 110,9                                      | 90,6                                       | 113,8   | 144,8  | 150,2  | 153,8            | 138,6                                     | 173,7   | 168,2              | 178,9                           |
| 1971 Febr.    | 146,2  | 146,2 | 113,2                              | 125,9                      | 104,4                                      | 92,7                                       | 98,1  | 152,0  | 139,1  | 157,9            | 145,6                                     | 174,0   | 175,8              | 180,5                           |
| 1971 März     | 147,3  | 147,2 | 110,0                              | 127,3                      | 113,0                                      | 89,2                                       | 111,1   | 144,4  | 138,9  | 161,8            | 148,0                                     | 179,7   | 174,5              | 183,7                           |
| 1971 April    | 157,0  | 157,8 | 124,2                              | 136,8                      | 112,9                                      | 99,7                                       | 129,8   | 148,0  | 150,2  | 165,7            | 150,0                                     | 186,3   | 186,9              | 195,6                           |
| 1971 Mai 3)   | 159,5  | 161,5 | 126,0                              | 140,5                      | 120,8                                      | 97,0                                       | 137,3   | 151,2  | 153,8  | 161,1            | 141,4                                     | 186,7   | 191,1              | 201,4                           |
| Jahr<br>Monat | Verbrauchsgüter (ohne Nahrungs- und Genußmittel) |       |                                    |                            |  |  |   |  |  |                  |   |   |                    |                                 |
|               | insgesamt  |       | Straßenfahrzeuge                   |                            |  | Elektrotechnische Verbrauchsgüter          |   |  | Pharmazie-<br>u. kosmet.<br>Artikel,<br>Wasch- u.<br>Putzmittel,<br>Zündhölzer | Möbel            | Schuhe,<br>Textilien<br>und<br>Bekleidung | Sonstige<br>im Index<br>erfaßte<br>Verbrauchs-<br>güter |                    |                                 |
|               | einschl.<br>Personen-<br>kraftwagen 1)           | ohne  | insgesamt                          | Personen-<br>kraftwagen 1) | Krafträder,<br>Fahrräder                   | insgesamt                                  | Rundfunk-,<br>Fernseh-<br>und<br>Phonogeräte              | Sonstige<br>elektro-<br>technische<br>Verbrauchs-<br>güter                           |  |                  |   |   |                    |                                 |
|               |  |       |                                    |                            |  |  |   |  |  |                  |   |   |                    |                                 |
|               |  |       |                                    |                            |  |  |   |  |  |                  |   |   |                    |                                 |
| 1966          | 122,6  | 119,7 | 145,1                              | 148,7                      | 88,7                                       | 125,4                                      | 122,4   | 127,4  | 143,7  | 112,9            | 117,5                                     | 113,6   |                    |                                 |
| 1967          | 116,9  | 116,4 | 119,3                              | 121,5                      | 84,5                                       | 123,5                                      | 114,0   | 130,1  | 157,1  | 108,3            | 108,9                                     | 110,2   |                    |                                 |
| 1968          | 135,0  | 132,4 | 154,5                              | 158,2                      | 95,7                                       | 146,5                                      | 146,3   | 146,6  | 179,4  | 117,0            | 123,7                                     | 123,6   |                    |                                 |
| 1969          | 153,8  | 149,3 | 189,5                              | 194,3                      | 106,3                                      | 174,8                                      | 184,2   | 168,3  | 199,6  | 131,6            | 138,1                                     | 137,9   |                    |                                 |
| 1970          | 163,0  | 155,9 | 221,0                              | 221,5                      | 117,9                                      | 197,6                                      | 233,0   | 173,0  | 214,0  | 145,1            | 137,5                                     | 141,6   |                    |                                 |
| 1970 April    | 170,9  | 160,7 | 254,0                              | 262,9                      | 113,4                                      | 210,4                                      | 250,9   | 182,3  | 213,7  | 142,4            | 145,8                                     | 141,6   |                    |                                 |
| 1970 Mai      | 182,2  | 173,0 | 258,6                              | 265,1                      | 155,9                                      | 218,7                                      | 259,8   | 190,1  | 242,2  | 165,6            | 150,2                                     | 157,3   |                    |                                 |
| 1970 Juni     | 162,9  | 151,3 | 259,0                              | 266,8                      | 135,9                                      | 212,2                                      | 251,5   | 184,9  | 217,2  | 141,8            | 121,5                                     | 140,5   |                    |                                 |
| 1970 Juli     | 138,3  | 137,9 | 139,8                              | 141,2                      | 118,1                                      | 177,9                                      | 218,9   | 149,4  | 203,0  | 122,3            | 115,8                                     | 128,4   |                    |                                 |
| 1970 Aug.     | 133,1  | 132,3 | 136,9                              | 140,2                      | 84,2                                       | 131,4                                      | 154,8   | 115,1  | 202,3  | 124,2            | 120,2                                     | 125,1   |                    |                                 |
| 1970 Sept.    | 165,6  | 158,5 | 223,1                              | 229,3                      | 124,3                                      | 198,9                                      | 236,3   | 172,9  | 204,2  | 151,1            | 143,0                                     | 144,9   |                    |                                 |
| 1970 Okt.     | 175,6  | 167,2 | 243,8                              | 251,0                      | 130,6                                      | 216,5                                      | 268,0   | 180,8  | 219,0  | 159,7            | 147,6                                     | 152,7   |                    |                                 |
| 1970 Nov.     | 183,1  | 174,7 | 251,7                              | 259,0                      | 136,3                                      | 232,3                                      | 276,3   | 201,8  | 226,2  | 177,7            | 150,9                                     | 159,5   |                    |                                 |
| 1970 Dez.     | 155,0  | 147,3 | 217,9                              | 225,0                      | 104,0                                      | 187,2                                      | 212,3   | 169,8  | 199,8  | 149,0            | 123,8                                     | 140,7   |                    |                                 |
| 1971 Jan.     | 164,3  | 154,0 | 248,9                              | 257,6                      | 109,8                                      | 178,6                                      | 189,2   | 171,2  | 232,1  | 143,7            | 139,2                                     | 134,7   |                    |                                 |
| 1971 Febr.    | 170,7  | 160,1 | 258,3                              | 266,5                      | 128,0                                      | 194,9                                      | 225,2   | 173,9  | 227,0  | 151,9            | 148,9                                     | 133,8   |                    |                                 |
| 1971 März     | 168,4  | 158,5 | 250,0                              | 257,3                      | 134,6                                      | 191,0                                      | 224,4   | 167,9  | 217,2  | 148,7            | 149,0                                     | 134,5   |                    |                                 |
| 1971 April    | 180,4  | 169,9 | 266,8                              | 274,4                      | 145,4                                      | 198,7                                      | 232,8   | 175,0  | 235,5  | 164,8            | 160,3                                     | 144,1   |                    |                                 |
| 1971 Mai 3)   | 177,8  | 166,3 | 273,1                              | 281,2                      | 145,5                                      | 201,3                                      | 225,4   | 184,9  | 221,8  | 168,3            | 152,7                                     | 145,6   |                    |                                 |

Vgl. Fachserie D, Reihe 2.

1) Und Kombinationskraftwagen.- 2) Einschl. sonstige Straßenfahrzeuge.- 3) Vorläufiges Ergebnis.

## Produktion ausgewählter Erzeugnisse

| Jahr<br>Monat | Steinkohle<br>(Förderung) | Zechenkoks 1) | Braunkohle,<br>roh 1)<br>(Förderung) | Braunkohlen-<br>briketts 1) | Eisenerz<br>(Fe-Inhalt<br>der För-<br>derung) | Absatzfähige<br>Kalialaue<br>(ber. auf<br>K <sub>2</sub> O) | Erdöl, roh 2) | Erdgas               | Zement<br>(o.z. Ab-<br>satz best.<br>Zement-<br>Klinker) | Gebrannter<br>Kalk<br>(einschl.<br>Sinter-<br>dolomit) |
|---------------|---------------------------|---------------|--------------------------------------|-----------------------------|---|---|---------------|----------------------|--|--|
|               |                           |               |                                      |                             |   |   |               | Mill.Nm <sup>3</sup> |  |  |
|               |                           |               |                                      |                             |   |   |               |                      |  |  |
|               |                           |               |                                      |                             |   |   |               |                      |  |  |
| 1966 MD       | 10 498                    | 2 916         | 8 174                                | 986                         | 216   | 191   | 656           | 235                  | 2 895  | 867  |
| 1967 MD       | 9 253                     | 2 554         | 8 064                                | 922                         | 198   | 178   | 661           | 309                  | 2 645  | 845  |
| 1968 MD       | 9 334                     | 2 656         | 8 460                                | 863                         | 181   | 185   | 665           | 482                  | 2 757  | 877  |
| 1969 MD       | 9 303                     | 2 762         | 8 952                                | 875                         | 174   | 190   | 656           | 682                  | 2 919  | 898  |
| 1970 MD       | 9 273                     | 2 820         | 8 981                                | 798                         | 159   | 192   | 628           | 998                  | 3 153  | 915  |
| 1970 Jan.     | 9 707                     | 2 684         | 9 750                                | 889                         | 177   | 182   | 644           | 1 172                | 898  | 639  |
| 1970 Febr.    | 9 189                     | 2 434         | 8 303                                | 599                         | 177   | 185   | 581           | 1 033                | 1 342  | 669  |
| 1970 März     | 9 303                     | 2 722         | 8 830                                | 625                         | 167   | 189   | 641           | 1 072                | 2 363  | 815  |
| 1970 April    | 9 975                     | 2 628         | 8 844                                | 774                         | 165   | 211   | 625           | 1 035                | 3 683  | 987  |
| 1970 Mai      | 7 841                     | 2 711         | 8 677                                | 793                         | 146   | 174   | 639           | 872                  | 3 604  | 938  |
| 1970 Juni     | 9 114                     | 2 620         | 8 737                                | 911                         | 157   | 195   | 621           | 794                  | 3 957  | 1 031  |
| 1970 Juli     | 9 748                     | 2 702         | 9 351                                | 944                         | 154   | 198   | 653           | 817                  | 4 150  | 1 048  |
| 1970 Aug.     | 8 476                     | 2 708         | 8 938                                | 968                         | 146   | 190   | 642           | 818                  | 3 876  | 1 045  |
| 1970 Sept.    | 9 327                     | 2 618         | 8 715                                | 923                         | 152   | 203   | 615           | 816                  | 3 968  | 1 107  |
| 1970 Okt.     | 9 718                     | 2 695         | 9 408                                | 851                         | 156   | 202   | 631           | 1 039                | 4 031  | 1 034  |
| 1970 Nov.     | 9 541                     | 2 648         | 9 066                                | 714                         | 157   | 194   | 612           | 1 156                | 3 488  | 881  |
| 1970 Dez.     | 9 333                     | 2 704         | 9 148                                | 580                         | 149   | 184   | 632           | 1 357                | 2 584  | 790  |
| 1971 Jan.     | 9 527                     | 2 715         | 9 063                                | 695                         | 149   | 193   | 629           | 1 482                | 1 153  | 608  |
| 1971 Febr.    | 9 369                     | 2 440         | 8 027                                | 682                         | 150   | 203   | 572           | 1 343                | 2 274  | 743  |
| 1971 März     | 10 634                    | 2 685         | 9 166                                | 619                         | 172   | 239   | 638           | 1 508                | 2 644  | 886  |
| 1971 April    | 9 135                     | 2 587         | 8 278                                | 571                         | 151   | 197   | 619           | 1 176                | 3 932  | 972  |
| 1971 Mai 3)   | 8 532                     | 2 630         | 8 255                                | 630                         | 142   | 196   | 636           | 1 048                | 4 187  | 934  |

Vgl. Fachserie D, Reihe 3.

1) Quelle: Statistik der Kohlenwirtschaft e.V.- 2) Quelle: Wirtschaftsverband Erdöl- und Erdgasgewinnung e.V.- 3) Vorläufiges Ergebnis.

# Produktion ausgewählter Erzeugnisse

| Jahr<br>Monat | Mauer-<br>ziegel   | Roheisen-<br>und<br>Hochofen-<br>ferroleg.    | Stahl-<br>rohblöcke<br>und<br>-brammen                       | Walzstahl                                 | Eisen-,<br>Stahl-<br>und<br>Temperguß                    | Hütten-<br>aluminium<br>(Elektro-<br>lyse) 1)                              | Elektro-<br>lyt-<br>kupfer 1)             | Rohzink<br>1)           | Hüttenblei<br>1)2)                        | Chlor<br>(Primär-<br>produk-<br>tion) |
|---------------|--|---|--|---|--|--|---|-------------------------|---|---------------------------------------|
|               | 1 000 cbm  |   | 1 000 t  |   |  |  |   | t                       |   |                                       |
| 1966 MD       | 1 205  | 2 118   | 2 895  | 2 020                                     | 326  | 20 324   | 21 262                                    | 14 696                  | 20 659                                    | 102 451                               |
| 1967 MD       | 1 049  | 2 281   | 3 018  | 2 076                                     | 298  | 21 075   | 22 241                                    | 11 735                  | 24 107                                    | 114 124                               |
| 1968 MD       | 974  | 2 525   | 3 377  | 2 392                                     | 346  | 21 452   | 25 348                                    | 12 029                  | 22 787                                    | 122 327                               |
| 1969 MD       | 981  | 2 814   | 3 717  | 2 687                                     | 388  | 21 893   | 25 211                                    | 12 262                  | 25 438                                    | 130 736                               |
| 1970 MD       | 986  | 2 802   | 3 698  | 2 691                                     | 407  | 25 779   | 25 603                                    | 12 519                  | 25 452                                    | 143 781                               |
| 1970 Jan.     | 506  | 2 904   | 3 889  | 2 924                                     | 400  | 24 708   | 25 042                                    | 7 208                   | 26 164                                    | 142 240                               |
| Febr.         | 505  | 2 742   | 3 690  | 2 737                                     | 419  | 22 294   | 23 545                                    | 11 653                  | 23 767                                    | 134 108                               |
| März          | 718  | 2 911   | 3 825  | 2 781                                     | 426  | 24 679   | 24 989                                    | 12 399                  | 26 655                                    | 142 796                               |
| April         | 1 010  | 2 943   | 3 970  | 3 008                                     | 462  | 24 018   | 25 869                                    | 12 803                  | 27 695                                    | 146 446                               |
| Mai           | 1 058  | 2 827   | 3 682  | 2 573                                     | 391  | 24 926   | 26 380                                    | 13 070                  | 26 458                                    | 148 390                               |
| Juni          | 1 211  | 2 866   | 3 849  | 2 828                                     | 416  | 24 083   | 26 145                                    | 12 344                  | 26 169                                    | 143 033                               |
| Juli          | 1 218  | 3 007   | 3 994  | 2 956                                     | 406  | 25 027   | 25 619                                    | 13 910                  | 26 021                                    | 147 336                               |
| Aug.          | 1 218  | 2 948   | 3 872  | 2 673                                     | 343  | 26 808   | 25 756                                    | 13 456                  | 24 900                                    | 143 300                               |
| Sept.         | 1 228  | 2 739   | 3 559  | 2 683                                     | 397  | 27 425   | 25 874                                    | 14 054                  | 23 541                                    | 140 759                               |
| Okt.          | 1 212  | 2 788   | 3 589  | 2 577                                     | 438  | 28 721   | 26 309                                    | 15 312                  | 24 215                                    | 147 194                               |
| Nov.          | 1 172  | 2 598   | 3 393  | 2 339                                     | 408  | 27 820   | 25 814                                    | 11 776                  | 26 341                                    | 143 873                               |
| Dez.          | 770  | 2 354   | 3 063  | 2 212                                     | 372  | 28 838   | 25 898                                    | 12 239                  | 23 502                                    | 145 902                               |
| 1971 Jan.     | 583  | 2 605   | 3 413  | 2 359                                     | 371  | 28 861   | 25 455                                    | 11 309                  | 24 556                                    | 146 084                               |
| Febr.         | 648  | 2 519   | 3 389  | 2 410                                     | 386  | 30 507   | 23 288                                    | 10 015                  | 24 901                                    | 144 107                               |
| März          | 907  | 2 826   | 3 817  | 2 713                                     | 426  | 35 185   | 27 248                                    | 11 860                  | 24 358                                    | 157 887                               |
| April         | 1 076  | 2 528   | 3 310  | 2 413                                     | 394  | 35 678   | 26 145                                    | 12 240                  | 24 224                                    | 159 410                               |
| Mai 10)       | 1 182  | 2 576   | 3 294  | 2 328                                     | 363  | 37 800   | 26 748                                    | 10 490                  | 23 407                                    | 152 709                               |
| Jahr<br>Monat | Schwefel-<br>säure,<br>berechnet<br>auf SO <sub>3</sub> 3) | Natrium-<br>hydroxid<br>berechnet auf<br>NaOH | Carbonat<br>berechnet auf<br>Na <sub>2</sub> CO <sub>3</sub> | Calcium-<br>oxid<br>(Primär-<br>produkt.) | Stickstoff-<br>haltige Düngemittel<br>berechnet auf<br>N | Phosphat-<br>düngemittel<br>berechnet auf<br>P <sub>2</sub> O <sub>5</sub> | Kunst-<br>stoffe<br>4)                    | Chemie-<br>fasern<br>5) | Motoren-,<br>Spezial-,<br>Test-<br>benzin | Heizöl<br>aus<br>Erdöl                |
|               | 1 000 t  |   |  |   | t  |  |   |                         |   | 1 000 t                               |
| 1966 MD       | 259  | 108 490                                       | 99 151   | 85 250                                    | 120 233  | 77 752   | 190 690                                   | 41 064                  | 880                                       | 3 567                                 |
| 1967 MD       | 257  | 118 612                                       | 96 508   | 80 860                                    | 130 279  | 81 156   | 219 764                                   | 41 199                  | 913                                       | 3 726                                 |
| 1968 MD       | 286  | 125 328                                       | 106 152  | 77 274                                    | 130 606  | 75 426   | 270 325                                   | 51 982                  | 976                                       | 4 200                                 |
| 1969 MD       | 304  | 128 585                                       | 110 856  | 72 311                                    | 132 796  | 75 943   | 330 072                                   | 59 511                  | 980                                       | 4 574                                 |
| 1970 MD       | 302  | 140 114                                       | 112 011  | 73 476                                    | 130 663  | 75 968   | 360 536                                   | 60 276                  | 1 077                                     | 5 057                                 |
| 1970 Jan.     | 307  | 137 884                                       | 112 013  | 68 580                                    | 136 313  | 65 042   | 356 253                                   | 60 949                  | 1 046                                     | 5 686                                 |
| Febr.         | 296  | 130 413                                       | 103 155  | 62 908                                    | 114 804  | 61 910   | 349 347                                   | 59 727                  | 952                                       | 5 109                                 |
| März          | 318  | 137 731                                       | 115 007  | 76 765                                    | 132 375  | 62 143   | 378 259                                   | 63 394                  | 1 005                                     | 5 467                                 |
| April         | 307  | 140 905                                       | 109 509  | 75 278                                    | 123 063  | 77 682   | 387 404                                   | 63 708                  | 909                                       | 4 496                                 |
| Mai           | 312  | 142 069                                       | 115 310  | 79 688                                    | 134 166  | 88 231   | 368 987                                   | 60 989                  | 1 203                                     | 4 978                                 |
| Juni          | 310  | 140 039                                       | 109 463  | 77 697                                    | 132 405  | 79 789   | 366 310                                   | 60 238                  | 1 159                                     | 4 557                                 |
| Juli          | 301  | 141 349                                       | 112 261  | 79 271                                    | 135 239  | 90 128   | 371 896                                   | 60 353                  | 1 151                                     | 4 976                                 |
| Aug.          | 304  | 143 587                                       | 114 045  | 81 147                                    | 133 052  | 92 104   | 372 879                                   | 54 264                  | 1 154                                     | 4 907                                 |
| Sept.         | 290  | 135 762                                       | 107 523  | 75 640                                    | 130 829  | 90 431   | 352 971                                   | 57 262                  | 1 057                                     | 4 817                                 |
| Okt.          | 291  | 144 696                                       | 114 593  | 72 131                                    | 135 198  | 73 706   | 360 222                                   | 60 056                  | 1 103                                     | 4 791                                 |
| Nov.          | 283  | 141 993                                       | 118 831  | 67 422                                    | 124 807  | 62 105   | 343 910                                   | 57 599                  | 1 039                                     | 4 965                                 |
| Dez.          | 304  | 142 943                                       | 112 427  | 65 180                                    | 135 710  | 68 334   | 320 933                                   | 59 906                  | 1 146                                     | 5 730                                 |
| 1971 Jan.     | 296  | 143 854                                       | 116 045  | 61 468                                    | 124 295  | 68 248   | 341 994                                   | 60 919                  | 1 134                                     | 5 863                                 |
| Febr.         | 282  | 140 110                                       | 103 844  | 53 579                                    | 113 818  | 62 172   | 363 182                                   | 62 100                  | 1 086                                     | 5 336                                 |
| März          | 290  | 148 966                                       | 109 094  | 62 881                                    | 124 771  | 70 072   | 411 179                                   | 68 886                  | 1 075                                     | 5 765                                 |
| April         | 302  | 151 652                                       | 115 923  | 63 859                                    | 112 474  | 86 832   | 402 513                                   | 68 467                  | 1 094                                     | 5 372                                 |
| Mai 10)       | 310  | 148 742                                       | 112 969  | 70 319                                    | 117 320  | 92 308   | 411 200                                   | 68 523                  | 1 027                                     | 4 891                                 |
| Jahr<br>Monat | Be-<br>reifungen   | Schnitt-<br>holz                              | Papier<br>(unver-<br>edelt)                                  | Metall-<br>bearbeit.-<br>maschinen 6)     | Maschinen<br>und Prä-<br>zisions-<br>werkzeuge           | Ver-<br>brennungs-<br>motoren<br>6)7)                                      | Maschinen<br>für d. Bau-<br>wirtschaft 6) | Land-<br>maschinen      | Acker-<br>schlepper 8)                    | Textil-<br>maschinen 9)               |
|               | t  | 1 000 cbm                                     |  |   |  | t  |   |                         | St  | t                                     |
| 1966 MD       | 28 209   | 751   | 274 934  | 28 187                                    | 5 202  | 12 383   | 26 630                                    | 35 545                  | 15 791                                    | 9 421                                 |
| 1967 MD       | 25 548   | 729   | 283 049  | 25 629                                    | 4 878  | 12 567   | 22 857                                    | 25 160                  | 15 636                                    | 9 128                                 |
| 1968 MD       | 30 426   | 746   | 316 796  | 25 800                                    | 5 071  | 11 559   | 29 588                                    | 25 189                  | 16 435                                    | 9 999                                 |
| 1969 MD       | 36 400   | 783   | 344 636  | 30 614                                    | 6 296  | 13 332   | 35 366                                    | 29 654                  | 17 301                                    | 11 339                                |
| 1970 MD       | 40 059   | 782   | 368 035  | 35 833                                    | 7 695  | 14 192   | 38 426                                    | 24 513                  | 15 225                                    | 12 515                                |
| 1970 Jan.     | 35 462   | 549   | 362 772  | 28 413                                    | 5 599  | 13 879   | 28 578                                    | 27 410                  | 13 010                                    | 10 984                                |
| Febr.         | 39 610   | 555   | 350 766  | 30 273                                    | 6 427  | 13 071   | 33 202                                    | 28 891                  | 17 707                                    | 11 981                                |
| März          | 41 837   | 600   | 348 299  | 34 327                                    | 7 423  | 13 815   | 38 742                                    | 31 695                  | 19 477                                    | 12 534                                |
| April         | 42 337   | 754   | 385 763  | 34 249                                    | 9 182  | 14 940   | 41 799                                    | 31 753                  | 18 710                                    | 13 056                                |
| Mai           | 34 649   | 703   | 349 652  | 33 005                                    | 7 151  | 14 929   | 47 232                                    | 25 159                  | 16 317                                    | 11 949                                |
| Juni          | 41 039   | 798   | 372 982  | 37 244                                    | 8 840  | 15 371   | 44 387                                    | 28 689                  | 17 329                                    | 13 367                                |
| Juli          | 36 883   | 845   | 384 832  | 34 352                                    | 9 260  | 15 197   | 43 313                                    | 23 115                  | 17 040                                    | 13 004                                |
| Aug.          | 32 604   | 765   | 379 288  | 29 411                                    | 6 811  | 12 192   | 34 012                                    | 14 779                  | 11 332                                    | 9 449                                 |
| Sept.         | 44 913   | 849   | 381 248  | 39 882                                    | 7 435  | 12 726   | 37 505                                    | 21 153                  | 12 012                                    | 13 330                                |
| Okt.          | 44 361   | 826   | 381 186  | 39 931                                    | 8 389  | 15 153   | 39 518                                    | 21 647                  | 12 699                                    | 13 419                                |
| Nov.          | 43 030   | 741   | 381 721  | 39 929                                    | 7 867  | 14 916   | 35 664                                    | 20 056                  | 12 356                                    | 13 836                                |
| Dez.          | 44 036   | 678   | 337 909  | 48 979                                    | 7 955  | 14 120   | 37 154                                    | 19 807                  | 12 305                                    | 13 270                                |
| 1971 Jan.     | 36 036   | 581   | 361 686  | 32 892                                    | 6 807  | 12 896   | 29 069                                    | 18 848                  | 12 471                                    | 11 352                                |
| Febr.         | 39 428   | 636   | 361 978  | 31 402                                    | 9 007  | 12 706   | 33 021                                    | 19 502                  | 12 755                                    | 12 614                                |
| März          | 47 277   | 739   | 402 998  | 39 511                                    | 8 300  | 14 290   | 44 543                                    | 22 265                  | 15 068                                    | 13 809                                |
| April         | 38 992   | 762   | 356 204  | 34 418                                    | 7 608  | 13 709   | 42 386                                    | 20 966                  | 14 844                                    | 12 046                                |
| Mai 10)       | 38 152   | 752   | 359 162  | 35 129                                    | 7 651  | 12 514   | 40 849                                    | 19 839                  | 13 891                                    | 11 743                                |

1) Quelle: Bundesamt für gewerbliche Wirtschaft.- 2) Weich-, Fein- und Hartblei aus Hütten und Raffinerien der Akkumulatorenwerke.- 3) Einschl. Oleum.- 4) Zellulosederivate, Kondensations- und Polymerisationsprodukte.- 5) Zellwolle, Rayon, Synthetische Fasern und Fäden (ohne Abfälle).- 6) Einschl. Zubehör, Einzel- und Ersatzteile.- 7) Ohne solche für Straßenfahrzeuge.- 8) Einschl. einachsige Motorgeräte.- 9) Einschl. Einzel- und Ersatzteile.- 10) Vorläufiges Ergebnis.

# Produktion ausgewählter Erzeugnisse

| Jahr<br>Monat | Personen-<br>1)<br>kraftwagen,<br>auch dreirädrige 3) | Liefer- u.<br>Last- 2) | Fahrräder<br>(o. Spiel-<br>fahrräder)<br>zweirädrig | Elektro-<br>motoren u.<br>Genera-<br>toren 4) | Elektro-<br>motorische<br>Wirtschafts-<br>geräte | Elektrische<br>Haushalts-<br>kühl-<br>möbel 4) | Meßgeräte<br>u. Norma-<br>lien 4) | Rundfunk-<br>5)<br>empfangsgeräte | Fernseh-<br>empfangsgeräte | Fotocappa-<br>rate (ohne<br>Spezial-<br>kameras) |
|---------------|---|------------------------|---|---|--|--|-----------------------------------|-----------------------------------|----------------------------|--|
|               | St  |                        |   | t   |  |  | 1 000 St                          |                                   | 1 000 DM                   |  |
| 1966 MD       | 209 606   | 17 104                 | 86 350  | 21 989  | 18 909   | 9 969  | 989                               | 345                               | 190                        | 20 211   |
| 1967 MD       | 170 236   | 14 294                 | 93 264  | 20 389  | 18 282   | 12 411   | 958                               | 292                               | 159                        | 17 789   |
| 1968 MD       | 211 279   | 18 787                 | 119 865   | 22 389  | 21 048   | 13 780   | 922                               | 367                               | 216                        | 16 471   |
| 1969 MD       | 244 676   | 21 534                 | 131 323   | 27 291  | 23 261   | 14 308   | 1 125                             | 422                               | 242                        | 19 710   |
| 1970 MD       | 260 763   | 23 774                 | 139 184   | 30 037  | 23 749   | 13 459   | 1 468                             | 543                               | 242                        | 22 538   |
| 1970 Jan.     | 255 277   | 23 648                 | 100 465   | 26 278  | 23 823   | 12 533   | 1 136                             | 470                               | 223                        | 20 198   |
| Febr.         | 254 845   | 24 166                 | 117 997   | 30 118  | 26 446   | 15 103   | 1 228                             | 514                               | 260                        | 27 986   |
| März          | 275 349   | 24 221                 | 111 561   | 29 919  | 26 489   | 15 466   | 1 405                             | 550                               | 253                        | 27 219   |
| April         | 309 936   | 27 244                 | 130 517   | 31 715  | 27 530   | 15 327   | 1 480                             | 672                               | 288                        | 28 731   |
| Mai           | 248 454   | 20 637                 | 189 552   | 28 195  | 21 998   | 13 098   | 1 302                             | 553                               | 228                        | 22 831   |
| Juni          | 300 402   | 23 943                 | 173 030   | 31 311  | 26 921   | 15 245   | 1 559                             | 581                               | 270                        | 21 445   |
| Juli          | 184 453   | 18 146                 | 168 685   | 33 493  | 20 425   | 14 746   | 1 499                             | 438                               | 210                        | 20 381   |
| Aug.          | 163 753   | 21 079                 | 141 622   | 24 262  | 12 918   | 6 858  | 1 395                             | 359                               | 156                        | 15 699   |
| Sept.         | 280 889   | 26 085                 | 170 896   | 31 408  | 23 228   | 14 413   | 1 751                             | 570                               | 271                        | 23 815   |
| Okt.          | 306 775   | 25 841                 | 181 394   | 31 205  | 26 932   | 13 120   | 1 686                             | 645                               | 285                        | 21 117   |
| Nov.          | 287 210   | 25 972                 | 167 707   | 30 941  | 25 663   | 14 057   | 1 634                             | 619                               | 266                        | 21 171   |
| Dez.          | 261 819   | 24 292                 | 128 345   | 31 598  | 22 610   | 11 545   | 1 544                             | 550                               | 197                        | 19 857   |
| 1971 Jan.     | 274 835   | 23 539                 | 130 479   | 25 246  | 22 507   | 11 727   | 1 680                             | 462                               | 165                        | 16 993   |
| Febr.         | 285 919   | 23 604                 | 146 405   | 26 677  | 23 637   | 13 062   | 1 875                             | 515                               | 218                        | 18 569   |
| März          | 319 802   | 28 264                 | 176 704   | 30 612  | 25 380   | 15 122   | 2 245                             | 562                               | 253                        | 22 681   |
| April         | 288 839   | 23 027                 | 171 926   | 28 328  | 23 562   | 14 722   | 1 834                             | 527                               | 228                        | 18 280   |
| Mai 9)        | 284 335   | 22 426                 | 164 771   | 26 220  | 23 412   | 14 451   | 1 782                             | 481                               | 191                        | 16 937   |

| Jahr<br>Monat | Armband-<br>uhren | Großuhren<br>(ohne<br>Turmuhr-<br>6) | Hohlglas | Leder-<br>straßen-<br>schuhe 7) | Baumwoll-<br>garn 8) | Wollgarn<br>8)<br>auch gezwirnt | Bastfaser-<br>garn | Anzüge-<br>für Männer<br>und Knaben | Fleisch-<br>waren | Zigaretten |
|---------------|-------------------|--------------------------------------|----------|---------------------------------|----------------------|---------------------------------|--------------------|-------------------------------------|-------------------|------------|
|               | 1 000 St          |                                      | t        | 1 000 P                         | t                    |                                 | 1 000 St           |                                     | t                 | Mill. St   |
| 1966 MD       | 557               | 2 135                                | 143 098  | 8 622                           | 30 096               | 9 777                           | 10 131             | 826                                 | 26 889            | 9 038      |
| 1967 MD       | 538               | 2 187                                | 135 975  | 7 611                           | 27 593               | 8 158                           | 8 471              | 678                                 | 27 725            | 8 926      |
| 1968 MD       | 679               | 2 324                                | 152 190  | 8 475                           | 29 964               | 9 587                           | 8 941              | 735                                 | 29 936            | 9 711      |
| 1969 MD       | 666               | 2 829                                | 174 869  | 8 854                           | 31 036               | 10 695                          | 8 670              | 804                                 | 32 681            | 10 171     |
| 1970 MD       | 744               | 4 984                                | 195 711  | 8 198                           | 30 614               | 10 584                          | 7 462              | 772                                 | 34 709            | 10 579     |
| 1970 Jan.     | 641               | 2 772                                | 177 829  | 8 513                           | 31 286               | 10 898                          | 8 431              | 769                                 | 33 351            | 10 161     |
| Febr.         | 605               | 2 891                                | 175 456  | 9 163                           | 31 803               | 10 694                          | 8 709              | 882                                 | 30 418            | 9 906      |
| März          | 666               | 3 133                                | 182 911  | 9 399                           | 32 480               | 11 088                          | 8 754              | 968                                 | 33 225            | 9 885      |
| April         | 705               | 3 495                                | 191 333  | 9 660                           | 34 861               | 11 833                          | 9 243              | 959                                 | 35 550            | 11 315     |
| Mai           | 573               | 3 199                                | 181 014  | 6 147                           | 27 635               | 9 824                           | 6 842              | 675                                 | 32 373            | 9 553      |
| Juni          | 647               | 3 099                                | 194 829  | 5 205                           | 32 729               | 11 024                          | 8 816              | 713                                 | 33 403            | 10 925     |
| Juli          | 637               | 3 053                                | 202 979  | 8 439                           | 26 657               | 9 884                           | 7 068              | 626                                 | 36 355            | 11 592     |
| Aug.          | 415               | 1 871                                | 210 860  | 7 717                           | 19 954               | 7 672                           | 5 171              | 571                                 | 34 759            | 10 530     |
| Sept.         | 682               | 2 834                                | 216 367  | 8 833                           | 34 181               | 10 770                          | 6 906              | 833                                 | 36 299            | 11 272     |
| Okt.          | 863               | 3 370                                | 217 367  | 9 145                           | 34 154               | 11 894                          | 6 959              | 832                                 | 37 505            | 11 358     |
| Nov.          | 810               | 3 309                                | 208 871  | 8 435                           | 31 732               | 11 357                          | 6 641              | 772                                 | 36 985            | 10 413     |
| Dez.          | 689               | 2 782                                | 188 716  | 7 723                           | 29 894               | 10 069                          | 5 999              | 664                                 | 36 289            | 10 040     |
| 1971 Jan.     | 593               | 2 872                                | 200 048  | 7 859                           | 30 410               | 9 952                           | 6 482              | 744                                 | 34 544            | 10 250     |
| Febr.         | 578               | 2 958                                | 187 376  | 8 432                           | 30 662               | 10 350                          | 6 300              | 785                                 | 32 972            | 10 381     |
| März          | 664               | 3 235                                | 216 474  | 9 639                           | 34 977               | 12 237                          | 7 648              | 950                                 | 35 821            | 12 149     |
| April         | 611               | 3 052                                | 200 793  | 8 707                           | 31 435               | 11 316                          | 6 921              | 820                                 | 34 558            | 10 675     |
| Mai 9)        | 556               | 2 881                                | 198 964  | 7 472                           | 29 332               | 10 694                          | 6 370              | 675                                 | 34 423            | 9 934      |

1) Einschl. Kleinomnibusse.- 2) Einschl. Kommalfahrzeuge.- 3) Quelle: Statistik des Verbandes der Automobilindustrie.- 4) Einschl. Zubehör, Einzel- und Ersatzteile.- 5) Ohne Detektorempfangsgeräte, Bastelsätze für Rundfunkempfangsgeräte u.a.- 6) Ohne elektrische Zeitdienstgeräte.- 7) Ohne Arbeitsschuhwerk und Sportstiefel.- 8) Auch Zellwoll- und Mischgarn.- 9) Vorläufiges Ergebnis.

## Elektrizitäts- und Gaserzeugung Inlandsversorgung

| Jahr<br>Monat | Elektrizitätserzeugung und -versorgung |                                   |  |                                     |                           |                                   | Gaserzeugung und -versorgung |                                  |               |                     |                           |                                   |
|---------------|--|-----------------------------------|--|-------------------------------------|---------------------------|-----------------------------------|------------------------------|----------------------------------|---------------|---------------------|---------------------------|-----------------------------------|
|               | Elektrizitätserzeugung                 |                                   |  |                                     | Eigen-<br>verbrauch<br>2) | Inlands-<br>ver-<br>sorgung<br>3) | Gaserzeugung                 |                                  |               |                     | Eigen-<br>verbrauch<br>7) | Inlands-<br>ver-<br>sorgung<br>8) |
|               | insgesamt                              | Öffentl.<br>Kraft-<br>werke<br>1) | industr.<br>Stromer-<br>zeugungs-<br>anlagen | Bundes-<br>bahn-<br>Kraft-<br>werke |                           |                                   | insgesamt                    | Kokerei-<br>und<br>Ortsgas<br>4) | NM-Gase<br>5) | sonstige<br>Gase 6) |                           |                                   |
|               |  |                                   |  |                                     |                           |                                   |                              |                                  |               |                     |                           |                                   |
| Mill. kWh     |  |                                   |  |                                     |                           | Mill. cbm (Ho = 4300 kcal/cbm)    |                              |                                  |               |                     |                           |                                   |
| 1966 MD       | 14 860                                 | 9 470                             | 5 154  | 236                                 | 763                       | 14 717                            | 4 868                        | 1 801                            | 1 744         | 1 324               | 1 544                     | 3 131                             |
| 1967 MD       | 15 443                                 | 9 915                             | 5 272  | 256                                 | 796                       | 15 243                            | 4 994                        | 1 587                            | 2 070         | 1 337               | 1 501                     | 3 356                             |
| 1968 MD       | 16 994                                 | 10 999                            | 5 705  | 290                                 | 857                       | 16 726                            | 5 555                        | 1 607                            | 2 533         | 1 415               | 1 566                     | 4 040                             |
| 1969 MD       | 18 837                                 | 12 487                            | 5 996  | 355                                 | 997                       | 18 350                            | 6 147                        | 1 678                            | 2 948         | 1 520               | 1 679                     | 4 689                             |
| 1970 MD       | 20 218                                 | 13 548                            | 6 282  | 388                                 | 1 048                     | 19 816                            | 6 755                        | 1 677                            | 3 587         | 1 491               | 1 875                     | 5 277                             |
| 1970 April    | 20 559                                 | 13 793                            | 6 374  | 392                                 | 1 041                     | 20 018                            | 6 672                        | 1 653                            | 3 480         | 1 539               | 1 761                     | 5 316                             |
| Mai           | 18 375                                 | 12 393                            | 5 629  | 353                                 | 946                       | 18 079                            | 6 528                        | 1 672                            | 3 360         | 1 496               | 1 941                     | 4 769                             |
| Juni          | 17 731                                 | 11 650                            | 5 719  | 362                                 | 956                       | 18 026                            | 6 193                        | 1 603                            | 3 068         | 1 522               | 1 863                     | 4 553                             |
| Juli          | 18 030                                 | 11 918                            | 5 728  | 384                                 | 961                       | 18 495                            | 6 517                        | 1 661                            | 3 247         | 1 609               | 2 020                     | 4 772                             |
| Aug.          | 17 387                                 | 11 489                            | 5 532  | 366                                 | 948                       | 17 947                            | 6 424                        | 1 653                            | 3 208         | 1 563               | 1 986                     | 4 611                             |
| Sept.         | 18 973                                 | 12 457                            | 6 138  | 378                                 | 1 006                     | 19 022                            | 6 177                        | 1 606                            | 3 110         | 1 461               | 1 866                     | 4 713                             |
| Okt.          | 21 896                                 | 14 616                            | 6 863  | 418                                 | 1 140                     | 21 149                            | 6 715                        | 1 692                            | 3 538         | 1 485               | 1 806                     | 5 456                             |
| Nov.          | 22 052                                 | 14 931                            | 6 716  | 405                                 | 1 135                     | 20 985                            | 6 848                        | 1 661                            | 3 802         | 1 386               | 1 757                     | 5 749                             |
| Dez.          | 23 124                                 | 15 940                            | 6 752  | 432                                 | 1 172                     | 22 096                            | 7 442                        | 1 739                            | 4 426         | 1 277               | 1 880                     | 6 238                             |
| 1971 Jan.     | 23 907                                 | 15 989                            | 7 508  | 410                                 | 1 194                     | 22 922                            | 7 805r                       | 1 752                            | 4 668r        | 1 385               | 1 918r                    | 6 731r                            |
| Febr.         | 21 992                                 | 14 730                            | 6 876  | 386                                 | 1 091                     | 20 922                            | 7 159r                       | 1 568                            | 4 273r        | 1 318               | 1 791r                    | 6 135r                            |
| März          | 24 282                                 | 16 200                            | 7 642  | 440                                 | 1 205                     | 23 257                            | 7 891r                       | 1 725                            | 4 682r        | 1 484r              | 1 947r                    | 6 923r                            |
| April         | 20 835                                 | 13 801                            | 6 654  | 380                                 | 1 114                     | 20 015                            | 6 840                        | 1 596                            | 3 912         | 1 332               | 1 870                     | 5 644                             |

Vgl. Fachserie D, Reihe 2 und Reihe 3.

1) Einschl. Speicher- und Pumpspeichelerzeugung.- 2) Eigen- und Pumpstromverbrauch der öffentlichen Kraftwerke.- 3) Unter Berücksichtigung der Leitungsverluste, der Ein- und Ausfuhr sowie der Bezüge und Lieferungen aus der bzw. an die DDR und Berlin (Ost).- 4) Einschl. Generator- und Wassergas.- 5) Erd- und Erdöl-, Flüssig- und sonstige Raffineriegase sowie Normgas.- 6) Hochofengas, Grubengas, Klärgas und Generator-, Spalt- und Wassergas der Industrie ohne Generatorgas der Kokereien.- 7) Einschl. Einsatz zur Erzeugung von Normgas und von Flüssiggas in besonderen Anlagen.- 8) Unter Berücksichtigung der Verluste, der Bestandveränderung, der Ein- und Ausfuhr sowie der Bezüge und Lieferungen aus der bzw. an die DDR und Berlin (Ost).

# Beschäftigte und Umsatz des Handwerks<sup>1)</sup>

| Jahr<br>Vierteljahr              | Handwerk<br>insgesamt  | Bau- und Ausbauhandwerke         |  |  |                         | Metallverarbeitende Industrie |             |   |                                     |  |
|----------------------------------|------------------------|----------------------------------|--|--|-------------------------|-------------------------------|-------------|---|-------------------------------------|--|
|                                  |                        | insgesamt                        | Maurerhandw.<br>(Hoch- und<br>Tiefbau)               | Straßenbau<br>(einschl.<br>Pflastererei) | Maler-<br>handwerk      | insgesamt                     | Schlosserei | Kraft-<br>fahrzeug-<br>reparatur                        | Gas- und<br>wasser-<br>installation | Elektro-   |
| Beschäftigte in 1 000            |                        |                                  |  |  |                         |                               |             |   |                                     |  |
| 1965 D)                          | 3 805,9                | 1 383,3                          | 785,9  | 81,8                                     | 223,5                   | 946,9                         | 98,3        | 203,6   | 138,7                               | 163,6  |
| 1966 D)                          | 3 814,5                | 1 360,7                          | 768,1  | 77,1                                     | 226,6                   | 969,5                         | 97,6        | 216,5   | 140,0                               | 163,3  |
| 1967 D)                          | 3 734,5                | 1 265,5                          | 690,9  | 69,1                                     | 223,3                   | 967,5                         | 94,4        | 217,6   | 140,4                               | 165,1  |
| 1968 D)                          | 3 753,2                | 1 279,1                          | 700,6  | 75,7                                     | 221,4                   | 972,3                         | 92,5        | 218,9   | 142,1                               | 167,0  |
| 1969 D)                          | 3 787,3                | 1 306,3                          | 720,7  | 81,0                                     | 218,6                   | 985,0                         | 93,6        | 220,9   | 142,7                               | 168,7  |
| 1970 D)                          | 3 795,0                | 1 324,5                          | 739,1  | 85,9                                     | 210,9                   | 995,2                         | 96,5        | 226,0   | 142,9                               | 168,3  |
| 1969 2. Vj.                      | 3 793,6                | 1 329,5                          | 736,1  | 83,8                                     | 218,9                   | 973,7                         | 92,8        | 217,5   | 141,3                               | 165,9  |
| 3. Vj.                           | 3 824,9                | 1 331,0                          | 735,5  | 83,6                                     | 222,5                   | 998,2                         | 94,5        | 224,7   | 144,6                               | 171,0  |
| 4. Vj.                           | 3 786,1                | 1 300,4                          | 722,5  | 82,0                                     | 212,0                   | 990,0                         | 93,9        | 222,2   | 143,1                               | 169,5  |
| 1970 1. Vj.                      | 3 710,8                | 1 270,9                          | 707,8  | 80,5                                     | 205,7                   | 977,2                         | 93,6        | 221,3   | 141,4                               | 164,8  |
| 2. Vj.                           | 3 801,0                | 1 352,9                          | 757,6  | 89,1                                     | 211,1                   | 981,6                         | 96,4        | 222,6   | 141,6                               | 165,1  |
| 3. Vj.                           | 3 865,5                | 1 365,9                          | 763,6  | 89,9                                     | 216,2                   | 1 015,1                       | 98,9        | 231,9   | 144,7                               | 171,6  |
| 4. Vj.                           | 3 819,5                | 1 316,4                          | 739,5  | 86,6                                     | 209,0                   | 1 023,6                       | 99,9        | 234,0   | 144,7                               | 173,9  |
| 1971 1. Vj.                      | 3 754,9                | 1 282,3                          | 711,3  | 84,7                                     | 205,8                   | 1 010,7                       | 98,5        | 232,5   | 143,6                               | 170,5  |
| Gesamtumsatz in Mill. DM         |                        |                                  |  |  |                         |                               |             |   |                                     |  |
| 1965 VjD)                        | 30 967,3               | 8 628,1                          | 4 829,7  | 641,7                                    | 1 046,8                 | 9 833,8                       | 758,5       | 3 398,2   | 1 236,2                             | 1 136,1  |
| 1966 VjD)                        | 32 658,4               | 8 885,3                          | 4 886,8  | 638,4                                    | 1 139,7                 | 10 524,5                      | 808,1       | 3 628,0   | 1 296,6                             | 1 247,8  |
| 1967 VjD)                        | 31 505,4               | 8 414,4                          | 4 490,8  | 604,2                                    | 1 146,5                 | 9 968,4                       | 752,8       | 3 309,5   | 1 275,7                             | 1 266,0  |
| 1968 VjD <sup>4)</sup>           | 27 189,6               | 5 898,6                          | 2 838,8  | 453,3                                    | 969,4                   | 8 914,9                       | 666,3       | 3 103,8   | 1 017,7                             | 1 067,4  |
| 1969 VjD)                        | 32 733,4               | 8 149,5                          | 4 215,2  | 661,7                                    | 1 135,7                 | 11 040,1                      | 845,2       | 3 881,2   | 1 238,5                             | 1 325,3  |
| 1970 VjD)                        | 37 665,6               | 9 907,7                          | 5 987,2  | 840,0                                    | 1 273,4                 | 13 133,0                      | 1 065,2     | 4 648,3   | 1 473,9                             | 1 577,9  |
| 1969 2. Vj.                      | 30 456,5               | 6 708,7                          | 3 390,7  | 471,9                                    | 1 025,3                 | 10 611,3                      | 751,1       | 4 170,3   | 1 044,3                             | 1 145,0  |
| 3. Vj.                           | 33 110,0               | 8 571,3                          | 4 357,3  | 710,2                                    | 1 184,6                 | 10 960,6                      | 867,8       | 3 844,7   | 1 246,7                             | 1 371,6  |
| 4. Vj.                           | 41 981,1               | 12 381,0                         | 6 591,7  | 1 157,1                                  | 1 514,8                 | 13 827,7                      | 1 149,1     | 4 134,4   | 1 785,0                             | 1 878,8  |
| 1970 1. Vj.                      | 28 767,2               | 5 852,6                          | 3 115,3  | 365,4                                    | 873,4                   | 10 298,5                      | 751,7       | 4 011,4   | 1 022,7                             | 1 135,0  |
| 2. Vj.                           | 35 674,0               | 8 472,3                          | 4 425,1  | 627,6                                    | 1 171,7                 | 12 938,3                      | 994,1       | 5 139,7   | 1 280,5                             | 1 418,5  |
| 3. Vj.                           | 38 512,3               | 10 987,2                         | 5 815,3  | 957,2                                    | 1 370,9                 | 12 931,4                      | 1 088,2     | 4 547,0   | 1 457,9                             | 1 527,9  |
| 4. Vj.                           | 47 708,9               | 14 318,7                         | 7 792,9  | 1 409,9                                  | 1 677,6                 | 16 364,0                      | 1 426,9     | 4 895,0   | 2 134,7                             | 2 230,0  |
| 1971 1. Vj.                      | 34 281,2               | 8 036,5                          | 4 354,6  | 576,5                                    | 1 048,1                 | 12 523,9                      | 955,8       | 4 898,3   | 1 268,2                             | 1 432,8  |
| dar. Handwerksumsatz in Mill. DM |                        |                                  |  |  |                         |                               |             |   |                                     |  |
| 1965 VjD)                        | 22 709,7               | 8 090,4                          | 4 626,6  | 627,9                                    | 990,9                   | 5 185,1                       | 652,3       | 817,5   | 1 120,6                             | 774,5  |
| 1966 VjD)                        | 24 033,8               | 8 394,5                          | 4 758,6  | 626,2                                    | 1 070,6                 | 5 687,4                       | 685,3       | 915,0   | 1 168,0                             | 846,6  |
| 1967 VjD)                        | 23 344,2               | 7 959,0                          | 4 375,6  | 592,5                                    | 1 073,3                 | 5 575,9                       | 660,9       | 890,5   | 1 153,1                             | 863,5  |
| 1968 VjD <sup>4)</sup>           | 19 825,0               | 5 564,1                          | 2 762,1  | 444,4                                    | 905,1                   | 4 998,2                       | 599,1       | 882,3   | 917,3                               | 735,9  |
| 1969 VjD)                        | 23 941,0               | 7 700,5                          | 4 104,0  | 649,4                                    | 1 056,7                 | 6 096,5                       | 745,3       | 1 018,3   | 1 114,9                             | 927,9  |
| 1970 VjD)                        | 27 469,5               | 9 373,1                          | 5 145,8  | 824,1                                    | 1 188,8                 | 7 263,7                       | 931,4       | 1 214,9   | 1 318,8                             | 1 093,6  |
| 1969 2. Vj.                      | 21 652,5               | 6 322,8                          | 3 302,2  | 463,2                                    | 944,1                   | 5 504,5                       | 658,7       | 1 002,7   | 942,1                               | 810,6  |
| 3. Vj.                           | 24 433,3               | 8 092,2                          | 4 242,1  | 697,2                                    | 1 101,3                 | 6 150,0                       | 763,8       | 1 063,1   | 1 129,6                             | 897,9  |
| 4. Vj.                           | 31 508,5               | 11 729,4                         | 6 415,9  | 1 135,2                                  | 1 432,5                 | 8 056,9                       | 1 014,6     | 1 128,1   | 1 588,2                             | 1 310,1  |
| 1970 1. Vj.                      | 20 502,9               | 5 525,9                          | 3 031,3  | 358,2                                    | 810,7                   | 5 453,9                       | 667,7       | 1 022,6   | 912,8                               | 779,8  |
| 2. Vj.                           | 25 220,1               | 7 936,3                          | 4 309,2  | 615,9                                    | 1 083,9                 | 6 703,8                       | 857,8       | 1 230,9   | 1 150,8                             | 983,3  |
| 3. Vj.                           | 28 464,4               | 10 383,3                         | 5 660,2  | 939,1                                    | 1 274,3                 | 7 272,2                       | 941,6       | 1 253,4   | 1 319,5                             | 1 078,8  |
| 4. Vj.                           | 35 690,6               | 13 586,7                         | 7 582,5  | 1 383,3                                  | 1 586,4                 | 9 624,8                       | 1 258,6     | 1 352,6   | 1 892,0                             | 1 526,5  |
| 1971 1. Vj.                      | 24 635,2               | 7 599,9                          | 4 237,8  | 565,9                                    | 971,7                   | 6 776,7                       | 865,6       | 1 254,7   | 1 158,8                             | 1 012,4  |
| Jahr<br>Vierteljahr              | Holzverarbeitende Hdw. |                                  | Bekleidungs-, Textil- und<br>lederverarbeitende Hdw. |  | Nahrungsmittelhandwerke |                               |             | Hdw. für Gesundheits-<br>und Körperpflege <sup>3)</sup> |                                     | Glas-,<br>Papier-,<br>keramische<br>u. sonstige<br>Handwerke |
|                                  | insgesamt              | Bau- und<br>Möbel-<br>tischlerei | insgesamt  | Schuhmacher-<br>handwerk                 | insgesamt               | Bäcker-<br>handwerk           | Fleischerei | insgesamt   | Friseur-<br>handwerk                |  |
| Beschäftigte in 1 000            |                        |                                  |  |  |                         |                               |             |   |                                     |  |
| 1965 D)                          | 264,8                  | 197,1                            | 259,7  | 58,0                                     | 488,6                   | 208,3                         | 202,9       | 363,0   | 228,7                               | 99,6   |
| 1966 D)                          | 261,4                  | 194,9                            | 247,6  | 56,4                                     | 495,2                   | 211,0                         | 207,0       | 377,7   | 226,4                               | 102,4  |
| 1967 D)                          | 264,1                  | 196,9                            | 236,7  | 55,5                                     | 504,4                   | 213,5                         | 210,4       | 391,7   | 227,9                               | 104,6  |
| 1968 D)                          | 263,9                  | 196,8                            | 224,9  | 52,0                                     | 506,5                   | 214,5                         | 206,5       | 403,0   | 228,9                               | 103,5  |
| 1969 D)                          | 262,3                  | 194,5                            | 216,2  | 49,3                                     | 503,0                   | 213,2                         | 210,6       | 411,1   | 225,7                               | 103,4  |
| 1970 D)                          | 257,6                  | 190,8                            | 201,3  | 45,9                                     | 489,7                   | 207,6                         | 205,7       | 425,1   | 219,9                               | 101,6  |
| 1969 2. Vj.                      | 259,1                  | 191,9                            | 216,2  | 49,7                                     | 503,3                   | 213,9                         | 210,2       | 408,5   | 224,6                               | 103,3  |
| 3. Vj.                           | 263,9                  | 195,6                            | 213,1  | 48,2                                     | 499,5                   | 210,8                         | 210,6       | 415,8   | 224,5                               | 103,4  |
| 4. Vj.                           | 262,6                  | 194,3                            | 211,7  | 47,9                                     | 498,9                   | 211,3                         | 209,5       | 419,7   | 225,3                               | 102,8  |
| 1970 1. Vj.                      | 253,6                  | 187,8                            | 202,3  | 46,0                                     | 489,7                   | 207,2                         | 206,4       | 417,2   | 222,3                               | 99,9   |
| 2. Vj.                           | 257,3                  | 190,9                            | 199,8  | 45,9                                     | 485,9                   | 207,4                         | 202,7       | 423,2   | 217,4                               | 100,3  |
| 3. Vj.                           | 259,4                  | 192,1                            | 198,0  | 45,3                                     | 489,2                   | 207,3                         | 205,8       | 434,6   | 218,3                               | 103,1  |
| 4. Vj.                           | 257,4                  | 190,3                            | 198,4  | 45,3                                     | 488,9                   | 206,4                         | 206,3       | 431,0   | 218,2                               | 103,8  |
| 1971 1. Vj.                      | 257,8                  | 190,9                            | 190,8  | 43,7                                     | 483,2                   | 204,9                         | 203,7       | 429,2   | 213,5                               | 100,9  |
| Gesamtumsatz in Mill. DM         |                        |                                  |  |  |                         |                               |             |   |                                     |  |
| 1965 VjD)                        | 2 154,5                | 1 664,9                          | 1 467,8  | 322,9                                    | 6 860,9                 | 2 031,9                       | 3 488,8     | 1 132,6   | 613,2                               | 889,6  |
| 1966 VjD)                        | 2 238,5                | 1 732,3                          | 1 505,8  | 341,1                                    | 7 271,1                 | 2 150,9                       | 3 723,8     | 1 246,7   | 645,9                               | 986,6  |
| 1967 VjD)                        | 2 227,7                | 1 729,1                          | 1 427,2  | 325,7                                    | 7 171,5                 | 2 150,4                       | 3 640,8     | 1 290,6   | 654,4                               | 1 005,6  |
| 1968 VjD <sup>4)</sup>           | 1 955,4                | 1 508,1                          | 1 311,1  | 298,2                                    | 6 920,7                 | 2 060,6                       | 3 532,6     | 1 243,8   | 633,9                               | 945,1  |
| 1969 VjD)                        | 2 297,4                | 1 754,1                          | 1 417,0  | 310,0                                    | 7 450,4                 | 2 166,0                       | 3 868,8     | 1 318,7   | 650,9                               | 1 060,3  |
| 1970 VjD)                        | 2 534,1                | 1 920,3                          | 1 513,7  | 398,8                                    | 7 915,1                 | 2 297,4                       | 4 110,7     | 1 463,7   | 700,1                               | 1 198,3  |
| 1969 2. Vj.                      | 2 126,1                | 1 607,4                          | 1 297,3  | 327,0                                    | 7 423,3                 | 2 205,8                       | 3 807,6     | 1 347,8   | 663,7                               | 942,1  |
| 3. Vj.                           | 2 319,2                | 1 776,7                          | 1 337,7  | 281,2                                    | 7 500,6                 | 2 148,4                       | 3 925,3     | 1 331,1   | 653,3                               | 1 095,5  |
| 4. Vj.                           | 2 940,4                | 2 264,9                          | 1 922,4  | 395,9                                    | 8 066,3                 | 2 281,6                       | 4 257,0     | 1 403,1   | 690,8                               | 1 440,3  |
| 1970 1. Vj.                      | 1 958,6                | 1 472,8                          | 1 198,7  | 245,6                                    | 7 309,0                 | 2 120,7                       | 3 789,4     | 1 322,1   | 658,0                               | 827,7  |
| 2. Vj.                           | 2 408,8                | 1 807,6                          | 1 378,3  | 342,6                                    | 7 893,3                 | 2 299,6                       | 4 102,8     | 1 487,5   | 708,4                               | 1 089,5  |
| 3. Vj.                           | 2 507,4                | 1 902,5                          | 1 404,4  | 299,1                                    | 7 989,1                 | 2 299,2                       | 4 167,1     | 1 478,2   | 695,1                               | 1 214,6  |
| 4. Vj.                           | 3 261,6                | 2 498,2                          | 2 073,2  | 428,1                                    | 8 463,1                 | 2 470,1                       | 4 383,4     | 1 567,0   | 738,8                               | 1 661,3  |
| 1971 1. Vj.                      | 2 407,9                | 1 817,5                          | 1 316,9  | 269,0                                    | 7 561,3                 | 2 269,7                       | 3 850,6     | 1 439,4   | 659,4                               | 995,3  |
| dar. Handwerksumsatz in Mill. DM |                        |                                  |  |  |                         |                               |             |   |                                     |  |
| 1965 VjD)                        | 1 772,7                | 1 366,4                          | 862,3  | 136,9                                    | 5 294,1                 | 1 323,5                       | 3 137,4     | 926,1   | 495,7                               | 579,0  |
| 1966 VjD)                        | 1 800,1                | 1 379,4                          | 858,2  | 132,3                                    | 5 636,4                 | 1 387,9                       | 3 365,9     | 1 023,5   | 520,2                               | 633,7  |
| 1967 VjD)                        | 1 812,8                | 1 393,0                          | 796,3  | 115,8                                    | 5 490,9                 | 1 370,7                       | 3 255,9     | 1 060,7   | 524,5                               | 648,5  |
| 1968 VjD <sup>4)</sup>           | 1 610,1                | 1 230,1                          | 740,3  | 103,1                                    | 5 292,8                 | 1 344,5                       | 3 118,0     | 1 033,3   | 518,1                               | 586,2  |
| 1969 VjD)                        | 1 886,9                | 1 434,1                          | 792,7  | 102,1                                    | 5 699,9                 | 1 416,8                       | 3 395,8     | 1 102,2   | 536,4                               | 662,4  |
| 1970 VjD)                        | 2 059,5                | 1 554,1                          | 820,6  | 98,4                                     | 5 994,9                 | 1 493,5                       | 3 561,8     | 1 213,9   | 559,9                               | 743,8  |
| 1969 2. Vj.                      | 1 727,5                | 1 301,3                          | 704,7  | 109,0                                    | 5 670,5                 | 1 451,3                       | 3 337,3     | 1 129,6   | 546,2                               | 592,8  |
| 3. Vj.                           | 1 910,8                | 1 454,3                          | 760,5  | 100,6                                    | 5 725,5                 | 1 400,4                       | 3 431,9     | 1 116,0   | 536,5                               | 678,5  |
| 4. Vj.                           | 2 416,9                | 1 850,9                          | 1 052,2  | 111,2                                    | 6 206,9                 | 1 491,4                       | 3 749,6     | 1 162,2   | 555,2                               | 883,9  |
| 1970 1. Vj.                      | 1 597,9                | 1 199,4                          | 676,5  | 78,5                                     | 5 600,7                 | 1 389,6                       | 3 329,1     | 1 094,4   | 529,8                               | 553,6  |
| 2. Vj.                           | 1 950,7                | 1 461,6                          | 722,4  | 101,6                                    | 5 956,3                 | 1 497,7                       | 3 530,9     | 1 230,5   | 563,2                               | 660,1  |
| 3. Vj.                           | 2 039,9                | 1 538,3                          | 778,7  | 97,3                                     | 6 021,8                 | 1 488,8                       | 3 587,8     | 1 231,9   | 558,5                               | 736,6  |
| 4. Vj.                           | 2 649,3                | 2 017,0                          | 1 105,0  | 116,3                                    | 6 400,9                 | 1 598,0                       | 3 799,3     | 1 298,9   | 588,3                               | 1 025,0  |
| 1971 1. Vj.                      | 1 951,1                | 1 465,9</                        |  |  |                         |                               |             |   |                                     |  |

Vgl. Fachserie D, Reihe 7/I.

1) Ohne handwerkliche Nebenbetriebe. - 2) D aus den Ergebnissen für den Stand am jeweiligen Vierteljahresende wie folgt berechnet: 1/8 des 4. Vj. des Vorjahres + 1/4 des 1. bis 3. Vj. + 1/8 des 4. Vj. des Berichtsjahres. - 3) Einschl. chemische und Reinigungshandwerke. - 4) Ab 1968 ohne Umsatz-(Mehrwert-)steuer.

# Bauwirtschaft, Bautätigkeit und Wohnungen

## Produktionsindex für das Baugewerbe, Ausbaugewerbe und Bauhauptgewerbe

1962 = 100

| Jahr<br>Vierteljahr | Baugewerbe                |                    |           |               |               |  |                    |           |               |               |
|---------------------|---------------------------|--------------------|-----------|---------------|---------------|--|--------------------|-----------|---------------|---------------|
|                     | Bau-<br>haupt-<br>gewerbe | Ausbau-<br>gewerbe | insgesamt | Hochbau<br>1) | Tiefbau<br>2) | Bau-<br>haupt-<br>gewerbe                | Ausbau-<br>gewerbe | insgesamt | Hochbau<br>1) | Tiefbau<br>2) |
|                     | kalendermonatlich         |                    |           |               |               | von Kalenderunregelmäßigkeiten bereinigt |                    |           |               |               |
| 1966                | 123,1                     | 119,8              | 122,4     | 118,7         | 132,8         | 122,2                                    | 119,0              | 121,5     | 117,9         | 131,9         |
| 1967                | 113,7                     | 122,2              | 115,5     | 112,4         | 124,3         | 113,4                                    | 121,8              | 115,2     | 112,1         | 124,0         |
| 1968                | 119,1                     | 111,5              | 117,5     | 110,7         | 136,7         | 119,1                                    | 111,5              | 117,5     | 110,7         | 136,7         |
| 1969                | 123,2                     | 122,6              | 123,0     | 114,0         | 148,5         | 123,5                                    | 122,9              | 123,4     | 114,3         | 148,9         |
| 1970                | 133,8                     | 126,8              | 132,3     | 120,0         | 166,9         | 133,4                                    | 126,6              | 131,9     | 119,7         | 166,5         |
| 1969 4.Vj.          | 124,5                     | 164,5              | 133,1     | 125,7         | 153,9         | 125,1                                    | 165,2              | 133,7     | 126,2         | 154,6         |
| 1970 1.Vj.          | 76,5                      | 92,6               | 80,0      | 78,1          | 85,2          | 78,7                                     | 95,1               | 82,2      | 80,3          | 87,6          |
| 2.Vj.               | 152,2                     | 114,8              | 144,2     | 127,6         | 190,8         | 157,5                                    | 118,9              | 149,3     | 132,2         | 197,5         |
| 3.Vj.               | 161,6                     | 128,5              | 154,5     | 134,9         | 210,0         | 152,7                                    | 121,4              | 146,0     | 127,4         | 198,5         |
| 4.Vj.               | 144,6                     | 171,4              | 150,3     | 139,3         | 181,5         | 142,9                                    | 169,4              | 148,6     | 137,7         | 179,5         |
| 1971 1.Vj.          | 98,3                      | 101,7              | 99,0      | 95,2          | 109,8         | 97,8                                     | 101,2              | 98,6      | 94,7          | 109,3         |

| Jahr<br>Vierteljahr | Ausbaugewerbe     |                         |                        |                          |          |  |                         |                        |                          |          |
|---------------------|-------------------|-------------------------|------------------------|--------------------------|----------|--|-------------------------|------------------------|--------------------------|----------|
|                     | zusammen          | Maler-<br>hand-<br>werk | Gas- und<br>Wasser- 3) | Elektro-<br>installation | Glaserei | zusammen                                 | Maler-<br>hand-<br>werk | Gas- und<br>Wasser- 3) | Elektro-<br>installation | Glaserei |
|                     | kalendermonatlich |                         |                        |                          |          | von Kalenderunregelmäßigkeiten bereinigt |                         |                        |                          |          |
| 1966                | 119,8             | 114,3                   | 122,0                  | 126,0                    | 124,3    | 119,0                                    | 113,5                   | 121,1                  | 125,1                    | 123,4    |
| 1967                | 122,2             | 116,3                   | 122,8                  | 129,8                    | 128,9    | 121,8                                    | 116,0                   | 122,5                  | 129,4                    | 128,6    |
| 1968                | 111,5             | 106,5                   | 110,2                  | 120,8                    | 112,8    | 111,5                                    | 106,5                   | 110,2                  | 120,8                    | 112,8    |
| 1969                | 122,6             | 113,3                   | 120,3                  | 139,1                    | 127,0    | 122,9                                    | 113,6                   | 120,6                  | 139,5                    | 127,3    |
| 1970                | 126,8             | 114,0                   | 126,5                  | 147,8                    | 128,5    | 126,6                                    | 113,8                   | 126,2                  | 147,5                    | 128,2    |
| 1969 4.Vj.          | 164,5             | 148,2                   | 164,3                  | 190,1                    | 171,9    | 165,2                                    | 148,8                   | 165,0                  | 190,9                    | 172,6    |
| 1970 1.Vj.          | 92,6              | 82,2                    | 91,0                   | 110,0                    | 98,1     | 95,1                                     | 84,5                    | 93,5                   | 113,1                    | 100,8    |
| 2.Vj.               | 114,8             | 104,4                   | 112,6                  | 135,5                    | 107,0    | 118,9                                    | 108,1                   | 116,6                  | 140,3                    | 110,8    |
| 3.Vj.               | 128,5             | 121,7                   | 125,3                  | 143,6                    | 124,5    | 121,4                                    | 115,0                   | 118,4                  | 135,7                    | 117,6    |
| 4.Vj.               | 171,4             | 147,6                   | 177,2                  | 202,0                    | 184,5    | 169,4                                    | 145,9                   | 175,1                  | 199,7                    | 182,4    |
| 1971 1.Vj.          | 101,7             | 88,1                    | 101,5                  | 123,8                    | 103,7    | 101,2                                    | 87,7                    | 101,0                  | 123,2                    | 103,2    |

| Jahr<br>Vierteljahr<br>Monat | Bauhauptgewerbe   |         |         |  |         |         |
|------------------------------|-------------------|---------|---------|--|---------|---------|
|                              | zusammen          | Hochbau | Tiefbau | zusammen                                 | Hochbau | Tiefbau |
|                              | kalendermonatlich |         |         | von Kalenderunregelmäßigkeiten bereinigt |         |         |
| 1966                         | 123,1             | 118,2   | 132,8   | 122,2                                    | 117,4   | 131,9   |
| 1967                         | 113,7             | 108,4   | 124,3   | 113,4                                    | 108,1   | 124,0   |
| 1968                         | 119,1             | 110,3   | 136,7   | 119,1                                    | 110,3   | 136,7   |
| 1969                         | 123,2             | 110,5   | 148,5   | 123,5                                    | 110,8   | 148,9   |
| 1970                         | 133,8             | 117,2   | 166,9   | 133,4                                    | 116,9   | 166,5   |
| 1969 4.Vj.                   | 124,5             | 109,8   | 153,9   | 125,1                                    | 110,3   | 154,6   |
| 1970 1.Vj.                   | 76,5              | 72,2    | 85,2    | 78,7                                     | 74,2    | 87,6    |
| 2.Vj.                        | 152,2             | 132,9   | 190,8   | 157,5                                    | 137,6   | 197,5   |
| 3.Vj.                        | 161,6             | 137,5   | 210,0   | 152,7                                    | 129,9   | 198,5   |
| 4.Vj.                        | 144,6             | 126,2   | 181,5   | 142,9                                    | 124,7   | 179,5   |
| 1971 1.Vj.                   | 98,3              | 92,5    | 109,8   | 97,8                                     | 92,1    | 109,3   |
| 1970 April                   | 147,5             | 130,9   | 180,7   | 139,4                                    | 123,7   | 170,8   |
| Mai                          | 146,0             | 127,7   | 182,8   | 176,1                                    | 154,1   | 220,3   |
| Juni                         | 163,0             | 140,1   | 209,0   | 161,4                                    | 138,7   | 206,9   |
| Juli                         | 166,3             | 141,5   | 215,9   | 150,3                                    | 127,9   | 195,2   |
| Aug.                         | 152,1             | 128,8   | 198,9   | 150,6                                    | 127,5   | 196,9   |
| Sept.                        | 166,4             | 142,1   | 215,2   | 157,3                                    | 134,3   | 203,4   |
| Okt.                         | 162,6             | 140,1   | 207,6   | 153,6                                    | 132,4   | 196,2   |
| Nov.                         | 149,0             | 129,8   | 187,6   | 154,2                                    | 134,3   | 194,2   |
| Dez.                         | 122,3             | 108,7   | 149,4   | 121,0                                    | 107,6   | 147,9   |
| 1971 Jan.                    | 83,5              | 79,4    | 91,6    | 88,2                                     | 83,9    | 96,8    |
| Febr.                        | 100,0             | 94,7    | 110,6   | 103,9                                    | 98,4    | 115,0   |
| März                         | 111,2             | 103,3   | 127,1   | 100,6                                    | 93,4    | 114,9   |
| April                        | 145,9             | 132,3   | 173,2   | 151,7                                    | 137,5   | 180,0   |
| Mai 4)                       | 143,7             | 130,2   | 170,7   | 157,2                                    | 142,4   | 186,8   |

Vgl. Fachserie D, Reihe 2.

1) Hochbau im Bauhauptgewerbe einschl. Ausbaugewerbe.- 2) Diese Indexziffern entsprechen jenen des Tiefbaues im Bauhauptgewerbe.- 3) Auch mit Klempnerei, Zentralheizungs- und Lüftungsbau.- 4) Vorläufiges Ergebnis.

# Bauhauptgewerbe Alle Betriebsgrößenklassen

| Jahr<br>Monat | Beschäftigte am Monatsende |  |  |                                       |   |                                |                       | Brutto-     |                       |                   |  |
|---------------|----------------------------|--|--|---------------------------------------|---|--------------------------------|-----------------------|-------------|-----------------------|-------------------|--|
|               | insgesamt<br>1)            | tätige<br>Inhaber<br>(auch<br>selbst.<br>Hand-<br>werker | kaufm. und<br>techn. An-<br>gestellte<br>einschl.<br>Lehrlinge | übrige                                |   |                                |                       | Lohn-<br>2) | Gehalts-<br><br>summe |                   |  |
|               |                            |  |  | zusammen                              | Fach-<br>arbeiter<br>einschl.<br>Poliere<br>u.Meister | Helfer<br>u.Hilfs-<br>arbeiter | gewerbl.<br>Lehrlinge |             |                       |                   |  |
|               |                            |  |  |                                       |   |                                |                       | Anzahl      |                       |                   |  |
| 1966          | 1 618 834                  | 73 494   | 125 872  | 1 419 468                             | 856 024   | 516 585                        | 46 859                | 1 266,9     | 146,5                 |                   |  |
| 1967          | 1 466 629                  | 72 926   | 123 741  | 1 269 962                             | 795 892   | 430 923                        | 43 147                | 1 133,9     | 148,2                 |                   |  |
| 1968          | 1 486 590                  | 72 578   | 126 241  | 1 287 771                             | 808 978   | 440 972                        | 37 821                | 1 191,3     | 158,3                 |                   |  |
| 1969          | 1 505 136                  | 71 644   | 132 324  | 1 301 168                             | 827 162   | 441 364                        | 32 642                | 1 293,2     | 180,7                 |                   |  |
| 1970          | 1 528 894                  | 70 583   | 138 606  | 1 319 705                             | 853 768   | 437 474                        | 28 463                | 1 630,8     | 216,1                 |                   |  |
| 1970          | 1 412 702                  | 71 283   | 134 596  | 1 206 823                             | 799 259   | 379 056                        | 28 508                | 765,1       | 193,9                 |                   |  |
| Febr.         | 1 405 917                  | 71 069   | 134 964  | 1 199 884                             | 793 769   | 377 760                        | 28 355                | 760,6       | 191,7                 |                   |  |
| März          | 1 469 455                  | 70 844   | 136 161  | 1 262 450                             | 825 603   | 408 063                        | 28 784                | 1 141,5     | 195,3                 |                   |  |
| April         | 1 530 432                  | 70 837   | 136 907  | 1 322 688                             | 851 320   | 442 882                        | 28 486                | 1 645,4     | 196,1                 |                   |  |
| Mai           | 1 551 150                  | 70 732   | 137 434  | 1 342 984                             | 862 595   | 452 119                        | 28 270                | 1 810,3     | 208,7                 |                   |  |
| Juni          | 1 571 459                  | 70 909   | 138 083  | 1 362 467                             | 884 110   | 449 655                        | 28 702                | 1 997,5     | 214,2                 |                   |  |
| Juli          | 1 588 984                  | 70 604   | 138 933  | 1 379 447                             | 879 227   | 470 747                        | 29 473                | 2 027,4     | 224,2                 |                   |  |
| Aug.          | 1 590 995                  | 70 487   | 139 887  | 1 380 621                             | 881 707   | 469 533                        | 29 381                | 1 879,5     | 217,3                 |                   |  |
| Sept.         | 1 589 272                  | 70 442   | 140 784  | 1 378 046                             | 882 498   | 466 590                        | 28 958                | 2 028,7     | 218,6                 |                   |  |
| Okt.          | 1 571 244                  | 70 093   | 141 528  | 1 359 623                             | 871 998   | 459 625                        | 28 000                | 1 994,2     | 217,0                 |                   |  |
| Nov.          | 1 550 195                  | 69 869   | 141 828  | 1 338 498                             | 863 823   | 447 206                        | 27 469                | 1 869,4     | 245,7                 |                   |  |
| Dez.          | 1 514 910                  | 69 826   | 142 161  | 1 302 923                             | 849 302   | 426 446                        | 27 175                | 1 649,7     | 270,7                 |                   |  |
| 1971          | 1 450 623                  | 70 140   | 141 773  | 1 238 710                             | 825 621   | 386 505                        | 26 584                | 1 109,1     | 231,0                 |                   |  |
| Febr.         | 1 445 555                  | 69 709   | 142 322  | 1 233 524                             | 823 839   | 383 462                        | 26 223                | 1 272,3     | 221,9                 |                   |  |
| März          | 1 501 695                  | 69 832   | 141 836  | 1 290 027                             | 852 157   | 411 866                        | 26 004                | 1 382,2     | 222,2                 |                   |  |
| April         | 1 543 762                  | 69 684   | 142 562  | 1 331 516                             | 872 200   | 433 015                        | 26 301                | 1 819,8     | 224,9                 |                   |  |
| Mai           | 1 554 239                  | 69 686   | 142 781  | 1 341 772                             | 877 087   | 438 367                        | 26 318                | 1 978,3     | 239,7                 |                   |  |
| Jahr<br>Monat | Umsatz<br>4)               | Geleistete Arbeitsstunden                                |  |                                       |   |                                |                       |             | Straßenbau            | sonst.<br>Tiefbau |  |
|               |                            | insgesamt  | Wohnungsbau  | land-<br>wirt-<br>schaftl.<br><br>Bau | gewerbl.<br>und<br>industr.                           | öffentlicher und Verkehrsbau   |                       |             |                       |                   |  |
|               |                            |  |  |                                       |   | zusammen                       | Hochbau               | Tiefbau     |                       |                   |  |
|               |                            |  |  |                                       |   |                                |                       |             |                       |                   |  |
| Mill. DM      |                            | 1 000  |  |                                       |   |                                |                       |             |                       |                   |  |
| 1966 MD       | x                          | 232 773  | 93 193   | 5 224                                 | 45 574  | 88 782                         | 23 045                | 30 240      | 35 497                |                   |  |
| 1967 MD       | x-5)                       | 206 226  | 87 124   | 4 789                                 | 36 707  | 77 606                         | 19 996                | 26 527      | 31 083                |                   |  |
| 1968 MD       | x                          | 205 973  | 84 710   | 4 427                                 | 37 779  | 79 057                         | 19 646                | 27 473      | 31 939                |                   |  |
| 1969 MD       | 3 563                      | 203 367  | 78 523   | 3 747                                 | 41 122  | 79 975                         | 19 318                | 27 801      | 32 856                |                   |  |
| 1970 MD       | 4 602                      | 210 464  | 77 685   | 2 915                                 | 45 061  | 84 803                         | 20 739                | 28 895      | 35 169                |                   |  |
| 1970          | 2 957                      | 105 114  | 37 297   | 1 075                                 | 28 565  | 38 177                         | 10 160                | 11 109      | 16 908                |                   |  |
| Febr.         | 2 398                      | 108 796  | 39 089   | 1 117                                 | 30 010  | 38 580                         | 10 771                | 10 650      | 17 159                |                   |  |
| März          | 2 761                      | 161 069  | 59 797   | 2 168                                 | 38 973  | 60 131                         | 15 516                | 17 983      | 26 632                |                   |  |
| April         | 3 380                      | 235 398  | 88 760   | 3 283                                 | 50 457  | 92 898                         | 22 511                | 31 288      | 39 099                |                   |  |
| Mai           | 3 605                      | 231 363  | 87 498   | 3 546                                 | 47 413  | 92 906                         | 22 059                | 32 287      | 38 560                |                   |  |
| Juni          | 4 563                      | 256 322  | 95 713   | 3 800                                 | 51 426  | 105 383                        | 24 702                | 37 359      | 43 322                |                   |  |
| Juli          | 5 054                      | 259 687  | 94 392   | 3 895                                 | 52 961  | 108 439                        | 25 517                | 38 228      | 44 694                |                   |  |
| Aug.          | 4 919                      | 236 395  | 84 568   | 3 601                                 | 48 802  | 99 424                         | 23 397                | 35 517      | 40 510                |                   |  |
| Sept.         | 5 651                      | 258 176  | 94 472   | 3 654                                 | 52 656  | 107 394                        | 25 528                | 38 250      | 43 616                |                   |  |
| Okt.          | 5 722                      | 252 149  | 92 828   | 3 603                                 | 51 635  | 104 083                        | 25 420                | 36 440      | 42 223                |                   |  |
| Nov.          | 6 061                      | 231 037  | 86 214   | 2 828                                 | 47 553  | 94 442                         | 23 652                | 32 450      | 38 340                |                   |  |
| Dez.          | 8 159                      | 190 066  | 71 597   | 2 406                                 | 40 284  | 75 779                         | 19 638                | 25 181      | 30 960                |                   |  |
| 1971          | 4 308                      | 131 900  | 48 802   | 1 442                                 | 33 951  | 47 705                         | 13 470                | 14 282      | 19 953                |                   |  |
| Febr.         | 3 452                      | 157 352  | 60 170   | 1 773                                 | 39 300  | 56 109                         | 14 975                | 16 961      | 24 173                |                   |  |
| März          | 3 988                      | 173 420  | 64 866   | 1 878                                 | 43 180  | 63 496                         | 16 451                | 19 635      | 27 410                |                   |  |
| April         | 4 288                      | 225 465  | 87 934   | 2 848                                 | 50 248  | 84 435                         | 20 593                | 28 748      | 35 094                |                   |  |
| Mai           | 4 652                      | 228 958  | 89 622   | 2 959                                 | 49 968  | 86 409                         | 20 554                | 30 378      | 35 477                |                   |  |

Vgl. Fachserie E, Reihe 1 und Reihe 2/I.  
1) Ohne unbezahlte mithelfende Familienangehörige.- 2) Einschl. 11,3 % Beiträge zu den Sozialkassen des Baugewerbes.- 3) Beschäftigte: D errechnet aus 12 Monatswerten; Löhne und Gehälter MD.- 4) Ohne Umsatzsteuer.- 5) Wegen der Umstellung des Umsatzsteuer-Systems am 1. Januar 1968 werden keine Vergleichswerte angegeben.

## Erfaste Baufertigstellungen von Gebäuden, Wohnungen und Wohnräumen

| Jahr<br>Monat 1) | Nichtwohnbauten |   | Wohnbauten |  |           |              | Wohnungen in Wohn- und Nichtwohnbauten |                          |      |          |      | Wohnräume<br>in Wohn-<br>und Nicht-<br>wohnbauten<br>4) |
|------------------|-----------------|---|------------|--|-----------|--------------|--|--------------------------|------|----------|------|---|
|                  |                 |   | Gebäude    | Wohnungen  |           |              | insgesamt                              | von 100 Wohnungen hatten |      |          |      |   |
|                  | insgesamt       | darunter<br>Neu- und<br>Wieder-<br>aufbau |            | von<br>gemein-<br>nützigen<br>Wohn-<br>unter-<br>errich-<br>tet 2) | insgesamt | Wohnräume 3) |  |                          |      |          |      |   |
|                  |                 |   |            |  |           | 1 und 2      |  | 3                        | 4    | 5 u.mehr |      |   |
| 1966             | 52 771          | 178 463                                   | 232 580    | 593 267  | 547 939   | 149 219      | 604 799                                | 9,2                      | 15,5 | 34,4     | 40,9 | 2 604 892   |
| 1967             | 47 985          | 171 921                                   | 215 764    | 560 422  | 513 981   | 131 460      | 572 301                                | 10,0                     | 14,9 | 33,0     | 42,1 | 2 467 513   |
| 1968             | 45 365          | 160 065                                   | 193 669    | 508 493  | 481 821   | 117 104      | 519 854                                | 11,0                     | 14,9 | 32,3     | 41,8 | 2 267 312   |
| 1969             | 44 731          | 168 629                                   | 185 845    | 487 757  | 465 254   | 110 514      | 499 696                                | 11,0                     | 15,4 | 31,4     | 42,2 | 2 182 803   |
| 1970 5)          | 42 893          | 190 942                                   | 179 825    | 466 264  | 444 796   | 88 475       | 477 903                                | 11,1                     | 15,5 | 30,5     | 42,9 | 2 090 440   |
| 1970 Jan.-April  | 4 191           | 20 239                                    | 19 759     | 57 534   | 55 178    | 13 592       | 58 863                                 | 12,5                     | 16,7 | 31,9     | 38,9 | 248 840   |
| 1971 Jan.-April  | 5 352           | 25 591                                    | 25 339     | 71 984   | 69 519    | 14 376       | 73 686                                 | 13,5                     | 16,2 | 29,9     | 40,4 | 311 934   |

Vgl. Fachserie Em Reihe 1.  
1) Die Monatsergebnisse sind unvollständig, da ein Teil der Fertigstellungen nur jährlich erfasst und nachgewiesen werden kann.- 2) Einschl. ländlicher Siedlungsunternehmen.- 3) Zimmer und Küchen - ohne Kleinwohnräume unter 6 qm - innerhalb von Wohnungen.- 4) Einschl. der Einzelzimmer - ohne Kleinwohnräume unter 6 qm - außerhalb von Wohnungen.- 5) Vorläufiges Ergebnis.

# Erteilte Baugenehmigungen für Bauvorhaben des Hochbaus

| Jahr<br>Monat | Genehmigte 1)                                       |                       | Umbauter Raum 1)<br>der   |                                      | Brutto-<br>Wohnfläche<br>der<br>Wohnbauten<br>2) | Nutzfläche<br>der<br>Nichtwohn-<br>bauten<br>2)                  | Veranschlagte reine Baukosten 2)     |                        |                  |                       |
|---------------|---|-----------------------|---|--------------------------------------|--|--|--------------------------------------|------------------------|------------------|-----------------------|
|               | Wohngebäude   | Nichtwohn-<br>gebäude | Wohngebäude   | Nichtwohn-<br>gebäude                |  |  | insgesamt                            |                        | je Einwohner     |                       |
|               |   |                       |   |                                      |  |  | Wohnbauten                           | Nichtwohn-<br>bauten   | Wohnbauten       | Nichtwohn-<br>bauten  |
|               | Anzahl  |                       | 1 000 cbm   |                                      | 1 000 qm   |  | Mill. DM                             |                        | DM               |                       |
| 1966          | 222 479   | 50 628                | 245 143   | 176 166                              | 46 661   | 36 219   | 28 555                               | 16 125                 | 482              | 272                   |
| 1967          | 186 930   | 44 891                | 219 319   | 159 214                              | 42 308   | 32 884   | 26 062                               | 15 421                 | 436              | 258                   |
| 1968          | 191 271   | 47 007                | 226 408   | 173 857                              | 43 828   | 35 424   | 27 031                               | 16 156                 | 449              | 269                   |
| 1969          | 205 242   | 50 870                | 242 236   | 227 942                              | 46 566   | 45 496   | 29 541                               | 19 980                 | 486              | 328                   |
| 1970          | 217 647   | 47 282                | 266 573   | 230 691                              | 51 376   | 44 879   | 35 529                               | 23 529                 | 578              | 383                   |
| 1970 April    | 21 383  | 4 581                 | 25 203  | 22 966                               | 4 828  | 4 231  | 3 270                                | 2 016                  | 54               | 33                    |
| 1970 Mai      | 18 687  | 3 965                 | 22 020  | 17 083                               | 4 253  | 3 447  | 2 918                                | 1 659                  | 48               | 27                    |
| 1970 Juni     | 20 248  | 4 460                 | 24 205  | 20 825                               | 4 673  | 4 113  | 3 206                                | 2 057                  | 53               | 34                    |
| 1970 Juli     | 22 372  | 4 605                 | 27 138  | 22 971                               | 5 223  | 4 468  | 3 653                                | 2 378                  | 60               | 39                    |
| 1970 Aug.     | 21 628  | 4 173                 | 26 006  | 21 909                               | 4 987  | 4 195  | 3 475                                | 2 278                  | 57               | 37                    |
| 1970 Sept.    | 20 259  | 4 354                 | 25 506  | 21 122                               | 4 902  | 4 145  | 3 473                                | 2 320                  | 57               | 38                    |
| 1970 Okt.     | 19 729  | 4 292                 | 24 548  | 20 643                               | 4 746  | 3 962  | 3 386                                | 2 296                  | 55               | 38                    |
| 1970 Nov.     | 16 815  | 3 871                 | 21 153  | 21 862                               | 4 133  | 4 055  | 2 945                                | 2 285                  | 48               | 37                    |
| 1970 Dez.     | 13 029  | 3 152                 | 17 685  | 16 706                               | 3 489  | 3 258  | 2 489                                | 2 018                  | 41               | 33                    |
| 1971 Jan.     | 12 356  | 2 773                 | 15 995  | 16 400                               | 3 001  | 2 882  | 2 209                                | 1 638                  | 36               | 27                    |
| 1971 Febr.    | 15 348  | 2 968                 | 19 633  | 15 290                               | 3 793  | 2 886  | 2 810                                | 1 589                  | 46               | 26                    |
| 1971 März     | 21 383  | 3 908                 | 25 652  | 18 445                               | 4 899  | 3 578  | 3 696                                | 2 327                  | 60               | 38                    |
| 1971 April    | 21 898  | 3 878                 | 26 756  | 18 217                               | 5 104  | 3 709  | 3 919                                | 2 156                  | 64               | 35                    |
| 1971 Mai      | 22 480  | 3 905                 | 27 613  | 19 701                               | 5 255  | 3 751  | 4 119                                | 2 311                  | 67               | 38                    |
| Jahr<br>Monat | In den genehmigten Bauvorhaben geplante Wohnungen   |                       |   |                                      |  | Errichtung neuer Gebäude   |                                      |                        |                  |                       |
|               | in Wohn-<br>und<br>Nichtwohn-<br>bauten<br>zusammen | in<br>Wohnbauten      | Von 100 genehmigten Wohnungen<br>in Wohnbauten entfallen auf    |                                      |  | Durchschnittlich veranschlagte<br>reine Baukosten je Wohnung bei |                                      |                        | Durchschnittl.   |                       |
|               |   |                       | gemeinn.<br>Wohnungs-<br>u. ländl.<br>Siedlungs-<br>unternehmen | sonstige<br>Wohnungs-<br>unternehmen | private<br>Haushalte                             | gemeinn.<br>Wohnungs-<br>u. ländl.<br>Siedlungs-<br>unternehmen  | sonstige<br>Wohnungs-<br>unternehmen | privaten<br>Haushalten | umbauter<br>Raum | Brutto-<br>Wohnfläche |
|               |   |                       |   |                                      |  |  |                                      |                        |                  |                       |
|               | Anzahl  |                       |   |                                      |  | DM   |                                      |                        | cbm              | qm                    |
| 1966          | 581 549   | 569 680               | 22,4  | 8,1                                  | 61,0   | 39 500   | 42 500                               | 58 200                 | 465              | 82,8                  |
| 1967          | 532 752   | 520 521               | 23,0  | 8,8                                  | 58,7   | 39 300   | 41 200                               | 59 300                 | 457              | 82,1                  |
| 1968          | 536 840   | 524 413               | 23,1  | 10,6                                 | 55,9   | 39 400   | 40 500                               | 59 400                 | 453              | 81,6                  |
| 1969          | 560 218   | 545 959               | 18,7  | 11,8                                 | 58,7   | 40 900   | 41 800                               | 61 700                 | 463              | 83,5                  |
| 1970          | 609 356   | 595 106               | 17,3  | 14,7                                 | 55,9   | 45 500   | 47 700                               | 68 700                 | 466              | 84,6                  |
| 1970 April    | 54 736  | 53 576                | 15,5  | 12,7                                 | 60,7   | 44 100   | 51 700                               | 68 600                 | 491              | 88,1                  |
| 1970 Mai      | 48 929  | 47 940                | 16,7  | 14,4                                 | 60,1   | 43 900   | 49 600                               | 68 400                 | 481              | 86,7                  |
| 1970 Juni     | 54 689  | 53 085                | 15,2  | 13,0                                 | 59,4   | 45 700   | 44 900                               | 69 200                 | 476              | 85,9                  |
| 1970 Juli     | 61 434  | 60 150                | 15,5  | 14,9                                 | 56,4   | 45 400   | 48 600                               | 69 400                 | 470              | 84,8                  |
| 1970 Aug.     | 58 701  | 57 222                | 16,4  | 16,8                                 | 56,2   | 45 800   | 49 900                               | 68 800                 | 471              | 85,7                  |
| 1970 Sept.    | 58 408  | 57 106                | 19,4  | 16,1                                 | 54,0   | 45 800   | 47 300                               | 70 900                 | 463              | 84,2                  |
| 1970 Okt.     | 57 092  | 55 964                | 18,7  | 13,5                                 | 52,7   | 47 800   | 51 600                               | 70 800                 | 455              | 83,3                  |
| 1970 Nov.     | 50 480  | 49 033                | 19,3  | 17,6                                 | 50,7   | 48 000   | 46 300                               | 70 600                 | 447              | 83,0                  |
| 1970 Dez.     | 43 158  | 41 922                | 21,4  | 15,5                                 | 48,9   | 47 900   | 49 700                               | 69 700                 | 437              | 82,0                  |
| 1971 Jan.     | 35 420  | 34 543                | 15,8  | 17,5                                 | 55,2   | 50 800   | 50 600                               | 73 800                 | 485              | 85,4                  |
| 1971 Febr.    | 45.008  | 44 158                | 19,5  | 13,6                                 | 54,6   | 48 100   | 53 500                               | 73 800                 | 463              | 84,3                  |
| 1971 März     | 55 705  | 54 442                | 16,8  | 12,7                                 | 59,7   | 51 400   | 55 800                               | 77 300                 | 493              | 88,4                  |
| 1971 April    | 59 026  | 57 648                | 14,8  | 16,1                                 | 59,8   | 50 100   | 52 000                               | 77 600                 | 484              | 86,8                  |
| 1971 Mai      | 60 559  | 59 296                | 15,0  | 15,0                                 | 60,0   | 53 400   | 54 500                               | 78 100                 | 486              | 86,6                  |

Vgl. Fachserie E, Reihe 1.

1) Errichtung neuer Gebäude.- 2) Einschl. Um-, Ausbau und Erweiterung.

## Auftragsvergaben 1) der öffentlichen Hand für Tiefbauten

Mill. DM

| Jahr<br>Monat | Insgesamt | Nach der Art der Baumaßnahme |                     |                       |                                      |                        | Nach Bauherren (Baulastträger) |         |              |                       |                                   |
|---------------|-----------|------------------------------|---------------------|-----------------------|--------------------------------------|------------------------|--------------------------------|---------|--------------|-----------------------|-----------------------------------|
|               |           | Straßen                      | Straßen-<br>brücken | Bundes-<br>straßen 2) | Wasser-<br>wirtsch.<br>Tiefbauten 3) | Sonstige<br>Tiefbauten | Bund                           | Länder  | Gemeinden 4) | Gemeinde-<br>verbände | Sonstige<br>öffentl.<br>Bauherren |
| 1966          | 8 139,7   | 4 121,1                      | 892,9               | 290,8                 | 1 620,4                              | 1 214,5                | 3 137,9                        | 1 325,4 | 2 432,6      | 730,4                 | 513,3                             |
| 1967          | 8 836,7   | 4 349,0                      | 817,5               | 394,9                 | 1 853,7                              | 1 421,6                | 3 137,9                        | 1 478,2 | 2 734,8      | 875,1                 | 610,6                             |
| 1968          | 10 784,1  | 5 180,3                      | 1 136,3             | 332,5                 | 2 301,2                              | 1 833,7                | 4 118,8                        | 1 675,5 | 3 211,9      | 989,3                 | 788,5                             |
| 1969          | 12 697,8  | 6 013,6                      | 1 731,6             | 596,3                 | 2 177,7                              | 2 178,6                | 5 320,2                        | 2 077,8 | 3 719,6      | 932,2                 | 648,0                             |
| 1970          | 12 407,7  | 5 481,1                      | 1 414,0             | 705,4                 | 2 600,8                              | 2 206,3                | 4 433,7                        | 2 105,2 | 4 098,1      | 882,1                 | 888,6                             |
| 1970 April    | 1 099,8   | 534,1                        | 80,9                | 56,6                  | 205,7                                | 222,6                  | 423,2                          | 166,4   | 360,3        | 80,1                  | 69,9                              |
| 1970 Mai      | 1 011,0   | 451,2                        | 82,6                | 50,1                  | 236,2                                | 190,9                  | 359,1                          | 151,9   | 336,3        | 93,6                  | 70,2                              |
| 1970 Juni     | 1 344,0   | 555,3                        | 73,0                | 190,3                 | 270,2                                | 255,3                  | 447,9                          | 295,2   | 422,9        | 95,4                  | 82,7                              |
| 1970 Juli     | 1 475,8   | 755,1                        | 212,3               | 67,5                  | 277,6                                | 163,2                  | 536,1                          | 327,4   | 446,7        | 98,3                  | 67,3                              |
| 1970 Aug.     | 1 319,0   | 683,9                        | 114,7               | 90,7                  | 243,9                                | 185,9                  | 456,1                          | 257,7   | 448,5        | 113,6                 | 63,2                              |
| 1970 Sept.    | 1 202,7   | 594,7                        | 115,1               | 29,7                  | 283,4                                | 179,8                  | 365,4                          | 173,9   | 476,7        | 105,2                 | 81,6                              |
| 1970 Okt.     | 1 179,0   | 471,5                        | 135,6               | 42,5                  | 271,9                                | 257,5                  | 351,6                          | 211,2   | 393,0        | 111,2                 | 111,9                             |
| 1970 Nov.     | 847,2     | 365,3                        | 104,5               | 38,2                  | 174,7                                | 164,6                  | 293,2                          | 156,7   | 291,6        | 56,2                  | 49,5                              |
| 1970 Dez.     | 739,8     | 295,3                        | 76,8                | 49,1                  | 194,1                                | 124,4                  | 317,7                          | 72,0    | 242,0        | 33,7                  | 74,3                              |
| 1971 Jan.     | 790,2     | 232,6                        | 120,1               | 121,9                 | 144,1                                | 171,5                  | 431,0                          | 89,9    | 210,5        | 31,0                  | 27,9                              |
| 1971 Febr.    | 625,8     | 167,2                        | 69,5                | 20,5                  | 193,0                                | 175,6                  | 183,9                          | 69,4    | 257,1        | 62,0                  | 53,4                              |
| 1971 März     | 1 029,7   | 381,7                        | 202,0               | 10,9                  | 211,1                                | 224,1                  | 344,1                          | 114,1   | 433,6        | 63,9                  | 74,0                              |
| 1971 April    | 1 199,3   | 572,5                        | 85,0                | 52,9                  | 272,1                                | 216,8                  | 327,9                          | 141,5   | 563,5        | 104,5                 | 61,9                              |
| 1971 Mai      | 1 332,3   | 582,8                        | 143,3               | 28,7                  | 355,6                                | 222,0                  | 590,5                          | 153,4   | 445,0        | 83,6                  | 59,8                              |

1) Aufträge mit einem Auftragswert von 25 000 DM und mehr einschl. des vom Bauherrn gestellten Materials.- 2) Einschl. Häfen.- 3) Einschl. Landeskulturbauten.- 4) Gemeinden mit 5 000 und mehr Einwohnern.

# Groß- und Einzelhandel, Gastgewerbe, Fremdenverkehr

## Meßzahlen der Umsätze des Großhandels<sup>1)</sup>

1962 = 100

| Jahr<br>Monat      | Großhandel<br>insgesamt | Großhandel mit Getreide, Futter-<br>und Düngemittel |                                      |                   | Großhandel mit Rohstoffen und Halbwaren |  |                             |                                 |  |                 |
|--------------------|-------------------------|---|--------------------------------------|-------------------|---|--|-----------------------------|---------------------------------|--|-----------------|
|                    |                         | insgesamt   | darunter mit                         |                   | insgesamt                               | darunter mit                               |                             |                                 |  |                 |
|                    |                         |   | Getreide<br>u. Futter-<br>mitteln 2) | Dünge-<br>mitteln |   | textilen<br>Rohstoffen<br>und<br>Halbwaren | festen<br>Brenn-<br>stoffen | Mineralöl-<br>erzeug-<br>nissen | Eisen (ohne<br>Roheisen),<br>Stahl u.<br>-halbzeug | NE-<br>Metallen |
| 1968               | 128,1                   | 119,3   | 119,2                                | 120,3             | 122,2                                   | 95,0                                       | 85,7                        | 143,8                           | 125,8  | 205,0           |
| 1969               | 145,6                   | 134,8   | 134,3                                | 138,9             | 140,4                                   | 93,1                                       | 89,8                        | 148,3                           | 158,0  | 271,0           |
| 1970 <sup>5)</sup> | 159,3                   | 147,3   | 147,6                                | 143,5             | 154,9                                   | 86,1                                       | .                           | 169,7                           | 176,0  | 263,9           |
| 1970 April         | 171,5                   | 158,0   | 162,6                                | 110,1             | 171,1                                   | 96,9                                       | 118,3                       | 170,2                           | 196,5  | 303,9           |
| Mai                | 152,5                   | 135,7   | 136,8                                | 124,0             | 150,8                                   | 78,2                                       | 105,1                       | 149,7                           | 170,2  | 243,6           |
| Juni               | 165,2                   | 129,3   | 129,9                                | 123,0             | 166,5                                   | 83,9                                       | 105,9                       | 162,0                           | 191,2  | 280,8           |
| Juli               | 160,6                   | 125,8   | 127,2                                | 111,4             | 160,3                                   | 74,0                                       | .                           | 176,7                           | 187,7  | 256,9           |
| Aug.               | 153,5                   | 168,5   | 160,4                                | 253,1             | 150,2                                   | 65,0                                       | .                           | 177,7                           | 170,3  | 210,7           |
| Sept.              | 169,4                   | 177,0   | 168,8                                | 262,1             | 163,6                                   | 89,4                                       | .                           | 185,1                           | 187,2  | 262,4           |
| Okt.               | 170,0                   | 157,6   | 157,6                                | 158,2             | 161,2                                   | 89,6                                       | .                           | 190,8                           | 179,7  | 205,6           |
| Nov.               | 163,5                   | 152,0   | 149,9                                | 173,7             | 151,9                                   | 85,6                                       | .                           | 188,3                           | 164,8  | 229,8           |
| Dez.               | 168,2                   | 164,0   | 166,5                                | 137,5             | 148,0                                   | 117,9                                      | .                           | 195,0                           | 156,2  | 239,6           |
| 1971 Jan.          | 134,4                   | 120,2   | 121,1                                | 111,1             | 127,9                                   | 78,9                                       | .                           | 183,2                           | 145,5  | 184,1           |
| Febr.              | 144,4                   | 128,4   | 133,2                                | 78,8              | 137,4                                   | 82,2                                       | .                           | 187,5                           | 158,7  | 165,9           |
| März               | 172,0                   | 155,9   | 158,5                                | 129,0             | 160,2                                   | 96,7                                       | .                           | 212,3                           | 186,1  | 221,7           |
| April              | 167,6                   | 162,4   | 164,3                                | 142,4             | 157,4                                   | 92,7                                       | .                           | 205,8                           | 175,5  | 206,1           |
| Mai                | 158,3                   | 138,0   | ...                                  | ...               | 151,4                                   | ...  | ...                         | ...                             | ...  | ...             |

| Jahr<br>Monat      | Großhandel mit Rohstoffen<br>und Halbwaren |            |  | Großhandel mit Nahrungs- und Genußmitteln |   |                                 |   |                                     |                            |   |
|--------------------|--|------------|--|---|---|---------------------------------|---|-------------------------------------|----------------------------|---|
|                    | darunter mit                               |            |  | insgesamt                                 | darunter mit  |                                 |   |                                     |                            |   |
|                    | Schnittholz<br>(ohne<br>Brennholz)         | Baustoffen | Schrott,<br>Abbruch-<br>material u.<br>Nutzeseisen |   | Nahrungs-<br>und Genuß-<br>mitteln<br>versch.<br>Art 3) | Gemüse,<br>Obst und<br>Gewürzen | Milch-<br>erzeug-<br>nissen<br>und<br>Fettwaren | Fleisch<br>und<br>Fleisch-<br>waren | Wein<br>und<br>Spirituosen | Bier und<br>alkohol-<br>freien<br>Getränken |
| 1968               | 109,0                                      | 119,2      | 150,6  | 144,3                                     | 166,5   | 116,8                           | 192,0   | 181,5                               | 138,3                      | 132,6                                       |
| 1969               | 126,1                                      | 132,1      | 189,3  | 158,4                                     | 184,0   | 134,0                           | 197,3   | 224,0                               | 155,2                      | 144,3                                       |
| 1970 <sup>5)</sup> | 133,0                                      | 161,7      | 212,2  | 167,4                                     | 199,1   | 133,3                           | 194,7   | 251,1                               | 182,2                      | 157,1                                       |
| 1970 April         | 144,2                                      | 165,5      | 269,6  | 177,6                                     | 201,9   | 146,2                           | 246,9   | 260,7                               | 178,7                      | 159,0                                       |
| Mai                | 127,5                                      | 162,0      | 240,5  | 165,6                                     | 182,8   | 160,6                           | 216,9   | 250,3                               | 145,6                      | 160,6                                       |
| Juni               | 145,2                                      | 196,6      | 229,7  | 180,4                                     | 204,1   | 188,0                           | 220,4   | 238,5                               | 149,3                      | 187,0                                       |
| Juli               | 153,0                                      | 203,2      | 239,5  | 174,8                                     | 209,9   | 170,9                           | 178,8   | 251,4                               | 146,9                      | 168,3                                       |
| Aug.               | 136,8                                      | 192,2      | 197,2  | 156,4                                     | 185,8   | 138,6                           | 148,3   | 255,4                               | 155,3                      | 175,5                                       |
| Sept.              | 153,8                                      | 205,2      | 199,9  | 166,0                                     | 198,3   | 115,6                           | 180,4   | 259,7                               | 212,6                      | 163,9                                       |
| Okt.               | 152,7                                      | 210,2      | 189,7  | 170,5                                     | 209,5   | 118,8                           | 170,6   | 258,3                               | 224,6                      | 152,7                                       |
| Nov.               | 138,6                                      | 192,4      | 154,3  | 170,4                                     | 218,4   | 114,9                           | 171,0   | 231,5                               | 230,6                      | 146,7                                       |
| Dez.               | 122,9                                      | 170,1      | 138,2  | 186,4                                     | 246,1   | 114,2                           | 186,5   | 243,4                               | 259,8                      | 180,1                                       |
| 1971 Jan.          | 114,0                                      | 84,7       | 136,7  | 142,6                                     | 166,0   | 101,9                           | 169,0   | 222,7                               | 170,3                      | 135,4                                       |
| Febr.              | 125,8                                      | 126,6      | 162,4  | 151,9                                     | 183,9   | 106,0                           | 181,3   | 217,2                               | 176,3                      | 149,2                                       |
| März               | 146,7                                      | 155,5      | 189,8  | 180,7                                     | 221,3   | 140,1                           | 200,9   | 255,6                               | 205,3                      | 162,8                                       |
| April              | 138,4                                      | 203,5      | 178,4  | 176,9                                     | 212,3   | 150,7                           | 184,3   | 239,0                               | 187,3                      | 179,8                                       |
| Mai                | ...  | ...        | ...  | 171,5                                     | ...   | ...                             | ...   | ...                                 | ...                        | ...   |

| Jahr<br>Monat      | Großhandel<br>mit Nahrungs-<br>und Genußmitt. | Großhandel mit Textil-<br>waren, Heimtextilien<br>und Schuhen |  | Großhandel mit sonstigen Fertigwaren |                                    |                                  |                                   |                          |                          |  |
|--------------------|---|---|--|--------------------------------------|------------------------------------|----------------------------------|-----------------------------------|--------------------------|--------------------------|--|
|                    |   | dar. mit  |  | insgesamt                            | darunter mit                       |                                  |                                   |                          |                          |  |
|                    | dar. mit<br>Tabakwaren                        | insgesamt   | dar. mit<br>Textilwaren<br>versch. Art<br>3) |                                      | Metall- u.<br>Kunststoff-<br>waren | Elektro-<br>erzeug-<br>nissen 4) | Kraftwagen<br>und<br>Kraftträdern | Kraftfahr-<br>zeugteilen | technischem<br>Bedarf 4) | pharma-<br>zeutischen<br>Erzeug-<br>nissen |
| 1968               | 122,4   | 119,5   | 128,8  | 126,4                                | 126,8                              | 139,8                            | 96,8                              | 146,2                    | 122,3                    | 172,7                                      |
| 1969               | 128,6   | 128,8   | 135,6  | 150,6                                | 150,5                              | 169,3                            | 122,7                             | 167,0                    | 143,8                    | 189,2                                      |
| 1970 <sup>5)</sup> | 134,5   | 138,7   | 154,1  | 171,2                                | 170,6                              | 194,0                            | 145,6                             | 197,2                    | 160,1                    | 207,0                                      |
| 1970 April         | 139,2   | 144,0   | 159,0  | 178,8                                | 175,1                              | 187,0                            | 178,8                             | 205,5                    | 173,7                    | 202,0                                      |
| Mai                | 130,3   | 112,8   | 125,6  | 156,9                                | 155,9                              | 169,1                            | 153,2                             | 179,3                    | 145,1                    | 189,4                                      |
| Juni               | 143,0   | 118,9   | 133,3  | 174,8                                | 177,9                              | 187,7                            | 167,7                             | 200,5                    | 174,3                    | 203,9                                      |
| Juli               | 141,1   | 121,1   | 131,8  | 173,9                                | 178,0                              | 191,9                            | 147,7                             | 201,8                    | 173,9                    | 217,2                                      |
| Aug.               | 130,6   | 123,0   | 138,8  | 151,2                                | 154,7                              | 174,4                            | 110,5                             | 177,7                    | 148,5                    | 189,1                                      |
| Sept.              | 137,0   | 168,2   | 191,2  | 183,7                                | 190,0                              | 217,2                            | 138,9                             | 209,4                    | 166,2                    | 198,1                                      |
| Okt.               | 139,0   | 186,7   | 211,4  | 198,5                                | 198,7                              | 227,1                            | 150,6                             | 246,7                    | 177,9                    | 225,5                                      |
| Nov.               | 134,3   | 164,7   | 187,2  | 191,2                                | 189,4                              | 227,9                            | 147,1                             | 244,5                    | 164,6                    | 216,4                                      |
| Dez.               | 149,7   | 136,6   | 155,9  | 200,9                                | 192,1                              | 251,6                            | 140,9                             | 254,3                    | 159,9                    | 240,5                                      |
| 1971 Jan.          | 121,1   | 128,0   | 137,8  | 150,9                                | 147,1                              | 179,0                            | 125,6                             | 155,0                    | 137,2                    | 223,8                                      |
| Febr.              | 123,5   | 139,9   | 147,3  | 163,7                                | 161,0                              | 179,4                            | 152,8                             | 166,2                    | 156,5                    | 213,1                                      |
| März               | 141,2   | 178,3   | 197,2  | 200,1                                | 187,8                              | 216,4                            | 196,9                             | 229,5                    | 182,3                    | 255,2                                      |
| April              | 141,6   | 157,6   | 178,5  | 185,1                                | 176,1                              | 188,6                            | 183,5                             | 210,6                    | 168,2                    | 225,5                                      |
| Mai                | ...   | 139,2   | ...  | 174,6                                | ...                                | ...                              | ...                               | ...                      | ...                      | ...  |

Vgl. Fachserie F, Reihe 1.

1) Ohne Umsatz- (Mehrwert-) steuer.- 2) Auch mit Düngemitteln.- 3) Ohne ausgeprägten Schwerpunkt.- 4) Sofern anderweitig nicht genannt.- 5) Ab 1970 vorläufiges Ergebnis.

# Meßzahlen der Umsätze des Einzelhandels<sup>1)</sup>

1962 = 100

| Jahr<br>Monat      | Einzelhandel<br>insgesamt | Einzelhandel mit   |  |                                   |                              |  |   |  |   |   |
|--------------------|---------------------------|--|--|-----------------------------------|------------------------------|--|---|--|---|---|
|                    |                           | Waren<br>verschiede-<br>ner Art<br>(ohne<br>Gemisch-<br>waren) | Nahrungs-u.<br>Genuß-<br>mitteln<br>u. Gemisch-<br>waren | Bekleidung,<br>Wäsche,<br>Schuhen | Hausrat<br>und<br>Wohnbedarf | Elektro-u.<br>optischen<br>Erzeug-<br>nissen,<br>Uhren | Papierwaren<br>u. Druck-<br>erzeug-<br>nissen | pharma-<br>zeutischen,<br>kos-<br>metischen<br>u. ä. Erzeug-<br>nissen | Kohle u.<br>Mineralöl-<br>erzeug-<br>nissen | Fahrzeugen,<br>Maschinen<br>und<br>Büroein-<br>richtungen |
| 1966               | 130,9                     | 153,3  | 127,1  | 125,3                             | 128,6                        | 129,6  | 137,9   | 138,9  | 114,1                                       | 128,6   |
| 1967               | 132,4                     | 158,6  | 130,8  | 123,2                             | 128,5                        | 127,2  | 145,1   | 149,1  | 116,2                                       | 121,2   |
| 1968               | 138,2                     | 173,3  | 136,9  | 125,9                             | 131,7                        | 132,0  | 151,5   | 160,7  | 126,2                                       | 118,2   |
| 1969 <sup>2)</sup> | 152,4                     | 188,6  | 147,0  | 140,2                             | 148,1                        | 147,0  | 166,9   | 176,7  | 132,6                                       | 146,4   |
| 1970               | 169,7                     | 216,3  | 159,0  | 156,4                             | 169,6                        | 168,0  | 178,0   | 188,9  | 150,6                                       | 172,6   |
| 1970 April         | 165,7                     | 199,2  | 156,9  | 147,0                             | 161,0                        | 140,2  | 159,8   | 179,7  | 152,9                                       | 204,6   |
| Mai                | 162,1                     | 192,4  | 157,3  | 157,8                             | 151,2                        | 134,6  | 140,2   | 176,8  | 132,4                                       | 174,4   |
| Juni               | 161,8                     | 185,9  | 158,3  | 142,8                             | 154,8                        | 138,0  | 141,7   | 185,4  | 139,4                                       | 196,7   |
| Juli               | 172,9                     | 212,4  | 165,9  | 153,7                             | 173,1                        | 159,5  | 155,8   | 195,7  | 143,8                                       | 195,7   |
| Aug.               | 150,9                     | 178,2  | 156,2  | 115,9                             | 156,9                        | 150,0  | 158,4   | 186,3  | 136,4                                       | 140,9   |
| Sept.              | 163,3                     | 202,2  | 153,9  | 143,3                             | 177,4                        | 152,5  | 192,4   | 183,1  | 153,1                                       | 169,6   |
| Okt.               | 188,6                     | 252,3  | 167,1  | 197,5                             | 197,0                        | 167,1  | 211,6   | 195,3  | 159,9                                       | 182,4   |
| Nov.               | 193,0                     | 295,9  | 160,2  | 200,4                             | 200,9                        | 202,1  | 216,4   | 193,3  | 142,6                                       | 178,0   |
| Dez.               | 243,8                     | 357,9  | 197,7  | 244,7                             | 263,8                        | 386,6  | 306,1   | 252,6  | 180,2                                       | 190,1   |
| 1971 Jan.          | 156,1                     | 197,4  | 150,4  | 148,5                             | 140,1                        | 139,1  | 166,2   | 191,4  | 181,0                                       | 135,6   |
| Febr.              | 149,4                     | 175,9  | 148,9  | 111,1                             | 151,8                        | 137,9  | 161,3   | 190,2  | 168,1                                       | 166,3   |
| März               | 182,7                     | 228,7  | 166,6  | 158,2                             | 183,9                        | 153,7  | 180,8   | 208,8  | 196,8                                       | 229,0   |
| April              | 192,0                     | 234,7  | 181,3  | 188,6                             | 178,7                        | 160,4  | 174,7   | 206,4  | 159,4                                       | 214,3   |
| Mai                | 181,9                     | 221,6  | 171,3  | 174,3                             | 180,4                        | 154,3  | 159,1   | 201,6  | 151,8                                       | 204,5   |

Vgl. Fachserie F, Reihe 3.

1) Ergebnis der repräsentativen Einzelhandelsberichterstattung. Umsatzwerte zu jeweiligen Preisen.- 2) Ab 1970 vorläufiges Ergebnis.

## Zum Aufsatz: „Fremdenverkehr im Winterhalbjahr 1970/71“ Meldungen und Übernachtungen im Winterhalbjahr 1970/71 nach Ländern, Gemeindegruppen und Betriebsarten<sup>1)</sup>

| Land<br>-----<br>Gemeindegruppe<br>-----<br>Betriebsart | Gemeinden<br>bzw.<br>Betriebe | Meldungen |                                   | Übernachtungen |                                   |  |                       | Durchschnittliche<br>Aufenthaltsdauer 4) |                              | Ausnutzung<br>der am<br>1.4.1970<br>verfügbaren<br>Betten-<br>kapazität |        |
|---|-------------------------------|-----------|-----------------------------------|----------------|-----------------------------------|--|-----------------------|--|------------------------------|---|--------|
|   |                               | insgesamt | darunter<br>Auslands-<br>gäste 2) | insgesamt      | darunter<br>Auslands-<br>gäste 2) | Veränderung gegenüber<br>Whj. 1969/70 3) |                       | aller<br>Fremden                         | der<br>Auslands-<br>gäste 2) |   |        |
|   |                               |           |                                   |                |                                   | insgesamt                                | Auslands-<br>gäste 2) |  |                              |   |        |
|   |                               |           |                                   |                |                                   |  |                       |  |                              |   | Anzahl |
| nach Ländern  |                               |           |                                   |                |                                   |  |                       |  |                              |   |        |
| Schleswig-Holstein                                      | 136                           | 479,1     | 56,4                              | 1 754,8        | 110,6                             | + 5,2                                    | + 1,5                 | 3,7                                      | 2,0                          | 5,5   |        |
| Hamburg   | 1                             | 620,8     | 187,6                             | 1 279,1        | 391,3                             | + 0,3                                    | + 5,7                 | 2,1                                      | 2,1                          | 46,4  |        |
| Niedersachsen   | 295                           | 1 566,3   | 102,5                             | 5 441,0        | 224,5                             | + 4,2                                    | + 2,2                 | 3,5                                      | 2,2                          | 17,9  |        |
| Bremen  | 2                             | 185,8     | 28,6                              | 352,8          | 60,1                              | + 7,1                                    | + 5,4                 | 1,9                                      | 2,1                          | 50,4  |        |
| Nordrhein-Westfalen                                     | 384                           | 2 768,5   | 367,4                             | 9 590,5        | 860,8                             | + 5,1                                    | + 7,8                 | 3,5                                      | 2,3                          | 34,6  |        |
| Hessen  | 410                           | 1 873,0   | 371,5                             | 7 516,9        | 735,5                             | + 6,4                                    | + 4,4                 | 4,0                                      | 2,0                          | 30,8  |        |
| Rheinland-Pfalz   | 241                           | 874,4     | 114,1                             | 3 064,3        | 252,4                             | + 1,9                                    | + 2,2                 | 3,5                                      | 2,2                          | 18,9  |        |
| Baden-Württemberg                                       | 525                           | 2 439,5   | 333,6                             | 10 618,6       | 793,9                             | + 2,2                                    | - 0,3                 | 4,4                                      | 2,4                          | 24,1  |        |
| Bayern  | 601                           | 3 234,2   | 497,1                             | 13 761,7       | 1 123,9                           | + 4,7                                    | + 10,2                | 4,3                                      | 2,3                          | 17,8  |        |
| Saarland  | 43                            | 115,5     | 18,3                              | 257,2          | 32,3                              | + 7,0                                    | - 6,6                 | 2,2                                      | 1,8                          | 26,5  |        |
| Berlin (West)   | 1                             | 443,4     | 88,1                              | 1 252,5        | 269,7                             | + 2,2                                    | - 12,0                | 2,8                                      | 3,1                          | 48,0  |        |
| Bundesgebiet  | 2 639                         | 14 600,4  | 2 165,3                           | 54 889,5       | 4 855,0                           | + 4,2                                    | + 4,1                 | 3,8                                      | 2,2                          | 21,2  |        |
| nach Gemeindegruppen                                    |                               |           |                                   |                |                                   |  |                       |  |                              |   |        |
| Großstädte  | 58                            | 6 219,5   | 1 511,8                           | 12 804,8       | 3 105,5                           | + 2,4                                    | + 3,3                 | 2,1                                      | 2,1                          | 45,1  |        |
| Heilbäder<br>(ohne Seebäder)                            | 193                           | 1 800,7   | 105,6                             | 20 263,5       | 363,2                             | + 3,8                                    | + 2,2                 | 11,3                                     | 3,4                          | 34,0  |        |
| darunter:   |                               |           |                                   |                |                                   |  |                       |  |                              |   |        |
| heilklimatische   | 31                            | 506,1     | 30,4                              | 4 702,9        | 123,8                             | - 0,1                                    | - 3,7                 | 9,3                                      | 4,1                          | 26,7  |        |
| Kurorte   | 35                            | 230,4     | 15,3                              | 1 880,4        | 50,3                              | + 8,8                                    | + 2,8                 | 8,2                                      | 3,3                          | 24,7  |        |
| Kneippkurorte   | 400                           | 1 145,0   | 64,4                              | 7 419,5        | 266,4                             | + 4,3                                    | - 1,2                 | 6,5                                      | 4,1                          | 14,6  |        |
| Luftkurorte   | 76                            | 209,7     | 10,3                              | 1 194,8        | 18,9                              | + 6,1                                    | - 4,9                 | 5,7                                      | 1,8                          | 3,1   |        |
| Seebäder  |                               |           |                                   |                |                                   |  |                       |  |                              |   |        |
| Sonstige Berichts-<br>gemeinden                         | 1 912                         | 5 225,5   | 473,4                             | 13 207,0       | 1 101,0                           | + 6,2                                    | + 8,8                 | 2,5                                      | 2,3                          | 16,2  |        |
| nach Betriebsarten                                      |                               |           |                                   |                |                                   |  |                       |  |                              |   |        |
| Hotels  | 10 797                        | 10 052,4  | .                                 | 21 163,1       | .                                 | + 5,1                                    | .                     | 2,1                                      | .                            | 30,9  |        |
| Gasthöfe  | 13 137                        | 1 884,7   | .                                 | 5 166,3        | .                                 | + 2,0                                    | .                     | 2,7                                      | .                            | 15,4  |        |
| Fremdenheime und<br>Pensionen                           | 20 465                        | 1 479,7   | .                                 | 9 285,5        | .                                 | + 3,2                                    | .                     | 6,3                                      | .                            | 17,8  |        |
| Betriebe des Be-<br>herbergungsge-<br>werbes zusammen   | 44 399                        | 13 416,8  | .                                 | 35 614,8       | .                                 | + 4,1                                    | .                     | 2,7                                      | .                            | 23,1  |        |
| Erholungs- und<br>Ferienheime                           | 1 302                         | 435,5     | .                                 | 4 436,9        | .                                 | + 7,5                                    | .                     | 10,2                                     | .                            | 33,3  |        |
| Heilstätten und<br>Sanatorien                           | 965                           | 374,7     | .                                 | 11 446,3       | .                                 | + 2,6                                    | .                     | 30,5                                     | .                            | 74,7  |        |
| Privatquartiere   | -                             | 373,4     | .                                 | 3 391,5        | .                                 | + 5,8                                    | .                     | 9,1                                      | .                            | 4,4   |        |

Vgl. Fachserie F, Reihe 8/I.

1) Ohne Campingplätze, Jugendherbergen, Kinderheime und sonstige Massenunterkünfte.- 2) Grundsätzlich ist der ständige Wohnsitz im Ausland maßgebend.- 3) Die Vergleiche beziehen sich nur auf Berichtsgemeinden, für die Vergleichszahlen vorliegen.- 4) Die rechnerischen Werte stellen immer nur die jeweilige Aufenthaltsdauer der Gäste in einer Beherbergungsstätte dar.

**Warenverkehr <sup>1)</sup> zwischen Berlin (West) und dem übrigen Bundesgebiet**  
1000 DM

| Jahr<br>Monat                  | Insgesamt               | Darunter                                 |  |  |                                      |  |                                       |           |   |   |
|--------------------------------|-------------------------|--|--|--|--------------------------------------|--|---------------------------------------|-----------|---|---|
|                                |                         | Pflanzl.<br>und<br>tierische<br>Erzeugn. | Erzeugn. d.<br>Ernährungs-<br>industrie,<br>Tabakwaren | Bergbau-<br>liche und<br>Mineralöl-<br>erzeugnisse | Eisen,<br>Stahl,<br>NE-Metalle<br>2) | Stahlbau-,<br>Maschinen-<br>bauerzeug.,<br>Fahrzeuge<br>3) | Elektro-<br>technische<br>Erzeugnisse | Chemische | Papier,<br>Pappe,<br>Waren<br>daraus 4) | Leder,<br>Lederwaren,<br>Textilien,<br>Bekleidung |
| Lieferungen aus Berlin (West)  |                         |  |  |  |                                      |  |                                       |           |   |   |
| 1966 D                         | 901 272                 | 1 764                                    | 321 494  | 850  | 37 924                               | 135 015  | 217 451                               | 53 395    | 24 560                                  | 70 743  |
| 1967 D                         | 929 437                 | 1 829                                    | 352 800  | 720  | 42 667                               | 137 024  | 206 747                               | 56 666    | 24 601                                  | 67 541  |
| 1968 D                         | 1 024 422               | 1 956                                    | 384 051  | 757  | 53 064                               | 144 265  | 224 629                               | 67 721    | 25 696                                  | 82 943  |
| 1969 D                         | 1 181 466               | 2 118                                    | 396 104  | 1 821  | 88 986                               | 168 733  | 266 629                               | 76 782    | 30 425                                  | 103 210   |
| 1970 D                         | 1 303 246               | 2 080                                    | 424 310  | 1 448  | 93 645                               | 201 178  | 303 046                               | 80 198    | 31 214                                  | 114 117   |
| 1970 April                     | 1 386 876               | 2 619                                    | 441 767  | 1 318  | 109 013                              | 220 441  | 316 099                               | 86 129    | 32 670                                  | 120 756   |
| Mai                            | 1 188 984               | 2 651                                    | 381 182  | 770  | 93 792                               | 195 471  | 273 240                               | 71 622    | 29 848                                  | 91 077  |
| Juni                           | 1 247 155               | 3 623                                    | 422 369  | 996  | 90 096                               | 201 799  | 285 891                               | 74 349    | 28 748                                  | 88 527  |
| Juli                           | 1 300 717               | 2 434                                    | 434 678  | 933  | 101 337                              | 200 904  | 296 216                               | 73 129    | 31 415                                  | 108 269   |
| Aug.                           | 1 211 311               | 1 381                                    | 408 073  | 1 007  | 94 036                               | 175 759  | 260 050                               | 79 364    | 30 830                                  | 110 388   |
| Sept.                          | 1 432 334               | 951                                      | 466 043  | 1 862  | 100 488                              | 202 771  | 348 986                               | 81 681    | 32 975                                  | 140 442   |
| Okt.                           | 1 476 351               | 995                                      | 489 378  | 1 251  | 98 782                               | 222 466  | 332 525                               | 90 131    | 36 615                                  | 144 266   |
| Nov.                           | 1 409 959               | 1 650                                    | 453 743  | 1 379  | 95 657                               | 216 693  | 340 817                               | 88 894    | 33 978                                  | 122 617   |
| Dez.                           | 1 307 752               | 1 277                                    | 405 136  | 3 321  | 84 094                               | 217 518  | 345 601                               | 74 136    | 29 530                                  | 91 371  |
| 1971 Jan.                      | 1 271 175               | 947                                      | 440 944  | 1 195  | 96 889                               | 183 926  | 274 148                               | 75 457    | 31 294                                  | 121 865   |
| Febr.                          | 1 381 407               | 1 449                                    | 449 043  | 564  | 107 721                              | 217 887  | 309 178                               | 79 104    | 33 754                                  | 132 702   |
| März                           | 1 545 647               | 2 081                                    | 496 835  | 812  | 105 720                              | 241 083  | 358 902                               | 94 385    | 34 391                                  | 148 578   |
| April                          | 1 380 833               | 3 967                                    | 439 574  | 658  | 89 778                               | 231 035  | 311 647                               | 84 552    | 32 602                                  | 131 269   |
| Mai                            | 1 307 500 <sup>2)</sup> | ...                                      | ...  | ...  | ...                                  | ...  | ...                                   | ...       | ...                                     | ...   |
| Lieferungen nach Berlin (West) |                         |  |  |  |                                      |  |                                       |           |   |   |
| 1966 D                         | 913 345                 | 67 889                                   | 202 203  | 41 198   | 75 484                               | 150 650  | 74 363                                | 65 945    | 39 357                                  | 111 247   |
| 1967 D                         | 913 444                 | 72 777                                   | 200 023  | 47 784   | 71 628                               | 144 468  | 71 983                                | 70 776    | 39 872                                  | 110 132   |
| 1968 D                         | 1 047 662               | 77 539                                   | 231 361  | 50 641   | 96 004                               | 160 799  | 87 680                                | 81 051    | 45 626                                  | 121 514   |
| 1969 D                         | 1 207 635               | 85 870                                   | 231 806  | 51 239   | 140 258                              | 193 756  | 106 753                               | 94 118    | 49 471                                  | 143 177   |
| 1970 D                         | 1 340 496               | 85 093                                   | 247 710  | 56 472   | 153 411                              | 233 828  | 126 454                               | 101 887   | 53 657                                  | 158 738   |
| 1970 April                     | 1 457 523               | 98 062                                   | 256 478  | 71 299   | 167 164                              | 266 855  | 130 687                               | 108 351   | 58 196                                  | 168 907   |
| Mai                            | 1 280 005               | 91 817                                   | 226 593  | 62 732   | 163 807                              | 224 659  | 110 542                               | 98 657    | 49 481                                  | 134 869   |
| Juni                           | 1 314 989               | 88 244                                   | 228 395  | 51 162   | 146 846                              | 227 630  | 127 835                               | 106 252   | 51 414                                  | 158 346   |
| Juli                           | 1 326 188               | 89 326                                   | 220 233  | 46 982   | 147 478                              | 251 686  | 135 100                               | 99 090    | 51 555                                  | 156 618   |
| Aug.                           | 1 172 591               | 77 841                                   | 220 656  | 44 556   | 131 171                              | 193 023  | 115 306                               | 96 178    | 49 606                                  | 129 404   |
| Sept.                          | 1 409 576               | 83 683                                   | 278 223  | 46 744   | 149 150                              | 239 527  | 138 992                               | 101 634   | 57 266                                  | 177 454   |
| Okt.                           | 1 514 090               | 86 181                                   | 295 527  | 47 099   | 157 690                              | 266 415  | 149 146                               | 107 628   | 60 276                                  | 192 628   |
| Nov.                           | 1 458 310               | 87 833                                   | 277 189  | 54 223   | 149 482                              | 255 503  | 140 743                               | 107 596   | 59 295                                  | 179 312   |
| Dez.                           | 1 329 965               | 83 696                                   | 261 074  | 56 799   | 140 049                              | 256 544  | 127 198                               | 94 405    | 50 102                                  | 144 238   |
| 1971 Jan.                      | 1 290 861               | 81 325                                   | 261 695  | 53 260   | 131 032                              | 215 551  | 122 056                               | 102 217   | 53 270                                  | 170 613   |
| Febr.                          | 1 366 931               | 80 360                                   | 279 699  | 59 822   | 127 445                              | 242 977  | 129 328                               | 107 619   | 55 728                                  | 163 640   |
| März                           | 1 552 357               | 95 881                                   | 296 483  | 62 741   | 150 228                              | 279 894  | 151 530                               | 117 161   | 62 124                                  | 190 147   |
| April                          | 1 382 313               | 91 765                                   | 254 487  | 50 421   | 145 321                              | 251 781  | 124 949                               | 111 384   | 52 253                                  | 170 726   |
| Mai                            | 1 390 500 <sup>2)</sup> | ...                                      | ...  | ...  | ...                                  | ...  | ...                                   | ...       | ...                                     | ...   |

Vgl. Fachserie F, Reihe 5.

1) Grundlage für die Ermittlung der Zahlen bilden die für diesen Warenverkehr vorgeschriebenen Warenbegleitscheine. (Einschl. der warenbegleitscheinpflichtigen Ein- und Ausfuhr Berlins im Durchgangsverkehr durch Westdeutschland.) Post- und Kleinstsendungen sind in den Zahlen nicht enthalten.- 2) Einschl. Gießereierzeugnisse.- 3) Einschl. Eisen-, Blech- und Metallwaren, Büromaschinen usw.- 4) Einschl. Druckereierzeugnisse.

**Warenverkehr <sup>1)</sup> mit der Deutschen Demokratischen Republik und Berlin (Ost)**  
1000 DM

| Jahr<br>Monat | Bezüge des Bundesgebietes |                                       |                                |                               |           | Lieferungen des Bundesgebietes |                                   |                                   |                                       |                               |           |
|---------------|---------------------------|---------------------------------------|--------------------------------|-------------------------------|-----------|--------------------------------|-----------------------------------|-----------------------------------|---------------------------------------|-------------------------------|-----------|
|               | insgesamt                 | darunter                              |                                |                               |           | insgesamt                      | darunter                          |                                   |                                       |                               |           |
|               |                           | Bergbaul.<br>u.Mineral-<br>ölerzeugn. | Maschinen-<br>bau-<br>erzeugn. | Chemische<br>Erzeug-<br>nisse | Textilien |                                | Nahrungs-<br>und Ge-<br>nußmittel | Eisen,<br>Stahl, 2)<br>NE-Metalle | Stahlbau,<br>Maschinen-<br>bauerz. 3) | Chemische<br>Erzeug-<br>nisse | Textilien |
| 1966 D        | 112 114                   | 19 871                                | 5 906                          | 6 968                         | 11 859    | 135 440                        | 30 381                            | 24 025                            | 29 630                                | 27 841                        | 3 937     |
| 1967 D        | 105 326                   | 11 932                                | 4 734                          | 7 370                         | 10 683    | 123 582                        | 22 898                            | 17 067                            | 30 055                                | 28 121                        | 5 278     |
| 1968 D        | 120 147                   | 11 013                                | 5 684                          | 7 973                         | 12 724    | 119 659                        | 19 416                            | 20 828                            | 27 601                                | 28 587                        | 4 213     |
| 1969 D        | 130 914                   | 11 688                                | 8 795                          | 8 236                         | 14 448    | 183 195                        | 28 176                            | 42 906                            | 39 537                                | 36 220                        | 6 718     |
| 1970 D        | 166 401                   | 15 687                                | 11 718                         | 9 083                         | 16 348    | 199 928                        | 25 886                            | 47 361                            | 53 410                                | 31 852                        | 9 525     |
| 1970 April    | 157 392                   | 11 750                                | 11 515                         | 7 016                         | 13 539    | 223 315                        | 29 534                            | 50 982                            | 34 485                                | 52 561                        | 15 222    |
| Mai           | 136 113                   | 12 558                                | 8 097                          | 6 703                         | 12 383    | 163 850                        | 25 370                            | 47 458                            | 33 238                                | 28 989                        | 7 830     |
| Juni          | 160 285                   | 14 190                                | 17 771                         | 8 175                         | 17 290    | 211 001                        | 29 772                            | 48 440                            | 56 670                                | 29 291                        | 11 502    |
| Juli          | 167 643                   | 16 165                                | 11 368                         | 7 729                         | 12 443    | 218 129                        | 25 962                            | 55 662                            | 56 125                                | 30 209                        | 7 169     |
| Aug.          | 160 913                   | 16 964                                | 14 842                         | 8 312                         | 14 849    | 211 487                        | 22 647                            | 48 978                            | 72 542                                | 29 137                        | 7 761     |
| Sept.         | 183 898                   | 20 188                                | 10 889                         | 7 649                         | 17 509    | 191 076                        | 24 765                            | 48 684                            | 58 030                                | 23 488                        | 7 053     |
| Okt.          | 193 509                   | 23 235                                | 9 956                          | 9 885                         | 18 135    | 189 061                        | 20 103                            | 40 170                            | 68 732                                | 28 048                        | 7 087     |
| Nov.          | 229 962                   | 21 278                                | 12 013                         | 13 643                        | 23 587    | 162 879                        | 17 846                            | 34 020                            | 59 456                                | 18 302                        | 6 051     |
| Dez.          | 245 150                   | 22 211                                | 18 972                         | 22 069                        | 27 391    | 218 396                        | 20 527                            | 27 803                            | 103 725                               | 21 053                        | 7 449     |
| 1971 Jan.     | 145 452                   | 9 439                                 | 10 936                         | 7 933                         | 15 721    | 135 542                        | 17 607                            | 23 813                            | 37 945                                | 34 858                        | 4 756     |
| Febr.         | 147 654                   | 11 297                                | 7 465                          | 8 370                         | 15 664    | 163 596                        | 29 804                            | 17 992                            | 42 480                                | 34 434                        | 8 976     |
| März          | 225 564                   | 11 750                                | 13 004                         | 11 580                        | 19 779    | 207 886                        | 31 822                            | 39 643                            | 63 258                                | 30 883                        | 11 130    |
| April         | 200 332                   | 11 496                                | 11 577                         | 13 238                        | 17 622    | 190 857                        | 26 134                            | 27 808                            | 57 541                                | 37 676                        | 12 288    |
| Mai           | 211 055                   | 12 220                                | 11 394                         | 11 534                        | 18 746    | 188 459                        | 25 212                            | 36 449                            | 50 960                                | 35 154                        | 12 228    |

Vgl. Fachserie F, Reihe 6.

1) Grundlage für die Ermittlung der Zahlen bilden die für diesen Warenverkehr in beiden Richtungen vorgeschriebenen Warenbegleitscheine und andere Anmeldepapiere. Die Bezüge und Lieferungen werden ohne Rücksicht auf die Art der Verrechnung nachgewiesen.- 2) Einschl. Gießereierzeugnisse.- 3) Einschl. Fahrzeuge, Eisen-, Blech- und Metallwaren, Büromaschinen usw.

# Außenhandel

## Außenhandel (Spezialhandel)

### Ein- und Ausfuhr nach Warengruppen

| Jahr<br>Monat                  | Insgesamt<br>1) | Ernährungswirtschaft |                  |                 |                   |                  | Gewerbliche Wirtschaft |                |                |             |                     |                     |
|--------------------------------|-----------------|----------------------|------------------|-----------------|-------------------|------------------|------------------------|----------------|----------------|-------------|---------------------|---------------------|
|                                |                 | zusammen             | Lebende<br>Tiere | Nahrungsmittel  |                   | Genuß-<br>mittel | zusammen               | Roh-<br>stoffe | Halb-<br>waren | Fertigwaren |                     |                     |
|                                |                 |                      |                  | tieri-<br>schen | pflanz-<br>lichen |                  |                        |                |                | zusammen    | Vor-<br>erzeugnisse | End-<br>erzeugnisse |
|                                |                 |                      |                  |                 |                   |                  |                        |                |                |             |                     |                     |
| Einfuhr                        |                 |                      |                  |                 |                   |                  |                        |                |                |             |                     |                     |
| Tatsächliche Werte in Mill. DM |                 |                      |                  |                 |                   |                  |                        |                |                |             |                     |                     |
| 1966 MD                        | 6 056           | 1 454                | 39               | 284             | 915               | 216              | 4 535                  | 985            | 901            | 2 649       | 880                 | 1 770               |
| 1967 MD                        | 5 849           | 1 383                | 18               | 276             | 886               | 203              | 4 387                  | 986            | 913            | 2 488       | 788                 | 1 700               |
| 1968 MD                        | 6 765           | 1 424                | 23               | 307             | 883               | 211              | 5 253                  | 1 137          | 1 136          | 2 980       | 1 054               | 1 926               |
| 1969 MD                        | 8 164           | 1 611                | 30               | 344             | 1 004             | 233              | 6 450                  | 1 207          | 1 393          | 3 850       | 1 314               | 2 536               |
| 1970 MD                        | 9 134           | 1 744                | 28               | 401             | 1 073             | 242              | 7 269                  | 1 234          | 1 472          | 4 564       | 1 417               | 3 147               |
| 1970 April                     | 9 645           | 1 684                | 34               | 363             | 1 048             | 238              | 7 851                  | 1 193          | 1 612          | 5 046       | 1 629               | 3 417               |
| Mai                            | 8 607           | 1 611                | 27               | 361             | 994               | 229              | 6 902                  | 1 224          | 1 402          | 4 276       | 1 334               | 2 942               |
| Juni                           | 9 566           | 1 829                | 27               | 382             | 1 136             | 284              | 7 571                  | 1 259          | 1 675          | 4 637       | 1 474               | 3 162               |
| Juli                           | 9 292           | 1 708                | 26               | 375             | 1 068             | 239              | 7 468                  | 1 278          | 1 485          | 4 706       | 1 446               | 3 260               |
| Aug.                           | 8 069           | 1 564                | 31               | 406             | 918               | 210              | 6 349                  | 1 192          | 1 403          | 3 754       | 1 193               | 2 561               |
| Sept.                          | 9 208           | 1 761                | 35               | 414             | 1 073             | 240              | 7 337                  | 1 282          | 1 449          | 4 605       | 1 393               | 3 212               |
| Okt.                           | 9 841           | 1 910                | 32               | 468             | 1 175             | 235              | 7 793                  | 1 241          | 1 455          | 5 097       | 1 469               | 3 628               |
| Nov.                           | 9 740           | 1 944                | 21               | 455             | 1 212             | 257              | 7 664                  | 1 249          | 1 414          | 5 001       | 1 361               | 3 640               |
| Dez.                           | 9 882           | 2 117                | 20               | 495             | 1 315             | 287              | 7 627                  | 1 349          | 1 383          | 4 895       | 1 325               | 3 570               |
| 1971 Jan.                      | 8 701           | 1 690                | 16               | 393             | 1 069             | 213              | 6 909                  | 1 215          | 1 317          | 4 376       | 1 296               | 3 080               |
| Febr.                          | 9 779           | 1 722                | 19               | 410             | 1 023             | 269              | 7 962                  | 1 288          | 1 318          | 5 356       | 1 373               | 3 983               |
| März                           | 11 000          | 2 037                | 29               | 468             | 1 254             | 285              | 8 828                  | 1 379          | 1 523          | 5 926       | 1 650               | 4 276               |
| April                          | 11 260          | 1 949                | 28               | 398             | 1 267             | 257              | 8 167                  | 1 402          | 1 399          | 5 367       | 1 565               | 3 802               |
| Mai                            | 9 698           | 1 860                | 25               | 349             | 1 224             | 263              | 7 703                  | 1 294          | 1 361          | 5 049       | 1 530               | 3 518               |
| Index des Volumens 1962 = 100  |                 |                      |                  |                 |                   |                  |                        |                |                |             |                     |                     |
| 1966 MD                        | 142,0           | 113,8                | 92,0             | 94,9            | 120,8             | 116,4            | 152,5                  | 138,8          | 127,6          | 169,3       | 167,5               | 170,3               |
| 1967 MD                        | 138,7           | 112,3                | 50,8             | 100,5           | 119,1             | 113,5            | 148,1                  | 139,5          | 132,6          | 158,6       | 157,4               | 159,3               |
| 1968 MD                        | 164,1           | 116,4                | 62,5             | 109,8           | 120,4             | 120,4            | 181,7                  | 164,2          | 162,8          | 197,9       | 217,0               | 187,3               |
| 1969 MD                        | 193,6           | 126,3                | 73,3             | 115,0           | 131,1             | 133,1            | 218,7                  | 175,5          | 197,3          | 248,1       | 260,2               | 241,3               |
| 1970 MD                        | 220,9           | 139,2                | 70,7             | 132,3           | 145,2             | 138,6            | 251,3                  | 186,3          | 216,0          | 296,8       | 281,7               | 305,2               |
| 1970 April                     | 231,3           | 132,6                | 81,9             | 121,2           | 139,2             | 131,6            | 268,8                  | 184,1          | 230,3          | 324,9       | 320,4               | 327,5               |
| Mai                            | 204,6           | 123,3                | 69,4             | 120,9           | 126,2             | 126,2            | 235,6                  | 187,3          | 194,9          | 275,4       | 262,7               | 282,5               |
| Juni                           | 228,8           | 141,4                | 67,0             | 126,8           | 145,4             | 160,5            | 260,0                  | 191,6          | 240,3          | 300,6       | 298,7               | 301,7               |
| Juli                           | 224,4           | 134,3                | 67,8             | 125,6           | 140,8             | 133,6            | 258,3                  | 195,0          | 220,1          | 304,2       | 286,3               | 314,2               |
| Aug.                           | 197,6           | 125,7                | 77,2             | 133,8           | 126,2             | 122,2            | 222,9                  | 183,4          | 206,2          | 248,5       | 239,3               | 253,6               |
| Sept.                          | 224,5           | 142,5                | 86,4             | 136,1           | 148,5             | 138,4            | 255,4                  | 192,9          | 211,9          | 303,2       | 282,7               | 314,6               |
| Okt.                           | 240,0           | 154,5                | 84,2             | 152,8           | 162,4             | 138,5            | 271,7                  | 184,5          | 221,6          | 333,8       | 298,9               | 353,3               |
| Nov.                           | 236,1           | 156,4                | 57,6             | 147,7           | 165,7             | 151,0            | 265,6                  | 188,2          | 212,5          | 324,5       | 277,3               | 350,8               |
| Dez.                           | 241,3           | 172,4                | 51,5             | 157,6           | 183,2             | 173,9            | 266,5                  | 194,5          | 214,9          | 322,1       | 278,0               | 346,7               |
| 1971 Jan.                      | 212,7           | 137,5                | 42,1             | 126,4           | 147,5             | 132,2            | 241,2                  | 175,9          | 211,9          | 284,4       | 270,1               | 292,4               |
| Febr.                          | 232,9           | 135,2                | 50,1             | 130,5           | 136,9             | 151,9            | 270,5                  | 182,2          | 210,5          | 337,5       | 281,2               | 368,8               |
| März                           | 263,0           | 156,8                | 74,6             | 151,8           | 161,2             | 162,8            | 303,0                  | 191,5          | 253,7          | 376,3       | 335,6               | 399,0               |
| April                          | 243,2           | 146,9                | 71,6             | 127,5           | 157,0             | 148,6            | 278,8                  | 187,9          | 221,1          | 346,0       | 330,0               | 354,9               |
| Mai                            | 232,0           | 140,7                | 70,6             | 117,9           | 149,0             | 152,9            | 265,9                  | 171,2          | 222,2          | 328,9       | 325,2               | 331,0               |
| Ausfuhr                        |                 |                      |                  |                 |                   |                  |                        |                |                |             |                     |                     |
| Tatsächliche Werte in Mill. DM |                 |                      |                  |                 |                   |                  |                        |                |                |             |                     |                     |
| 1966 MD                        | 6 719           | 164                  | 10               | 45              | 78                | 32               | 6 525                  | 236            | 596            | 5 693       | 1 227               | 4 466               |
| 1967 MD                        | 7 254           | 206                  | 18               | 63              | 89                | 37               | 7 014                  | 240            | 631            | 6 143       | 1 381               | 4 762               |
| 1968 MD                        | 8 296           | 249                  | 21               | 80              | 101               | 47               | 8 008                  | 264            | 714            | 7 031       | 1 522               | 5 509               |
| 1969 MD                        | 9 463           | 305                  | 31               | 100             | 126               | 48               | 9 109                  | 257            | 742            | 8 111       | 1 762               | 6 349               |
| 1970 MD                        | 10 440          | 365                  | 36               | 111             | 166               | 52               | 10 016                 | 266            | 798            | 8 952       | 1 920               | 7 033               |
| 1970 April                     | 10 766          | 422                  | 39               | 119             | 213               | 51               | 10 286                 | 276            | 808            | 9 201       | 2 072               | 7 129               |
| Mai                            | 9 717           | 339                  | 38               | 101             | 154               | 46               | 9 331                  | 231            | 727            | 8 373       | 1 779               | 6 595               |
| Juni                           | 10 699          | 383                  | 37               | 99              | 196               | 51               | 10 259                 | 265            | 817            | 9 176       | 1 943               | 7 233               |
| Juli                           | 11 256          | 398                  | 33               | 110             | 199               | 57               | 10 791                 | 283            | 860            | 9 649       | 2 060               | 7 589               |
| Aug.                           | 9 016           | 316                  | 30               | 98              | 142               | 47               | 8 651                  | 244            | 775            | 7 633       | 1 725               | 5 908               |
| Sept.                          | 10 561          | 366                  | 37               | 127             | 151               | 52               | 10 136                 | 287            | 802            | 9 048       | 1 955               | 7 093               |
| Okt.                           | 11 554          | 373                  | 37               | 118             | 163               | 54               | 11 111                 | 312            | 854            | 9 945       | 2 080               | 7 866               |
| Nov.                           | 10 413          | 364                  | 36               | 124             | 152               | 53               | 9 999                  | 274            | 790            | 8 934       | 1 899               | 7 036               |
| Dez.                           | 12 584          | 412                  | 40               | 124             | 190               | 59               | 12 085                 | 271            | 927            | 10 887      | 2 076               | 8 810               |
| 1971 Jan.                      | 9 528           | 329                  | 33               | 107             | 136               | 53               | 9 158                  | 262            | 769            | 8 127       | 1 819               | 6 308               |
| Febr.                          | 10 720          | 424                  | 33               | 186             | 142               | 63               | 10 229                 | 260            | 858            | 9 111       | 1 906               | 7 205               |
| März                           | 12 885          | 498                  | 40               | 184             | 201               | 73               | 12 322                 | 286            | 986            | 11 050      | 2 309               | 8 741               |
| April                          | 11 327          | 454                  | 42               | 184             | 166               | 62               | 10 808                 | 276            | 914            | 9 618       | 2 009               | 7 609               |
| Mai                            | 10 926          | 413                  | 38               | 129             | 189               | 57               | 10 451                 | 274            | 847            | 9 331       | 1 940               | 7 391               |
| Index des Volumens 1962 = 100  |                 |                      |                  |                 |                   |                  |                        |                |                |             |                     |                     |
| 1966 MD                        | 147,9           | 181,4                | 189,5            | 203,7           | 180,4             | 159,1            | 147,1                  | 136,4          | 144,9          | 147,9       | 161,3               | 144,1               |
| 1967 MD                        | 161,2           | 230,3                | 341,5            | 255,9           | 212,5             | 226,3            | 159,5                  | 136,4          | 162,3          | 160,5       | 189,0               | 152,3               |
| 1968 MD                        | 186,9           | 265,5                | 402,5            | 352,3           | 222,6             | 256,9            | 185,1                  | 159,7          | 183,0          | 186,7       | 215,7               | 178,4               |
| 1969 MD                        | 209,6           | 311,7                | 603,9            | 390,7           | 290,8             | 222,9            | 207,1                  | 151,6          | 197,1          | 211,2       | 245,1               | 201,5               |
| 1970 MD                        | 227,3           | 391,7                | 671,1            | 492,1           | 390,0             | 234,0            | 223,2                  | 152,5          | 218,3          | 227,5       | 261,4               | 217,8               |
| 1970 April                     | 236,9           | 477,4                | .                | .               | .                 | .                | 231,2                  | 161,1          | 222,5          | 235,9       | 281,0               | 223,0               |
| Mai                            | 213,1           | 384,2                | .                | .               | .                 | .                | 209,1                  | 135,1          | 199,6          | 214,1       | 240,6               | 206,5               |
| Juni                           | 234,0           | 405,4                | .                | .               | .                 | .                | 229,9                  | 150,6          | 223,5          | 234,8       | 267,6               | 225,4               |
| Juli                           | 242,2           | 413,8                | .                | .               | .                 | .                | 237,9                  | 159,9          | 233,5          | 242,6       | 277,9               | 232,4               |
| Aug.                           | 195,2           | 321,6                | .                | .               | .                 | .                | 192,1                  | 135,2          | 212,1          | 192,9       | 229,9               | 182,3               |
| Sept.                          | 227,8           | 380,8                | .                | .               | .                 | .                | 224,1                  | 160,4          | 218,6          | 228,1       | 267,3               | 216,8               |
| Okt.                           | 250,3           | 411,7                | .                | .               | .                 | .                | 246,1                  | 173,8          | 234,2          | 251,4       | 285,0               | 241,7               |
| Nov.                           | 227,3           | 406,7                | .                | .               | .                 | .                | 223,1                  | 159,6          | 217,6          | 227,1       | 259,4               | 217,9               |
| Dez.                           | 268,8           | 463,8                | .                | .               | .                 | .                | 263,5                  | 165,1          | 256,4          | 269,6       | 283,8               | 265,5               |
| 1971 Jan.                      | 206,9           | 335,4                | .                | .               | .                 | .                | 204,0                  | 148,0          | 216,6          | 205,5       | 254,6               | 191,5               |
| Febr.                          | 233,2           | 481,6                | .                | .               | .                 | .                | 227,1                  | 146,6          | 248,2          | 229,1       | 265,4               | 218,6               |
| März                           | 279,0           | 550,8                | .                | .               | .                 | .                | 272,6                  | 167,0          | 290,7          | 276,2       | 318,5               | 264,1               |
| April                          | 243,3           | 450,6                | .                | .               | .                 | .                | 238,3                  | 159,7          | 263,8          | 239,6       | 281,0               | 227,7               |
| Mai                            | 233,9           | 415,9                | .                | .               | .                 | .                | 229,4                  | 161,6          | 236,5          | 232,2       | 273,2               | 220,4               |

Vgl. Fachserie G, Reihe 1.

1) Rückwaren und Ersatzlieferungen sind nicht in den einzelnen Warengruppen, sondern nur in der Gesamtein- bzw. -ausfuhr enthalten.  
Ergebnisse für den Monat Juni 1971 lagen bei Redaktionsschluß des Tabellentells noch nicht vor.

# Außenhandel (Spezialhandel)

Ein- und Ausfuhr nach ausgewählten Herstellungsländern und Verbrauchsländern <sup>1)</sup>

Mill. DM

| Jahr<br>Monat                    | Frank-<br>reich | Belgien-<br>Luxemburg | Nieder-<br>lande | Italien | Groß-<br>britan. | Schweden | Dänemark | Schweiz | Öster-<br>reich | Norwegen | Verein.<br>Staaten | Japan |
|----------------------------------|-----------------|-----------------------|------------------|---------|------------------|----------|----------|---------|-----------------|----------|--------------------|-------|
| Einfuhr nach Herstellungsländern |                 |                       |                  |         |                  |          |          |         |                 |          |                    |       |
| 1966 MD                          | 718             | 467                   | 572              | 557     | 263              | 199      | 114      | 188     | 141             | 74       | 765                | 86    |
| 1967 MD                          | 707             | 453                   | 606              | 536     | 244              | 181      | 97       | 176     | 123             | 79       | 713                | 77    |
| 1968 MD                          | 815             | 567                   | 734              | 672     | 284              | 207      | 104      | 207     | 147             | 90       | 737                | 97    |
| 1969 MD                          | 1 058           | 749                   | 938              | 791     | 326              | 241      | 122      | 262     | 183             | 113      | 854                | 134   |
| 1970 MD                          | 1 158           | 866                   | 1 109            | 903     | 355              | 262      | 125      | 278     | 193             | 143      | 1 006              | 171   |
| 1970 April                       | 1 219           | 935                   | 1 228            | 907     | 411              | 255      | 140      | 289     | 205             | 179      | 1 076              | 209   |
| Mai                              | 1 078           | 793                   | 1 037            | 803     | 349              | 255      | 113      | 232     | 175             | 143      | 1 092              | 150   |
| Juni                             | 1 277           | 966                   | 1 144            | 941     | 351              | 275      | 120      | 305     | 190             | 145      | 1 008              | 168   |
| Juli                             | 1 243           | 871                   | 1 047            | 1 032   | 367              | 296      | 113      | 275     | 199             | 126      | 1 027              | 165   |
| Aug.                             | 869             | 655                   | 997              | 903     | 296              | 257      | 110      | 255     | 179             | 126      | 875                | 163   |
| Sept.                            | 1 118           | 850                   | 1 157            | 944     | 355              | 268      | 125      | 276     | 202             | 179      | 961                | 199   |
| Okt.                             | 1 232           | 929                   | 1 269            | 1 070   | 391              | 306      | 146      | 328     | 209             | 120      | 1 031              | 182   |
| Nov.                             | 1 242           | 947                   | 1 169            | 952     | 363              | 289      | 123      | 299     | 210             | 123      | 1 109              | 180   |
| Dez.                             | 1 218           | 966                   | 1 158            | 843     | 395              | 293      | 138      | 301     | 189             | 162      | 1 164              | 180   |
| 1971 Jan.                        | 1 106           | 802                   | 1 123            | 806     | 303              | 230      | 140      | 234     | 159             | 102      | 945                | 161   |
| Febr.                            | 1 234           | 867                   | 1 206            | 959     | 331              | 245      | 129      | 252     | 182             | 188      | 1 338              | 241   |
| März                             | 1 474           | 1 076                 | 1 512            | 1 151   | 443              | 296      | 141      | 306     | 216             | 124      | 1 219              | 211   |
| April                            | 1 408           | 967                   | 1 394            | 997     | 356              | 267      | 131      | 290     | 207             | 124      | 1 142              | 218   |
| Mai                              | 1 303           | 918                   | 1 293            | 1 019   | 402              | 282      | 109      | 275     | 186             | 108      | 1 132              | 186   |
| Ausfuhr nach Verbrauchsländern   |                 |                       |                  |         |                  |          |          |         |                 |          |                    |       |
| 1966 MD                          | 768             | 535                   | 666              | 471     | 261              | 298      | 194      | 406     | 352             | 126      | 598                | 73    |
| 1967 MD                          | 838             | 537                   | 719              | 574     | 289              | 294      | 198      | 420     | 341             | 123      | 655                | 106   |
| 1968 MD                          | 1 020           | 620                   | 843              | 631     | 336              | 321      | 202      | 476     | 368             | 119      | 903                | 116   |
| 1969 MD                          | 1 260           | 773                   | 960              | 772     | 383              | 364      | 229      | 548     | 405             | 136      | 886                | 129   |
| 1970 MD                          | 1 290           | 858                   | 1 109            | 931     | 371              | 391      | 243      | 639     | 474             | 155      | 953                | 163   |
| 1970 April                       | 1 385           | 952                   | 1 240            | 977     | 375              | 417      | 262      | 675     | 480             | 133      | 855                | 163   |
| Mai                              | 1 183           | 785                   | 953              | 851     | 355              | 384      | 229      | 625     | 437             | 135      | 947                | 153   |
| Juni                             | 1 348           | 913                   | 1 116            | 949     | 381              | 395      | 256      | 634     | 467             | 143      | 940                | 171   |
| Juli                             | 1 382           | 841                   | 1 146            | 1 110   | 348              | 364      | 246      | 697     | 524             | 221      | 1 023              | 187   |
| Aug.                             | 928             | 701                   | 951              | 689     | 321              | 330      | 210      | 547     | 447             | 121      | 883                | 150   |
| Sept.                            | 1 340           | 909                   | 1 164            | 948     | 379              | 372      | 254      | 667     | 511             | 167      | 983                | 153   |
| Okt.                             | 1 456           | 937                   | 1 275            | 1 029   | 398              | 454      | 262      | 714     | 551             | 171      | 1 108              | 164   |
| Nov.                             | 1 308           | 892                   | 1 141            | 938     | 376              | 407      | 235      | 655     | 501             | 163      | 962                | 145   |
| Dez.                             | 1 494           | 1 037                 | 1 272            | 1 069   | 459              | 448      | 256      | 695     | 550             | 190      | 1 229              | 228   |
| 1971 Jan.                        | 1 221           | 837                   | 1 035            | 846     | 348              | 330      | 209      | 542     | 422             | 140      | 906                | 144   |
| Febr.                            | 1 329           | 964                   | 1 158            | 927     | 439              | 365      | 234      | 651     | 475             | 156      | 1 020              | 145   |
| März                             | 1 588           | 1 121                 | 1 417            | 1 097   | 501              | 443      | 293      | 756     | 580             | 190      | 1 256              | 155   |
| April                            | 1 466           | 1 000                 | 1 236            | 959     | 405              | 393      | 239      | 658     | 534             | 169      | 1 092              | 170   |
| Mai                              | 1 366           | 935                   | 1 153            | 925     | 422              | 390      | 235      | 668     | 520             | 146      | 1 037              | 145   |

Vgl. Fachserie G, Reihe 1.

1) Die Auswahl der Länder erfolgte nach der Höhe des Umsatzes im Jahre 1970.

## Ein- und Ausfuhr nach Ländergruppen

Mill. DM

| Jahr<br>Monat                    | Insgesamt<br>1) | Industrialisierte westliche Länder |                      |                       |                                 |                        | Entwicklungsländer |          |                               | Ostblockländer |                    |
|----------------------------------|-----------------|------------------------------------|----------------------|-----------------------|---------------------------------|------------------------|--------------------|----------|-------------------------------|----------------|--------------------|
|                                  |                 | zusammen                           | EWG-<br>Länder<br>2) | EFTA-<br>Länder<br>3) | Verein.<br>Staaten<br>u. Kanada | Übrige<br>Länder<br>4) | zusammen<br>5)     | darunter |                               |                | zusammen<br>6)     |
|                                  |                 |                                    |                      |                       |                                 |                        |                    | Afrika   | Mittel-<br>u. Süd-<br>Amerika | Asien          | darunter<br>Europa |
| Einfuhr nach Herstellungsländern |                 |                                    |                      |                       |                                 |                        |                    |          |                               |                |                    |
| 1966 MD                          | 6 056           | 4 608                              | 2 314                | 1 001                 | 839                             | 453                    | 1 177              | 412      | 391                           | 371            | 262                |
| 1967 MD                          | 5 849           | 4 448                              | 2 303                | 919                   | 792                             | 435                    | 1 142              | 394      | 370                           | 376            | 251                |
| 1968 MD                          | 6 765           | 5 175                              | 2 788                | 1 058                 | 831                             | 498                    | 1 299              | 492      | 372                           | 431            | 284                |
| 1969 MD                          | 8 164           | 6 409                              | 3 536                | 1 272                 | 958                             | 643                    | 1 416              | 542      | 433                           | 438            | 331                |
| 1970 MD                          | 9 134           | 7 286                              | 4 036                | 1 366                 | 1 160                           | 703                    | 1 474              | 557      | 445                           | 468            | 366                |
| 1970 April                       | 9 645           | 7 753                              | 4 289                | 1 515                 | 1 190                           | 760                    | 1 559              | 595      | 484                           | 474            | 330                |
| Mai                              | 8 607           | 6 833                              | 3 712                | 1 298                 | 1 204                           | 619                    | 1 484              | 551      | 506                           | 423            | 281                |
| Juni                             | 9 566           | 7 645                              | 4 328                | 1 420                 | 1 193                           | 703                    | 1 563              | 558      | 570                           | 433            | 350                |
| Juli                             | 9 292           | 7 487                              | 4 193                | 1 378                 | 1 186                           | 731                    | 1 421              | 510      | 456                           | 453            | 375                |
| Aug.                             | 8 069           | 6 349                              | 3 424                | 1 245                 | 1 072                           | 607                    | 1 368              | 499      | 447                           | 419            | 341                |
| Sept.                            | 9 208           | 7 292                              | 4 070                | 1 428                 | 1 106                           | 688                    | 1 524              | 530      | 472                           | 518            | 383                |
| Okt.                             | 9 841           | 7 924                              | 4 501                | 1 538                 | 1 179                           | 706                    | 1 492              | 500      | 451                           | 539            | 418                |
| Nov.                             | 9 740           | 7 816                              | 4 309                | 1 433                 | 1 276                           | 797                    | 1 477              | 571      | 398                           | 501            | 438                |
| Dez.                             | 9 882           | 7 931                              | 4 185                | 1 507                 | 1 425                           | 814                    | 1 496              | 614      | 365                           | 514            | 442                |
| 1971 Jan.                        | 8 701           | 6 793                              | 3 836                | 1 192                 | 1 062                           | 702                    | 1 575              | 611      | 448                           | 513            | 322                |
| Febr.                            | 9 779           | 7 864                              | 4 265                | 1 351                 | 1 495                           | 754                    | 1 566              | 584      | 404                           | 575            | 336                |
| März                             | 11 000          | 8 840                              | 5 213                | 1 553                 | 1 334                           | 741                    | 1 760              | 636      | 476                           | 646            | 391                |
| April                            | 10 260          | 8 173                              | 4 766                | 1 407                 | 1 271                           | 728                    | 1 704              | 614      | 448                           | 637            | 372                |
| Mai                              | 9 698           | 7 839                              | 4 533                | 1 385                 | 1 241                           | 680                    | 1 517              | 579      | 404                           | 532            | 331                |
| Ausfuhr nach Verbrauchsländern   |                 |                                    |                      |                       |                                 |                        |                    |          |                               |                |                    |
| 1966 MD                          | 6 719           | 5 485                              | 2 440                | 1 699                 | 675                             | 672                    | 937                | 190      | 322                           | 423            | 276                |
| 1967 MD                          | 7 254           | 5 895                              | 2 667                | 1 726                 | 732                             | 770                    | 973                | 200      | 342                           | 428            | 265                |
| 1968 MD                          | 8 296           | 6 822                              | 3 114                | 1 889                 | 995                             | 825                    | 1 075              | 220      | 373                           | 478            | 376                |
| 1969 MD                          | 9 465           | 7 848                              | 3 765                | 2 140                 | 991                             | 953                    | 1 170              | 257      | 396                           | 512            | 423                |
| 1970 MD                          | 10 440          | 8 726                              | 4 188                | 2 362                 | 1 051                           | 1 124                  | 1 242              | 291      | 426                           | 519            | 450                |
| 1970 April                       | 10 766          | 9 087                              | 4 554                | 2 452                 | 944                             | 1 137                  | 1 196              | 288      | 389                           | 514            | 468                |
| Mai                              | 9 717           | 8 149                              | 3 771                | 2 251                 | 1 030                           | 1 097                  | 1 112              | 261      | 382                           | 465            | 385                |
| Juni                             | 10 699          | 8 892                              | 4 325                | 2 369                 | 1 067                           | 1 130                  | 1 333              | 332      | 453                           | 539            | 389                |
| Juli                             | 11 256          | 9 373                              | 4 479                | 2 497                 | 1 130                           | 1 268                  | 1 378              | 339      | 462                           | 569            | 484                |
| Aug.                             | 9 016           | 7 347                              | 3 269                | 2 050                 | 962                             | 1 066                  | 1 179              | 290      | 411                           | 472            | 463                |
| Sept.                            | 10 561          | 8 953                              | 4 361                | 2 444                 | 1 069                           | 1 079                  | 1 172              | 273      | 434                           | 458            | 411                |
| Okt.                             | 11 554          | 9 759                              | 4 697                | 2 628                 | 1 258                           | 1 176                  | 1 359              | 334      | 489                           | 531            | 413                |
| Nov.                             | 10 413          | 8 855                              | 4 279                | 2 431                 | 1 069                           | 1 075                  | 1 155              | 246      | 426                           | 476            | 378                |
| Dez.                             | 12 584          | 10 388                             | 4 872                | 2 713                 | 1 346                           | 1 457                  | 1 614              | 381      | 540                           | 688            | 558                |
| 1971 Jan.                        | 9 528           | 8 041                              | 3 938                | 2 056                 | 993                             | 1 053                  | 1 108              | 240      | 385                           | 479            | 355                |
| Febr.                            | 10 720          | 8 997                              | 4 379                | 2 405                 | 1 128                           | 1 086                  | 1 278              | 313      | 437                           | 523            | 419                |
| März                             | 12 885          | 10 751                             | 5 224                | 2 859                 | 1 387                           | 1 281                  | 1 534              | 434      | 493                           | 603            | 577                |
| April                            | 11 327          | 9 525                              | 4 661                | 2 486                 | 1 211                           | 1 166                  | 1 268              | 292      | 439                           | 534            | 506                |
| Mai                              | 10 926          | 9 116                              | 4 379                | 2 462                 | 1 146                           | 1 128                  | 1 257              | 291      | 423                           | 540            | 531                |

Vgl. Fachserie G, Reihe 1.

1) Einschl. Schiffs- und Luftfahrzeugbedarf, Polargebiete und Nicht ermittelte Länder.- 2) Europäische Wirtschaftsgemeinschaft.- 3) Europäische Freihandelsvereinigung; einschl. Island.- 4) Ohne Island.- 5) Einschl. Ozeanien.- 6) Einschl. asiatische Ostblockländer.

# Verkehr

## Meßzahlen des Personen- und Güterverkehrs

1962 = 100 (kalendertäglich)

| Jahr<br>Monat | Personenverkehr              |                        |  |                        |                                 |                        |                                       |                        |                              |                        |                              |                        |
|---------------|------------------------------|------------------------|--|------------------------|---------------------------------|------------------------|---------------------------------------|------------------------|------------------------------|------------------------|------------------------------|------------------------|
|               | Eisenbahnen 1)               |                        | Stadtschnellbahnen, Straßenbahnen, Obusse und Kraftomnibusse |                        |                                 |                        |                                       |                        |                              |                        | Luftverkehr 5)               |                        |
|               |                              |                        | insgesamt  |                        | Allgemeiner<br>Linienverkehr 2) |                        | Sonderformen des<br>Linienverkehrs 3) |                        | Gelegenheits-<br>verkehr 4)  |                        |                              |                        |
|               | Be-<br>förderzte<br>Personen | Personen-<br>kilometer | Be-<br>förderzte<br>Personen                                 | Personen-<br>kilometer | Be-<br>förderzte<br>Personen    | Personen-<br>kilometer | Be-<br>förderzte<br>Personen          | Personen-<br>kilometer | Be-<br>förderzte<br>Personen | Personen-<br>kilometer | Be-<br>förderzte<br>Personen | Personen-<br>kilometer |
| 1966          | 86                           | 94                     | 93   | 101                    | 92                              | 96                     | 165                                   | 155                    | 97                           | 104                    | 187                          | 182                    |
| 1967          | 82                           | 88                     | 91   | 102                    | 90                              | 97                     | 173                                   | 148                    | 100                          | 107                    | 208                          | 203                    |
| 1968          | 83                           | 87                     | 85   | 103                    | 84                              | 96                     | 195                                   | 168                    | 105                          | 109                    | 237                          | 234                    |
| 1969          | 85                           | 92                     | 89   | 109                    | 85                              | 97                     | 320                                   | 231                    | 106                          | 113                    | 284                          | 278                    |
| 1970          | 88                           | 99                     | 93   | 114                    | 88                              | 99                     | 413                                   | 268                    | 114                          | 121                    | 343                          | 337                    |
| 1970 April    | 87                           | 87                     | 96   | 106                    | 92                              | 102                    | 415                                   | 280                    | 80                           | 71                     | 316                          | 314                    |
| 1970 Mai      | 89                           | 104                    | 90   | 119                    | 85                              | 95                     | 377                                   | 243                    | 134                          | 167                    | 372                          | 365                    |
| 1970 Juni     | 85                           | 107                    | 94   | 134                    | 87                              | 98                     | 459                                   | 296                    | 183                          | 213                    | 414                          | 403                    |
| 1970 Juli     | 88                           | 131                    | 86   | 127                    | 81                              | 91                     | 344                                   | 233                    | 161                          | 219                    | 444                          | 427                    |
| 1970 Aug.     | 80                           | 117                    | 75   | 109                    | 73                              | 83                     | 198                                   | 158                    | 131                          | 183                    | 468                          | 447                    |
| 1970 Sept.    | 95                           | 108                    | 97   | 134                    | 91                              | 104                    | 453                                   | 284                    | 155                          | 195                    | 464                          | 451                    |
| 1970 Okt.     | 89                           | 94                     | 100  | 122                    | 94                              | 106                    | 502                                   | 311                    | 134                          | 124                    | 358                          | 354                    |
| 1970 Nov.     | 91                           | 86                     | 102  | 113                    | 96                              | 109                    | 522                                   | 329                    | 98                           | 66                     | 264                          | 263                    |
| 1970 Dez.     | 84                           | 93                     | 99   | 104                    | 94                              | 104                    | 469                                   | 286                    | 76                           | 54                     | 266                          | 265                    |
| 1971 Jan.     | 89                           | 81                     | 95   | 99                     | 90                              | 101                    | 447                                   | 284                    | 65                           | 44                     | 279                          | 280                    |
| 1971 Febr.    | 100                          | 92                     | 105  | 111                    | 98                              | 110                    | 573                                   | 353                    | 75                           | 51                     | 270                          | 271                    |
| 1971 März     | 87                           | 92                     | 100  | 108                    | 94                              | 104                    | 571                                   | 358                    | 81                           | 53                     | 317                          | 319                    |
| 1971 April    | ...                          | ...                    | 94   | 107                    | 89                              | 100                    | 423                                   | 281                    | 83                           | 84                     | ...                          | ...                    |

| Jahr<br>Monat | Güterverkehr           |                 |                    |                                |                  |                     |                  |     |     |  |  |
|---------------|------------------------|-----------------|--------------------|--------------------------------|------------------|---------------------|------------------|-----|-----|--|--|
|               | Eisenbahnen 1)         |                 |                    | Fernverkehr mit Lastkraftwagen |                  |                     |                  |     |     | Grenzüberschreitender<br>Verkehr ausl. Fahrzeuge 10) |  |
|               | Beförderte<br>Güter 6) | Tarif-tkm<br>6) | Effektiv-tkm<br>7) | Verkehr deutscher Fahrzeuge 8) |                  | Werkverkehr 10)     |                  |     |     |  |  |
|               |                        |                 |                    | Beförderte<br>Güter            | Tarif-tkm<br>11) | Beförderte<br>Güter | Tarif-tkm<br>11) |     |     |  |  |
| 1966          | 102                    | 102             | 98                 | 114                            | 116              | 141                 | 144              | 192 | 203 |  |  |
| 1967          | 100                    | 98              | 95                 | 110                            | 113              | 148                 | 153              | 212 | 229 |  |  |
| 1968          | 109                    | 108             | 103                | 120                            | 126              | 171                 | 176              | 233 | 238 |  |  |
| 1969          | 118                    | 121             | 118                | 130                            | 137              | 157                 | 165              | 261 | 262 |  |  |
| 1970          | 125                    | 130p            | 127                | 135                            | 143              | 158                 | 168              | 301 | 299 |  |  |
| 1970 April    | 138r                   | 139r            | 134                | 147                            | 154              | 169                 | 181              | 329 | 321 |  |  |
| 1970 Mai      | 111                    | 120             | 118                | 123                            | 129              | 138                 | 146              | 274 | 272 |  |  |
| 1970 Juni     | 127                    | 135             | 132                | 145                            | 151              | 177                 | 185              | 333 | 326 |  |  |
| 1970 Juli     | 130                    | 137             | 135                | 144                            | 149              | 166                 | 174              | 307 | 301 |  |  |
| 1970 Aug.     | 121r                   | 124r            | 124                | 131                            | 135              | 157                 | 164              | 276 | 279 |  |  |
| 1970 Sept.    | 134                    | 140             | 134                | 148                            | 155              | 175                 | 185              | 337 | 333 |  |  |
| 1970 Okt.     | 136                    | 141             | 139                | 150                            | 157              | 180                 | 191              | 335 | 333 |  |  |
| 1970 Nov.     | 125                    | 125             | 128                | 141                            | 148              | 167                 | 180              | 326 | 323 |  |  |
| 1970 Dez.     | 115                    | 119             | 115                | 122                            | 128              | 149                 | 157              | 290 | 283 |  |  |
| 1971 Jan.     | 108                    | 114             | 109                | 115                            | 124              | 136                 | 147              | 292 | 297 |  |  |
| 1971 Febr.    | 123                    | 122             | 116                | ...                            | ...              | ...                 | ...              | ... | ... |  |  |
| 1971 März     | 119                    | 122             | 117                | ...                            | ...              | ...                 | ...              | ... | ... |  |  |

| Jahr<br>Monat | Güterverkehr              |              |                                |   |                      |  |                               |                           |                  |                           |                  |
|---------------|---------------------------|--------------|--------------------------------|---|----------------------|--|-------------------------------|---------------------------|------------------|---------------------------|------------------|
|               | Binnenschifffahrt 12)     |              |                                |   | Seeschifffahrt       |  |                               | Luftverkehr 13)           |                  | Rohrfernleitungen         |                  |
|               | Be-<br>förderzte<br>Güter | Effektiv-tkm |                                | Grenz-<br>verkehr<br>bei<br>Emmerich<br>14) | Beförderte Güter 15) |  | Nord-<br>Ostsee-<br>kanal 16) | Be-<br>förderzte<br>Güter | Effektiv-<br>tkm | Be-<br>förderzte<br>Güter | Effektiv-<br>tkm |
|               |                           | insgesamt    | dar.auf<br>Schiffen<br>der BRD |   | insgesamt            | im Verkehr m. Hafen<br>innerhalb außerhalb<br>des Bundesgebietes |                               |                           |                  |                           |                  |
| 1966          | 121                       | 113          | 109                            | 133   | 126                  | 85   | 128                           | 98                        | 182              | 248                       | 226              |
| 1967          | 125                       | 114          | 110                            | 150   | 124                  | 94   | 125                           | 92                        | 203              | 269                       | 227              |
| 1968          | 136                       | 120          | 114                            | 166   | 135                  | 103  | 136                           | 94                        | 250              | 314                       | 312              |
| 1969          | 136                       | 119          | 113                            | 165   | 146                  | 103  | 147                           | 93                        | 311              | 345                       | 337              |
| 1970          | 140                       | 122          | 117                            | 170   | 163                  | 108  | 165                           | 96                        | 343              | 378                       | 345              |
| 1970 April    | 160                       | 144          | 139                            | 196   | 164                  | 116  | 166                           | 90                        | 365              | 395                       | 351              |
| 1970 Mai      | 135                       | 119          | 114                            | 168   | 164                  | 107  | 166                           | 98                        | 332              | 358                       | 381              |
| 1970 Juni     | 163                       | 147          | 138                            | 196   | 165                  | 105  | 167                           | 105                       | 326              | 351                       | 376              |
| 1970 Juli     | 158                       | 146          | 140                            | 192   | 170                  | 126  | 171                           | 95                        | 349              | 366                       | 386              |
| 1970 Aug.     | 154                       | 140          | 136                            | 175   | 172                  | 138  | 173                           | 100                       | 299              | 315                       | 386              |
| 1970 Sept.    | 154                       | 134          | 134                            | 174   | 164                  | 115  | 166                           | 100                       | 346              | 367                       | 391              |
| 1970 Okt.     | 153                       | 131          | 130                            | 179   | 167                  | 98   | 170                           | 101                       | 385              | 411                       | 357              |
| 1970 Nov.     | 150                       | 124          | 123                            | 163   | 165                  | 99   | 168                           | 103                       | 373              | 393                       | 388              |
| 1970 Dez.     | 134                       | 114          | 115                            | 142   | 163                  | 107  | 165                           | 98                        | 360              | 376                       | 415              |
| 1971 Jan.     | 89                        | 68           | 62                             | 144   | 156                  | 105  | 158                           | 89                        | 313              | 333                       | 383              |
| 1971 Febr.    | 132                       | 113          | 111                            | 169   | 152                  | 111  | 171                           | 85                        | 347              | 361                       | 420              |
| 1971 März     | ...                       | ...          | ...                            | ...   | ...                  | ...  | ...                           | 82                        | 379              | 411                       | 401              |
| 1971 April    | ...                       | ...          | ...                            | ...   | ...                  | ...  | ...                           | ...                       | ...              | ...                       | 401              |
| 1971 Mai      | ...                       | ...          | ...                            | ...   | ...                  | ...  | ...                           | ...                       | ...              | ...                       | 370              |

1) Ohne Kraftwagenverkehr.- 2) § 42 PBefG.- 3) § 43 PBefG; ab 1969 einschl. freigestellten Schülerverkehrs.- 4) Einschl. Ferienzeilen-Reisen.- 5) Beförderte Personen im In- und Auslandsverkehr; Effektiv-Pkm über dem Bundesgebiet.- 6) Frachtpflichtiger Verkehr.- 7) Beladene Güterwagen in allen Zügen.- 8) Mit Standort im Bundesgebiet.- 9) Einschl. der Transporte der Bundesbahneigenen und der im Auftrag der Bundesbahn fahrenden Lastkraftfahrzeuge.- 10) Ab Januar 1968 unvollständig.- 11) Im Bundesgebiet, in der DDR und Berlin (Ost).- 12) Einschl. gesamter Binnen-See-Verkehr.- 13) Beförderte Fracht im In- und Auslandsverkehr; Effektiv-tkm über dem Bundesgebiet.- 14) Güter-Ein- und Ausgang über die Grenzzollstelle Emmerich.- 15) Ohne Seeverkehr der Binnenhäfen mit Häfen außerhalb des Bundesgebietes; einschl. der Eigengewichte der Fahrzeuge des Reise- und Güterverkehrs.- 16) Beförderte Güter im Durchgangs- und Teilstreckenverkehr.

# Güterverkehr nach Verkehrszweigen und Güterhauptgruppen<sup>1)</sup>

1000 t

| Jahr<br>-----<br>Vierteljahr<br>-----<br>Güterhauptgruppe  | Eisenbahnen<br>2) | Fernverkehr<br>mit<br>Kraftfahr-<br>zeugen<br>3) | Binnen-<br>schifffahrt | Seeschiff-<br>fahrt 4) | Luftfahrt | Rohrfern-<br>leitungen |
|--|-------------------|--|------------------------|------------------------|-----------|------------------------|
| 1966   | 306 087,4         | 137 376,2  | 207 894,4              | 107 319,0              | 148,0     | 52 813,7               |
| 1967   | 300 634,0         | 136 933,7  | 214 438,5              | 105 184,7              | 166,1     | 57 472,8               |
| 1968   | 330 210,0         | 152 383,6  | 233 293,1              | 114 706,2              | 204,4     | 67 045,9               |
| 1969   | 365 880,4         | 157 813,0  | 233 799,7              | 123 914,8              | 254,6     | 73 640,7               |
| 1969 2. Vierteljahr  | 87 648,6          | 39 706,3   | 64 618,5               | 31 030,9               | 60,0      | 18 680,2               |
| 3. Vierteljahr   | 93 935,1          | 41 982,5   | 65 512,1               | 31 085,7               | 60,0      | 17 985,9               |
| 4. Vierteljahr   | 100 027,1         | 40 974,3   | 51 629,2               | 33 134,7               | 68,6      | 19 932,0               |
| 1970 1. Vierteljahr  | 89 729,1          | 36 960,2   | 44 666,5               | 31 880,5               | 66,5      | 19 426,5               |
| 2. Vierteljahr   | 93 510,9          | 42 005,9   | 65 296,0               | 34 855,3               | 70,3      | 19 665,1               |
| Lebende Tiere  | 162,6             | 100,5  | 0,0                    | 27,1                   | 0,3       | -                      |
| Getreide   | 850,5             | 318,3  | 2 219,9                | 1 349,8                | 0,0       | -                      |
| Kartoffeln   | 549,9             | 114,9  | 6,1                    | 44,8                   | 0,0       | -                      |
| Frische Früchte, frisches u. gefrorenes Gemüse             | 993,4             | 814,4  | 2,2                    | 514,7                  | 1,6       | -                      |
| Spinnstoffe und textile Abfälle                            | 294,4             | 169,5  | 38,3                   | 223,3                  | 0,1       | -                      |
| Holz und Kork  | 1 695,2           | 1 264,8  | 366,7                  | 731,5                  | 0,0       | -                      |
| Zuckerrüben  | 23,0              | 2,5  | -                      | -                      | 0,0       | -                      |
| Sonst. pflanzl., tierische und verw. Rohstoffe             | 235,8             | 332,4  | 26,7                   | 202,4                  | 3,7       | -                      |
| Zucker   | 214,1             | 217,9  | 108,8                  | 147,8                  | 0,0       | -                      |
| Getränke   | 274,3             | 1 916,7  | 39,7                   | 97,0                   | 0,1       | -                      |
| Genußmittel u. Nahrungsmittelzubereitung, a.n.g.           | 254,4             | 668,2  | 48,5                   | 271,1                  | 0,2       | -                      |
| Fleisch, Fische, Eier, Milch, Speisefette                  | 269,1             | 1 916,1  | 28,4                   | 207,1                  | 0,7       | -                      |
| Getreide-, Obst- u. Gemüseerzeugnisse, Hopfen              | 225,7             | 1 229,1  | 221,9                  | 288,2                  | 0,0       | -                      |
| Futtermittel   | 715,4             | 998,5  | 722,8                  | 874,9                  | 0,0       | -                      |
| Ölsaaten, -früchte, pflanzl. u. tier. Öle u. Fette         | 137,4             | 211,6  | 616,0                  | 513,3                  | 0,0       | -                      |
| Steinkohle und Steinkohlenbriketts                         | 14 142,4          | 40,4   | 5 254,6                | 2 373,8                | 0,0       | -                      |
| Braunkohle, Braunkohlenbriketts und Torf                   | 2 923,6           | 100,4  | 297,8                  | 25,4                   | 0,0       | -                      |
| Steinkohlen- und Braunkohlenkoks                           | 6 747,2           | 26,4   | 744,0                  | 314,9                  | -         | -                      |
| Rohes Erdöl  | 488,9             | 1,2  | 398,5                  | 9 887,6                | 0,0       | 19 665,1               |
| Kraftstoffe und Heizöl                                     | 5 966,3           | 1 241,3  | 10 132,6               | 2 823,8                | 0,0       | -                      |
| Natur-, Raffinerie- und verw. Gase                         | 406,8             | 65,5   | 98,3                   | 1,8                    | 0,0       | -                      |
| Mineralölerzeugnisse, a.n.g.                               | 674,5             | 846,2  | 387,2                  | 368,1                  | 0,0       | -                      |
| Eisenerze (ausgen. Schwefelkiesabbrände)                   | 8 150,2           | 2,9  | 7 614,3                | 3 883,9                | 0,0       | -                      |
| NE-Metalle (ausgen. -abfälle und -schrott)                 | 746,0             | 184,7  | 1 184,6                | 394,2                  | 0,0       | -                      |
| Eisen- u. Stahlabfälle u. -schrott, Schwefelkies-<br>abbr. | 5 141,3           | 101,9  | 917,0                  | 236,7                  | -         | -                      |
| Roh Eisen, Ferrolegierungen, Rohstahl                      | 2 161,7           | 116,6  | 516,5                  | 170,3                  | 0,0       | -                      |
| Stahlhalbzeug  | 4 216,6           | 88,8   | 553,3                  | 53,0                   | 0,0       | -                      |
| Stab- u. Formstahl, Draht, Eisenbahnoberbaumat.            | 3 661,1           | 891,2  | 1 255,7                | 363,4                  | 0,0       | -                      |
| Stahlbleche, Bandstahl, Weißblech u. -band                 | 3 163,9           | 1 112,7  | 1 242,9                | 470,7                  | 0,0       | -                      |
| Rohre u. s. aus Stahl; rohe Gießereierzeugnisse            | 1 269,1           | 982,4  | 224,6                  | 183,5                  | 0,1       | -                      |
| NE-Metalle u. NE-Metallhalbzeug                            | 324,8             | 436,4  | 353,9                  | 218,8                  | 0,2       | -                      |
| Sand, Kies, Bims, Ton, Schlacken                           | 2 688,7           | 812,5  | 18 365,0               | 188,9                  | 0,0       | -                      |
| Salz, Schwefelkies, Schwefel                               | 598,7             | 226,9  | 1 738,0                | 115,5                  | 0,0       | -                      |
| Sonst. Steine, Erden u. verw. Rohmaterialien               | 3 814,0           | 925,6  | 3 565,0                | 978,7                  | 0,0       | -                      |
| Zement und Kalk  | 1 991,9           | 1 823,8  | 697,4                  | 135,0                  | 0,0       | -                      |
| Gips   | 33,5              | 146,2  | 68,1                   | 3,2                    | 0,0       | -                      |
| Sonst. mineral. Baustoffe u. s. (ausgen. Glas)             | 1 067,6           | 2 860,4  | 381,2                  | 136,7                  | 0,0       | -                      |
| Natürliche Düngemittel                                     | 200,4             | 21,8   | 613,4                  | 311,5                  | 0,0       | -                      |
| Chemische Düngemittel                                      | 4 184,2           | 61,0   | 1 093,1                | 716,9                  | 0,0       | -                      |
| Chem. Grundstoffe (ausgen. Al.-oxyd u. -hydroxyd)          | 2 020,8           | 712,1  | 1 782,5                | 289,9                  | 0,6       | -                      |
| Aluminiumoxyd und -hydroxyd                                | 151,1             | 7,0  | 52,4                   | 14,5                   | 0,0       | -                      |
| Benzol, Teere u. s. Destillationserzeugnisse               | 325,3             | 52,2   | 351,0                  | 29,9                   | 0,0       | -                      |
| Zellstoff und Altpapier                                    | 555,7             | 221,1  | 313,9                  | 370,8                  | 0,0       | -                      |
| Sonst. chem. Erzeugnisse (einschl. Stärke)                 | 1 653,5           | 2 646,3  | 217,8                  | 340,6                  | 2,9       | -                      |
| Fahrzeuge  | 1 605,4           | 662,3  | 40,0                   | 1 907,7                | 3,6       | -                      |
| Landwirtschaftliche Maschinen                              | 154,5             | 86,8   | 3,0                    | 22,8                   | 0,1       | -                      |
| Elektrotechn. Erzeugnisse, andere Maschinen                | 791,6             | 1 223,1  | 65,4                   | 389,6                  | 20,2      | -                      |
| Baukonstruktionen aus Metall, EBM-Waren                    | 687,8             | 1 805,5  | 49,4                   | 122,4                  | 1,2       | -                      |
| Glas, Glaswaren, feinkeram. u. s. min. Erzeugn.            | 413,8             | 1 073,6  | 20,1                   | 74,3                   | 0,6       | -                      |
| Leder, Lederwaren, Textilien, Bekleidung                   | 132,5             | 504,0  | 2,6                    | 115,7                  | 6,6       | -                      |
| Sonst. Halb- und Fertigwaren                               | 1 096,7           | 4 413,3  | 169,2                  | 799,9                  | 14,6      | -                      |
| Bes. Transportgüter (einschl. Sammel- u. Stückgut)         | 2 283,8           | 4 482,4  | 85,4                   | 527,6                  | 12,7      | -                      |

Vgl. Fachserie H, Reihe 9.

1) Verkehr innerhalb des Bundesgebietes, Verkehr mit der DDR und Berlin (Ost), grenzüberschreitender Verkehr und Durchgangsverkehr mit deutschen und ausländischen Fahrzeugen. Beim Fernverkehr mit Kraftfahrzeugen sind Transporte von Fahrzeugen mit Standort in der DDR und Berlin (Ost), bei Seeschifffahrt und Luftfahrt die Durchfuhr ohne Umladung nicht enthalten. - 2) Ohne Dienstgutverkehr. - 3) Die hierin enthaltenen Beförderungsleistungen im Werkfernverkehr ab 1968 unvollständig erfasst. - 4) Ohne den Seeverkehr der Binnenhäfen mit Häfen außerhalb des Bundesgebietes.

## Eisenbahnen<sup>1)</sup>

| Jahr<br>Monat | Betriebsleistungen |                       |  |                              | Leistungen im Personen-<br>verkehr 2) |                        |                    | Expreß-<br>gut-<br>verkehr | Leistungen im Güterverkehr 3) |  |                      |  |
|---------------|--------------------|-----------------------|--|------------------------------|---------------------------------------|------------------------|--------------------|----------------------------|-------------------------------|--|----------------------|--|
|               | Wagenachskilometer |                       | Effektiv-<br>tonnen-<br>km der<br>Güter-<br>wagen in<br>allen<br>Zügen | Güter-<br>wagen-<br>stellung | Be-<br>förderte<br>Personen           | Personen-<br>kilometer | Gepäck-<br>verkehr |                            | Beförderte Güter              |  | Tariftonnenkilometer |  |
|               | insgesamt          | darunter<br>Reisezüge |  |                              |                                       |                        |                    |                            | insgesamt                     | darunter<br>fracht-<br>pflich-<br>tiger<br>Verkehr | insgesamt            | darunter<br>fracht-<br>pflich-<br>tiger<br>Verkehr |
|               |                    |                       |  |                              |                                       |                        |                    |                            |                               |  |                      |  |
| Mill.         |                    |                       | 1 000  |                              | Mill.                                 |                        | 1 000 t            |                            | Mill.                         |  |                      |  |
| 1966 MD       | 1 816              | 637                   | 5 557  | 1 689                        | 88 422                                | 3 029                  | 60                 | 65                         | 26 935                        | 25 507   | 4 937                | 4 721  |
| 1967 MD       | 1 740              | 648                   | 5 381  | 1 586                        | 84 660                                | 2 878                  | 55                 | 65                         | 26 414                        | 24 847   | 4 781                | 4 548  |
| 1968 MD       | 1 832              | 657                   | 5 878  | 1 644                        | 86 338                                | 2 859                  | 56                 | 70                         | 28 222                        | 27 518   | 5 209                | 5 013  |
| 1969 MD       | 2 002              | 704                   | 6 682  | 1 713                        | 88 657                                | 3 049                  | 69                 | 74                         | 30 894                        | 29 695   | 5 778                | 5 600  |
| 1970 MD       | 2 113              | 734                   | 7 173  | 1 723                        | 91 411                                | 3 247                  | 67                 | 76                         | 32 460                        | 31 236   | 6 192                | 6 000  |
| 1970 Jan.     | 2 002              | 699                   | 6 817  | 1 630                        | 90 534                                | 2 628                  | 20                 | 70                         | 31 170                        | 30 460   | 6 014                | 5 904  |
| Febr.         | 1 877              | 630                   | 6 507  | 1 567                        | 87 652                                | 2 617                  | 19                 | 66                         | 29 857                        | 29 908   | 5 691                | 5 560  |
| März          | 2 009              | 712                   | 6 761  | 1 647                        | 97 829                                | 3 127                  | 41                 | 74                         | 30 966                        | 29 810   | 5 909                | 5 742  |
| April         | 2 139              | 698                   | 7 515  | 1 858                        | 88 698                                | 2 819                  | 39                 | 80                         | 35 715                        | 34 134   | 6 593                | 6 356  |
| Mai           | 2 035              | 727                   | 6 831  | 1 590                        | 94 100                                | 3 482                  | 66                 | 72                         | 29 583                        | 28 296   | 5 840                | 5 641  |
| Juni          | 2 164              | 768                   | 7 360  | 1 752                        | 86 812                                | 3 448                  | 82                 | 76                         | 32 699                        | 31 408   | 6 376                | 6 156  |
| Juli          | 2 340              | 850                   | 7 805  | 1 850                        | 92 932                                | 4 389                  | 198                | 76                         | 34 722                        | 33 180   | 6 671                | 6 431  |
| Aug.          | 2 206              | 850                   | 7 180  | 1 668                        | 84 801                                | 3 909                  | 166                | 64                         | 32 379                        | 31 051   | 6 053                | 5 845  |
| Sept.         | 2 218              | 777                   | 7 485  | 1 809                        | 97 018                                | 3 503                  | 77                 | 76                         | 34 449                        | 33 176   | 6 584                | 6 389  |
| Okt.          | 2 259              | 724                   | 8 004  | 1 918                        | 94 198                                | 3 135                  | 43                 | 81                         | 36 053                        | 34 782   | 6 879                | 6 651  |
| Nov.          | 2 049              | 655                   | 7 161  | 1 773                        | 93 389                                | 2 779                  | 22                 | 79                         | 32 106                        | 30 830   | 5 909                | 5 713  |
| Dez.          | 2 061              | 726                   | 6 656  | 1 611                        | 88 972                                | 3 123                  | 26                 | 93                         | 30 623                        | 29 497   | 5 780                | 5 608  |
| 1971 Jan.     | 1 940              | 706                   | 6 275  | 1 464                        | 94 667                                | 2 717                  | 25                 | 67                         | 28 305                        | 27 586   | 5 493                | 5 373  |
| Febr.         | 1 844              | 640                   | 6 072  | 1 490                        | 95 227                                | 2 772                  | 23                 | 63                         | 28 526                        | 27 549   | 5 335                | 5 185  |
| März          | 2 061              | 711                   | 6 734  | 1 716                        | 91 609                                | 3 065                  | 30                 | 74                         | 31 647                        | 30 369   | 5 936                | 5 743  |

Vgl. Fachserie H, Reihe 4.

1) Schienenverkehr der dem öffentlichen Verkehr dienenden Eisenbahnen. - 2) Ohne Militärverkehr. - 3) Ab Januar 1970 vorläufiges Ergebnis.

# Personenverkehr der Straßenverkehrsunternehmen und Neuzulassungen von Kraftfahrzeugen

| Jahr<br>Monat | Verkehrsleistungen im Personenverkehr mit Stadtschnellbahnen<br>Straßenbahnen, Obussen und Kraftomnibussen |       |  |                        |   |                        |                             |                        | Zulassungen fabrikneuer<br>Kraftfahrzeuge 3) |                        |                        |  |
|---------------|--|-------|--|------------------------|---|------------------------|-----------------------------|------------------------|--|------------------------|------------------------|--|
|               | insgesamt  |       | Allgemeiner<br>Linienverkehr<br>gemäß § 42 PBefG |                        | Sonderformen des<br>Linienverkehrs<br>gemäß § 43 PBefG 1) |                        | Gelegenheits-<br>verkehr 2) |                        | insgesamt                                    | darunter               |                        |  |
|               |  |       | Beförderte<br>Personen                           | Personen-<br>kilometer | Beförderte<br>Personen                                    | Personen-<br>kilometer | Beförderte<br>Personen      | Personen-<br>kilometer |  | Beförderte<br>Personen | Personen-<br>kilometer | Personen-<br>u. Kombi-<br>nations-<br>kraftwagen |
|               | 1 000  | Mill. | 1 000  | Mill.                  | 1 000   | Mill.                  | 1 000                       | Mill.                  | 1 000  | Mill.                  | Anzahl                 |  |
| 1966 MD       | 513 188  | 4 324 | 494 909  | 2 986                  | 12 979  | 391                    | 5 300                       | 947                    | 142 773                                      | 125 510                | 9 150                  | 6 594  |
| 1967 MD       | 500 812  | 4 359 | 481 767  | 3 005                  | 13 625  | 375                    | 5 419                       | 979                    | 128 309                                      | 113 055                | 7 949                  | 5 896  |
| 1968 MD       | 471 818  | 4 402 | 450 731  | 2 973                  | 15 361  | 427                    | 5 726                       | 1 002                  | 134 365                                      | 118 757                | 8 716                  | 5 297  |
| 1969 MD       | 490 454  | 4 635 | 459 517  | 3 019                  | 25 197  | 583                    | 5 740                       | 1 033                  | 171 971                                      | 153 421                | 10 315                 | 6 399  |
| 1970 MD       | 514 297  | 4 865 | 475 624  | 3 082                  | 32 486  | 677                    | 6 188                       | 1 105                  | 195 562                                      | 175 594                | 11 546                 | 6 042  |
| 1970 April    | 522 033  | 4 463 | 485 568  | 3 130                  | 32 198  | 698                    | 4 267                       | 636                    | 265 465                                      | 240 758                | 13 951                 | 7 549  |
| Mai           | 503 288  | 5 196 | 465 554  | 3 009                  | 30 279  | 627                    | 7 454                       | 1 559                  | 213 470                                      | 193 993                | 12 290                 | 4 405  |
| Juni          | 508 570  | 5 646 | 463 152  | 2 990                  | 35 622  | 739                    | 9 796                       | 1 917                  | 236 257                                      | 213 907                | 13 211                 | 5 923  |
| Juli          | 482 984  | 5 530 | 446 414  | 2 889                  | 27 633  | 601                    | 8 936                       | 2 040                  | 228 648                                      | 207 784                | 12 293                 | 5 593  |
| Aug.          | 423 098  | 4 738 | 400 004  | 2 626                  | 15 860  | 407                    | 7 234                       | 1 706                  | 119 758                                      | 103 145                | 9 083                  | 5 435  |
| Sept.         | 525 299  | 5 636 | 481 854  | 3 168                  | 35 135  | 709                    | 8 310                       | 1 759                  | 179 604                                      | 158 306                | 12 175                 | 6 821  |
| Okt.          | 563 531  | 5 305 | 515 828  | 3 347                  | 40 259  | 803                    | 7 444                       | 1 155                  | 203 578                                      | 179 893                | 13 095                 | 8 376  |
| Nov.          | 556 095  | 4 746 | 510 279  | 3 328                  | 40 539  | 822                    | 5 278                       | 596                    | 184 166                                      | 164 856                | 11 251                 | 6 154  |
| Dez.          | 554 567  | 4 516 | 512 734  | 3 274                  | 37 630  | 738                    | 4 202                       | 504                    | 171 869                                      | 153 815                | 10 680                 | 5 412  |
| 1971 Jan.     | 533 141  | 4 319 | 493 668  | 3 178                  | 35 883  | 732                    | 3 590                       | 409                    | 144 964                                      | 128 210                | 9 904                  | 4 984  |
| Febr.         | 532 673  | 4 381 | 487 405  | 3 135                  | 41 519  | 821                    | 3 749                       | 425                    | 184 579                                      | 166 119                | 10 084                 | 5 999  |
| März          | 564 237  | 4 714 | 513 900  | 3 299                  | 45 837  | 923                    | 4 501                       | 492                    | 288 683                                      | 262 116                | 14 000                 | 8 686  |
| April         | 509 843  | 4 518 | 472 518  | 3 064                  | 32 848  | 700                    | 4 477                       | 753                    | 259 953                                      | 236 866                | 12 296                 | 6 184  |
| Mai           | ...  | ...   | ...  | ...                    | ...   | ...                    | ...                         | ...                    | 240 542                                      | 220 447                | 11 439                 | 4 753  |

1) Ab 1969 einschl. freigestellter Schülerverkehr.- 2) Einschl. Ferienzeil-Reisen.- 3) Quelle: Kraftfahrt-Bundesamt.

## Fernverkehr mit Lastkraftfahrzeugen

| Jahr<br>Monat | Fernverkehr deutscher Fahrzeuge mit Standort im Bundesgebiet |           |                    |           |             |           |          |           | Grenzüberschreit.<br>Fernverkehr<br>ausländischer<br>Fahrzeuge 3) |             | Fernverkehr<br>insgesamt 2) |           |
|---------------|--|-----------|--------------------|-----------|-------------|-----------|----------|-----------|---|-------------|-----------------------------|-----------|
|               | Gewerblicher   |           | Werkfernverkehr 2) |           | zusammen 2) |           |          |           |   |             |                             |           |
|               | Güterfernverkehr 1)  |           | Mobelfernverkehr   |           |             |           |          |           |   |             |                             |           |
|               | Beförderte Gütermenge und geleistete Tonnenkilometer 4)      |           |                    |           |             |           |          |           |   |             |                             |           |
|               | 1 000 t  | Mill. tkm | 1 000 t            | Mill. tkm | 1 000 t     | Mill. tkm | 1 000 t  | Mill. tkm | 1 000 t   | Mill.tkm 5) | 1 000 t                     | Mill. tkm |
| 1966 MD       | 7 317,4  | 1 928,5   | 60,6               | 18,5      | 3 064,3     | 528,0     | 10 442,3 | 2 475,0   | 1 005,7   | 329,0       | 11 448,0                    | 2 804,0   |
| 1967 MD       | 7 009,2  | 1 872,1   | 58,0               | 18,2      | 3 233,1     | 563,0     | 10 300,3 | 2 453,3   | 1 100,8   | 369,9       | 11 411,1                    | 2 823,2   |
| 1968 MD       | 7 691,1  | 2 090,4   | 63,2               | 20,3      | 3 716,3     | 648,9     | 11 470,6 | 2 759,7   | 1 227,7   | 385,5       | 12 698,2                    | 3 145,1   |
| 1969 MD       | 8 304,2  | 2 268,0   | 71,7               | 23,9      | 3 406,4     | 607,2     | 11 782,3 | 2 899,1   | 1 368,8   | 423,9       | 13 151,1                    | 3 323,0   |
| 1970 MD       | 8 660,1  | 2 363,0   | 77,4               | 26,1      | 3 427,1     | 616,9     | 12 164,5 | 3 006,0   | 1 580,4   | 484,1       | 13 744,9                    | 3 490,1   |
| 1970 Jan.     | 7 882,5  | 2 198,1   | 58,1               | 19,1      | 2 797,8     | 512,0     | 10 738,4 | 2 729,2   | 1 324,4   | 416,4       | 12 062,8                    | 3 145,6   |
| Febr.         | 7 672,5  | 2 176,6   | 61,0               | 20,8      | 2 802,3     | 515,6     | 10 535,8 | 2 713,1   | 1 343,9   | 424,2       | 11 879,7                    | 3 137,3   |
| März          | 8 139,9  | 2 272,3   | 87,5               | 29,9      | 3 283,6     | 600,9     | 11 510,9 | 2 903,1   | 1 506,8   | 467,3       | 13 017,8                    | 3 370,3   |
| April         | 9 245,1  | 2 525,5   | 75,7               | 25,8      | 3 626,9     | 656,5     | 12 947,7 | 3 207,8   | 1 701,7   | 512,1       | 14 649,4                    | 3 719,9   |
| Mai           | 7 994,2  | 2 172,3   | 64,2               | 21,7      | 3 064,2     | 548,5     | 11 122,6 | 2 742,5   | 1 465,2   | 449,4       | 12 587,8                    | 3 191,9   |
| Juni          | 9 170,6  | 2 466,0   | 79,3               | 27,3      | 3 792,0     | 671,2     | 13 041,8 | 3 164,5   | 1 726,8   | 519,9       | 14 768,6                    | 3 684,4   |
| Juli          | 9 404,1  | 2 518,3   | 74,8               | 24,5      | 3 678,2     | 651,0     | 13 157,1 | 3 193,8   | 1 643,2   | 496,8       | 14 800,2                    | 3 690,7   |
| Aug.          | 8 501,6  | 2 282,1   | 77,8               | 25,9      | 3 479,4     | 615,8     | 12 058,8 | 2 923,8   | 1 478,7   | 459,5       | 13 537,5                    | 3 383,4   |
| Sept.         | 9 343,6  | 2 529,5   | 93,7               | 31,7      | 3 758,8     | 672,8     | 13 196,0 | 3 234,0   | 1 743,6   | 532,0       | 14 939,6                    | 3 766,0   |
| Okt.          | 9 774,6  | 2 642,0   | 92,9               | 31,3      | 3 974,6     | 715,4     | 13 842,1 | 3 388,7   | 1 791,1   | 549,1       | 15 633,1                    | 3 937,8   |
| Nov.          | 8 883,4  | 2 417,6   | 77,7               | 26,5      | 3 576,1     | 654,4     | 12 537,2 | 3 098,6   | 1 688,3   | 515,9       | 14 225,5                    | 3 614,5   |
| Dez.          | 7 909,0  | 2 155,5   | 85,5               | 28,8      | 3 290,9     | 589,1     | 11 285,4 | 2 773,4   | 1 551,3   | 466,1       | 12 836,8                    | 3 239,5   |
| 1971 Jan.     | 7 485,8  | 2 095,8   | 61,0               | 21,0      | 3 005,1     | 549,9     | 10 551,9 | 2 666,7   | 1 559,9   | 490,3       | 12 111,8                    | 3 157,0   |

1) Einschl. der Transporte der Bundesbahneigenen und der im Auftrage der Deutschen Bundesbahn fahrenden Lastkraftfahrzeuge.- 2) Ab Januar 1968 unvollständig, daher ausgewiesene Ergebnisse geschätzt.- 3) Ab Januar 1968 wegen Wegfalls der Beförderungsteuererklärungen nach den Anschiebungen der Grenzzollstellen, daher Ergebnisse mit denen früherer Zeiträume nur bedingt vergleichbar.- 4) Wirkliches Gewicht mal Tarifkilometer im Bundesgebiet, in der DDR und Berlin (Ost).- 5) Ab Januar 1968 auf Grund von Kreismittepunkt-Entfernungen errechnet.

Bundesanstalt für den Güterfernverkehr/Kraftfahrt-Bundesamt

## Binnenschifffahrt und Transporte von Mineralöl in Rohrfernleitungen

| Jahr<br>Monat | Binnenschifffahrt 1) |   |         |                                       |         |  |           |                                  |           |                       | Mineralöl in<br>Rohrfernleitungen |                                 |
|---------------|----------------------|---|---------|---------------------------------------|---------|--|-----------|----------------------------------|-----------|-----------------------|-----------------------------------|---------------------------------|
|               | Beförderte Güter     |   |         |                                       |         |  |           | Geleistete<br>Tonnenkilometer 2) |           | Beförder-<br>te Güter | Tonnen-<br>kilometer              |                                 |
|               | Binnen-<br>verkehr   | Verkehr mit der DDR<br>und Berlin (Ost) |         | Grenzüberschreiten-<br>der Verkehr 3) |         | Internationa-<br>ler Durch-<br>gangs-<br>verkehr | insgesamt | dar. auf<br>Schiffen<br>der BRD  | insgesamt |                       |                                   | dar. von<br>Schiffen<br>der BRD |
|               |                      | Versand                                 | Empfang | Versand                               | Empfang |  |           |                                  |           |                       |                                   |                                 |
| 1 000 t       |                      |   |         |                                       |         |  |           |                                  |           | Mill. tkm             | 1 000 t                           | Mill. tkm                       |
| 1966 MD       | 8 359                | 79                                      | 155     | 3 228                                 | 4 733   | 770  | 17 324    | 10 192                           | 3 756     | 2 169                 | 4 401                             | 828                             |
| 1967 MD       | 7 881                | 65                                      | 195     | 3 924                                 | 4 979   | 825  | 17 870    | 10 222                           | 3 815     | 2 190                 | 4 747                             | 831                             |
| 1968 MD       | 8 340                | 77                                      | 183     | 4 321                                 | 5 633   | 890  | 19 444    | 10 938                           | 3 994     | 2 272                 | 5 588                             | 1 141                           |
| 1969 MD       | 8 422                | 91                                      | 183     | 4 097                                 | 5 783   | 907  | 19 483    | 10 980                           | 3 971     | 2 258                 | 6 138                             | 1 231                           |
| 1970 MD       | 8 532                | 79                                      | 203     | 4 049                                 | 6 111   | 1 024  | 19 997    | 11 451                           | 4 067     | 2 329                 | 6 728                             | 1 260                           |
| 1970 April    | 9 778                | 133                                     | 194     | 4 476                                 | 6 743   | 1 228  | 22 552    | 13 030                           | 4 734     | 2 725                 | 6 157                             | 1 172                           |
| Mai           | 8 462                | 100                                     | 253     | 3 934                                 | 5 825   | 1 142  | 19 716    | 11 428                           | 4 049     | 2 305                 | 6 910                             | 1 303                           |
| Juni          | 9 806                | 123                                     | 288     | 4 526                                 | 6 981   | 1 304  | 23 029    | 13 182                           | 4 826     | 2 718                 | 6 599                             | 1 172                           |
| Juli          | 10 252               | 89                                      | 271     | 4 625                                 | 6 518   | 1 280  | 23 036    | 13 405                           | 4 948     | 2 835                 | 7 002                             | 1 292                           |
| Aug.          | 10 192               | 70                                      | 266     | 4 230                                 | 6 411   | 1 185  | 22 355    | 13 368                           | 4 739     | 2 761                 | 6 998                             | 1 306                           |
| Sept.         | 9 715                | 69                                      | 302     | 4 519                                 | 6 144   | 955  | 21 703    | 12 715                           | 4 386     | 2 625                 | 6 862                             | 1 242                           |
| Okt.          | 9 794                | 56                                      | 285     | 4 711                                 | 6 362   | 1 056  | 22 264    | 12 935                           | 4 456     | 2 632                 | 6 467                             | 1 192                           |
| Nov.          | 9 315                | 68                                      | 264     | 3 996                                 | 6 455   | 982  | 21 080    | 12 210                           | 4 063     | 2 407                 | 6 797                             | 1 335                           |
| Dez.          | 9 040                | 76                                      | 239     | 3 904                                 | 5 496   | 802  | 19 558    | 11 452                           | 3 858     | 2 327                 | 7 521                             | 1 480                           |
| 1971 Jan.     | 4 833                | 18                                      | 26      | 3 016                                 | 4 648   | 448  | 12 989    | 6 999                            | 2 290     | 1 266                 | 6 938                             | 1 322                           |
| Febr.         | 7 328                | 62                                      | 70      | 3 644                                 | 5 356   | 904  | 17 365    | 10 090                           | 3 450     | 2 049                 | 6 878                             | 1 316                           |
| März          | ...                  | ...                                     | ...     | ...                                   | ...     | ...  | ...       | ...                              | ...       | ...                   | 7 266                             | 1 405                           |
| April         | ...                  | ...                                     | ...     | ...                                   | ...     | ...  | ...       | ...                              | ...       | ...                   | 7 038                             | 1 371                           |
| Mai           | ...                  | ...                                     | ...     | ...                                   | ...     | ...  | ...       | ...                              | ...       | ...                   | 6 701                             | 1 356                           |

Vgl. Fachserie H, Reihe 1.

1) Einschl. Seeverkehr der Binnenhäfen.- 2) Nur auf den Binnenwasserstraßen des Bundesgebietes geleistete Tonnenkilometer.- 3) Einschl. Verkehr mit den Ostgebieten des Deutschen Reiches.

## Seeschifffahrt

| Jahr<br>Monat | Schiffsverkehr                  |        |              |        |                              | Güterverkehr |  |  |         |                  |         |                              |  |
|---------------|---------------------------------|--------|--------------|--------|------------------------------|--------------|--|--|---------|------------------|---------|------------------------------|--|
|               | mit Häfen 1)                    |        |              |        | Nord-<br>Ostsee-<br>Kanal 4) | insgesamt    | der Häfen<br>d. Bundes-<br>geb. unter-<br>einander | mit Häfen außerhalb d. Bundesgebietes 2) |         |                  |         | Nord-<br>Ostsee-<br>Kanal 4) |  |
|               | innerhalb<br>des Bundesgebietes |        | außerhalb 3) |        |                              |              |  | europäische 5)                           |         | außereuropäische |         |                              |  |
|               |                                 |        |              |        |                              |              |  | Häfen                                    |         |                  |         |                              |  |
|               | Ankunft                         | Abgang | Ankunft      | Abgang |                              |              |  | Versand                                  | Empfang | Versand          | Empfang |                              |  |
| 1 000 NRT     |                                 |        |              |        | 1 000 t                      |              |  |  |         |                  |         |                              |  |
| 1966 MD       | 655                             | 647    | 6 106        | 4 088  | 3 528                        | 8 947        | 217  | 1 120                                    | 2 251   | 633              | 4 725   | 4 939                        |  |
| 1967 MD       | 694                             | 680    | 6 050        | 4 184  | 3 387                        | 8 765        | 240  | 1 126                                    | 2 350   | 708              | 4 342   | 4 667                        |  |
| 1968 MD       | 763                             | 739    | 6 626        | 4 686  | 3 452                        | 9 559        | 263  | 1 237                                    | 2 661   | 775              | 4 623   | 4 772                        |  |
| 1969 MD       | 804                             | 770    | 7 128        | 4 931  | 3 501                        | 10 330       | 298  | 1 267                                    | 3 194   | 811              | 4 760   | 4 706                        |  |
| 1970 MD       | 864                             | 844    | 7 786        | 5 061  | 3 685                        | 11 521       | 274  | 1 308                                    | 3 881   | 827              | 5 231   | 4 844                        |  |
| 1970 April    | 507                             | 495    | 7 452        | 4 985  | 3 470                        | 11 487       | 290  | 1 354                                    | 3 411   | 842              | 5 590   | 4 485                        |  |
| Mai           | 1 249                           | 1 199  | 8 008        | 5 170  | 3 804                        | 11 859       | 279  | 1 283                                    | 4 033   | 908              | 5 357   | 5 061                        |  |
| Juni          | 1 267                           | 1 302  | 8 344        | 5 478  | 3 904                        | 11 509       | 263  | 1 285                                    | 3 998   | 809              | 5 154   | 5 229                        |  |
| Juli          | 1 565                           | 1 535  | 9 188        | 5 934  | 4 042                        | 12 262       | 328  | 1 188                                    | 4 430   | 895              | 5 423   | 4 897                        |  |
| Aug.          | 1 758                           | 1 787  | 8 734        | 5 628  | 3 942                        | 12 427       | 357  | 1 399                                    | 4 502   | 743              | 5 426   | 5 163                        |  |
| Sept.         | 1 301                           | 1 268  | 7 896        | 5 409  | 3 666                        | 11 444       | 289  | 1 246                                    | 4 131   | 783              | 4 995   | 4 985                        |  |
| Okt.          | 621                             | 537    | 7 798        | 5 006  | 3 916                        | 12 082       | 255  | 1 288                                    | 4 368   | 822              | 5 349   | 5 193                        |  |
| Nov.          | 461                             | 387    | 7 515        | 4 670  | 3 784                        | 11 548       | 247  | 1 290                                    | 3 712   | 851              | 5 447   | 5 112                        |  |
| Dez.          | 441                             | 426    | 7 581        | 4 884  | 3 942                        | 11 749       | 278  | 1 386                                    | 3 471   | 857              | 5 757   | 5 072                        |  |
| 1971 Jan.     | 483                             | 428    | 7 565        | 4 809  | 3 663                        | 11 253       | 272  | 1 373                                    | 3 590   | 770              | 5 248   | 4 597                        |  |
| Febr.         | 502                             | 426    | 7 165        | 4 525  | 3 184                        | 10 999       | 260  | 1 257                                    | 3 325   | 838              | 5 319   | 3 952                        |  |
| März          | 539                             | 500    | 7 401        | 4 822  | 3 397                        | 10 799       | 292  | 1 262                                    | 3 603   | 774              | 4 869   | 4 235                        |  |
| April         | ...                             | ...    | ...          | ...    | 3 207                        | ...          | ...  | ...                                      | ...     | ...              | ...     | 3 933                        |  |
| Mai           | ...                             | ...    | ...          | ...    | 3 599                        | ...          | ...  | ...                                      | ...     | ...              | ...     | 4 589                        |  |

Vgl. Fachserie H, Reihe 2.

1) Nur Handelsschiffe, die in den Küstenhäfen mit Ladung zum Löschen angekommen oder nach Beladung abgegangen sind.- 2) Einschl. Verkehr mit der DDR und Berlin (Ost) und den Ostgebieten des Deutschen Reiches.- 3) Schiffe, die auf der gleichen Reise mehrere Häfen des Bundesgebietes angelaufen haben, sind in der Ankunft bzw. im Abgang nur einmal gezählt.- 4) Durchgangs- und Teilstreckenverkehr von Handelsschiffen.- 5) Ohne Seeverkehr der Binnenhäfen mit Häfen außerhalb des Bundesgebietes. Einschl. der Eigengewichte der Fahrzeuge des Reise- und Güterverkehrs.

## Luftverkehr

| Jahr<br>Monat | Flugplatzverkehr                        |                                      |                 |                 |           |         |         |         | Verkehrsleistungen<br>über dem Bundesgebiet |         |                |              |
|---------------|---|--------------------------------------|-----------------|-----------------|-----------|---------|---------|---------|---|---------|----------------|--------------|
|               | Gesamtverkehr (In- und Auslandsverkehr) |                                      |                 |                 |           |         |         |         | Flug-<br>km                                 | Pkm     | Fracht-<br>tkm | Post-<br>tkm |
|               | Starts                                  |                                      | Fluggäste 1)    |                 | Fracht 1) |         | Post 1) |         |   |         |                |              |
|               | insgesamt                               | dar.nicht-<br>gewerbl.<br>Verkehr 2) | Ein-<br>steiger | Aus-<br>steiger | Versand   | Empfang | Versand | Empfang |   |         |                |              |
|               | Anzahl                                  |                                      | 1 000           |                 | t         |         |         |         | 1 000                                       |         |                |              |
| 1966 MD       | 87 780                                  | 65 718                               | 707,9           | 701,7           | 9 854     | 10 060  | 3 083   | 3 075   | 7 008                                       | 295 538 | 5 002          | 1 208        |
| 1967 MD       | 90 835                                  | 67 398                               | 783,5           | 778,0           | 11 258    | 11 123  | 3 274   | 3 320   | 7 557                                       | 330 723 | 5 695          | 1 299        |
| 1968 MD       | 114 821                                 | 88 282                               | 903,3           | 896,4           | 14 514    | 13 214  | 3 626   | 3 637   | 7 895                                       | 379 084 | 7 027          | 1 444        |
| 1969 MD       | 131 420                                 | 102 339                              | 1 070,9         | 1 069,7         | 17 845    | 16 362  | 3 875   | 3 994   | 8 461                                       | 451 132 | 8 585          | 1 575        |
| 1970 MD       | 146 447                                 | 112 858                              | 1 281,7         | 1 283,2         | 19 898    | 18 374  | 4 124   | 4 335   | 9 621                                       | 545 882 | 9 752          | 1 676        |
| 1970 Jan.     | 49 823                                  | 27 782                               | 870,8           | 886,5           | 16 239    | 15 964  | 3 496   | 3 685   | 7 683                                       | 373 123 | 8 110          | 1 441        |
| Febr.         | 52 274                                  | 31 272                               | 878,2           | 870,1           | 18 158    | 17 365  | 3 727   | 3 908   | 7 263                                       | 368 845 | 8 916          | 1 492        |
| März          | 95 734                                  | 70 371                               | 1 088,7         | 1 062,3         | 19 797    | 19 553  | 3 900   | 4 057   | 8 290                                       | 453 411 | 10 045         | 1 599        |
| April         | 133 937                                 | 103 637                              | 1 187,5         | 1 225,6         | 20 893    | 20 520  | 4 129   | 4 342   | 9 306                                       | 501 177 | 10 470         | 1 685        |
| Mai           | 234 959                                 | 193 474                              | 1 460,8         | 1 422,5         | 19 644    | 18 767  | 3 647   | 3 851   | 10 687                                      | 603 515 | 9 798          | 1 564        |
| Juni          | 232 250                                 | 189 988                              | 1 474,0         | 1 497,0         | 19 424    | 16 800  | 3 866   | 3 972   | 10 713                                      | 644 807 | 9 309          | 1 569        |
| Juli          | 207 994                                 | 163 185                              | 1 556,5         | 1 578,7         | 21 512    | 18 348  | 4 096   | 4 114   | 11 528                                      | 705 726 | 10 034         | 1 654        |
| Aug.          | 255 846                                 | 206 657                              | 1 677,7         | 1 703,5         | 17 860    | 15 980  | 3 658   | 3 783   | 11 608                                      | 737 548 | 8 627          | 1 528        |
| Sept.         | 189 471                                 | 148 059                              | 1 637,8         | 1 683,2         | 20 141    | 18 306  | 4 190   | 4 356   | 11 254                                      | 720 875 | 9 734          | 1 671        |
| Okt.          | 134 743                                 | 102 893                              | 1 356,9         | 1 433,2         | 23 015    | 20 915  | 4 692   | 4 904   | 9 958                                       | 584 445 | 11 258         | 1 903        |
| Nov.          | 94 776                                  | 66 961                               | 1 018,4         | 1 028,5         | 20 789    | 19 263  | 4 333   | 4 838   | 8 386                                       | 419 638 | 10 428         | 1 889        |
| Dez.          | 75 562                                  | 50 013                               | 1 073,4         | 1 007,8         | 21 303    | 18 706  | 5 748   | 6 206   | 8 780                                       | 437 472 | 10 290         | 2 442        |
| 1971 Jan.     | 76 968                                  | 51 948                               | 1 044,9         | 1 071,4         | 17 568    | 17 000  | 3 892   | 4 140   | 8 858                                       | 462 885 | 9 134          | 1 616        |
| Febr.         | 79 665                                  | 56 985                               | 930,1           | 935,8           | 16 908    | 16 188  | 3 503   | 3 634   | 7 757                                       | 403 677 | 8 924          | 1 505        |
| März          | 134 898                                 | 106 935                              | 1 248,7         | 1 233,3         | 21 529    | 20 997  | 4 750   | 4 905   | 9 497                                       | 526 340 | 11 268         | 1 913        |

1) Einschl. umgestiegene Fluggäste bzw. umgeladene Fracht oder Post.- 2) Ohne Starts mit Motorflugzeugen auf Segelfluggeländen.

## Deutsche Bundespost

| Jahr<br>Monat | Briefsendungen   |                           | Paket-<br>sendungen<br>gewöhnl. | Tele-<br>gramme<br>aufge-<br>gebene | Fernsprechdienst           |                                 | Gebührenpflichtige |                           | Einzahl.<br>auf Zahl-<br>karten u.<br>Postan-<br>weisungen | Postscheckdienst                 |                   |                    |        |
|---------------|------------------|---------------------------|---------------------------------|-------------------------------------|----------------------------|---------------------------------|--------------------|---------------------------|--|----------------------------------|-------------------|--------------------|--------|
|               | gewöhn-<br>liche | einge-<br>schrie-<br>bene |                                 |                                     | Sprech-<br>stellen<br>1)2) | abgehende<br>Fern-<br>gespräche | Hörfunk-3)         | Fernseh-<br>teilnehmer 2) |  | Guthaben<br>auf den<br>Konten 4) | Gut-<br>schriften | Last-<br>schriften |        |
|               |                  |                           |                                 |                                     |                            |                                 |                    |                           |  |                                  |                   |                    |        |
| Mill.         |                  |                           |                                 | 1 000                               |                            | Mill.                           |                    | 1 000                     |  | Mill. DM                         |                   |                    |        |
| 1966 MD       | 776              | 11                        | 25                              | 1 728                               | 9 532                      | 170                             | 17 760             | 12 665                    | 8 013  | 3 487                            | 35 021            | 35 014             |        |
| 1967 MD       | 770              | 10                        | 24                              | 1 544                               | 10 321                     | 188                             | 18 130             | 13 747                    | 8 153  | 3 539                            | 35 939            | 35 908             |        |
| 1968 MD       | 805              | 10                        | 25                              | 1 496                               | 11 249                     | 216                             | 18 542             | 14 829                    | 8 468  | 3 754                            | 38 181            | 38 161             |        |
| 1969 MD       | 858              | 10                        | 26                              | 1 424                               | 12 456                     | 246                             | 18 923             | 15 835                    | 9 182  | 3 976                            | 40 984            | 40 946             |        |
| 1970 MD       | 880              | 11                        | 27                              | 1 370                               | 13 835                     | 278                             | 18 896             | 16 896                    | 10 727   | 4 328                            | 45 313            | 45 288             |        |
| 1970          | April            | 904                       | 12                              | 28                                  | 1 403                      | 12 894                          | 293                | 18 938                    | 16 070   | 10 547                           | 4 261             | 46 397             | 46 601 |
|               | Mai              | 749                       | 10                              | 21                                  | 1 460                      | 12 999                          | 249                | 18 915                    | 16 066   | 10 167                           | 4 388             | 41 693             | 41 252 |
|               | Juni             | 865                       | 11                              | 23                                  | 1 411                      | 13 111                          | 278                | 18 898                    | 16 075   | 11 024                           | 4 334             | 45 768             | 45 581 |
|               | Juli             | 826                       | 11                              | 23                                  | 1 558                      | 13 226                          | 300                | 18 859                    | 16 056   | 11 384                           | 4 391             | 49 120             | 49 649 |
|               | Aug.             | 746                       | 10                              | 20                                  | 1 489                      | 13 334                          | 261                | 18 850                    | 16 063   | 10 642                           | 4 291             | 42 742             | 42 388 |
|               | Sept.            | 911                       | 11                              | 26                                  | 1 412                      | 13 450                          | 293                | 18 848                    | 16 079   | 10 822                           | 4 203             | 45 063             | 45 042 |
|               | Okt.             | 1 000                     | 12                              | 31                                  | 1 369                      | 13 581                          | 310                | 18 852                    | 16 107   | 11 040                           | 4 302             | 46 747             | 46 856 |
|               | Nov.             | 1 016                     | 12                              | 35                                  | 1 207                      | 13 709                          | 286                | 18 873                    | 16 161   | 11 593                           | 4 430             | 46 509             | 45 958 |
|               | Dez.             | 1 015                     | 13                              | 40                                  | 1 371                      | 13 835                          | 308                | 18 883                    | 16 213   | 12 558                           | 4 803             | 54 359             | 54 561 |
| 1971          | Jan.             | 869                       | 11                              | 22                                  | 1 090                      | 13 954                          | 270                | 18 896                    | 16 293   | 11 267                           | 4 577             | 45 963             | 45 680 |
|               | Febr.            | 873                       | 12                              | 24                                  | 1 061                      | 14 084                          | 274                | 18 916                    | 16 355   | 10 797                           | 4 539             | 44 602             | 44 704 |
|               | März             | 1 063                     | 14                              | 31                                  | 1 309                      | 14 211                          | 322                | 18 934                    | 16 403   | 12 594                           | 4 467             | 51 220             | 51 269 |
|               | April            | 902                       | 12                              | 27                                  | 1 341                      | 14 323                          | 306                | 18 935                    | 16 425   | 12 001                           | 4 670             | 48 464             | 48 564 |
|               | Mai              | 804                       | 11                              | 23                                  | 1 359                      | ...                             | ...                | 18 945                    | 16 448   | 11 816                           | 4 773             | 45 454             | 44 969 |

1) Haupt- und Nebenschlüsse und öffentliche Sprechstellen.- 2) Jahres- bzw. Monatsende.- 3) Ohne Zweitgeräte.- 4) Monatsdurchschnitt.

Posttechnisches Zentralamt

## Straßenverkehrsunfälle mit Personenschaden

| Jahr<br>Monat | Insgesamt |                |           |                      | An Unfällen Beteiligte |                    |                         |          |                  |           |           |          |
|---------------|-----------|----------------|-----------|----------------------|------------------------|--------------------|-------------------------|----------|------------------|-----------|-----------|----------|
|               | Unfälle   | Getötete<br>1) | Schwer-2) | Leicht-<br>verletzte | insgesamt              | Kraft-<br>räder 3) | Personen-<br>kraftwagen | Last- 4) | Mopeds,<br>Mofas | Fahrräder | Fußgänger | Sonstige |
| 1966 MD       | 27 719    | 1 406          | 11 779    | 26 290               | 53 007                 | 2 305              | 32 713                  | 4 258    | 1 948            | 3 961     | 6 703     | 1 119    |
| 1967 MD       | 27 963    | 1 424          | 12 272    | 26 232               | 53 161                 | 2 237              | 33 260                  | 4 023    | 1 889            | 4 131     | 6 553     | 1 069    |
| 1968 MD       | 28 309    | 1 386          | 12 286    | 26 774               | 53 952                 | 2 272              | 34 205                  | 4 123    | 1 759            | 4 073     | 6 434     | 1 086    |
| 1969 MD       | 28 243    | 1 387          | 12 508    | 26 857               | 54 083                 | 2 205              | 34 775                  | 4 188    | 1 630            | 3 763     | 6 424     | 1 100    |
| 1970 MD       | 31 433    | 1 598          | 13 685    | 30 581               | 60 489                 | 2 176              | 39 982                  | 4 580    | 1 722            | 3 737     | 7 091     | 1 201    |
| 1970 April    | 29 104    | 1 350          | 12 350    | 28 062               | 55 729                 | 2 080              | 37 001                  | 4 263    | 1 503            | 3 095     | 6 725     | 1 062    |
| Mai           | 33 990    | 1 611          | 15 390    | 33 495               | 64 712                 | 3 005              | 42 325                  | 3 953    | 1 967            | 4 498     | 7 812     | 1 152    |
| Juni          | 34 364    | 1 649          | 15 052    | 33 212               | 65 548                 | 3 391              | 40 737                  | 4 950    | 2 297            | 5 834     | 7 078     | 1 261    |
| Juli          | 35 319    | 1 703          | 15 886    | 34 733               | 67 621                 | 3 165              | 43 649                  | 5 024    | 2 401            | 5 312     | 6 797     | 1 273    |
| Aug.          | 33 481    | 1 841          | 15 120    | 33 702               | 64 062                 | 3 059              | 41 645                  | 4 700    | 2 359            | 5 148     | 6 008     | 1 143    |
| Sept.         | 34 680    | 1 810          | 14 783    | 33 421               | 67 385                 | 3 154              | 42 677                  | 5 336    | 2 425            | 5 358     | 7 141     | 1 294    |
| Okt.          | 36 493    | 1 949          | 15 355    | 35 247               | 71 525                 | 2 544              | 46 909                  | 5 580    | 2 186            | 4 585     | 8 285     | 1 436    |
| Nov.          | 33 344    | 1 982          | 14 295    | 31 463               | 64 768                 | 1 905              | 42 719                  | 4 986    | 1 880            | 3 496     | 8 456     | 1 326    |
| Dez.          | 32 984    | 1 823          | 14 375    | 31 195               | 63 507                 | 1 234              | 43 421                  | 4 737    | 1 399            | 2 797     | 8 628     | 1 291    |
| 1971 Jan.     | 25 084    | 1 342          | 10 688    | 24 445               | 48 095                 | 805                | 33 869                  | 3 489    | 902              | 1 729     | 6 356     | 945      |
| Febr.         | 23 720    | 1 241          | 10 015    | 23 079               | 45 095                 | 1 104              | 30 856                  | 3 297    | 1 092            | 1 859     | 5 966     | 921      |
| März          | 25 132    | 1 225          | 10 410    | 24 156               | 47 858                 | 1 393              | 32 528                  | 3 663    | 1 176            | 2 130     | 5 909     | 1 059    |
| April         | 28 455    | 1 297          | 40 042    | ...                  | ...                    | ...                | ...                     | ...      | ...              | ...       | ...       | ...      |

Vgl. Fachserie H, Reihe 6.

1) Einschl. der innerhalb 30 Tagen an den Unfallfolgen Gestorbenen.- 2) Stationärer Krankenhausbehandlung zugeführte Verletzte.- 3) Einschl. Kraftroller.- 4) Einschl. Zugmaschinen und Sattelschlepper.

## Geld und Kredit

### Bargeldumlauf, Einlagen von inländischen Nichtbanken und Kredite an inländische Nichtbanken<sup>1)</sup>

MIII. DM

| Jahres- bzw.<br>Monatsende | Bargeld-<br>umlauf<br>(o. Kassen-<br>bestände<br>d. Kredit-<br>institute) 2) | Einlagen 3)                     |                                   |                                  |                        | Spar-<br>einlagen | Spar-<br>briefe | Kredite 4) an                        |                                    |                       |                                    |
|----------------------------|--|---------------------------------|-----------------------------------|----------------------------------|------------------------|-------------------|-----------------|--------------------------------------|------------------------------------|-----------------------|------------------------------------|
|                            |  | Sichtein-<br>lagen<br>insgesamt | Termingelder mit einer Befristung |                                  |                        |                   |                 | Unternehmen<br>und Privatpersonen 5) |                                    | Öffentliche Haushalte |                                    |
|                            |  |                                 | bis unter<br>3 Monate             | 3 Monate<br>bis unter<br>4 Jahre | 4 Jahre<br>und darüber |                   |                 | insgesamt                            | dar. mittel-<br>und<br>langfristig | insgesamt             | dar. mittel-<br>und<br>langfristig |
| 1966                       | 30 876   | 49 463                          | 4 576                             | 29 194                           | 74 047                 | 126 029           | -               | 281 060                              | 200 345                            | 66 745                | 38 378                             |
| 1967                       | 31 507   | 57 419                          | 7 800                             | 31 853                           | 76 601                 | 143 428           | 249             | 299 563                              | 216 178                            | 80 973                | 44 759                             |
| 1968                       | 32 466   | 63 180                          | 9 491                             | 42 781                           | 77 949                 | 163 882           | 1 818           | 330 307                              | 237 801                            | 90 249                | 53 172                             |
| 1968                       | 32 587   | 63 073                          | 9 584                             | 39 277                           | 84 923                 | 164 560           | 1 798           | 335 048                              | 242 802                            | 85 558                | 48 526                             |
| 1969                       | 34 689   | 67 377                          | 14 822                            | 42 624                           | 90 447                 | 184 209           | 3 739           | 386 377                              | 272 352                            | 87 710                | 55 775                             |
| 1969                       | 36 889   | 78 056                          | 28 427                            | 36 737                           | 94 704                 | 203 491           | 5 196           | 431 125                              | 304 095                            | 94 117                | 64 077                             |
| 1970 April                 | 34 997   | 63 135                          | 16 517                            | 41 116                           | 91 854                 | 187 770           | 4 404           | 396 444                              | 279 390                            | 87 448                | 58 117                             |
| 1970 Mai                   | 35 164   | 65 614                          | 18 910                            | 40 696                           | 91 909                 | 188 191           | 4 485           | 400 886                              | 281 597                            | 87 725                | 58 520                             |
| 1970 Juni                  | 34 988   | 69 703                          | 19 493                            | 40 907                           | 91 878                 | 188 837           | 4 563           | 407 002                              | 284 292                            | 87 999                | 59 084                             |
| 1970 Juli                  | 36 549   | 67 772                          | 22 300                            | 40 916                           | 92 363                 | 188 737           | 4 684           | 409 474                              | 287 535                            | 89 596                | 59 865                             |
| 1970 Aug.                  | 35 990   | 68 276                          | 22 728                            | 41 252                           | 93 070                 | 189 956           | 4 767           | 411 738                              | 290 222                            | 89 619                | 60 655                             |
| 1970 Sept.                 | 35 598   | 71 063                          | 21 235                            | 39 916                           | 93 389                 | 190 863           | 4 844           | 415 501                              | 292 926                            | 88 937                | 61 039                             |
| 1970 Okt.                  | 35 570   | 69 669                          | 23 387                            | 38 814                           | 94 020                 | 192 196           | 4 922           | 416 645                              | 295 539                            | 89 886                | 61 651                             |
| 1970 Nov.                  | 36 678   | 74 957                          | 25 988                            | 36 758                           | 94 561                 | 193 305           | 5 010           | 420 912                              | 298 664                            | 92 679                | 62 947                             |
| 1970 Dez.                  | 36 889   | 78 056                          | 28 427                            | 36 737                           | 94 704                 | 203 491           | 5 196           | 431 125                              | 304 095                            | 94 117                | 64 077                             |
| 1971 Jan.                  | 35 394   | 72 921                          | 30 104                            | 36 733                           | 95 118                 | 205 299           | 5 565           | 430 518                              | 305 203                            | 94 054                | 65 101                             |
| 1971 Febr.                 | 35 707   | 74 572                          | 30 951                            | 36 768                           | 95 461                 | 207 595           | 5 746           | 433 827                              | 307 085                            | 93 786                | 65 436                             |
| 1971 März                  | 35 955   | 77 268                          | 30 331                            | 37 135                           | 95 912                 | 208 941           | 5 895           | 437 808                              | 310 056                            | 93 453                | 65 702                             |
| 1971 April                 | 37 054   | 78 411                          | 31 601                            | 38 531                           | 96 337                 | 210 169           | 6 056           | 440 594                              | 312 795                            | 94 502                | 66 519                             |
| 1971 Mai                   | 37 730   | 82 816                          | 32 500                            | 40 482                           | 96 721                 | 211 288           | 6 160           | 443 982                              | 315 056                            | 95 194                | 67 405                             |

1) Durch Umgestaltung der Bankenstatistik (vgl. Aufsatz "Umgestaltung der Bankenstatistik" im Monatsbericht der Deutschen Bundesbank April 1969, S. 5 ff.) weichen die Angaben von den seitherigen Veröffentlichungen in mehrfacher Hinsicht ab. Die Angaben sind soweit möglich von der Deutschen Bundesbank vergleichbar gemacht worden. Die Differenzen zwischen den beiden Angaben für Ende 1968 zeigen den nicht eliminierbaren Kontinuitätsbruch. Ab Januar 1969 sind die Angaben mit dem 2. Dezember-Termin voll vergleichbar.- 2) Einschl. der im Ausland umlaufenden DM-Noten und -Münzen.- 3) Einlagen bei der Deutschen Bundesbank und den Kreditinstituten.- 4) Kredite der Deutschen Bundesbank und der Kreditinstitute. Einschl. Wertpapiere, Gleichnisse und Deckungsforderungen sowie Sonderkredite der Deutschen Bundesbank.- 5) Einschl. Deutsche Bundesbahn und Deutsche Bundespost.- 6) Doppelnachweis für 1968 infolge Umgestaltung der Bankenstatistik (vgl. Fußnote 1).

### Passiv- und Aktivgeschäft der Boden- und Kommunkreditinstitute

MIII. DM

| Jahres- bzw.<br>Monatsende | Umlauf an Schuldverschreibungen 1) |                            |                                | Darlehensbestand 2)   |                      |                  |                          |          |                       |  |                        |                                |                      |
|----------------------------|------------------------------------|----------------------------|--------------------------------|-----------------------|----------------------|------------------|--------------------------|----------|-----------------------|--|------------------------|--------------------------------|----------------------|
|                            | insgesamt                          | darunter                   |                                | insgesamt             | Hypotheken auf       |                  |                          |          | Kommunal-<br>darlehen |  | Schiffs-<br>hypotheken | Landes-<br>kultur-<br>darlehen | Sonstige<br>Darlehen |
|                            |                                    | Hypotheken-<br>Pfandbriefe | Kommunal-<br>obligati-<br>onen |                       | Wohn-<br>Grundstücke | gewerb-<br>liche | landwirt-<br>schaftliche | sonstige | insgesamt             | darunter<br>Reine<br>Kommunal-<br>darlehen |                        |                                |                      |
| 1966                       | 62 922                             | 35 828                     | 21 680                         | 98 925                | 41 519               | 8 012            | 11 104                   | 2 757    | 27 790                | 24 333                                     | 2 668                  | 2 083                          | 2 992                |
| 1967                       | 72 080                             | 39 205                     | 27 096                         | 109 260               | 44 342               | 8 622            | 11 896                   | 3 094    | 32 765                | 29 049                                     | 2 727                  | 2 223                          | 3 591                |
| 1968                       | 84 812                             | 43 373                     | 34 902                         | 119 904               | 49 810               | 8 977            | 10 598                   | 800      | 39 254                | 30 699                                     | 3 138                  | 2 314                          | 5 013                |
| 1969                       | 96 518                             | 46 613                     | 42 179                         | 133 358 <sup>a)</sup> | 53 473               | 10 552           | 10 892                   | 576      | 45 952                | 36 108                                     | 3 427                  | 2 867                          | 6 613 <sup>a)</sup>  |
| 1970                       | 107 975                            | 48 848                     | 50 390                         | 146 617               | 55 882               | 11 669           | 10 779                   | 688      | 54 373                | 43 543                                     | 3 873                  | 2 840                          | 6 413                |
| April                      | 99 799                             | 47 262                     | 44 503                         | 137 458 <sup>a)</sup> | 54 097               | 10 854           | 10 729                   | 608      | 48 710                | 38 658                                     | 3 586                  | 2 732                          | 6 141 <sup>a)</sup>  |
| Mai                        | 100 174                            | 47 299                     | 44 869                         | 138 168 <sup>a)</sup> | 54 225               | 11 008           | 10 658                   | 612      | 49 038                | 38 923                                     | 3 602                  | 2 709                          | 6 317 <sup>a)</sup>  |
| Juni                       | 100 905                            | 47 411                     | 45 440                         | 138 722 <sup>a)</sup> | 54 262               | 11 026           | 10 735                   | 637      | 49 551                | 39 465                                     | 3 611                  | 2 739                          | 6 161 <sup>a)</sup>  |
| Juli                       | 102 259                            | 47 653                     | 46 448                         | 139 708 <sup>a)</sup> | 54 537               | 10 880           | 10 750                   | 653      | 50 277                | 40 114                                     | 3 669                  | 2 782                          | 6 161 <sup>a)</sup>  |
| Aug.                       | 103 307                            | 47 829                     | 47 276                         | 140 871 <sup>a)</sup> | 54 726               | 10 977           | 10 795                   | 668      | 50 933                | 40 448                                     | 3 724                  | 2 780                          | 6 269 <sup>a)</sup>  |
| Sept.                      | 104 007                            | 47 963                     | 47 809                         | 142 102               | 54 971               | 11 273           | 10 832                   | 666      | 51 619                | 41 080                                     | 3 700                  | 2 792                          | 6 250                |
| Okt.                       | 104 986                            | 48 121                     | 48 474                         | 143 518               | 55 219               | 11 420           | 10 845                   | 673      | 52 450                | 41 803                                     | 3 786                  | 2 817                          | 6 306                |
| Nov.                       | 106 354                            | 48 379                     | 49 433                         | 144 844               | 55 534               | 11 553           | 10 862                   | 670      | 53 211                | 42 483                                     | 3 825                  | 2 840                          | 6 349                |
| Dez.                       | 107 975                            | 48 848                     | 50 390                         | 146 617               | 55 882               | 11 669           | 10 779                   | 688      | 54 373                | 43 543                                     | 3 873                  | 2 840                          | 6 413                |
| 1971 Jan.                  | 109 342                            | 49 173                     | 51 394                         | 147 748               | 55 997               | 11 775           | 10 848                   | 694      | 55 307                | 44 428                                     | 3 918                  | 2 876                          | 6 333                |
| Febr.                      | 109 929                            | 49 368                     | 51 796                         | 148 765               | 56 038               | 11 863           | 10 894                   | 702      | 56 059                | 45 023                                     | 3 963                  | 2 882                          | 6 364                |
| März                       | 110 861                            | 49 704                     | 52 408                         | 149 901               | 56 244               | 11 930           | 10 937                   | 598      | 56 692                | 45 677                                     | 3 987                  | 2 889                          | 6 624                |
| April                      | 112 124                            | 50 137                     | 53 234                         | 151 146               | 56 461               | 12 002           | 10 959                   | 621      | 57 528                | 46 331                                     | 4 043                  | 2 903                          | 6 628                |

Vgl. Fachserie I, Reihe 1.

1) Nur Neugeschäft.- 2) Unmittelbar an die private und öffentliche Wirtschaft gewährte langfristige Darlehen einschl. durchlaufender Mittel jedoch ohne Verwaltungskredite; 1966 bis 1968 nur Neugeschäft, ab Januar 1969 Neu- und Altgeschäft. Wegen Umgestaltung der Erhebung (Einbeziehung des Altgeschäfts, keine Trennung zwischen Wohnungswesen- und -altbauten, tiefere Gliederung der Kommunal- und kommunaldarlehens nach Kreditart, Neubausen, versch. Positionen u.a.) und der dadurch notwendigen Umbuchungen sind die Angaben für 1969 mit denen für die vorhergehende Zeit nicht voll vergleichbar. Soweit möglich wurden die Angaben für 1968 vergleichbar gemacht.- a) Abweichungen gegenüber früheren Veröffentlichungen infolge statistischer Bereinigungen.

# Index der Aktienkurse

31. 12. 1965 = 100

| Jahr<br>Monat <sup>1)</sup> | Ins-<br>gesamt | Produzierendes Gewerbe |                                       |  |                              |   |          |   |                        |                              |                     |   | Übrige<br>Wirtschafts-<br>bereiche |       |                        |
|-----------------------------|----------------|------------------------|---------------------------------------|--|------------------------------|---|----------|---|------------------------|------------------------------|---------------------|---|------------------------------------|-------|------------------------|
|                             |                | zusammen               | Energiewirtschaft, Montanindustrie 2) |  |                              |   |          | Industrie (ohne Montan- und Bauindustrie) |                        |                              |                     |   |                                    |       | Bau-<br>in-<br>dustrie |
|                             |                |                        | zusammen                              | darunter   |                              |   | zusammen | darunter                                  |                        |                              |                     |   |                                    |       |                        |
|                             |                |                        |                                       | Energie-<br>wirt-<br>schaft,<br>Wasser-<br>ver-<br>sorgung | Stein-<br>kohlen-<br>bergbau | Eisen-<br>und<br>Stahl-<br>in-<br>dustrie<br>usw. |          | Farben-<br>werte <sup>3)</sup>            | Ma-<br>schinen-<br>bau | Straßen-<br>fahrzeug-<br>bau | Elektro-<br>technik | Textil-<br>und<br>Beklei-<br>dungs-<br>in-<br>dustrie |                                    |       |                        |
| 1966 D                      | 94             | 93                     | 90                                    | 94   | 92                           | 81  | 95       | 94  | 93                     | 97                           | 91                  | 98  | 93                                 | 96    | 104                    |
| 1967 D                      | 97,6           | 96,8                   | 95,9                                  | 109,0  | 97,3                         | 78,9  | 97,0     | 94,3                                      | 99,8                   | 102,5                        | 95,1                | 92,4  | 107,5                              | 101,6 | 117,3                  |
| 1968 D                      | 129,6          | 128,3                  | 127,9                                 | 144,6  | 139,3                        | 104,3   | 128,5    | 123,2                                     | 125,4                  | 139,2                        | 133,2               | 125,8   | 131,0                              | 136,6 | 167,7                  |
| 1969 D                      | 144,4          | 142,8                  | 142,1                                 | 161,9  | 187,7                        | 106,1   | 143,4    | 120,0                                     | 145,0                  | 167,1                        | 142,2               | 165,1   | 127,6                              | 153,5 | 199,0                  |
| 1970 D                      | 131,7          | 131,2                  | 131,9                                 | 147,0  | 161,1                        | 108,3   | 131,3    | 88,7                                      | 144,3                  | 170,0                        | 132,6               | 163,0   | 111,4                              | 134,8 | 173,9                  |
| 1970 April                  | 143,0          | 142,5                  | 141,4                                 | 151,7  | 171,6                        | 122,1   | 143,4    | 98,8                                      | 160,6                  | 181,3                        | 144,2               | 180,6   | 116,6                              | 146,3 | 194,2                  |
| Mai                         | 129,7          | 130,2                  | 128,0                                 | 138,2  | 151,0                        | 111,1   | 131,5    | 90,1                                      | 145,6                  | 174,2                        | 126,2               | 163,4   | 106,8                              | 126,8 | 162,1                  |
| Juni                        | 124,3          | 125,3                  | 125,6                                 | 135,0  | 148,3                        | 110,7   | 125,7    | 85,9                                      | 141,2                  | 165,3                        | 122,1               | 153,3   | 100,9                              | 119,0 | 150,2                  |
| Juli                        | 123,5          | 123,9                  | 123,7                                 | 135,5  | 145,2                        | 105,5   | 124,4    | 84,4                                      | 136,0                  | 168,8                        | 120,4               | 152,5   | 103,4                              | 120,9 | 150,6                  |
| Aug.                        | 129,9          | 129,5                  | 130,0                                 | 146,9  | 154,8                        | 105,6   | 129,7    | 86,5                                      | 142,4                  | 173,1                        | 128,9               | 157,8   | 110,6                              | 132,4 | 165,5                  |
| Sept.                       | 126,5          | 126,0                  | 126,9                                 | 146,5  | 157,6                        | 102,8   | 125,2    | 80,3                                      | 138,8                  | 168,9                        | 125,0               | 153,7   | 111,2                              | 128,4 | 158,9                  |
| Okt.                        | 124,9          | 124,2                  | 127,6                                 | 148,0  | 157,3                        | 99,4  | 123,1    | 78,4                                      | 133,4                  | 165,8                        | 127,0               | 148,6   | 109,8                              | 128,9 | 159,9                  |
| Nov.                        | 121,8          | 120,6                  | 126,2                                 | 147,3  | 160,2                        | 96,9  | 118,6    | 73,7                                      | 127,4                  | 160,4                        | 124,8               | 143,5   | 107,7                              | 128,4 | 161,5                  |
| Dez.                        | 119,8          | 118,7                  | 124,8                                 | 144,4  | 155,1                        | 97,9  | 116,5    | 75,7                                      | 123,5                  | 148,6                        | 123,8               | 140,2   | 108,2                              | 126,2 | 159,6                  |
| 1971 Jan.                   | 127,5          | 125,4                  | 133,5                                 | 151,8  | 167,4                        | 107,5   | 122,5    | 83,7                                      | 130,9                  | 149,8                        | 130,2               | 142,0   | 113,6                              | 139,6 | 178,9                  |
| Febr.                       | 136,3          | 134,3                  | 143,3                                 | 163,5  | 176,5                        | 115,2   | 131,0    | 88,1                                      | 141,1                  | 160,7                        | 142,3               | 151,2   | 121,6                              | 148,2 | 190,2                  |
| März                        | 139,1          | 136,5                  | 144,6                                 | 167,0  | 179,7                        | 112,0   | 133,6    | 85,6                                      | 145,0                  | 170,0                        | 144,8               | 154,5   | 125,2                              | 153,9 | 198,8                  |
| April                       | 136,5          | 134,1                  | 141,2                                 | 165,7  | 171,7                        | 106,6   | 131,5    | 81,0                                      | 142,0                  | 175,0                        | 137,9               | 155,6   | 122,3                              | 150,4 | 191,0                  |
| Mai                         | 137,3          | 135,9                  | 139,5                                 | 166,9  | 173,3                        | 100,4   | 134,9    | 77,4                                      | 138,3                  | 204,3                        | 137,7               | 153,5   | 119,7                              | 145,1 | 185,1                  |
| Juni                        | 136,7          | 135,2                  | 140,3                                 | 170,2  | 173,5                        | 99,5  | 133,6    | 74,8                                      | 139,6                  | 198,9                        | 141,2               | 153,6   | 121,3                              | 144,8 | 186,8                  |

Vgl. Fachserie I, Reihe 2.

1) Die Angaben für die Monate sind aus den Kursnotierungen an den vier Bankettichtagen jeden Monats errechnet. Die Angaben für die Jahre aus den Monatszahlen. - 2) Montanindustrie = Eisen- und Stahlindustrie und Bergbau. - 3) Nachfolger der IG-Farbenindustrie.

## Kurs, Dividende und Rendite der börsennotierten Aktien

| Jahres- bzw.<br>Monatsende | Aktien-<br>gesellschaften | Nominalkapital | Kurswert | Dividende 1) | Durchschnittswerte 2) |              |         |
|----------------------------|---------------------------|----------------|----------|--------------|-----------------------|--------------|---------|
|                            |                           |                |          |              | Kurs                  | Dividende 1) | Rendite |
|                            |                           |                |          |              | DM                    |              |         |
|                            | Anzahl                    | Mill. DM       |          |              |                       |              | %       |
| 1966                       | 614                       | 25 425         | 70 823   | 3 369        | 278,56                | 13,25        | 4,76    |
| 1967                       | 597                       | 25 767         | 96 310   | 3 350        | 373,77                | 13,00        | 3,48    |
| 1968                       | 589                       | 26 917         | 112 560  | 3 378        | 418,18                | 12,55        | 3,00    |
| 1969                       | 580                       | 27 992         | 134 237  | 3 854        | 479,56                | 13,77        | 2,87    |
| 1970                       | 550                       | 29 698         | 106 546  | 4 674        | 358,76                | 15,74        | 4,39    |
| 1970 April                 | 573                       | 28 577         | 122 083  | 4 095        | 427,20                | 14,33        | 3,35    |
| Mai                        | 572                       | 28 588         | 110 927  | 4 180        | 388,03                | 14,62        | 3,77    |
| Juni                       | 569                       | 28 698         | 106 907  | 4 214        | 372,53                | 14,68        | 3,94    |
| Juli                       | 563                       | 29 121         | 113 216  | 4 528        | 388,78                | 15,55        | 4,00    |
| Aug.                       | 561                       | 29 286         | 114 930  | 4 570        | 392,44                | 15,60        | 3,98    |
| Sept.                      | 555                       | 29 308         | 112 331  | 4 582        | 383,28                | 15,63        | 4,08    |
| Okt.                       | 554                       | 29 484         | 111 743  | 4 614        | 379,00                | 15,65        | 4,13    |
| Nov.                       | 552                       | 29 552         | 108 325  | 4 630        | 366,56                | 15,67        | 4,27    |
| Dez.                       | 550                       | 29 698         | 106 546  | 4 674        | 358,76                | 15,74        | 4,39    |
| 1971 Jan.                  | 549                       | 29 728         | 118 556  | 4 675        | 398,80                | 15,73        | 3,94    |
| Febr.                      | 547                       | 29 745         | 123 317  | 4 740        | 414,58                | 15,94        | 3,84    |
| März                       | 547                       | 30 033         | 125 761  | 4 787        | 418,74                | 15,94        | 3,81    |
| April                      | 545                       | 30 211         | 120 037  | 4 783        | 397,32                | 15,83        | 3,98    |
| Mai                        | 545                       | 30 217         | 124 244  | 4 784        | 411,17                | 15,83        | 3,85    |
| Juni                       | 545                       | 30 472         | 120 608  | 4 817        | 395,80                | 15,81        | 3,99    |

Vgl. Fachserie I, Reihe 2.

1) Für die Berechnung ist die jeweils zuletzt bekanntgegebene Dividende herangezogen worden. - 2) Für 1 Stück zu DM 100,-.

## Kursdurchschnitt<sup>1)</sup> der tarifbesteuerten festverzinslichen Wertpapiere

| Jahr<br>Monat | Pfandbriefe |         |       |         |       | Kommunalobligationen |         |       |         |       | Anleihen der öffentlichen Hand |         |       |         |       |
|---------------|-------------|---------|-------|---------|-------|----------------------|---------|-------|---------|-------|--------------------------------|---------|-------|---------|-------|
|               | 6 %         | 6 1/2 % | 7 %   | 7 1/2 % | 8 %   | 6 %                  | 6 1/2 % | 7 %   | 7 1/2 % | 8 %   | 6 %                            | 6 1/2 % | 7 %   | 7 1/2 % | 8 %   |
| 1966          | 84,1        | 90,9    | 93,0  | 98,7    | 100,6 | 84,9                 | 89,7    | 92,9  | 99,5    | -     | 88,1                           | 95,4    | 96,0  | 100,1   | -     |
| 1967          | 90,9        | 96,3    | 99,6  | 101,1   | 100,6 | 91,2                 | 96,1    | 99,4  | 100,8   | -     | 94,8                           | 98,5    | 100,3 | 102,0   | -     |
| 1968          | 92,9        | 99,1    | 101,6 | 102,0   | 100,8 | 93,1                 | 99,2    | 101,5 | 102,5   | -     | 98,1                           | 99,9    | 102,2 | 102,9   | -     |
| 1969          | 90,9        | 97,3    | 100,4 | 102,4   | -     | 91,7                 | 97,6    | 100,3 | 102,6   | -     | 96,3                           | 98,1    | 101,0 | 102,2   | -     |
| 1970          | 81,5        | 86,7    | 90,8  | 96,3    | -     | 83,0                 | 88,2    | 91,5  | 96,6    | -     | 89,8                           | 89,9    | 94,2  | 99,3    | -     |
| 1970 April    | 83,1        | 88,8    | 92,2  | 98,5    | -     | 84,5                 | 89,6    | 92,7  | 99,8    | -     | 90,2                           | 90,5    | 94,9  | 99,8    | 99,9  |
| Mai           | 81,7        | 87,4    | 91,2  | 98,3    | -     | 83,2                 | 88,5    | 91,7  | 98,5    | -     | 89,4                           | 89,6    | 93,8  | 99,4    | 99,3  |
| Juni          | 78,8        | 84,3    | 88,4  | 96,3    | -     | 80,5                 | 85,9    | 89,2  | 93,6    | -     | 87,9                           | 88,0    | 92,2  | 98,8    | 98,7  |
| Juli          | 78,7        | 83,8    | 88,0  | 93,6    | -     | 80,3                 | 85,5    | 88,8  | 93,0    | 97,3  | 88,3                           | 87,6    | 92,3  | 98,6    | 98,6  |
| Aug.          | 79,9        | 84,8    | 88,9  | 93,5    | -     | 81,3                 | 86,3    | 89,7  | 94,5    | 97,5  | 89,5                           | 88,9    | 93,2  | 98,6    | 99,2  |
| Sept.         | 79,8        | 84,6    | 88,8  | 93,4    | -     | 81,2                 | 86,3    | 89,7  | 94,6    | 97,7  | 89,4                           | 89,0    | 93,1  | 99,0    | 99,1  |
| Okt.          | 79,2        | 84,0    | 88,3  | 93,2    | 97,6  | 80,8                 | 85,9    | 89,3  | 94,0    | 97,5  | 88,8                           | 88,3    | 92,5  | 98,6    | 98,0  |
| Nov.          | 78,7        | 83,5    | 87,9  | 92,9    | 96,8  | 80,5                 | 85,6    | 88,9  | 93,9    | 97,0  | 89,0                           | 88,3    | 92,4  | 98,8    | 97,7  |
| Dez.          | 80,4        | 85,2    | 89,9  | 93,7    | 98,9  | 82,0                 | 87,1    | 90,7  | 95,1    | 98,7  | 90,7                           | 90,6    | 94,2  | 99,0    | 99,8  |
| Dez.          | 80,3        | 85,2    | 89,9  | 93,7    | 98,9  | 81,5                 | 87,0    | 90,7  | 95,1    | 98,7  | 89,5                           | 90,5    | 94,1  | -       | 99,8  |
| 1971 Jan.     | 83,4        | 88,2    | 93,3  | 97,8    | 101,1 | 84,7                 | 90,3    | 94,3  | 98,8    | 101,3 | 91,9                           | 93,3    | 96,8  | -       | 102,6 |
| Febr.         | 83,0        | 88,1    | 93,1  | 99,2    | 101,4 | 84,5                 | 90,3    | 94,4  | 99,2    | 101,5 | 91,7                           | 93,3    | 96,9  | 99,0    | 102,6 |
| März          | 82,1        | 87,3    | 92,2  | 98,7    | 101,1 | 83,7                 | 89,8    | 93,6  | 98,5    | 101,2 | 91,1                           | 92,6    | 96,2  | 99,0    | 101,9 |
| April         | 81,5        | 86,8    | 91,8  | 98,2    | 101,1 | 83,2                 | 89,5    | 93,3  | 98,1    | 101,3 | 91,1                           | 92,6    | 96,4  | 99,0    | 102,3 |
| Mai           | 80,6        | 86,0    | 91,2  | 97,6    | 100,8 | 82,5                 | 88,9    | 92,8  | 97,5    | 100,8 | 90,5                           | 92,1    | 96,0  | 99,0    | 101,5 |

1) Durchschnitt aus den Bankwochenstichtagen. - 2) Ab Januar 1971 werden in die Kursdurchschnittsberechnung nur noch Schuldverschreibungen mit einer längsten Restlaufzeit von über 4 Jahren einbezogen. (Zum Vergleich wurden die Werte für Dezember 1970 in alter und neuer Abgrenzung berechnet).

Deutsche Bundesbank

## Konkurse, Vergleichsverfahren und Wechselproteste

| Jahr<br>Viertel-<br>jahr | Konkurse, einschl. Anschlußkonkurse   |        |   |                     |                             | Vergleichsverfahren                   |        |   |                     |                             | Insolvenzen 1)                        |        |   |                     |                             | Wechselpro-<br>teste bei<br>Landeszentral-<br>banken und<br>Geldinstituten<br>3) |          |
|--------------------------|---------------------------------------|--------|---|---------------------|-----------------------------|---------------------------------------|--------|---|---------------------|-----------------------------|---------------------------------------|--------|---|---------------------|-----------------------------|--|----------|
|                          | Produ-<br>zierenden<br>des<br>Gewerbe | Handel | Übrige<br>Wirt-<br>schafts-<br>bereiche | ins-<br>ge-<br>samt | dar.<br>Hand-<br>werk<br>2) | Produ-<br>zierenden<br>des<br>Gewerbe | Handel | Übrige<br>Wirt-<br>schafts-<br>bereiche | ins-<br>ge-<br>samt | dar.<br>Hand-<br>werk<br>2) | Produ-<br>zierenden<br>des<br>Gewerbe | Handel | Übrige<br>Wirt-<br>schafts-<br>bereiche | ins-<br>ge-<br>samt | dar.<br>Hand-<br>werk<br>2) |  |          |
|                          | Anzahl                                |        |   |                     |                             |                                       |        |   |                     |                             |                                       |        |   |                     |                             | 1 000  | Mill. DM |
| 1965 VjD                 | 208                                   | 163    | 361                                     | 732                 | 111                         | 26                                    | 29     | 12                                      | 67                  | 14                          | 229                                   | 189    | 371                                     | 789                 | 123                         | 83   | 115      |
| 1966 VjD                 | 267                                   | 191    | 367                                     | 825                 | 141                         | 50                                    | 30     | 16                                      | 96                  | 21                          | 309                                   | 215    | 380                                     | 904                 | 157                         | 88   | 151      |
| 1967 VjD                 | 349                                   | 201    | 433                                     | 983                 | 181                         | 73                                    | 41     | 19                                      | 133                 | 34                          | 404                                   | 234    | 446                                     | 1 084               | 208                         | 96   | 164      |
| 1968 VjD                 | 269                                   | 192    | 435                                     | 896                 | 153                         | 41                                    | 26     | 16                                      | 83                  | 24                          | 298                                   | 212    | 447                                     | 957                 | 169                         | 75   | 124      |
| 1969 VjD                 | 252                                   | 188    | 455                                     | 895                 | 122                         | 33                                    | 30     | 13                                      | 76                  | 17                          | 276                                   | 212    | 464                                     | 952                 | 133                         | 66   | 128      |
| 1970 VjD                 | 251                                   | 216    | 519                                     | 986                 | 100                         | 41                                    | 29     | 11                                      | 81                  | 14                          | 284                                   | 240    | 526                                     | 1 050               | 110                         | 64   | 159      |
| 1969 3. Vj.              | 248                                   | 192    | 489                                     | 929                 | 113                         | 48                                    | 33     | 17                                      | 98                  | 28                          | 285                                   | 217    | 503                                     | 1 005               | 132                         | 66   | 132      |
| 4. Vj.                   | 272                                   | 189    | 447                                     | 908                 | 121                         | 24                                    | 23     | 8                                       | 55                  | 8                           | 288                                   | 205    | 451                                     | 944                 | 126                         | 65   | 137      |
| 1970 1. Vj.              | 244                                   | 232    | 502                                     | 978                 | 106                         | 39                                    | 22     | 8                                       | 69                  | 14                          | 266                                   | 252    | 507                                     | 1 025               | 113                         | 59   | 141      |
| 2. Vj.                   | 218                                   | 201    | 469                                     | 888                 | 89                          | 29                                    | 32     | 14                                      | 75                  | 12                          | 240                                   | 229    | 480                                     | 949                 | 97                          | 67   | 161      |
| 3. Vj.                   | 253                                   | 224    | 483                                     | 960                 | 94                          | 44                                    | 37     | 15                                      | 96                  | 14                          | 290                                   | 257    | 496                                     | 1 043               | 107                         | 65   | 163      |
| 4. Vj.                   | 291                                   | 206    | 620                                     | 1 117               | 110                         | 51                                    | 24     | 9                                       | 84                  | 17                          | 338                                   | 223    | 623                                     | 1 184               | 124                         | 65   | 169      |
| 1971 1. Vj.              | 277                                   | 252    | 529                                     | 1 058               | 115                         | 40                                    | 22     | 15                                      | 77                  | 11                          | 312                                   | 267    | 541                                     | 1 120               | 123                         | 56   | 158      |

Vgl. Fachserie I, Reihe 3.

1) Ohne Anschlußkonkurse.- 2) In die Handwerksrolle eingetragene Unternehmen.- 3) Quelle: Deutsche Bundesbank.

## Öffentliche Sozialleistungen

### Hauptbetragsempfänger, Einnahmen und Ausgaben der Arbeitslosenversicherung und Arbeitslosenhilfe

| Jahr<br>Monat | Hauptbetragsempfänger (Stand Monatsmitte) |   |                      |          |                      | Einnahmen       |                      | Ausgaben  |   |     | Überschuß (+)<br>Fehlbetrag (-)<br>im Rechnungs-<br>jahr bzw.<br>Berichtsmonat |       |
|---------------|---|---|----------------------|----------|----------------------|-----------------|----------------------|-----------|---|-----|--|-------|
|               | insgesamt                                 | Leistungsfälle in der Arbeitslosen-<br>versicherung |                      | hilfe    |                      | insgesamt<br>1) | darunter<br>Beiträge | insgesamt | dar.Arbeitslosen-<br>versiche-<br>rung 2)4) |     |  |       |
|               |   | zusammen  | darunter<br>männlich | zusammen | darunter<br>männlich |                 |                      |           | hilfe<br>3)4)                               |     |  |       |
| 1 000         |   |   |                      |          |                      | Mill. DM        |                      |           |   |     |  |       |
| 1966          | D <sup>5)</sup>                           | 107   | 97                   | 73       | 10                   | 9               | 191                  | 148       | 132   | 70  | 2  | + 704 |
| 1967          |   | 356   | 320                  | 236      | 36                   | 32              | 219                  | 177       | 267   | 192 | 3  | - 575 |
| 1968          |   | 245   | 192                  | 137      | 53                   | 47              | 235                  | 191       | 253   | 166 | 4  | - 223 |
| 1969          |   | 133   | 105                  | 72       | 28                   | 25              | 253                  | 209       | 244   | 133 | 3  | + 110 |
| 1970          |   | 112   | 95                   | 61       | 17                   | 15              | 299                  | 258       | 327   | 161 | 2  | - 333 |
| 1970 April    |   | 106   | 80                   | 47       | 27                   | 23              | 300                  | 260       | 486   | 330 | 2  | - 186 |
| Mai           |   | 75  | 58                   | 28       | 17                   | 14              | 273                  | 243       | 265   | 132 | 1  | + 8   |
| Juni          |   | 67  | 53                   | 24       | 14                   | 12              | 315                  | 280       | 242   | 85  | 2  | + 72  |
| Juli          |   | 65  | 51                   | 23       | 14                   | 12              | 347                  | 284       | 220   | 56  | 1  | + 127 |
| Aug.          |   | 65  | 52                   | 24       | 13                   | 12              | 298                  | 271       | 187   | 43  | 1  | + 111 |
| Sept.         |   | 63  | 50                   | 23       | 12                   | 11              | 307                  | 267       | 194   | 37  | 2  | + 113 |
| Okt.          |   | 65  | 53                   | 24       | 12                   | 10              | 306                  | 270       | 219   | 33  | 1  | + 87  |
| Nov.          |   | 76  | 64                   | 29       | 12                   | 10              | 291                  | 265       | 253   | 36  | 1  | + 38  |
| Dez.          |   | 105   | 92                   | 46       | 13                   | 11              | 378                  | 307       | 375   | 79  | 2  | + 3   |
| 1971 Jan.     |   | 218   | 204                  | 143      | 14                   | 12              | 297                  | 267       | 296   | 120 | 1  | + 0   |
| Febr.         |   | 201   | 185                  | 124      | 16                   | 14              | 285                  | 251       | 525   | 298 | 2  | - 240 |
| März          |   | 205   | 182                  | 120      | 23                   | 19              | 334                  | 285       | 612   | 349 | 2  | - 278 |
| April         |   | 121   | 102                  | 48       | 19                   | 16              | 322                  | 285       | 492   | 249 | 2  | - 170 |

1) Einschl. des errechneten Zuschußbedarfs für die Auwendungen der Arbeitslosenhilfe, die vom Bund zu tragen sind.- 2) Arbeitslo-  
sengeld, Anschluß-Arbeitslosenhilfe, Schlechtwettergeld und Lohnausfallvergütung einschl. sonstiger Ausgaben.- 3) Unterstützung.-  
4) Einschl. Krankenversicherungsbeiträge und Leistungserstattungen an die Krankenkassen.- 5) Hauptbetragsempfänger: Kalenderjahr,  
D errechnet aus 12 Monatswerten (1/2 Dezember des Vorjahres + Januar bis November + 1/2 Dezember des laufenden Jahres).

Bundesanstalt für Arbeit

## Gesetzliche Krankenversicherung

### Mitglieder und Krankenstand

| Jahr<br>Monats-<br>anfang | Mitglieder |          |          |   |          |                           |          |   |          | Krankenstand<br>der<br>Pflichtmitglieder <sup>1)</sup> |          |          |
|---------------------------|------------|----------|----------|---|----------|---------------------------|----------|---|----------|--|----------|----------|
|                           | insgesamt  |          |          | Pflichtmitglieder<br>ohne Rentenbezieher<br>und -bewerber |          | freiwillige<br>Mitglieder |          | pflichtversicherte<br>Rentenbezieher<br>und -bewerber |          |  |          |          |
|                           | zusammen   | männlich | weiblich | insgesamt   | männlich | insgesamt                 | männlich | insgesamt   | männlich | insgesamt  | männlich | weiblich |
|                           | 1 000      |          |          |   |          |                           |          |   |          | %  |          |          |
| 1966                      | 28 924     | 17 135   | 11 788   | 17 791  | 11 143   | 5 110                     | 3 510    | 6 023   | 2 482    | 4,88   | 5,04     | 4,62     |
| 1967                      | 28 697     | 16 960   | 11 737   | 17 019  | 10 645   | 5 436                     | 3 738    | 6 242   | 2 577    | 4,33   | 4,46     | 4,11     |
| 1968                      | 29 123     | 17 113   | 12 010   | 16 697  | 10 456   | 5 042                     | 3 775    | 7 384   | 2 882    | 4,82   | 4,97     | 4,57     |
| 1969                      | 29 844     | 17 487   | 12 357   | 16 783  | 10 489   | 5 294                     | 3 977    | 7 767   | 3 021    | 5,34   | 5,45     | 5,14     |
| 1970                      | 30 591     | 17 877   | 12 728   | 17 774  | 11 002   | 4 832                     | 3 779    | 8 005   | 3 096    | 5,57   | 5,69     | 5,39     |
| 1970 April                | 30 370     | 17 756   | 12 614   | 17 815  | 11 039   | 4 616                     | 3 638    | 7 939   | 3 078    | 5,12   | 5,20     | 4,99     |
| Mai                       | 30 543     | 17 869   | 12 674   | 17 895  | 11 097   | 4 685                     | 3 688    | 7 963   | 3 084    | 5,29   | 5,33     | 5,22     |
| Juni                      | 30 568     | 17 883   | 12 685   | 17 870  | 11 079   | 4 718                     | 3 715    | 7 981   | 3 089    | 4,67   | 4,67     | 4,67     |
| Juli                      | 30 581     | 17 886   | 12 694   | 17 763  | 11 027   | 4 815                     | 3 770    | 8 002   | 3 096    | 4,82   | 4,91     | 4,67     |
| Aug.                      | 30 571     | 17 896   | 12 674   | 17 707  | 11 003   | 4 840                     | 3 790    | 8 024   | 3 104    | 4,69   | 4,88     | 4,38     |
| Sept.                     | 30 741     | 17 991   | 12 750   | 17 821  | 11 061   | 4 879                     | 3 820    | 8 041   | 3 110    | 4,63   | 4,81     | 4,35     |
| Okt.                      | 30 954     | 18 079   | 12 875   | 17 959  | 11 112   | 4 941                     | 3 856    | 8 054   | 3 111    | 5,20   | 5,34     | 4,98     |
| Nov.                      | 31 029     | 18 117   | 12 912   | 17 993  | 11 122   | 4 960                     | 3 875    | 8 076   | 3 120    | 5,80   | 5,87     | 5,70     |
| Dez.                      | 31 059     | 18 126   | 12 933   | 17 985  | 11 111   | 4 981                     | 3 889    | 8 094   | 3 127    | 5,50   | 5,56     | 5,39     |
| 1971 Jan.                 | 30 833     | 17 926   | 12 906   | 17 732  | 10 921   | 4 981                     | 3 869    | 8 120   | 3 137    | 5,00   | 5,11     | 4,83     |
| Febr.                     | 30 992     | 18 005   | 12 987   | 18 335  | 11 259   | 4 505                     | 3 591    | 8 152   | 3 154    | 5,82   | 5,90     | 5,69     |
| März                      | 31 123     | 18 106   | 13 017   | 18 232  | 11 198   | 4 714                     | 3 745    | 8 180   | 3 163    | 6,01   | 6,02     | 5,98     |
| April                     | 31 293     | 18 231   | 13 062   | 18 351  | 11 290   | 4 736                     | 3 768    | 8 206   | 3 174    | 6,08   | 6,04     | 6,13     |

1) Arbeitsunfähig kranke Pflichtmitglieder in % der Pflichtmitglieder.- 2) D errechnet aus 13 nachträglich berichtigten Monatswer-  
ten (Januar des laufenden Jahres bis einschl. Januar des folgenden Jahres).

Bundesministerium für Arbeit und Sozialordnung

## Rentenversicherung der Arbeiter

### Rentenbestand sowie Einnahmen und Ausgaben

| Jahr<br>Vierteil-<br>jahr | Rentenbestand 1) |                                     | Einnahmen 2)    |          |                                     |                      | Ausgaben 2)     |                               |                      |  |                                   |                                    |
|---------------------------|------------------|-------------------------------------|-----------------|----------|-------------------------------------|----------------------|-----------------|-------------------------------|----------------------|--|-----------------------------------|------------------------------------|
|                           | insgesamt        | darunter<br>Versicher-<br>tenrenten | insgesamt<br>3) | darunter |                                     |                      | insgesamt<br>3) | darunter                      |                      |  |                                   |                                    |
|                           |                  |                                     |                 | Beiträge | Zahlungen<br>öffentl.<br>Mitteln 4) | Erstat-<br>tungen 5) |                 | Aus-<br>gezahlte<br>Renten 6) | Erstat-<br>tungen 7) | Kranken-<br>versiche-<br>rung d.<br>Rentner 8) | Gesund-<br>heitsmaß-<br>nahmen 9) | Ver-<br>waltungs-<br>kosten<br>10) |
|                           |                  |                                     |                 |          |                                     |                      |                 |                               |                      |  |                                   |                                    |
| 1 000                     |                  |                                     | Mill. DM        |          |                                     |                      |                 |                               |                      |  |                                   |                                    |
| 1966                      | 6 136            | 3 766                               | 21 899          | 15 519   | 5 295                               | 87                   | 22 055          | 16 128                        | 2 132                | 1 804  | 1 270                             | 520                                |
| 1967                      | 6 365            | 3 940                               | 21 852          | 15 169   | 5 605                               | 101                  | 24 918          | 18 210                        | 2 340                | 2 218  | 1 346                             | 552                                |
| 1968                      | 6 540            | 4 077                               | 24 480          | 17 220   | 6 054                               | 115                  | 27 375          | 20 169                        | 2 689                | 2 444  | 1 316                             | 580                                |
| 1969                      | 6 738            | 4 233                               | 29 037          | 20 524   | 6 194                               | 1 170                | 29 288          | 22 512                        | 1 912                | 2 684  | 1 434                             | 644                                |
| 1970                      | 6 921            | 4 366                               | 32 844          | 25 740   | 6 359                               | 133                  | 31 847          | 24 414                        | 1 784 <sup>a)</sup>  | 3 471 <sup>b)</sup>                            | 1 364                             | 735                                |
| 1969 1.Vj.                | 6 573            | 4 108                               | 6 678           | 4 572    | 1 855                               | 32                   | 7 053           | 5 532                         | 429                  | 659  | 266                               | 149                                |
| 2.Vj.                     | 6 628            | 4 147                               | 6 893           | 4 867    | 1 758                               | 31                   | 7 228           | 5 622                         | 433                  | 672  | 334                               | 143                                |
| 3.Vj.                     | 6 688            | 4 195                               | 7 281           | 5 420    | 1 549                               | 30                   | 7 369           | 5 701                         | 431                  | 681  | 360                               | 169                                |
| 4.Vj.                     | 6 738            | 4 233                               | 8 021           | 5 665    | 1 032                               | 1 074                | 7 342           | 5 669                         | 431                  | 684  | 348                               | 181                                |
| 1970 1.Vj.                | 6 743            | 4 241                               | 7 219           | 5 496    | 1 582                               | 33                   | 7 593           | 5 920                         | 443                  | 786  | 252                               | 167                                |
| 2.Vj.                     | 6 793            | 4 274                               | 8 082           | 6 337    | 1 582                               | 32                   | 7 919           | 6 153                         | 442 <sup>a)</sup>    | 804  | 330                               | 170                                |
| 3.Vj.                     | 6 864            | 4 330                               | 8 632           | 6 884    | 1 582                               | 31                   | 7 957           | 6 155                         | 437 <sup>a)</sup>    | 816 <sup>b)</sup>                              | 347                               | 185                                |
| 4.Vj.                     | 6 921            | 4 366                               | 8 804           | 7 023    | 1 582                               | 31                   | 8 302           | 6 182                         | 451                  | 1 100 <sup>b)</sup>                            | 351                               | 204                                |
| 1971 1.Vj.                | 6 951            | 4 400                               | 8 510           | 6 668    | 1 669                               | 33                   | 8 435           | 6 466                         | 466                  | 1 021  | 286                               | 186                                |

1) Ende des Berichtszeitraumes.- 2) Vierteljahreszahlen und Jahreszahlen 1970 vorläufiges Ergebnis.- 3) Vierteljahresergebnisse = Addition der Hauptposten.- 4) Zuschuß des Bundes nach § 1389 RVO.- 5) Erstattungen der Knappschaftlichen Rentenversicherung für Wanderversichertenrenten; 1969 Rückbuchung der 4. Rate nach Art. 3 Nr. 1 RFG in Höhe von 1 042 Mill. DM.- 6) Von der Deutschen Bundespost ausgezahlte bzw. unmittelbar gezahlte Renten an Versicherte, Witwen (einschl. Witwenabfindungen) und Waisen.- 7) Zahlungen an die Knappschaftliche Rentenversicherung für Wanderversichertenrenten, für Wanderungsausgleich (ab 1968) und für anteilige Beiträge zur Knappschaftlichen Krankenversicherung der Rentner (ab 4. Vj. 1967) sowie an die Rentenversicherung der Angestellten für Wanderversichertenrenten nach Art. 3 Nr. 1 RFG (1966 bis 1968) und Handwerkerrenten nach § 10 HWVG.- 8) Kosten der Krankenversicherung der Rentner.- 9) Einschl. allgemeiner Maßnahmen zur Gesundheitsförderung.- 10) Persönliche und sächliche Verwaltungskosten, Vergütungen an die Beitragsleistungs- und Auszahlstellen sowie Verfahrenskosten.- a) Darunter 5 Mill. DM für das Jahr 1969.- b) Darunter 271 Mill. DM Nachzahlungen an die Träger der Krankenversicherung aufgrund der KVdR-Beitragsbemessungsverordnung 1968 vom 13.10.1970.

Bundesministerium für Arbeit und Sozialordnung

## Rentenversicherung der Angestellten

### Rentenbestand sowie Einnahmen und Ausgaben

| Jahr<br>Vierteil-<br>jahr | Rentenbestand 1) |                                     | Einnahmen 2) |          |  |                      | Ausgaben 2) |                               |                      |  |                                   |                                |
|---------------------------|------------------|-------------------------------------|--------------|----------|--|----------------------|-------------|-------------------------------|----------------------|--|-----------------------------------|--------------------------------|
|                           | insgesamt        | darunter<br>Versicher-<br>tenrenten | insgesamt    | darunter |  |                      | insgesamt   | darunter                      |                      |  |                                   |                                |
|                           |                  |                                     |              | Beiträge | Zahlungen<br>aus<br>öffentl.<br>Mitteln 3) | Erstat-<br>tungen 4) |             | Aus-<br>gezahlte<br>Renten 5) | Erstat-<br>tungen 6) | Kranken-<br>versiche-<br>rung d.<br>Rentner 7) | Gesund-<br>heitsmaß-<br>nahmen 8) | Ver-<br>waltungs-<br>kosten 9) |
|                           |                  |                                     |              |          |  |                      |             |                               |                      |  |                                   |                                |
| 1 000                     |                  |                                     | Mill. DM     |          |  |                      |             |                               |                      |  |                                   |                                |
| 1966                      | 2 212            | 1 254                               | 12 429       | 8 805    | 1 360                                      | 1 622                | 10 906      | 9 155                         | 151                  | 735  | 411                               | 212                            |
| 1967                      | 2 301            | 1 319                               | 13 296       | 9 528    | 1 377                                      | 1 681                | 12 404      | 10 323                        | 189                  | 931  | 434                               | 232                            |
| 1968                      | 2 368            | 1 368                               | 14 898       | 11 398   | 835  | 1 716                | 13 500      | 11 431                        | 257                  | 866  | 458                               | 256                            |
| 1969                      | 2 447            | 1 425                               | 16 010       | 13 364   | 876  | 852                  | 16 010      | 12 766                        | 1 321                | 940 <sup>a)</sup>                              | 520                               | 275                            |
| 1970                      | 2 537            | 1 486                               | 19 148       | 16 657   | 916  | 678                  | 16 484      | 13 991                        | 297                  | 1 186 <sup>a)</sup>                            | 589                               | 320                            |
| 1969 1.Vj.                | 2 382            | 1 380                               | 3 719        | 3 207    | 210  | 171                  | 3 623       | 3 131                         | 70                   | 223  | 114                               | 63                             |
| 2.Vj.                     | 2 403            | 1 394                               | 3 811        | 3 232    | 206  | 173                  | 3 712       | 3 190                         | 70                   | 241  | 132                               | 64                             |
| 3.Vj.                     | 2 426            | 1 411                               | 3 909        | 3 356    | 228  | 171                  | 4 825       | 3 252                         | 1 112                | 235  | 135                               | 67                             |
| 4.Vj.                     | 2 447            | 1 425                               | 4 602        | 3 570    | 231  | 355                  | 3 746       | 3 202                         | 70                   | 242  | 128                               | 71                             |
| 1970 1.Vj.                | 2 460            | 1 435                               | 4 599        | 4 049    | 217  | 168                  | 3 976       | 3 437                         | 77                   | 240  | 131                               | 75                             |
| 2.Vj.                     | 2 483            | 1 450                               | 4 482        | 3 981    | 222  | 174                  | 4 040       | 3 471                         | 73                   | 240  | 153                               | 77                             |
| 3.Vj.                     | 2 515            | 1 473                               | 4 776        | 4 182    | 232  | 167                  | 4 180       | 3 523                         | 76                   | 315 <sup>a)</sup>                              | 152                               | 81                             |
| 4.Vj.                     | 2 537            | 1 486                               | 5 291        | 4 445    | 245  | 169                  | 4 287       | 3 560                         | 71                   | 391 <sup>a)</sup>                              | 154                               | 86                             |
| 1971 1.Vj.                | 2 559            | 1 505                               | 5 300        | 4 740    | 255  | 173                  | 4 371       | 3 709                         | 84                   | 318  | 156                               | 86                             |

1) Ende des Berichtszeitraumes.- 2) Vierteljahreszahlen und Jahreszahlen 1970 vorläufiges Ergebnis.- 3) Zuschuß des Bundes nach § 116 Abs. 2 AVG und Erstattungen nach § 72 G 131, nach Art. 6 Abschnitt IV des Fremdrenten- und Ausländerrenten-Neuregelungsgesetzes (FANG), nach § 99 des Allgemeinen Kriegsfolgengesetzes (AKG) und nach §§ 20 und 23 des NS-Abwicklungsgesetzes.- 4) Hauptächlich Erstattungen und Ersatzleistungen von der Rentenversicherung der Arbeiter für Handwerkerrenten nach § 10 HWVG und für Wanderversichertenrenten nach Art. 3 Nr. 1 RFG (1966 bis 1968), der Knappschaftlichen Rentenversicherung für Wanderversichertenrenten und Beitragserrstattungen sowie verschieder Stellen für Kosten der Gesundheitsmaßnahmen.- 5) Von der Deutschen Bundespost ausgezahlte bzw. unmittelbar gezahlte Renten an Versicherte, Witwen (einschl. Witwenabfindungen) und Waisen.- 6) Zahlungen an die Knappschaftliche Rentenversicherung für Wanderversichertenrenten und Wanderungsausgleich (ab 1968) sowie Erstattungen anteiliger Beiträge zur Knappschaftlichen Krankenversicherung der Rentner (ab 4. Vj. 1967); 1969 Rückbuchung der 4. Rate nach Art. 3 Nr. 1 RFG in Höhe von 1 042 Mill. DM.- 7) Kosten der Krankenversicherung der Rentner.- 8) Einschl. allgemeiner Maßnahmen zur Gesundheitsförderung.- 9) Persönliche und sächliche Verwaltungskosten, Vergütungen an Beitragsleistungs- und Auszahlstellen sowie Verfahrenskosten.- a) Darunter 96 Mill. DM Nachzahlungen an die Träger der Krankenversicherung aufgrund der KVdR-Beitragsbemessungsverordnung 1968 vom 13.10.1970.

Bundesministerium für Arbeit und Sozialordnung

## Knappschaftliche Rentenversicherung

### Rentenbestand sowie Einnahmen und Ausgaben

| Jahr<br>vierteil-<br>jahr | Rentenbestand 1) |                                     | Einnahmen 2) |          |  |                      | Ausgaben 2) |                               |                      |  |                                   |                                   |
|---------------------------|------------------|-------------------------------------|--------------|----------|--|----------------------|-------------|-------------------------------|----------------------|--|-----------------------------------|-----------------------------------|
|                           | insgesamt        | darunter<br>Versicher-<br>tenrenten | insgesamt    | darunter |  |                      | insgesamt   | darunter                      |                      |  |                                   |                                   |
|                           |                  |                                     |              | Beiträge | Zahlungen<br>aus<br>öffentl. 3)<br>Mitteln | Erstat-<br>tungen 4) |             | Aus-<br>gezahlte<br>Renten 5) | Erstat-<br>tungen 6) | Kranken-<br>versiche-<br>rung d. 7)<br>Rentner | Gesund-<br>heitsmaß-<br>nahmen 8) | Ver-<br>waltungs-<br>kosten<br>9) |
|                           |                  |                                     |              |          |  |                      |             |                               |                      |  |                                   |                                   |
| 1 000                     |                  |                                     | Mill. DM     |          |  |                      |             |                               |                      |  |                                   |                                   |
| 6                         | 726              | 389                                 | 4 386        | 1 133    | 2 525                                      | 691                  | 4 479       | 3 833                         | 103                  | 343  | 65                                | 61                                |
| 7                         | 736              | 388                                 | 4 893        | 1 001    | 2 970                                      | 891                  | 4 965       | 4 215                         | 119                  | 390  | 50                                | 62                                |
| 8                         | 743              | 389                                 | 5 411        | 973      | 3 060                                      | 1 265                | 5 411       | 4 571                         | 136                  | 451  | 54                                | 64                                |
| 9                         | 750              | 391                                 | 5 817        | 1 030    | 3 294                                      | 1 372                | 5 837       | 4 917                         | 155                  | 506  | 59                                | 70                                |
| 0                         | 753              | 390                                 | 6 131        | 1 230    | 3 409                                      | 1 444                | 6 131       | 5 117                         | 158                  | 599  | 59                                | 77                                |
| 9 1.Vj.                   | 743              | 389                                 | 1 410        | 236      | 815  | 335                  | 1 420       | 1 216                         | 37                   | 110  | 8                                 | 15                                |
| 2.Vj.                     | 748              | 392                                 | 1 445        | 250      | 819  | 343                  | 1 450       | 1 233                         | 36                   | 121  | 14                                | 16                                |
| 3.Vj.                     | 755              | 395                                 | 1 455        | 246      | 837  | 344                  | 1 460       | 1 236                         | 35                   | 125  | 16                                | 17                                |
| 4.Vj.                     | 750              | 391                                 | 1 527        | 298      | 822  | 350                  | 1 507       | 1 232                         | 47                   | 150  | 21                                | 22                                |
| 0 1.Vj.                   | 754              | 393                                 | 1 492        | 275      | 841  | 351                  | 1 492       | 1 274                         | 38                   | 122  | 9                                 | 16                                |
| 2.Vj.                     | 760              | 396                                 | 1 521        | 296      | 864  | 359                  | 1 521       | 1 280                         | 37                   | 141  | 14                                | 18                                |
| 3.Vj.                     | 758              | 394                                 | 1 637        | 310      | 855  | 364                  | 1 537       | 1 280                         | 38                   | 156  | 16                                | 18                                |
| 4.Vj.                     | 753              | 390                                 | 1 581        | 349      | 849  | 370                  | 1 581       | 1 283                         | 45                   | 179  | 19                                | 24                                |

1) Ende des Berichtszeitraumes.- 2) Vierteljahreszahlen und Jahreszahlen 1969 und 1970 vorläufiges Ergebnis.- 3) Zuschüsse und Erstattungen des Bundes, hauptsächlich nach § 128 RKG.- 4) Erstattungen der Rentenversicherung der Arbeiter und der Angestellten für Wanderversichertenrenten, für Wanderungsausgleich (ab 1968) und anteilige Beiträge zur Knappschaftlichen Krankenversicherung der Rentner (ab 4.Vj.1967) sowie Ersatzleistungen sonstiger Stellen.- 5) Rentenleistungen und Beitragserrstattungen an Versicherte, Witwen (einschl. Witwenabfindungen) und Waisen.- 6) Zahlungen an die Rentenversicherung der Arbeiter und der Angestellten für Wanderversichertenrenten.- 7) Kosten der Krankenversicherung der Rentner.- 8) Einschl. allgemeiner Maßnahmen zur Gesundheitsförderung.- 9) Persönliche und sächliche Verwaltungskosten einschl. Verfahrenskosten.

Bundesministerium für Arbeit und Sozialordnung

# Finanzen und Steuern

## Kassenmäßige Steuereinnahmen des Bundes und der Länder

Mill. DM

| Jahr<br>Monat        | Steuereinnahmen 1) |                     |   | Gemeinschaftsteuern (einschl. Gemeindeanteil an Lohnsteuer/veranl. Einkommensteuer) |                                     |                            |   |  |   |   |
|----------------------|--------------------|---------------------|---|---|-------------------------------------|----------------------------|---|--|---|---|
|                      | insgesamt          | des Bundes 2)       | der Länder 2)                           | insgesamt   | Lohnsteuer                          | Veranlagte Einkommensteuer | Nicht veranlagte Steuern vom Ertrag   | Körperschaftsteuer   | Umsatzsteuer 3)   | Einfuhrumsatzsteuer   |
| 1966 MD              | 8 093,7            | 5 187,9             | 2 905,8                                 | 3 689,3   | 1 587,9                             | 1 339,6                    | 121,3   | 640,6  | x   | x   |
| 1967 MD              | 8 274,5            | 5 259,8             | 3 014,8                                 | 3 655,8   | 1 629,8                             | 1 315,2                    | 122,4   | 588,4  | x   | x   |
| 1968 MD              | 8 798,6            | 5 515,0             | 3 283,6                                 | 4 037,0   | 1 840,0                             | 1 356,0                    | 128,2   | 712,7  | x   | x   |
| 1969 MD              | 10 674,9           | 6 784,5             | 3 890,4                                 | 4 721,3   | 2 254,8                             | 1 415,8                    | 142,9   | 907,9  | x   | x   |
| 1970 MD              | 11 173,2           | 6 966,4             | 4 206,8                                 | 8 329,1   | 2 923,8                             | 1 333,4                    | 168,4   | 726,4  | 2 232,6   | 944,5   |
| 1970 April           | 8 505,9            | 5 532,0             | 2 973,9                                 | 5 487,5   | 2 228,5                             | 216,3                      | 232,5   | 36,3   | 1 776,4   | 997,6   |
| Mai                  | 9 114,2            | 5 708,4             | 3 405,9                                 | 5 831,9   | 2 374,8                             | 130,8                      | 132,5   | 106,1  | 2 142,2   | 945,6   |
| Juni                 | 13 559,6           | 8 305,6             | 5 254,0                                 | 11 349,1  | 2 567,1                             | 3 458,2                    | 215,5   | 2 112,6  | 2 110,5   | 885,2   |
| Juli                 | 9 846,0            | 6 327,1             | 3 518,9                                 | 6 920,6   | 3 059,9                             | 234,8                      | 394,6   | 170,3  | 2 021,3   | 1 039,6   |
| Aug.                 | 10 823,0           | 6 658,9             | 4 164,1                                 | 7 187,9   | 3 368,4                             | 172,5                      | 348,5   | 75,7   | 2 310,5   | 912,4   |
| Sept.                | 13 751,0           | 8 359,4             | 5 391,5                                 | 11 625,2  | 3 196,4                             | 3 586,6                    | 52,0  | 1 847,2  | 2 099,7   | 843,3   |
| Okt.                 | 9 673,3            | 6 264,3             | 3 408,9                                 | 6 965,5   | 3 308,5                             | 244,9                      | 117,7   | 107,9  | 2 233,2   | 953,3   |
| Nov.                 | 11 081,2           | 6 865,6             | 4 215,5                                 | 7 150,0   | 3 233,3                             | 144,2                      | 59,4  | 80,7   | 2 614,5   | 1 017,9   |
| Dez.                 | 17 675,4           | 10 958,5            | 6 716,9                                 | 13 607,2  | 4 263,8                             | 3 918,2                    | 75,1  | 1 762,8  | 2 607,3   | 980,0   |
| 1971 Jan.            | 10 637,9           | 6 515,5             | 4 122,4                                 | 9 160,1   | 4 049,2                             | 462,4                      | 249,7   | 205,1  | 3 279,0   | 914,7   |
| Febr.                | 10 143,7           | 6 318,2             | 3 825,6                                 | 7 217,4   | 3 073,1                             | 224,3                      | 130,4   | - 0,4  | 2 694,5   | 1 095,4   |
| März                 | 13 875,9           | 8 587,4             | 5 288,5                                 | 11 200,4  | 2 807,1                             | 3 800,4                    | 98,4  | 1 626,5  | 1 985,6   | 882,4   |
| April                | 9 930,1            | 6 496,3             | 3 433,7                                 | 6 830,4   | 2 912,3                             | 393,6                      | 176,1   | - 7,4  | 2 300,0   | 1 055,8   |
| Mai                  | 10 439,4           | 6 451,9             | 3 987,5                                 | 6 652,7   | 2 958,4                             | 196,4                      | 84,5  | -44,8  | 2 426,0   | 1 032,2   |
| <b>Bundessteuern</b> |                    |                     |   |   |                                     |                            |   |  |   |   |
| Jahr<br>Monat        | insgesamt 4)       | darunter            |   |   |                                     |                            |   |  |   |   |
|                      |                    | Umsatzsteuer 3)     | Einfuhrumsatz-/Umsatzausgleichsteuer 5) | Zölle und Verbrauchsteuern (ohne Biersteuer)  |                                     |                            |   |  |   |   |
|                      |                    |                     |   | insgesamt   | Zölle 6)                            | Tabaksteuer                | Kaffee-<br>steuer   | Branntwein-<br>monopol   | Mineralöl-<br>steuer  | Kapital-<br>verkehrs-<br>steuern,<br>Versiche-<br>rungsteuer<br>u. Wechsel-<br>steuer |
| 1966 MD              | 3 749,1            | 1 867,9             | 220,7                                   | 1 582,0   | 231,6                               | 415,1                      | 79,0  | 148,3  | 668,0   | x   |
| 1967 MD              | 3 907,1            | 1 834,4             | 225,8                                   | 1 770,9   | 221,9                               | 483,4                      | 87,6  | 152,6  | 785,3   | x   |
| 1968 MD              | 4 021,3            | 1 558,2             | 582,8                                   | 1 820,6   | 205,1                               | 499,3                      | 87,0  | 165,8  | 823,0   | x   |
| 1969 MD              | 5 132,1            | 2 202,4             | 860,4                                   | 1 968,9   | 248,3                               | 519,4                      | 94,3  | 178,5  | 883,4   | x   |
| 1970 MD              | 2 283,0            | x                   | x                                       | 2 065,1   | 239,2                               | 544,7                      | 88,1  | 185,7  | 959,3   | 102,0   |
| 1970 April           | 2 142,2            | x                   | x                                       | 1 968,4   | 252,9                               | 586,2                      | 83,6  | 244,6  | 763,2   | 108,6   |
| Mai                  | 2 148,0            | x                   | x                                       | 1 977,1   | 194,3                               | 580,8                      | 75,3  | 204,0  | 878,4   | 108,2   |
| Juni                 | 2 446,5            | x                   | x                                       | 2 138,5   | 242,6                               | 486,3                      | 109,2   | 195,4  | 1 053,3   | 92,1  |
| Juli                 | 2 259,9            | x                   | x                                       | 2 077,3   | 240,6                               | 598,4                      | 93,2  | 157,2  | 943,7   | 95,5  |
| Aug.                 | 2 337,7            | x                   | x                                       | 2 160,9   | 232,3                               | 588,6                      | 77,0  | 184,8  | 1 035,2   | 102,0   |
| Sept.                | 2 426,3            | x                   | x                                       | 2 128,3   | 227,4                               | 520,7                      | 74,3  | 167,3  | 1 092,1   | 91,8  |
| Okt.                 | 2 234,0            | x                   | x                                       | 2 072,9   | 245,8                               | 600,4                      | 55,9  | 162,9  | 959,6   | 86,7  |
| Nov.                 | 2 374,1            | x                   | x                                       | 2 211,6   | 243,3                               | 565,3                      | 117,5   | 163,6  | 1 069,6   | 98,1  |
| Dez.                 | 3 461,8            | x                   | x                                       | 3 123,3   | 312,4                               | 873,5                      | 93,6  | 191,2  | 1 590,1   | 109,1   |
| 1971 Jan.            | 1 397,3            | x                   | x                                       | 1 207,0   | 199,2                               | 184,1                      | 96,9  | 159,5  | 508,8   | 105,2   |
| Febr.                | 2 107,8            | x                   | x                                       | 1 906,2   | 290,6                               | 277,5                      | 116,1   | 210,7  | 973,0   | 149,9   |
| März                 | 2 868,2            | x                   | x                                       | 2 517,7   | 378,0                               | 812,4                      | 75,2  | 187,2  | 1 006,9   | 138,3   |
| April                | 2 430,5            | x                   | x                                       | 2 236,4   | 247,2                               | 620,0                      | 97,8  | 224,5  | 1 002,1   | 117,3   |
| Mai                  | 2 261,2            | x                   | x                                       | 2 067,0   | 218,2                               | 535,6                      | 95,6  | 225,7  | 947,9   | 127,9   |
| <b>Landessteuern</b> |                    |                     |   |   |                                     |                            |   |  |   |   |
| Jahr<br>Monat        | insgesamt 7)       | darunter            |   |   |                                     |                            |   | Einnahmen<br>des Bundes<br>und der<br>Länder<br>aus der<br>Gewerbe-<br>steuer-<br>umlage | Gemeinde-<br>anteil an<br>Lohnsteuer/<br>veranlagter<br>Einkommen-<br>steuer 8) | Nachrichtl.<br>Lasten-<br>ausgleichs-<br>abgaben                                      |
|                      |                    | Vermögen-<br>steuer | Erbschaft-<br>steuer                    | Kraftfahr-<br>zeugsteuer  | Rennwett-<br>u. Lotterie-<br>steuer | Biersteuer                 | Kapital-<br>verkehrs-<br>steuern,<br>Versiche-<br>rungsteuer<br>u. Wechsel-<br>steuer |  |   |   |
| 1966 MD              | 655,3              | 166,2               | 27,4                                    | 237,8   | 36,6                                | 86,0                       | 69,4  | -  | -   | 127,6   |
| 1967 MD              | 711,6              | 201,8               | 26,4                                    | 254,9   | 40,2                                | 87,0                       | 70,3  | -  | -   | 130,5   |
| 1968 MD              | 740,3              | 188,4               | 28,7                                    | 270,2   | 42,0                                | 91,8                       | 81,6  | -  | -   | 131,6   |
| 1969 MD              | 821,5              | 204,8               | 37,8                                    | 292,2   | 43,2                                | 98,3                       | 101,2   | -  | -   | 124,4   |
| 1970 MD              | 794,2              | 239,7               | 43,6                                    | 319,2   | 47,2                                | 97,9                       | x   | 362,9  | 596,0   | 131,8   |
| 1970 April           | 693,8              | 55,9                | 45,0                                    | 396,1   | 51,4                                | 91,0                       | x   | 524,7  | 342,3   | 39,8  |
| Mai                  | 1 080,7            | 573,2               | 37,0                                    | 284,9   | 41,3                                | 98,3                       | x   | 404,4  | 350,8   | 288,5   |
| Juni                 | 593,3              | 62,3                | 39,3                                    | 313,0   | 44,3                                | 101,0                      | x   | 14,3   | 843,5   | 29,9  |
| Juli                 | 676,1              | 65,0                | 52,5                                    | 348,2   | 45,4                                | 119,3                      | x   | 450,8  | 461,3   | 50,4  |
| Aug.                 | 1 132,1            | 597,5               | 44,9                                    | 270,7   | 64,0                                | 112,9                      | x   | 661,0  | 495,7   | 300,5   |
| Sept.                | 635,6              | 81,8                | 50,6                                    | 308,1   | 47,9                                | 109,4                      | x   | 13,4   | 949,6   | 69,0  |
| Okt.                 | 653,3              | 66,1                | 49,3                                    | 340,7   | 45,7                                | 105,8                      | x   | 317,9  | 497,5   | 85,6  |
| Nov.                 | 1 177,0            | 636,5               | 41,1                                    | 298,9   | 44,2                                | 96,8                       | x   | 852,9  | 472,9   | 314,9   |
| Dez.                 | 655,1              | 98,5                | 41,6                                    | 319,6   | 49,4                                | 95,4                       | x   | 1 096,8  | 1 145,5   | 46,5  |
| 1971 Jan.            | 681,6              | 62,5                | 41,9                                    | 367,7   | 53,6                                | 108,5                      | x   | 30,6   | 631,6   | 46,3  |
| Febr.                | 1 131,1            | 633,7               | 27,3                                    | 298,0   | 44,5                                | 70,5                       | x   | 149,1  | 461,6   | 278,0   |
| März                 | 716,6              | 92,7                | 55,6                                    | 377,2   | 47,3                                | 87,7                       | x   | 15,8   | 925,1   | 44,7  |
| April                | 710,3              | 71,4                | 49,2                                    | 389,1   | 49,8                                | 94,7                       | x   | 421,7  | 462,8   | 51,6  |
| Mai                  | 1 180,0            | 622,8               | 38,4                                    | 323,3   | 42,7                                | 101,5                      | x   | 787,2  | 441,7   | 265,8   |

Vgl. Fachserie L, Reihe 2.

1) Bis 1969 einschl. Bucheinahmen aus Einfuhrabgaben auf Regierungskäufe im Ausland (1969 = 0,3 Mrd. DM) sowie einschl. durchlaufender Posten, die den Importeuren aufgrund des Absicherungsgesetzes vom 29.11.1968 (1969 = 2,8 Mrd. DM) zugeflossen sind; ab 1970 ohne diese durchlaufenden Posten. - 2) Einschl. der jeweiligen Anteile an den Gemeinschaftsteuern und der Gewerbesteuerumlage. - 3) Ab 1968 Mehrwertsteuer nach dem Umsatzsteuergesetz 1967 und Reste alte Umsatzsteuer. - 4) Ab 1970 ohne Steuern vom Umsatz, aber einschl. Kapitalverkehrssteuern, Versicherungssteuer und Wechselsteuer. - 5) Ab 1968 Einfuhrumsatzsteuer nach dem UStG 1967; 1969 einschl. 3,0 Mrd. DM durchlaufende Posten (vgl. Fußnote 1). - 6) 1969 einschl. 0,1 Mrd. DM durchlaufende Posten (vgl. Fußnote 1). - 7) Ab 1970 ohne Kapitalverkehrssteuern, Versicherungssteuer und Wechselsteuer. - 8) 14 % des Aufkommens.

Bundesministerium für Wirtschaft und Finanzen

# Preise

## Index der Erzeugerpreise industrieller Produkte

1962 = 100

| Jahr<br>Monat                   | Industrieerzeugnisse<br>insgesamt         |   | Erzeugerpreise der verarbeitenden Industrie 1) |  |  |                              |                                    | Investitions-<br>güter 3)                               | Verbrauchs-<br>güter 3)                     | Bergbaul.<br>Erzeug-<br>nisse<br>insgesamt |
|---------------------------------|---|---|--|--|--|------------------------------|------------------------------------|---|---|--|
|                                 | einschl.<br>elektr. Strom,<br>Gas, Wasser | ohne  | insgesamt                                      | Grundstoff-<br>u. Produk-<br>tionsgüter-<br>2) | Investi-<br>tions-<br>güter-<br>industrien | Ver-<br>brauchs-<br>güter 2) | Nahrungs-<br>und Genuß-<br>mittel- |   |   |  |
| 1966 D                          | 105,8                                     | 105,9   | 105,9  | 103,3  | 106,7                                      | 108,7                        | 105,6                              | 108,6   | 106,7                                       | 105,4                                      |
| 1967 D <sub>5</sub> )           | 104,9                                     | 104,8   | 104,8  | 100,7  | 105,6                                      | 108,0                        | 106,5                              | 108,3   | 107,3                                       | 105,3                                      |
| 1968 D                          | 109,1                                     | 108,8   | 108,7  | 105,0  | 109,7                                      | 112,7                        | 108,3                              | 113,2   | 111,4                                       | 111,6                                      |
| Ohne Umsatz- (Mehrwert-) steuer |   |   |  |  |  |                              |                                    |   |   |  |
| 1968 D                          | 99,3                                      | 99,0  | 98,9   | 95,1   | 99,2                                       | 102,2                        | 101,1                              | 102,4   | 101,2                                       | 101,1                                      |
| 1969 D                          | 101,5                                     | 101,4   | 101,3  | 97,2   | 102,7                                      | 104,6                        | 102,1                              | 106,9   | 102,4                                       | 104,0                                      |
| 1970 D                          | 107,5                                     | 107,6   | 107,2  | 102,6  | 111,4                                      | 109,6                        | 104,6                              | 117,1   | 107,3                                       | 119,3                                      |
| 1970 April                      | 106,8                                     | 106,9   | 106,7  | 102,6  | 110,3                                      | 109,1                        | 104,3                              | 115,3   | 106,4                                       | 112,6                                      |
| Mai                             | 106,8                                     | 106,9   | 106,7  | 102,2  | 110,6                                      | 109,3                        | 104,4                              | 115,8   | 106,5                                       | 112,0                                      |
| Juni                            | 107,4                                     | 107,5   | 106,9  | 102,3  | 110,9                                      | 109,4                        | 104,4                              | 116,2   | 106,8                                       | 123,6                                      |
| Juli                            | 107,6                                     | 107,7   | 107,1  | 102,4  | 111,1                                      | 109,7                        | 104,6                              | 116,8   | 107,2                                       | 123,6                                      |
| Aug.                            | 107,8                                     | 107,9   | 107,4  | 102,6  | 111,5                                      | 110,0                        | 104,7                              | 117,3   | 107,7                                       | 123,7                                      |
| Sept.                           | 108,0                                     | 108,2   | 107,6  | 102,9  | 111,7                                      | 110,3                        | 104,9                              | 117,5   | 108,4                                       | 124,1                                      |
| Okt.                            | 108,5                                     | 108,6   | 108,1  | 102,9  | 112,9                                      | 110,6                        | 105,2                              | 119,3   | 108,7                                       | 124,2                                      |
| Nov.                            | 109,1                                     | 109,2   | 108,7  | 103,1  | 114,2                                      | 110,8                        | 105,5                              | 121,1   | 109,0                                       | 124,0                                      |
| Dez.                            | 109,6                                     | 109,7   | 109,2  | 103,3  | 115,6                                      | 110,9                        | 105,5                              | 122,8   | 109,4                                       | 124,1                                      |
| 1971 Jan.                       | 110,9                                     | 111,1   | 110,6  | 104,8  | 117,5                                      | 112,1                        | 105,9                              | 124,8   | 111,0                                       | 124,9                                      |
| Febr.                           | 111,5                                     | 111,6   | 111,2  | 105,3  | 117,9                                      | 112,7                        | 106,9                              | 125,4   | 111,7                                       | 125,4                                      |
| März                            | 112,0                                     | 112,1   | 111,6  | 106,1  | 118,3                                      | 113,2                        | 107,1                              | 125,7   | 112,0                                       | 125,4                                      |
| April                           | 112,4                                     | 112,5   | 112,1  | 106,7  | 118,7                                      | 113,6                        | 107,5                              | 126,2   | 112,1                                       | 125,0                                      |
| Mai                             | 112,4                                     | 112,5   | 112,1  | 106,2  | 118,8                                      | 113,9                        | 107,7                              | 126,5   | 112,2                                       | 125,1                                      |
| Juni                            | 112,7                                     | 112,9   | 112,2  | 106,0  | 119,1                                      | 114,2                        | 108,0                              | 126,8   | 112,3                                       | 132,4                                      |
| Jahr<br>Monat                   | Bergbaul.<br>Erzeugnisse                  | Mineralölserzeugnisse<br>und Kohlenwertstoffe                           |  | Steine<br>und<br>Erden                         | Elektr. Strom,<br>Gas, Wasser              |                              | Eisen und Stahl                    |   | NE-Me-<br>talle und<br>-Metall-<br>halbzeug | Gießerei-<br>erzeugnisse<br>insgesamt      |
|                                 | Erzeugnisse<br>des Kohlen-<br>bergbaues   | insgesamt   | Mineralöl-<br>erzeugnisse                      |  | insgesamt                                  | Elektr.<br>Strom             | insgesamt                          | Erzeugn. der<br>Hochofen-,<br>Stahl- u.<br>Warmwalz. 4) |   |  |
| 1966 D                          | 110,4                                     | 88,1  | 88,1   | 107,4  | 104,7                                      | 101,6                        | 98,2                               | 98,1  | 159,4                                       | 110,7                                      |
| 1967 D <sub>5</sub> )           | 110,4                                     | 97,6  | 97,8   | 106,5  | 105,8                                      | 101,6                        | 91,8                               | 91,5  | 136,2                                       | 106,4                                      |
| 1968 D                          | 116,0                                     | 103,3   | 103,4  | 109,4  | 115,3                                      | 109,4                        | 93,6                               | 93,3  | 156,7                                       | 114,4                                      |
| Ohne Umsatz- (Mehrwert-) steuer |   |   |  |  |  |                              |                                    |   |   |  |
| 1968 D                          | 105,0                                     | 93,5  | 93,6   | 99,0   | 105,0                                      | 99,1                         | 84,7                               | 84,4  | 141,8                                       | 103,4                                      |
| 1969 D                          | 108,4                                     | 88,4  | 89,0   | 99,7   | 104,3                                      | 98,1                         | 90,6                               | 90,2  | 156,7                                       | 108,8                                      |
| 1970 D                          | 126,9                                     | 91,6  | 92,4   | 106,9  | 105,1                                      | 98,6                         | 100,0                              | 99,5  | 152,8                                       | 118,2                                      |
| 1970 April                      | 118,2                                     | 87,9  | 88,5   | 105,0  | 105,1                                      | 98,4                         | 100,0                              | 99,5  | 172,0                                       | 117,6                                      |
| Mai                             | 118,2                                     | 88,3  | 88,9   | 105,6  | 105,1                                      | 98,3                         | 100,2                              | 99,8  | 162,1                                       | 116,9                                      |
| Juni                            | 132,5                                     | 88,5  | 89,1   | 106,8  | 105,1                                      | 98,4                         | 100,5                              | 100,1   | 156,5                                       | 117,1                                      |
| Juli                            | 132,5                                     | 90,5  | 91,3   | 107,7  | 105,1                                      | 98,4                         | 100,5                              | 100,1   | 150,8                                       | 117,9                                      |
| Aug.                            | 132,5                                     | 92,8  | 93,7   | 108,2  | 105,2                                      | 98,5                         | 100,5                              | 100,1   | 144,1                                       | 118,2                                      |
| Sept.                           | 133,0                                     | 94,1  | 95,0   | 108,8  | 105,2                                      | 98,5                         | 99,9                               | 99,5  | 143,6                                       | 118,3                                      |
| Okt.                            | 133,0                                     | 96,6  | 97,7   | 109,5  | 105,3                                      | 98,6                         | 99,0                               | 98,5  | 135,7                                       | 119,2                                      |
| Nov.                            | 133,0                                     | 97,8  | 98,9   | 109,8  | 106,0                                      | 99,5                         | 99,3                               | 98,9  | 133,1                                       | 121,0                                      |
| Dez.                            | 133,0                                     | 97,8  | 98,9   | 110,1  | 106,2                                      | 99,6                         | 100,4                              | 100,0   | 131,1                                       | 121,7                                      |
| 1971 Jan.                       | 133,9                                     | 101,9   | 103,0  | 113,4  | 106,6                                      | 100,0                        | 103,5                              | 102,5   | 127,9                                       | 122,4                                      |
| Febr.                           | 133,9                                     | 103,2   | 104,5  | 114,8  | 107,7                                      | 100,2                        | 103,5                              | 102,6   | 128,7                                       | 122,9                                      |
| März                            | 133,9                                     | 104,0   | 105,3  | 115,4  | 108,3                                      | 100,6                        | 103,7                              | 102,8   | 138,0                                       | 123,6                                      |
| April                           | 133,4                                     | 105,2   | 106,5  | 116,4  | 108,4                                      | 100,7                        | 103,7                              | 102,8   | 142,2                                       | 124,1                                      |
| Mai                             | 133,7                                     | 105,4   | 106,7  | 117,1  | 108,9                                      | 100,9                        | 103,7                              | 102,8   | 131,4                                       | 122,9                                      |
| Juni                            | 142,7                                     | 103,9   | 105,2  | 118,1  | 108,9                                      | 100,9                        | 103,8                              | 102,9   | 129,3                                       | 122,7                                      |
| Jahr<br>Monat                   | Gießerei-<br>erzeugnisse                  | Erzeugn. der Ziehereien<br>und Kaltwalzwerke<br>und der Stahlverformung |  | Stahlbau-<br>erzeugnisse                       |  | Maschinenbauerzeugnisse      |                                    |   |   |  |
|                                 | Eisen-<br>Stahl- u.<br>Temperguß          | insgesamt   | Ziehereien<br>und<br>Kaltwalz.                 | insgesamt                                      | Stahlkon-<br>struktionen                   | insgesamt                    | Gewerbliche<br>Arbeits-            | Kraft-<br>maschinen                                     | Land-                                       | Förder-<br>mittel                          |
| 1966 D                          | 106,2                                     | 101,5   | 98,7   | 107,1  | 103,5                                      | 110,8                        | 111,8                              | 115,7   | 106,4                                       | 111,5                                      |
| 1967 D <sub>5</sub> )           | 104,5                                     | 99,1  | 96,8   | 101,7  | 92,7                                       | 111,4                        | 113,3                              | 117,9   | 107,3                                       | 112,7                                      |
| 1968 D                          | 111,8                                     | 100,2   | 97,1   | 105,5  | 98,1                                       | 116,8                        | 119,3                              | 122,9   | 116,3                                       | 117,8                                      |
| Ohne Umsatz- (Mehrwert-) steuer |   |   |  |  |  |                              |                                    |   |   |  |
| 1968 D                          | 101,1                                     | 90,7  | 87,9   | 95,5   | 88,8                                       | 105,7                        | 108,0                              | 111,2   | 105,2                                       | 106,6                                      |
| 1969 D                          | 106,2                                     | 95,7  | 94,1   | 104,1  | 101,2                                      | 110,8                        | 113,6                              | 115,3   | 108,6                                       | 111,5                                      |
| 1970 D                          | 117,4                                     | 109,7   | 109,8  | 120,5  | 121,5                                      | 121,3                        | 125,6                              | 126,6   | 116,8                                       | 124,2                                      |
| 1970 April                      | 114,9                                     | 110,5   | 111,6  | 117,7  | 119,7                                      | 119,3                        | 123,2                              | 124,7   | 115,1                                       | 122,3                                      |
| Mai                             | 115,1                                     | 110,5   | 111,6  | 118,3  | 119,7                                      | 119,6                        | 123,6                              | 124,7   | 115,3                                       | 122,5                                      |
| Juni                            | 115,7                                     | 110,5   | 111,4  | 119,2  | 120,6                                      | 120,0                        | 124,4                              | 124,7   | 115,6                                       | 122,7                                      |
| Juli                            | 117,2                                     | 110,3   | 111,2  | 121,1  | 121,9                                      | 120,7                        | 125,1                              | 125,5   | 116,1                                       | 122,9                                      |
| Aug.                            | 118,2                                     | 109,9   | 110,1  | 121,4  | 122,3                                      | 121,2                        | 125,8                              | 125,7   | 116,3                                       | 123,8                                      |
| Sept.                           | 118,2                                     | 109,2   | 108,4  | 120,6  | 120,6                                      | 121,8                        | 126,4                              | 125,8   | 117,8                                       | 124,7                                      |
| Okt.                            | 120,5                                     | 109,0   | 107,3  | 124,3  | 124,2                                      | 123,9                        | 128,6                              | 130,2   | 119,8                                       | 126,8                                      |
| Nov.                            | 122,8                                     | 109,2   | 106,2  | 126,2  | 126,3                                      | 131,6                        | 132,0                              | 132,0   | 120,7                                       | 130,1                                      |
| Dez.                            | 123,9                                     | 109,5   | 105,8  | 126,6  | 126,9                                      | 127,9                        | 133,3                              | 132,4   | 122,0                                       | 132,7                                      |
| 1971 Jan.                       | 125,5                                     | 110,9   | 105,6  | 129,8  | 129,9                                      | 129,5                        | 135,0                              | 133,4   | 122,7                                       | 133,4                                      |
| Febr.                           | 126,0                                     | 111,2   | 105,8  | 130,3  | 130,6                                      | 130,2                        | 136,0                              | 133,9   | 122,5                                       | 134,9                                      |
| März                            | 126,0                                     | 112,0   | 105,8  | 130,5  | 130,6                                      | 130,6                        | 136,2                              | 136,0   | 123,5                                       | 135,5                                      |
| April                           | 126,1                                     | 112,9   | 107,7  | 130,9  | 130,4                                      | 131,3                        | 136,7                              | 138,6   | 123,6                                       | 136,4                                      |
| Mai                             | 126,2                                     | 113,1   | 107,8  | 131,0  | 130,5                                      | 131,4                        | 137,0                              | 138,6   | 123,8                                       | 136,5                                      |
| Juni                            | 126,2                                     | 112,7   | 107,2  | 131,4  | 130,5                                      | 131,6                        | 137,1                              | 138,6   | 124,0                                       | 136,8                                      |

Fußnoten vgl. folgende Seite.

# Index der Erzeugerpreise industrieller Produkte 1962 = 100

| Jahr<br>Monat                   | Straßenfahrzeuge                        |                                    |   | Elektro-<br>technische<br>Erzeugnisse | Feinmech. u. optische<br>Erzeugn., Uhren |  | Eisen-,<br>Blech- u.<br>Metall-<br>waren       | Musikin-<br>strumente,<br>Spielwaren,<br>Turn- und<br>Sportgeräte,<br>Schmuckw. | Chemische<br>Erzeugnisse    |                           |
|---------------------------------|---|------------------------------------|---|---------------------------------------|--|--|--|---|-----------------------------|---------------------------|
|                                 | insgesamt                               | Personen-u.<br>Lastkraft-<br>wagen | Teile und<br>Zubehör für<br>Kraft-<br>fahrzeuge                     |                                       | insgesamt                                | Feinmech.<br>Erzeugnisse                               |  |   | ohne<br>Kohlenwertstoffe    | einschl.                  |
| 1966 D                          | 103,2                                   | 102,4                              | 106,6   | 104,6                                 | 108,3                                    | 109,4  | 106,8  | 110,3   | 101,9                       | 101,6                     |
| 1967 D <sup>5)</sup>            | 103,3                                   | 102,5                              | 106,4   | 101,9                                 | 109,9                                    | 112,4  | 106,4  | 112,1   | 100,5                       | 100,4                     |
| 1968 D <sup>5)</sup>            | 106,0                                   | 104,6                              | 110,7   | 105,9                                 | 115,8                                    | 118,0  | 109,9  | 118,9   | 104,3                       | 104,3                     |
| Ohne Umsatz- (Mehrwert-) steuer |   |                                    |   |                                       |  |  |  |   |                             |                           |
| 1968 D                          | 95,9                                    | 94,7                               | 100,2   | 95,8                                  | 104,8                                    | 106,8  | 99,5   | 107,6   | 94,5                        | 94,4                      |
| 1969 D                          | 96,8                                    | 95,3                               | 101,5   | 98,1                                  | 107,9                                    | 109,4  | 102,1  | 110,6   | 93,7                        | 93,3                      |
| 1970 D                          | 102,4                                   | 100,5                              | 107,3   | 104,4                                 | 116,0                                    | 116,5  | 110,3  | 116,3   | 94,8                        | 94,4                      |
| 1970 April                      | 101,7                                   | 99,8                               | 107,2   | 104,0                                 | 115,1                                    | 115,4  | 109,3  | 116,5   | 94,6                        | 94,1                      |
| Mai                             | 101,8                                   | 99,8                               | 107,2   | 104,7                                 | 115,4                                    | 115,4  | 109,5  | 116,3   | 94,4                        | 93,9                      |
| Juni                            | 101,9                                   | 99,8                               | 107,2   | 104,7                                 | 115,6                                    | 115,8  | 109,9  | 116,6   | 94,5                        | 94,1                      |
| Juli                            | 101,9                                   | 99,8                               | 107,5   | 104,2                                 | 115,6                                    | 115,9  | 110,2  | 116,6   | 94,0                        | 93,6                      |
| Aug.                            | 102,5                                   | 100,6                              | 107,7   | 104,5                                 | 116,0                                    | 116,4  | 110,5  | 116,7   | 94,3                        | 93,9                      |
| Sept.                           | 102,5                                   | 100,6                              | 107,7   | 104,7                                 | 116,0                                    | 116,5  | 110,4  | 116,8   | 95,1                        | 94,6                      |
| Okt.                            | 102,7                                   | 100,7                              | 107,4   | 105,1                                 | 117,0                                    | 116,6  | 111,6  | 117,2   | 95,7                        | 95,2                      |
| Nov.                            | 103,0                                   | 100,7                              | 107,4   | 105,6                                 | 118,8                                    | 120,0  | 113,0  | 117,5   | 95,8                        | 95,3                      |
| Dez.                            | 106,3                                   | 104,9                              | 107,4   | 106,3                                 | 119,4                                    | 121,1  | 113,6  | 117,7   | 95,9                        | 95,4                      |
| 1971 Jan.                       | 108,9                                   | 106,9                              | 113,9   | 107,2                                 | 123,2                                    | 125,2  | 115,4  | 120,5   | 96,3                        | 95,9                      |
| Febr.                           | 109,2                                   | 107,2                              | 114,1   | 107,5                                 | 124,2                                    | 125,0  | 115,7  | 124,2   | 96,5                        | 96,1                      |
| März                            | 109,2                                   | 107,2                              | 114,2   | 107,8                                 | 124,3                                    | 124,8  | 116,2  | 124,7   | 96,6                        | 96,1                      |
| April                           | 109,2                                   | 107,2                              | 114,1   | 108,1                                 | 124,7                                    | 125,5  | 116,6  | 125,2   | 96,5                        | 96,1                      |
| Mai                             | 109,3                                   | 107,2                              | 114,3   | 108,4                                 | 124,8                                    | 125,7  | 116,5  | 125,2   | 96,5                        | 96,1                      |
| Juni                            | 109,3                                   | 107,2                              | 114,3   | 109,0                                 | 124,9                                    | 125,8  | 116,7  | 125,4   | 96,6                        | 96,2                      |
| Jahr<br>Monat                   | Fein-<br>keramische<br>Erzeug-<br>nisse | Glas und<br>Glaswaren              | Schnitt-<br>holz,<br>Sperrholz<br>u. sonstiges<br>bearbeit.<br>Holz | Holzwaren                             |  | Holz-<br>schliff,<br>Zellstoff,<br>Papier und<br>Pappe | Papier-<br>und<br>Pappe-<br>waren              | Druckerei-  | Kunststoff-<br>erzeugnisse  | Gummi- und<br>Asbestwaren |
|                                 |   |                                    |   | insgesamt                             | Möbel                                    |  |  |   |                             |                           |
| 1966 D                          | 110,7                                   | 112,3                              | 100,3   | 112,6                                 | 111,8                                    | 100,4  | 111,9  | 114,4   | 96,5                        | 100,3                     |
| 1967 D <sup>5)</sup>            | 108,1                                   | 113,7                              | 93,4  | 113,1                                 | 112,3                                    | 98,6   | 111,5  | 115,6   | 94,3                        | 94,6                      |
| 1968 D <sup>5)</sup>            | 112,9                                   | 119,1                              | 96,2  | 117,7                                 | 116,4                                    | 101,8  | 116,0  | 118,5   | 96,0                        | 95,1                      |
| Ohne Umsatz- (Mehrwert-) steuer |   |                                    |   |                                       |  |  |  |   |                             |                           |
| 1968 D                          | 102,2                                   | 107,8                              | 87,1  | 106,5                                 | 105,4                                    | 92,2   | 105,0  | 109,6   | 86,9                        | 86,1                      |
| 1969 D                          | 105,5                                   | 110,9                              | 93,9  | 109,0                                 | 107,3                                    | 94,2   | 108,3  | 113,4   | 87,8                        | 86,9                      |
| 1970 D                          | 113,7                                   | 119,9                              | 100,5   | 116,3                                 | 114,1                                    | 98,1   | 117,9  | 122,0   | 91,7                        | 96,6                      |
| 1970 April                      | 113,2                                   | 117,1                              | 99,6  | 115,5                                 | 113,8                                    | 97,7   | 117,2  | 121,6   | 91,5                        | 93,6                      |
| Mai                             | 113,2                                   | 118,9                              | 100,3   | 115,7                                 | 114,0                                    | 97,8   | 117,5  | 122,3   | 91,5                        | 93,6                      |
| Juni                            | 113,3                                   | 119,1                              | 100,8   | 115,9                                 | 114,1                                    | 97,4   | 117,5  | 122,5   | 91,7                        | 95,4                      |
| Juli                            | 113,3                                   | 119,4                              | 101,3   | 116,3                                 | 114,4                                    | 97,6   | 117,7  | 122,9   | 91,6                        | 98,2                      |
| Aug.                            | 113,5                                   | 120,4                              | 101,6   | 117,0                                 | 114,4                                    | 98,2   | 117,7  | 122,9   | 91,8                        | 99,4                      |
| Sept.                           | 113,8                                   | 122,9                              | 101,8   | 117,2                                 | 114,7                                    | 98,7   | 117,9  | 122,9   | 91,9                        | 99,6                      |
| Okt.                            | 115,1                                   | 124,0                              | 101,8   | 117,8                                 | 115,0                                    | 99,3   | 119,4  | 123,5   | 92,2                        | 99,7                      |
| Nov.                            | 115,8                                   | 124,1                              | 101,8   | 118,1                                 | 115,2                                    | 99,4   | 120,5  | 123,9   | 92,5                        | 99,7                      |
| Dez.                            | 116,3                                   | 124,2                              | 101,9   | 118,4                                 | 115,5                                    | 99,4   | 121,2  | 123,9   | 92,4                        | 99,7                      |
| 1971 Jan.                       | 116,8                                   | 126,0                              | 102,7   | 120,6                                 | 118,0                                    | 100,0  | 121,6  | 126,0   | 92,8                        | 100,2                     |
| Febr.                           | 117,7                                   | 126,4                              | 102,8   | 121,8                                 | 119,6                                    | 100,2  | 121,9  | 127,3   | 93,5                        | 100,2                     |
| März                            | 118,7                                   | 127,0                              | 103,0   | 122,1                                 | 120,0                                    | 99,6   | 123,0  | 129,9   | 93,7                        | 100,2                     |
| April                           | 119,9                                   | 127,3                              | 103,2   | 122,7                                 | 120,4                                    | 99,6   | 123,1  | 131,6   | 93,9                        | 99,8                      |
| Mai                             | 120,5                                   | 127,4                              | 103,5   | 123,1                                 | 120,7                                    | 99,6   | 123,2  | 131,4   | 94,1                        | 99,7                      |
| Juni                            | 121,1                                   | 127,3                              | 103,6   | 123,2                                 | 120,7                                    | 99,5   | 123,2  | 132,3   | 94,2                        | 99,8                      |
| Jahr<br>Monat                   | Leder                                   | Lederwaren und Schuhe              |   | Textilien                             | Bekleidung                               | Erzeugnisse der Ernährungsindustrie                    |  |   |                             | Tabakwaren                |
|                                 |   | insgesamt                          | Schuhe  |                                       |  | insgesamt  | Mahl- und<br>Schälmlüh-<br>lenerzeug-<br>nisse | Butter u.<br>Molkerei-<br>käse  | Fleisch<br>und<br>Fleischw. |                           |
| 1966 D                          | 116,0                                   | 109,6                              | 107,7   | 106,3                                 | 107,7                                    | 106,7  | 106,2  | 106,5   | 117,1                       | 100,2                     |
| 1967 D <sup>5)</sup>            | 107,1                                   | 112,4                              | 111,2   | 103,8                                 | 107,9                                    | 106,0  | 105,0  | 108,6   | 114,4                       | 109,3                     |
| 1968 D <sup>5)</sup>            | 112,0                                   | 115,3                              | 114,4   | 110,8                                 | 111,1                                    | 107,6  | 101,8  | 112,7   | 110,5                       | 111,7                     |
| Ohne Umsatz- (Mehrwert-) steuer |   |                                    |   |                                       |  |  |  |   |                             |                           |
| 1968 D                          | 101,4                                   | 104,3                              | 103,5   | 100,3                                 | 100,5                                    | 101,1  | 96,7   | 107,1   | 105,0                       | 101,1                     |
| 1969 D                          | 106,3                                   | 107,3                              | 106,0   | 102,3                                 | 102,2                                    | 102,4  | 94,8   | 107,8   | 109,8                       | 100,6                     |
| 1970 D                          | 104,4                                   | 114,7                              | 113,3   | 103,8                                 | 106,7                                    | 105,4  | 94,9   | 105,3   | 114,5                       | 100,6                     |
| 1970 April                      | 105,1                                   | 113,4                              | 111,5   | 103,9                                 | 105,5                                    | 105,0  | 94,9   | 104,9   | 114,5                       | 100,6                     |
| Mai                             | 104,6                                   | 113,6                              | 111,8   | 103,8                                 | 106,0                                    | 105,1  | 95,3   | 104,8   | 114,2                       | 100,6                     |
| Juni                            | 104,4                                   | 114,2                              | 112,6   | 103,8                                 | 106,4                                    | 105,1  | 95,0   | 104,8   | 114,0                       | 100,6                     |
| Juli                            | 104,3                                   | 115,4                              | 114,3   | 104,0                                 | 107,0                                    | 105,4  | 94,6   | 104,9   | 113,9                       | 100,6                     |
| Aug.                            | 103,6                                   | 116,1                              | 115,2   | 104,0                                 | 107,5                                    | 105,5  | 94,5   | 105,0   | 114,3                       | 100,6                     |
| Sept.                           | 102,8                                   | 116,4                              | 115,4   | 104,0                                 | 108,0                                    | 105,7  | 94,3   | 105,6   | 114,6                       | 100,6                     |
| Okt.                            | 102,9                                   | 116,8                              | 115,8   | 103,8                                 | 108,1                                    | 106,1  | 94,3   | 106,1   | 115,1                       | 100,6                     |
| Nov.                            | 103,2                                   | 116,9                              | 116,0   | 103,7                                 | 108,3                                    | 106,5  | 95,2   | 106,3   | 114,2                       | 100,6                     |
| Dez.                            | 103,2                                   | 116,9                              | 116,0   | 103,6                                 | 108,5                                    | 106,5  | 95,4   | 106,4   | 114,0                       | 100,6                     |
| 1971 Jan.                       | 103,5                                   | 119,3                              | 117,8   | 104,2                                 | 109,5                                    | 106,9  | 95,8   | 106,4   | 113,3                       | 100,6                     |
| Febr.                           | 103,6                                   | 120,0                              | 118,7   | 104,2                                 | 110,2                                    | 108,1  | 95,8   | 106,5   | 113,3                       | 100,6                     |
| März                            | 103,6                                   | 120,2                              | 118,9   | 104,4                                 | 110,2                                    | 108,3  | 96,6   | 106,7   | 113,3                       | 100,6                     |
| April                           | 104,2                                   | 120,8                              | 119,6   | 104,6                                 | 110,4                                    | 108,8  | 96,4   | 109,4   | 113,2                       | 100,6                     |
| Mai                             | 104,7                                   | 121,0                              | 119,9   | 104,9                                 | 110,7                                    | 109,1  | 96,6   | 110,0   | 113,2                       | 100,6                     |
| Juni                            | 104,6                                   | 121,4                              | 120,5   | 105,3                                 | 111,1                                    | 109,4  | 96,5   | 110,3   | 113,5                       | 100,6                     |

Vgl. Fachserie M, Reihe 3.

1) Industrieerzeugnisse insgesamt ohne Erzeugnisse des Bergbaues, elektr. Strom, Gas, Wasser.- 2) Aufteilung vgl. WiSta 1963/4 S. 235 ff.- 3) Fertigerzeugnisse nach ihrer vorwiegenden Verwendung, entsprechend der Warengliederung des Bruttoindex.- 4) Bis März 1967 überwiegend Listenpreise, die zeitweise unterschritten wurden.- 5) Einschl. Umsatz- (Mehrwert-) steuer.

# **Index der Erzeugerpreise landwirtschaftlicher Produkte** 1961/62 - 1962/63 = 100

| Wirt-<br>schafts-<br>jahr 1)<br>Monat   | Landwirtschaftliche Produkte  |        |  | Pflanzliche Produkte |  |                                   |                     |                           |                            |                 |                     | Sonder-<br>kultur- <sup>2)</sup><br>erzeugn. |  |
|---|-------------------------------|--------|--|----------------------|--|-----------------------------------|---------------------|---------------------------|----------------------------|-----------------|---------------------|--|--|
|   | insgesamt                     | ohne   |  | insgesamt            | ohne<br>Sonder-<br>kultur- <sup>2)</sup><br>erzeugn. | Getreide<br>u. Hülsen-<br>früchte | Saatgut             | Hackfrüchte               |                            | Ol-<br>pflanzen | Heu<br>und<br>Stroh |  |  |
|   |                               | Milch  | Sonder-<br>kultur- <sup>2)</sup><br>erzeugn. |                      |  |                                   |                     | insgesamt                 | Speise-<br>kar-<br>toffeln |                 |                     |  |  |
| Einschl. pauschalierter Umsatz- (Mehrwert-) steuer und Aufwertungsausgleich über die Mehrwertsteuer |                               |        |  |                      |  |                                   |                     |                           |                            |                 |                     |  |  |
| 1968/69 D   | 107,8                         | .      | 109,4  | 92,0                 | 93,9   | 92,2                              | 96,1                | 94,5                      | 88,9                       | 112,7           | 102,2               | 87,5   |  |
| 1969/70 D   | 113,0                         | 113,7  | 114,2  | 106,0                | 109,3  | 91,3                              | 131,1               | 126,3                     | 149,5                      | 115,8           | 115,8               | 97,7   |  |
| 1970 April  | 113,8                         | .      | 114,6  | 114,2                | 118,8  | 93,8                              | 138,3               | 144,3                     | 180,3                      | 121,2           | 127,9               | 102,6  |  |
| Mai   | 112,0                         | 113,5  | 113,2  | 112,7                | 118,8  | 95,4                              | 138,3               | 142,3                     | 176,7                      | 121,2           | 130,8               | 97,0   |  |
| Juni  | 111,7                         | 113,1  | 111,8  | 116,2                | 118,4  | 95,3                              | 138,3               | 141,9                     | 175,8                      | 121,2           | 126,6               | 110,6  |  |
| Juli  | 113,8                         | 115,7  | 113,3  | 120,7                | 120,4  | 93,7                              | 137,6               | 148,6                     | 188,4                      | 109,2           | 130,2               | 121,6  |  |
| Aug.  | 108,8                         | 108,5  | 110,7  | 96,1                 | 101,0  | 87,8                              | 137,6               | 109,5                     | 115,8                      | 107,6           | 129,5               | 83,3   |  |
| Sept.   | 106,8                         | 105,2  | 108,9  | 89,9                 | 94,5   | 89,2                              | 137,6               | 92,5                      | 88,9                       | 108,5           | 134,2               | 79,1   |  |
| Okt.  | 104,8                         | 101,9  | 107,2  | 87,5                 | 93,2   | 91,2                              | 99,2                | 92,2                      | 89,0                       | 109,4           | 141,6               | 73,7   |  |
| Nov.  | 103,9                         | 100,4  | 106,0  | 87,5                 | 92,0   | 92,8                              | 98,7                | 86,5                      | 78,4                       | 110,5           | 166,9               | 77,0   |  |
| Dez.  | 103,7                         | 99,8   | 106,1  | 86,8                 | 92,5   | 94,3                              | 99,2                | 85,6                      | 76,7                       | 111,0           | 174,7               | 73,2   |  |
| 1971 Jan.   | 104,5                         | 101,5  | 106,3  | 90,3                 | 93,7   | 95,7                              | 99,1                | 86,0                      | 77,5                       | 111,0           | 193,6               | 82,3   |  |
| Febr.   | 104,2                         | 100,9  | 105,9  | 89,3                 | 92,3   | 96,8                              | 101,8               | 81,3                      | 68,7                       | 111,0           | 186,1               | 82,5   |  |
| März  | 105,9                         | 103,0  | 106,8  | 91,9                 | 91,5   | 97,1                              | 102,2               | 79,3                      | 65,0                       | 111,0           | 181,5               | 93,8   |  |
| April   | 105,5                         | 103,7p | 106,5p                                       | 94,7                 | 90,9   | 96,8                              | 102,2               | 78,6                      | 63,6                       | 111,0           | 174,6               | 104,5  |  |
| Mai   | 104,6p                        | 102,1p | 105,3p                                       | 95,1                 | 90,3   | 96,5                              | 102,2               | 77,5                      | 61,6                       | 111,0           | 169,7               | 107,4  |  |
| Juni  | 105,7p                        | 102,4p | 107,2p                                       | 88,8                 | 89,9   | 96,2                              | 102,2               | 77,1                      | 60,9                       | 111,0           | 166,2               | 85,9   |  |
| Ohne Umsatz- (Mehrwert-) steuer und ohne Aufwertungsausgleich                                       |                               |        |  |                      |  |                                   |                     |                           |                            |                 |                     |  |  |
| 1968/69 D   | 102,6                         | .      | 104,2  | 87,4                 | 88,4   | 87,9                              | 91,5                | 89,9                      | 84,7                       | 107,3           | 97,2                | 82,2   |  |
| 1969/70 D   | 106,2                         | 107,0  | 107,4  | 100,1                | 103,6  | 86,7                              | 123,1               | 119,9                     | 141,6                      | 110,3           | 109,1               | 91,0   |  |
| 1970 April  | 105,3                         | .      | 106,2  | 105,6                | 110,0  | 86,9                              | 128,0               | 133,6                     | 166,9                      | 112,2           | 118,4               | 94,3   |  |
| Mai   | 103,7                         | 105,0  | 104,8  | 104,1                | 110,0  | 88,4                              | 128,0               | 131,9                     | 163,7                      | 112,2           | 121,1               | 89,1   |  |
| Juni  | 103,4                         | 104,6  | 103,5  | 107,4                | 109,7  | 88,2                              | 128,0               | 131,4                     | 162,8                      | 112,2           | 117,3               | 101,7  |  |
| Juli  | 105,3                         | 107,1  | 104,8  | 111,6                | 111,5  | 86,8                              | 127,4               | 137,6                     | 174,4                      | 101,1           | 120,6               | 111,9  |  |
| Aug.  | 100,7                         | 100,4  | 102,5  | 88,7                 | 93,6   | 81,3                              | 127,4               | 101,5                     | 107,2                      | 99,6            | 119,9               | 76,4   |  |
| Sept.   | 98,8                          | 97,4   | 100,9  | 83,1                 | 87,6   | 82,6                              | 127,4               | 85,7                      | 82,3                       | 100,5           | 124,2               | 72,5   |  |
| Okt.  | 97,0                          | 94,3   | 99,3   | 80,9                 | 86,3   | 84,5                              | 91,8                | 85,4                      | 82,4                       | 101,3           | 131,1               | 67,8   |  |
| Nov.  | 96,2                          | 92,9   | 98,1   | 80,9                 | 85,1   | 85,9                              | 91,4                | 80,1                      | 72,5                       | 102,3           | 154,6               | 70,9   |  |
| Dez.  | 96,0                          | 92,3   | 98,2   | 80,3                 | 85,6   | 87,3                              | 91,9                | 79,3                      | 71,0                       | 102,8           | 161,8               | 67,4   |  |
| 1971 Jan.   | 96,8                          | 93,9   | 98,4   | 83,5                 | 86,8   | 88,7                              | 91,8                | 79,7                      | 71,8                       | 102,8           | 179,3               | 75,8   |  |
| Febr.   | 96,5                          | 93,4   | 98,1   | 82,5                 | 85,4   | 89,6                              | 94,2                | 75,3                      | 63,6                       | 102,8           | 172,3               | 76,0   |  |
| März  | 98,0                          | 95,3   | 98,8   | 85,0                 | 84,7   | 89,9                              | 94,6                | 73,5                      | 60,2                       | 102,8           | 168,1               | 86,4   |  |
| April   | 98,4p                         | 96,0p  | 98,6p  | 87,6                 | 84,2   | 89,7                              | 94,6                | 72,8                      | 58,9                       | 102,8           | 161,7               | 96,3   |  |
| Mai   | 97,6p                         | 94,5p  | 97,5p  | 87,9                 | 83,6   | 89,4                              | 94,6                | 71,8                      | 57,1                       | 102,8           | 157,1               | 99,0   |  |
| Juni  | 97,8p                         | 94,8p  | 99,2p  | 82,1                 | 83,3   | 89,2                              | 94,6                | 71,4                      | 56,4                       | 102,8           | 153,9               | 79,1   |  |
| Wirt-<br>schafts-<br>jahr 1)<br>Monat   | Pflanzliche Produkte          |        |  |                      |  | Tierische Produkte                |                     |                           |                            |                 |                     |  |  |
|   | Genuß-<br>mittel-<br>pflanzen | Obst   | Gemüse                                       | Weinmost             | insgesamt  | Schlachtvieh                      |                     | Nutz-<br>und<br>Zuchtvieh | Milch 3)                   | Eier            | Wolle               |  |  |
|   |                               |        |  |                      |  | insgesamt                         | Groß-<br>schlachtv. |                           |                            |                 |                     |  |  |
| Einschl. pauschalierter Umsatz- (Mehrwert-) steuer und Aufwertungsausgleich über die Mehrwertsteuer |                               |        |  |                      |  |                                   |                     |                           |                            |                 |                     |  |  |
| 1968/69 D   | 59,0                          | 78,6   | 106,9  | 97,1                 | 113,2  | 115,9                             | 116,6               | 124,0                     | 111,0                      | 93,3            | 80,5                |  |  |
| 1969/70 D   | 72,5                          | 88,0   | 106,4  | 118,7                | 115,3  | 121,8                             | 122,6               | 130,4                     | 111,1                      | 71,9            | 75,2                |  |  |
| 1970 April  | 80,6                          | 84,2   | 126,1  | 118,7                | 113,6  | 119,6                             | 120,4               | 136,0                     | 109,9                      | 64,1            | 63,7                |  |  |
| Mai   | 80,6                          | 75,9   | 116,4  | 118,7                | 111,8  | 118,7                             | 119,5               | 135,6                     | 108,0                      | 54,5            | 63,2                |  |  |
| Juni  | 80,6                          | 125,5  | 98,3   | 118,7                | 110,2  | 116,3                             | 117,1               | 135,5                     | 107,9                      | 48,6            | 64,6                |  |  |
| Juli  | 80,6                          | 151,8  | 103,5  | 118,7                | 111,5  | 117,9                             | 118,8               | 131,3                     | 108,6                      | 57,0            | 58,3                |  |  |
| Aug.  | 80,6                          | 72,8   | 68,4   | 118,7                | 113,0  | 119,4                             | 120,4               | 132,0                     | 109,5                      | 61,8            | 58,0                |  |  |
| Sept.   | 89,8                          | 62,2   | 62,2   | 118,7                | 112,4  | 118,4                             | 119,2               | 122,6                     | 111,0                      | 60,8            | 57,0                |  |  |
| Okt.  | 88,5                          | 75,4   | 61,0   | 76,5                 | 110,6  | 114,6                             | 115,4               | 115,3                     | 112,9                      | 61,0            | 55,5                |  |  |
| Nov.  | 85,4                          | 81,1   | 67,2   | 76,5                 | 109,4  | 110,2                             | 110,8               | 108,0                     | 113,6                      | 80,5            | 55,5                |  |  |
| Dez.  | 85,4                          | 74,4   | 62,2   | 76,5                 | 109,4  | 110,3                             | 110,9               | 108,4                     | 114,6                      | 74,2            | 55,5                |  |  |
| 1971 Jan.   | 85,4                          | 84,0   | 83,5   | 76,5                 | 109,3  | 108,9                             | 109,5               | 108,3                     | 112,9                      | 94,4            | 55,3                |  |  |
| Febr.   | 85,2                          | 91,8   | 73,4   | 76,5                 | 109,2  | 109,3                             | 109,9               | 111,6                     | 113,4                      | 82,9            | 53,5                |  |  |
| März  | 85,2                          | 104,0  | 99,1   | 76,5                 | 110,5  | 110,5                             | 111,1               | 117,9                     | 103,7                      | 86,1            | 51,5                |  |  |
| April   | 85,2                          | 122,7  | 113,7  | 76,5                 | 110,2p   | 110,1                             | 110,8               | 118,8                     | 113,4p                     | 84,9            | 51,5                |  |  |
| Mai   | 85,2                          | 137,5  | 104,2  | 76,5                 | 108,9p   | 108,7                             | 109,3               | 123,7                     | 114,9p                     | 64,0            | 52,6                |  |  |
| Juni  | 85,2                          | 68,6   | 119,1  | 76,5                 | 111,3p   | 112,2                             | 112,9               | 126,2p                    | 114,7p                     | 71,2            | 54,1                |  |  |
| Ohne Umsatz- (Mehrwert-) steuer und ohne Aufwertungsausgleich                                       |                               |        |  |                      |  |                                   |                     |                           |                            |                 |                     |  |  |
| 1968/69 D   | 56,1                          | 74,8   | 101,8  | 87,5                 | 107,8  | 110,4                             | 111,1               | 118,1                     | 105,7                      | 88,9            | 76,7                |  |  |
| 1969/70 D   | 68,7                          | 83,3   | 99,8   | 106,9                | 108,3  | 114,4                             | 115,2               | 122,2                     | 104,2                      | 67,5            | 70,8                |  |  |
| 1970 April  | 74,7                          | 78,0   | 116,8  | 106,9                | 105,2  | 110,8                             | 111,5               | 126,0                     | 101,8                      | 59,4            | 59,0                |  |  |
| Mai   | 74,7                          | 70,3   | 107,8  | 106,9                | 103,5  | 109,9                             | 110,6               | 125,6                     | 100,0                      | 50,5            | 58,6                |  |  |
| Juni  | 74,7                          | 116,2  | 91,0   | 106,9                | 102,0  | 107,7                             | 108,4               | 125,4                     | 99,9                       | 45,1            | 59,8                |  |  |
| Juli  | 74,7                          | 140,6  | 95,8   | 106,9                | 103,2  | 109,1                             | 110,0               | 121,5                     | 100,5                      | 52,8            | 54,0                |  |  |
| Aug.  | 74,7                          | 67,2   | 63,3   | 106,9                | 104,6  | 110,6                             | 111,5               | 122,3                     | 101,4                      | 57,1            | 53,7                |  |  |
| Sept.   | 83,1                          | 57,6   | 57,6   | 106,9                | 104,1  | 109,6                             | 110,4               | 113,6                     | 102,8                      | 56,4            | 52,7                |  |  |
| Okt.  | 81,9                          | 69,8   | 56,5   | 68,9                 | 102,4  | 106,1                             | 106,8               | 106,8                     | 104,5                      | 56,4            | 51,3                |  |  |
| Nov.  | 79,0                          | 75,1   | 62,2   | 68,9                 | 101,3  | 102,0                             | 102,6               | 100,0                     | 105,2                      | 74,5            | 51,3                |  |  |
| Dez.  | 79,0                          | 68,9   | 57,6   | 68,9                 | 101,3  | 102,1                             | 102,7               | 100,3                     | 106,1                      | 68,7            | 51,3                |  |  |
| 1971 Jan.   | 79,0                          | 77,8   | 77,3   | 68,9                 | 101,2  | 100,7                             | 101,3               | 100,4                     | 104,6                      | 87,3            | 51,1                |  |  |
| Febr.   | 78,9                          | 85,0   | 68,0   | 68,9                 | 101,1  | 101,2                             | 101,7               | 103,3                     | 105,0                      | 76,7            | 49,5                |  |  |
| März  | 78,9                          | 96,3   | 91,8   | 68,9                 | 102,3  | 102,3                             | 102,9               | 109,2                     | 105,3                      | 79,7            | 47,7                |  |  |
| April   | 78,9                          | 113,6  | 105,3  | 68,9                 | 102,0p   | 102,0                             | 102,5               | 110,0                     | 105,0p                     | 78,6            | 47,7                |  |  |
| Mai   | 78,9                          | 127,3  | 96,5   | 68,9                 | 100,9p   | 100,6                             | 101,2               | 114,5                     | 106,4p                     | 59,3            | 48,7                |  |  |
| Juni  | 78,9                          | 63,5   | 110,3  | 68,9                 | 103,0p   | 103,8                             | 104,5               | 116,8p                    | 106,2p                     | 65,9            | 50,1                |  |  |

Vgl. Fachserie M, Reihe 4.

1) Wirtschaftsjahr Juli - Juni. Die Wirtschaftsjahresdurchschnitte wurden berechnet durch Wägung der Vierteljahresdurchschnitts-  
zahlen der einzelnen Waren mit den prozentualen Anteilen der vierteljährlichen Verkaufsmengen in den Wirtschaftsjahren 1961/62 bis  
1962/63.- 2) Sonderkulturerzeugnisse sind: Genußmittelpflanzen, Obst, Gemüse und Weinmost.- 3) Berechnet aus Preisunterlagen des  
Bundesministeriums für Ernährung, Landwirtschaft und Forsten.

# Index der Erzeugerpreise forstwirtschaftlicher Produkte<sup>1)</sup>

1962 = 100

| Forst-<br>wirtschaftsjahr<br>(Okt.-Sept.) 2)<br>Monat | Rohholz<br>insgesamt | Stammholz |         |          |       |                    |          | Gruben- | Faser-<br>holz | Brenn- |
|---|----------------------|-----------|---------|----------|-------|--------------------|----------|---------|----------------|--------|
|   |                      | zusammen  | Eiche B | Rotbuche |       | Fichte/<br>Tanne B | Kiefer B |         |                |        |
|   |                      |           |         | A        | B     |                    |          |         |                |        |
| Einschl. pauschalierter Umsatz- (Mehrwert-) steuer    |                      |           |         |          |       |                    |          |         |                |        |
| 1968 D  | 79,0                 | 77,5      | 92,8    | 88,9     | 87,1  | 71,8               | 85,9     | 69,6    | 78,5           | 102,7  |
| 1969 D  | 90,4                 | 89,7      | 105,2   | 96,3     | 94,2  | 85,6               | 95,2     | 78,6    | 87,9           | 108,4  |
| 1970 D  | 102,9                | 101,5     | 113,3   | 100,2    | 101,0 | 99,3               | 104,5    | 95,5    | 105,7          | 120,7  |
| 1970 Juli   | 103,4                | 101,2     | 111,1   | 98,5     | 99,8  | 101,0              | 97,6     | 99,6    | 108,0          | 124,0  |
| Aug.  | 103,2                | 100,8     | 109,2   | 102,0    | 99,1  | 101,2              | 95,5     | 98,2    | 111,0          | 124,5  |
| Sept.   | 102,8                | 100,7     | 103,8   | 102,8    | 99,0  | 101,6              | 95,9     | 97,7    | 110,1          | 122,6  |
| Okt.  | 101,8                | 100,5     | 104,3   | 102,8    | 97,4  | 101,8              | 95,2     | 93,3    | 108,2          | 113,4  |
| Nov.  | 103,1                | 101,6     | 107,4   | 102,8    | 100,6 | 102,0              | 97,4     | 93,3    | 109,9          | 116,4  |
| Dez.  | 103,2                | 101,7     | 98,2    | 102,3    | 104,2 | 102,5              | 98,5     | 93,4    | 110,5          | 117,9  |
| 1971 Jan. 3)  | 105,8                | 104,3     | 105,6   | 105,3    | 103,6 | 103,3              | 108,8    | 94,0    | 109,5          | 124,6  |
| Febr. 3)  | 106,1                | 104,6     | 110,5   | 105,2    | 104,4 | 103,8              | 104,9    | 95,4    | 109,5          | 124,6  |
| März 3)   | 104,1                | 103,3     | 103,3   | 103,7    | 102,9 | 103,1              | 104,2    | 96,6    | 106,6          | 115,7  |
| April 3)  | 103,7                | 102,7     | 101,2   | 104,6    | 102,8 | 102,8              | 103,1    | 97,9    | 108,7          | 112,6  |
| Mai 3)  | 105,1                | 103,2     | 104,8   | 107,2    | 102,6 | 103,4              | 101,6    | 99,5    | 113,0          | 120,2  |
| Ohne Umsatz- (Mehrwert-) steuer                       |                      |           |         |          |       |                    |          |         |                |        |
| 1968 D  | 77,1                 | 75,6      | 90,3    | 86,8     | 85,0  | 70,0               | 83,7     | 67,9    | 76,6           | 100,0  |
| 1969 D  | 87,8                 | 87,1      | 102,1   | 93,5     | 91,5  | 83,1               | 92,4     | 76,3    | 85,3           | 105,2  |
| 1970 D  | 99,9                 | 98,5      | 110,0   | 97,3     | 98,1  | 96,4               | 101,5    | 92,7    | 102,6          | 117,2  |
| 1970 Juli   | 100,4                | 98,3      | 107,9   | 95,6     | 96,9  | 98,1               | 94,8     | 96,7    | 104,9          | 120,4  |
| Aug.  | 100,2                | 97,9      | 106,0   | 99,0     | 96,2  | 98,3               | 92,7     | 95,3    | 107,8          | 120,9  |
| Sept.   | 99,8                 | 97,8      | 100,8   | 99,8     | 96,1  | 98,6               | 93,1     | 94,9    | 106,9          | 119,0  |
| Okt.  | 98,8                 | 97,6      | 101,3   | 99,8     | 94,6  | 98,8               | 92,4     | 90,6    | 105,0          | 110,1  |
| Nov.  | 100,1                | 98,6      | 104,3   | 99,8     | 97,7  | 99,0               | 94,6     | 90,6    | 106,7          | 113,0  |
| Dez.  | 100,2                | 98,7      | 95,3    | 99,3     | 101,2 | 99,5               | 95,6     | 90,7    | 107,3          | 114,5  |
| 1971 Jan. 3)  | 102,7                | 101,3     | 102,5   | 102,2    | 100,6 | 100,3              | 105,6    | 91,3    | 106,3          | 121,0  |
| Febr. 3)  | 103,0                | 101,6     | 107,3   | 102,1    | 101,4 | 100,8              | 101,8    | 92,6    | 106,3          | 121,0  |
| März 3)   | 101,1                | 100,3     | 100,3   | 100,7    | 99,9  | 100,1              | 101,2    | 93,8    | 103,5          | 112,3  |
| April 3)  | 100,7                | 99,7      | 98,3    | 101,6    | 99,8  | 99,8               | 100,1    | 95,0    | 105,5          | 109,3  |
| Mai 3)  | 102,0                | 100,2     | 101,7   | 104,1    | 99,6  | 100,4              | 98,6     | 96,6    | 109,7          | 116,7  |

Vgl. Fachserie M, Reihe 4.

1) Nur Staatsforsten.- 2) Die Forstwirtschaftsjahresdurchschnitte wurden berechnet durch Wägung der Vierteljahresdurchschnittsmeßzahlen der einzelnen Güte- bzw. Stärkeklassen mit den prozentualen Anteilen der vierteljährlichen Verkaufsmengen im Forstwirtschaftsjahr 1962.- 3) Vorläufiges Ergebnis.

## Index der Erzeugerpreise für Schnittblumen und Topfpflanzen

1961/62 - 1962/63 = 100

| Wirt-<br>schafts-<br>jahr 1)<br>Monat   | Gesamt-<br>index | Schnittblumen |                     |                    |                      |        |          | Topfpflanzen           |            |          |         |
|---|------------------|---------------|---------------------|--------------------|----------------------|--------|----------|------------------------|------------|----------|---------|
|   |                  | zusammen      | darunter            |                    |                      |        | zusammen | darunter               |            |          |         |
|   |                  |               | Treibhaus-<br>rosen | Freiland-<br>rosen | Treibhaus-<br>tulpen | nelken |          | Asparagus<br>sprengeri | Hortensien | Cyclamen | Azaleen |
| Einschl. pauschalierter Umsatz- (Mehrwert-) steuer und Aufwertungsausgleich über die Mehrwertsteuer |                  |               |                     |                    |                      |        |          |                        |            |          |         |
| 1968/69 D   | 91,6             | 90,5          | 96,7                | 99,7               | 91,3                 | 83,0   | 104,4    | 99,9                   | 111,8      | 106,2    | 91,7    |
| 1969/70 D   | 90,2             | 88,2          | 94,1                | 92,9               | 90,0                 | 81,6   | 97,6     | 106,4                  | 122,1      | 112,0    | 98,6    |
| 1970 Juli   | 73,2             | 69,6          | 73,2                | 93,6               | -                    | 62,9   | 91,5     | 103,2                  | .          | 113,0    | -       |
| Aug.  | 72,7             | 69,0          | 72,5                | 94,6               | -                    | 65,1   | 89,4     | 102,3                  | .          | 110,8    | -       |
| Sept.   | 78,4             | 75,3          | 82,1                | 105,2              | -                    | 72,6   | 91,2     | 103,8                  | .          | 114,6    | -       |
| Okt.  | 94,8             | 93,4          | 104,9               | 119,2              | -                    | 92,4   | 98,5     | 106,3                  | .          | 113,2    | 99,9    |
| Nov.  | 99,3             | 98,0          | 112,3               | -                  | -                    | 97,7   | 102,2    | 110,1                  | .          | 119,4    | 103,1   |
| Dez.  | 125,8            | 127,4         | 165,0               | -                  | 141,9                | 115,0  | 102,2    | 112,4                  | .          | 123,8    | 104,3   |
| 1971 Jan.   | 124,6            | 126,9         | 174,2               | -                  | 114,3                | 118,8  | 105,3    | 105,6                  | -          | 111,3    | 98,1    |
| Febr.   | 120,9            | 123,1         | 191,7               | -                  | 102,1                | 106,8  | 113,0    | 102,2                  | .          | 108,1    | 94,9    |
| März  | 114,3            | 115,5         | 151,7               | -                  | 96,6                 | 105,3  | 125,9    | 104,3                  | 130,4      | .        | 92,7    |
| April   | 102,9            | 102,4         | 133,2               | -                  | 87,5                 | 90,2   | 123,8    | 107,2                  | 129,5      | .        | 96,1    |
| Mai   | 93,5             | 92,3          | 109,9               | -                  | .                    | 82,4   | 123,2    | 103,1                  | 121,0      | .        | .       |
| Ohne Umsatz- (Mehrwert-) steuer und ohne Aufwertungsausgleich                                       |                  |               |                     |                    |                      |        |          |                        |            |          |         |
| 1968/69   | 87,2             | 86,2          | 92,1                | 94,9               | 86,9                 | 79,0   | 99,4     | 95,3                   | 106,5      | 101,5    | 87,3    |
| 1969/70   | 84,6             | 82,8          | 88,6                | 87,7               | 83,5                 | 76,7   | 91,8     | 99,5                   | 113,0      | 106,2    | 91,6    |
| 1970 Juli   | 67,8             | 64,4          | 67,8                | 86,7               | -                    | 58,2   | 84,7     | 95,6                   | .          | 104,6    | -       |
| Aug.  | 67,3             | 63,9          | 67,1                | 87,6               | -                    | 60,3   | 82,8     | 94,7                   | .          | 102,6    | -       |
| Sept.   | 72,6             | 69,7          | 76,0                | 97,4               | -                    | 67,2   | 84,4     | 96,1                   | .          | 106,1    | -       |
| Okt.  | 87,8             | 86,5          | 97,1                | 110,4              | -                    | 85,6   | 91,2     | 98,4                   | .          | 104,8    | 92,5    |
| Nov.  | 91,9             | 90,7          | 104,0               | -                  | -                    | 90,5   | 94,6     | 101,9                  | .          | 110,6    | 95,5    |
| Dez.  | 116,5            | 118,0         | 152,8               | -                  | 131,4                | 106,5  | 94,6     | 104,1                  | -          | 114,6    | 96,6    |
| 1971 Jan.   | 115,4            | 117,5         | 161,3               | -                  | 105,8                | 110,0  | 97,5     | 97,8                   | -          | 103,1    | 90,8    |
| Febr.   | 111,9            | 114,0         | 177,5               | -                  | 94,5                 | 98,9   | 104,6    | 94,6                   | .          | 100,1    | 87,9    |
| März  | 105,8            | 106,9         | 140,5               | -                  | 89,4                 | 97,5   | 116,6    | 96,6                   | 120,7      | .        | 85,8    |
| April   | 95,3             | 94,8          | 123,3               | -                  | 81,0                 | 83,5   | 114,6    | 99,3                   | 119,9      | .        | 89,0    |
| Mai   | 86,6             | 85,5          | 101,8               | -                  | .                    | 76,3   | 114,1    | 95,5                   | 112,0      | .        | .       |

Vgl. Fachserie M, Reihe 4.

1) Wirtschaftsjahr Juli - Juni. Die Wirtschaftsjahresdurchschnitte wurden berechnet durch Wägung der Monatsdurchschnittsmeßzahlen der einzelnen Blumenarten mit den prozentualen Anteilen der monatlichen Verkaufsmengen in den Wirtschaftsjahren 1961/62 bis 1962/63.

# Index der Einkaufspreise landwirtschaftlicher Betriebsmittel

1962/63 = 100

| Wirt-<br>schafts-<br>jahr 1)<br>Monat | Landw.<br>Betriebs-<br>mittel<br>insgesamt             | Waren und Dienstleistungen für die laufende Produktion |                                   |              |                                     |          |                           |                                   |                     | Brenn- und Treibstoffe   |  |
|---------------------------------------|--|--|-----------------------------------|--------------|-------------------------------------|----------|---------------------------|-----------------------------------|---------------------|--------------------------|--|
|                                       |  | zusammen   | Handels-<br>dünger                | Futtermittel |                                     | Saatgut  | Nutz-<br>und<br>Zuchtvieh | Pflanzen-<br>schutz-<br>mittel    | zusammen            | Treib-<br>stoffe         |  |
|                                       |  |  |                                   | zusammen     | Futter-<br>getreide                 |          |                           |                                   |                     |                          |  |
| Einschl. Umsatz- (Mehrwert-) steuer   |  |  |                                   |              |                                     |          |                           |                                   |                     |                          |  |
| 1968/69 D                             | 111,5  | 110,0  | 107,6                             | 103,3        | 92,9                                | 103,2    | 123,0                     | 101,6                             | 107,0               | 94,1                     |  |
| 1969/70 D                             | 115,2  | 112,3  | 104,4                             | 102,5        | 91,6                                | 132,6    | 126,9                     | 100,5                             | 105,4               | 87,4                     |  |
| 1970 April                            | 117,6  | 114,4  | 106,8                             | 102,0        | 91,8                                | 139,8    | 130,8                     | 101,7                             | 105,2               | 86,4                     |  |
| Mai                                   | 118,5  | 114,7  | 105,2                             | 102,4        | 93,3                                | 139,8    | 130,3                     | 101,7                             | 105,2               | 86,4                     |  |
| Juni                                  | 118,6  | 114,9  | 104,5                             | 102,9        | 94,0                                | 139,8    | 130,2                     | 101,8                             | 105,6               | 86,6                     |  |
| Juli                                  | 118,5  | 114,3  | 101,4                             | 103,2        | 93,8                                | 139,8    | 126,3                     | 101,7                             | 105,7               | 86,6                     |  |
| Aug.                                  | 119,1  | 114,7  | 101,7                             | 103,1        | 90,1                                | 139,4    | 127,2                     | 101,7                             | 106,6               | 89,1                     |  |
| Sept.                                 | 118,8  | 114,3  | 102,8                             | 103,0        | 89,6                                | 139,5    | 119,5                     | 101,7                             | 108,1               | 92,9                     |  |
| Okt.                                  | 118,3  | 113,4  | 104,2                             | 103,5        | 90,5                                | 109,2    | 112,3                     | 101,7                             | 108,9               | 94,5                     |  |
| Nov.                                  | 118,7  | 113,6  | 105,4                             | 103,9        | 90,9                                | 108,1    | 115,7                     | 101,7                             | 110,0               | 96,9                     |  |
| Dez.                                  | 119,4  | 114,2  | 106,7                             | 104,4        | 91,5                                | 108,1    | 106,0                     | 101,7                             | 110,7               | 98,2                     |  |
| 1971 Jan.                             | 120,5  | 115,2  | 109,4                             | 105,0        | 92,5                                | 108,1    | 106,1                     | 102,8                             | 111,2               | 99,0                     |  |
| Febr.                                 | 121,9  | 116,5  | 111,5                             | 105,2        | 92,8                                | 108,1    | 109,0                     | 102,4                             | 112,7               | 100,5                    |  |
| März                                  | 122,7  | 117,6  | 112,9                             | 105,1        | 92,9                                | 111,0    | 114,9                     | 102,4                             | 113,9               | 103,6                    |  |
| April                                 | 122,9  | 117,7  | 112,9                             | 104,9        | 93,0                                | 112,5    | 115,8                     | 101,4                             | 113,8               | 103,7                    |  |
| Mai                                   | 124,1r   | 118,4r   | 111,4                             | 104,5        | 93,0                                | 112,5    | 120,4                     | 101,4                             | 113,9               | 104,1                    |  |
| Juni                                  | 124,3  | 118,6  | 111,6                             | 104,1        | 93,1                                | 112,5    | 122,7                     | 101,4                             | 113,7               | 103,3                    |  |
| Ohne Umsatz- (Mehrwert-) steuer       |  |  |                                   |              |                                     |          |                           |                                   |                     |                          |  |
| 1968/69 D                             | 102,4  | 101,7  | 97,0                              | 97,8         | 88,0                                | 97,8     | 116,6                     | 91,5                              | 96,4                | 84,8                     |  |
| 1969/70 D                             | 105,8  | 103,8  | 94,0                              | 97,1         | 86,8                                | 125,8    | 120,4                     | 90,5                              | 95,0                | 78,8                     |  |
| 1970 April                            | 108,0  | 105,7  | 96,3                              | 96,7         | 87,0                                | 132,5    | 124,0                     | 91,6                              | 94,8                | 77,9                     |  |
| Mai                                   | 108,8  | 106,0  | 94,8                              | 97,0         | 88,4                                | 132,5    | 123,5                     | 91,7                              | 94,7                | 77,9                     |  |
| Juni                                  | 108,9  | 106,2  | 94,1                              | 97,5         | 89,1                                | 132,5    | 123,5                     | 91,7                              | 95,1                | 78,1                     |  |
| Juli                                  | 108,8  | 105,6  | 91,3                              | 97,8         | 88,9                                | 132,5    | 119,7                     | 91,6                              | 95,2                | 78,1                     |  |
| Aug.                                  | 109,3  | 106,0  | 91,6                              | 97,6         | 85,4                                | 132,1    | 120,6                     | 91,6                              | 96,0                | 80,3                     |  |
| Sept.                                 | 109,1  | 105,6  | 92,6                              | 97,6         | 84,9                                | 132,2    | 113,2                     | 91,6                              | 97,4                | 83,7                     |  |
| Okt.                                  | 108,5  | 104,7  | 93,9                              | 98,0         | 85,8                                | 103,5    | 106,4                     | 91,6                              | 98,1                | 85,1                     |  |
| Nov.                                  | 108,9  | 104,9  | 95,0                              | 98,4         | 86,2                                | 102,4    | 100,2                     | 91,6                              | 99,1                | 87,3                     |  |
| Dez.                                  | 109,5  | 105,4  | 96,1                              | 98,9         | 86,7                                | 102,4    | 100,5                     | 91,6                              | 99,7                | 88,5                     |  |
| 1971 Jan.                             | 110,5  | 106,4  | 98,5                              | 99,4         | 87,7                                | 102,4    | 100,5                     | 92,6                              | 100,2               | 89,2                     |  |
| Febr.                                 | 111,8  | 107,5  | 100,5                             | 99,7         | 88,0                                | 102,4    | 103,2                     | 92,2                              | 101,5               | 90,6                     |  |
| März                                  | 112,6  | 108,5  | 101,7                             | 99,6         | 88,0                                | 105,2    | 108,9                     | 92,2                              | 102,6               | 93,3                     |  |
| April                                 | 112,7  | 108,6  | 101,7                             | 99,4         | 88,1                                | 106,6    | 109,7                     | 91,3                              | 102,5               | 93,4                     |  |
| Mai                                   | 113,8r   | 109,3r   | 100,4                             | 99,0         | 88,2                                | 106,6    | 114,1                     | 91,3                              | 102,6               | 93,7                     |  |
| Juni                                  | 114,0  | 109,5  | 100,6                             | 98,6         | 88,3                                | 106,6    | 116,3                     | 91,3                              | 102,5               | 93,0                     |  |
| Wirt-<br>schafts-<br>jahr 1)<br>Monat | Waren und Dienstleistungen für die laufende Produktion |  |                                   |              |                                     |          | Neubauten und Maschinen   |                                   |                     |                          |  |
|                                       | Allgemeine<br>Wirt-<br>schafts-<br>ausgaben            | Unter-<br>haltung<br>der<br>Gebäude                    | Unterhalt.v.Maschinen und Geräten |              |                                     | zusammen | Neubauten                 | Neuanschaffung größerer Maschinen |                     |                          |  |
|                                       |  |  | zusammen                          | Reparaturen  | Technische<br>Hilfs-<br>materialien |          |                           | zusammen                          | Acker-<br>schlepper | Landmasch.<br>und Geräte |  |
| Einschl. Umsatz- (Mehrwert-) steuer   |  |  |                                   |              |                                     |          |                           |                                   |                     |                          |  |
| 1968/69 D                             | 114,9  | 117,5  | 120,5                             | 128,4        | 107,6                               | 116,5    | 118,1                     | 115,8                             | 119,0               | 113,4                    |  |
| 1969/70 D                             | 117,8  | 130,5  | 127,5                             | 137,3        | 113,8                               | 124,9    | 131,1                     | 122,2                             | 123,7               | 121,0                    |  |
| 1970 April                            | 119,6  | 135,8  | 131,5                             | 142,1        | 117,6                               | 128,6    | 136,4                     | 125,2                             | 126,1               | 124,3                    |  |
| Mai                                   | 119,7  | 143,4  | 132,4                             | 143,5        | 118,6                               | 131,1    | 143,8                     | 125,5                             | 126,4               | 124,7                    |  |
| Juni                                  | 120,1  | 143,4  | 132,9                             | 144,1        | 119,1                               | 131,2    | 143,8                     | 125,6                             | 126,4               | 124,9                    |  |
| Juli                                  | 120,3  | 143,4  | 133,2                             | 144,5        | 119,7                               | 132,9    | 143,8                     | 128,1                             | 131,4               | 125,7                    |  |
| Aug.                                  | 120,6  | 145,5  | 134,2                             | 145,9        | 120,3                               | 133,8    | 145,8                     | 128,5                             | 131,5               | 126,3                    |  |
| Sept.                                 | 120,9  | 145,5  | 135,3                             | 146,9        | 120,7                               | 133,9    | 145,8                     | 128,7                             | 131,5               | 126,5                    |  |
| Okt.                                  | 121,2  | 145,5  | 136,3                             | 148,0        | 121,3                               | 134,7    | 145,8                     | 129,9                             | 132,3               | 127,9                    |  |
| Nov.                                  | 122,0  | 147,0  | 138,5                             | 150,9        | 122,3                               | 136,0    | 147,6                     | 130,9                             | 132,5               | 129,5                    |  |
| Dez.                                  | 122,7  | 147,0  | 139,2                             | 151,9        | 123,1                               | 136,9    | 147,6                     | 132,2                             | 132,5               | 131,7                    |  |
| 1971 Jan.                             | 124,2  | 147,0  | 140,7                             | 154,0        | 124,2                               | 138,2    | 147,6                     | 134,1                             | 136,0               | 132,4                    |  |
| Febr.                                 | 124,8  | 150,5  | 142,3                             | 156,5        | 125,2                               | 138,8    | 151,2                     | 135,0                             | 137,9               | 132,8                    |  |
| März                                  | 126,1  | 150,5  | 142,9                             | 157,1        | 125,8                               | 140,0    | 151,2                     | 135,1                             | 137,9               | 132,9                    |  |
| April                                 | 126,5  | 150,5  | 143,3                             | 157,6        | 126,3                               | 140,2    | 151,2                     | 135,4                             | 137,9               | 133,3                    |  |
| Mai                                   | 126,9  | 159,0  | 144,3                             | 159,0        | 127,1                               | 143,3r   | 159,6                     | 136,2                             | 139,7               | 133,5                    |  |
| Juni                                  | 127,4  | 159,0  | 144,6                             | 159,4        | 127,5                               | 143,4    | 159,6                     | 136,3                             | 139,7               | 133,7                    |  |
| Ohne Umsatz- (Mehrwert-) steuer       |  |  |                                   |              |                                     |          |                           |                                   |                     |                          |  |
| 1968/69 D                             | 105,4  | 105,9  | 108,5                             | 115,7        | 96,9                                | 105,0    | 106,4                     | 104,3                             | 107,2               | 102,1                    |  |
| 1969/70 D                             | 108,1  | 117,6  | 114,9                             | 125,7        | 102,5                               | 112,5    | 118,1                     | 110,1                             | 111,5               | 109,0                    |  |
| 1970 April                            | 109,7  | 122,3  | 118,5                             | 128,0        | 106,0                               | 115,9    | 122,9                     | 112,8                             | 113,6               | 112,0                    |  |
| Mai                                   | 109,9  | 129,2  | 119,3                             | 129,2        | 106,8                               | 118,1    | 129,5                     | 113,0                             | 113,9               | 112,3                    |  |
| Juni                                  | 110,2  | 129,2  | 119,7                             | 129,8        | 107,3                               | 118,2    | 129,5                     | 113,2                             | 113,9               | 112,6                    |  |
| Juli                                  | 110,4  | 129,2  | 120,0                             | 130,1        | 107,8                               | 119,7    | 129,5                     | 115,4                             | 118,4               | 113,2                    |  |
| Aug.                                  | 110,6  | 131,1  | 120,9                             | 131,4        | 108,3                               | 120,5    | 131,3                     | 115,8                             | 118,5               | 113,8                    |  |
| Sept.                                 | 110,9  | 131,1  | 121,9                             | 132,4        | 108,7                               | 120,6    | 131,3                     | 116,0                             | 118,5               | 114,0                    |  |
| Okt.                                  | 111,2  | 131,1  | 122,8                             | 133,3        | 109,2                               | 121,4    | 131,3                     | 117,0                             | 119,2               | 115,2                    |  |
| Nov.                                  | 111,9  | 132,5  | 124,7                             | 136,0        | 110,1                               | 122,5    | 133,0                     | 117,9                             | 119,4               | 116,7                    |  |
| Dez.                                  | 112,5  | 132,5  | 125,4                             | 136,8        | 110,9                               | 123,3    | 133,0                     | 119,1                             | 119,4               | 118,6                    |  |
| 1971 Jan.                             | 114,0  | 132,5  | 126,8                             | 138,8        | 111,9                               | 124,5    | 133,0                     | 120,8                             | 122,6               | 119,3                    |  |
| Febr.                                 | 114,5  | 135,6  | 128,3                             | 141,0        | 112,8                               | 126,1    | 136,2                     | 121,6                             | 124,2               | 119,6                    |  |
| März                                  | 115,6  | 135,6  | 128,7                             | 141,6        | 113,3                               | 126,2    | 136,2                     | 121,7                             | 124,3               | 119,7                    |  |
| April                                 | 116,0  | 135,6  | 129,1                             | 142,0        | 113,8                               | 126,3    | 136,2                     | 122,0                             | 124,3               | 120,1                    |  |
| Mai                                   | 116,4  | 143,3  | 130,0                             | 143,2        | 114,6                               | 129,1r   | 143,8                     | 122,7                             | 125,8               | 120,3                    |  |
| Juni                                  | 116,9  | 143,3  | 130,3                             | 143,6        | 114,9                               | 129,2    | 143,8                     | 122,8                             | 125,8               | 120,5                    |  |

Vgl. Fachserie M, Reihe 4.

1) Wirtschaftsjahr Juli bis Juni.

# Index der Großhandelsverkaufspreise

1962 = 100

| Jahr<br>Monat                                   | Großhandel<br>insgesamt  | Wirtschaftsgruppe (Institutionelle Gliederung)  |   |  |   |   |   |   |  |  |
|---|--|---|---|--|---|---|---|---|--|--|
|   |  | Großhandel mit  |   |  |   |   |   |   |  |  |
|   |  | Getreide,<br>Saaten, Pflanzen-<br>u. Futtermittel<br>sowie leb. Tieren  | textilen<br>Rohstoffen<br>u. Halbwaren,<br>Häuten und<br>Fellen   | techn. Chemi-<br>kalien und<br>Rohdrogen,<br>Kautschuk u.<br>Kunstgummi  | Kohle,<br>sonst. festen<br>Brennstoffen<br>u. Mineralöl-<br>erzeugnissen                                    | Erzen, Eisen,<br>NE-Metallen<br>u. Halbzug                              | Holz, Holz-<br>halbwaren,<br>Baustoffen<br>u. Installa-<br>tionsbedarf              | Schrott u.<br>sonstigen<br>Abfall-<br>stoffen   | Nahrungs- u.<br>Genusmittel  | Bekleidung,<br>Wäsche, Aus-<br>stattungs- u.<br>Sportartikel<br>sowie mit<br>Schuhen |
| 1966  | 104,0  | 104,4   | 109,6   | 99,6   | 99,8  | 105,1   | 106,4   | 87,0  | 104,3  | 109,9  |
| 1967  | 103,5  | 99,8  | 90,7  | 100,3  | 104,6   | 100,5   | 104,2   | 78,4  | 105,2  | 109,9  |
| 1968 <sup>1)</sup>                              | 106,6  | 99,4  | 95,2  | 102,1  | 110,2   | 104,5   | 107,0   | 90,6  | 106,5  | 113,4  |
| Ohne Umsatz-(Mehrwert-)steuer                   |  |   |   |  |   |   |   |   |  |  |
| 1968  | 97,6   | 93,3  | 90,2  | 93,1   | 99,8  | 94,6  | 97,1  | 82,0  | 99,5   | 102,6  |
| 1969  | 100,0  | 95,0  | 93,7  | 92,6   | 99,6  | 102,6   | 100,2   | 89,2  | 101,8  | 104,1  |
| 1970  | 105,6  | 94,1  | 77,8  | 103,6  | 110,5   | 109,0   | 109,2   | 104,4   | 101,1  | 108,5  |
| 1970 April                                      | 104,7  | 96,1  | 81,5  | 102,2  | 104,9   | 111,4   | 107,2   | 106,6   | 102,1  | 107,8  |
| Mai   | 105,0  | 96,4  | 81,0  | 102,4  | 105,0   | 111,0   | 108,3   | 110,0   | 102,7  | 108,2  |
| Juni  | 106,7  | 96,9  | 78,5  | 101,7  | 112,8   | 109,8   | 109,2   | 110,5   | 102,5  | 108,2  |
| Juli  | 106,4  | 95,0  | 77,6  | 102,8  | 113,1   | 109,0   | 110,0   | 109,6   | 101,8  | 108,6  |
| Aug.  | 106,2  | 91,5  | 76,4  | 103,6  | 113,6   | 108,1   | 110,8   | 109,0   | 101,1  | 109,2  |
| Sept.   | 106,2  | 91,3  | 73,7  | 104,7  | 114,4   | 107,8   | 111,4   | 106,3   | 99,4   | 109,6  |
| Okt.  | 106,4  | 91,8  | 71,9  | 105,6  | 115,1   | 106,8   | 111,7   | 101,8   | 99,3   | 109,7  |
| Nov.  | 106,7  | 91,7  | 73,1  | 106,6  | 115,8   | 106,2   | 112,0   | 98,9  | 100,1  | 110,1  |
| Dez.  | 107,0  | 92,7  | 72,5  | 107,6  | 116,1   | 106,0   | 112,2   | 95,4  | 99,7   | 110,2  |
| 1971 Jan.                                       | 108,2  | 94,2  | 71,4  | 109,3  | 116,9   | 106,6   | 115,5   | 90,6  | 100,9  | 111,6  |
| Febr.   | 109,0  | 94,9  | 69,9  | 110,5  | 117,8   | 107,3   | 116,8   | 90,4  | 101,2  | 112,6  |
| März  | 109,7  | 95,4  | 72,2  | 111,0  | 118,7   | 108,6   | 117,5   | 91,9  | 102,0  | 113,0  |
| April   | 110,1  | 94,2  | 74,0  | 112,4  | 119,2   | 109,8   | 118,4   | 91,6  | 102,8  | 113,1  |
| Mai   | 110,2  | 93,4  | 74,1  | 111,9  | 119,1   | 109,4   | 118,8   | 91,3  | 103,5  | 113,2  |
| Juni  | 111,6  | 94,9  | 72,7  | 112,0  | 123,7   | 108,7   | 119,7   | 89,6  | 104,8  | 113,7  |
| Wirtschaftsgruppen (Institutionelle Gliederung) |  |   |   |  |   |   |   |   |  |  |
| Jahr<br>Monat                                   | Eisen- u. Me-<br>tallwaren<br>sowie m. Fer-<br>tigwaren aus<br>Kunststoffen,<br>Glas, Feinke-<br>ramik u. Holz | Großhandel mit  |   |  |   | Warengruppen  | Getreide,<br>Saaten,<br>Futter- und<br>Dungemittel,<br>lebende<br>Tiere             | textile<br>Rohstoffe<br>u. Halbwaren,<br>Häute, Felle   | techn.<br>Chemikalien<br>Rohdrogen   | Kohle,<br>sonst. feste<br>Brennstoffe,<br>Mineralöl-<br>erzeugnisse                  |
|   |  | elektr.-<br>techn. fein-<br>mech. u. opt.<br>Erzeugn.,<br>Schmuck-, Le-<br>der-, Galant.-<br>u. Spielw. so-<br>wie Musik-<br>instrumenten | Fahrzeugen<br>u. Masch.<br>(ohne Gh. m.<br>Spezialmasch.<br>d. Nahrungs-<br>u. Genussmit-<br>telgewerbes) | techn. Bedarf<br>u. Spezialbe-<br>darf versch.<br>Wirtschafts-<br>zweige | pharmazeut.<br>u. kosmet.<br>Erzeugn.,<br>Dental-, La-<br>bor-, Kran-<br>kenpflege-u.<br>Friseur-<br>bedarf | Papier-,<br>Papierwaren<br>u. Druck-<br>erzeugnissen                    |   |   |  |  |
| 1966  | 106,6  | 105,5   | 104,0   | 109,3  | 110,4   | 104,5   | 104,3   | 110,8   | 102,0  | 99,7   |
| 1967  | 105,8  | 104,2   | 104,5   | 107,7  | 115,6   | 104,5   | 99,6  | 90,2  | 101,7  | 104,6  |
| 1968 <sup>1)</sup>                              | 110,7  | 105,6   | 107,9   | 113,5  | 123,9   | 107,6   | 99,8  | 98,4  | 103,4  | 110,2  |
| Ohne Umsatz-(Mehrwert-)steuer                   |  |   |   |  |   |   |   |   |  |  |
| 1968  | 100,2  | 95,6  | 97,7  | 102,8  | 112,7   | 97,4  | 93,6  | 92,3  | 94,5   | 99,7   |
| 1969  | 105,2  | 97,7  | 99,5  | 105,6  | 114,4   | 101,1   | 93,7  | 99,2  | 94,7   | 99,6   |
| 1970  | 117,0  | 103,9   | 107,6   | 110,2  | 120,3   | 106,7   | 92,1  | 84,0  | 106,3  | 110,6  |
| 1970 April                                      | 116,1  | 104,1   | 106,2   | 110,2  | 119,1   | 106,0   | 94,0  | 88,6  | 106,2  | 104,8  |
| Mai   | 116,2  | 104,2   | 106,7   | 110,1  | 119,3   | 106,1   | 94,1  | 86,3  | 106,2  | 104,9  |
| Juni  | 116,5  | 103,8   | 106,8   | 109,8  | 119,7   | 106,2   | 94,2  | 84,3  | 104,7  | 112,9  |
| Juli  | 117,0  | 103,3   | 107,2   | 109,9  | 120,2   | 106,3   | 91,8  | 83,4  | 106,1  | 113,1  |
| Aug.  | 117,5  | 103,7   | 107,7   | 110,0  | 121,5   | 106,6   | 88,7  | 82,0  | 106,1  | 113,7  |
| Sept.   | 117,9  | 104,1   | 108,7   | 110,3  | 122,0   | 106,7   | 89,6  | 79,3  | 106,5  | 114,5  |
| Okt.  | 119,0  | 104,4   | 109,8   | 111,1  | 122,4   | 107,2   | 90,5  | 79,7  | 107,2  | 115,3  |
| Nov.  | 119,7  | 104,7   | 110,1   | 110,9  | 122,7   | 109,0   | 90,6  | 80,5  | 107,0  | 116,0  |
| Dez.  | 121,2  | 104,8   | 112,4   | 111,2  | 123,1   | 110,8   | 91,9  | 78,2  | 108,1  | 116,3  |
| 1971 Jan.                                       | 123,7  | 106,0   | 113,7   | 112,1  | 124,4   | 111,4   | 93,8  | 77,5  | 110,2  | 117,0  |
| Febr.   | 124,9  | 106,7   | 114,7   | 112,6  | 125,3   | 111,9   | 94,7  | 76,8  | 110,2  | 118,0  |
| März  | 125,6  | 107,6   | 114,8   | 112,8  | 125,8   | 112,3   | 95,3  | 79,2  | 110,3  | 118,9  |
| April   | 126,1  | 109,1   | 114,7   | 113,0  | 127,4   | 112,4   | 94,0  | 81,9  | 111,1  | 119,5  |
| Mai   | 126,1  | 108,7   | 114,7   | 113,1  | 128,2   | 112,4   | 93,1  | 81,3  | 111,1  | 119,3  |
| Juni  | 126,2  | 108,7   | 114,7   | 113,6  | 128,8   | 111,9   | 93,2  | 79,6  | 111,1  | 124,0  |
| Warengruppen                                    |  |   |   |  |   |   |   |   |  |  |
| Jahr<br>Monat                                   | Eisen, Stahl,<br>NE-Metalle<br>u. deren<br>Halbzug   | Holz, Holz-<br>halbwaren,<br>Baustoffe,<br>nichtelektr.<br>Installations-<br>bedarf   | Schrott u.<br>sonstige<br>Abfallstoffe  | Nahrungs- u.<br>Genusmittel  | Bekleidung,<br>Wäsche, Aus-<br>stattungs-<br>artikel u.<br>Schuhe   | Eisen- und<br>Metallwaren<br>Fertigwaren<br>aus Kunst-<br>stoffen u. a. | elektro-<br>techn., fein-<br>mech. u. opt.<br>Erzeugnisse,<br>Schmuckwaren<br>u. a. | Fahrzeuge,<br>Masch. (ohne<br>Spezial-<br>masch. des<br>Nahrungs- u.<br>Genusmittel-<br>gewerbes) | pharmazeut.<br>u. kosmet. Er-<br>zeugn., Den-<br>tal-, Labor-<br>u. Kranken-<br>pflegeart.,<br>Friseurbed.-<br>Artikel | Papier,<br>Papierwaren,<br>Druckerei-<br>erzeugn.,<br>Schul- u.<br>Büroartikel       |
| 1966  | 105,0  | 106,8   | 86,3  | 104,6  | 110,1   | 106,5   | 109,1   | 104,3   | 110,2  | 104,5  |
| 1967 <sup>1)</sup>                              | 99,4   | 104,1   | 77,9  | 104,8  | 110,1   | 104,6   | 109,6   | 104,8   | 113,4  | 104,5  |
| 1968  | 101,6  | 106,8   | 90,7  | 105,8  | 113,4   | 105,4   | 114,4   | 108,1   | 121,0  | 107,9  |
| Ohne Umsatz-(Mehrwert-)steuer                   |  |   |   |  |   |   |   |   |  |  |
| 1968  | 91,9   | 96,7  | 82,2  | 99,0   | 102,6   | 95,4  | 103,6   | 97,8  | 109,9  | 97,6   |
| 1969  | 99,2   | 99,9  | 90,1  | 101,7  | 104,0   | 98,6  | 107,0   | 99,7  | 110,9  | 101,2  |
| 1970  | 105,8  | 109,0   | 106,0   | 101,6  | 108,3   | 108,6   | 114,7   | 107,8   | 115,7  | 106,6  |
| 1970 April                                      | 107,4  | 107,0   | 108,8   | 102,8  | 107,5   | 108,0   | 114,9   | 106,3   | 114,8  | 106,0  |
| Mai   | 107,0  | 108,2   | 111,8   | 103,2  | 107,8   | 108,2   | 115,0   | 106,8   | 115,0  | 106,1  |
| Juni  | 106,3  | 108,9   | 111,6   | 103,1  | 107,9   | 108,5   | 114,8   | 107,0   | 115,2  | 106,2  |
| Juli  | 105,6  | 109,7   | 111,6   | 102,6  | 108,3   | 108,8   | 114,4   | 107,4   | 115,7  | 106,3  |
| Aug.  | 105,0  | 110,5   | 111,1   | 101,8  | 109,0   | 109,1   | 114,5   | 107,9   | 116,7  | 106,5  |
| Sept.   | 105,0  | 111,1   | 108,2   | 99,9   | 109,3   | 109,3   | 115,0   | 108,9   | 117,1  | 106,8  |
| Okt.  | 104,3  | 111,7   | 103,2   | 99,6   | 109,5   | 109,8   | 115,5   | 110,0   | 117,5  | 107,2  |
| Nov.  | 104,1  | 112,1   | 100,1   | 100,0  | 109,9   | 110,3   | 115,9   | 110,3   | 117,8  | 108,9  |
| Dez.  | 104,4  | 112,3   | 96,3  | 99,7   | 110,1   | 111,2   | 116,2   | 112,5   | 118,1  | 110,5  |
| 1971 Jan.                                       | 105,4  | 115,7   | 91,1  | 100,4  | 111,6   | 113,5   | 118,6   | 114,2   | 119,5  | 111,1  |
| Febr.   | 106,1  | 117,2   | 90,7  | 100,8  | 112,6   | 114,7   | 119,2   | 115,2   | 120,4  | 111,6  |
| März  | 107,2  | 117,8   | 92,8  | 101,3  | 112,9   | 115,5   | 120,1   | 115,2   | 120,8  | 111,9  |
| April   | 108,1  | 118,8   | 92,8  | 102,1  | 113,0   | 115,9   | 121,3   | 115,1   | 121,7  | 112,0  |
| Mai   | 108,0  | 119,3   | 92,5  | 102,6  | 113,1   | 115,9   | 121,0   | 115,1   | 122,2  | 112,0  |
| Juni  | 107,6  | 120,0   | 91,0  | 104,7  | 113,6   | 116,1   | 120,9   | 115,1   | 122,8  | 111,6  |

Vgl. Fachserie M, Reihe 8.

1) Einschl. Umsatz-(Mehrwert-)steuer.

# Index der Grundstoffpreise

1962 = 100

| Jahr<br>Monat   | Grundstoffe | Gliederung nach Erzeugnisgruppen der Land- und Forstwirtschaft, Fischerei und nach Warengruppen der Industrie |           |         |                                       |           |         |   |                            |       |                          |       |       |
|---|-------------|---|-----------|---------|---------------------------------------|-----------|---------|---|----------------------------|-------|--------------------------|-------|-------|
|   |             | Grundstoffe aus der Land-<br>und Forstwirtschaft,<br>Fischerei  |           |         | Grundstoffe<br>industrieller Herkunft |           |         | Grundstoffe industrieller Herkunft                            |                            |       |                          |       |       |
|   |             |   |           |         |                                       |           |         | Bergbaul. Erzeugn., Erzeugn. der<br>Energiewirtschaft, Wasser |                            |       |                          |       |       |
|   |             |   |           |         |                                       |           |         | insgesamt   | Kohle,<br>Erdöl<br>1)      | Erze  | Strom,<br>Gas,<br>Wasser |       |       |
| insgesamt   | inländ.     | ausländ.  | insgesamt | inländ. | ausländ.                              | insgesamt | inländ. | ausländ.  | inländisch und ausländisch |       | inländ.                  |       |       |
| 1966 D  | 107,2       | 106,7   | 108,7     | 110,2   | 111,9                                 | 106,9     | 106,2   | 105,3   | 109,6                      | 99,6  | 95,9                     | 113,7 | 102,8 |
| 1967 D  | 103,4       | 102,3   | 106,8     | 104,1   | 104,2                                 | 104,0     | 103,2   | 101,8   | 108,1                      | 101,8 | 100,0                    | 108,7 | 103,3 |
| Ohne Umsatz- (Mehrwert-) steuer bzw. ohne Einfuhrumsatzsteuer |             |   |           |         |                                       |           |         |   |                            |       |                          |       |       |
| 1968 D  | 99,2        | 97,6  | 103,9     | 100,4   | 100,0                                 | 101,3     | 98,8    | 97,0  | 105,1                      | 98,6  | 96,1                     | 106,6 | 101,6 |
| 1969 D  | 101,9       | 101,1   | 104,1     | 104,0   | 105,2                                 | 101,8     | 101,2   | 100,0   | 105,2                      | 96,8  | 93,5                     | 106,9 | 100,8 |
| 1970 D  | 104,3       | 104,1   | 105,1     | 101,1   | 102,0                                 | 99,3      | 105,4   | 104,7   | 107,9                      | 103,7 | 102,5                    | 116,8 | 101,3 |
| 1970 April  | 105,1       | 104,5   | 106,9     | 102,2   | 103,2                                 | 100,3     | 106,1   | 104,9   | 110,1                      | 100,1 | 96,4                     | 118,9 | 101,2 |
| Mai   | 104,3       | 103,8   | 105,8     | 101,3   | 102,4                                 | 99,1      | 105,3   | 104,2   | 109,1                      | 100,3 | 96,9                     | 118,5 | 101,2 |
| Juni  | 104,5       | 104,4   | 105,0     | 100,9   | 101,8                                 | 99,1      | 105,7   | 105,1   | 107,8                      | 104,3 | 103,3                    | 118,3 | 101,2 |
| Juli  | 104,6       | 104,6   | 104,7     | 101,8   | 102,9                                 | 99,5      | 105,5   | 105,0   | 107,3                      | 105,0 | 104,3                    | 118,4 | 101,3 |
| Aug.  | 104,1       | 104,2   | 103,9     | 100,5   | 101,7                                 | 98,3      | 105,2   | 104,8   | 106,6                      | 105,5 | 105,1                    | 118,4 | 101,3 |
| Sept.   | 103,9       | 103,9   | 103,9     | 99,9    | 100,8                                 | 98,1      | 105,2   | 104,8   | 106,8                      | 106,2 | 106,4                    | 117,2 | 101,3 |
| Okt.  | 103,6       | 103,6   | 103,8     | 99,7    | 100,2                                 | 98,6      | 104,9   | 104,5   | 106,3                      | 107,6 | 108,7                    | 116,3 | 101,4 |
| Nov.  | 103,4       | 103,3   | 103,9     | 98,7    | 98,4                                  | 99,3      | 105,0   | 104,6   | 106,2                      | 108,0 | 109,2                    | 116,1 | 102,1 |
| Dez.  | 103,4       | 103,2   | 103,9     | 98,3    | 97,8                                  | 99,3      | 105,0   | 104,7   | 106,2                      | 108,4 | 109,8                    | 115,5 | 102,3 |
| 1971 Jan.   | 104,0       | 103,9   | 104,1     | 98,5    | 98,4                                  | 98,8      | 105,7   | 105,5   | 106,6                      | 110,1 | 112,0                    | 117,1 | 102,6 |
| Febr.   | 104,1       | 104,2   | 103,7     | 98,2    | 98,2                                  | 98,2      | 106,0   | 105,9   | 106,3                      | 110,5 | 112,8                    | 114,9 | 103,2 |
| März  | 105,1       | 105,1   | 105,1     | 98,8    | 99,3                                  | 97,9      | 107,1   | 106,7   | 108,6                      | 112,2 | 114,9                    | 117,3 | 103,7 |
| April   | 105,8       | 105,8   | 106,0     | 98,9    | 99,5                                  | 97,9      | 108,0   | 107,5   | 109,8                      | 113,1 | 116,5                    | 116,4 | 103,8 |
| Mai   | 105,1       | 105,2   | 104,6     | 98,3    | 98,6                                  | 97,7      | 107,2   | 107,0   | 108,0                      | 113,2 | 116,9                    | 114,5 | 104,0 |

| Jahr<br>Monat   | Gliederung nach Erzeugnisgruppen der Land- und Forstwirtschaft, Fischerei und nach Warengruppen der Industrie |                        |  |                       |   |                           |           |  |                               |       |           |   |  |
|---|---|------------------------|--|-----------------------|---|---------------------------|-----------|--|-------------------------------|-------|-----------|---|--|
|   | Grundstoffe industrieller Herkunft  |                        |  |                       |   |                           |           |  |                               |       |           |   |  |
|   | Grundstoffe des<br>verarbeitenden Gewerbes 2)   |                        |  | chemische<br>Erzeugn. | Fein-<br>keramische<br>Erzeugn.,<br>Glas und<br>Glaswaren | bear-<br>beitetes<br>Holz | Holzwaren | Holz-<br>schliff,<br>Zellstoff<br>Papier<br>u. Pappe | Kunst-<br>stoff-<br>zeugnisse | Leder | Textilien | Grund-<br>stoffe d.<br>Nahrungs-<br>u. Genuß-<br>mittelge-<br>werbes<br>insgesamt |  |
|   | insgesamt   | Steine<br>und<br>Erden | Eisen,<br>Stahl,<br>NE-Metalle<br>u. Metall-<br>halbzeug |                       |   |                           |           |  |                               |       |           |   |  |
| inländisch und ausländisch                                    |   |                        |  |                       |   |                           |           |  |                               |       |           |   |  |
| 1966 D  | 107,4   | 107,4                  | 116,0  | 95,0                  | 102,3   | 104,2                     | 104,6     | 102,6  | 92,8                          | 120,4 | 104,9     | 114,4   |  |
| 1967 D  | 103,1   | 106,3                  | 108,3  | 94,0                  | 100,1   | 98,2                      | 102,8     | 101,5  | 89,4                          | 111,5 | 101,4     | 108,1   |  |
| Ohne Umsatz- (Mehrwert-) steuer bzw. ohne Einfuhrumsatzsteuer |   |                        |  |                       |   |                           |           |  |                               |       |           |   |  |
| 1968 D  | 98,6  | 99,2                   | 106,0  | 88,2                  | 94,4  | 92,2                      | 96,2      | 93,5   | 80,8                          | 104,9 | 98,1      | 101,2   |  |
| 1969 D  | 102,0   | 99,7                   | 113,3  | 88,1                  | 96,5  | 98,5                      | 97,5      | 95,0   | 79,9                          | 110,0 | 99,0      | 106,0   |  |
| 1970 D  | 105,8   | 106,5                  | 119,0  | 88,5                  | 102,3   | 104,9                     | 101,5     | 99,2   | 82,5                          | 105,4 | 99,5      | 106,7   |  |
| 1970 April  | 107,8   | 104,7                  | 125,0  | 88,5                  | 100,6   | 104,6                     | 101,0     | 98,7   | 82,4                          | 107,1 | 99,8      | 107,9   |  |
| Mai   | 106,7   | 105,4                  | 121,9  | 88,1                  | 102,1   | 105,0                     | 101,0     | 99,0   | 82,2                          | 106,0 | 99,8      | 106,9   |  |
| Juni  | 106,1   | 106,5                  | 120,0  | 88,2                  | 102,3   | 105,3                     | 101,2     | 98,6   | 82,5                          | 105,7 | 99,6      | 105,9   |  |
| Juli  | 105,7   | 107,2                  | 118,5  | 88,0                  | 102,3   | 105,7                     | 102,2     | 99,3   | 82,5                          | 104,4 | 99,5      | 106,0   |  |
| Aug.  | 105,1   | 107,7                  | 116,5  | 88,5                  | 102,3   | 105,8                     | 102,2     | 99,7   | 82,6                          | 103,9 | 99,5      | 105,9   |  |
| Sept.   | 104,8   | 108,1                  | 115,8  | 88,5                  | 102,3   | 105,7                     | 102,2     | 100,0  | 82,9                          | 102,3 | 99,4      | 105,7   |  |
| Okt.  | 104,0   | 108,9                  | 113,1  | 88,9                  | 104,8   | 105,7                     | 102,5     | 100,3  | 82,8                          | 102,3 | 99,1      | 105,2   |  |
| Nov.  | 103,9   | 109,2                  | 112,7  | 89,0                  | 105,6   | 105,7                     | 102,5     | 100,4  | 82,8                          | 102,3 | 99,0      | 105,4   |  |
| Dez.  | 103,9   | 109,5                  | 112,7  | 88,9                  | 106,2   | 105,6                     | 102,5     | 100,4  | 82,9                          | 102,3 | 98,8      | 104,8   |  |
| 1971 Jan.   | 104,4   | 112,8                  | 112,6  | 89,0                  | 106,6   | 106,4                     | 103,8     | 101,0  | 82,8                          | 103,7 | 98,6      | 104,8   |  |
| Febr.   | 104,7   | 114,3                  | 112,8  | 89,2                  | 106,8   | 106,5                     | 104,4     | 101,3  | 82,7                          | 103,9 | 98,4      | 104,5   |  |
| März  | 105,7   | 114,8                  | 115,3  | 89,0                  | 107,3   | 106,6                     | 104,6     | 101,0  | 82,9                          | 104,0 | 98,6      | 105,2   |  |
| April   | 106,6   | 115,9                  | 117,2  | 89,3                  | 107,5   | 106,7                     | 105,0     | 101,0  | 83,2                          | 104,5 | 98,7      | 105,4   |  |
| Mai   | 105,6   | 116,5                  | 114,1  | 89,2                  | 107,5   | 106,8                     | 105,2     | 100,6  | 83,4                          | 105,0 | 99,0      | 104,9   |  |

| Jahr<br>Monat   | Gliederung nach Warengruppen der Außenhandelsstatistik |          |                     |  |         |          |  |   |           |         |          |
|---|--|----------|---------------------|--|---------|----------|--|---|-----------|---------|----------|
|   | Grundstoffe der<br>Ernährungswirtschaft                |          |                     | Grundstoffe der gewerblichen<br>Wirtschaft |         |          | Grundstoffe der gewerblichen<br>Wirtschaft |   |           |         |          |
|   |  |          |                     |  |         |          | Grundstoffe der gewerblichen<br>Wirtschaft |   |           |         |          |
|   |  |          |                     |  |         |          | Lebende<br>Tiere                           | Grundstoffe<br>zur Genuß-<br>mittelher-<br>stellung | insgesamt | inländ. | ausländ. |
| insgesamt   | inländ.  | ausländ. | inländ. u. ausländ. | insgesamt                                  | inländ. | ausländ. | inländ.                                    | inländ. u. ausländ.                                 | inländ.   |         |          |
| 1966 D  | 112,6  | 113,4    | 110,5               | 120,4                                      | 99,3    | 105,3    | 104,4                                      | 108,0   | 102,8     | 99,7    | 106,8    |
| 1967 D  | 107,4  | 107,3    | 107,5               | 111,0                                      | 100,1   | 102,0    | 100,6                                      | 106,5   | 103,3     | 95,6    | 103,4    |
| Ohne Umsatz- (Mehrwert-) steuer bzw. ohne Einfuhrumsatzsteuer |  |          |                     |  |         |          |  |   |           |         |          |
| 1968 D  | 102,5  | 102,0    | 103,9               | 107,6                                      | 95,2    | 98,1     | 96,2                                       | 103,9   | 101,6     | 93,6    | 98,8     |
| 1969 D  | 106,3  | 106,3    | 106,3               | 116,3                                      | 95,2    | 100,3    | 99,3                                       | 103,2   | 100,8     | 93,5    | 101,8    |
| 1970 D  | 104,0  | 103,6    | 105,0               | 111,6                                      | 101,8   | 104,5    | 104,3                                      | 105,1   | 101,3     | 97,1    | 106,5    |
| 1970 April  | 105,0  | 104,7    | 105,9               | 113,1                                      | 103,5   | 105,2    | 104,4                                      | 107,3   | 101,2     | 96,3    | 107,5    |
| Mai   | 104,1  | 103,9    | 104,7               | 112,0                                      | 103,0   | 104,4    | 103,8                                      | 106,3   | 101,2     | 96,2    | 106,5    |
| Juni  | 103,6  | 103,3    | 104,5               | 109,9                                      | 102,6   | 104,9    | 104,8                                      | 105,1   | 101,2     | 97,5    | 106,9    |
| Juli  | 104,5  | 104,3    | 105,0               | 111,4                                      | 102,6   | 104,7    | 104,7                                      | 104,6   | 101,3     | 97,3    | 106,6    |
| Aug.  | 103,4  | 103,3    | 103,8               | 112,8                                      | 102,6   | 104,3    | 104,4                                      | 103,9   | 101,3     | 97,3    | 106,2    |
| Sept.   | 102,9  | 102,6    | 103,7               | 111,8                                      | 102,5   | 104,3    | 104,4                                      | 104,0   | 101,3     | 97,4    | 106,1    |
| Okt.  | 102,6  | 101,8    | 104,6               | 108,3                                      | 99,4    | 104,0    | 104,2                                      | 103,5   | 101,4     | 98,0    | 105,6    |
| Nov.  | 101,6  | 100,3    | 105,2               | 104,5                                      | 98,1    | 104,1    | 104,3                                      | 103,4   | 102,1     | 98,3    | 105,6    |
| Dez.  | 101,1  | 99,6     | 105,1               | 104,6                                      | 97,4    | 104,2    | 104,4                                      | 103,5   | 102,3     | 98,8    | 105,6    |
| 1971 Jan.   | 101,3  | 100,1    | 104,4               | 103,3                                      | 96,8    | 104,9    | 105,3                                      | 103,9   | 102,6     | 99,6    | 106,3    |
| Febr.   | 100,9  | 99,9     | 103,5               | 103,7                                      | 96,3    | 105,2    | 105,7                                      | 103,7   | 103,2     | 99,7    | 106,6    |
| März  | 101,4  | 100,8    | 103,0               | 105,0                                      | 95,3    | 106,4    | 106,6                                      | 105,9   | 103,7     | 102,1   | 107,6    |
| April   | 101,5  | 101,1    | 102,8               | 103,7                                      | 95,0    | 107,3    | 107,3                                      | 107,2   | 103,8     | 102,6   | 108,7    |
| Mai   | 100,8  | 100,3    | 102,1               | 103,5                                      | 94,5    | 106,6    | 106,9                                      | 105,6   | 104,0     | 102,7   | 107,7    |

Vgl. Fachserie M, Reihe 2.

1) Und sonstige bergbaul. Erzeugnisse, Mineralerzeugnisse.- 2) Ohne Nahrungs- und Genußmittel und ohne Erzeugnisse der Energiewirtschaft.

# Index der Einkaufspreise für Auslandsgüter

1962 = 100

| Jahr<br>Monat | Einfuhr-<br>güter<br>ins-<br>gesamt | Regionale<br>Gliederung |                   | Gliederung nach dem produktionswirtschaftlichen Zusammenhang       |                |                          |  |                |               |                                     |                                     |                        |  |
|---------------|-------------------------------------|-------------------------|-------------------|--|----------------|--------------------------|--|----------------|---------------|-------------------------------------|-------------------------------------|------------------------|--|
|               |                                     | Güter aus<br>EWG-       | Dritt-<br>Ländern | Erzeugn.<br>d. Land-<br>u. Forst-<br>wirt-<br>schaft,<br>Fischerei | ins-<br>gesamt | Industrielle Erzeugnisse |  |                |               |                                     |                                     |                        |  |
|               |                                     |                         |                   |  |                | Bergbauliche Erzeugnisse |  |                |               | Erzeugnisse d. verarbeit. Industrie |                                     |                        |  |
|               |                                     |                         |                   |  |                | ins-<br>gesamt           | Erzeugn.<br>des<br>Kohlen-<br>berg-<br>baues | Eisen-<br>erze | Erdöl,<br>roh | ins-<br>gesamt                      | Mineral-<br>öler-<br>zeug-<br>nisse | Steine<br>und<br>Erden | Erzeugn.<br>d. Eisen-<br>schaffen-<br>den und<br>Ferrolleg<br>Industr. |
| 1966 D        | 108,2                               | 106,5                   | 109,0             | 109,5  | 107,7          | 99,0                     | 103,5  | 96,6           | 88,7          | 109,0                               | 79,2                                | 109,2                  | 96,1   |
| 1967 D        | 105,9                               | 106,3                   | 105,7             | 105,8  | 105,9          | 99,4                     | 100,0  | 89,3           | 95,0          | 107,0                               | 94,0                                | 110,2                  | 95,3   |
| 1968 D        | 105,4                               | 105,9                   | 105,1             | 103,3  | 106,1          | 101,4                    | 98,3   | 87,4           | 100,1         | 106,8                               | 93,1                                | 111,5                  | 93,8   |
| 1969 D        | 108,0                               | 108,5                   | 107,8             | 105,7  | 108,8          | 98,2                     | 101,6  | 85,0           | 91,8          | 110,5                               | 78,8                                | 114,0                  | 99,7   |
| 1970 D        | 107,2                               | 107,2                   | 107,2             | 101,7  | 109,2          | 101,0                    | 125,5  | 95,8           | 86,4          | 110,5                               | 88,4                                | 113,9                  | 107,9  |
| 1970 April    | 108,7                               | 110,0                   | 108,1             | 104,3  | 110,3          | 99,5                     | 116,2  | 95,4           | 83,7          | 112,0                               | 75,1                                | 112,9                  | 109,5  |
| 1970 Mai      | 107,8                               | 108,5                   | 107,4             | 102,5  | 109,6          | 100,2                    | 121,0  | 95,7           | 84,5          | 111,1                               | 75,4                                | 113,5                  | 109,5  |
| 1970 Juni     | 106,7                               | 106,3                   | 106,8             | 100,1  | 109,0          | 101,1                    | 126,6  | 96,9           | 85,3          | 110,2                               | 75,6                                | 113,7                  | 109,5  |
| 1970 Juli     | 106,9                               | 107,0                   | 106,8             | 101,1  | 108,9          | 100,8                    | 130,7  | 98,1           | 83,4          | 110,2                               | 85,6                                | 114,5                  | 109,7  |
| 1970 Aug.     | 106,2                               | 105,6                   | 106,5             | 99,2   | 108,6          | 101,5                    | 129,6  | 98,8           | 85,2          | 109,7                               | 85,0                                | 114,4                  | 109,2  |
| 1970 Sept.    | 106,5                               | 105,4                   | 107,0             | 99,5   | 108,9          | 102,0                    | 131,6  | 97,6           | 87,0          | 110,0                               | 102,2                               | 114,4                  | 108,1  |
| 1970 Okt.     | 106,3                               | 104,8                   | 107,1             | 99,6   | 108,7          | 103,6                    | 134,7  | 98,2           | 90,1          | 109,5                               | 106,7                               | 114,5                  | 105,5  |
| 1970 Nov.     | 106,6                               | 105,9                   | 107,0             | 101,1  | 108,6          | 104,1                    | 136,8  | 97,8           | 90,8          | 109,3                               | 110,5                               | 114,6                  | 105,5  |
| 1970 Dez.     | 106,5                               | 105,8                   | 106,8             | 100,5  | 108,5          | 105,3                    | 136,0  | 97,4           | 93,9          | 109,1                               | 110,4                               | 114,6                  | 105,7  |
| 1971 Jan.     | 107,9                               | 108,5                   | 107,6             | 104,0  | 109,2          | 105,9                    | 133,9  | 96,8           | 96,1          | 109,8                               | 114,0                               | 116,7                  | 106,5  |
| 1971 Febr.    | 108,2                               | 109,1                   | 107,8             | 105,0  | 109,4          | 106,3                    | 137,2  | 94,6           | 97,2          | 109,8                               | 115,7                               | 117,5                  | 106,6  |
| 1971 März     | 109,7                               | 111,2                   | 109,0             | 106,9  | 110,7          | 111,3                    | 137,1  | 98,6           | 105,1         | 110,6                               | 114,5                               | 117,4                  | 107,7  |
| 1971 April    | 110,4                               | 112,5                   | 109,3             | 106,8  | 111,7          | 113,3                    | 137,1  | 97,7           | 109,5         | 111,4                               | 112,3                               | 117,6                  | 109,7  |
| 1971 Mai      | 108,9                               | 110,4                   | 108,1             | 104,8  | 110,3          | 112,7                    | 137,1  | 96,6           | 110,1         | 109,9                               | 110,4                               | 117,0                  | 109,6  |
| 1971 Juni     | 107,8                               | 108,7                   | 107,3             | 103,2  | 109,3          | 112,5                    | 136,4  | 96,6           | 110,7         | 108,8                               | 103,4                               | 116,8                  | 107,9  |

| Jahr<br>Monat | Gliederung nach dem produktionswirtschaftlichen Zusammenhang     |   |                            |                             |                                     |                |  |   |       |                                  |                |                 |   |
|---------------|--|---|----------------------------|-----------------------------|-------------------------------------|----------------|--|---|-------|----------------------------------|----------------|-----------------|---|
|               | Industrielle Erzeugnisse   |   |                            |                             |                                     |                |  |   |       |                                  |                |                 |   |
|               | Erzeugnisse der verarbeitenden Industrie                         |   |                            |                             |                                     |                |  |   |       |                                  |                |                 |   |
|               | NE-<br>Metalle<br>u. Metall-<br>halbzeug<br>einschl.<br>Edelmet. | Ma-<br>schinen-<br>bauer-<br>zeug-<br>nisse | Straßen-<br>fahr-<br>zeuge | Elektro-<br>tech-<br>nische | Fein-<br>mechan.<br>und<br>optische | Chemi-<br>sche | Schnitt-<br>Sperr-<br>holz u.<br>sonst.<br>bearbeit.<br>Holz | Holz-<br>schliff,<br>Zellst.,<br>Papier<br>u. Pappe | Leder | Leder-<br>waren<br>und<br>Schuhe | Tex-<br>tilien | Beklei-<br>dung | Erzeugn.<br>der<br>Ernäh-<br>rungs-<br>industr. |
| 1966 D        | 145,4  | 107,6                                       | 105,2                      | 111,1                       | 99,1                                | 95,7           | 110,9  | 104,7   | 140,1 | 102,4                            | 107,9          | 114,7           | 111,6   |
| 1967 D        | 137,2  | 108,2                                       | 105,6                      | 105,4                       | 94,2                                | 93,2           | 106,1  | 104,5   | 136,4 | 103,0                            | 105,8          | 111,2           | 105,5   |
| 1968 D        | 148,7  | 108,8                                       | 106,3                      | 102,7                       | 94,0                                | 91,4           | 105,5  | 101,1   | 132,3 | 100,1                            | 103,5          | 112,3           | 102,8   |
| 1969 D        | 167,5  | 108,9                                       | 106,9                      | 102,9                       | 92,4                                | 92,1           | 114,0  | 104,6   | 143,8 | 106,5                            | 104,8          | 111,3           | 108,7   |
| 1970 D        | 157,9  | 106,5                                       | 108,2                      | 98,9                        | 92,0                                | 91,0           | 117,9  | 107,7   | 123,7 | 108,6                            | 102,3          | 110,1           | 111,4   |
| 1970 April    | 179,7  | 105,8                                       | 107,6                      | 100,2                       | 92,3                                | 90,7           | 118,7  | 106,7   | 129,4 | 108,5                            | 102,3          | 110,0           | 111,1   |
| 1970 Mai      | 169,4  | 106,1                                       | 107,6                      | 99,3                        | 92,4                                | 90,9           | 118,6  | 107,5   | 125,1 | 108,5                            | 102,6          | 110,2           | 111,3   |
| 1970 Juni     | 160,3  | 106,1                                       | 107,6                      | 98,6                        | 92,4                                | 90,9           | 118,6  | 107,5   | 123,6 | 108,5                            | 102,3          | 110,5           | 111,4   |
| 1970 Juli     | 154,3  | 106,2                                       | 109,7                      | 98,1                        | 92,6                                | 91,0           | 118,6  | 108,9   | 116,2 | 108,6                            | 102,0          | 111,1           | 111,2   |
| 1970 Aug.     | 145,9  | 106,7                                       | 110,3                      | 97,7                        | 92,6                                | 91,0           | 118,3  | 108,9   | 116,0 | 108,7                            | 102,3          | 108,6           | 110,9   |
| 1970 Sept.    | 145,1  | 107,3                                       | 110,5                      | 98,8                        | 92,6                                | 91,3           | 117,7  | 108,7   | 115,0 | 108,7                            | 102,2          | 108,6           | 111,3   |
| 1970 Okt.     | 138,6  | 107,0                                       | 110,7                      | 98,2                        | 92,4                                | 91,4           | 117,8  | 108,8   | 114,9 | 109,3                            | 102,4          | 109,3           | 112,0   |
| 1970 Nov.     | 134,4  | 107,1                                       | 110,7                      | 98,0                        | 92,1                                | 91,8           | 117,6  | 109,0   | 113,8 | 109,3                            | 102,5          | 109,9           | 111,9   |
| 1970 Dez.     | 131,0  | 107,2                                       | 111,5                      | 97,7                        | 91,9                                | 92,1           | 117,4  | 109,0   | 113,8 | 109,3                            | 102,5          | 111,0           | 112,1   |
| 1971 Jan.     | 128,6  | 109,6                                       | 113,0                      | 99,6                        | 92,8                                | 92,4           | 119,2  | 109,5   | 116,1 | 110,1                            | 102,5          | 109,8           | 112,7   |
| 1971 Febr.    | 128,1  | 110,1                                       | 113,1                      | 100,9                       | 92,8                                | 92,1           | 119,2  | 109,9   | 116,6 | 111,4                            | 102,5          | 112,0           | 111,6   |
| 1971 März     | 134,7  | 110,5                                       | 113,1                      | 101,3                       | 92,6                                | 91,7           | 119,1  | 109,9   | 115,9 | 112,8                            | 102,6          | 112,0           | 111,0   |
| 1971 April    | 140,8  | 111,0                                       | 113,3                      | 102,0                       | 93,7                                | 91,9           | 119,0  | 109,9   | 116,2 | 112,9                            | 102,8          | 112,0           | 110,8   |
| 1971 Mai      | 130,7  | 110,8                                       | 111,8                      | 100,9                       | 94,9                                | 91,0           | 118,9  | 108,6   | 117,3 | 112,1                            | 102,6          | 114,3           | 110,0   |
| 1971 Juni     | 126,6  | 110,8                                       | 114,2                      | 100,5                       | 94,5                                | 90,8           | 118,3  | 108,3   | 117,1 | 112,3                            | 102,4          | 114,4           | 108,7   |

| Jahr<br>Monat | Gliederung nach den Warengruppen der Außenhandelsstatistik |                  |  |                   |                  |                                   |                |                |                |                     |                     |   |
|---------------|--|------------------|--|-------------------|------------------|-----------------------------------|----------------|----------------|----------------|---------------------|---------------------|---|
|               | Güter der Ernährungswirtschaft                             |                  |  |                   |                  | Güter der gewerblichen Wirtschaft |                |                |                |                     |                     |   |
|               | ins-<br>gesamt   | Lebende<br>Tiere | Nahrungsmittel<br>tieri-<br>schen<br>Ursprungs | pflanz-<br>lichen | Genuß-<br>mittel | ins-<br>gesamt                    | Roh-<br>stoffe | Halb-<br>waren | Fertigwaren    |                     |                     |   |
|               |  |                  |  |                   |                  |                                   |                |                | inc-<br>gesamt | Vor-<br>erzeugnisse | End-<br>erzeugnisse | darunter<br>Investi-<br>tions-<br>güter 1) Ver-<br>brauchs-<br>güter 2) |
| 1966 D        | 110,8  | 127,5            | 115,9  | 109,0             | 107,8            | 107,0                             | 102,5          | 113,9          | 106,0          | 104,7               | 106,9               | 109,0   |
| 1967 D        | 107,1  | 114,0            | 108,7  | 107,2             | 103,0            | 105,4                             | 99,7           | 112,2          | 105,0          | 103,4               | 105,9               | 107,7   |
| 1968 D        | 104,2  | 110,6            | 104,9  | 104,1             | 102,1            | 105,9                             | 100,2          | 115,2          | 104,3          | 101,7               | 105,7               | 108,1   |
| 1969 D        | 108,0  | 126,3            | 112,2  | 107,1             | 102,3            | 108,0                             | 98,8           | 121,2          | 106,3          | 105,7               | 106,3               | 108,6   |
| 1970 D        | 107,1  | 128,8            | 111,6  | 103,7             | 109,9            | 107,3                             | 97,2           | 121,2          | 105,7          | 106,1               | 104,9               | 105,5   |
| 1970 April    | 109,2  | 135,5            | 110,6  | 107,1             | 110,4            | 108,6                             | 96,6           | 126,6          | 105,9          | 107,1               | 104,6               | 105,7   |
| 1970 Mai      | 107,8  | 129,3            | 108,4  | 106,0             | 109,9            | 107,7                             | 96,8           | 123,4          | 105,8          | 106,7               | 104,7               | 105,6   |
| 1970 Juni     | 105,7  | 131,2            | 106,7  | 103,2             | 109,5            | 107,1                             | 97,2           | 120,2          | 105,7          | 106,5               | 104,7               | 105,3   |
| 1970 Juli     | 106,6  | 130,0            | 109,5  | 103,6             | 109,8            | 107,0                             | 97,0           | 120,1          | 105,8          | 106,1               | 105,1               | 105,3   |
| 1970 Aug.     | 105,0  | 128,6            | 109,2  | 101,1             | 110,0            | 106,7                             | 97,1           | 118,5          | 105,8          | 106,0               | 105,1               | 105,3   |
| 1970 Sept.    | 105,6  | 128,7            | 110,7  | 101,5             | 110,0            | 106,9                             | 97,2           | 119,3          | 105,9          | 105,7               | 105,5               | 106,0   |
| 1970 Okt.     | 105,9  | 124,8            | 111,5  | 101,6             | 111,4            | 106,5                             | 97,9           | 117,8          | 105,5          | 104,7               | 105,5               | 105,5   |
| 1970 Nov.     | 106,8  | 123,9            | 114,7  | 102,6             | 109,4            | 106,6                             | 98,9           | 116,9          | 105,5          | 104,7               | 105,5               | 105,4   |
| 1970 Dez.     | 106,3  | 125,5            | 114,2  | 101,9             | 108,7            | 106,5                             | 99,6           | 115,7          | 105,7          | 104,8               | 105,7               | 105,4   |
| 1971 Jan.     | 109,6  | 129,2            | 117,6  | 106,1             | 108,1            | 107,2                             | 100,2          | 116,0          | 106,5          | 104,8               | 107,2               | 106,9   |
| 1971 Febr.    | 109,6  | 130,5            | 114,4  | 107,6             | 106,9            | 107,7                             | 101,1          | 116,0          | 107,0          | 105,3               | 107,6               | 107,5   |
| 1971 März     | 111,0  | 138,2            | 116,4  | 109,0             | 106,1            | 109,2                             | 104,0          | 117,9          | 107,6          | 106,0               | 108,2               | 107,9   |
| 1971 April    | 110,7  | 133,3            | 114,4  | 109,4             | 105,7            | 110,3                             | 105,5          | 119,8          | 108,1          | 106,6               | 108,6               | 108,6   |
| 1971 Mai      | 108,2  | 134,8            | 109,6  | 107,1             | 104,9            | 109,2                             | 105,9          | 115,6          | 107,8          | 106,4               | 108,2               | 107,9   |
| 1971 Juni     | 106,5  | 137,6            | 108,7  | 104,7             | 104,0            | 108,3                             | 105,6          | 112,7          | 107,5          | 105,6               | 108,3               | 107,3   |

Vgl. Fachserie M, Reihe 1.

1) Hauptsächlich Enderzeugnisse, nach ihrer vorwiegenden Verwendung gruppiert.- 2) Ohne Nahrungs- und Genußmittel.

# Index der Einkaufspreise für Auslandsgüter

1962 = 100

| Jahr<br>Monat                         | Gliederung nach Hauptverbrauchssektoren 1) |                       |   |                                  |                 |                          |                       |                           | Gliederung nach Bearbeitungsgrad bzw. Verwendungsart 1) |                         |   |               |                      |                    |
|---------------------------------------|--|-----------------------|---|----------------------------------|-----------------|--------------------------|-----------------------|---------------------------|---|-------------------------|---|---------------|----------------------|--------------------|
|                                       | Güter für Land- und Forstwirtschaft        |                       | Güter für die Industr. und das sonstige Gewerbe | Güter für den privaten Verbrauch |                 |                          |                       |                           | Rohmaterialien 3)                                       | Zwischenprodukte 3)     | Fertigprodukte                            |               |                      |                    |
|                                       | insgesamt                                  | darunter Futtermittel |   | insgesamt                        | insgesamt       | Nahrungsmittel           |                       | Dauerhafte Gebrauchsgüter |   |                         | Sonstige Güter für den privaten Verbrauch | insgesamt 3)  | Investitionsgüter 4) | Verbrauchsgüter 3) |
|                                       |  |                       |   |                                  |                 | saisonabhängige Waren 2) |                       |                           |   |                         |   |               |                      |                    |
| 1966 D                                | 110,7                                      | 111,8                 | 107,5   | 109,5                            | 110,4           | 108,6                    | 109,3                 | 107,1                     | 103,7   | 111,9                   | 108,8                                     | 107,4         | 109,5                |                    |
| 1967 D                                | 105,4                                      | 104,9                 | 105,3   | 108,0                            | 107,5           | 106,7                    | 109,0                 | 108,8                     | 101,7   | 108,7                   | 107,4                                     | 106,3         | 108,0                |                    |
| 1968 D                                | 99,0                                       | 97,2                  | 105,6   | 106,3                            | 105,5           | 104,7                    | 110,2                 | 106,3                     | 101,4   | 108,5                   | 106,3                                     | 106,1         | 106,3                |                    |
| 1969 D                                | 98,3                                       | 96,4                  | 107,9   | 110,5                            | 111,6           | 109,1                    | 111,7                 | 106,6                     | 100,6   | 114,3                   | 109,1                                     | 106,1         | 110,5                |                    |
| 1970 D                                | 104,0                                      | 105,6                 | 107,5   | 107,0                            | 106,9           | 100,4                    | 108,7                 | 106,2                     | 100,7   | 114,9                   | 106,0                                     | 104,0         | 107,0                |                    |
| 1970 April                            | 98,4                                       | 97,8                  | 108,9   | 110,5                            | 112,6           | 112,3                    | 108,3                 | 105,6                     | 99,3  | 118,6                   | 108,3                                     | 103,7         | 110,5                |                    |
| Mai                                   | 101,0                                      | 101,6                 | 107,9   | 108,7                            | 109,5           | 106,8                    | 108,2                 | 106,3                     | 99,2  | 117,0                   | 107,1                                     | 103,7         | 108,7                |                    |
| Juni                                  | 100,8                                      | 101,5                 | 107,2   | 106,2                            | 106,6           | 99,2                     | 108,2                 | 103,9                     | 99,2  | 115,3                   | 105,4                                     | 103,7         | 106,2                |                    |
| Juli                                  | 101,4                                      | 102,0                 | 107,2   | 107,3                            | 107,5           | 100,7                    | 108,2                 | 105,9                     | 99,7  | 114,7                   | 106,5                                     | 103,8         | 107,3                |                    |
| Aug.                                  | 106,0                                      | 105,8                 | 106,9   | 104,0                            | 102,5           | 92,4                     | 108,6                 | 105,5                     | 101,3   | 113,2                   | 103,9                                     | 103,9         | 104,0                |                    |
| Sept.                                 | 111,3                                      | 112,3                 | 107,3   | 103,1                            | 101,0           | 89,8                     | 108,8                 | 105,7                     | 102,8   | 113,0                   | 103,6                                     | 104,6         | 103,1                |                    |
| Okt.                                  | 111,3                                      | 111,9                 | 106,9   | 103,4                            | 101,1           | 88,1                     | 109,6                 | 106,7                     | 103,4   | 111,8                   | 103,7                                     | 104,3         | 103,4                |                    |
| Nov.                                  | 110,3                                      | 110,2                 | 107,0   | 104,9                            | 103,1           | 92,5                     | 109,5                 | 107,5                     | 103,8   | 111,3                   | 104,8                                     | 104,4         | 104,9                |                    |
| Dez.                                  | 111,3                                      | 111,9                 | 106,7   | 104,7                            | 102,2           | 89,9                     | 110,6                 | 108,3                     | 104,0   | 110,7                   | 104,6                                     | 104,5         | 104,7                |                    |
| 1971 Jan.                             | 111,4                                      | 112,7                 | 107,4   | 109,0                            | 108,4           | 102,0                    | 111,3                 | 109,5                     | 104,6   | 110,9                   | 108,2                                     | 106,5         | 109,0                |                    |
| Febr.                                 | 110,0                                      | 110,6                 | 107,5   | 110,5                            | 110,3           | 105,5                    | 112,0                 | 109,8                     | 104,7   | 110,7                   | 109,4                                     | 107,0         | 110,5                |                    |
| März                                  | 106,5                                      | 105,9                 | 108,7   | 113,7                            | 114,8           | 114,5                    | 113,9                 | 110,3                     | 105,7   | 111,8                   | 111,7                                     | 107,2         | 113,7                |                    |
| April                                 | 103,9                                      | 103,0                 | 109,5   | 114,9                            | 116,4           | 117,2                    | 114,5                 | 110,6                     | 105,3   | 113,4                   | 112,5                                     | 107,6         | 114,9                |                    |
| Mai                                   | 101,1                                      | 99,3                  | 108,0   | 113,3                            | 114,4           | 113,2                    | 114,5                 | 109,3                     | 104,3   | 111,1                   | 111,3                                     | 107,0         | 113,3                |                    |
| Juni                                  | 100,7                                      | 98,9                  | 107,2   | 111,2                            | 111,8           | 107,7                    | 115,2                 | 106,8                     | 103,7   | 109,8                   | 109,8                                     | 106,9         | 111,2                |                    |
| Gliederung nach EWG-Marktordnungen 5) |  |                       |   |                                  |                 |                          |                       |                           |   |                         |   |               |                      |                    |
| Jahr<br>Monat                         | Marktordnungsgüter 5)                      |                       |   | Getreide und Getreideerzeugnisse |                 |                          | Reis                  |                           |   | Rinder und Rindfleisch  |   |               |                      |                    |
|                                       | insgesamt                                  | aus EWG-Ländern       |   | insgesamt                        | aus EWG-Ländern |                          | insgesamt             | aus EWG-Ländern           |   | insgesamt               | aus EWG-Ländern                           |               |                      |                    |
|                                       |  |                       | Dritt-Ländern                                   |                                  |                 | Dritt-Ländern            |                       |                           | Dritt-Ländern   |                         |   | Dritt-Ländern |                      |                    |
| 1966 D                                | 110,7                                      | 120,7                 | 106,0   | 105,2                            | 119,6           | 103,0                    | 100,3                 | 112,7                     | 119,1   | 110,0                   | 132,7                                     | 133,1         | 132,5                |                    |
| 1967 D                                | 107,2                                      | 118,9                 | 101,6   | 103,3                            | 119,3           | 100,8                    | 101,1                 | 126,3                     | 128,8   | 125,2                   | 120,6                                     | 126,5         | 118,0                |                    |
| 1968 D                                | 101,5                                      | 119,0                 | 93,2  | 94,9                             | 117,6           | 91,3                     | 95,5                  | 134,8                     | 150,0   | 128,3                   | 119,7                                     | 132,4         | 114,0                |                    |
| 1969 D                                | 102,6                                      | 121,8                 | 93,5  | 90,9                             | 116,5           | 86,9                     | 90,8                  | 119,2                     | 140,8   | 109,9                   | 133,1                                     | 145,9         | 127,4                |                    |
| 1970 D                                | 101,4                                      | 114,2                 | 95,4  | 93,7                             | 117,8           | 89,9                     | 86,1                  | 107,0                     | 142,3   | 91,9                    | 136,8                                     | 139,1         | 135,8                |                    |
| 1970 April                            | 99,4                                       | 114,3                 | 92,3  | 88,2                             | 118,7           | 83,4                     | 83,9                  | 107,3                     | 141,6   | 92,5                    | 138,0                                     | 139,5         | 137,3                |                    |
| Mai                                   | 98,8                                       | 110,8                 | 95,2  | 91,0                             | 118,2           | 86,8                     | 85,9                  | 106,4                     | 141,6   | 91,3                    | 136,3                                     | 138,5         | 135,4                |                    |
| Juni                                  | 97,7                                       | 107,6                 | 93,1  | 90,6                             | 117,9           | 86,3                     | 85,3                  | 109,2                     | 142,0   | 95,2                    | 137,9                                     | 134,1         | 139,7                |                    |
| Juli                                  | 98,6                                       | 110,6                 | 92,9  | 90,4                             | 118,3           | 86,0                     | 84,4                  | 107,9                     | 144,2   | 92,4                    | 137,4                                     | 132,7         | 139,5                |                    |
| Aug.                                  | 100,4                                      | 110,0                 | 95,8  | 94,2                             | 114,8           | 91,0                     | 84,0                  | 108,1                     | 144,2   | 92,6                    | 136,4                                     | 131,3         | 138,6                |                    |
| Sept.                                 | 104,3                                      | 112,1                 | 100,6   | 101,4                            | 117,8           | 98,9                     | 87,8                  | 106,3                     | 143,0   | 90,6                    | 138,7                                     | 138,5         | 138,9                |                    |
| Okt.                                  | 104,3                                      | 112,5                 | 100,3   | 101,6                            | 118,5           | 98,9                     | 89,9                  | 104,3                     | 141,5   | 88,3                    | 136,9                                     | 137,6         | 136,5                |                    |
| Nov.                                  | 105,7                                      | 118,0                 | 99,9  | 101,1                            | 121,3           | 98,0                     | 90,5                  | 104,8                     | 142,3   | 88,8                    | 139,1                                     | 140,2         | 138,7                |                    |
| Dez.                                  | 105,4                                      | 116,0                 | 100,4   | 102,0                            | 122,1           | 98,8                     | 89,7                  | 104,1                     | 142,3   | 87,7                    | 141,5                                     | 144,2         | 140,3                |                    |
| 1971 Jan.                             | 108,8                                      | 124,2                 | 101,6   | 103,0                            | 122,1           | 100,0                    | 89,7                  | 103,5                     | 144,0   | 86,1                    | 146,4                                     | 146,7         | 146,3                |                    |
| Febr.                                 | 106,2                                      | 117,4                 | 101,0   | 101,9                            | 121,6           | 98,8                     | 89,3                  | 103,5                     | 144,2   | 86,1                    | 145,5                                     | 143,2         | 146,6                |                    |
| März                                  | 106,7                                      | 120,5                 | 100,1   | 99,1                             | 120,5           | 95,7                     | 88,6                  | 103,6                     | 145,5   | 85,7                    | 151,8                                     | 140,9         | 156,7                |                    |
| April                                 | 104,6                                      | 117,3                 | 98,6  | 97,0                             | 119,6           | 93,4                     | 87,8                  | 104,0                     | 147,3   | 85,4                    | 147,2                                     | 138,0         | 151,3                |                    |
| Mai                                   | 100,3                                      | 110,1                 | 95,6  | 92,4                             | 118,8           | 88,2                     | 84,6                  | 105,4                     | 146,6   | 87,6                    | 146,9                                     | 133,1         | 153,1                |                    |
| Juni                                  | 100,7                                      | 111,8                 | 95,5  | 92,7                             | 118,8           | 88,7                     | 83,6                  | 105,5                     | 146,7   | 87,8                    | 147,5                                     | 130,5         | 155,0                |                    |
| Gliederung nach EWG-Marktordnung 5)   |  |                       |   |                                  |                 |                          |                       |                           |   |                         |   |               |                      |                    |
| Jahr<br>Monat                         | Schweine u. Schweinefleisch                |                       |   | Geflügel u. Geflügelfleisch      |                 |                          | Eier und Eierprodukte |                           |   | Milch und Milchprodukte |   |               |                      |                    |
|                                       | insgesamt                                  | aus EWG-Ländern       |   | insgesamt                        | aus EWG-Ländern |                          | insgesamt             | aus EWG-Ländern           |   | insgesamt               | aus EWG-Ländern                           |               | darunter Käse        |                    |
|                                       |  |                       | Dritt-Ländern                                   |                                  |                 | Dritt-Ländern            |                       |                           | Dritt-Ländern   |                         |   | Dritt-Ländern |                      |                    |
| 1966 D                                | 123,3                                      | 123,6                 | 123,1   | 100,2                            | 109,0           | 95,1                     | 111,4                 | 117,7                     | 93,9  | 113,9                   | 126,2                                     | 98,1          | 126,9                |                    |
| 1967 D                                | 110,2                                      | 109,6                 | 110,8   | 88,5                             | 97,7            | 83,3                     | 111,7                 | 117,9                     | 94,6  | 121,4                   | 136,1                                     | 102,5         | 137,3                |                    |
| 1968 D                                | 98,7                                       | 100,2                 | 97,3  | 84,2                             | 95,8            | 77,6                     | 107,6                 | 119,4                     | 74,9  | 121,0                   | 138,0                                     | 99,0          | 138,5                |                    |
| 1969 D                                | 120,7                                      | 128,1                 | 113,5   | 88,9                             | 99,0            | 83,1                     | 102,7                 | 110,7                     | 80,2  | 122,1                   | 140,0                                     | 99,0          | 139,3                |                    |
| 1970 D                                | 123,2                                      | 131,3                 | 115,3   | 85,1                             | 92,0            | 81,1                     | 81,5                  | 85,5                      | 70,3  | 121,2                   | 138,3                                     | 99,1          | 137,6                |                    |
| 1970 April                            | 136,6                                      | 143,2                 | 130,1   | 86,7                             | 95,3            | 81,7                     | 76,4                  | 79,6                      | 67,5  | 119,3                   | 136,1                                     | 97,5          | 136,1                |                    |
| Mai                                   | 121,9                                      | 129,0                 | 114,9   | 86,8                             | 94,1            | 82,5                     | 70,3                  | 72,6                      | 64,0  | 119,6                   | 136,9                                     | 97,3          | 136,8                |                    |
| Juni                                  | 116,6                                      | 122,9                 | 110,5   | 86,9                             | 93,7            | 82,9                     | 62,8                  | 64,1                      | 59,3  | 120,0                   | 137,6                                     | 97,3          | 137,4                |                    |
| Juli                                  | 112,3                                      | 119,0                 | 105,7   | 86,6                             | 93,0            | 82,8                     | 75,4                  | 78,4                      | 66,8  | 120,2                   | 137,7                                     | 97,7          | 137,4                |                    |
| Aug.                                  | 115,4                                      | 122,9                 | 107,9   | 85,2                             | 90,9            | 82,0                     | 75,7                  | 78,8                      | 67,2  | 120,4                   | 137,9                                     | 97,9          | 137,4                |                    |
| Sept.                                 | 119,4                                      | 129,2                 | 109,7   | 83,9                             | 88,6            | 81,2                     | 76,2                  | 79,4                      | 67,2  | 121,9                   | 139,4                                     | 99,4          | 137,6                |                    |
| Okt.                                  | 118,6                                      | 127,6                 | 109,9   | 82,7                             | 86,7            | 80,4                     | 77,5                  | 81,0                      | 67,8  | 123,9                   | 141,8                                     | 100,8         | 139,5                |                    |
| Nov.                                  | 112,3                                      | 122,4                 | 102,4   | 79,6                             | 85,5            | 77,3                     | 96,8                  | 103,6                     | 78,0  | 125,2                   | 142,2                                     | 103,3         | 140,4                |                    |
| Dez.                                  | 111,1                                      | 119,7                 | 102,5   | 80,4                             | 84,4            | 78,0                     | 87,8                  | 93,2                      | 72,5  | 125,6                   | 142,7                                     | 103,6         | 140,8                |                    |
| 1971 Jan.                             | 107,5                                      | 117,3                 | 97,9  | 80,9                             | 88,1            | 76,8                     | 108,7                 | 123,1                     | 68,7  | 128,8                   | 144,4                                     | 108,7         | 142,6                |                    |
| Febr.                                 | 106,2                                      | 112,5                 | 100,0   | 81,1                             | 88,5            | 76,8                     | 90,7                  | 99,1                      | 66,9  | 128,9                   | 144,5                                     | 108,8         | 142,8                |                    |
| März                                  | 105,8                                      | 110,6                 | 101,1   | 79,5                             | 88,2            | 74,5                     | 100,3                 | 112,2                     | 66,9  | 131,0                   | 147,7                                     | 109,4         | 145,6                |                    |
| April                                 | 104,1                                      | 107,2                 | 100,9   | 79,2                             | 85,0            | 75,9                     | 97,8                  | 102,9                     | 64,6  | 134,9                   | 150,0                                     | 115,4         | 146,9                |                    |
| Mai                                   | 103,7                                      | 107,4                 | 100,1   | 77,1                             | 82,4            | 74,0                     | 72,3                  | 78,7                      | 54,3  | 138,2                   | 149,1                                     | 124,0         | 147,0                |                    |
| Juni                                  | 101,7                                      | 105,1                 | 98,2  | 77,3                             | 84,0            | 73,4                     | 76,9                  | 87,2                      | 48,2  | 136,4                   | 148,6                                     | 120,7         | 146,6                |                    |

1) In Anlehnung an entsprechende Warensystematiken des SAEG.- 2) Stark saison-, witterungs- oder ernteeabhängige Waren, und zwar Kartoffeln, Frischobst, Süßfrüchte, Gemüse, Eier und Frischfleisch.- 3) Einschl. der entsprechenden Ernährungsgüter.- 4) Einschl. Zubehör und Ersatzteile.- 5) Nur Güter der preisregulierenden Marktordnungen nach dem Stand vom 31.10.1966.

# Index der Verkaufspreise für Ausfuhrüter

1962 = 100

| Jahr<br>Monat  | Ausfuhr-<br>güter-<br>ins-<br>gesamt                              | Regionale<br>Gliederung              |  | Gliederung nach dem produktionswirtschaftlichen Zusammenhang       |   |   |  |   |  |                                     |                               |  |   |
|--|---|--------------------------------------|--|--|---|---|--|---|--|-------------------------------------|-------------------------------|--|---|
|  |   | Güter für<br>EWG-   Dritt-<br>Länder |  | Erzeugn.<br>d. Land-<br>u. Forst-<br>wirt-<br>schaft,<br>Fischerei | ins-<br>gesamt                                  | Industrielle Erzeugnisse                        |  |   |  |                                     |                               |  |   |
|  |   |                                      |  |  |   | Bergbauliche Erzeugnisse                        |  |   | Erzeugnisse der verarbeitenden Industrie |                                     |                               |  |   |
|  |   |                                      |  |  |   | ins-<br>gesamt                                  | Kohlen-<br>berg-<br>baues                | Erzeugnisse des<br>Kali- und<br>Stein-<br>salz-<br>berg-<br>baues | ins-<br>gesamt                           | Mineral-<br>öler-<br>zeug-<br>nisse | Steine<br>und<br>Erden        | Erzeugn.<br>d. Eisen-<br>schaffen-<br>den und<br>Ferroleg.<br>Industr. | NE-<br>Metalle<br>u. Metall-<br>halbzeug-<br>einschl.<br>Edelmet. |
| 1966 D   | 107,0   | 106,7                                | 107,1                                  | 114,6  | 106,9   | 106,4   | 106,7                                    | 98,0  | 106,9                                    | 90,9                                | 106,6                         | 97,0   | 155,5   |
| 1967 D   | 106,9   | 106,7                                | 107,0                                  | 104,3  | 106,9   | 104,7   | 105,4                                    | 91,7  | 107,0                                    | 105,5                               | 105,6                         | 96,4   | 147,3   |
| 1968 D   | 105,8   | 105,5                                | 106,0                                  | 104,2  | 105,8   | 102,8   | 103,7                                    | 88,4  | 106,0                                    | 99,7                                | 105,4                         | 93,7   | 161,8   |
| 1969 D   | 111,3   | 110,4                                | 111,7                                  | 107,9  | 111,3   | 103,9   | 104,9                                    | 86,3  | 111,7                                    | 87,9                                | 108,3                         | 111,9  | 180,5   |
| 1970 D   | 116,6   | 117,1                                | 116,3                                  | 107,0  | 116,7   | 119,2   | 122,4                                    | 80,5  | 116,5                                    | 93,2                                | 113,9                         | 123,8  | 175,1   |
| 1970 April   | 116,0   | 116,4                                | 115,8                                  | 107,8  | 116,1   | 110,1   | 112,6                                    | 79,1  | 116,4                                    | 81,9                                | 112,0                         | 127,8  | 200,5   |
| 1970 Mai   | 116,1   | 116,7                                | 115,8                                  | 107,8  | 116,2   | 112,3   | 114,9                                    | 79,7  | 116,4                                    | 82,0                                | 112,0                         | 128,3  | 191,2   |
| 1970 Juni  | 116,3   | 116,8                                | 116,1                                  | 106,9  | 116,4   | 117,6   | 120,6                                    | 79,7  | 116,3                                    | 84,2                                | 112,8                         | 127,6  | 185,1   |
| 1970 Juli  | 117,0   | 117,8                                | 116,6                                  | 107,1  | 117,1   | 126,3   | 130,1                                    | 82,0  | 116,6                                    | 94,5                                | 115,2                         | 126,4  | 172,4   |
| 1970 Aug.  | 116,9   | 117,5                                | 116,6                                  | 107,7  | 117,0   | 126,6   | 130,3                                    | 82,0  | 116,5                                    | 99,8                                | 115,8                         | 123,9  | 160,3   |
| 1970 Sept.   | 116,8   | 117,6                                | 116,4                                  | 108,8  | 116,9   | 127,0   | 130,8                                    | 82,1  | 116,3                                    | 101,5                               | 116,1                         | 119,4  | 158,9   |
| 1970 Okt.  | 117,5   | 118,2                                | 117,2                                  | 108,4  | 117,6   | 127,1   | 130,9                                    | 82,3  | 117,1                                    | 108,1                               | 116,2                         | 118,6  | 151,2   |
| 1970 Nov.  | 118,0   | 118,6                                | 117,7                                  | 107,8  | 118,1   | 128,0   | 131,9                                    | 82,4  | 117,6                                    | 108,3                               | 116,2                         | 117,5  | 146,0   |
| 1970 Dez.  | 118,3   | 118,6                                | 118,1                                  | 107,9  | 118,4   | 127,5   | 131,4                                    | 82,6  | 117,9                                    | 109,1                               | 116,2                         | 117,4  | 141,9   |
| 1971 Jan.  | 119,9   | 119,9                                | 119,9                                  | 107,5  | 120,0   | 128,4   | 132,2                                    | 83,3  | 119,6                                    | 114,3                               | 118,5                         | 118,1  | 139,6   |
| 1971 Febr.   | 120,9   | 121,5                                | 120,5                                  | 108,1  | 121,0   | 137,3   | 142,1                                    | 83,6  | 120,1                                    | 114,6                               | 119,5                         | 118,9  | 137,7   |
| 1971 März  | 121,5   | 122,0                                | 121,3                                  | 112,3  | 121,6   | 137,7   | 142,4                                    | 84,2  | 120,8                                    | 118,0                               | 119,8                         | 119,2  | 144,6   |
| 1971 April   | 122,0   | 122,5                                | 121,8                                  | 112,8  | 122,1   | 139,2   | 144,0                                    | 84,7  | 121,2                                    | 118,6                               | 120,0                         | 119,2  | 153,5   |
| 1971 Mai   | 121,7   | 122,3                                | 121,5                                  | 110,2  | 121,8   | 138,3   | 143,2                                    | 83,6  | 121,0                                    | 118,6                               | 119,8                         | 118,1  | 144,3   |
| 1971 Juni  | 121,8   | 122,3                                | 121,6                                  | 110,3  | 121,9   | 140,8   | 146,0                                    | 83,6  | 120,9                                    | 116,5                               | 120,2                         | 117,2  | 140,4   |
| Gliederung nach dem produktionswirtschaftlichen Zusammenhang |   |                                      |  |  |   |   |  |   |  |                                     |                               |  |   |
| Jahr<br>Monat  | Industrielle Erzeugnisse  |                                      |  |  |   |   |  |   |  |                                     |                               |  |   |
|  | Erzeugnisse der verarbeitenden Industrie                          |                                      |  |  |   |   |  |   |  |                                     |                               |  |   |
|  | Erzeugn.<br>d. Ziehe-<br>reien, Kalt-<br>walz-<br>werke 1)        | Stahl-<br>bau-<br>erzeugnisse        | Ma-<br>schinen-<br>bau-<br>erzeugnisse | Straßen-<br>fahr-<br>zeuge   | Elektro-<br>tech-<br>nische<br>Erzeug-<br>nisse | Fein-<br>mech.-<br>u. opt.<br>Erzeugn.<br>Uhren | Eisen-,<br>Blech- u.<br>Metall-<br>waren | Chem-<br>ische<br>Erzeugnisse                                     | Fein-<br>kera-<br>mische<br>Erzeugnisse  | Glas und<br>Glas-<br>waren          | Gummi- u.<br>Asbest-<br>waren | Tex-<br>tilien   | Erzeugn.<br>d. Ernäh-<br>rungs-<br>industr.                       |
|  |   |                                      |  |  |   |   |  |   |  |                                     |                               |  |   |
| 1966 D   | 101,8   | 107,2                                | 110,7                                  | 105,7  | 105,9   | 111,8   | 109,2                                    | 100,4   | 109,2                                    | 110,4                               | 101,8                         | 101,7  | 113,5   |
| 1967 D   | 99,5  | 107,2                                | 112,3                                  | 107,2  | 103,8   | 113,0   | 108,6                                    | 99,2  | 111,7                                    | 110,3                               | 100,0                         | 99,3   | 112,3   |
| 1968 D   | 96,4  | 104,4                                | 111,6                                  | 107,3  | 102,6   | 111,4   | 107,8                                    | 96,1  | 112,9                                    | 110,6                               | 96,5                          | 98,1   | 107,9   |
| 1969 D   | 107,7   | 111,2                                | 119,2                                  | 109,8  | 106,0   | 117,5   | 114,1                                    | 96,2  | 117,6                                    | 114,1                               | 97,4                          | 100,6  | 108,5   |
| 1970 D   | 119,5   | 120,6                                | 128,5                                  | 111,1  | 110,3   | 122,1   | 120,0                                    | 95,3  | 120,3                                    | 114,6                               | 96,2                          | 100,3  | 111,1   |
| 1970 April   | 119,9   | 119,4                                | 126,1                                  | 110,2  | 110,1   | 121,0   | 119,4                                    | 95,5  | 118,8                                    | 115,0                               | 94,7                          | 100,2  | 108,6   |
| 1970 Mai   | 119,8   | 120,7                                | 126,6                                  | 110,5  | 110,2   | 121,1   | 118,9                                    | 95,4  | 119,3                                    | 114,1                               | 94,5                          | 100,3  | 109,1   |
| 1970 Juni  | 119,6   | 120,2                                | 126,9                                  | 110,5  | 110,0   | 121,4   | 119,1                                    | 95,7  | 119,3                                    | 114,2                               | 95,3                          | 100,2  | 109,7   |
| 1970 Juli  | 120,2   | 120,2                                | 127,9                                  | 111,3  | 110,2   | 121,9   | 119,4                                    | 95,5  | 121,7                                    | 114,4                               | 96,2                          | 100,6  | 111,2   |
| 1970 Aug.  | 120,0   | 120,2                                | 128,4                                  | 111,7  | 110,8   | 122,1   | 119,6                                    | 95,5  | 121,7                                    | 114,4                               | 96,1                          | 100,5  | 112,3   |
| 1970 Sept.   | 119,2   | 120,7                                | 129,2                                  | 111,8  | 110,8   | 122,2   | 119,7                                    | 95,5  | 121,9                                    | 113,5                               | 97,3                          | 100,4  | 112,7   |
| 1970 Okt.  | 118,8   | 121,9                                | 132,1                                  | 111,8  | 111,0   | 124,2   | 121,2                                    | 95,3  | 122,5                                    | 115,4                               | 97,4                          | 100,4  | 114,3   |
| 1970 Nov.  | 119,6   | 123,8                                | 134,0                                  | 112,6  | 110,9   | 124,8   | 122,3                                    | 95,0  | 122,8                                    | 115,8                               | 98,4                          | 100,6  | 114,9   |
| 1970 Dez.  | 119,4   | 124,2                                | 135,0                                  | 113,5  | 110,9   | 125,4   | 122,5                                    | 94,9  | 122,8                                    | 116,5                               | 98,4                          | 100,4  | 115,5   |
| 1971 Jan.  | 121,2   | 126,4                                | 137,7                                  | 115,0  | 111,8   | 128,1   | 125,5                                    | 96,2  | 124,1                                    | 117,3                               | 98,9                          | 100,8  | 115,4   |
| 1971 Febr.   | 121,4   | 129,1                                | 139,0                                  | 115,1  | 112,2   | 128,7   | 126,0                                    | 96,2  | 124,5                                    | 117,3                               | 97,9                          | 101,0  | 114,7   |
| 1971 März  | 121,7   | 129,2                                | 139,3                                  | 116,6  | 112,6   | 128,9   | 126,3                                    | 96,2  | 124,9                                    | 118,1                               | 97,9                          | 101,0  | 115,0   |
| 1971 April   | 121,9   | 130,2                                | 139,5                                  | 117,3  | 112,6   | 129,2   | 126,6                                    | 96,5  | 126,7                                    | 118,4                               | 98,2                          | 101,0  | 115,1   |
| 1971 Mai   | 121,8   | 130,2                                | 139,7                                  | 117,3  | 112,7   | 129,2   | 126,8                                    | 96,2  | 127,4                                    | 120,4                               | 98,3                          | 101,2  | 114,9   |
| 1971 Juni  | 122,1   | 130,6                                | 139,7                                  | 118,1  | 112,4   | 129,2   | 126,9                                    | 96,4  | 128,5                                    | 119,5                               | 99,2                          | 101,2  | 115,5   |
| Gliederung nach den Warengruppen der Außenhandelsstatistik   |   |                                      |  |  |   |   |  |   |  |                                     |                               |  |   |
| Jahr<br>Monat  | Güter der Ernährungswirtschaft                                    |                                      |  |  | Güter der gewerblichen Wirtschaft               |   |  |   |  |                                     |                               |  |   |
|  | Nahrungsmittel<br>tieri-   pflanz-<br>schen   lichen<br>Ursprungs |                                      |  |  | ins-<br>gesamt                                  | Gewerbliche Grundstoffe                         |  |   | Gewerbliche Fertigwaren                  |                                     |                               |  |   |
|  |   |                                      |  |  |   | ins-<br>gesamt                                  | Roh-<br>stoffe                           | Halb-<br>waren  | ins-<br>gesamt                           | Vor-<br>erzeugnisse                 | End-<br>erzeugnisse           | darunter<br>Investi-<br>tions-<br>güter 2)                             | Ver-<br>brauchs-<br>güter 2) 3)                                   |
|  |   |                                      |  |  |   |   |  |   |  |                                     |                               |  |   |
| 1966 D   | 113,8   | 130,9                                | 110,1                                  | 99,6   | 106,8   | 107,0   | 104,8                                    | 108,0   | 106,8                                    | 101,6                               | 108,4                         | 109,7  | 108,4   |
| 1967 D   | 112,0   | 128,2                                | 110,2                                  | 92,3   | 106,8   | 105,8   | 101,1                                    | 108,0   | 106,9                                    | 99,6                                | 109,1                         | 110,9  | 110,0   |
| 1968 D   | 107,9   | 126,9                                | 103,8                                  | 90,3   | 105,8   | 104,6   | 99,9                                     | 106,8   | 106,0                                    | 98,1                                | 108,4                         | 110,4  | 109,4   |
| 1969 D   | 109,0   | 133,8                                | 102,9                                  | 92,0   | 111,3   | 108,7   | 101,3                                    | 112,3   | 111,8                                    | 106,3                               | 113,4                         | 117,2  | 111,8   |
| 1970 D   | 113,1   | 138,5                                | 107,9                                  | 93,1   | 116,7   | 116,6   | 108,4                                    | 120,5   | 116,7                                    | 109,3                               | 118,9                         | 124,8  | 113,6   |
| 1970 April   | 110,9   | 134,5                                | 104,9                                  | 93,3   | 116,1   | 115,8   | 103,6                                    | 121,6   | 116,2                                    | 111,4                               | 117,6                         | 122,7  | 113,1   |
| 1970 Mai   | 111,9   | 137,1                                | 105,0                                  | 93,4   | 116,2   | 115,6   | 105,2                                    | 120,6   | 116,3                                    | 111,2                               | 117,9                         | 123,3  | 113,2   |
| 1970 Juni  | 112,2   | 138,1                                | 105,2                                  | 93,4   | 116,4   | 117,0   | 107,8                                    | 121,4   | 116,3                                    | 110,8                               | 118,0                         | 123,4  | 113,2   |
| 1970 Juli  | 113,3   | 139,4                                | 107,1                                  | 93,4   | 117,1   | 119,8   | 112,0                                    | 123,5   | 116,6                                    | 109,8                               | 118,7                         | 124,5  | 113,6   |
| 1970 Aug.  | 114,6   | 139,5                                | 109,4                                  | 93,7   | 117,0   | 118,4   | 111,2                                    | 121,9   | 116,7                                    | 108,9                               | 119,1                         | 125,1  | 114,0   |
| 1970 Sept.   | 115,6   | 140,2                                | 111,1                                  | 93,3   | 116,8   | 118,1   | 111,9                                    | 121,0   | 116,6                                    | 107,2                               | 119,4                         | 125,6  | 114,0   |
| 1970 Okt.  | 116,5   | 142,5                                | 112,5                                  | 92,9   | 117,6   | 117,8   | 111,2                                    | 121,0   | 117,5                                    | 106,6                               | 120,8                         | 127,6  | 114,3   |
| 1970 Nov.  | 116,8   | 143,4                                | 113,7                                  | 92,8   | 118,0   | 116,9   | 112,1                                    | 119,2   | 118,2                                    | 106,6                               | 121,7                         | 129,2  | 114,6   |
| 1970 Dez.  | 117,5   | 143,6                                | 115,0                                  | 92,6   | 118,3   | 116,1   | 112,1                                    | 118,0   | 118,7                                    | 106,6                               | 122,3                         | 129,9  | 115,0   |
| 1971 Jan.  | 117,6   | 143,7                                | 114,8                                  | 92,6   | 120,0   | 117,0   | 112,7                                    | 119,0   | 120,5                                    | 107,0                               | 124,5                         | 131,9  | 117,2   |
| 1971 Febr.   | 117,1   | 143,3                                | 113,7                                  | 92,7   | 121,0   | 120,1   | 116,2                                    | 121,9   | 121,1                                    | 107,3                               | 125,2                         | 132,9  | 117,6   |
| 1971 März  | 118,2   | 142,9                                | 114,8                                  | 93,5   | 121,6   | 121,2   | 117,0                                    | 123,3   | 121,6                                    | 107,7                               | 125,8                         | 133,2  | 118,9   |
| 1971 April   | 118,0   | 142,9                                | 113,9                                  | 92,7   | 122,1   | 123,0   | 118,3                                    | 125,2   | 122,0                                    | 108,0                               | 126,1                         | 133,5  | 119,1   |
| 1971 Mai   | 117,3   | 142,9                                | 112,5                                  | 92,5   | 121,8   | 121,1   | 116,7                                    | 123,2   | 122,0                                    | 107,5                               | 126,3                         | 133,7  | 119,4   |
| 1971 Juni  | 117,8   | 143,1                                | 113,2                                  | 92,8   | 121,9   | 121,1   | 117,8                                    | 122,7   | 122,0                                    | 107,3                               | 126,5                         | 133,7  | 119,9   |

Vgl. Fachserie M, Reihe 1.

1) Und der Stahlverformung. - 2) Hauptsächlich Enderzeugnisse, nach ihrer vorwiegenden Verwendung gruppiert. - 3) Ohne Nahrungs- und Genußmittel.

# Preisindizes für Bauwerke

## Neubau und Instandhaltung

1962 = 100

| Jahr<br>Monat                       | Gesamt-<br>baupreis-<br>index für<br>Wohn-<br>gebäude | Neubau                             |                                   |                              |                                   |  |   |   |   |  |  |
|-------------------------------------|---|------------------------------------|-----------------------------------|------------------------------|-----------------------------------|--|---|---|---|--|--|
|                                     |   | davon nach Kostenarten der DIN 276 |                                   |                              |                                   |  |   | Bauleistungen am Gebäude                                  |   |  |  |
|                                     |   | Bau-<br>leistungen<br>am Gebäude   | Entw.- u.<br>Versorg.-<br>Anlagen | Außen-<br>anlagen            | Bau-<br>neben-<br>lei-<br>stungen | Bes.Be-<br>triebs-<br>einrich-<br>tungen | Gerät u.<br>Wirt-<br>schafts-<br>ausstat-<br>tungen     | Büro-<br>gebäude  | Landwirt-<br>schaftl.                                     | Gewerb-<br>liche                                       | Laborato-<br>riums-<br>anlagen<br>der Chem.<br>Industrie |
| 1966 D                              | 116,1   | 118,5                              | 106,9                             | 112,9                        | 116,0                             | 109,9                                    | 115,1   | 117,4   | 117,2   | 115,9  | 118,8  |
| 1967 D                              | 113,8   | 115,9                              | 103,1                             | 110,1                        | 113,7                             | 110,2                                    | 116,4   | 114,5   | 114,7   | 110,3  | 116,7  |
| Einschl. Umsatz- (Mehrwert-) steuer |   |                                    |                                   |                              |                                   |  |   |   |   |  |  |
| 1968 D                              | 118,8   | 120,8                              | 107,6                             | 114,2                        | 117,8                             | 116,5                                    | 118,1   | 119,0   | 119,3   | 116,1  | 121,4  |
| 1969 D                              | 124,5   | 127,2                              | 112,8                             | 120,0                        | 123,2                             | 119,2                                    | 120,2   | 126,3   | 125,8   | 126,1  | 129,0  |
| 1970 D                              | 143,1   | 147,4                              | 129,2                             | 137,7                        | 139,9                             | 132,9                                    | 131,1   | 147,7   | 146,9   | 149,2  | 150,0  |
| 1970 Febr.                          | 137,0   | 140,8                              | 123,6                             | 131,6                        | 134,4                             | 128,7                                    | 126,0   | 141,2   | 139,7   | 142,9  | 144,1  |
| 1970 Mai                            | 142,8   | 147,4                              | 128,9                             | 137,0                        | 139,9                             | 130,9                                    | 128,6   | 147,8   | 147,3   | 149,2  | 149,2  |
| 1970 Aug.                           | 145,0   | 149,6                              | 131,1                             | 139,4                        | 141,7                             | 132,7                                    | 131,8   | 149,9   | 149,5   | 150,9  | 151,7  |
| 1970 Nov.                           | 147,7   | 151,8                              | 133,2                             | 142,8                        | 143,4                             | 139,1                                    | 137,8   | 151,8   | 151,2   | 153,8  | 155,1  |
| 1971 Febr.                          | 152,8   | 155,8                              | 136,2                             | 147,6                        | 146,5                             | 152,8                                    | 142,3   | 155,7   | 154,9   | 159,5  | 160,4  |
| 1971 Mai                            | 159,5   | 163,6                              | 142,6                             | 154,7                        | 152,9                             | 153,8                                    | 143,5   | 163,4   | 163,5   | 166,6  | 166,4  |
| Ohne Umsatz- (Mehrwert-) steuer     |   |                                    |                                   |                              |                                   |  |   |   |   |  |  |
| 1968 D                              | 107,5   | 109,3                              | 97,4                              | 103,4                        | 106,6                             | 105,5                                    | 106,9   | 107,7   | 107,9   | 105,1  | 109,9  |
| 1969 D                              | 112,2   | 114,6                              | 101,7                             | 108,1                        | 111,0                             | 107,4                                    | 108,3   | 113,3   | 113,4   | 113,6  | 116,2  |
| 1970 D                              | 129,0   | 132,8                              | 116,4                             | 124,1                        | 126,0                             | 119,7                                    | 118,1   | 133,0   | 132,4   | 134,4  | 135,2  |
| 1970 Febr.                          | 123,5   | 126,8                              | 111,4                             | 118,6                        | 121,1                             | 115,9                                    | 113,6   | 127,2   | 125,9   | 128,7  | 129,8  |
| 1970 Mai                            | 128,7   | 132,8                              | 116,1                             | 123,4                        | 126,1                             | 118,0                                    | 115,9   | 133,2   | 132,7   | 134,4  | 134,5  |
| 1970 Aug.                           | 130,6   | 134,8                              | 118,1                             | 125,6                        | 127,6                             | 119,5                                    | 118,7   | 135,0   | 134,6   | 136,0  | 136,7  |
| 1970 Nov.                           | 133,1   | 136,8                              | 120,0                             | 128,6                        | 129,1                             | 125,2                                    | 124,2   | 136,7   | 136,3   | 138,5  | 139,7  |
| 1971 Febr.                          | 137,7   | 140,4                              | 122,7                             | 133,0                        | 132,0                             | 137,7                                    | 128,2   | 140,3   | 139,6   | 143,7  | 144,5  |
| 1971 Mai                            | 143,7   | 147,4                              | 128,5                             | 139,3                        | 137,7                             | 138,6                                    | 129,3   | 147,2   | 147,3   | 150,1  | 149,9  |
| Jahr<br>Monat                       | Neubau  |                                    |                                   |                              |                                   |  | Instandhaltung von Wohngebäuden                         |   |   |  |  |
|                                     | Bauleistungen insgesamt                               |                                    |                                   |                              |                                   |  |   |   |   |  |  |
|                                     | Straßenbau  | Straßentyp<br>RQ 28,5    RQ 11,5   |                                   | Wirt-<br>schafts-<br>wegebau | Brücken<br>im<br>Straßenbau       | Staumauer                                | Ein-<br>familiengebäude<br>mit<br>Schönheitsreparaturen | Mehr-<br>familiengebäude<br>ohne<br>Schönheitsreparaturen | Mehr-<br>familiengebäude<br>ohne<br>Schönheitsreparaturen | Schön-<br>heitsrepa-<br>raturen<br>in einer<br>Wohnung |  |
| 1966 D                              | 96,3  | 95,3                               | 97,4                              | 100,2                        | 110,0                             | 110,4                                    | 118,3   | 119,0   | 115,7   | 129,0  |  |
| 1967 D                              | 91,8  | 90,6                               | 93,1                              | 96,4                         | 105,9                             | 106,0                                    | 116,8   | 117,6   | 114,3   | 128,6  |  |
| Einschl. Umsatz- (Mehrwert-) steuer |   |                                    |                                   |                              |                                   |  |   |   |   |  |  |
| 1968 D                              | 96,2  | 94,7                               | 97,5                              | 101,1                        | 109,9                             | 110,6                                    | 121,4   | 122,7   | 118,5   | 136,6  |  |
| 1969 D                              | 100,5   | 98,9                               | 102,2                             | 105,2                        | 119,1                             | 118,4                                    | 126,6   | 128,0   | 123,5   | 142,7  |  |
| 1970 D                              | 115,6   | 113,4                              | 117,7                             | 121,2                        | 142,0                             | 141,2                                    | 142,0   | 143,3   | 138,4   | 159,2  |  |
| 1970 Febr.                          | 110,3   | 108,3                              | 112,3                             | 115,8                        | 135,7                             | 134,3                                    | 137,1   | 138,1   | 133,8   | 152,0  |  |
| 1970 Mai                            | 116,2   | 114,0                              | 118,4                             | 121,9                        | 142,5                             | 142,2                                    | 141,3   | 142,9   | 137,5   | 160,7  |  |
| 1970 Aug.                           | 117,6   | 115,4                              | 119,7                             | 123,4                        | 144,3                             | 143,9                                    | 143,3   | 144,8   | 139,6   | 161,5  |  |
| 1970 Nov.                           | 118,1   | 115,9                              | 120,2                             | 123,8                        | 145,3                             | 144,2                                    | 146,3   | 147,3   | 142,6   | 162,5  |  |
| 1971 Febr.                          | 120,3   | 118,0                              | 122,6                             | 126,1                        | 147,9                             | 145,6                                    | 152,0   | 153,0   | 147,9   | 169,9  |  |
| 1971 Mai                            | 126,6   | 124,1                              | 129,1                             | 133,1                        | 155,9                             | 154,7                                    | 157,0   | 158,6   | 152,0   | 180,2  |  |
| Ohne Umsatz- (Mehrwert-) steuer     |   |                                    |                                   |                              |                                   |  |   |   |   |  |  |
| 1968 D                              | 87,0  | 85,7                               | 88,3                              | 91,5                         | 99,5                              | 100,1                                    | 109,9   | 111,0   | 107,2   | 123,6  |  |
| 1969 D                              | 90,5  | 89,1                               | 92,0                              | 94,8                         | 107,3                             | 106,7                                    | 114,0   | 115,3   | 111,3   | 128,6  |  |
| 1970 D                              | 104,1   | 102,2                              | 106,0                             | 109,2                        | 127,9                             | 127,2                                    | 128,0   | 129,1   | 124,7   | 143,4  |  |
| 1970 Febr.                          | 99,4  | 97,6                               | 101,2                             | 104,3                        | 122,2                             | 120,9                                    | 123,6   | 124,4   | 120,5   | 136,9  |  |
| 1970 Mai                            | 104,7   | 102,7                              | 106,6                             | 109,8                        | 128,4                             | 128,1                                    | 127,3   | 128,8   | 123,9   | 144,8  |  |
| 1970 Aug.                           | 105,9   | 104,0                              | 107,8                             | 111,2                        | 130,0                             | 129,7                                    | 129,1   | 130,4   | 125,8   | 145,5  |  |
| 1970 Nov.                           | 106,4   | 104,4                              | 108,3                             | 111,6                        | 130,9                             | 129,9                                    | 131,8   | 132,7   | 128,5   | 146,4  |  |
| 1971 Febr.                          | 108,3   | 106,2                              | 110,4                             | 113,6                        | 133,2                             | 131,2                                    | 136,9   | 137,9   | 133,2   | 153,1  |  |
| 1971 Mai                            | 114,1   | 111,8                              | 116,3                             | 119,9                        | 140,4                             | 139,4                                    | 141,5   | 142,9   | 137,0   | 162,3  |  |

Vgl. Fachserie M, Reihe 5/I.

## Preise für Bauland nach Baulandarten

| Jahr<br>Viertel-<br>jahr | Baulandarten insgesamt |          |       | Baureifes Land |          |       | Rohbauland |          |       | Sonstiges Bauland 1) |          |       |
|--------------------------|------------------------|----------|-------|----------------|----------|-------|------------|----------|-------|----------------------|----------|-------|
|                          | Fälle                  | Fläche   | Preis | Fälle          | Fläche   | Preis | Fälle      | Fläche   | Preis | Fälle                | Fläche   | Preis |
|                          | Anzahl                 | 1 000 qm | DM/qm | Anzahl         | 1 000 qm | DM/qm | Anzahl     | 1 000 qm | DM/qm | Anzahl               | 1 000 qm | DM/qm |
| 1966 2)                  | 117 304                | 158 153  | 18,93 | 76 700         | 80 123   | 23,61 | 32 752     | 59 529   | 14,61 | 7 852                | 18 501   | 12,56 |
| 1967 2)                  | 94 175                 | 121 446  | 20,68 | 65 517         | 67 200   | 25,71 | 21 415     | 40 235   | 14,86 | 7 243                | 14 011   | 13,23 |
| 1968 2)                  | 101 614                | 132 999  | 22,52 | 72 367         | 73 961   | 28,37 | 21 224     | 40 992   | 15,89 | 8 023                | 18 047   | 13,60 |
| 1969 2)                  | 114 066                | 167 537  | 23,38 | 81 900         | 87 907   | 29,86 | 23 502     | 53 060   | 17,88 | 8 664                | 26 570   | 12,90 |
| 1969 1.Vj.               | 23 453                 | 32 787   | 22,53 | 16 716         | 16 870   | 28,72 | 4 896      | 10 662   | 17,23 | 1 841                | 5 255    | 13,38 |
| 1969 2.Vj.               | 26 095                 | 37 016   | 22,13 | 18 781         | 19 520   | 28,67 | 5 334      | 11 176   | 16,56 | 1 980                | 6 320    | 11,79 |
| 1969 3.Vj.               | 25 512                 | 36 827   | 24,67 | 18 851         | 20 831   | 30,00 | 4 984      | 11 440   | 19,12 | 1 677                | 4 555    | 14,26 |
| 1969 4.Vj.               | 26 024                 | 39 303   | 23,04 | 18 259         | 19 608   | 30,10 | 5 383      | 12 391   | 18,02 | 2 382                | 7 304    | 12,59 |
| 1970 1.Vj.               | 23 036                 | 33 904   | 24,33 | 16 222         | 17 615   | 29,45 | 5 062      | 10 013   | 19,72 | 1 752                | 6 276    | 17,28 |
| 1970 2.Vj.               | 28 480                 | 41 058   | 24,64 | 20 211         | 21 841   | 30,50 | 6 312      | 13 732   | 19,05 | 1 957                | 5 484    | 15,28 |
| 1970 3.Vj.               | 28 029                 | 38 743   | 26,85 | 20 625         | 22 360   | 31,76 | 5 591      | 11 663   | 20,21 | 1 813                | 4 719    | 19,99 |
| 1970 4.Vj.               | 31 423                 | 45 684   | 25,58 | 22 689         | 25 078   | 31,79 | 6 517      | 14 083   | 19,10 | 2 217                | 6 522    | 15,68 |

Vgl. Fachserie M, Reihe 5/II.

1) Industrieland, Land für Verkehrszwecke und Freiflächen.- 2) Jahresergebnis mit Nachmeldungen.

# Index der Einzelhandelspreise

1962 = 100

| Jahr <sup>1)</sup><br>Monat | Einzelhandel<br>insgesamt  | Einzelhandel mit Nahrungs- und Genußmitteln und Gemischtwaren        |  |   |   |                                       |  |  |   |  |  |        |
|-----------------------------|--|--|--|---|---|---------------------------------------|--|--|---|--|--|--------|
|                             |  | zusammen   | darunter mit   |   |   |                                       |  |  |   |  |  |        |
|                             |  |  | Nahrungs- u.<br>Genußmittel<br>versch. Art 2)<br>und mit Ge-<br>mischwaren | Kartoffeln,<br>Gemüse,<br>Obst und<br>Südfrüchten | Milch,<br>Milcherzeug-<br>nissen, Fett-<br>waren u. Eiern | Fischen und<br>Fisch-<br>erzeugnissen | Süßwaren   | Kaffee,<br>Tee und<br>Kakao  | Getränken   | Tabakwaren   |  |        |
| 1966 D                      | 106,7  | 107,2  | 107,5  | 102,5   | 109,6   | 132,3                                 | 99,2   | 99,6   | 104,9   | 101,4  |  |        |
| 1967 D                      | 107,2  | 107,5  | 107,5  | 96,1  | 111,0   | 132,1                                 | 98,9   | 98,9   | 105,2   | 107,8  |  |        |
| 1968 D                      | 107,2  | 106,3  | 106,3  | 91,7  | 111,6   | 128,5                                 | 97,3   | 96,4   | 104,2   | 109,0  |  |        |
| 1969 D                      | 108,7  | 108,5  | 108,4  | 101,0   | 113,5   | 136,2                                 | 98,1   | 96,1   | 104,1   | 109,2  |  |        |
| 1970 D                      | 112,5  | 110,5  | 110,5  | 101,5   | 113,9   | 150,9                                 | 101,3  | 100,2  | 107,5   | 109,8  |  |        |
| 1970 Jan.                   | 111,0  | 109,8  | 109,7  | 101,8   | 113,6   | 151,5                                 | 99,9   | 98,4   | 106,0   | 109,5  |  |        |
| Febr.                       | 111,3  | 110,2  | 110,0  | 104,1   | 113,3   | 152,2                                 | 100,2  | 98,9   | 106,5   | 109,5  |  |        |
| März                        | 111,9  | 110,7  | 110,6  | 106,1   | 113,6   | 148,3                                 | 100,7  | 99,5   | 106,9   | 109,6  |  |        |
| April                       | 112,1  | 111,1  | 111,0  | 107,9   | 113,6   | 148,0                                 | 101,0  | 100,0  | 107,2   | 109,7  |  |        |
| Mai                         | 112,3  | 111,3  | 111,2  | 109,8   | 113,3   | 143,9                                 | 101,1  | 100,3  | 107,5   | 109,7  |  |        |
| Juni                        | 112,6  | 111,7  | 111,5  | 112,6   | 113,2   | 150,0                                 | 101,2  | 100,4  | 107,6   | 109,7  |  |        |
| Juli                        | 112,6  | 111,4  | 111,2  | 110,7   | 113,1   | 149,0                                 | 101,4  | 100,5  | 107,6   | 109,8  |  |        |
| Aug.                        | 112,5  | 110,4  | 110,3  | 100,4   | 113,6   | 149,1                                 | 101,6  | 100,7  | 107,8   | 109,8  |  |        |
| Sept.                       | 112,5  | 109,5  | 109,5  | 91,3  | 114,0   | 150,9                                 | 101,9  | 100,9  | 108,0   | 109,8  |  |        |
| Okt.                        | 112,9  | 109,6  | 109,7  | 89,8  | 114,5   | 153,5                                 | 102,0  | 101,0  | 108,1   | 109,9  |  |        |
| Nov.                        | 113,6  | 110,2  | 110,2  | 91,6  | 114,9   | 156,4                                 | 102,3  | 101,1  | 108,2   | 110,3  |  |        |
| Des.                        | 114,1  | 110,5  | 110,5  | 91,3  | 115,5   | 157,9                                 | 102,5  | 101,2  | 108,3   | 110,3  |  |        |
| 1971 Jan.                   | 115,3  | 112,0  | 112,0  | 98,5  | 116,0   | 159,0                                 | 102,9  | 101,2  | 108,5   | 110,4  |  |        |
| Febr.                       | 116,2  | 113,3  | 113,3  | 99,2  | 119,4   | 162,0                                 | 103,3  | 101,3  | 108,9   | 110,5  |  |        |
| März                        | 117,0  | 114,2  | 114,3  | 104,0   | 119,5   | 161,3                                 | 103,5  | 101,5  | 109,7   | 110,5  |  |        |
| April                       | 117,5  | 114,9  | 115,0  | 106,3   | 120,4   | 164,1                                 | 103,8  | 101,7  | 110,1   | 110,6  |  |        |
| Mai                         | 117,8  | 115,4  | 115,5  | 107,3   | 121,7   | 158,1                                 | 104,0  | 101,9  | 110,5   | 110,7  |  |        |
| Juni                        | 118,2  | 116,0  | 116,0  | 109,8   | 122,0   | 160,3                                 | 104,2  | 102,1  | 110,9   | 110,7  |  |        |
| Jahr <sup>1)</sup><br>Monat | Einzelhandel<br>insgesamt  | Einzelhandel mit Bekleidung, Wäsche, Sportartikeln und Schuhen       |  |   |   |                                       | Einzelhandel mit Hausrat und Wohnbedarf                |  |   | Einzelhandel mit Elektro-, Optik-<br>erzeugnissen u. Uhren |  |        |
|                             |  | zusammen   | mit Textilwaren  |   |   | mit Schuhen<br>und<br>Schuhwaren      | zusammen   | davon mit  |   | zusammen   | dar. mit<br>Elektro-<br>erzeugn.<br>(a.n.g.),<br>Rundfunk-,<br>Fernseh-u.<br>Phonoger. |        |
|                             |  |  | Textil-<br>waren<br>versch.<br>Art 2)                                      | Ober-<br>bekleidung                               | Wäsche,<br>Wirk- und<br>Strick-<br>waren                  |                                       |  | Eisen-,<br>Metall- u.<br>Kunst-<br>stoffwaren<br>(a.n.g.)          | Haushalts-<br>keramik<br>u.-glas-<br>waren            |  |  | Möbeln |
| 1966 D                      | 108,1  | 107,7  | 107,3  | 108,6   | 105,8   | 110,5                                 | 107,8  | 105,6  | 108,0   | 109,1  | 99,9   | 92,4   |
| 1967 D                      | 109,2  | 108,2  | 108,0  | 109,1   | 106,7   | 114,4                                 | 108,1  | 105,6  | 109,3   | 109,5  | 98,9   | 89,7   |
| 1968 D                      | 109,1  | 108,1  | 107,8  | 108,7   | 106,7   | 114,7                                 | 107,8  | 105,2  | 109,9   | 109,1  | 98,7   | 87,8   |
| 1969 D                      | 110,1  | 109,1  | 108,8  | 109,6   | 108,0   | 115,9                                 | 108,5  | 106,2  | 111,5   | 109,6  | 99,5   | 87,5   |
| 1970 D                      | 114,3  | 112,8  | 112,6  | 113,5   | 111,7   | 122,6                                 | 113,6  | 111,9  | 118,2   | 114,3  | 101,7  | 89,3   |
| 1970 Jan.                   | 112,3  | 111,0  | 110,7  | 111,6   | 110,0   | 119,4                                 | 111,5  | 109,4  | 114,6   | 112,4  | 100,8  | 88,3   |
| Febr.                       | 112,7  | 111,4  | 111,1  | 112,0   | 110,3   | 120,0                                 | 112,0  | 110,1  | 115,9   | 112,8  | 100,8  | 88,6   |
| März                        | 113,2  | 111,9  | 111,6  | 112,5   | 110,7   | 120,6                                 | 112,7  | 110,9  | 117,4   | 113,3  | 101,2  | 88,9   |
| April                       | 113,5  | 112,1  | 111,9  | 112,8   | 110,9   | 121,0                                 | 113,0  | 111,3  | 117,9   | 113,6  | 101,4  | 89,1   |
| Mai                         | 113,8  | 112,3  | 112,1  | 113,0   | 111,2   | 121,4                                 | 113,2  | 111,5  | 118,2   | 113,7  | 101,5  | 89,1   |
| Juni                        | 113,9  | 112,4  | 112,2  | 113,1   | 111,3   | 121,7                                 | 113,4  | 111,8  | 118,3   | 113,9  | 101,6  | 89,2   |
| Juli                        | 114,1  | 112,6  | 112,3  | 113,2   | 111,4   | 122,2                                 | 113,6  | 112,0  | 118,5   | 114,1  | 101,8  | 89,3   |
| Aug.                        | 114,4  | 112,8  | 112,7  | 113,4   | 111,8   | 122,8                                 | 113,8  | 112,2  | 118,8   | 114,3  | 101,9  | 89,4   |
| Sept.                       | 115,1  | 113,4  | 113,3  | 114,0   | 112,4   | 124,1                                 | 114,2  | 112,6  | 119,0   | 114,7  | 102,2  | 89,8   |
| Okt.                        | 115,9  | 114,1  | 114,0  | 114,8   | 113,0   | 125,4                                 | 114,8  | 113,0  | 119,4   | 115,3  | 102,4  | 90,0   |
| Nov.                        | 116,5  | 114,6  | 114,4  | 115,4   | 113,5   | 126,5                                 | 115,5  | 113,5  | 119,8   | 116,2  | 102,6  | 90,2   |
| Des.                        | 116,7  | 114,8  | 114,6  | 115,7   | 113,7   | 126,7                                 | 115,9  | 113,9  | 120,1   | 116,7  | 102,7  | 90,2   |
| 1971 Jan.                   | 117,6  | 115,6  | 115,5  | 116,4   | 114,5   | 128,3                                 | 117,1  | 115,1  | 121,4   | 117,9  | 103,2  | 90,6   |
| Febr.                       | 118,4  | 116,3  | 116,2  | 117,0   | 115,2   | 129,6                                 | 118,1  | 116,1  | 122,6   | 118,9  | 103,7  | 90,8   |
| März                        | 119,2  | 117,1  | 116,9  | 117,8   | 115,9   | 130,8                                 | 119,0  | 116,9  | 123,6   | 119,8  | 104,4  | 91,2   |
| April                       | 119,7  | 117,5  | 117,3  | 118,3   | 116,3   | 131,7                                 | 119,3  | 117,2  | 124,0   | 120,2  | 104,7  | 91,3   |
| Mai                         | 120,2  | 117,9  | 117,7  | 118,8   | 116,7   | 132,4                                 | 119,9  | 117,8  | 125,1   | 120,7  | 104,9  | 91,4   |
| Juni                        | 120,5  | 118,2  | 118,0  | 119,1   | 117,0   | 132,9                                 | 120,2  | 118,1  | 125,4   | 120,9  | 105,1  | 91,5   |
| Jahr <sup>1)</sup><br>Monat | Einzelhandel<br>mit Papier-<br>waren und<br>Druck-<br>erzeugnissen | Einzelhandel mit pharmazeutischen,<br>kosmetischen u.ä. Erzeugnissen |  |   | Einzelhandel mit Kohle<br>und Mineralölserzeugnissen      |                                       |  | Einzelhandel mit<br>Fahrzeugen, Maschinen<br>und Büroeinrichtungen |   | Einzelhandel<br>mit<br>sonstigen<br>Waren                  |  |        |
|                             |  | zusammen   | darunter   |   | zusammen  | davon mit                             |  | zusammen   | dar. mit<br>Fahrzeugen,<br>deren Teilen<br>u. Zubehör |  |  |        |
|                             |  |  | Apotheken  | Drogerien   |   | Brennstoffen                          | Mineralöl-<br>erzeugnissen<br>(Tankstellen-<br>Absatz) |  |   |  |  |        |
| 1966 D                      | 116,0  | 108,7  | 109,9  | 107,6   | 110,6   | 112,6                                 | 96,4   | 103,5  | 102,7   | 104,7  |  |        |
| 1967 D                      | 120,8  | 110,2  | 111,0  | 109,9   | 113,4   | 114,3                                 | 107,4  | 103,8  | 102,7   | 103,9  |  |        |
| 1968 D                      | 122,7  | 112,7  | 114,9  | 110,6   | 118,0   | 118,6                                 | 113,2  | 105,1  | 103,5   | 104,2  |  |        |
| 1969 D                      | 125,8  | 114,7  | 117,4  | 112,2   | 120,5   | 122,2                                 | 108,1  | 106,3  | 104,2   | 104,7  |  |        |
| 1970 D                      | 132,3  | 120,5  | 122,8  | 119,5   | 133,3   | 137,1                                 | 106,5  | 111,4  | 108,8   | 109,1  |  |        |
| 1970 Jan.                   | 129,1  | 117,9  | 119,8  | 117,3   | 130,1   | 133,6                                 | 105,8  | 109,7  | 107,5   | 111,7  |  |        |
| Febr.                       | 129,3  | 118,4  | 120,9  | 117,1   | 130,2   | 133,8                                 | 105,4  | 109,9  | 107,6   | 111,3  |  |        |
| März                        | 129,8  | 119,9  | 122,5  | 118,6   | 130,2   | 133,7                                 | 105,5  | 110,3  | 107,9   | 111,2  |  |        |
| April                       | 130,9  | 120,1  | 122,8  | 118,8   | 128,5   | 131,8                                 | 105,3  | 110,6  | 108,1   | 111,0  |  |        |
| Mai                         | 131,2  | 120,2  | 122,8  | 118,9   | 127,9   | 131,2                                 | 105,0  | 110,8  | 108,2   | 109,3  |  |        |
| Juni                        | 131,5  | 120,3  | 122,8  | 119,0   | 131,5   | 135,2                                 | 105,3  | 110,9  | 108,2   | 109,0  |  |        |
| Juli                        | 132,0  | 120,8  | 123,0  | 120,3   | 132,7   | 136,5                                 | 105,6  | 111,0  | 108,4   | 109,3  |  |        |
| Aug.                        | 132,3  | 120,9  | 123,0  | 120,4   | 134,2   | 138,1                                 | 106,4  | 111,8  | 108,9   | 109,8  |  |        |
| Sept.                       | 132,6  | 121,2  | 123,4  | 120,6   | 136,2   | 140,2                                 | 107,8  | 112,0  | 109,0   | 109,9  |  |        |
| Okt.                        | 133,3  | 121,3  | 123,4  | 120,7   | 138,2   | 142,5                                 | 108,3  | 112,3  | 109,3   | 107,1  |  |        |
| Nov.                        | 137,3  | 122,1  | 124,5  | 121,2   | 139,2   | 143,5                                 | 108,9  | 112,6  | 109,4   | 110,2  |  |        |
| Des.                        | 138,0  | 122,3  | 124,8  | 121,3   | 140,3   | 144,8                                 | 109,1  | 115,4  | 112,8   | 111,1  |  |        |
| 1971 Jan.                   | 138,3  | 122,9  | 125,6  | 121,6   | 142,6   | 147,3                                 | 109,7  | 115,9  | 113,1   | 116,0  |  |        |
| Febr.                       | 139,4  | 123,7  | 126,8  | 121,8   | 143,9   | 148,6                                 | 110,4  | 116,8  | 113,8   | 116,2  |  |        |
| März                        | 140,2  | 124,1  | 127,4  | 122,1   | 144,6   | 149,1                                 | 113,1  | 117,0  | 113,9   | 116,0  |  |        |
| April                       | 140,6  | 125,6  | 128,3  | 124,5   | 142,2   | 146,4                                 | 113,1  | 117,3  | 114,2   | 115,2  |  |        |
| Mai                         | 140,8  | 125,8  | 128,4  | 124,8   | 141,3   | 145,3                                 | 113,3  | 117,4  | 114,2   | 115,7  |  |        |
| Juni                        | 141,9  | 126,1  | 128,8  | 125,0   | 141,8   | 145,8                                 | 113,5  | 117,8  | 114,6   | 115,3  |  |        |

Vgl. Fachserie M, Reihe 6.

1) Die Monatsindizes beziehen sich jeweils auf den Preisstand von Monatsmitte.- Die Jahresindizes sind einfache Durchschnitte aus den Monatsindizes.- 2) Ohne ausgeprägten Schwerpunkt.

# Preisindex für die Lebenshaltung

1962 = 100

| Jahr<br>Monat <sup>6)</sup>   | Lebenshaltung |  | Hauptgruppe 7)   |                     |                                  |  |  |   |  |   |   |
|---|---------------|--|--|---------------------|----------------------------------|--|--|---|--|---|---|
|   | insgesamt     | ohne<br>saison-<br>abhängige<br>Waren 8) | Nahrungs-<br>u. Genuß-<br>mittel<br>(einschl.<br>Verzehr<br>in Gast-<br>stätten) | Kleidung,<br>Schuhe | Wohnungs-<br>miete <sup>9)</sup> | Elektri-<br>zität,<br>Gas,<br>Brenn-<br>stoffe | Übr. Waren<br>u. Dienst-<br>leistungen<br>für die<br>Haushalts-<br>führung | Verkehrs-<br>zwecke,<br>Nachrich-<br>tenüber-<br>mittlung | die<br>Körper- u.<br>Gesund-<br>heits-<br>pflege | Bildungs-<br>und<br>Unter-<br>haltungs-<br>zwecke | Persönl.<br>Aus-<br>stattung;<br>sonstige<br>Waren und<br>Dienst-<br>leistungen |
| Alle privaten Haushalte <sup>1)</sup>   |               |  |  |                     |                                  |  |  |   |  |   |   |
| 1966 D  | 112,7         | 113,2                                    | 112,2  | 108,7               | 127,1                            | 108,4  | 107,0  | 109,5   | 119,5  | 114,0   | 108,8   |
| 1967 D  | 114,6         | 115,6                                    | 112,1  | 110,0               | 135,7                            | 109,9  | 107,1  | 112,9   | 123,6  | 117,8   | 111,4   |
| 1968 D  | 116,4         | 117,8                                    | 111,1  | 110,0               | 146,0                            | 116,7  | 107,8  | 116,0   | 130,5  | 121,1   | 114,0   |
| 1969 D  | 119,5         | 120,4                                    | 114,1  | 111,3               | 156,6                            | 118,7  | 109,1  | 115,3   | 133,3  | 123,1   | 116,4   |
| 1970 D  | 124,0         | 125,2                                    | 117,4  | 115,8               | 163,4                            | 127,4  | 114,1  | 118,1   | 140,9  | 129,4   | 121,0   |
| 1970 Jan.   | 122,5         | 123,3                                    | 116,6  | 113,7               | 159,8                            | 125,5  | 113,1  | 116,6   | 137,8  | 127,3   | 120,0   |
| Febr.   | 122,8         | 123,6                                    | 116,9  | 114,1               | 160,7                            | 125,6  | 113,2  | 116,7   | 138,5  | 127,4   | 120,3   |
| März  | 123,3         | 124,0                                    | 117,4  | 114,6               | 161,4                            | 125,4  | 113,6  | 117,0   | 139,3  | 128,1   | 120,3   |
| April   | 123,6         | 124,4                                    | 117,8  | 114,9               | 162,1                            | 124,2  | 114,0  | 117,2   | 139,9  | 128,8   | 120,5   |
| Mai   | 123,8         | 124,6                                    | 118,0  | 115,2               | 162,5                            | 123,7  | 113,6  | 117,4   | 140,3  | 128,9   | 120,6   |
| Juni  | 124,2         | 124,9                                    | 118,5  | 115,3               | 162,9                            | 125,7  | 114,0  | 117,6   | 140,7  | 129,1   | 121,0   |
| Juli  | 124,2         | 125,2                                    | 118,3  | 115,6               | 163,5                            | 126,5  | 113,1  | 117,9   | 141,2  | 129,3   | 121,2   |
| Aug.  | 124,1         | 125,5                                    | 117,4  | 115,9               | 163,9                            | 127,8  | 113,4  | 118,3   | 141,6  | 129,5   | 121,3   |
| Sept.   | 124,1         | 126,0                                    | 116,6  | 116,7               | 164,7                            | 129,3  | 113,9  | 118,7   | 142,0  | 129,8   | 121,4   |
| Okt.  | 124,7         | 126,5                                    | 116,7  | 117,5               | 165,6                            | 130,8  | 114,9  | 119,0   | 142,4  | 130,5   | 121,5   |
| Nov.  | 125,3         | 127,0                                    | 117,1  | 118,2               | 166,5                            | 131,7  | 116,1  | 119,3   | 143,5  | 131,9   | 121,7   |
| Dez.  | 125,8         | 127,3                                    | 117,4  | 118,4               | 166,8                            | 132,6  | 116,6  | 120,9   | 144,0  | 132,2   | 121,8   |
| 1971 Jan.   | 127,1         | 128,1                                    | 118,7  | 119,4               | 167,8                            | 134,3  | 119,0  | 121,5   | 145,8  | 132,9   | 124,4   |
| Febr.   | 128,1         | 129,0                                    | 119,9  | 120,1               | 169,0                            | 135,4  | 119,6  | 121,9   | 146,9  | 133,7   | 124,9   |
| März  | 128,9         | 129,8                                    | 120,6  | 121,0               | 170,2                            | 135,8  | 119,9  | 124,4   | 147,7  | 134,4   | 125,2   |
| April   | 129,5         | 130,4                                    | 121,3  | 121,5               | 171,5                            | 134,0  | 120,2  | 124,7   | 149,0  | 135,4   | 125,4   |
| Mai   | 129,9         | 130,9                                    | 121,8  | 122,0               | 172,0                            | 133,3  | 120,2  | 125,1   | 149,8  | 135,7   | 125,6   |
| Juni  | 130,4         | 131,4                                    | 122,6  | 122,4               | 172,9                            | 133,5  | 120,1  | 125,5   | 150,2  | 136,4   | 125,7   |
| 4-Personen-Haushalte von Angestellten und Beamten mit höherem Einkommen <sup>2)</sup>                             |               |  |  |                     |                                  |  |  |   |  |   |   |
| 1966 D  | 110,7         | 111,3                                    | 109,6  | 108,8               | 123,6                            | 102,5  | 106,9  | 105,2   | 124,7  | 113,4   | 109,5   |
| 1967 D  | 113,1         | 114,0                                    | 110,1  | 110,0               | 132,2                            | 104,3  | 106,9  | 107,7   | 130,8  | 116,7   | 113,1   |
| 1968 D  | 115,8         | 117,0                                    | 110,0  | 110,0               | 142,4                            | 112,3  | 107,7  | 110,5   | 138,3  | 120,4   | 116,4   |
| 1969 D  | 118,4         | 119,4                                    | 112,3  | 111,3               | 153,0                            | 112,8  | 109,1  | 110,0   | 143,0  | 122,5   | 119,6   |
| 1970 D  | 122,9         | 124,0                                    | 114,8  | 115,7               | 159,4                            | 119,6  | 114,1  | 113,9   | 153,0  | 127,9   | 123,7   |
| 1970 Jan.   | 121,2         | 122,0                                    | 114,1  | 113,6               | 156,0                            | 117,3  | 113,1  | 112,4   | 148,6  | 125,7   | 122,7   |
| Febr.   | 121,6         | 122,4                                    | 114,5  | 114,0               | 156,8                            | 117,2  | 113,2  | 112,5   | 149,5  | 125,8   | 123,0   |
| März  | 122,0         | 122,8                                    | 114,9  | 114,5               | 157,6                            | 117,0  | 113,6  | 112,7   | 150,4  | 126,7   | 123,0   |
| April   | 122,3         | 123,1                                    | 115,3  | 114,8               | 158,1                            | 116,2  | 114,0  | 112,8   | 151,3  | 127,1   | 123,2   |
| Mai   | 122,5         | 123,4                                    | 115,4  | 115,1               | 158,6                            | 116,1  | 113,6  | 113,0   | 152,1  | 127,2   | 123,3   |
| Juni  | 122,8         | 123,7                                    | 115,6  | 115,2               | 159,1                            | 117,8  | 114,0  | 113,2   | 152,7  | 127,5   | 123,9   |
| Juli  | 122,9         | 123,9                                    | 115,5  | 115,4               | 159,4                            | 118,5  | 113,1  | 112,5   | 153,5  | 127,7   | 124,0   |
| Aug.  | 123,0         | 124,3                                    | 114,8  | 115,7               | 159,9                            | 120,5  | 113,4  | 114,3   | 154,2  | 127,9   | 124,0   |
| Sept.   | 123,2         | 124,8                                    | 114,0  | 116,5               | 160,6                            | 122,1  | 113,9  | 114,7   | 154,6  | 128,2   | 124,1   |
| Okt.  | 123,7         | 125,2                                    | 114,2  | 117,3               | 161,4                            | 123,4  | 114,9  | 115,0   | 155,2  | 128,7   | 124,2   |
| Nov.  | 124,5         | 125,8                                    | 114,7  | 118,0               | 162,3                            | 124,5  | 116,1  | 115,3   | 156,7  | 130,9   | 124,5   |
| Dez.  | 125,1         | 126,4                                    | 115,0  | 118,2               | 162,5                            | 125,1  | 116,6  | 117,2   | 157,5  | 131,2   | 124,6   |
| 1971 Jan.   | 126,5         | 127,4                                    | 116,4  | 119,1               | 163,4                            | 126,8  | 119,0  | 117,7   | 160,2  | 131,8   | 129,3   |
| Febr.   | 127,5         | 128,2                                    | 117,5  | 119,8               | 164,4                            | 128,0  | 119,6  | 118,6   | 162,1  | 132,6   | 130,0   |
| März  | 128,4         | 129,0                                    | 118,5  | 120,7               | 165,6                            | 128,4  | 120,0  | 120,1   | 163,1  | 133,3   | 130,2   |
| April   | 128,9         | 129,6                                    | 119,2  | 121,2               | 166,9                            | 126,4  | 120,2  | 120,2   | 164,8  | 134,0   | 130,4   |
| Mai   | 129,3         | 130,1                                    | 119,6  | 121,7               | 167,4                            | 125,5  | 120,1  | 120,6   | 166,0  | 134,3   | 130,8   |
| Juni  | 129,6         | 130,6                                    | 120,0  | 122,1               | 168,3                            | 125,2  | 120,2  | 120,9   | 166,7  | 134,9   | 130,9   |
| 4-Personen-Arbeitnehmerhaushalte mit mittlerem Einkommen des alleinverdienenden Haushaltsvorstandes <sup>3)</sup> |               |  |  |                     |                                  |  |  |   |  |   |   |
| 1966 D  | 112,8         | 113,2                                    | 112,0  | 110,5               | 129,7                            | 107,5  | 108,4  | 111,2   | 115,2  | 109,2   | 113,4   |
| 1967 D  | 114,4         | 115,4                                    | 112,0  | 112,1               | 138,2                            | 108,5  | 108,3  | 114,3   | 117,6  | 111,6   | 117,8   |
| 1968 D  | 116,1         | 117,5                                    | 111,1  | 112,0               | 148,4                            | 115,9  | 108,5  | 117,0   | 125,3  | 115,1   | 122,4   |
| 1969 D  | 119,3         | 120,4                                    | 114,2  | 113,2               | 161,9                            | 117,8  | 109,5  | 116,9   | 127,3  | 117,1   | 126,4   |
| 1970 D  | 123,7         | 125,3                                    | 117,4  | 118,0               | 168,5                            | 124,4  | 114,1  | 119,9   | 133,4  | 123,7   | 130,5   |
| 1970 Jan.   | 122,1         | 123,4                                    | 116,5  | 115,7               | 165,2                            | 123,2  | 111,6  | 118,5   | 130,6  | 121,5   | 129,7   |
| Febr.   | 122,5         | 123,7                                    | 116,9  | 116,1               | 166,0                            | 123,4  | 112,0  | 118,7   | 131,2  | 121,9   | 129,9   |
| März  | 123,0         | 124,1                                    | 117,4  | 116,8               | 166,6                            | 123,3  | 112,7  | 118,9   | 132,0  | 123,0   | 129,9   |
| April   | 123,3         | 124,4                                    | 117,8  | 117,1               | 167,2                            | 122,1  | 113,0  | 119,0   | 132,3  | 123,3   | 130,2   |
| Mai   | 123,5         | 124,6                                    | 118,0  | 117,3               | 167,5                            | 121,7  | 113,2  | 119,2   | 132,5  | 123,3   | 130,5   |
| Juni  | 124,1         | 124,9                                    | 118,8  | 117,5               | 167,8                            | 123,2  | 114,0  | 119,5   | 132,9  | 123,5   | 130,7   |
| Juli  | 124,1         | 125,2                                    | 118,4  | 117,7               | 168,4                            | 123,7  | 114,2  | 119,8   | 133,5  | 123,6   | 130,7   |
| Aug.  | 124,0         | 125,5                                    | 117,7  | 118,1               | 169,0                            | 124,5  | 114,3  | 120,1   | 134,2  | 123,8   | 130,7   |
| Sept.   | 123,8         | 126,1                                    | 116,4  | 118,9               | 169,8                            | 125,6  | 115,3  | 120,5   | 134,5  | 124,0   | 130,8   |
| Okt.  | 124,2         | 126,6                                    | 116,4  | 119,8               | 170,8                            | 126,9  | 115,8  | 120,8   | 134,7  | 124,4   | 131,0   |
| Nov.  | 124,8         | 127,2                                    | 116,9  | 120,5               | 171,9                            | 127,5  | 116,2  | 121,1   | 135,9  | 126,1   | 131,1   |
| Dez.  | 125,2         | 127,6                                    | 117,2  | 120,7               | 172,2                            | 128,1  | 116,6  | 122,9   | 136,3  | 126,5   | 131,2   |
| 1971 Jan.   | 126,6         | 128,5                                    | 118,8  | 121,7               | 173,3                            | 129,5  | 117,4  | 123,5   | 137,3  | 126,9   | 138,6   |
| Febr.   | 127,7         | 129,5                                    | 120,2  | 122,5               | 174,4                            | 130,3  | 118,1  | 123,7   | 137,8  | 127,7   | 139,1   |
| März  | 128,7         | 130,3                                    | 121,1  | 123,4               | 175,7                            | 130,6  | 118,8  | 126,7   | 138,2  | 128,9   | 139,4   |
| April   | 129,3         | 130,8                                    | 122,0  | 123,9               | 176,9                            | 129,4  | 119,2  | 127,0   | 139,2  | 129,4   | 139,6   |
| Mai   | 129,9         | 131,3                                    | 122,7  | 124,4               | 177,4                            | 128,8  | 119,8  | 127,4   | 139,8  | 129,7   | 139,9   |
| Juni  | 130,6         | 131,9                                    | 123,6  | 124,7               | 178,3                            | 129,2  | 120,7  | 128,0   | 140,1  | 130,2   | 140,1   |

Fußnoten vgl. folgende Seite.

# Preisindex für die Lebenshaltung

1962 = 100

| Jahr<br>Monat <sup>6)</sup>  | Lebenshaltung |  | Hauptgruppe 7)   |                     |                       |  |  |   |  |   |   |
|--|---------------|--|--|---------------------|-----------------------|--|--|---|--|---|---|
|  | insgesamt     | ohne<br>saison-<br>abhängige<br>Waren 8) | Nahrungs-<br>u. Genuß-<br>mittel<br>(einschl.<br>Verzehr<br>in Gast-<br>stätten) | Kleidung,<br>Schuhe | Wohnungs-<br>miete 9) | Elektri-<br>zität,<br>Gas,<br>Brenn-<br>stoffe | Übr. Waren<br>u. Dienst-<br>leistungen<br>für die<br>Haushalts-<br>führung | Verkehrs-<br>zwecke,<br>Nachrich-<br>tenüber-<br>mittlung | die<br>Körper- u.<br>Gesund-<br>heits-<br>pflege | Bildungs-<br>und<br>Unter-<br>haltungs-<br>zwecke | Persönl.<br>Aus-<br>stattung;<br>sonstige<br>Waren und<br>Dienst-<br>leistungen |
| 2-Personen-Haushalte von Renten- und Sozialhilfeempfängern <sup>4)</sup> |               |  |  |                     |                       |  |  |   |  |   |   |
| 1966 D   | 115,2         | .  | 112,6  | 110,5               | 132,2                 | 110,4  | 110,1  | 120,1   | 117,0  | 113,9   | 116,5   |
| 1967 D   | 116,8         | .  | 112,1  | 111,8               | 140,6                 | 111,4  | 110,5  | 124,3   | 120,0  | 118,7   | 120,5   |
| 1968 D   | 118,5         | .  | 110,4  | 112,0               | 150,9                 | 119,1  | 111,7  | 126,7   | 125,1  | 122,4   | 126,2   |
| 1969 D   | 122,5         | .  | 113,7  | 113,2               | 163,4                 | 121,6  | 113,2  | 127,1   | 127,2  | 125,5   | 129,1   |
| 1970 D   | 127,2         | .  | 117,0  | 118,0               | 170,3                 | 129,6  | 118,3  | 127,8   | 134,5  | 133,8   | 133,5   |
| 1970 Jan.  | 125,7         | .  | 116,3  | 115,7               | 166,8                 | 128,5  | 115,6  | 127,3   | 130,5  | 131,4   | 131,7   |
| Febr.  | 126,1         | .  | 116,7  | 116,1               | 167,6                 | 128,7  | 115,9  | 127,3   | 131,1  | 131,4   | 132,0   |
| März   | 126,7         | .  | 117,2  | 116,8               | 168,3                 | 128,7  | 116,7  | 127,5   | 132,7  | 132,3   | 132,1   |
| April  | 126,9         | .  | 117,6  | 117,1               | 168,9                 | 127,2  | 117,1  | 127,5   | 133,0  | 132,9   | 132,5   |
| Mai  | 127,1         | .  | 117,8  | 117,3               | 169,2                 | 126,6  | 117,3  | 127,6   | 133,2  | 133,0   | 132,7   |
| Juni   | 127,9         | .  | 118,8  | 117,6               | 169,5                 | 128,4  | 118,1  | 127,7   | 133,6  | 133,1   | 133,2   |
| Juli   | 127,8         | .  | 118,3  | 117,8               | 170,3                 | 128,9  | 118,4  | 127,8   | 135,1  | 133,3   | 133,3   |
| Aug.   | 127,5         | .  | 117,2  | 118,1               | 170,8                 | 129,4  | 118,6  | 127,9   | 135,9  | 133,4   | 134,3   |
| Sept.  | 127,0         | .  | 115,7  | 118,8               | 171,6                 | 130,6  | 119,8  | 128,0   | 136,1  | 133,5   | 134,6   |
| Okt.   | 127,4         | .  | 115,5  | 119,6               | 172,8                 | 132,1  | 120,3  | 128,1   | 136,4  | 134,1   | 134,8   |
| Nov.   | 128,1         | .  | 116,1  | 120,3               | 173,9                 | 132,6  | 120,7  | 128,2   | 137,8  | 138,1   | 135,1   |
| Dez.   | 128,6         | .  | 116,5  | 120,6               | 174,3                 | 133,4  | 121,1  | 128,2   | 138,2  | 138,5   | 135,2   |
| 1971 Jan.  | 129,9         | .  | 118,2  | 121,5               | 175,4                 | 135,1  | 122,1  | 128,3   | 139,2  | 139,1   | 135,8   |
| Febr.  | 131,0         | .  | 119,5  | 122,3               | 176,8                 | 136,0  | 122,9  | 128,3   | 139,7  | 139,5   | 136,6   |
| März   | 132,0         | .  | 120,4  | 123,2               | 178,0                 | 136,4  | 123,6  | 134,4   | 140,0  | 140,1   | 137,0   |
| April  | 132,7         | .  | 121,2  | 123,7               | 179,3                 | 135,2  | 124,2  | 134,9   | 140,8  | 141,0   | 137,4   |
| Mai  | 133,2         | .  | 121,9  | 124,2               | 179,8                 | 134,7  | 124,8  | 135,2   | 141,4  | 141,6   | 137,8   |
| Juni   | 134,0         | .  | 122,8  | 124,5               | 180,7                 | 135,3  | 125,9  | 135,7   | 141,8  | 142,2   | 138,1   |
| Einfache Lebenshaltung eines Kindes <sup>5)</sup>                        |               |  |  |                     |                       |  |  |   |  |   |   |
| 1966 D   | 113,5         | .  | 110,8  | 109,9               | 129,5                 | 109,1  | 105,6  | 130,3   | 116,2  | 125,1   | .   |
| 1967 D   | 114,2         | .  | 108,8  | 111,5               | 138,0                 | 110,3  | 106,0  | 141,8   | 118,6  | 131,3   | .   |
| 1968 D   | 115,6         | .  | 107,2  | 111,6               | 148,2                 | 119,3  | 106,7  | 153,6   | 126,7  | 137,5   | .   |
| 1969 D   | 120,4         | .  | 112,3  | 112,9               | 161,8                 | 121,1  | 107,3  | 155,5   | 128,8  | 140,2   | .   |
| 1970 D   | 124,3         | .  | 115,1  | 117,7               | 168,3                 | 127,6  | 111,0  | 158,1   | 134,8  | 146,0   | .   |
| 1970 Jan.  | 123,8         | .  | 116,1  | 115,5               | 165,1                 | 126,8  | 109,4  | 155,7   | 132,0  | 143,0   | .   |
| Febr.  | 124,4         | .  | 116,9  | 115,9               | 165,8                 | 127,0  | 109,8  | 155,7   | 132,6  | 143,4   | .   |
| März   | 125,2         | .  | 117,8  | 116,4               | 166,4                 | 126,9  | 109,9  | 157,2   | 133,4  | 144,5   | .   |
| April  | 125,2         | .  | 117,8  | 116,6               | 167,0                 | 125,6  | 110,2  | 157,2   | 133,7  | 145,2   | .   |
| Mai  | 125,3         | .  | 117,7  | 117,0               | 167,3                 | 125,0  | 110,4  | 157,6   | 134,1  | 145,4   | .   |
| Juni   | 125,8         | .  | 118,4  | 117,1               | 167,6                 | 126,1  | 110,7  | 158,1   | 134,6  | 145,6   | .   |
| Juli   | 125,3         | .  | 117,2  | 117,3               | 168,2                 | 126,4  | 110,9  | 158,4   | 135,2  | 145,9   | .   |
| Aug.   | 123,5         | .  | 113,5  | 117,7               | 168,8                 | 127,2  | 111,2  | 158,7   | 135,4  | 146,3   | .   |
| Sept.  | 122,3         | .  | 110,5  | 118,6               | 169,6                 | 128,5  | 111,6  | 159,1   | 135,6  | 146,7   | .   |
| Okt.   | 122,6         | .  | 110,4  | 119,5               | 170,6                 | 129,9  | 112,1  | 159,7   | 136,0  | 147,9   | .   |
| Nov.   | 123,9         | .  | 112,0  | 120,2               | 171,7                 | 130,5  | 112,6  | 159,7   | 137,0  | 149,0   | .   |
| Dez.   | 124,7         | .  | 113,2  | 120,4               | 172,0                 | 131,3  | 112,9  | 159,7   | 137,5  | 149,5   | .   |
| 1971 Jan.  | 127,2         | .  | 117,0  | 121,5               | 173,0                 | 133,1  | 113,8  | 159,8   | 138,4  | 150,5   | .   |
| Febr.  | 128,7         | .  | 119,0  | 122,2               | 174,2                 | 134,2  | 114,7  | 159,8   | 138,9  | 152,1   | .   |
| März   | 129,9         | .  | 120,4  | 123,2               | 175,5                 | 134,7  | 115,3  | 162,8   | 139,6  | 153,1   | .   |
| April  | 130,7         | .  | 121,2  | 123,7               | 176,7                 | 133,6  | 115,7  | 165,3   | 140,3  | 154,8   | .   |
| Mai  | 130,9         | .  | 121,3  | 124,2               | 177,2                 | 133,2  | 116,1  | 166,5   | 140,8  | 155,1   | .   |
| Juni   | 131,7         | .  | 122,1  | 124,6               | 178,1                 | 133,6  | 116,5  | 168,8   | 141,1  | 156,2   | .   |

Vgl. Fachserie M, Reihe 6.

1) Lebenshaltungsausgaben von rd. 740 DM monatlich nach den Verbrauchsverhältnissen von 1962.- 2) Lebenshaltungsausgaben von rd. 1 528 DM monatlich nach den Verbrauchsverhältnissen von 1965, Preisbasis 1962.- 3) Lebenshaltungsausgaben von rd. 742 DM monatlich nach den Verbrauchsverhältnissen von 1962.- 4) Lebenshaltungsausgaben von rd. 310 DM monatlich nach den Verbrauchsverhältnissen von 1962.- 5) Bedarfsstruktur 1965 für den Mindestunterhalt von Kindern im 1. bis 18. Lebensjahr.- 6) Die Monatsindizes beziehen sich jeweils auf den Preisstand von Monatsmitte.- Die Jahresindizes sind einfache Durchschnitte aus den Monatsindizes.- 7) Nach dem Güterverzeichnis für den Privaten Verbrauch (Gliederung nach dem Verwendungszweck).- 8) Kartoffeln, Gemüse, Obst, Süßfrüchte, Eier, Frischfleisch; bei dem Preisindex für die Lebenshaltung aller privaten Haushalte und bei dem Preisindex für die Lebenshaltung von 4-Personen-Haushalten von Angestellten und Beamten mit höherem Einkommen außerdem ohne Blumen, ohne Kohle, ohne Heizöl.- 9) Bei den Preisindizes für die Lebenshaltung von mittleren 4-Personen-Arbeitnehmerhaushalten, von Renten- und Sozialhilfeempfängern sowie eines Kindes sind neben den Altbauwohnungen nur solche Neubauwohnungen erfaßt, die im Rahmen des sozialen Wohnungsbauprogramms erstellt wurden.- 10) Ohne Preisreihe für Wasserverbrauch.

**Preisindex für die Lebenshaltung aller privaten Haushalte**  
**Ausgewählte Gruppen und Untergruppen**  
**1962 = 100**

| Jahr<br>Monat <sup>6)</sup> | Nahrungs- und Genußmittel                  |  |  |  |                                |  |                           |  |   |  |   |  |   |
|-----------------------------|--|--|--|--|--------------------------------|--|---------------------------|--|---|--|---|--|---|
|                             | Fleisch                                    | FrISChe<br>Fische                                      | Eier                                   | Milch,<br>Käse,<br>Butter              | Brot<br>und<br>Backwaren       | Mehl,<br>Nähr-<br>mittel<br>und Kar-<br>toffel-<br>zeugnisse | Kar-<br>toffeln           | FriscH-<br>gemüse  |   | Zucker,<br>Süßwaren                            | Alkohol-<br>freie<br>Getränke                         | Genuß-<br>mittel   | Verzehr<br>in Gast-<br>stätten                                    |
| 1966 D                      | 123,0                                      | 138,8  | 115,6                                  | 110,4                                  | 119,1                          | 107,5  | 110,6                     | 96,6   | 100,1   | 98,3   | 104,8   | 102,7  | 122,6   |
| 1967 D                      | 118,6                                      | 139,1  | 111,4                                  | 112,5                                  | 122,6                          | 109,7  | 89,0                      | 88,7   | 96,6  | 97,8   | 106,2   | 104,7  | 126,2   |
| 1968 D                      | 111,4                                      | 135,3  | 107,0                                  | 114,2                                  | 123,1                          | 110,5  | 80,1                      | 89,6   | 89,5  | 96,4   | 105,8   | 104,1  | 135,8   |
| 1969 D                      | 117,4                                      | 145,0  | 109,1                                  | 116,8                                  | 124,6                          | 111,0  | 113,1                     | 99,4   | 98,3  | 97,3   | 106,9   | 103,8  | 138,5   |
| 1970 D                      | 122,5                                      | 161,9  | 94,9                                   | 116,7                                  | 132,8                          | 114,4  | 131,4                     | 99,1   | 91,0  | 99,1   | 110,8   | 106,6  | 145,7   |
| 1970 Jan.                   | 123,4                                      | 164,2  | 104,4                                  | 116,4                                  | 129,8                          | 111,5  | 126,4                     | 114,7  | 84,4  | 98,3   | 109,5   | 105,3  | 142,1   |
| Febr.                       | 122,7                                      | 164,9  | 101,5                                  | 116,2                                  | 130,3                          | 111,9  | 131,9                     | 118,6  | 85,6  | 98,2   | 109,7   | 105,7  | 143,1   |
| März                        | 122,6                                      | 159,1  | 102,4                                  | 116,3                                  | 130,7                          | 113,4  | 133,5                     | 118,9  | 90,1  | 98,4   | 110,1   | 106,1  | 143,2   |
| April                       | 122,6                                      | 158,4  | 99,1                                   | 116,3                                  | 131,1                          | 113,9  | 139,2                     | 119,6  | 92,4  | 98,6   | 110,2   | 106,4  | 144,4   |
| Mai                         | 122,3                                      | 152,4  | 92,2                                   | 116,3                                  | 131,5                          | 114,6  | 150,6                     | 117,5  | 95,9  | 98,6   | 110,2   | 106,7  | 144,8   |
| Juni                        | 122,4                                      | 160,7  | 88,6                                   | 116,4                                  | 132,1                          | 114,7  | 170,3                     | 112,6  | 101,4   | 98,7   | 110,3   | 106,7  | 145,3   |
| Juli                        | 122,4                                      | 159,0  | 85,7                                   | 116,4                                  | 132,5                          | 115,1  | 176,6                     | 98,2   | 101,9   | 98,9   | 110,3   | 106,7  | 145,8   |
| Aug.                        | 122,5                                      | 159,0  | 89,0                                   | 116,6                                  | 132,8                          | 115,1  | 136,1                     | 81,7   | 98,7  | 99,3   | 110,6   | 106,8  | 146,9   |
| Sept.                       | 122,9                                      | 161,3  | 91,0                                   | 116,8                                  | 133,7                          | 115,2  | 111,3                     | 72,2   | 87,1  | 99,6   | 111,4   | 107,0  | 147,5   |
| Okt.                        | 122,8                                      | 164,8  | 91,0                                   | 117,2                                  | 133,0                          | 115,6  | 101,4                     | 72,1   | 86,0  | 99,9   | 112,2   | 107,0  | 148,2   |
| Nov.                        | 121,9                                      | 168,7  | 94,5                                   | 117,5                                  | 136,4                          | 115,7  | 99,6                      | 78,9   | 86,3  | 100,2  | 112,3   | 107,1  | 148,4   |
| Dez.                        | 121,1                                      | 170,6  | 99,0                                   | 117,7                                  | 137,9                          | 115,7  | 99,7                      | 84,1   | 82,3  | 100,5  | 112,4   | 107,1  | 148,7   |
| 1971 Jan.                   | 121,0                                      | 172,0  | 103,0                                  | 117,9                                  | 139,2                          | 116,0  | 102,4                     | 107,5  | 85,7  | 101,0  | 112,7   | 107,2  | 149,8   |
| Febr.                       | 120,8                                      | 176,0  | 111,7                                  | 121,8                                  | 140,4                          | 116,2  | 102,2                     | 106,0  | 87,7  | 101,7  | 113,4   | 107,4  | 150,6   |
| März                        | 120,7                                      | 174,6  | 107,1                                  | 122,2                                  | 140,7                          | 117,0  | 99,0                      | 110,7  | 98,2  | 101,9  | 114,2   | 107,9  | 151,1   |
| April                       | 120,8                                      | 178,4  | 106,3                                  | 123,3                                  | 141,2                          | 117,5  | 98,4                      | 113,4  | 102,8   | 102,2  | 115,0   | 108,1  | 152,6   |
| Mai                         | 120,6                                      | 170,1  | 102,3                                  | 125,5                                  | 141,7                          | 118,7  | 105,6                     | 109,1  | 107,3   | 102,5  | 115,6   | 108,4  | 153,3   |
| Juni                        | 120,9                                      | 172,9  | 97,0                                   | 126,1                                  | 142,5                          | 120,5  | 122,0                     | 107,0  | 112,6   | 102,8  | 116,6   | 108,6  | 154,2   |
| Jahr<br>Monat <sup>6)</sup> | Kleidung, Schuhe                           |  |  | Wohnungs-<br>miete<br>10)              | Elektrizität, Gas, Brennstoffe |  |                           |  | Übrige Waren und Dienstleistungen<br>für die Haushaltsführung |  |   |  |   |
|                             | Ober-<br>be-<br>kleidung                   | Leib-<br>wäsche u.<br>sonstige<br>Unterbe-<br>kleidung | Schuhe                                 |  | Elektri-<br>zität              | Gas  | Kohle                     | Flüssige<br>Brenn-<br>stoffe   | Möbel   | Heim-<br>textil.,<br>Haus-<br>halts-<br>wäsche | Heiz- u.<br>Kochger.,<br>Beleuch-<br>tungs-<br>körper | Elek-<br>trische<br>Haushalts-<br>maschinen<br>und -geräte | Sonstige<br>nichtl.   |
| 1966 D                      | 109,8                                      | 102,4  | 110,6                                  | 127,0                                  | 102,4                          | 105,7  | 115,7                     | 91,6   | 110,3   | 104,8  | 103,4   | 95,4   | 107,2   |
| 1967 D                      | 110,4                                      | 103,0  | 114,5                                  | 135,6                                  | 102,5                          | 106,7  | 117,0                     | 98,9   | 110,9   | 105,2  | 101,7   | 91,9   | 108,1   |
| 1968 D                      | 110,2                                      | 103,1  | 115,2                                  | 145,9                                  | 111,8                          | 119,7  | 121,3                     | 105,8  | 110,4   | 105,7  | 100,1   | 88,8   | 108,8   |
| 1969 D                      | 111,4                                      | 104,3  | 116,4                                  | 156,5                                  | 112,3                          | 120,7  | 126,2                     | 98,9   | 111,0   | 106,8  | 99,9  | 87,4   | 110,6   |
| 1970 D                      | 115,5                                      | 108,3  | 123,4                                  | 163,3                                  | 113,0                          | 121,4  | 142,7                     | 104,4  | 116,0   | 109,7  | 103,5   | 88,8   | 117,7   |
| 1970 Jan.                   | 113,5                                      | 106,1  | 120,1                                  | 159,8                                  | 112,7                          | 121,2  | 139,5                     | 102,8  | 114,1   | 108,7  | 102,0   | 87,8   | 114,3   |
| Febr.                       | 113,9                                      | 106,3  | 120,7                                  | 160,6                                  | 112,9                          | 121,2  | 139,7                     | 101,8  | 114,5   | 108,8  | 102,4   | 88,1   | 115,4   |
| März                        | 114,5                                      | 107,3  | 121,4                                  | 161,4                                  | 113,0                          | 121,2  | 139,8                     | 99,9   | 114,9   | 109,0  | 102,8   | 88,5   | 116,4   |
| April                       | 114,7                                      | 107,5  | 121,8                                  | 162,0                                  | 112,9                          | 121,3  | 137,6                     | 96,5   | 115,2   | 109,2  | 103,1   | 88,6   | 117,0   |
| Mai                         | 115,0                                      | 107,7  | 122,2                                  | 162,4                                  | 112,9                          | 121,3  | 136,8                     | 96,0   | 115,3   | 109,3  | 103,2   | 88,7   | 117,3   |
| Juni                        | 115,1                                      | 107,8  | 122,5                                  | 162,8                                  | 112,9                          | 121,3  | 141,4                     | 94,0   | 115,5   | 109,5  | 103,5   | 88,8   | 117,5   |
| Juli                        | 115,3                                      | 108,1  | 123,1                                  | 163,4                                  | 112,9                          | 121,2  | 142,9                     | 94,2   | 115,8   | 109,6  | 103,6   | 88,9   | 117,8   |
| Aug.                        | 115,4                                      | 108,8  | 123,7                                  | 163,9                                  | 113,0                          | 121,1  | 143,7                     | 103,7  | 116,0   | 109,9  | 103,5   | 88,9   | 118,2   |
| Sept.                       | 116,1                                      | 109,4  | 124,9                                  | 164,6                                  | 113,0                          | 121,1  | 145,6                     | 109,7  | 116,4   | 110,2  | 104,0   | 89,0   | 118,8   |
| Okt.                        | 117,0                                      | 110,0  | 126,1                                  | 165,6                                  | 113,1                          | 121,8  | 147,7                     | 113,8  | 117,1   | 110,6  | 104,3   | 89,2   | 119,3   |
| Nov.                        | 117,7                                      | 110,4  | 127,1                                  | 166,5                                  | 113,1                          | 121,9  | 148,4                     | 118,8  | 118,1   | 110,9  | 104,8   | 89,3   | 119,8   |
| Dez.                        | 117,9                                      | 110,5  | 127,4                                  | 166,8                                  | 113,1                          | 122,0  | 149,6                     | 121,2  | 118,7   | 111,0  | 104,8   | 89,4   | 120,1   |
| 1971 Jan.                   | 118,7                                      | 111,4  | 129,1                                  | 167,8                                  | 113,8                          | 121,9  | 152,0                     | 125,0  | 120,0   | 111,8  | 105,8   | 89,7   | 121,6   |
| Febr.                       | 119,3                                      | 112,0  | 130,4                                  | 169,0                                  | 114,2                          | 122,2  | 152,9                     | 130,4  | 121,2   | 112,7  | 106,3   | 89,9   | 122,9   |
| März                        | 120,2                                      | 112,6  | 131,6                                  | 170,1                                  | 114,4                          | 122,7  | 153,3                     | 130,8  | 122,1   | 113,1  | 107,0   | 90,2   | 123,6   |
| April                       | 120,7                                      | 112,8  | 132,4                                  | 171,4                                  | 114,6                          | 123,3  | 150,8                     | 123,6  | 122,4   | 113,4  | 107,3   | 90,4   | 124,1   |
| Mai                         | 121,1                                      | 113,2  | 133,2                                  | 171,9                                  | 115,0                          | 123,5  | 149,9                     | 118,9  | 123,0   | 113,7  | 107,6   | 90,6   | 124,9   |
| Juni                        | 121,5                                      | 113,5  | 133,7                                  | 172,8                                  | 115,2                          | 123,9  | 150,9                     | 115,7  | 123,2   | 113,9  | 107,7   | 90,8   | 125,4   |
| Jahr<br>Monat <sup>6)</sup> | Waren und Dienstleistungen für             |  |  |  |                                |  |                           |  |   |  |   |  | Pers. Ausstattung;<br>sonstige Waren u.<br>Dienstleistungen       |
|                             | Verkehrszwecke,<br>Nachrichtenübermittlung |  |  |  | die Körperpflege               |  | die<br>Gesundheitspflege  |  | Bildungs- und<br>Unterhaltungszwecke                          |  |   |  |   |
|                             | Kraft-<br>fahrzeuge<br>und<br>Fahrräder    | Kraft-<br>stoffe                                       | Fremde<br>Verkehrs-<br>leistun-<br>gen | Nach-<br>richten-<br>über-<br>mittlung | Ver-<br>brauchs-<br>güter      | Friseur-<br>leistun-<br>gen                                  | Ver-<br>brauchs-<br>güter | Ärzt-,<br>Kranken-<br>haus- u.<br>sonstige<br>Dienst-<br>leistun-<br>gen | Rundfunk-<br>Fernseh-<br>u. Phono-<br>geräte u.<br>Zubehör    | Theater,<br>Kino,<br>Sportver-<br>anstalt.     | Sonstige<br>Waren u.<br>Dienst-<br>leistun-<br>gen    | Persön-<br>liche<br>Aus-<br>stattung                       | Dienst-<br>leistun-<br>gen des<br>Behen-<br>bergungs-<br>gewerbes |
| 1966 D                      | 101,3                                      | 95,4   | 118,3                                  | 129,4                                  | 107,0                          | 132,0  | 109,8                     | 140,9  | 85,9  | 131,7  | 116,1   | 108,7  | 117,1   |
| 1967 D                      | 101,6                                      | 102,5  | 121,4                                  | 134,9                                  | 108,5                          | 137,7  | 112,3                     | 151,8  | 82,3  | 139,6  | 120,1   | 110,5  | 122,2   |
| 1968 D                      | 102,0                                      | 109,6  | 124,3                                  | 134,9                                  | 110,7                          | 147,1  | 115,9                     | 171,8  | 79,2  | 149,9  | 124,3   | 111,8  | 128,4   |
| 1969 D                      | 102,7                                      | 101,1  | 124,9                                  | 134,9                                  | 111,9                          | 149,3  | 118,6                     | 180,5  | 78,5  | 153,5  | 126,3   | 114,4  | 132,9   |
| 1970 D                      | 107,3                                      | 99,2   | 125,9                                  | 134,9                                  | 113,4                          | 160,7  | 126,5                     | 195,6  | 79,5  | 159,0  | 134,3   | 118,4  | 138,0   |
| 1970 Jan.                   | 106,6                                      | 98,0   | 125,0                                  | 134,9                                  | 112,3                          | 156,6  | 123,6                     | 188,5  | 78,8  | 157,4  | 131,7   | 116,5  | 136,9   |
| Febr.                       | 106,8                                      | 97,8   | 125,1                                  | 134,9                                  | 112,6                          | 158,0  | 123,8                     | 189,7  | 79,0  | 157,4  | 132,2   | 117,2  | 137,0   |
| März                        | 106,8                                      | 97,8   | 125,6                                  | 134,9                                  | 112,7                          | 158,9  | 125,9                     | 190,6  | 79,2  | 157,8  | 133,1   | 117,3  | 137,0   |
| April                       | 106,8                                      | 97,9   | 125,6                                  | 134,9                                  | 112,8                          | 159,6  | 126,2                     | 192,5  | 79,5  | 158,1  | 133,8   | 117,7  | 137,4   |
| Mai                         | 106,8                                      | 97,8   | 125,7                                  | 134,9                                  | 113,0                          | 160,0  | 126,2                     | 194,2  | 79,4  | 158,5  | 134,0   | 117,8  | 137,5   |
| Juni                        | 106,8                                      | 98,6   | 125,9                                  | 134,9                                  | 113,3                          | 160,5  | 126,2                     | 195,2  | 79,5  | 158,5  | 134,2   | 118,0  | 138,3   |
| Juli                        | 106,8                                      | 98,9   | 125,9                                  | 134,9                                  | 113,4                          | 161,0  | 127,0                     | 196,6  | 79,5  | 158,7  | 134,5   | 119,0  | 138,3   |
| Aug.                        | 107,0                                      | 99,4   | 126,1                                  | 134,9                                  | 113,6                          | 161,5  | 127,0                     | 197,8  | 79,6  | 159,4  | 134,7   | 119,1  | 138,3   |
| Sept.                       | 107,1                                      | 100,6  | 126,2                                  | 134,9                                  | 113,6                          | 162,0  | 127,4                     | 198,4  | 79,6  | 160,0  | 135,0   | 119,4  | 138,6   |
| Okt.                        | 107,1                                      | 101,0  | 126,3                                  | 134,9                                  | 113,8                          | 162,6  | 127,4                     | 199,2  | 79,8  | 160,1  | 135,9   | 119,6  | 138,6   |
| Nov.                        | 107,1                                      | 101,2  | 126,4                                  | 134,9                                  | 114,9                          | 163,3  | 128,8                     | 201,8  | 79,9  | 160,8  | 136,3   | 119,7  | 139,0   |
| Dez.                        | 112,2                                      | 101,3  | 126,5                                  | 134,9                                  | 115,2                          | 164,0  | 128,9                     | 203,0  | 79,7  | 161,2  | 136,5   | 120,0  | 139,1   |
| 1971 Jan.                   | 112,5                                      | 101,4  | 126,6                                  | 134,9                                  | 115,4                          | 166,4  | 129,2                     | 209,4  | 80,0  | 162,2  | 137,5   | 120,6  | 139,5   |
| Febr.                       | 112,9                                      | 101,9  | 126,6                                  | 134,9                                  | 115,7                          | 167,3  | 130,7                     | 213,1  | 80,0  | 163,0  | 138,6   | 121,4  | 140,5   |
| März                        | 112,9                                      | 104,7  | 132,0                                  | 134,9                                  | 116,0                          | 168,2  | 131,2                     | 214,7  | 80,1  | 163,4  | 139,5   | 122,2  | 140,7   |
| April                       | 112,9                                      | 104,7  | 132,6                                  | 134,9                                  | 116,8                          | 169,2  | 132,8                     | 216,7  | 80,1  | 165,2  | 140,7   | 122,6  | 140,9   |
| Mai                         | 112,9                                      | 105,6  | 133,0                                  | 134,9                                  | 117,2                          | 170,1  | 132,9                     | 218,6  | 80,1  | 166,2  | 140,9   | 123,0  | 141,3   |
| Juni                        | 113,2                                      | 106,1  | 133,5                                  | 134,9                                  | 117,5                          | 170,5  | 133,3                     | 219,7  | 80,0  | 166,9  | 141,5   | 123,2  | 141,4   |

Fußnoten vgl. vorhergehende Seite.

# Preise 1) ausgewählter Leistungen des Gastgewerbes im August 1970 und Veränderung gegenüber August 1969

| Betriebsart und Güteklasse<br>-----<br>Gemeindegruppe          | Wiener Schnitzel |       | Schweine-<br>kotelett<br>mit Beilage |       | 2 Setz-<br>(Spiegel-) eier |       | Bohnenkaffee<br>1 Tasse |       | Bier<br>1/4 l |       | Übernachtung 2) im<br>mit Frühstück 3) |       | Einbett-Zimmer<br>mit voller<br>Verpflegung |       |
|--|------------------|-------|--------------------------------------|-------|----------------------------|-------|-------------------------|-------|---------------|-------|--|-------|---|-------|
|  | DM               | %     | DM                                   | %     | DM                         | %     | DM                      | %     | DM            | %     | DM                                     | %     | DM  | %     |
| <b>Gute Hotels</b>   | 9,16             | + 6,7 | 7,91                                 | + 3,8 | 4,03                       | + 4,6 | 1,08                    | + 3,9 | 1,03          | + 8,4 | 26,81                                  | + 4,1 |   |       |
| Großstädte   | 8,61             | + 4,6 | 7,48                                 | + 4,5 | 4,00                       | + 6,1 | 1,07                    | + 3,9 | 1,04          | + 6,1 | 22,44                                  | + 1,3 | 37,48                                       | + 6,9 |
| Heilbäder (ohne Seebäder)                                      | 8,42             | + 4,9 | 7,30                                 | + 4,5 | 3,84                       | + 1,6 | 1,01                    | + 3,1 | 0,90          | + 2,3 | 20,92                                  | + 2,8 | 34,76                                       | + 4,2 |
| Luftkurorte  | 9,65             | + 7,2 | 7,91                                 | + 6,5 | 4,01                       | + 3,3 | 1,03                    | + 4,1 | 1,11          | + 5,7 | 23,57                                  | + 3,3 | 36,45                                       | + 3,7 |
| Seebäder   | 8,48             | + 5,6 | 6,79                                 | + 4,8 | 3,64                       | + 5,5 | 0,94                    | + 3,3 | 0,89          | + 5,9 | 18,94                                  | + 4,6 | 28,58                                       | + 6,4 |
| Andere Fremdenverkehrsgemeinden                                |                  |       |                                      |       |                            |       |                         |       |               |       |  |       |   |       |
| Gemeinden ohne besondere Bedeu-<br>tung für den Fremdenverkehr | 7,99             | + 2,6 | 6,77                                 | + 0,6 | 3,35                       | + 1,5 | 0,90                    | + 1,1 | 0,77          | + 4,1 | 17,49                                  | + 4,3 |   |       |
| <b>Mittlere Hotels</b>   | 7,61             | + 3,5 | 6,34                                 | + 3,2 | 3,18                       | + 2,2 | 0,95                    | + 4,4 | 0,86          | + 8,8 | 21,24                                  | + 5,1 |   |       |
| Großstädte   | 7,59             | + 3,6 | 6,37                                 | + 3,6 | 3,49                       | + 5,1 | 0,92                    | + 3,3 | 0,79          | + 6,7 | 16,55                                  | + 3,9 | 26,95                                       | + 4,8 |
| Heilbäder (ohne Seebäder)                                      | 7,19             | + 3,6 | 6,15                                 | + 4,4 | 3,33                       | + 2,2 | 0,90                    | + 3,4 | 0,73          | + 4,3 | 14,56                                  | + 3,8 | 23,39                                       | + 5,1 |
| Luftkurorte  | 8,02             | + 4,2 | 6,80                                 | + 5,4 | 3,51                       | + 6,1 | 0,97                    | + 4,6 | 0,92          | + 3,4 | 18,79                                  | + 6,6 | 30,44                                       | + 6,5 |
| Seebäder   | 7,04             | + 4,1 | 5,85                                 | + 4,3 | 3,44                       | + 3,3 | 0,87                    | + 3,6 | 0,73          | + 5,7 | 15,30                                  | + 4,1 | 24,59                                       | + 4,8 |
| Andere Fremdenverkehrsgemeinden                                |                  |       |                                      |       |                            |       |                         |       |               |       |  |       |   |       |
| Gemeinden ohne besondere Bedeu-<br>tung für den Fremdenverkehr | 7,16             | + 3,5 | 5,72                                 | + 2,7 | 3,11                       | + 4,0 | 0,85                    | + 3,7 | 0,72          | + 4,4 | 13,60                                  | + 4,2 | 22,45                                       | + 3,7 |
| <b>Einfache Hotels oder Gasthöfe</b>                           | 6,88             | + 6,0 | 5,79                                 | + 3,6 | 3,15                       | + 2,9 | 0,89                    | + 4,7 | 0,73          | + 4,3 | 17,10                                  | + 5,2 |   |       |
| Großstädte   | 6,68             | + 3,9 | 5,65                                 | + 2,8 | 3,25                       | + 5,5 | 0,85                    | + 3,7 | 0,67          | + 6,4 | 13,58                                  | + 4,9 | 22,05                                       | + 3,9 |
| Heilbäder (ohne Seebäder)                                      | 6,46             | + 2,4 | 5,68                                 | + 3,4 | 3,13                       | + 3,0 | 0,83                    | + 3,8 | 0,64          | + 3,2 | 11,91                                  | + 3,7 | 19,53                                       | + 3,6 |
| Luftkurorte  | 7,49             | + 3,6 | 6,21                                 | + 6,8 | 3,47                       | + 8,5 | 0,89                    | + 4,7 | 0,79          | + 5,3 | 14,23                                  | + 6,3 | 25,27                                       | +11,0 |
| Seebäder   | 6,99             | + 3,4 | 5,54                                 | + 2,8 | 3,06                       | + 3,7 | 0,81                    | + 2,5 | 0,67          | + 4,7 | 13,16                                  | + 3,6 | 20,06                                       | + 3,0 |
| Andere Fremdenverkehrsgemeinden                                |                  |       |                                      |       |                            |       |                         |       |               |       |  |       |   |       |
| Gemeinden ohne besondere Bedeu-<br>tung für den Fremdenverkehr | 6,36             | + 5,8 | 5,21                                 | + 1,9 | 2,94                       | + 1,1 | 0,79                    | + 4,0 | 0,61          | + 7,0 | 12,02                                  | + 2,1 | 18,12                                       | + 2,5 |
| <b>Fremdenheime und Pensionen</b>                              |                  |       |                                      |       |                            |       |                         |       |               |       |  |       |   |       |
| Großstädte   |                  |       |                                      |       |                            |       |                         |       |               |       | 17,42                                  | + 5,1 |   |       |
| Heilbäder (ohne Seebäder)                                      |                  |       |                                      |       |                            |       |                         |       |               |       | 15,16                                  | + 5,4 | 25,72                                       | + 5,6 |
| Luftkurorte  |                  |       |                                      |       |                            |       |                         |       |               |       | 10,96                                  | + 3,3 | 20,00                                       | + 1,4 |
| Seebäder   |                  |       |                                      |       |                            |       |                         |       |               |       | 15,62                                  | + 4,3 | 28,64                                       | + 5,0 |
| Andere Fremdenverkehrsgemeinden                                |                  |       |                                      |       |                            |       |                         |       |               |       | 12,69                                  | + 4,6 | 18,19                                       | + 1,8 |
| Gemeinden ohne besondere Bedeu-<br>tung für den Fremdenverkehr |                  |       |                                      |       |                            |       |                         |       |               |       | 10,93                                  | + 6,8 |   |       |
| <b>Gutbürgerliche Gaststätten</b>                              | 7,82             | + 5,3 | 6,53                                 | + 4,1 | 3,55                       | + 4,4 | 0,97                    | + 3,2 | 0,80          | + 5,3 |  |       |   |       |
| Großstädte   | 7,26             | + 4,6 | 5,92                                 | + 4,0 | 3,35                       | + 5,0 | 0,91                    | + 4,6 | 0,74          | + 5,7 |  |       |   |       |
| Heilbäder (ohne Seebäder)                                      | 6,57             | + 3,5 | 5,77                                 | + 4,0 | 2,94                       | + 3,5 | 0,86                    | + 3,6 | 0,66          | + 4,8 |  |       |   |       |
| Luftkurorte  | 8,19             | + 3,4 | 6,58                                 | + 4,3 | 3,76                       | + 6,5 | 0,99                    | + 7,6 | 0,98          | + 5,3 |  |       |   |       |
| Seebäder   | 6,64             | + 3,8 | 5,59                                 | + 3,7 | 3,05                       | + 3,8 | 0,83                    | + 2,4 | 0,66          | + 6,5 |  |       |   |       |
| Andere Fremdenverkehrsgemeinden                                |                  |       |                                      |       |                            |       |                         |       |               |       |  |       |   |       |
| Gemeinden ohne besondere Bedeu-<br>tung für den Fremdenverkehr | 6,49             | + 3,5 | 5,32                                 | + 3,1 | 2,88                       | + 1,4 | 0,80                    | + 5,3 | 0,63          | + 5,0 |  |       |   |       |
| <b>Einfache Gaststätten</b>                                    | 6,55             | + 5,5 | 5,48                                 | + 5,8 | 3,09                       | + 5,5 | 0,85                    | + 5,0 | 0,66          | + 6,5 |  |       |   |       |
| Großstädte   | 6,21             | + 4,9 | 5,45                                 | + 4,4 | 3,01                       | + 4,9 | 0,84                    | + 3,7 | 0,66          | + 6,4 |  |       |   |       |
| Heilbäder (ohne Seebäder)                                      | 6,20             | + 4,5 | 5,32                                 | + 3,9 | 2,85                       | + 4,4 | 0,80                    | + 2,6 | 0,61          | + 5,2 |  |       |   |       |
| Luftkurorte  | 6,76             | + 9,3 | 5,87                                 | + 8,1 | 3,33                       | + 8,4 | 0,88                    | + 4,8 | 0,87          | + 4,8 |  |       |   |       |
| Seebäder   | 6,23             | + 4,2 | 5,15                                 | + 3,8 | 2,95                       | + 5,0 | 0,78                    | + 5,4 | 0,63          | + 6,8 |  |       |   |       |
| Andere Fremdenverkehrsgemeinden                                |                  |       |                                      |       |                            |       |                         |       |               |       |  |       |   |       |
| Gemeinden ohne besondere Bedeu-<br>tung für den Fremdenverkehr | 5,57             | + 3,0 | 4,46                                 | + 3,7 | 2,38                       | + 3,9 | 0,74                    | + 2,7 | 0,59          | + 7,3 |  |       |   |       |
| <b>Cafes</b>   |                  |       |                                      |       |                            |       |                         |       |               |       |  |       |   |       |
| Großstädte   |                  |       |                                      |       |                            |       | 1,03                    | + 6,2 | 0,99          | + 6,5 |  |       |   |       |
| Heilbäder (ohne Seebäder)                                      |                  |       |                                      |       |                            |       | 0,97                    | + 4,3 | 0,89          | + 3,5 |  |       |   |       |
| Luftkurorte  |                  |       |                                      |       |                            |       | 0,89                    | + 4,7 | 0,81          | + 3,9 |  |       |   |       |
| Seebäder   |                  |       |                                      |       |                            |       | 1,05                    | + 8,3 | 1,17          | + 6,3 |  |       |   |       |
| Andere Fremdenverkehrsgemeinden                                |                  |       |                                      |       |                            |       | 0,91                    | + 5,8 | 0,89          | + 5,9 |  |       |   |       |
| Gemeinden ohne besondere Bedeu-<br>tung für den Fremdenverkehr |                  |       |                                      |       |                            |       | 0,85                    | + 3,7 | 0,83          | + 3,7 |  |       |   |       |

1) Ungewogene arithmetische Mittel der Durchschnittspreise in den Erhebungsgemeinden einschl. Bedienungszuschlag und Umsatz- (Mehrwert-) steuer.- 2) Häufigster Preis in jeder einzelnen Berichtsstelle; ohne Bad, Garage und Heizung.- 3) Kännchen Bohnenkaffee mit Milch und Zucker sowie Brot oder Brötchen mit Butter und Marmelade.

## Preisentwicklung im Gaststätten- und Beherbergungsgewerbe 1)

| Betriebsart und Güteklasse<br>-----<br>Gemeindegruppe           | Speisen <sup>2)</sup> |       |       | Getränke <sup>3)</sup> |       |       | Übernachtung im Einbett-Zimmer |      |       |                        |       |       |       | Früh-<br>stück <sup>4)</sup> |
|---|-----------------------|-------|-------|------------------------|-------|-------|--------------------------------|------|-------|------------------------|-------|-------|-------|------------------------------|
|   |                       |       |       |                        |       |       | ohne                           | mit  |       | mit voller Verpflegung |       |       |       |                              |
|   |                       |       |       |                        |       |       | Frühstück 4)                   |      |       |                        |       |       |       |                              |
|   | 1968                  | 1969  | 1970  | 1968                   | 1969  | 1970  | 1968                           | 1968 | 1969  | 1970                   | 1968  | 1969  | 1970  | 1968                         |
| 1962 = 100  |                       |       |       |                        |       |       |                                |      |       |                        |       |       |       |                              |
| Gute Hotels   | 138                   | 140   | 147   | 126                    | 128   | 132   | 146                            | 141  | 144   | 149                    | 136   | 139   | 147   | 124                          |
| Mittlere Hotels   | 137                   | 140   | 146   | 126                    | 127   | 132   | 142                            | 137  | 141   | 147                    | 136   | 140   | 147   | 121                          |
| Einfache Hotels oder Gasthöfe                                   | 137                   | 139   | 145   | 125                    | 126   | 131   | 148                            | 142  | 146   | 152                    | 140   | 143   | 150   | 122                          |
| Fremdenheime und Pensionen                                      | .                     | .     | .     | .                      | .     | .     | 144                            | 138  | 142   | 149                    | 133   | 137   | 142   | 120                          |
| Gutbürgerliche Gaststätten                                      | 136                   | 139   | 145   | 125                    | 127   | 132   | .                              | .    | .     | .                      | .     | .     | .     | .                            |
| Einfache Gaststätten  | 139                   | 142   | 149   | 124                    | 126   | 131   | .                              | .    | .     | .                      | .     | .     | .     | .                            |
| Cafes   | .                     | .     | .     | 125                    | 127   | 131   | .                              | .    | .     | .                      | .     | .     | .     | .                            |
| Insgesamt   | 137                   | 140   | 146   | 125                    | 127   | 131   | 145                            | 140  | 143   | 149                    | 137   | 140   | 146   | 122                          |
| Großstädte  | 139                   | 141   | 148   | 128                    | 129   | 135   | 147                            | 143  | 147   | 154                    | .     | .     | .     | 125                          |
| Heilbäder (ohne Seebäder)                                       | 138                   | 140   | 146   | 126                    | 127   | 132   | 142                            | 138  | 143   | 148                    | 137   | 141   | 149   | 122                          |
| Luftkurorte   | 135                   | 138   | 143   | 124                    | 126   | 130   | 143                            | 137  | 140   | 145                    | 135   | 138   | 142   | 119                          |
| Seebäder  | 137                   | 141   | 151   | 126                    | 128   | 133   | 147                            | 141  | 144   | 151                    | 141   | 144   | 154   | 119                          |
| Andere Fremdenverkehrsgemeinden                                 | 138                   | 140   | 147   | 125                    | 127   | 132   | 141                            | 137  | 139   | 145                    | 131   | 135   | 140   | 122                          |
| Gemeinden ohne besondere Bedeu-<br>tung für den Fremdenverkehr  | 137                   | 139   | 144   | 123                    | 124   | 127   | 149                            | 143  | 147   | 153                    | 141   | 144   | 148   | 125                          |
| Veränderung gegenüber dem jeweiligen Vorjahr in % <sup>5)</sup> |                       |       |       |                        |       |       |                                |      |       |                        |       |       |       |                              |
| Gute Hotels   | + 7,0                 | + 1,5 | + 4,7 | + 7,9                  | + 0,9 | + 3,6 | + 11,3                         | .    | + 2,0 | + 3,4                  | + 6,7 | + 2,4 | + 5,3 | + 8,4                        |
| Mittlere Hotels   | + 6,8                 | + 1,9 | + 4,5 | + 7,2                  | + 1,3 | + 3,2 | + 10,5                         | .    | + 2,5 | + 4,6                  | + 7,1 | + 2,7 | + 5,0 | + 7,5                        |
| Einfache Hotels oder Gasthöfe                                   | + 5,7                 | + 1,9 | + 3,8 | + 6,2                  | + 1,0 | + 3,3 | + 10,4                         | .    | + 2,8 | + 4,3                  | + 7,5 | + 1,7 | + 4,9 | + 6,0                        |
| Fremdenheime und Pensionen                                      | .                     | .     | .     | .                      | .     | .     | + 9,7                          | .    | + 3,2 | + 4,9                  | + 6,7 | + 3,2 | + 3,5 | + 5,4                        |
| Gutbürgerliche Gaststätten                                      | + 6,1                 | + 2,0 | + 4,5 | + 6,3                  | + 1,8 | + 3,5 | .                              | .    | .     | .                      | .     | .     | .     | .                            |
| Einfache Gaststätten  | + 6,2                 | + 2,5 | + 5,3 | + 5,7                  | + 1,7 | + 3,8 | .                              | .    | .     | .                      | .     | .     | .     | .                            |
| Cafes   | .                     | .     | .     | + 7,1                  | + 1,5 | + 3,6 | .                              | .    | .     | .                      | .     | .     | .     | .                            |
| Insgesamt   | + 6,4                 | + 1,9 | + 4,6 | + 6,7                  | + 1,4 | + 3,5 | + 10,5                         | .    | + 2,6 | + 4,3                  | + 6,9 | + 2,4 | + 4,6 | + 6,8                        |
| Großstädte  | + 7,6                 | + 1,6 | + 4,6 | + 8,2                  | + 1,2 | + 4,1 | + 10,6                         | .    | + 2,9 | + 4,9                  | .     | .     | .     | + 7,8                        |
| Heilbäder (ohne Seebäder)                                       | + 6,1                 | + 1,8 | + 4,4 | + 7,1                  | + 1,5 | + 3,5 | + 10,2                         | .    | + 3,7 | + 3,9                  | + 8,1 | + 2,8 | + 3,3 | + 6,1                        |
| Luftkurorte   | + 5,6                 | + 2,1 | + 3,8 | + 5,9                  | + 1,4 | + 3,1 | + 8,7                          | .    | + 2,5 | + 3,3                  | + 6,8 | + 2,1 | + 3,6 | + 5,8                        |
| Seebäder  | + 5,2                 | + 2,8 | + 6,6 | + 6,6                  | + 1,5 | + 4,2 | + 12,8                         | .    | + 2,3 | + 5,1                  | + 8,6 | + 2,4 | + 6,7 | + 6,5                        |
| Andere Fremdenverkehrsgemeinden                                 | + 6,9                 | + 1,9 | + 4,7 | + 6,4                  | + 1,6 | + 3,7 | + 10,4                         | .    | + 1,9 | + 4,2                  | + 4,7 | + 3,1 | + 4,1 | + 7,2                        |
| Gemeinden ohne besondere Bedeu-<br>tung für den Fremdenverkehr  | + 6,8                 | + 1,4 | + 3,2 | + 6,2                  | + 1,0 | + 2,5 | + 10,4                         | .    | + 2,5 | + 4,4                  | + 6,5 | + 1,6 | + 3,1 | + 7,6                        |

Vgl. Fachserie M, Reihe 6.

1) Die Maßzahlen sind aus den ungewogenen arithmetischen Mittelwerten der Durchschnittspreise in den Erhebungsgemeinden errechnet.- 2) Durchschnitt aus jeweils 6 Einzelgerichten mit Beilage ohne Suppe: Wiener Schnitzel, Schweinekotelett, Rumpsteak, Rindergulasch, 2 Setz-(Spiegel-)eier und Kabeljau.- 3) Durchschnitt aus jeweils 6 Getränkearten verschiedener Maßeinheiten: Bohnenkaffee, Bier, Marken- und einfacher Brantwein, weißer Ausschankwein und weißer Flaschenwein.- 4) Kännchen Bohnenkaffee mit Milch und Zucker

# Löhne und Gehälter

Indices der tariflichen Arbeitszeiten, Stundenlöhne und Monatsgehälter der Arbeiter und Angestellten in der gewerblichen Wirtschaft und bei Gebietskörperschaften

1962 = 100

| Jahr<br>Monat <sup>1)</sup>    | Einbe-<br>zogene<br>Wirt-<br>schafts-<br>be-<br>reiche<br>ins-<br>gesamt | Bergbau       |                              |                              |                 |  |                    | Ener-<br>gie-<br>wirt-<br>schaft<br>und<br>Wasser-<br>versor-<br>gung | Grundstoff- und Produktionsgüterindustrien |                        |                               |                      |                                      |                         |   |
|--------------------------------|--|---------------|------------------------------|------------------------------|-----------------|--|--------------------|---|--|------------------------|-------------------------------|----------------------|--------------------------------------|-------------------------|---|
|                                |  | zu-<br>sammen | Stein-<br>kohlen-<br>bergbau | Braun-<br>kohlen-<br>bergbau | Erz-<br>bergbau | Kali-<br>und<br>Stein-<br>salz-<br>bergbau | Übriger<br>Bergbau |   | zu-<br>sammen                              | Steine<br>und<br>Erden | Eisen-<br>und<br>Stahl-<br>3) | NE-<br>Metall-<br>4) | Mineral-<br>öl-<br>verar-<br>beitung | Chem.<br>Industr.<br>5) | Gummi-<br>und<br>Asbest-<br>verar-<br>beitung |
| Arbeiter <sup>2)</sup>         |  |               |                              |                              |                 |  |                    |   |  |                        |                               |                      |                                      |                         |   |
| Tarifliche Wochenarbeitszeiten |  |               |                              |                              |                 |  |                    |   |  |                        |                               |                      |                                      |                         |   |
| 1966 D                         | 96,3   | 98,2          | 98,4                         | 97,2                         | 97,8            | 96,1                                       | 98,9               | 98,1  | 96,6                                       | 96,4                   | 97,4                          | 96,9                 | 97,1                                 | 96,5                    | 96,0  |
| 1967 D                         | 95,1   | 96,8          | 96,6                         | 97,1                         | 97,5            | 96,1                                       | 98,7               | 97,9  | 94,7                                       | 96,1                   | 94,8                          | 94,1                 | 94,9                                 | 93,7                    | 93,3  |
| 1968 D                         | 94,8   | 95,3          | 95,0                         | 95,9                         | 97,3            | 96,1                                       | 98,7               | 97,4  | 94,5                                       | 95,4                   | 94,8                          | 94,1                 | 94,5                                 | 93,7                    | 93,3  |
| 1969 D                         | 94,5   | 95,3          | 95,0                         | 95,6                         | 97,2            | 96,1                                       | 98,5               | 95,3  | 94,5                                       | 95,3                   | 94,8                          | 94,1                 | 94,4                                 | 93,7                    | 93,3  |
| 1970 D                         | 93,8   | 95,2          | 94,9                         | 95,6                         | 97,0            | 94,5                                       | 98,5               | 95,3  | 93,4                                       | 94,8                   | 94,8                          | 94,0                 | 91,7                                 | 90,9                    | 92,3  |
| 1969 Jan.                      | 94,6   | 95,3          | 95,0                         | 95,6                         | 97,3            | 96,1                                       | 98,5               | 95,3  | 94,5                                       | 95,4                   | 94,8                          | 94,1                 | 94,4                                 | 93,7                    | 93,3  |
| April                          | 94,6   | 95,3          | 95,0                         | 95,6                         | 97,1            | 96,1                                       | 98,5               | 95,3  | 94,5                                       | 95,4                   | 94,8                          | 94,1                 | 94,4                                 | 93,7                    | 93,3  |
| Juli                           | 94,6   | 95,3          | 95,0                         | 95,6                         | 97,1            | 96,1                                       | 98,5               | 95,3  | 94,4                                       | 95,3                   | 94,8                          | 94,1                 | 94,4                                 | 93,7                    | 93,3  |
| Okt.                           | 94,2   | 95,3          | 95,0                         | 95,6                         | 97,1            | 96,1                                       | 98,5               | 95,3  | 94,4                                       | 95,2                   | 94,8                          | 94,1                 | 94,4                                 | 93,7                    | 93,3  |
| 1970 Jan.                      | 94,0   | 95,3          | 95,0                         | 95,6                         | 97,1            | 96,1                                       | 98,5               | 95,3  | 93,5                                       | 95,1                   | 94,8                          | 94,0                 | 91,9                                 | 90,9                    | 92,3  |
| April                          | 93,7   | 95,3          | 95,0                         | 95,6                         | 97,1            | 96,1                                       | 98,5               | 95,3  | 93,4                                       | 94,8                   | 94,8                          | 94,0                 | 91,9                                 | 90,9                    | 92,3  |
| Juli                           | 93,7   | 95,1          | 94,9                         | 95,6                         | 97,1            | 92,9                                       | 98,5               | 95,3  | 93,4                                       | 94,6                   | 94,8                          | 94,0                 | 91,5                                 | 90,9                    | 92,3  |
| Okt.                           | 93,6   | 94,9          | 94,7                         | 95,6                         | 96,8            | 92,9                                       | 98,5               | 95,3  | 93,4                                       | 94,5                   | 94,8                          | 94,0                 | 91,5                                 | 90,9                    | 92,3  |
| 1971 Jan.                      | 93,4   | 94,9          | 94,7                         | 95,6                         | 96,0            | 92,9                                       | 97,3               | 93,8  | 93,2                                       | 94,4                   | 94,8                          | 94,0                 | 91,5                                 | 90,9                    | 92,3  |
| April                          | 93,3   | 94,8          | 94,7                         | 95,6                         | 96,0            | 92,9                                       | 96,7               | 93,8  | 93,2                                       | 94,4                   | 94,8                          | 94,0                 | 91,5                                 | 90,9                    | 92,3  |
| Tarifliche Stundenlöhne        |  |               |                              |                              |                 |  |                    |   |  |                        |                               |                      |                                      |                         |   |
| 1966 D                         | 131,5  | 122,2         | 121,4                        | 128,1                        | 123,0           | 129,8                                      | 128,1              | 130,2   | 131,1                                      | 134,3                  | 125,5                         | 128,3                | 134,0                                | 136,0                   | 134,9   |
| 1967 D                         | 137,3  | 128,1         | 127,8                        | 131,0                        | 125,1           | 131,8                                      | 132,4              | 135,3   | 139,8                                      | 138,7                  | 138,8                         | 135,0                | 141,5                                | 144,0                   | 143,3   |
| 1968 D                         | 142,9  | 133,1         | 133,1                        | 135,8                        | 126,1           | 135,9                                      | 136,6              | 141,1   | 146,8                                      | 143,4                  | 148,1                         | 142,5                | 149,2                                | 150,9                   | 149,5   |
| 1969 D                         | 152,7  | 140,2         | 139,5                        | 146,0                        | 137,1           | 149,1                                      | 146,8              | 156,1   | 156,7                                      | 152,5                  | 158,3                         | 152,7                | 161,2                                | 161,9                   | 158,3   |
| 1970 D                         | 173,5  | 161,3         | 159,9                        | 166,9                        | 171,1           | 176,1                                      | 175,3              | 177,4   | 179,7                                      | 175,3                  | 178,0                         | 171,4                | 191,5                                | 193,3                   | 184,3   |
| 1969 Jan.                      | 148,0  | 136,5         | 136,1                        | 145,2                        | 129,2           | 139,4                                      | 139,3              | 154,3   | 151,1                                      | 147,5                  | 154,0                         | 149,2                | 153,5                                | 152,8                   | 152,5   |
| April                          | 151,1  | 137,0         | 136,1                        | 145,2                        | 136,2           | 147,8                                      | 140,3              | 155,2   | 154,0                                      | 148,6                  | 155,1                         | 149,5                | 161,6                                | 160,6                   | 154,8   |
| Juli                           | 152,5  | 137,0         | 136,1                        | 146,8                        | 136,2           | 147,8                                      | 140,3              | 155,4   | 156,3                                      | 154,3                  | 155,1                         | 150,4                | 162,1                                | 164,2                   | 159,5   |
| Okt.                           | 159,1  | 150,2         | 149,8                        | 146,8                        | 146,9           | 161,5                                      | 167,3              | 159,5   | 165,3                                      | 159,4                  | 169,1                         | 161,7                | 167,6                                | 170,1                   | 166,4   |
| 1970 Jan.                      | 164,9  | 153,7         | 152,7                        | 160,7                        | 151,6           | 161,5                                      | 168,7              | 171,4   | 168,1                                      | 162,6                  | 169,1                         | 162,2                | 175,9                                | 175,4                   | 168,3   |
| April                          | 168,6  | 154,9         | 153,3                        | 168,9                        | 160,7           | 161,5                                      | 169,8              | 175,6   | 173,8                                      | 171,3                  | 169,1                         | 162,6                | 194,9                                | 190,0                   | 173,9   |
| Juli                           | 176,3  | 167,9         | 166,7                        | 168,9                        | 185,3           | 179,8                                      | 174,5              | 175,6   | 183,1                                      | 183,3                  | 175,7                         | 170,0                | 203,1                                | 203,1                   | 197,3   |
| Okt.                           | 184,2  | 168,8         | 166,7                        | 168,9                        | 186,6           | 201,5                                      | 188,1              | 187,0   | 193,8                                      | 184,1                  | 197,9                         | 190,9                | 197,6                                | 204,5                   | 197,8   |
| 1971 Jan.                      | 191,1  | 169,9         | 166,7                        | 179,1                        | 201,9           | 201,5                                      | 189,9              | 208,1   | 196,0                                      | 184,5                  | 199,1                         | 195,6                | 209,0                                | 208,2                   | 198,8   |
| April                          | 193,5  | 170,3         | 166,7                        | 182,2                        | 205,4           | 201,5                                      | 192,5              | 211,1   | 199,0                                      | 196,1                  | 199,1                         | 196,0                | 209,0                                | 208,3                   | 198,8   |
| Angestellte <sup>2)</sup>      |  |               |                              |                              |                 |  |                    |   |  |                        |                               |                      |                                      |                         |   |
| Tarifliche Wochenarbeitszeiten |  |               |                              |                              |                 |  |                    |   |  |                        |                               |                      |                                      |                         |   |
| 1966 D                         | 96,6   | 98,1          | 97,8                         | 97,8                         | 100,0           | 97,5                                       | 100,0              | 98,0  | 96,6                                       | 96,3                   | 97,3                          | 96,9                 | 96,5                                 | 96,5                    | 96,0  |
| 1967 D                         | 95,6   | 96,7          | 96,1                         | 97,7                         | 100,0           | 97,5                                       | 100,0              | 97,9  | 94,3                                       | 95,8                   | 94,6                          | 94,1                 | 93,8                                 | 93,9                    | 93,6  |
| 1968 D                         | 95,4   | 95,4          | 94,5                         | 97,7                         | 98,9            | 97,5                                       | 100,0              | 97,5  | 94,1                                       | 94,9                   | 94,6                          | 94,1                 | 93,7                                 | 93,7                    | 93,6  |
| 1969 D                         | 94,8   | 95,1          | 94,3                         | 97,7                         | 97,5            | 97,5                                       | 100,0              | 95,7  | 94,1                                       | 94,9                   | 94,6                          | 94,1                 | 93,7                                 | 93,7                    | 93,4  |
| 1970 D                         | 94,4   | 95,0          | 94,1                         | 97,6                         | 97,1            | 97,5                                       | 100,0              | 95,7  | 92,5                                       | 94,5                   | 94,6                          | 93,9                 | 90,9                                 | 90,9                    | 92,5  |
| 1969 Jan.                      | 94,8   | 95,2          | 94,3                         | 97,7                         | 98,5            | 97,5                                       | 100,0              | 95,7  | 94,1                                       | 94,9                   | 94,6                          | 94,1                 | 93,7                                 | 93,7                    | 93,6  |
| April                          | 94,8   | 95,1          | 94,3                         | 97,7                         | 97,1            | 97,5                                       | 100,0              | 95,7  | 94,1                                       | 94,9                   | 94,6                          | 94,1                 | 93,7                                 | 93,7                    | 93,6  |
| Juli                           | 94,8   | 95,1          | 94,3                         | 97,7                         | 97,1            | 97,5                                       | 100,0              | 95,7  | 94,1                                       | 94,9                   | 94,6                          | 94,1                 | 93,7                                 | 93,7                    | 93,6  |
| Okt.                           | 94,7   | 95,1          | 94,3                         | 97,7                         | 97,1            | 97,5                                       | 100,0              | 95,7  | 94,0                                       | 94,9                   | 94,6                          | 94,1                 | 93,7                                 | 93,7                    | 93,2  |
| 1970 Jan.                      | 94,5   | 95,1          | 94,3                         | 97,7                         | 97,1            | 97,5                                       | 100,0              | 95,7  | 92,6                                       | 94,8                   | 94,6                          | 93,9                 | 90,9                                 | 90,9                    | 92,5  |
| April                          | 94,4   | 95,1          | 94,3                         | 97,7                         | 97,1            | 97,5                                       | 100,0              | 95,7  | 92,5                                       | 94,4                   | 94,6                          | 93,9                 | 90,9                                 | 90,9                    | 92,5  |
| Juli                           | 94,4   | 94,9          | 94,0                         | 97,4                         | 97,1            | 97,5                                       | 100,0              | 95,7  | 92,5                                       | 94,3                   | 94,6                          | 93,9                 | 90,9                                 | 90,9                    | 92,5  |
| Okt.                           | 94,3   | 94,7          | 93,8                         | 97,4                         | 97,1            | 97,5                                       | 100,0              | 95,6  | 92,5                                       | 94,3                   | 94,6                          | 93,9                 | 90,9                                 | 90,9                    | 92,5  |
| 1971 Jan.                      | 93,9   | 94,5          | 93,8                         | 97,0                         | 95,7            | 97,5                                       | 98,8               | 94,0  | 92,5                                       | 94,3                   | 94,6                          | 93,9                 | 90,9                                 | 90,9                    | 92,5  |
| April                          | 93,7   | 94,5          | 93,8                         | 97,0                         | 95,7            | 97,5                                       | 98,8               | 94,0  | 92,5                                       | 93,9                   | 94,6                          | 93,9                 | 90,9                                 | 90,9                    | 92,5  |
| Tarifliche Monatsgehälter      |  |               |                              |                              |                 |  |                    |   |  |                        |                               |                      |                                      |                         |   |
| 1966 D                         | 125,1  | 121,2         | 120,3                        | 126,8                        | 119,9           | 124,9                                      | 123,4              | 124,1   | 126,1                                      | 126,9                  | 120,5                         | 124,1                | 127,7                                | 129,0                   | 129,3   |
| 1967 D                         | 129,1  | 124,0         | 123,0                        | 130,4                        | 121,2           | 126,8                                      | 126,7              | 128,9   | 129,1                                      | 130,0                  | 122,6                         | 126,9                | 131,3                                | 132,6                   | 133,2   |
| 1968 D                         | 133,3  | 127,7         | 126,4                        | 140,0                        | 121,2           | 130,3                                      | 131,0              | 133,2   | 134,4                                      | 133,6                  | 128,0                         | 130,9                | 137,4                                | 138,9                   | 138,2   |
| 1969 D                         | 141,4  | 134,6         | 132,9                        | 149,9                        | 129,6           | 139,1                                      | 137,4              | 141,1   | 143,8                                      | 143,0                  | 137,4                         | 139,2                | 148,0                                | 149,1                   | 146,4   |
| 1970 D                         | 156,5  | 154,2         | 152,6                        | 170,1                        | 146,8           | 149,8                                      | 161,9              | 152,8   | 163,6                                      | 161,3                  | 153,5                         | 154,5                | 171,9                                | 173,3                   | 164,8   |
| 1969 Jan.                      | 137,2  | 131,0         | 129,7                        | 148,8                        | 121,2           | 131,5                                      | 132,4              | 139,9   | 137,7                                      | 138,2                  | 133,4                         | 135,2                | 139,1                                | 140,6                   | 141,1   |
| April                          | 141,1  | 131,6         | 129,7                        | 148,8                        | 125,9           | 139,4                                      | 132,4              | 141,3   | 142,4                                      | 139,8                  | 134,8                         | 137,5                | 148,8                                | 149,0                   | 143,9   |
| Juli                           | 142,1  | 132,8         | 129,7                        | 151,0                        | 135,7           | 139,4                                      | 142,3              | 141,6   | 144,2                                      | 144,6                  | 134,8                         | 138,0                | 149,5                                | 151,0                   | 148,1   |
| Okt.                           | 145,1  | 143,1         | 142,6                        | 151,0                        | 135,7           | 146,0                                      | 142,3              | 141,6   | 151,0                                      | 149,4                  | 146,5                         | 146,0                | 154,4                                | 155,9                   | 152,5   |
| 1970 Jan.                      | 151,0  | 146,7         | 143,7                        | 170,1                        | 145,8           | 146,0                                      | 155,8              | 149,6   | 151,6                                      | 152,2                  | 146,5                         | 146,5                | 154,4                                | 155,9                   | 152,5   |
| April                          | 154,5  | 146,7         | 143,7                        | 170,1                        | 145,8           | 146,0                                      | 155,8              | 152,8   | 161,1                                      | 160,5                  | 146,7                         | 148,1                | 175,8                                | 174,3                   | 156,6   |
| Juli                           | 158,1  | 160,5         | 161,4                        | 170,1                        | 147,8           | 146,0                                      | 155,8              | 154,1   | 166,7                                      | 165,9                  | 150,5                         | 153,6                | 178,6                                | 179,9                   | 175,0   |
| Okt.                           | 162,4  | 162,7         | 161,4                        | 170,1                        | 147,8           | 161,2                                      | 180,0              | 154,8   | 174,9                                      | 166,6                  | 170,4                         | 169,6                | 178,6                                | 183,1                   | 175,0   |
| 1971 Jan.                      | 168,0  | 164,6         | 161,4                        | 185,1                        | 167,6           | 161,2                                      | 180,0              | 165,0   | 176,5                                      | 166,8                  | 171,3                         | 173,5                | 181,4                                | 185,3                   | 175,6   |
| April                          | 171,9  | 164,9         | 161,4                        | 185,1                        | 174,9           | 161,2                                      | 180,0              | 169,3   | 177,6                                      | 173,3                  | 171,3                         | 174,2                | 181,4                                | 185,3                   | 175,6   |

Vgl. Fachserie M, Reihe 11/III.

1) D errechnet aus 4 Monatswerten, Stand jeweils Monatsende.- 2) Männliche und weibliche Arbeiter bzw. Angestellte.- 3) Eisenschaffende Industrie, Eisen-, Stahl- und Tempergießereien, Ziehereien und Kaltwalzwerke.- 4) Einschl. NE-Metallgießerei.- 5) Ohne Chemiefaserherstellung.

# Indices der tariflichen Arbeitszeiten, Stundenlöhne und Monatsgehälter der Arbeiter und Angestellten in der gewerblichen Wirtschaft und bei Gebietskörperschaften

1962 = 100

| Jahr<br>Monat <sup>1)</sup>           | Grundstoff- u. Produktionsgüterindustrien     |  | Investitionsgüterindustrien |                                     |                        |                |  |                     |  |   | Verbrauchsgüterindustrien |                                       |  |                            |  |
|---------------------------------------|---|--|-----------------------------|-------------------------------------|------------------------|----------------|--|---------------------|--|---|---------------------------|---------------------------------------|--|----------------------------|--|
|                                       | Säge- u. Holzbe-<br>arbei-<br>tungs-<br>werke | Papier-<br>und<br>Pappe-<br>erzeu-<br>gung | zu-<br>sammen               | Stahl-<br>und<br>Leicht-<br>metall- | Ma-<br>schinen-<br>bau | Schiff-<br>bau | Straßen-<br>u. Luft-<br>fahr-<br>zeug- | Elektro-<br>technik | Fein-<br>mecha-<br>nik<br>und<br>Optik | Stahl-<br>ver-<br>form.,<br>EBM-<br>und<br>Waren-<br>herst. | zu-<br>sammen             | Kunst-<br>stoff-<br>verar-<br>beitung | Fein-<br>kerami-<br>sche<br>Indus-<br>trie | Holz-<br>verar-<br>beitung | Papier-<br>verar-<br>beitung,<br>Druck-<br>gewerbe |
| <b>Arbeiter<sup>2)</sup></b>          |   |  |                             |                                     |                        |                |  |                     |  |   |                           |                                       |  |                            |  |
| <b>Tarifliche Wochenarbeitszeiten</b> |   |  |                             |                                     |                        |                |  |                     |  |   |                           |                                       |  |                            |  |
| 1966 D                                | 95,3  | 95,4                                       | 96,8                        | 96,7                                | 96,8                   | 97,1           | 96,7                                   | 96,7                | 96,8                                   | 96,9  | 95,3                      | 96,4                                  | 96,3                                       | 94,7                       | 91,5   |
| 1967 D                                | 94,2  | 95,4                                       | 94,1                        | 93,9                                | 94,0                   | 94,2           | 94,2                                   | 93,9                | 94,3                                   | 94,2  | 94,6                      | 94,1                                  | 96,3                                       | 93,4                       | 90,9   |
| 1968 D                                | 92,9  | 95,4                                       | 94,1                        | 93,9                                | 94,0                   | 94,2           | 94,1                                   | 93,9                | 94,3                                   | 94,1  | 94,1                      | 94,1                                  | 95,0                                       | 92,5                       | 90,9   |
| 1969 D                                | 92,9  | 95,4                                       | 94,0                        | 93,9                                | 94,0                   | 94,2           | 94,0                                   | 93,9                | 94,3                                   | 94,1  | 94,0                      | 94,1                                  | 94,6                                       | 92,0                       | 90,9   |
| 1970 D                                | 92,7  | 90,9                                       | 94,0                        | 93,9                                | 94,0                   | 94,2           | 93,9                                   | 93,9                | 94,3                                   | 94,1  | 92,9                      | 92,9                                  | 93,8                                       | 91,2                       | 90,9   |
| 1969 Jan.                             | 92,9  | 95,4                                       | 94,1                        | 93,9                                | 94,0                   | 94,2           | 94,1                                   | 93,9                | 94,3                                   | 94,1  | 94,0                      | 94,1                                  | 94,6                                       | 92,3                       | 90,9   |
| April                                 | 92,9  | 95,4                                       | 94,0                        | 93,9                                | 94,0                   | 94,2           | 94,0                                   | 93,9                | 94,3                                   | 94,1  | 94,0                      | 94,1                                  | 94,6                                       | 92,2                       | 90,9   |
| Juli                                  | 92,9  | 95,4                                       | 94,0                        | 93,9                                | 94,0                   | 94,2           | 94,0                                   | 93,9                | 94,3                                   | 94,1  | 94,0                      | 94,1                                  | 94,6                                       | 92,2                       | 90,9   |
| Okt.                                  | 92,7  | 95,4                                       | 94,0                        | 93,9                                | 94,0                   | 94,2           | 93,9                                   | 93,9                | 94,3                                   | 94,1  | 93,8                      | 94,0                                  | 94,5                                       | 91,3                       | 90,9   |
| 1970 Jan.                             | 92,7  | 90,9                                       | 94,0                        | 93,9                                | 94,0                   | 94,2           | 93,9                                   | 93,9                | 94,3                                   | 94,1  | 93,7                      | 93,0                                  | 93,9                                       | 91,2                       | 90,9   |
| April                                 | 92,7  | 90,9                                       | 94,0                        | 93,9                                | 94,0                   | 94,2           | 93,9                                   | 93,9                | 94,3                                   | 94,1  | 92,8                      | 92,9                                  | 93,9                                       | 91,2                       | 90,9   |
| Juli                                  | 92,7  | 90,9                                       | 94,0                        | 93,9                                | 94,0                   | 94,2           | 93,9                                   | 93,9                | 94,3                                   | 94,1  | 92,6                      | 92,9                                  | 93,7                                       | 91,2                       | 90,9   |
| Okt.                                  | 92,7  | 90,9                                       | 94,0                        | 93,9                                | 94,0                   | 94,2           | 93,9                                   | 93,9                | 94,3                                   | 94,1  | 92,6                      | 92,8                                  | 93,7                                       | 91,2                       | 90,9   |
| 1971 Jan.                             | 90,9  | 90,9                                       | 94,0                        | 93,9                                | 94,0                   | 94,2           | 93,9                                   | 93,9                | 94,3                                   | 94,1  | 92,6                      | 92,8                                  | 93,7                                       | 91,1                       | 90,9   |
| April                                 | 90,9  | 90,9                                       | 94,0                        | 93,9                                | 94,0                   | 94,2           | 93,9                                   | 93,9                | 94,3                                   | 94,1  | 92,6                      | 92,8                                  | 93,7                                       | 91,0                       | 90,9   |
| <b>Tarifliche Stundenlöhne</b>        |   |  |                             |                                     |                        |                |  |                     |  |   |                           |                                       |  |                            |  |
| 1966 D                                | 133,2   | 131,0                                      | 128,1                       | 128,4                               | 128,0                  | 128,6          | 127,9                                  | 128,4               | 128,1                                  | 127,9   | 133,6                     | 132,9                                 | 130,6                                      | 134,8                      | 142,6  |
| 1967 D                                | 139,7   | 136,6                                      | 134,6                       | 135,0                               | 134,5                  | 135,0          | 134,2                                  | 134,9               | 135,0                                  | 134,4   | 139,6                     | 140,0                                 | 137,0                                      | 142,4                      | 148,9  |
| 1968 D                                | 143,8   | 140,7                                      | 141,8                       | 142,6                               | 141,8                  | 142,5          | 139,6                                  | 141,8               | 142,9                                  | 142,8   | 144,0                     | 146,7                                 | 141,2                                      | 147,2                      | 153,3  |
| 1969 D                                | 152,0   | 149,0                                      | 151,6                       | 152,5                               | 151,6                  | 152,3          | 149,0                                  | 151,5               | 152,5                                  | 153,0   | 152,7                     | 157,5                                 | 151,7                                      | 155,7                      | 163,9  |
| 1970 D                                | 168,5   | 172,8                                      | 169,6                       | 170,0                               | 169,4                  | 172,8          | 166,8                                  | 169,2               | 171,0                                  | 171,4   | 171,8                     | 181,5                                 | 169,7                                      | 172,7                      | 184,6  |
| 1969 Jan.                             | 145,9   | 145,6                                      | 148,5                       | 149,7                               | 148,6                  | 149,3          | 145,8                                  | 148,5               | 149,0                                  | 149,9   | 147,2                     | 151,9                                 | 144,2                                      | 150,2                      | 154,7  |
| April                                 | 152,2   | 146,4                                      | 148,7                       | 149,7                               | 148,6                  | 149,3          | 146,2                                  | 148,5               | 150,0                                  | 150,1   | 150,5                     | 154,1                                 | 152,4                                      | 155,6                      | 165,7  |
| Juli                                  | 154,1   | 146,4                                      | 148,8                       | 149,8                               | 148,6                  | 149,3          | 146,3                                  | 148,6               | 150,0                                  | 150,2   | 155,2                     | 157,3                                 | 152,6                                      | 157,0                      | 165,7  |
| Okt.                                  | 155,7   | 157,7                                      | 160,4                       | 160,8                               | 160,5                  | 161,2          | 157,8                                  | 160,4               | 160,8                                  | 161,8   | 157,7                     | 166,7                                 | 157,6                                      | 160,1                      | 169,5  |
| 1970 Jan.                             | 162,3   | 167,1                                      | 160,8                       | 161,2                               | 160,5                  | 161,2          | 159,2                                  | 160,5               | 162,3                                  | 162,1   | 161,9                     | 168,8                                 | 161,2                                      | 167,3                      | 173,6  |
| April                                 | 168,4   | 167,7                                      | 160,9                       | 161,8                               | 160,5                  | 161,2          | 159,8                                  | 160,6               | 162,3                                  | 162,2   | 171,5                     | 174,2                                 | 171,7                                      | 172,6                      | 188,2  |
| Juli                                  | 171,6   | 168,4                                      | 167,3                       | 167,7                               | 166,8                  | 165,7          | 165,4                                  | 167,6               | 168,3                                  | 169,2   | 176,3                     | 185,9                                 | 172,6                                      | 173,9                      | 188,2  |
| Okt.                                  | 171,8   | 187,9                                      | 189,4                       | 189,4                               | 189,8                  | 203,0          | 182,6                                  | 188,2               | 191,1                                  | 191,9   | 177,6                     | 197,2                                 | 173,1                                      | 176,9                      | 188,2  |
| 1971 Jan.                             | 177,0   | 188,5                                      | 196,5                       | 195,0                               | 195,7                  | 203,6          | 196,3                                  | 196,9               | 198,4                                  | 196,2   | 185,1                     | 202,9                                 | 181,7                                      | 187,7                      | 197,6  |
| April                                 | 188,1   | 188,5                                      | 196,9                       | 195,0                               | 195,7                  | 203,6          | 197,5                                  | 197,1               | 200,5                                  | 196,7   | 189,8                     | 204,2                                 | 197,1                                      | 191,7                      | 210,7  |
| <b>Angestellte<sup>2)</sup></b>       |   |  |                             |                                     |                        |                |  |                     |  |   |                           |                                       |  |                            |  |
| <b>Tarifliche Wochenarbeitszeiten</b> |   |  |                             |                                     |                        |                |  |                     |  |   |                           |                                       |  |                            |  |
| 1966 D                                | 95,4  | 95,0                                       | 96,8                        | 96,9                                | 96,8                   | 97,1           | 96,8                                   | 96,5                | 96,8                                   | 97,0  | 95,1                      | 95,9                                  | 95,8                                       | 94,7                       | 91,9   |
| 1967 D                                | 94,2  | 95,0                                       | 94,0                        | 94,1                                | 94,0                   | 94,2           | 94,0                                   | 93,8                | 94,0                                   | 94,1  | 94,4                      | 94,5                                  | 95,6                                       | 93,4                       | 91,4   |
| 1968 D                                | 93,2  | 95,0                                       | 94,0                        | 94,1                                | 94,0                   | 94,2           | 94,0                                   | 93,8                | 94,0                                   | 94,1  | 93,8                      | 94,5                                  | 94,5                                       | 92,4                       | 90,9   |
| 1969 D                                | 93,0  | 95,0                                       | 94,0                        | 94,1                                | 94,0                   | 94,2           | 93,9                                   | 93,8                | 94,0                                   | 94,1  | 93,7                      | 94,5                                  | 94,0                                       | 91,9                       | 90,9   |
| 1970 D                                | 92,8  | 90,6                                       | 94,0                        | 94,1                                | 94,0                   | 94,2           | 93,9                                   | 93,8                | 94,0                                   | 94,1  | 92,8                      | 93,2                                  | 93,7                                       | 90,9                       | 90,9   |
| 1969 Jan.                             | 93,1  | 95,0                                       | 94,0                        | 94,1                                | 94,0                   | 94,2           | 94,0                                   | 93,8                | 94,0                                   | 94,1  | 93,7                      | 94,5                                  | 94,1                                       | 92,2                       | 90,9   |
| April                                 | 93,1  | 95,0                                       | 94,0                        | 94,1                                | 94,0                   | 94,2           | 93,9                                   | 93,8                | 94,0                                   | 94,1  | 93,7                      | 94,5                                  | 94,1                                       | 92,2                       | 90,9   |
| Juli                                  | 93,1  | 95,0                                       | 94,0                        | 94,1                                | 94,0                   | 94,2           | 93,9                                   | 93,8                | 94,0                                   | 94,1  | 93,7                      | 94,5                                  | 94,1                                       | 92,2                       | 90,9   |
| Okt.                                  | 92,8  | 95,0                                       | 94,0                        | 94,1                                | 94,0                   | 94,2           | 93,9                                   | 93,8                | 94,0                                   | 94,1  | 93,6                      | 94,5                                  | 93,8                                       | 90,9                       | 90,9   |
| 1970 Jan.                             | 92,8  | 90,9                                       | 94,0                        | 94,1                                | 94,0                   | 94,2           | 93,9                                   | 93,8                | 94,0                                   | 94,1  | 93,5                      | 93,6                                  | 93,8                                       | 90,9                       | 90,9   |
| April                                 | 92,8  | 90,5                                       | 94,0                        | 94,1                                | 94,0                   | 94,2           | 93,9                                   | 93,8                | 94,0                                   | 94,1  | 92,7                      | 93,6                                  | 93,6                                       | 90,9                       | 90,9   |
| Juli                                  | 92,8  | 90,5                                       | 94,0                        | 94,1                                | 94,0                   | 94,2           | 93,9                                   | 93,8                | 94,0                                   | 94,1  | 92,5                      | 92,8                                  | 93,6                                       | 90,9                       | 90,9   |
| Okt.                                  | 92,8  | 90,5                                       | 94,0                        | 94,1                                | 94,0                   | 94,2           | 93,9                                   | 93,8                | 94,0                                   | 94,1  | 92,4                      | 92,8                                  | 93,6                                       | 90,9                       | 90,9   |
| 1971 Jan.                             | 92,1  | 90,5                                       | 94,0                        | 94,1                                | 94,0                   | 94,2           | 93,9                                   | 93,8                | 94,0                                   | 94,1  | 92,3                      | 92,8                                  | 93,6                                       | 90,9                       | 90,9   |
| April                                 | 92,1  | 90,5                                       | 94,0                        | 94,1                                | 94,0                   | 94,2           | 93,9                                   | 93,8                | 94,0                                   | 94,1  | 92,3                      | 92,8                                  | 93,6                                       | 90,9                       | 90,9   |
| <b>Tarifliche Monatsgehälter</b>      |   |  |                             |                                     |                        |                |  |                     |  |   |                           |                                       |  |                            |  |
| 1966 D                                | 127,0   | 124,2                                      | 123,7                       | 123,8                               | 123,7                  | 123,9          | 123,6                                  | 123,4               | 123,6                                  | 123,7   | 125,0                     | 125,4                                 | 126,5                                      | 129,4                      | 128,2  |
| 1967 D                                | 129,7   | 128,4                                      | 126,4                       | 126,5                               | 126,5                  | 126,4          | 126,4                                  | 126,6               | 126,4                                  | 126,3   | 129,0                     | 128,7                                 | 131,0                                      | 132,4                      | 132,7  |
| 1968 D                                | 132,3   | 132,3                                      | 130,5                       | 130,5                               | 130,4                  | 132,9          | 130,3                                  | 130,5               | 130,4                                  | 130,2   | 132,4                     | 133,1                                 | 133,0                                      | 135,4                      | 136,3  |
| 1969 D                                | 138,3   | 140,5                                      | 138,9                       | 138,8                               | 138,9                  | 143,3          | 138,8                                  | 139,2               | 138,9                                  | 138,4   | 140,3                     | 142,1                                 | 142,5                                      | 142,6                      | 145,5  |
| 1970 D                                | 152,1   | 154,1                                      | 153,4                       | 153,5                               | 153,4                  | 159,5          | 153,2                                  | 152,9               | 153,5                                  | 153,4   | 154,1                     | 158,6                                 | 158,3                                      | 156,5                      | 161,1  |
| 1969 Jan.                             | 134,5   | 136,8                                      | 135,2                       | 135,6                               | 135,2                  | 140,2          | 134,5                                  | 135,4               | 134,2                                  | 134,9   | 135,0                     | 136,1                                 | 136,2                                      | 138,4                      | 137,8  |
| April                                 | 137,0   | 138,6                                      | 137,3                       | 136,5                               | 137,2                  | 140,2          | 137,8                                  | 137,6               | 138,6                                  | 136,6   | 139,3                     | 141,8                                 | 142,7                                      | 141,6                      | 146,4  |
| Juli                                  | 140,2   | 138,6                                      | 137,3                       | 136,5                               | 137,2                  | 140,2          | 137,8                                  | 137,6               | 138,6                                  | 136,6   | 142,2                     | 142,6                                 | 143,7                                      | 144,6                      | 147,2  |
| Okt.                                  | 141,4   | 147,9                                      | 145,8                       | 146,4                               | 145,8                  | 152,6          | 144,9                                  | 146,0               | 144,3                                  | 145,6   | 144,6                     | 147,9                                 | 147,4                                      | 145,7                      | 150,5  |
| 1970 Jan.                             | 147,9   | 147,9                                      | 145,9                       | 146,4                               | 145,8                  | 152,6          | 145,0                                  | 146,0               | 145,0                                  | 145,8   | 146,4                     | 147,9                                 | 155,2                                      | 152,4                      | 151,3  |
| April                                 | 151,2   | 148,5                                      | 146,2                       | 146,6                               | 146,1                  | 152,6          | 145,3                                  | 146,4               | 145,8                                  | 146,2   | 151,1                     | 154,2                                 | 157,7                                      | 155,0                      | 161,9  |
| Juli                                  | 153,8   | 150,9                                      | 152,2                       | 151,0                               | 151,8                  | 155,4          | 153,0                                  | 152,5               | 153,8                                  | 154,4   | 158,4                     | 162,8                                 | 159,3                                      | 158,7                      | 165,4  |
| Okt.                                  | 155,3   | 169,2                                      | 169,1                       | 170,1                               | 169,7                  | 177,2          | 169,4                                  | 166,6               | 169,4                                  | 170,4   | 160,5                     | 169,4                                 | 160,9                                      | 159,9                      | 165,6  |
| 1971 Jan.                             | 158,5   | 169,3                                      | 174,1                       | 172,6                               | 173,7                  | 177,2          | 174,7                                  | 174,9               | 175,3                                  | 173,0   | 162,9                     | 181,6                                 | 166,8                                      | 165,4                      | 170,2  |
| April                                 | 167,2   | 169,3                                      | 174,2                       | 172,6                               | 173,7                  | 177,2          | 175,0                                  | 174,9               | 176,4                                  | 173,3   | 167,6                     | 182,2                                 | 176,8                                      | 174,0                      | 182,1  |

1) D errechnet aus 4 Monatswerten, Stand jeweils Monatsende. - 2) Männliche und weibliche Arbeiter bzw. Angestellte.

**Indizes der tariflichen Arbeitszeiten, Stundenlöhne und Monatsgehälter der Arbeiter-  
und Angestellten in der gewerblichen Wirtschaft und bei Gebietskörperschaften**

**1962 = 100**

| Jahr<br>Monat <sup>1)</sup>           | Verbrauchsgüterindustrien                         |                    |                              |  | Nahrungs- und Genussmittelindustrien |  |  |   |   |                             | Baugewerbe         |                         |                                     |                           |                                      |
|---------------------------------------|---|--------------------|------------------------------|--|--------------------------------------|--|--|---|---|-----------------------------|--------------------|-------------------------|-------------------------------------|---------------------------|--------------------------------------|
|                                       | Leder-<br>erzeug-<br>ung u.<br>-verar-<br>beitung | Textil-<br>gewerbe | Beklei-<br>dungs-<br>gewerbe | Her-<br>stel-<br>lung v.<br>Musik-<br>instrum.<br>usw. | zu-<br>sam-<br>men                   | Mühlen-<br>ge-<br>werbe,<br>Nähr-<br>mittel-<br>ind.<br>usw. | Fleisch-<br>und<br>Fisch-<br>verar-<br>beitung<br>usw. | Obst-<br>und<br>Gemüse-<br>ver-<br>wer-<br>tung<br>usw. | Ge-<br>tränke-<br>her-<br>stel-<br>lung | Tabak-<br>verar-<br>beitung | zu-<br>sam-<br>men | Hoch-<br>und<br>Tiefbau | Zimmer-<br>und<br>Dach-<br>deckerei | Bau-<br>instal-<br>lation | Son-<br>stiges<br>Ausbau-<br>gewerbe |
| <b>Arbeiter<sup>2)</sup></b>          |   |                    |                              |  |                                      |  |  |   |   |                             |                    |                         |                                     |                           |                                      |
| <b>Tarifliche Wochenarbeitszeiten</b> |   |                    |                              |  |                                      |  |  |   |   |                             |                    |                         |                                     |                           |                                      |
| 1966 D                                | 92,6  | 96,7               | 97,3                         | 96,4   | 97,9                                 | 98,6   | 97,2   | 97,3  | 97,9                                    | 97,9                        | 94,0               | 94,0                    | 94,7                                | 95,6                      | 93,4                                 |
| 1967 D                                | 92,1  | 95,9               | 97,3                         | 95,0   | 97,5                                 | 98,2   | 97,0   | 97,3  | 97,1                                    | 97,8                        | 94,0               | 94,0                    | 94,6                                | 94,3                      | 93,4                                 |
| 1968 D                                | 92,1  | 95,1               | 97,3                         | 94,6   | 97,4                                 | 98,1   | 96,9   | 97,3  | 96,5                                    | 97,8                        | 93,9               | 94,0                    | 94,6                                | 93,7                      | 93,4                                 |
| 1969 D                                | 92,1  | 95,1               | 97,3                         | 94,4   | 97,0                                 | 98,1   | 96,6   | 96,2  | 96,2                                    | 97,1                        | 93,3               | 93,3                    | 93,5                                | 93,3                      | 93,2                                 |
| 1970 D                                | 91,9  | 93,4               | 95,6                         | 94,1   | 96,4                                 | 97,5   | 96,1   | 95,0  | 95,5                                    | 96,1                        | 91,5               | 91,3                    | 91,4                                | 92,8                      | 91,5                                 |
| 1969 Jan.                             | 92,1  | 95,1               | 97,3                         | 94,4   | 97,3                                 | 98,1   | 96,7   | 97,3  | 96,3                                    | 97,8                        | 93,9               | 94,0                    | 94,6                                | 93,4                      | 93,4                                 |
| April                                 | 92,1  | 95,1               | 97,3                         | 94,4   | 97,1                                 | 98,1   | 96,7   | 97,3  | 96,3                                    | 96,8                        | 93,9               | 94,0                    | 93,9                                | 93,2                      | 93,4                                 |
| Juli                                  | 92,1  | 95,1               | 97,3                         | 94,4   | 96,9                                 | 98,1   | 96,5   | 95,2  | 96,3                                    | 96,8                        | 93,9               | 94,0                    | 93,9                                | 93,2                      | 93,4                                 |
| Okt.                                  | 92,1  | 95,1               | 97,3                         | 94,2   | 96,8                                 | 98,1   | 96,4   | 95,1  | 95,7                                    | 96,8                        | 91,6               | 91,3                    | 91,4                                | 93,2                      | 92,6                                 |
| 1970 Jan.                             | 91,9  | 94,9               | 97,2                         | 94,1   | 96,6                                 | 97,8   | 96,2   | 95,0  | 95,7                                    | 96,8                        | 91,6               | 91,3                    | 91,4                                | 93,0                      | 92,6                                 |
| April                                 | 91,9  | 93,2               | 95,2                         | 94,1   | 96,4                                 | 97,5   | 96,1   | 95,0  | 95,7                                    | 95,8                        | 91,4               | 91,3                    | 91,4                                | 92,9                      | 91,1                                 |
| Juli                                  | 91,9  | 92,7               | 95,0                         | 94,1   | 96,3                                 | 97,4   | 96,1   | 95,0  | 95,5                                    | 95,8                        | 91,4               | 91,3                    | 91,4                                | 92,8                      | 91,1                                 |
| Okt.                                  | 91,9  | 92,7               | 95,0                         | 94,1   | 96,2                                 | 97,4   | 95,9   | 95,0  | 94,9                                    | 95,8                        | 91,4               | 91,3                    | 91,4                                | 92,4                      | 91,1                                 |
| 1971 Jan.                             | 91,9  | 92,7               | 95,0                         | 94,1   | 95,8                                 | 96,4   | 95,8   | 95,0  | 94,7                                    | 95,8                        | 91,3               | 91,3                    | 91,4                                | 92,2                      | 91,1                                 |
| April                                 | 91,8  | 92,7               | 95,0                         | 94,1   | 95,6                                 | 96,2   | 95,6   | 95,0  | 94,6                                    | 95,8                        | 91,3               | 91,3                    | 91,4                                | 92,2                      | 91,1                                 |
| <b>Tarifliche Stundenlöhne</b>        |   |                    |                              |  |                                      |  |  |   |   |                             |                    |                         |                                     |                           |                                      |
| 1966 D                                | 134,3   | 128,2              | 135,9                        | 128,9  | 133,2                                | 135,0  | 133,1  | 133,3   | 133,6                                   | 126,0                       | 136,9              | 137,4                   | 134,8                               | 132,2                     | 136,6                                |
| 1967 D                                | 137,7   | 134,7              | 139,5                        | 136,6  | 139,3                                | 141,2  | 139,8  | 137,8   | 141,1                                   | 128,3                       | 140,5              | 141,0                   | 138,4                               | 138,9                     | 139,1                                |
| 1968 D                                | 141,6   | 139,3              | 142,6                        | 143,6  | 144,1                                | 146,1  | 144,2  | 142,4   | 146,6                                   | 132,3                       | 145,5              | 146,3                   | 143,8                               | 142,4                     | 143,2                                |
| 1969 D                                | 141,4   | 147,5              | 151,6                        | 153,6  | 152,2                                | 152,9  | 152,7  | 153,0   | 156,2                                   | 139,6                       | 155,9              | 156,8                   | 154,1                               | 151,9                     | 153,8                                |
| 1970 D                                | 162,6   | 169,8              | 169,6                        | 170,9  | 168,9                                | 170,0  | 169,2  | 173,1   | 173,6                                   | 152,0                       | 179,1              | 180,9                   | 178,1                               | 171,5                     | 173,4                                |
| 1969 Jan.                             | 145,1   | 142,5              | 146,5                        | 148,6  | 147,8                                | 148,9  | 148,2  | 146,4   | 152,5                                   | 133,6                       | 148,8              | 148,7                   | 146,2                               | 148,4                     | 149,9                                |
| April                                 | 145,1   | 143,0              | 147,2                        | 152,4  | 150,0                                | 151,2  | 150,3  | 146,9   | 152,8                                   | 140,7                       | 156,8              | 158,2                   | 155,5                               | 150,8                     | 152,9                                |
| Juli                                  | 147,3   | 152,0              | 156,1                        | 159,6  | 152,7                                | 154,5  | 152,3  | 158,0   | 154,0                                   | 142,1                       | 157,0              | 158,2                   | 155,5                               | 153,7                     | 153,0                                |
| Okt.                                  | 152,0   | 152,4              | 156,5                        | 159,9  | 158,3                                | 157,1  | 159,8  | 160,5   | 165,3                                   | 142,1                       | 161,0              | 162,0                   | 159,3                               | 154,8                     | 159,4                                |
| 1970 Jan.                             | 161,8   | 154,2              | 157,2                        | 164,9  | 161,1                                | 159,8  | 163,5  | 164,5   | 167,9                                   | 142,1                       | 169,6              | 171,7                   | 168,7                               | 162,4                     | 162,5                                |
| April                                 | 162,6   | 171,8              | 161,9                        | 167,4  | 166,8                                | 169,7  | 165,2  | 172,6   | 168,7                                   | 155,2                       | 171,7              | 171,7                   | 169,1                               | 169,4                     | 173,1                                |
| Juli                                  | 163,0   | 176,4              | 179,6                        | 171,9  | 170,6                                | 173,6  | 171,4  | 176,2   | 170,2                                   | 155,3                       | 187,2              | 190,1                   | 187,2                               | 172,6                     | 179,0                                |
| Okt.                                  | 163,0   | 176,7              | 179,7                        | 179,2  | 176,9                                | 177,0  | 176,6  | 179,2   | 187,6                                   | 155,3                       | 187,8              | 190,1                   | 187,5                               | 181,4                     | 179,0                                |
| 1971 Jan.                             | 187,5   | 177,0              | 180,4                        | 194,7  | 180,4                                | 179,8  | 182,0  | 182,9   | 190,9                                   | 155,3                       | 190,1              | 190,1                   | 187,6                               | 199,0                     | 186,8                                |
| April                                 | 197,0   | 177,0              | 181,7                        | 203,1  | 186,4                                | 185,8  | 188,7  | 189,3   | 191,7                                   | 168,5                       | 190,4              | 190,1                   | 187,8                               | 202,4                     | 187,1                                |
| <b>Angestellte<sup>2)</sup></b>       |   |                    |                              |  |                                      |  |  |   |   |                             |                    |                         |                                     |                           |                                      |
| <b>Tarifliche Wochenarbeitszeiten</b> |   |                    |                              |  |                                      |  |  |   |   |                             |                    |                         |                                     |                           |                                      |
| 1966 D                                | 92,1  | 96,7               | 97,4                         | 95,9   | 96,6                                 | 96,2   | 95,9   | 95,9  | 98,0                                    | 97,9                        | 94,2               | 94,0                    | 94,0                                | 95,4                      | 94,0                                 |
| 1967 D                                | 91,6  | 95,9               | 96,7                         | 94,0   | 96,2                                 | 96,1   | 95,6   | 95,5  | 97,0                                    | 97,6                        | 94,0               | 94,0                    | 94,0                                | 93,9                      | 94,0                                 |
| 1968 D                                | 91,4  | 95,1               | 96,5                         | 93,9   | 96,0                                 | 96,0   | 95,5   | 95,5  | 96,2                                    | 97,6                        | 94,0               | 94,0                    | 94,0                                | 93,7                      | 94,0                                 |
| 1969 D                                | 91,4  | 95,1               | 96,3                         | 93,9   | 95,6                                 | 95,7   | 95,3   | 94,6  | 95,8                                    | 97,4                        | 93,3               | 93,3                    | 93,3                                | 93,3                      | 93,4                                 |
| 1970 D                                | 91,4  | 93,4               | 95,1                         | 93,7   | 95,1                                 | 95,5   | 94,8   | 93,7  | 95,1                                    | 96,8                        | 91,5               | 91,3                    | 91,3                                | 93,0                      | 91,5                                 |
| 1969 Jan.                             | 91,4  | 95,1               | 96,3                         | 93,9   | 95,9                                 | 95,9   | 95,4   | 95,5  | 96,1                                    | 97,6                        | 94,0               | 94,0                    | 94,0                                | 93,7                      | 94,0                                 |
| April                                 | 91,4  | 95,1               | 96,3                         | 93,9   | 95,8                                 | 95,9   | 95,3   | 95,5  | 96,1                                    | 97,3                        | 93,9               | 94,0                    | 94,0                                | 93,3                      | 94,0                                 |
| Juli                                  | 91,4  | 95,1               | 96,3                         | 93,9   | 95,4                                 | 95,5   | 95,3   | 93,7  | 95,6                                    | 97,3                        | 93,9               | 94,0                    | 94,0                                | 93,3                      | 94,0                                 |
| Okt.                                  | 91,4  | 95,1               | 96,3                         | 93,8   | 95,2                                 | 95,5   | 95,1   | 93,7  | 95,2                                    | 97,3                        | 91,5               | 91,3                    | 91,3                                | 93,0                      | 91,5                                 |
| 1970 Jan.                             | 91,4  | 94,9               | 96,2                         | 93,7   | 95,2                                 | 95,5   | 95,0   | 93,7  | 95,2                                    | 97,3                        | 91,5               | 91,3                    | 91,3                                | 93,0                      | 91,5                                 |
| April                                 | 91,4  | 93,2               | 94,9                         | 93,7   | 95,1                                 | 95,5   | 94,8   | 93,7  | 95,2                                    | 96,6                        | 91,5               | 91,3                    | 91,3                                | 93,0                      | 91,5                                 |
| Juli                                  | 91,4  | 92,8               | 94,8                         | 93,7   | 95,1                                 | 95,5   | 94,8   | 93,7  | 95,2                                    | 96,6                        | 91,5               | 91,3                    | 91,3                                | 93,0                      | 91,5                                 |
| Okt.                                  | 91,4  | 92,8               | 94,4                         | 93,7   | 94,8                                 | 95,5   | 94,4   | 93,7  | 94,7                                    | 96,6                        | 91,5               | 91,3                    | 91,3                                | 93,0                      | 91,5                                 |
| 1971 Jan.                             | 91,4  | 92,8               | 94,0                         | 93,7   | 94,6                                 | 94,9   | 94,4   | 93,7  | 94,5                                    | 96,6                        | 91,5               | 91,3                    | 91,3                                | 93,0                      | 91,5                                 |
| April                                 | 91,4  | 92,8               | 94,0                         | 93,7   | 94,4                                 | 94,1   | 94,4   | 93,7  | 94,3                                    | 96,6                        | 91,5               | 91,3                    | 91,3                                | 93,0                      | 91,5                                 |
| <b>Tarifliche Monatsgehälter</b>      |   |                    |                              |  |                                      |  |  |   |   |                             |                    |                         |                                     |                           |                                      |
| 1966 D                                | 124,1   | 122,1              | 124,1                        | 124,7  | 126,5                                | 125,4  | 127,9  | 124,9   | 127,7                                   | 123,3                       | 131,0              | 131,6                   | 132,4                               | 124,6                     | 131,2                                |
| 1967 D                                | 126,0   | 126,9              | 128,2                        | 128,2  | 130,9                                | 129,7  | 131,8  | 128,6   | 132,9                                   | 126,8                       | 133,7              | 134,4                   | 135,2                               | 127,7                     | 133,9                                |
| 1968 D                                | 129,6   | 130,2              | 131,6                        | 132,8  | 133,4                                | 134,5  | 136,5  | 133,3   | 137,2                                   | 131,2                       | 139,4              | 140,1                   | 140,9                               | 132,3                     | 139,4                                |
| 1969 D                                | 136,9   | 137,5              | 139,2                        | 142,2  | 143,1                                | 141,9  | 144,2  | 140,6   | 145,5                                   | 138,2                       | 148,6              | 149,5                   | 150,4                               | 141,0                     | 148,5                                |
| 1970 D                                | 148,7   | 151,0              | 151,1                        | 156,0  | 157,4                                | 155,9  | 158,6  | 153,3   | 161,2                                   | 149,6                       | 166,2              | 167,5                   | 168,5                               | 155,2                     | 166,0                                |
| 1969 Jan.                             | 133,1   | 132,6              | 135,0                        | 136,6  | 138,7                                | 137,0  | 139,7  | 136,3   | 141,8                                   | 133,1                       | 142,0              | 142,5                   | 143,3                               | 137,7                     | 141,7                                |
| April                                 | 136,4   | 135,5              | 136,8                        | 142,6  | 142,4                                | 141,6  | 143,5  | 141,1   | 143,8                                   | 137,6                       | 150,6              | 151,8                   | 152,7                               | 140,2                     | 150,6                                |
| Juli                                  | 137,5   | 139,8              | 141,8                        | 143,1  | 143,5                                | 143,5  | 144,1  | 142,1   | 144,2                                   | 141,1                       | 150,6              | 151,8                   | 152,7                               | 140,2                     | 150,6                                |
| Okt.                                  | 140,4   | 141,9              | 143,0                        | 146,6  | 147,8                                | 145,3  | 149,6  | 143,0   | 152,1                                   | 141,1                       | 151,2              | 151,8                   | 152,7                               | 145,8                     | 151,0                                |
| 1970 Jan.                             | 145,7   | 141,9              | 143,0                        | 151,2  | 150,9                                | 148,9  | 152,9  | 147,1   | 154,7                                   | 141,1                       | 159,6              | 160,6                   | 161,6                               | 150,7                     | 159,8                                |
| April                                 | 145,9   | 147,3              | 143,4                        | 151,6  | 155,2                                | 155,4  | 155,9  | 153,0   | 156,6                                   | 150,5                       | 159,6              | 160,6                   | 161,6                               | 150,7                     | 159,8                                |
| Juli                                  | 151,5   | 155,8              | 157,9                        | 158,4  | 158,4                                | 158,6  | 160,2  | 155,7   | 158,7                                   | 152,7                       | 172,4              | 174,3                   | 175,4                               | 155,9                     | 172,2                                |
| Okt.                                  | 151,5   | 158,9              | 160,0                        | 162,8  | 164,9                                | 160,8  | 165,2  | 157,5   | 174,6                                   | 154,2                       | 173,2              | 174,3                   | 175,4                               | 163,6                     | 172,2                                |
| 1971 Jan.                             | 151,5   | 159,1              | 160,0                        | 168,2  | 168,8                                | 165,1  | 168,2  | 164,2   | 178,3                                   | 155,7                       | 173,9              | 174,3                   | 175,4                               | 171,0                     | 172,2                                |
| April                                 | 160,2   | 159,1              | 160,0                        | 180,0  | 175,0                                | 172,4  | 176,6  | 171,5   | 179,9                                   | 164,6                       | 174,0              | 174,3                   | 175,4                               | 171,8                     | 172,6                                |

1) D errechnet aus 4 Monatswerten, Stand jeweils Monatsende. - 2) Männliche und weibliche Arbeiter bzw. Angestellte.

**Indices der tariflichen Arbeitszeiten, Stundenlöhne und Monatsgehälter der Arbeiter  
und Angestellten in der gewerblichen Wirtschaft und bei Gebietskörperschaften**

**1962 = 100**

| Jahr<br>Monat <sup>1)</sup>    | Handel, Kreditinstitute u. Versicherungsgewerbe |                 |                   |                              |                           |                                     | Aus<br>Dienst-<br>lei-<br>stun-<br>gen:<br>Pri-<br>seur-<br>gewerbe | Verkehr und Nachrichtenübermittlung |                 |                 |                                   |                           |   |                                      | Gebiets-<br>körper-<br>schaften |
|--------------------------------|---|-----------------|-------------------|------------------------------|---------------------------|-------------------------------------|---|-------------------------------------|-----------------|-----------------|-----------------------------------|---------------------------|---|--------------------------------------|---------------------------------|
|                                | zu-<br>sammen                                   | Groß-<br>handel | Einzel-<br>handel | Handels-<br>vermitt-<br>lung | Kredit-<br>in-<br>stitute | Ver-<br>siche-<br>rungs-<br>gewerbe |   | zu-<br>sammen                       | Bundes-<br>post | Bundes-<br>bahn | Son-<br>stige<br>Eisen-<br>bahnen | Stras-<br>sen-<br>verkehr | Schiff-<br>fahrt,<br>Wasser-<br>straßen<br>und<br>Häfen | Übriges<br>Ver-<br>kehrs-<br>gewerbe |                                 |
| Arbeiter <sup>2)</sup>         |   |                 |                   |                              |                           |                                     |   |                                     |                 |                 |                                   |                           |   |                                      |                                 |
| Tarifliche Wochenarbeitszeiten |   |                 |                   |                              |                           |                                     |   |                                     |                 |                 |                                   |                           |   |                                      |                                 |
| 1966 D                         | 95,9  | 96,2            | 95,6              | -                            | -                         | -                                   | 97,5  | 98,1                                | 97,8            | 97,7            | 98,1                              | 99,1                      | -   | 99,4                                 | 97,8                            |
| 1967 D                         | 95,0  | 94,7            | 95,1              | -                            | -                         | -                                   | 97,0  | 98,1                                | 97,8            | 97,7            | 98,1                              | 98,7                      | -   | 99,3                                 | 97,8                            |
| 1968 D                         | 94,7  | 94,5            | 95,0              | -                            | -                         | -                                   | 97,0  | 98,1                                | 97,8            | 97,7            | 98,1                              | 98,7                      | -   | 99,3                                 | 97,8                            |
| 1969 D                         | 94,7  | 94,4            | 94,9              | -                            | -                         | -                                   | 96,6  | 96,3                                | 95,6            | 95,5            | 95,9                              | 98,2                      | -   | 99,1                                 | 95,6                            |
| 1970 D                         | 94,4  | 94,2            | 94,6              | -                            | -                         | -                                   | 94,9  | 96,0                                | 95,6            | 95,5            | 95,8                              | 97,2                      | -   | 97,7                                 | 95,6                            |
| 1969 Jan.                      | 94,7  | 94,4            | 95,0              | -                            | -                         | -                                   | 96,8  | 96,3                                | 95,6            | 95,5            | 96,0                              | 98,3                      | -   | 99,3                                 | 95,6                            |
| April                          | 94,7  | 94,4            | 94,9              | -                            | -                         | -                                   | 96,8  | 96,3                                | 95,6            | 95,5            | 95,9                              | 98,3                      | -   | 99,3                                 | 95,6                            |
| Juli                           | 94,7  | 94,4            | 94,9              | -                            | -                         | -                                   | 96,3  | 96,2                                | 95,6            | 95,5            | 95,8                              | 98,1                      | -   | 98,8                                 | 95,6                            |
| Okt.                           | 94,6  | 94,4            | 94,9              | -                            | -                         | -                                   | 96,3  | 96,2                                | 95,6            | 95,5            | 95,8                              | 98,0                      | -   | 98,8                                 | 95,6                            |
| 1970 Jan.                      | 94,5  | 94,2            | 94,8              | -                            | -                         | -                                   | 95,0  | 96,1                                | 95,6            | 95,5            | 95,8                              | 97,6                      | -   | 98,0                                 | 95,6                            |
| April                          | 94,4  | 94,2            | 94,6              | -                            | -                         | -                                   | 94,9  | 96,1                                | 95,6            | 95,5            | 95,8                              | 97,5                      | -   | 97,9                                 | 95,6                            |
| Juli                           | 94,3  | 94,1            | 94,5              | -                            | -                         | -                                   | 94,9  | 96,0                                | 95,6            | 95,5            | 95,8                              | 97,1                      | -   | 97,8                                 | 95,6                            |
| Okt.                           | 94,3  | 94,1            | 94,4              | -                            | -                         | -                                   | 94,9  | 95,9                                | 95,6            | 95,5            | 95,8                              | 96,7                      | -   | 97,1                                 | 95,6                            |
| 1971 Jan.                      | 94,1  | 94,0            | 94,3              | -                            | -                         | -                                   | 94,9  | 94,1                                | 93,4            | 93,3            | 93,5                              | 96,0                      | -   | 97,0                                 | 93,3                            |
| April                          | 93,8  | 94,0            | 93,5              | -                            | -                         | -                                   | 94,5  | 94,1                                | 93,4            | 93,3            | 93,5                              | 96,0                      | -   | 97,0                                 | 93,3                            |
| Tarifliche Stundenlöhne        |   |                 |                   |                              |                           |                                     |   |                                     |                 |                 |                                   |                           |   |                                      |                                 |
| 1966 D                         | 131,6   | 131,4           | 131,8             | -                            | -                         | -                                   | 136,0   | 131,1                               | 130,4           | 131,9           | 133,8                             | 129,4                     | -   | 127,2                                | 131,2                           |
| 1967 D                         | 138,8   | 138,2           | 139,4             | -                            | -                         | -                                   | 139,7   | 135,7                               | 134,7           | 136,4           | 140,1                             | 132,9                     | -   | 130,7                                | 136,1                           |
| 1968 D                         | 143,4   | 142,8           | 143,9             | -                            | -                         | -                                   | 149,4   | 140,5                               | 139,6           | 141,4           | 145,6                             | 137,2                     | -   | 134,4                                | 140,9                           |
| 1969 D                         | 151,2   | 150,7           | 151,7             | -                            | -                         | -                                   | 155,9   | 153,7                               | 153,3           | 155,8           | 159,7                             | 146,7                     | -   | 142,0                                | 157,6                           |
| 1970 D                         | 169,7   | 168,3           | 171,2             | -                            | -                         | -                                   | 176,4   | 182,7                               | 179,5           | 194,2           | 181,4                             | 165,9                     | -   | 160,2                                | 180,6                           |
| 1969 Jan.                      | 146,3   | 145,4           | 147,3             | -                            | -                         | -                                   | 152,7   | 151,4                               | 153,7           | 154,1           | 156,6                             | 143,6                     | -   | 137,9                                | 156,0                           |
| April                          | 151,2   | 150,4           | 152,1             | -                            | -                         | -                                   | 155,0   | 153,3                               | 154,9           | 155,2           | 158,6                             | 146,5                     | -   | 142,7                                | 157,2                           |
| Juli                           | 152,9   | 152,9           | 152,8             | -                            | -                         | -                                   | 157,9   | 153,9                               | 154,9           | 155,2           | 160,8                             | 147,2                     | -   | 143,7                                | 157,2                           |
| Okt.                           | 154,3   | 154,0           | 154,7             | -                            | -                         | -                                   | 157,9   | 156,3                               | 157,6           | 158,5           | 162,8                             | 149,5                     | -   | 143,7                                | 159,9                           |
| 1970 Jan.                      | 165,1   | 162,4           | 167,8             | -                            | -                         | -                                   | 172,3   | 179,2                               | 177,2           | 191,6           | 175,5                             | 160,2                     | -   | 156,3                                | 178,0                           |
| April                          | 169,0   | 168,2           | 169,9             | -                            | -                         | -                                   | 173,4   | 180,1                               | 177,2           | 191,6           | 179,1                             | 162,2                     | -   | 157,3                                | 178,0                           |
| Juli                           | 171,8   | 170,7           | 172,9             | -                            | -                         | -                                   | 179,9   | 180,8                               | 177,2           | 191,6           | 182,0                             | 164,3                     | -   | 157,9                                | 178,0                           |
| Okt.                           | 172,9   | 171,7           | 174,3             | -                            | -                         | -                                   | 179,9   | 190,6                               | 186,3           | 201,9           | 188,9                             | 177,0                     | -   | 169,3                                | 188,3                           |
| 1971 Jan.                      | 182,4   | 179,0           | 185,9             | -                            | -                         | -                                   | 180,3   | 214,5                               | 212,9           | 229,1           | 216,8                             | 190,7                     | -   | 179,6                                | 219,8                           |
| April                          | 190,5   | 185,8           | 195,4             | -                            | -                         | -                                   | 188,0   | 215,6                               | 212,9           | 229,1           | 220,9                             | 192,6                     | -   | 181,3                                | 219,8                           |
| Angestellte <sup>2)</sup>      |   |                 |                   |                              |                           |                                     |   |                                     |                 |                 |                                   |                           |   |                                      |                                 |
| Tarifliche Wochenarbeitszeiten |   |                 |                   |                              |                           |                                     |   |                                     |                 |                 |                                   |                           |   |                                      |                                 |
| 1966 D                         | 96,3  | 96,3            | 95,3              | 98,6                         | 97,5                      | 100,0                               | -   | 97,7                                | 97,8            | 97,7            | 97,8                              | 99,0                      | 95,2  | 99,1                                 | 97,8                            |
| 1967 D                         | 95,6  | 94,8            | 94,7              | 98,2                         | 97,4                      | 100,0                               | -   | 97,3                                | 97,8            | 97,7            | 97,8                              | 99,0                      | 93,7  | 99,1                                 | 97,8                            |
| 1968 D                         | 95,4  | 94,6            | 94,6              | 98,2                         | 97,4                      | 100,0                               | -   | 97,3                                | 97,8            | 97,7            | 97,8                              | 99,0                      | 93,6  | 99,1                                 | 97,8                            |
| 1969 D                         | 95,0  | 94,5            | 94,5              | 96,7                         | 96,7                      | 97,1                                | -   | 95,8                                | 95,6            | 95,5            | 95,6                              | 98,0                      | 92,4  | 98,9                                 | 95,6                            |
| 1970 D                         | 94,8  | 94,5            | 94,5              | 96,3                         | 94,9                      | 97,1                                | -   | 95,6                                | 95,6            | 95,5            | 95,6                              | 97,5                      | 92,4  | 98,2                                 | 95,6                            |
| 1969 Jan.                      | 95,0  | 94,5            | 94,5              | 96,7                         | 96,7                      | 97,1                                | -   | 95,8                                | 95,6            | 95,5            | 95,6                              | 98,1                      | 92,4  | 99,1                                 | 95,6                            |
| April                          | 95,0  | 94,5            | 94,5              | 96,7                         | 96,7                      | 97,1                                | -   | 95,8                                | 95,6            | 95,5            | 95,6                              | 98,1                      | 92,4  | 99,1                                 | 95,6                            |
| Juli                           | 95,0  | 94,5            | 94,5              | 96,7                         | 96,7                      | 97,1                                | -   | 95,7                                | 95,6            | 95,5            | 95,6                              | 97,8                      | 92,4  | 98,7                                 | 95,6                            |
| Okt.                           | 95,0  | 94,5            | 94,5              | 96,7                         | 96,7                      | 97,1                                | -   | 95,7                                | 95,6            | 95,5            | 95,6                              | 97,8                      | 92,4  | 98,7                                 | 95,6                            |
| 1970 Jan.                      | 94,8  | 94,5            | 94,5              | 96,7                         | 94,9                      | 97,1                                | -   | 95,7                                | 95,6            | 95,5            | 95,6                              | 97,7                      | 92,4  | 98,4                                 | 95,6                            |
| April                          | 94,8  | 94,5            | 94,5              | 96,1                         | 94,9                      | 97,1                                | -   | 95,6                                | 95,6            | 95,5            | 95,6                              | 97,7                      | 92,4  | 98,3                                 | 95,6                            |
| Juli                           | 94,8  | 94,5            | 94,5              | 96,1                         | 94,9                      | 97,1                                | -   | 95,6                                | 95,6            | 95,5            | 95,6                              | 97,7                      | 92,4  | 98,3                                 | 95,6                            |
| Okt.                           | 94,7  | 94,5            | 94,4              | 96,1                         | 94,9                      | 97,1                                | -   | 95,5                                | 95,6            | 95,5            | 95,6                              | 96,9                      | 92,4  | 97,6                                 | 95,6                            |
| 1971 Jan.                      | 94,5  | 94,4            | 94,2              | 96,0                         | 94,1                      | 97,1                                | -   | 93,7                                | 93,4            | 93,3            | 93,4                              | 96,1                      | 90,9  | 96,7                                 | 93,4                            |
| April                          | 94,2  | 94,3            | 93,5              | 96,0                         | 94,1                      | 97,1                                | -   | 93,7                                | 93,4            | 93,3            | 93,4                              | 96,1                      | 90,9  | 96,7                                 | 93,4                            |
| Tarifliche Monatsgehälter      |   |                 |                   |                              |                           |                                     |   |                                     |                 |                 |                                   |                           |   |                                      |                                 |
| 1966 D                         | 125,5   | 124,7           | 126,0             | 126,2                        | 125,1                     | 127,1                               | -   | 124,5                               | 124,9           | 122,7           | 125,3                             | 123,9                     | 124,0   | 125,6                                | 124,0                           |
| 1967 D                         | 130,3   | 129,1           | 131,1             | 132,1                        | 129,6                     | 132,6                               | -   | 128,1                               | 128,5           | 126,4           | 129,1                             | 126,2                     | 129,3   | 128,1                                | 127,6                           |
| 1968 D                         | 134,3   | 133,2           | 135,2             | 135,1                        | 134,8                     | 134,4                               | -   | 132,2                               | 132,9           | 130,7           | 132,0                             | 130,1                     | 133,2   | 131,6                                | 132,0                           |
| 1969 D                         | 142,1   | 139,8           | 142,7             | 145,4                        | 143,0                     | 148,0                               | -   | 139,6                               | 140,8           | 138,6           | 139,7                             | 137,2                     | 141,4   | 137,6                                | 139,9                           |
| 1970 D                         | 158,0   | 155,3           | 157,9             | 162,6                        | 159,8                     | 166,6                               | -   | 152,1                               | 152,1           | 149,6           | 151,4                             | 151,8                     | 154,3   | 152,1                                | 151,1                           |
| 1969 Jan.                      | 137,1   | 134,9           | 137,9             | 139,3                        | 138,4                     | 141,1                               | -   | 138,1                               | 140,8           | 138,6           | 137,9                             | 134,2                     | 138,2   | 134,6                                | 139,9                           |
| April                          | 142,6   | 139,1           | 143,5             | 146,8                        | 144,5                     | 150,3                               | -   | 139,8                               | 140,8           | 138,6           | 137,9                             | 138,0                     | 142,0   | 138,4                                | 139,9                           |
| Juli                           | 143,8   | 141,9           | 143,9             | 147,5                        | 144,5                     | 150,3                               | -   | 140,2                               | 140,8           | 138,6           | 141,5                             | 138,2                     | 142,0   | 138,7                                | 139,9                           |
| Okt.                           | 145,0   | 143,3           | 145,5             | 148,0                        | 144,5                     | 150,3                               | -   | 140,4                               | 140,8           | 138,6           | 141,5                             | 138,2                     | 143,3   | 138,7                                | 139,9                           |
| 1970 Jan.                      | 153,5   | 148,1           | 157,2             | 157,3                        | 154,2                     | 159,4                               | -   | 150,0                               | 152,1           | 149,6           | 147,0                             | 150,6                     | 149,2   | 149,2                                | 151,1                           |
| April                          | 158,3   | 155,3           | 157,4             | 163,8                        | 161,6                     | 169,0                               | -   | 151,6                               | 152,1           | 149,6           | 152,8                             | 150,8                     | 154,6   | 149,5                                | 151,1                           |
| Juli                           | 159,7   | 157,9           | 158,5             | 164,1                        | 161,6                     | 169,0                               | -   | 152,8                               | 152,1           | 149,6           | 152,8                             | 150,8                     | 156,1   | 153,4                                | 151,1                           |
| Okt.                           | 160,5   | 159,7           | 158,6             | 165,1                        | 161,6                     | 169,0                               | -   | 153,8                               | 152,1           | 149,6           | 152,8                             | 154,8                     | 157,4   | 156,4                                | 151,1                           |
| 1971 Jan.                      | 164,7   | 163,1           | 164,0             | 167,9                        | 167,4                     | 169,0                               | -   | 163,5                               | 165,4           | 162,0           | 167,0                             | 162,4                     | 163,8   | 161,0                                | 169,2                           |
| April                          | 172,3   | 168,9           | 172,3             | 175,9                        | 176,3                     | 181,8                               | -   | 163,8                               | 165,4           | 162,0           | 167,0                             | 162,4                     | 165,1   | 161,4                                | 169,2                           |

1) D errechnet aus 4 Monatswerten, Stand jeweils Monatsende.- 2) Männliche und weibliche Arbeiter bzw. Angestellte.

# Wirtschaftsrechnungen und Versorgung

## Ausgaben für den Privaten Verbrauch ausgewählter privater Haushalte nach Verwendungszwecken sowie Sonstige Ausgaben je Haushalt und Monat<sup>1)</sup>

DM

| Jahr<br>Monat  | Käufe für den Privaten Verbrauch nach Verwendungszwecken |                   |                            |                            |   |  |  |  |                                    |   | Sonstige<br>Aus-<br>gaben 8) | Aus-<br>gaben<br>insge-<br>samt 8) |                |
|--|--|-------------------|----------------------------|----------------------------|---|--|--|--|------------------------------------|---|------------------------------|------------------------------------|----------------|
|  | Nah-<br>rungs-<br>mittel 2)                              | Genuss-<br>mittel | Beklei-<br>dung,<br>Schuhe | Wohn-<br>mieten<br>u.ä. 3) | Elektri-<br>zität,<br>Gas,<br>Brenn-<br>stoffe<br>u.ä. 4) | Übrige<br>Güter<br>f.d.Haus-<br>halts-<br>führung 4) | Güter für  |  |                                    | Persön-<br>liche<br>Aus-<br>stattung;<br>Sonstige<br>Güter 7) |                              |                                    | ins-<br>gesamt |
|  |  |                   |                            |                            |   |  | Verkehr,<br>Nach-<br>richten-<br>über-<br>mittlung | Körper-<br>und<br>Gesund-<br>heits-<br>pflege 5) | Bildung<br>u. Unter-<br>haltung 6) |   |                              |                                    |                |
| Haushaltstyp 1 (2-Personen-Haushalte von Renten- und Sozialhilfeempfängern mit geringem Einkommen) |  |                   |                            |                            |   |  |  |  |                                    |   |                              |                                    |                |
| 1966 MD  | 174,17   | 30,27             | 31,14                      | 70,93                      | 28,69   | 35,63  | 12,08  | 13,08  | 18,07                              | 6,13  | 420,19                       | 10,68                              | 430,87         |
| 1967 MD  | 171,62   | 31,83             | 29,96                      | 78,39                      | 30,91   | 35,01  | 12,82  | 15,52  | 17,24                              | 5,17  | 428,47                       | 12,53                              | 441,00         |
| 1968 MD  | 169,30   | 34,34             | 29,21                      | 85,32                      | 34,39   | 32,73  | 15,23  | 16,03  | 16,87                              | 6,10  | 439,52                       | 18,53                              | 458,05         |
| 1969 MD  | 175,84   | 36,10             | 30,12                      | 97,88                      | 37,57   | 36,65  | 16,10  | 16,24  | 19,63                              | 6,44  | 472,57                       | 19,42                              | 491,99         |
| 1970 MD  | 183,05   | 39,68             | 37,35                      | 106,19                     | 40,07   | 41,18  | 20,09  | 18,65  | 22,75                              | 8,62  | 517,63                       | 20,35                              | 537,98         |
| 1970 Jan.  | 170,51   | 36,88             | 40,31                      | 104,91                     | 44,46   | 31,54  | 13,44  | 17,04  | 21,38                              | 7,20  | 487,67                       | 16,32                              | 503,99         |
| Febr.  | 157,53   | 34,27             | 26,69                      | 107,08                     | 36,64   | 39,21  | 15,34  | 16,44  | 22,10                              | 11,78   | 467,08                       | 13,48                              | 480,56         |
| März   | 179,59   | 40,83             | 22,53                      | 107,12                     | 42,44   | 44,55  | 15,47  | 15,92  | 22,24                              | 2,51  | 493,20                       | 17,07                              | 510,27         |
| April  | 175,23   | 37,01             | 25,53                      | 105,15                     | 48,03   | 35,87  | 15,12  | 15,77  | 21,62                              | 3,18  | 482,51                       | 16,77                              | 499,28         |
| Mai  | 179,85   | 36,88             | 38,62                      | 104,78                     | 39,75   | 49,66  | 17,44  | 24,76  | 21,30                              | 7,41  | 520,45                       | 16,34                              | 536,79         |
| Juni   | 179,33   | 37,12             | 38,05                      | 106,24                     | 40,60   | 41,50  | 25,91  | 19,22  | 18,01                              | 13,21   | 519,19                       | 15,95                              | 535,14         |
| Juli   | 193,77   | 41,88             | 36,47                      | 106,12                     | 36,45   | 42,16  | 35,54  | 17,46  | 20,35                              | 8,15  | 538,35                       | 43,73                              | 582,08         |
| Aug.   | 191,38   | 38,59             | 31,83                      | 108,00                     | 37,99   | 34,56  | 21,55  | 17,43  | 16,79                              | 11,20   | 509,32                       | 14,04                              | 523,36         |
| Sept.  | 186,22   | 37,75             | 34,23                      | 107,22                     | 42,53   | 45,32  | 24,67  | 18,99  | 20,74                              | 14,49   | 532,16                       | 19,17                              | 551,33         |
| Okt.   | 199,31   | 39,10             | 39,87                      | 108,70                     | 34,31   | 33,62  | 20,10  | 17,62  | 22,99                              | 9,60  | 525,22                       | 16,10                              | 541,32         |
| Nov.   | 175,27   | 39,55             | 52,24                      | 104,52                     | 35,38   | 41,22  | 15,53  | 19,24  | 30,34                              | 5,54  | 518,83                       | 16,72                              | 535,55         |
| Dez.   | 207,93   | 56,20             | 61,55                      | 104,40                     | 42,26   | 54,45  | 20,93  | 23,68  | 35,04                              | 9,22  | 615,66                       | 39,65                              | 655,31         |
| 1971 Jan.  | 176,69   | 42,89             | 57,19                      | 105,95                     | 36,66   | 42,73  | 13,72  | 17,57  | 21,86                              | 4,23  | 519,49                       | 14,54                              | 534,03         |
| Febr.  | 175,16   | 41,61             | 34,60                      | 108,95                     | 46,19   | 34,84  | 22,42  | 18,00  | 23,88                              | 4,40  | 510,05                       | 12,56                              | 522,61         |
| März   | 186,73   | 43,53             | 36,99                      | 110,32                     | 47,54   | 57,25  | 21,34  | 24,52  | 18,10                              | 6,56  | 552,88                       | 16,26                              | 569,14         |
| Haushaltstyp 2 (4-Personen-Arbeitnehmerhaushalte mit mittlerem Einkommen)                          |  |                   |                            |                            |   |  |  |  |                                    |   |                              |                                    |                |
| 1966 MD  | 309,16   | 54,41             | 105,30                     | 113,55                     | 40,69   | 94,98  | 83,37  | 33,33  | 64,31                              | 27,09   | 926,19                       | 226,81                             | 1 153,00       |
| 1967 MD  | 307,03   | 55,93             | 97,64                      | 125,63                     | 42,92   | 92,68  | 68,06  | 33,44  | 66,50                              | 21,26   | 911,09                       | 233,81                             | 1 144,90       |
| 1968 MD  | 295,45   | 53,84             | 97,22                      | 140,75                     | 45,42   | 89,06  | 88,67  | 33,33  | 61,24                              | 23,11   | 928,09                       | 257,01                             | 1 185,10       |
| 1969 MD  | 308,50   | 56,31             | 107,56                     | 157,47                     | 49,33   | 103,13   | 95,91  | 36,96  | 66,61                              | 28,11   | 1 009,89                     | 299,46                             | 1 309,35       |
| 1970 MD  | 326,62   | 58,15             | 118,11                     | 168,45                     | 50,82   | 98,11  | 118,13   | 39,18  | 79,45                              | 32,15   | 1 089,17                     | 355,82                             | 1 444,99       |
| 1970 Jan.  | 301,58   | 51,10             | 110,39                     | 165,38                     | 51,83   | 89,30  | 95,72  | 34,43  | 76,36                              | 7,88  | 983,97                       | 323,85                             | 1 307,82       |
| Febr.  | 289,28   | 50,70             | 69,77                      | 164,48                     | 49,23   | 75,40  | 94,24  | 37,36  | 61,95                              | 8,63  | 901,04                       | 321,49                             | 1 222,53       |
| März   | 317,57   | 57,26             | 108,61                     | 166,93                     | 58,47   | 104,29   | 124,22   | 38,19  | 66,75                              | 13,00   | 1 055,29                     | 332,67                             | 1 387,96       |
| April  | 318,05   | 56,73             | 109,26                     | 169,25                     | 56,94   | 113,14   | 157,37   | 37,73  | 68,03                              | 12,63   | 1 099,13                     | 348,04                             | 1 447,17       |
| Mai  | 335,38   | 58,01             | 124,96                     | 166,54                     | 51,19   | 104,59   | 128,65   | 38,69  | 59,43                              | 24,03   | 1 091,47                     | 343,27                             | 1 434,74       |
| Juni   | 327,36   | 52,34             | 97,10                      | 168,86                     | 52,38   | 86,93  | 107,14   | 42,24  | 65,61                              | 34,55   | 1 034,51                     | 347,84                             | 1 382,35       |
| Juli   | 341,59   | 56,22             | 115,40                     | 168,62                     | 45,60   | 80,01  | 173,03   | 41,77  | 71,33                              | 81,98   | 1 175,55                     | 356,85                             | 1 532,40       |
| Aug.   | 329,50   | 54,50             | 80,97                      | 169,32                     | 44,86   | 92,36  | 92,29  | 36,23  | 67,12                              | 124,91  | 1 092,06                     | 365,22                             | 1 457,28       |
| Sept.  | 323,97   | 53,34             | 102,73                     | 168,61                     | 51,53   | 81,94  | 95,94  | 35,65  | 80,68                              | 20,36   | 1 014,75                     | 353,96                             | 1 368,71       |
| Okt.   | 350,03   | 60,41             | 146,06                     | 171,12                     | 47,30   | 102,89   | 95,33  | 34,18  | 68,92                              | 12,28   | 1 088,52                     | 354,91                             | 1 443,43       |
| Nov.   | 316,87   | 59,43             | 167,69                     | 171,01                     | 42,66   | 104,86   | 152,69   | 41,28  | 92,83                              | 14,57   | 1 163,89                     | 393,54                             | 1 557,43       |
| Dez.   | 367,42   | 87,78             | 182,16                     | 171,12                     | 57,80   | 141,20   | 100,71   | 52,30  | 174,11                             | 30,54   | 1 365,14                     | 432,42                             | 1 797,56       |
| 1971 Jan.  | 306,27   | 53,97             | 127,92                     | 173,71                     | 58,26   | 94,64  | 100,30   | 38,18  | 77,65                              | 14,24   | 1 045,14                     | 383,94                             | 1 429,08       |
| Febr.  | 311,15   | 55,24             | 76,62                      | 176,11                     | 60,55   | 117,89   | 131,99   | 34,86  | 74,26                              | 10,96   | 1 049,63                     | 387,40                             | 1 437,03       |
| März   | 339,48   | 61,12             | 118,58                     | 177,22                     | 62,27   | 104,65   | 119,32   | 41,53  | 81,51                              | 20,80   | 1 126,48                     | 403,66                             | 1 530,14       |
| Haushaltstyp 3 (4-Personen-Haushalte von Beamten und Angestellten mit höherem Einkommen)           |  |                   |                            |                            |   |  |  |  |                                    |   |                              |                                    |                |
| 1966 MD  | 385,14   | 68,74             | 177,24                     | 199,21                     | 62,23   | 180,24   | 232,02   | 98,03  | 135,03                             | 74,73   | 1 612,61                     | 436,15                             | 2 048,76       |
| 1967 MD  | 381,83   | 68,59             | 170,42                     | 217,50                     | 62,20   | 169,28   | 240,96   | 106,18   | 135,74                             | 69,19   | 1 621,89                     | 444,83                             | 2 066,72       |
| 1968 MD  | 379,81   | 69,37             | 168,09                     | 229,78                     | 63,34   | 166,83   | 228,75   | 106,22   | 137,62                             | 68,65   | 1 618,46                     | 478,51                             | 2 096,97       |
| 1969 MD  | 392,27   | 70,15             | 186,14                     | 246,85                     | 68,71   | 165,24   | 254,64   | 103,45   | 138,22                             | 79,09   | 1 704,74                     | 514,64                             | 2 219,38       |
| 1970 MD  | 413,59   | 74,32             | 199,12                     | 261,63                     | 70,57   | 192,35   | 282,54   | 121,83   | 157,15                             | 94,37   | 1 867,47                     | 596,91                             | 2 464,38       |
| 1970 Jan.  | 378,71   | 63,93             | 210,73                     | 256,83                     | 65,63   | 180,69   | 199,95   | 107,52   | 133,64                             | 47,22   | 1 644,85                     | 569,90                             | 2 214,75       |
| Febr.  | 372,02   | 65,51             | 127,71                     | 260,65                     | 70,77   | 165,86   | 217,02   | 120,69   | 116,91                             | 32,94   | 1 550,08                     | 545,36                             | 2 095,44       |
| März   | 403,60   | 75,58             | 193,72                     | 257,73                     | 74,67   | 180,67   | 253,26   | 124,88   | 146,33                             | 67,41   | 1 777,85                     | 581,02                             | 2 358,87       |
| April  | 408,92   | 70,90             | 180,73                     | 260,78                     | 76,13   | 165,48   | 341,23   | 114,84   | 133,56                             | 55,33   | 1 807,90                     | 571,11                             | 2 379,01       |
| Mai  | 426,94   | 74,00             | 186,46                     | 260,31                     | 70,20   | 180,75   | 356,87   | 105,78   | 117,28                             | 46,09   | 1 824,68                     | 564,22                             | 2 388,90       |
| Juni   | 419,07   | 73,45             | 188,67                     | 259,60                     | 75,80   | 155,68   | 339,95   | 136,76   | 124,00                             | 48,91   | 1 821,89                     | 583,95                             | 2 405,84       |
| Juli   | 431,68   | 70,32             | 194,53                     | 262,25                     | 82,04   | 182,37   | 260,72   | 164,27   | 166,60                             | 241,09  | 2 055,87                     | 553,77                             | 2 609,64       |
| Aug.   | 417,78   | 65,91             | 110,83                     | 262,86                     | 71,02   | 165,30   | 280,99   | 93,29  | 124,65                             | 341,68  | 1 934,31                     | 561,20                             | 2 495,51       |
| Sept.  | 411,42   | 70,82             | 173,10                     | 262,50                     | 67,43   | 168,57   | 280,87   | 118,59   | 155,73                             | 84,34   | 1 793,37                     | 567,25                             | 2 360,62       |
| Okt.   | 433,22   | 73,04             | 264,37                     | 265,23                     | 68,24   | 195,14   | 332,05   | 108,34   | 167,72                             | 42,01   | 1 949,36                     | 580,76                             | 2 530,12       |
| Nov.   | 399,52   | 79,43             | 254,19                     | 264,92                     | 60,36   | 249,88   | 273,89   | 121,87   | 185,65                             | 32,64   | 1 922,95                     | 666,14                             | 2 589,09       |
| Dez.   | 459,94   | 108,83            | 303,48                     | 265,81                     | 63,70   | 316,84   | 253,50   | 144,79   | 313,75                             | 92,32   | 2 322,96                     | 821,82                             | 3 144,78       |
| 1971 Jan.  | 391,88   | 65,93             | 221,80                     | 269,52                     | 76,10   | 174,96   | 286,14   | 105,64   | 151,31                             | 55,28   | 1 798,56                     | 649,57                             | 2 448,13       |
| Febr.  | 396,96   | 68,75             | 149,81                     | 271,31                     | 83,72   | 215,64   | 245,89   | 117,77   | 141,07                             | 28,06   | 1 718,98                     | 656,25                             | 2 375,23       |
| März   | 421,45   | 71,26             | 214,23                     | 270,30                     | 81,95   | 227,85   | 468,25   | 135,03   | 171,22                             | 51,65   | 2 113,19                     | 704,32                             | 2 817,51       |

Vgl. Fachserie M, Reihe 13.

1) Ergebnisse der laufenden Erhebungen von Wirtschaftsrechnungen. - 2) Einschl. Verzehr in Gaststätten. - 3) Einschl. Mietwert für Eigentümerwohnungen, Untermieten u.ä., Pachten für Gärten. - 4) Soweit nicht in anderen Verwendungszwecken enthalten. - 5) Soweit nicht in den Verwendungszwecken Wohnungsmieten u.ä., Elektrizität, Gas, Brennstoffe u.ä. sowie übrige Güter für die Haushaltsführung enthalten. - 6) Soweit nicht in den Verwendungszwecken Nahrungsmittel und Genussmittel, Güter für Verkehr, Nachrichtenübermittlung sowie in sonstigen Verwendungszwecken enthalten. - 7) Dienstleistungen der Kreditinstitute, der Versicherungsunternehmen, des Beherbergungsgewerbes u.ä. - 8) Einschl. Steuern und Sozialversicherung, ohne Ausgaben für Bildung und Umwandlung von Vermögen sowie Rückzahlung von Schulden.

# Tabak, Bier, Branntwein, Schaumwein, Zucker, Mineralöl

| Jahr<br>Monat | Versteuerung von Tabakwaren |          |                  |                   |                          |                 |          |                  |                   |                       |          |                  |                   |
|---------------|-----------------------------|----------|------------------|-------------------|--------------------------|-----------------|----------|------------------|-------------------|-----------------------|----------|------------------|-------------------|
|               | Mengen 1)                   |          |                  |                   | Kleinverkaufswerte 1) 2) |                 |          |                  |                   | Durchschnittswerte 2) |          |                  |                   |
|               | Ziga-<br>retten             | Zigarren | Fein-<br>schnitt | Pfeifen-<br>tabak | ins-<br>gesamt           | Ziga-<br>retten | Zigarren | Fein-<br>schnitt | Pfeifen-<br>tabak | Ziga-<br>retten       | Zigarren | Fein-<br>schnitt | Pfeifen-<br>tabak |
|               | Mill.St                     |          | t                |                   |                          | Mill. DM        |          |                  |                   | Pf je St              |          | DM je kg         |                   |
| 1966 MD       | 8 457                       | 315      | 569              | 126               | 805                      | 708             | 76       | 17               | 4                 | 8,4                   | 24,15    | 29,0             | 30,0              |
| 1967 MD       | 8 262                       | 300      | 579              | 170               | 859                      | 760             | 74       | 18               | 7                 | 9,2                   | 24,55    | 31,5             | 39,2              |
| 1968 MD       | 8 787                       | 300      | 539              | 165               | 912                      | 815             | 73       | 17               | 7                 | 9,27                  | 24,50    | 31,9             | 41,9              |
| 1969 MD       | 9 369                       | 285      | 500              | 160               | 963                      | 870             | 71       | 16               | 7                 | 9,28                  | 24,82    | 32,0             | 43,3              |
| 1970 MD       | 9 838                       | 268      | 483              | 162               | 1 005                    | 915             | 67       | 16               | 8                 | 9,30                  | 25,14    | 32,3             | 46,7              |
| 1970 April    | 10 712                      | 309      | 412              | 157               | 1 094                    | 998             | 75       | 13               | 7                 | 9,32                  | 24,26    | 32,5             | 46,1              |
| Mai           | 8 937                       | 238      | 369              | 137               | 910                      | 832             | 59       | 12               | 6                 | 9,31                  | 24,81    | 32,5             | 47,1              |
| Juni          | 10 249                      | 295      | 415              | 129               | 1 045                    | 953             | 74       | 13               | 6                 | 9,29                  | 24,95    | 32,4             | 43,2              |
| Juli          | 10 613                      | 283      | 467              | 129               | 1 079                    | 986             | 72       | 15               | 6                 | 9,29                  | 25,50    | 32,2             | 43,2              |
| Aug.          | 9 703                       | 203      | 746              | 123               | 983                      | 902             | 52       | 23               | 6                 | 9,29                  | 25,46    | 31,4             | 45,5              |
| Sept.         | 10 451                      | 310      | 383              | 146               | 1 071                    | 973             | 79       | 12               | 7                 | 9,31                  | 25,52    | 32,3             | 45,5              |
| Okt.          | 10 512                      | 333      | 450              | 138               | 1 088                    | 979             | 88       | 15               | 7                 | 9,31                  | 26,44    | 32,3             | 47,9              |
| Nov.          | 9 800                       | 287      | 434              | 160               | 1 010                    | 912             | 76       | 14               | 7                 | 9,31                  | 26,55    | 32,5             | 45,4              |
| Dez.          | 8 851                       | 192      | 350              | 181               | 892                      | 822             | 49       | 12               | 9                 | 9,29                  | 25,41    | 33,8             | 50,0              |
| 1971 Jan.     | 9 839                       | 292      | 420              | 172               | 1 011                    | 918             | 71       | 14               | 8                 | 9,33                  | 24,29    | 32,2             | 48,9              |
| Febr.         | 9 794                       | 244      | 677              | 161               | 1 002                    | 913             | 60       | 22               | 8                 | 9,32                  | 24,48    | 31,8             | 51,4              |
| März          | 11 243                      | 258      | 399              | 202               | 1 136                    | 1 049           | 64       | 13               | 10                | 9,33                  | 24,67    | 33,4             | 50,6              |
| April         | 9 927                       | 253      | 367              | 139               | 1 008                    | 926             | 64       | 12               | 7                 | 9,33                  | 25,14    | 32,6             | 49,3              |

| Jahr<br>Monat | Bierausstoß |                      | Versteuertes Mineralöl |                      |                                     |  |            |      |                      |                         |
|---------------|-------------|----------------------|------------------------|----------------------|-------------------------------------|--|------------|------|----------------------|-------------------------|
|               | insgesamt   | darunter<br>Vollbier | insgesamt              | darunter             |                                     |  |            |      | Heizöl               |                         |
|               |             |                      |                        | Leichtöl 3)          | Gasöl 4)<br>(Diesel-<br>kraftstoff) | anderes<br>Schweröl u.<br>Reinigungs-<br>extrakte 5) | Flüssiggas |      | Heizöl<br>EL u. L 4) | Heizöl<br>M, S u. ES 5) |
|               | 1 000 hl    |                      | 1 000 dz               | 1 000 hl             |                                     |  | 1 000 dz   |      |                      |                         |
| 1966 MD       | 6 342       | 6 249                | 43 717                 | 12 628 <sup>a)</sup> | 12 627 <sup>a)</sup>                | 5 753  | 444        | 170  | 22 080               | 15 197                  |
| 1967 MD       | 6 438       | 6 349                | 43 978                 | 13 155               | 13 155                              | 5 530  | 399        | 262  | 23 747               | 13 773                  |
| 1968 MD       | 6 593       | 6 505                | 48 954                 | 13 855               | 13 854                              | 5 921  | 441        | 325  | 27 455               | 14 105                  |
| 1969 MD       | 6 998       | 6 910                | 59 254                 | 15 027               | 15 008                              | 6 371  | 425        | 447  | 32 410               | 19 437                  |
| 1970 MD       | 7 254       | 7 166                | 65 464p                | 16 906p              | 16 885p                             | 6 847p   | 410p       | 516p | 36 656p              | 20 723p                 |
| 1970 April    | 7 452       | 7 358                | 71 173                 | 17 588               | 17 566                              | 7 660  | 441        | 355  | 41 018               | 21 352                  |
| Mai           | 7 307       | 7 225                | 50 141                 | 17 501               | 17 485                              | 6 425  | 391        | 456  | 24 750               | 17 889                  |
| Juni          | 8 711       | 8 618                | 60 871                 | 17 492               | 17 474                              | 7 641  | 450        | 446  | 32 643               | 19 097                  |
| Juli          | 8 234       | 8 163                | 62 003                 | 18 987               | 18 968                              | 8 069  | 464        | 457  | 35 670               | 17 122                  |
| Aug.          | 7 874       | 7 811                | 52 390                 | 18 072               | 18 053                              | 7 268  | 419        | 471  | 27 321               | 16 751                  |
| Sept.         | 7 623       | 7 569                | 60 003                 | 17 774               | 17 753                              | 7 812  | 470        | 521  | 30 959               | 19 705                  |
| Okt.          | 6 919       | 6 861                | 64 265                 | 18 155               | 18 132                              | 8 608  | 469        | 608  | 32 568               | 21 731                  |
| Nov.          | 6 724       | 6 612                | 62 167                 | 17 097               | 17 076                              | 6 964  | 409        | 752  | 30 862               | 22 783                  |
| Dez.          | 7 664       | 7 475                | 78 317                 | 16 921               | 16 898                              | 6 416  | 382        | 440  | 44 865               | 25 803                  |
| 1971 Jan.     | 6 087       | 6 011                | 79 799                 | 16 035               | 15 997                              | 5 073  | 306        | 460  | 52 514               | 21 267                  |
| Febr.         | 6 457       | 6 384                | 73 633                 | 15 832               | 15 805                              | 6 069  | 322        | 431  | 45 451               | 21 210                  |
| März          | 7 134       | 7 037                | 81 736                 | 17 620               | 17 586                              | 6 656  | 402        | 484  | 48 741               | 25 272                  |
| April         | 7 820       | 7 728                | 63 780                 | 19 312               | 19 294                              | 7 386  | 422        | 364  | 37 414               | 17 993                  |
| Mai           | 7 864       | 7 772                | 54 574p                | 18 836p              | 18 815p                             | 6 815p   | 411p       | 333p | 30 601p              | 16 227p                 |

| Jahr<br>Vierteljahr | Branntweinerzeugung und -absatz |  |   | Versteuerung von |                                       | Versteuerter Zucker                     |                                 |  |
|---------------------|---------------------------------|--|---|------------------|---------------------------------------|---|---------------------------------|--|
|                     | Erzeugung<br>insgesamt          | Absatz der<br>Monopol-<br>verwaltungen<br>6) | darunter<br>zu Trinkbrannt-<br>wein Zwecken | Schaumwein<br>7) | schaumwein-<br>ähnlichen<br>Getränken | Roh- und<br>Verbrauchs-<br>zucker<br>8) | Stärke-<br>zucker<br>und -sirup | Rübensäfte,<br>Rüben-<br>(Rohr-)zucker-<br>abläufe<br>9) |
|                     |                                 |  |   |                  |                                       |   |                                 |  |
|                     | 1 000 hl Weingeist              |  |   | 1 000 g.Fl. 10)  |                                       | 1 000 dz                                |                                 |  |
| 1966 VjD            | 682                             | 660  | 330   | 30 585           | 1 342                                 | 4 268                                   | 300                             | 124  |
| 1967 VjD            | 737                             | 654  | 316   | 31 281           | 3 460                                 | 4 279                                   | 317                             | 126  |
| 1968 VjD            | 723                             | 735  | 365   | 31 711           | 3 478                                 | 4 785                                   | 352                             | 135  |
| 1969 VjD            | 744                             | 774  | 376   | 34 768           | 3 306                                 | 4 495                                   | 368                             | 144  |
| 1970 VjD            | 849p                            | 796p   | 386p  | 37 424           | 3 532                                 | 4 686                                   | 366                             | 227  |
| 1970 2.Vj.          | 871                             | 792  | 372   | 28 705           | 5 160                                 | 4 694                                   | 389                             | 225  |
| 3.Vj.               | 679p                            | 713p   | 312p  | 33 576           | 3 561                                 | 5 234                                   | 370                             | 260  |
| 4.Vj.               | 880                             | 820  | 415   | 55 940           | 2 405                                 | 4 760                                   | 329                             | 250  |
| 1971 1.Vj.          | 1 000                           | 858  | 455   | 39 245           | 3 400                                 | 4 188                                   | 367                             | 260  |

Vgl. Fachserie L, Reihe 8.

1) Berechnet nach den abgesetzten Steuerwertzeichen.- 2) Die Kleinverkaufs- und Durchschnittswerte für Zigaretten bis 1966, Feinschnitt und Pfeifentabak stellen Annäherungswerte dar.- 3) Einschl. der rohen Leichtöle und Benzolzerzeugnisse.- Außerdem werden noch andere mineralöhlhaltige Kraftstoffe (bis 31.12.1968) und ab 1.1.1969 mittelschwere Öle und andere Kraftstoffe nach § 1 Abs. 2 Nr. 6 MinöStG nach der Raumeinheit (1) versteuert.- 4) Ab 1.1.1969 Gasöle und ihnen entsprechende Mineralöle der Nr. 27.07-G des Zollltarifs.- 5) Ab 1.1.1969 andere Schweröle und Mineralöle der Nr. 27.07-G des Zollltarifs, Reinigungsextrakte nach § 1 Abs. 2 Nr. 3 MinöStG.- 6) Einschl. erzeugter Menge an ablieferungsfreiem Branntwein.- 7) Einschl. der in anderen Behältnissen als Flaschen versteuerten Mengen.- 8) In Verbrauchszuckerwert; dabei wurde der Rohzucker im Verhältnis 10 : 9 umgerechnet.- 9) Und andere Rübenzuckerlösungen.- 10) Eine ganze Flasche = 0,75 l.- a) Außerdem 246 967 hl Zusatzstoffe (BGBI I 1965, S. 1042).