



Statistische Berichte

# Umsatz und Beschäftigte im bayerischen Kraftfahrzeug- handel und Großhandel im Mai 2025



G I 2 m 5/2025  
Hrsg. im August 2025  
Bestellnr. G1200C 202505

## Zeichenerklärung

- 0 mehr als nichts, aber weniger als die Hälfte der kleinsten in der Tabelle nachgewiesenen Einheit
- nichts vorhanden oder keine Veränderung
- / keine Angaben, da Zahlen nicht sicher genug
- Zahlenwert unbekannt, geheimzuhalten oder nicht rechenbar
- ... Angabe fällt später an
- X Tabellenfach gesperrt, da Aussage nicht sinnvoll
- ( ) Nachweis unter dem Vorbehalt, dass der Zahlenwert erhebliche Fehler aufweisen kann
- p vorläufiges Ergebnis
- r berichtigtes Ergebnis
- s geschätztes Ergebnis
- D Durchschnitt
- ≙ entspricht

## Auf- und Abrunden

Im Allgemeinen ist ohne Rücksicht auf die Endsummen auf- bzw. abgerundet worden. Deshalb können sich bei der Summierung von Einzelangaben geringfügige Abweichungen zu den ausgewiesenen Endsummen ergeben. Bei der Aufgliederung der Gesamtheit in Prozent kann die Summe der Einzelwerte wegen Rundens vom Wert 100 % abweichen. Eine Abstimmung auf 100 % erfolgt im Allgemeinen nicht.

## Publikationsservice

Das Bayerische Landesamt für Statistik veröffentlicht jährlich über 400 Publikationen. Das aktuelle Veröffentlichungsverzeichnis ist im Internet als Datei verfügbar, kann aber auch als Druckversion kostenlos zugesandt werden.


### Kostenlos

ist der Download der meisten Veröffentlichungen, z.B. von Statistischen Berichten (PDF- oder Excel-Format).

### Kostenpflichtig

sind alle Printversionen (auch von Statistischen Berichten), Datenträger und ausgewählte Dateien (z.B. von Verzeichnissen, von Beiträgen, vom Jahrbuch).

### Publikationsservice

 Alle Veröffentlichungen sind im Internet verfügbar unter [www.statistik.bayern.de/produkte](http://www.statistik.bayern.de/produkte)

## Impressum

### Statistische Berichte

bieten in tabellarischer Form neuestes Zahlenmaterial der jeweiligen Erhebung. Dieses wird, soweit erforderlich, methodisch erläutert und kurz kommentiert.

### Herausgeber, Druck und Vertrieb

Bayerisches Landesamt für Statistik  
Nürnberger Straße 95  
90762 Fürth

### Papier

Gedruckt auf umweltfreundlichem Papier, chlorfrei gebleicht.

### Vertrieb

E-Mail [vertrieb@statistik.bayern.de](mailto:vertrieb@statistik.bayern.de)  
Telefon 0911 98208-6311  
Telefax 0911 98208-96638

### Auskunftsdienst

E-Mail [info@statistik.bayern.de](mailto:info@statistik.bayern.de)  
Telefon 0911 98208-6563  
Telefax 0911 98208-96563

© **Bayerisches Landesamt für Statistik, Fürth 2025**  
Vervielfältigung und Verbreitung, auch auszugsweise, mit Quellenangabe gestattet.

**Hinweis:** Diese Druckschrift wird im Rahmen der Öffentlichkeitsarbeit der Bayerischen Staatsregierung herausgegeben. Sie darf weder von Parteien noch von Wahlwerbern oder Wahlhelfern im Zeitraum von fünf Monaten vor einer Wahl zum Zwecke der Wahlwerbung verwendet werden. Dies gilt für Landtags-, Bundestags-, Kommunal- und Europawahlen. Missbräuchlich ist während dieser Zeit insbesondere die Verteilung auf Wahlveranstaltungen, an Informationsständen der Parteien sowie das Einlegen, Aufdrucken und Aufkleben parteipolitischer Informationen oder Werbemittel. Untersagt ist gleichfalls die Weitergabe an Dritte zum Zwecke der Wahlwerbung. Auch ohne zeitlichen Bezug zu einer bevorstehenden Wahl darf die Druckschrift nicht in einer Weise verwendet werden, die als Parteinahme der Staatsregierung zugunsten einzelner politischer Gruppen verstanden werden könnte. Den Parteien ist es gestattet, die Druckschrift zur Unterrichtung ihrer eigenen Mitglieder zu verwenden.

# Inhaltsverzeichnis

<b>Vorbemerkungen .....</b>	<b>4</b>
-----------------------------	----------

## **Kraftfahrzeughandel**

1. Umsatzentwicklung im Kraftfahrzeughandel nach Wirtschaftszweigen in jeweiligen Preisen und in Preisen des Jahres 2015 (Messzahlen) .....	7
2. Umsatzentwicklung im Kraftfahrzeughandel nach Wirtschaftszweigen in jeweiligen Preisen und in Preisen des Jahres 2015 (prozentuale Veränderungen) .....	8
3. Entwicklung der Beschäftigtenzahlen im Kraftfahrzeughandel nach Wirtschaftszweigen (Messzahlen und prozentuale Veränderungen) .....	9

## **Großhandel**

1. Umsatzentwicklung im Großhandel nach Wirtschaftszweigen in jeweiligen Preisen und in Preisen des Jahres 2015 (Messzahlen) .....	11
2. Umsatzentwicklung im Großhandel nach Wirtschaftszweigen in jeweiligen Preisen und in Preisen des Jahres 2015 (prozentuale Veränderungen) .....	12
3. Entwicklung der Beschäftigtenzahlen im Großhandel nach Wirtschaftszweigen (Messzahlen und prozentuale Veränderungen) .....	13

## Vorbemerkungen

### Rechtsgrundlagen

Die monatlichen Statistiken im Kraftfahrzeughandel und im Großhandel werden als Stichprobe bei höchstens 45 Prozent der in § 3 Absatz 2 Nummer 1 des HdIDStatG genannten Erhebungseinheiten durchgeführt. Rechtsgrundlage ist das Gesetz über die Statistik im Handels- und Dienstleistungsbereich (HdIDStatG) vom 22. Februar 2021 (BGBl. I S. 266) in der jeweils gültigen Fassung in Verbindung mit dem Gesetz über die Statistik für Bundeszwecke (Bundesstatistikgesetz - BStatG) in der Fassung der Bekanntmachung vom 20. Oktober 2016 (BGBl. I S. 2394) in der jeweils gültigen Fassung. Erhoben werden die Angaben zu § 6 Absatz 1 HdIDStatG. Die Erhebung zum Kraftfahrzeughandel (Abteilung 45 der Klassifikation der Wirtschaftszweige 2008) wird dezentral von den Statistischen Ämtern der Länder durchgeführt, die Erhebung zum Großhandel (Abteilung 46 der Klassifikation der Wirtschaftszweige 2008) zentral vom Statistischen Bundesamt.

### Berichtskreis

In die Erhebung einbezogen sind rechtlich selbständige Unternehmen, die als Stichprobe aus dem Unternehmensregister nach mathematisch-statistischen Verfahren ausgewählt wurden. Der Berichtskreis erstreckt sich auf Erhebungseinheiten des Kraftfahrzeughandels mit mindestens 250 tätigen Personen oder mindestens 11 Millionen Euro Jahresumsatz und die des Großhandels mit mindestens 100 tätigen Personen oder mindestens 20 Millionen Euro Jahresumsatz. Der Berichtskreis trägt den laufenden Veränderungen Rechnung, die etwa durch Betriebsauflösungen, Bereichswechsel oder Firmenneugründungen eintreten.

### Methodische Hinweise

Die Erhebung erfolgt im Mixmodell. Erfasst werden der Umsatz und die Anzahl der Beschäftigten. Den Ergebnissen liegen zum einen die Angaben der auskunftspflichtigen Stichprobenunternehmen über den genannten Abschneidegrenzen zugrunde, die hochgerechnet werden. Die Angaben zum Umsatz und zu den Beschäftigten der Unternehmen unterhalb der Abschneidegrenzen liefern die Finanzverwaltungen und die Bundesagentur für Arbeit. Bei Unternehmen mit Arbeitsstätten in mehreren Bundesländern erfolgt auch die Erfassung der Angaben in der Unterteilung nach Bundesländern. Die ermittelten Messzahlen, die in erster Linie der Beobachtung des saisonalen und konjunkturellen Geschäftsverlaufs im Handel dienen, beziehen sich auf das Basisjahr 2015. Die Ergebnisdarstellung erfolgt entsprechend der Systematik der Wirtschaftszweige, Ausgabe 2008 (WZ2008) in der Gliederung nach Wirtschaftsgruppen sowie nach ausgewählten Wirtschaftsklassen und -unterklassen. Bei den nachgewiesenen Messzahlen und Veränderungsraten handelt es sich um vorläufige Ergebnisse, die im Interesse einer möglichst genauen Darstellung anhand verspätet eingehender Meldungen nochmals korrigiert werden können.

### Methodische Änderungen ab Monatsbericht Juli 2023:

Die Ergebnisse basieren auf einem neuen Berichtskreis, der auf der Grundlage des Handels- und Dienstleistungstatistikgesetzes der meldenden Unternehmen gebildet wurde.

### Umsatz

Umsatz ist der Gesamtbetrag der abgerechneten Lieferungen und sonstigen Leistungen (ohne Umsatzsteuer) zuzüglich Eigenverbrauch, Verkäufe an Betriebsangehörige sowie einschließlich gesondert in Rechnung gestellter Kosten für Fracht, Porto, Verpackung usw., ohne Rücksicht auf den Zahlungseingang und die Steuerpflicht. Der Umsatz schließt auch Erlöse aus Kommissions- und Streckengeschäften (Ware geht vom Lieferanten ohne Zwischenlagerung direkt an den Kunden) sowie Provisionen und Kostenvergütungen aus der Vermittlung von Waren (nicht den Wert der vermittelten Waren) sowie Zusatzerlöse ein.

Nicht dazu gehören jedoch (nicht gewerblich besteuerte) Erlöse aus Land- und Forstwirtschaft sowie außerordentliche Erträge (z. B. aus dem Verkauf von Anlagevermögen) und betriebsfremde Erträge (z. B. Zinserträge aus nicht betriebsnotwendigem Kapital oder Erträge aus Beteiligungen).

An Kunden gewährte Skonti und Erlösschmälerungen (z.B. Preisnachlässe, Rabatte, Jahresrückvergütungen, Boni) sind bei der Ermittlung des Umsatzes abzusetzen.

## Beschäftigte

Als Beschäftigte gelten alle im Unternehmen tätigen Personen in Voll- und Teilzeitbeschäftigung. Dazu gehören z. B. Personen, die in einem Arbeitsverhältnis zum Unternehmen stehen, tätige Inhaber/innen, unbezahlt mithelfende Familienangehörige. Auch vorübergehend Abwesende (z. B. wegen Krankheit, Urlaub oder Mutterschutz) sind einbezogen.

Bei Vollzeitbeschäftigten entspricht die durchschnittliche Arbeitszeit der orts-, branchen- oder betriebsüblichen Wochenarbeitszeit. Bei Teilzeitbeschäftigten (einschließlich der geringfügig Beschäftigten) ist die durchschnittliche Arbeitszeit kürzer als die orts-, branchen- oder betriebsübliche Wochenarbeitszeit.

## Erläuterung zur Berechnung der Sondersummen

Sonder- summe	Berechnung nach WZ2008*)	Kurzbezeichnung
45-02	45 + 47.3	Handel mit Kraftfahrzeugen; Instandhaltung und Reparatur von Kraftfahrzeugen; Tankstellen
451-01	45.1 + 45.3 + 45.4	Handel mit Kraftwagen (ohne Reparatur und ohne Tankstellen)
4511-01	45.11 + 45.32	Handel mit Kraftwagen mit einem Gesamtgewicht von 3,5 t oder weniger, Einzelhandel mit Kraftwagenteilen und -zubehör
45-01	45 + 47	Handel mit Kraftfahrzeugen; Instandhaltung und Reparatur von Kraftfahrzeugen sowie Einzelhandel
471-02	((47.1 bis 47.9) – 47.3 - 47.73 – 47.99.1 + 45.32)	Einzelhandel im klassischen Sinne (Einzelhandel insgesamt ohne Tankstellen, ohne Apotheken und ohne Einzelhandel vom Lager mit Brennstoffen, aber zuzüglich Einzelhandel mit Kraftwagenteilen und –zubehör
462-01	(46.2 bis einschl. 46.9)	Großhandel (ohne Handelsvermittlung)
462-02	(46.2 + 46.5 + 46.6 + 46.7 + 46.90.1 + 46.90.2)	Produktionsverbindungshandel
463-01	(46.3 + 46.4 + 46.90.3)	Konsumtionsverbindungshandel

\*) Vgl. Klassifikation der Wirtschaftszweige 2008:

<https://www.destatis.de/DE/Methoden/Klassifikationen/GueterWirtschaftsklassifikationen/Content75/KlassifikationWZ08.html>.

## **Kraftfahrzeughandel**

**1. Umsatzentwicklung im Kraftfahrzeughandel in Bayern im  
Mai 2025 nach Wirtschaftszweigen  
- Messzahlen -**

Nr. der Klassi- fikation <sup>1)</sup>	Wirtschaftszweig	Umsatz (2015 = 100)							
		Mai 2025	Mai 2024	April 2025	Jan. - Mai 2025	Mai 2025	Mai 2024	April 2025	Jan. - Mai 2025
		in jeweiligen Preisen				in Preisen des Jahres 2015			
<b>45</b>	<b>Handel mit Kraftfahrzeugen; Instandhaltung und Reparatur von Kraftfahrzeugen .....</b>	<b>150,5</b>	<b>148,0</b>	<b>154,2</b>	<b>148,6</b>	<b>111,0</b>	<b>112,4</b>	<b>114,0</b>	<b>110,0</b>
45.1	Handel mit Kraftwagen .....	148,5	145,8	151,1	147,7	107,5	109,3	109,6	107,4
45.2	Instandhaltung und Reparatur von Kraftwagen .....	112,9	112,3	120,3	110,6	81,7	84,2	87,3	80,5
45.3	Handel mit Kraftwagenteilen und -zubehör .....	190,1	186,6	196,0	186,9	150,4	149,1	155,8	148,5
45.4	Handel mit Krafträdern, -teilen und -zubehör; Instandhaltung und Reparatur .....	187,9	186,0	187,3	152,8	146,3	146,5	146,0	119,2
<u>Nachrichtlich:</u>									
45-02	Handel mit Kraftfahrzeugen; Instand- haltung und Reparatur; Tankstellen .....	150,6	148,5	153,7	148,2	111,2	112,4	113,7	109,7
451-01	Handel mit Kraftwagen (ohne Reparatur und ohne Tankstellen) .....	156,4	153,6	159,5	154,5	115,6	116,9	118,2	114,7
4511-01	Handel mit Kraftwagen < 3,5 t, Kraftwagenteilen und -zubehör .....	145,3	142,1	149,3	143,7	105,8	107,0	109,0	105,1
45-01	Kraftfahrzeughandel und Einzelhandel .....	163,7	149,4	164,2	158,1	129,5	119,3	130,0	125,7
471-02	Einzelhandel im klassischen Sinne .....	170,4	150,3	169,8	162,8	138,6	122,9	138,4	133,4

<sup>1)</sup> Klassifikation der Wirtschaftszweige, Ausgabe 2008 (WZ2008).

**2. Umsatzentwicklung im Kraftfahrzeughandel in Bayern im  
Mai 2025 nach Wirtschaftszweigen**  
- prozentuale Veränderungen -

Nr. der Klassi- fikation <sup>1)</sup>	Wirtschaftszweig	Veränderung der Umsatzwerte in Prozent					
		Mai 2025 gegenüber		Mai 2025 und April 2025 gegenüber Mai 2024 und April 2024	Jan. - Mai 2025 gegenüber Jan. - Mai 2024	Mai 2025 gegenüber	Jan. - Mai 2025 gegenüber Jan. - Mai 2024
		Mai 2024	April 2025				
		in jeweiligen Preisen				in Preisen des Jahres 2015	
45	Handel mit Kraftfahrzeugen; Instandhaltung und Reparatur von Kraftfahrzeugen .....	1,7	-2,4	-2,7	-2,4	-1,3	-4,5
45.1	Handel mit Kraftwagen .....	1,9	-1,7	-2,7	-3,3	-1,7	-5,6
45.2	Instandhaltung und Reparatur von Kraftwagen .....	0,6	-6,1	-1,9	-1,0	-2,9	-3,5
45.3	Handel mit Kraftwagenteilen und -zubehör .....	1,9	-3,0	-2,9	0,3	0,9	-0,6
45.4	Handel mit Krafträdern, -teilen und -zubehör; Instandhaltung und Reparatur .....	1,0	0,3	-4,5	-4,4	-0,2	-5,7
<u>Nachrichtlich:</u>							
45-02	Handel mit Kraftfahrzeugen; Instand- haltung und Reparatur; Tankstellen .....	1,5	-2,0	-2,7	-2,4	-1,1	-4,2
451-01	Handel mit Kraftwagen (ohne Reparatur und ohne Tankstellen) .....	1,9	-1,9	-2,8	-2,6	-1,1	-4,6
4511-01	Handel mit Kraftwagen < 3,5 t, Kraftwagenteilen und -zubehör .....	2,2	-2,7	-2,1	-1,7	-1,1	-3,9
45-01	Kraftfahrzeughandel und Einzelhandel .....	9,6	-0,3	7,4	5,9	8,5	5,3
471-02	Einzelhandel im klassischen Sinne .....	13,4	0,3	12,5	10,2	12,8	9,9

<sup>1)</sup> Klassifikation der Wirtschaftszweige, Ausgabe 2008 (WZ2008).



**3. Entwicklung der Beschäftigtenzahlen im Kraftfahrzeughandel in Bayern  
im Mai 2025 nach Wirtschaftszweigen**  
- Messzahlen und prozentuale Veränderungen -

Nr. der Klassi- fikation <sup>1)</sup>	Wirtschaftszweig	Beschäftigte	Veränderung der Beschäftigtenzahlen		
		Mai 2025	Mai 2025 gegenüber		Jan. - Mai 2025 gegenüber Jan. - Mai 2024
			Mai 2024	April 2025	
		2015 = 100	Prozent		
45	Handel mit Kraftfahrzeugen; Instandhaltung und Reparatur von Kraftfahrzeugen .....	108,9	1,4	-0,3	1,8
45.1	Handel mit Kraftwagen .....	113,7	1,2	-0,1	1,8
45.2	Instandhaltung und Reparatur von Kraftwagen .....	96,2	2,8	-0,2	2,7
45.3	Handel mit Kraftwagenteilen und -zubehör .....	118,0	0,1	-0,8	0,8
45.4	Handel mit Krafträdern, -teilen und -zubehör; Instandhaltung und Reparatur .....	102,5	-1,6	-0,3	-1,1
Nachrichtlich:					
45-02	Handel mit Kraftfahrzeugen; Instand- haltung und Reparatur; Tankstellen .....	106,8	1,0	-0,3	1,3
451-01	Handel mit Kraftwagen (ohne Reparatur und ohne Tankstellen) .....	114,3	0,9	-0,3	1,5
4511-01	Handel mit Kraftwagen < 3,5 t, Kraftwagenteilen und -zubehör .....	111,9	1,6	-0,1	2,0
45-01	Kraftfahrzeughandel und Einzelhandel .....	95,4	0,4	-0,3	0,5
471-02	Einzelhandel im klassischen Sinne .....	91,6	0,3	-0,3	0,2

<sup>1)</sup> Klassifikation der Wirtschaftszweige, Ausgabe 2008 (WZ2008).

## Großhandel

**1. Umsatzentwicklung im Großhandel in Bayern im  
Mai 2025 nach Wirtschaftszweigen  
- Messzahlen -**

Nr. der Klassi- fikation <sup>1)</sup>	Wirtschaftszweig	Umsatz (2015 = 100)							
		Mai 2025	Mai 2024	April 2025	Jan. - Mai 2025	Mai 2025	Mai 2024	April 2025	Jan. - Mai 2025
		in jeweiligen Preisen				in Preisen des Jahres 2015			
<b>46</b>	<b>Großhandel (ohne Kfz.) .....</b>	<b>166,7</b>	<b>158,5</b>	<b>169,5</b>	<b>164,1</b>	<b>133,7</b>	<b>126,2</b>	<b>135,4</b>	<b>131,5</b>
46.1	Handelsvermittlung .....	60,5	64,4	68,7	62,9	50,5	54,4	57,4	52,5
46.2	Großhandel mit landwirtschaftlichen Grundstoffen und lebenden Tieren .....	224,9	209,4	254,9	228,1	167,5	159,2	189,5	171,0
46.3	Großhandel mit Nahrungs-, Genuss- mitteln, Getränken und Tabakwaren .....	150,3	135,7	157,8	143,1	103,6	96,9	109,1	99,1
46.4	Großhandel mit Gebrauchsgütern und Verbrauchsgütern .....	160,2	147,8	155,7	155,1	135,4	126,1	131,7	131,2
46.5	Großhandel mit Geräten der Informations- und Kommunikationstechnik .....	187,6	182,4	189,4	192,8	216,2	199,3	218,3	220,8
46.6	Großhandel mit sonstigen Maschinen, Ausrüstungen und Zubehör .....	168,5	169,6	173,4	167,5	128,0	130,1	131,6	127,6
46.7	Sonstiger Großhandel .....	193,8	189,7	195,7	190,5	134,3	127,8	133,7	129,1
46.9	Großhandel ohne ausgeprägten Schwerpunkt .....	26,4	25,9	28,8	26,4	19,7	19,5	21,5	19,7
<u>Nachrichtlich:</u>									
462-01	Großhandel (ohne Handelsvermittlung) .....	169,8	161,3	172,5	167,1	136,2	128,4	137,7	133,8
462-02	Produktionsverbindungshandel .....	190,0	185,5	194,7	190,1	156,1	148,1	158,9	155,4
463-01	Konsumtionsverbindungshandel .....	145,3	133,1	145,9	139,9	114,0	106,4	114,2	110,1

1) Klassifikation der Wirtschaftszweige, Ausgabe 2008 (WZ2008).

**2. Umsatzentwicklung im Großhandel in Bayern im  
Mai 2025 nach Wirtschaftszweigen**  
- prozentuale Veränderungen -

Nr. der Klassi- fikation <sup>1)</sup>	Wirtschaftszweig	Veränderung der Umsatzwerte in Prozent					
		Mai 2025 gegenüber		Mai 2025 und April 2025 gegenüber Mai 2024 und April 2024	Jan. - Mai 2025 gegenüber Jan. - Mai 2024	Mai 2025 gegenüber Mai 2024	Jan. - Mai 2025 gegenüber Jan. - Mai 2024
		Mai 2024	April 2025				
		in jeweiligen Preisen				in Preisen des Jahres 2015	
46	Großhandel (ohne Kfz.) .....	5,2	-1,7	1,7	0,9	5,9	1,0
46.1	Handelsvermittlung .....	-6,0	-12,0	-5,3	-3,9	-7,1	-4,8
46.2	Großhandel mit landwirtschaftlichen Grundstoffen und lebenden Tieren .....	7,4	-11,8	0,8	-3,5	5,2	-7,5
46.3	Großhandel mit Nahrungs-, Genuss- mitteln, Getränken und Tabakwaren .....	10,8	-4,8	10,6	6,2	7,0	2,1
46.4	Großhandel mit Gebrauchsgütern und Verbrauchsgütern .....	8,4	2,9	4,6	3,6	7,4	2,8
46.5	Großhandel mit Geräten der Informations- und Kommunikationstechnik .....	2,9	-0,9	-0,8	-1,7	8,5	3,3
46.6	Großhandel mit sonstigen Maschinen, Ausrüstungen und Zubehör .....	-0,6	-2,8	-5,2	-5,5	-1,5	-5,9
46.7	Sonstiger Großhandel .....	2,2	-0,9	-2,1	0,5	5,1	1,1
46.9	Großhandel ohne ausgeprägten Schwerpunkt .....	1,9	-8,5	4,8	0,2	0,9	-0,4
Nachrichtlich:							
462-01	Großhandel (ohne Handelsvermittlung) .....	5,3	-1,5	1,8	1,0	6,1	1,1
462-02	Produktionsverbindungshandel .....	2,4	-2,4	-2,0	-1,6	5,4	0,1
463-01	Konsumtionsverbindungshandel .....	9,2	-0,4	6,9	4,5	7,1	2,5

<sup>1)</sup> Klassifikation der Wirtschaftszweige, Ausgabe 2008 (WZ2008).

**3. Entwicklung der Beschäftigtenzahlen im Großhandel in Bayern  
im Mai 2025 nach Wirtschaftszweigen**  
- Messzahlen und prozentuale Veränderungen -

Nr. der Klassi- fikation <sup>1)</sup>	Wirtschaftszweig	Beschäftigte	Veränderung der Beschäftigtenzahlen		
		Mai 2025	Mai 2025 gegenüber		Jan. - Mai 2025 gegenüber Jan. - Mai 2024
			Mai 2024	April 2025	
		2015 = 100	Prozent		
46	Großhandel (ohne Kfz.) .....	103,0	-1,6	-0,1	-1,7
46.1	Handelsvermittlung .....	86,9	-1,4	0,5	-1,4
46.2	Großhandel mit landwirtschaftlichen Grundstoffen und lebenden Tieren .....	214,7	0,1	2,6	-2,3
46.3	Großhandel mit Nahrungs-, Genuss- mitteln, Getränken und Tabakwaren .....	119,9	2,0	0,2	0,5
46.4	Großhandel mit Gebrauchsgütern und Verbrauchsgütern .....	91,6	-4,6	0,0	-4,5
46.5	Großhandel mit Geräten der Informations- und Kommunikationstechnik .....	143,2	-4,1	-1,8	-2,8
46.6	Großhandel mit sonstigen Maschinen, Ausrüstungen und Zubehör .....	107,8	2,7	-0,2	2,8
46.7	Sonstiger Großhandel .....	104,6	-2,3	-0,5	-2,0
46.9	Großhandel ohne ausgeprägten Schwerpunkt .....	30,7	-4,5	-0,2	-4,7
Nachrichtlich:					
462-01	Großhandel (ohne Handelsvermittlung) .....	104,4	-1,6	-0,2	-1,7
462-02	Produktionsverbindungshandel .....	119,0	-0,9	-0,3	-0,7
463-01	Konsumtionsverbindungshandel .....	91,5	-2,4	0,1	-2,9

<sup>1)</sup> Klassifikation der Wirtschaftszweige, Ausgabe 2008 (WZ2008).

Aktuelle  
Veröffentlichungen  
unter  
[q.bayern.de/produkte](http://q.bayern.de/produkte)



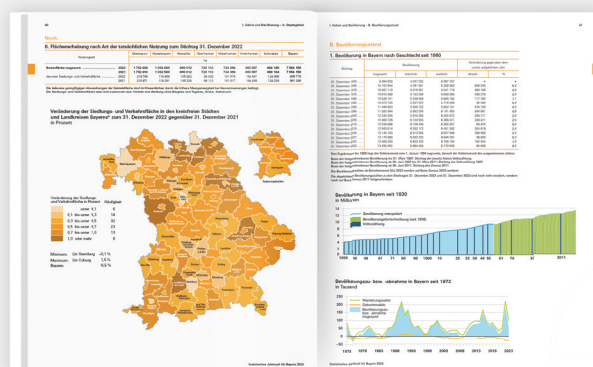
## Statistisches Jahrbuch für Bayern

Das **Statistische Jahrbuch** für Bayern ist das Standardwerk der amtlichen Statistik in Bayern seit 1894. Darin zusammengestellt sind jährlich aktuelle Statistikdaten über Land, Leben, Leute, Politik, Wissenschaft und Wirtschaft in Bayern.

Auf über 700 Seiten enthält es die wichtigsten Ergebnisse aller amtlichen


Statistiken – in Form von Tabellen, Graphiken oder Karten – zum Teil mit langjährigen Vergleichsdaten und Zeitreihen.

Ebenso enthalten sind ausgewählte Strukturdaten für Regierungsbezirke, kreisfreie Städte und Landkreise sowie Regionen Bayerns, für Bund und Länder sowie die EU-Mitgliedstaaten.



### Preise

Buch .....	39,00 €
Buch + DVD .....	46,00 €
DVD .....	12,00 €
Datei (PDF) .....	12,00 €



## Bayern kompakt

Das Kompendium **Bayern kompakt** bietet auf knapp 50 Seiten die wichtigsten bayerischen Strukturdaten aus Wirtschaft, Gesellschaft und Politik in Texten, Tabellen und Graphiken.

Es verweist zudem auf weiterführende Informationsmedien des Bayerischen Landesamts für Statistik.

**Heft und Datei kostenlos**

**Bayerisches Landesamt für Statistik – Vertrieb**, Nürnberger Straße 95, 90762 Fürth  
Telefon 0911 98208-6311 | Telefax 0911 98208-96638 | [vertrieb@statistik.bayern.de](mailto:vertrieb@statistik.bayern.de)