



Statistische Berichte

Umsatz und Beschäftigte im bayerischen Einzelhandel im Juni 2025



G I 1 m 6/2025
Hrsg. im August 2025
Bestellnr. G1100C 202506

Zeichenerklärung

- 0 mehr als nichts, aber weniger als die Hälfte der kleinsten in der Tabelle nachgewiesenen Einheit
- nichts vorhanden oder keine Veränderung
- / keine Angaben, da Zahlen nicht sicher genug
- Zahlenwert unbekannt, geheimzuhalten oder nicht rechenbar
- ... Angabe fällt später an
- X Tabellenfach gesperrt, da Aussage nicht sinnvoll
- () Nachweis unter dem Vorbehalt, dass der Zahlenwert erhebliche Fehler aufweisen kann
- p vorläufiges Ergebnis
- r berichtigtes Ergebnis
- s geschätztes Ergebnis
- D Durchschnitt
- ≙ entspricht

Auf- und Abrunden

Im Allgemeinen ist ohne Rücksicht auf die Endsummen auf- bzw. abgerundet worden. Deshalb können sich bei der Summierung von Einzelangaben geringfügige Abweichungen zu den ausgewiesenen Endsummen ergeben. Bei der Aufgliederung der Gesamtheit in Prozent kann die Summe der Einzelwerte wegen Rundens vom Wert 100 % abweichen. Eine Abstimmung auf 100 % erfolgt im Allgemeinen nicht.

Publikationsservice

Das Bayerische Landesamt für Statistik veröffentlicht jährlich über 400 Publikationen. Das aktuelle Veröffentlichungsverzeichnis ist im Internet als Datei verfügbar, kann aber auch als Druckversion kostenlos zugesandt werden.


Kostenlos

ist der Download der meisten Veröffentlichungen, z.B. von Statistischen Berichten (PDF- oder Excel-Format).

Kostenpflichtig

sind alle Printversionen (auch von Statistischen Berichten), Datenträger und ausgewählte Dateien (z.B. von Verzeichnissen, von Beiträgen, vom Jahrbuch).

Publikationsservice

 Alle Veröffentlichungen sind im Internet verfügbar unter www.statistik.bayern.de/produkte

Impressum

Statistische Berichte

bieten in tabellarischer Form neuestes Zahlenmaterial der jeweiligen Erhebung. Dieses wird, soweit erforderlich, methodisch erläutert und kurz kommentiert.

Herausgeber, Druck und Vertrieb

Bayerisches Landesamt für Statistik
Nürnberger Straße 95
90762 Fürth

Papier

Gedruckt auf umweltfreundlichem Papier, chlorfrei gebleicht.

Vertrieb

E-Mail vertrieb@statistik.bayern.de
Telefon 0911 98208-6311
Telefax 0911 98208-96638

Auskunftsdienst

E-Mail info@statistik.bayern.de
Telefon 0911 98208-6563
Telefax 0911 98208-96563

© **Bayerisches Landesamt für Statistik, Fürth 2025**
Vervielfältigung und Verbreitung, auch auszugsweise, mit Quellenangabe gestattet.

Hinweis: Diese Druckschrift wird im Rahmen der Öffentlichkeitsarbeit der Bayerischen Staatsregierung herausgegeben. Sie darf weder von Parteien noch von Wahlwerbern oder Wahlhelfern im Zeitraum von fünf Monaten vor einer Wahl zum Zwecke der Wahlwerbung verwendet werden. Dies gilt für Landtags-, Bundestags-, Kommunal- und Europawahlen. Missbräuchlich ist während dieser Zeit insbesondere die Verteilung auf Wahlveranstaltungen, an Informationsständen der Parteien sowie das Einlegen, Aufdrucken und Aufkleben parteipolitischer Informationen oder Werbemittel. Untersagt ist gleichfalls die Weitergabe an Dritte zum Zwecke der Wahlwerbung. Auch ohne zeitlichen Bezug zu einer bevorstehenden Wahl darf die Druckschrift nicht in einer Weise verwendet werden, die als Parteinahme der Staatsregierung zugunsten einzelner politischer Gruppen verstanden werden könnte. Den Parteien ist es gestattet, die Druckschrift zur Unterrichtung ihrer eigenen Mitglieder zu verwenden.

Inhaltsverzeichnis

| | |
|---|----------|
| Vorbemerkungen | 4 |
| | |
| 1. Umsatzentwicklung im Einzelhandel nach Wirtschaftszweigen in jeweiligen Preisen und in Preisen des Jahres 2015 (Messzahlen) | 6 |
| 2. Umsatzentwicklung im Einzelhandel nach Wirtschaftszweigen in jeweiligen Preisen und in Preisen des Jahres 2015 (prozentuale Veränderungen) | 7 |
| 3. Entwicklung der Beschäftigtenzahlen im Einzelhandel nach Wirtschaftszweigen (Messzahlen und prozentuale Veränderungen) | 8 |

Vorbemerkungen

Rechtsgrundlagen

Die monatliche Einzelhandelsstatistik wird als Stichprobe bei höchstens 45 Prozent der in § 3 Absatz 2 Nummer 1 des HdIDStatG genannten Erhebungseinheiten durchgeführt. Rechtsgrundlage ist das Gesetz über die Statistik im Handels- und Dienstleistungsbereich (Handels- und Dienstleistungsstatistikgesetz - HdIDStatG) vom 22. Februar 2021 (BGBl. I S. 266) in der jeweils gültigen Fassung in Verbindung mit dem Gesetz über die Statistik für Bundeszwecke (Bundesstatistikgesetz - BStatG) in der Fassung der Bekanntmachung vom 20. Oktober 2016 (BGBl. I S. 2394) in der jeweils gültigen Fassung. Erhoben werden die Angaben zu § 6 Absatz 1 HdIDStatG.

Berichtskreis

In die Erhebung einbezogen sind rechtlich selbständige Unternehmen, die als Stichprobe aus dem Unternehmensregister nach dem Zufallsprinzip ausgewählt wurden und einen Jahresumsatz von 450.000 € und mehr erzielen. Der Berichtskreis trägt den laufenden Veränderungen Rechnung, die etwa durch Betriebsauflösungen, Bereichswechsel oder Firmenneugründungen eintreten.

Methodische Hinweise

Den Ergebnissen liegen die Angaben der auskunftspflichtigen Unternehmen zugrunde, die zum Landesergebnis hochgerechnet wurden. Erfragt werden der Umsatz und die Anzahl der Beschäftigten. Bei Unternehmen mit Arbeitsstätten in mehreren Bundesländern erfolgt auch die Erfassung der Angaben in der Unterteilung nach Bundesländern. Die ermittelten Messzahlen, die in erster Linie der Beobachtung des saisonalen und konjunkturellen Geschäftsverlaufs im Handel dienen, beziehen sich auf das Basisjahr 2015. Die Ergebnisdarstellung erfolgt entsprechend der Systematik der Wirtschaftszweige, Ausgabe 2008 (WZ2008) in der Gliederung nach Wirtschaftsgruppen sowie nach ausgewählten Wirtschaftsklassen und -unterklassen. Bei den nachgewiesenen Messzahlen und Veränderungsraten handelt es sich um vorläufige Ergebnisse, die im Interesse einer möglichst genauen Darstellung anhand verspätet eingehender Meldungen nochmals korrigiert werden können.

Methodische Änderungen ab Monatsbericht August 2023:

Die Ergebnisse basieren auf einem neuen Berichtskreis, der auf der Grundlage des Handels- und Dienstleistungsstatistikgesetzes der meldenden Unternehmen gebildet wurde.

Umsatz

Umsatz ist der Gesamtbetrag der abgerechneten Lieferungen und sonstigen Leistungen (ohne Umsatzsteuer) zuzüglich Eigenverbrauch, Verkäufe an Betriebsangehörige sowie einschließlich gesondert in Rechnung gestellter Kosten für Fracht, Porto, Verpackung usw., ohne Rücksicht auf den Zahlungseingang und die Steuerpflicht. Der Umsatz schließt auch Erlöse aus Kommissions- und Streckengeschäften (Ware geht vom Lieferanten ohne Zwischenlagerung direkt an den Kunden) sowie Provisionen und Kostenvergütungen aus der Vermittlung von Waren (nicht den Wert der vermittelten Waren) sowie Zusatzerlöse ein.

Nicht dazu gehören jedoch (nicht gewerblich besteuerte) Erlöse aus Land- und Forstwirtschaft sowie außerordentliche Erträge (z. B. aus dem Verkauf von Anlagevermögen) und betriebsfremde Erträge (z. B. Zinserträge aus nicht betriebsnotwendigem Kapital oder Erträge aus Beteiligungen).

An Kunden gewährte Skonti und Erlösschmälerungen (z.B. Preisnachlässe, Rabatte, Jahresrückvergütungen, Boni) sind bei der Ermittlung des Umsatzes abzusetzen.

Beschäftigte

Als Beschäftigte gelten alle im Unternehmen tätigen Personen in Voll- und Teilzeitbeschäftigung. Dazu gehören z. B. Personen, die in einem Arbeitsverhältnis zum Unternehmen stehen, tätige Inhaber/innen, unbezahlt mithelfende Familienangehörige. Auch vorübergehend Abwesende (z. B. wegen Krankheit, Urlaub oder Mutterschutz) sind einbezogen.

Bei Vollzeitbeschäftigten entspricht die durchschnittliche Arbeitszeit der orts-, branchen- oder betriebsüblichen Wochenarbeitszeit. Bei Teilzeitbeschäftigten (einschließlich der geringfügig Beschäftigten) ist die durchschnittliche Arbeitszeit kürzer als die orts-, branchen- oder betriebsübliche Wochenarbeitszeit.

Erläuterung zur Berechnung der Sondersummen

| Sonder- summe | Berechnung nach WZ2008*) | Kurzbezeichnung |
|------------------|---|---|
| | | |
| 4773-01 | (47.73 + 47.74 + 47.75) | Apotheken; Einzelhandel mit medizinischen und Kosmetischen Artikeln |
| 4751-02 | (47.51 + 47.71 + 47.72.1) | Einzelhandel mit Textilien, Bekleidung und Schuhen, Lederwaren |
| 471-01 | (47.1 bis 47.7) | Einzelhandel in Verkaufsräumen |
| 47-02 | (47 ohne 47.3) | Einzelhandel ohne Kfz.-Handel und Tankstellen |
| 4711-02 | (47.11 + 47.2 + 47.81.0) | Einzelhandel mit Lebensmitteln |
| 4719-02 | (47.19 + (47.3 bis 47.7) + 47.82 + 47.89 + 47.9) | Einzelhandel mit Nicht-Lebensmitteln |
| 471-02 | ((47.1 bis 47.9) ohne 47.3, 47.73, 47.99.1 + 45.32) | Einzelhandel im klassischen Sinne |

*) Vgl. Klassifikation der Wirtschaftszweige 2008:

<https://www.destatis.de/DE/Methoden/Klassifikationen/GueterWirtschaftsklassifikationen/Content75/KlassifikationWZ08.html>.

**1. Umsatzentwicklung im Einzelhandel in Bayern im
Juni 2025 nach Wirtschaftszweigen
- Messzahlen -**

| Nr. der Klassi- fikation ¹⁾ | Wirtschaftszweig Einzelhandel mit (in) ... | Umsatz (2015 = 100) | | | | | | | |
|---|---|-----------------------|--------------|--------------|---------------------|----------------------------|--------------|--------------|---------------------|
| | | Juni 2025 | Juni 2024 | Mai 2025 | Jan. - Juni 2025 | Juni 2025 | Juni 2024 | Mai 2025 | Jan. - Juni 2025 |
| | | in jeweiligen Preisen | | | | in Preisen des Jahres 2015 | | | |
| 47 | Einzelhandel (ohne Handel mit Kfz.) | 159,7 | 147,6 | 169,5 | 161,7 | 130,5 | 120,6 | 137,7 | 132,1 |
| 47.1 | Eh. mit Waren verschiedener Art (in Verkaufsräumen) | 141,4 | 140,9 | 153,9 | 144,3 | 101,6 | 103,6 | 110,2 | 103,9 |
| 47.2 | Eh. mit Nahrungsmitteln usw. (in Verkaufsräumen) | 139,8 | 136,1 | 148,7 | 138,2 | 98,5 | 98,4 | 104,3 | 97,5 |
| 47.3 | Tankstellen | 162,9 | 167,5 | 166,7 | 158,3 | 120,6 | 122,0 | 123,4 | 116,3 |
| 47.4 | Eh. mit Kommunik.- und Informa- tionstechnik (in Verkaufsräumen) | 81,0 | 92,1 | 83,2 | 86,6 | 99,5 | 110,3 | 101,5 | 105,0 |
| 47.5 | Eh. mit sonst. Haush.- geräten, Textilien usw. (in Verkaufsräumen) | 105,1 | 109,9 | 118,7 | 109,0 | 86,4 | 90,4 | 97,5 | 89,6 |
| 47.6 | Eh. mit Sportausrüstung, Verlags- erzeugnissen und Spielwaren | 138,3 | 142,3 | 152,4 | 133,7 | 114,5 | 117,1 | 125,9 | 110,3 |
| 47.7 | Eh. mit sonstigen Gütern (in Verkaufsräumen) | 138,7 | 135,8 | 151,5 | 140,0 | 115,1 | 114,4 | 125,0 | 116,3 |
| 47.8 | Eh. an Verkaufsständen und auf Märkten | 127,2 | 129,4 | 161,8 | 122,0 | 87,6 | 91,0 | 111,5 | 83,7 |
| 47.9 | Eh. nicht in Verkaufsräumen u. Ä. | 271,2 | 210,7 | 274,1 | 274,2 | 241,8 | 186,1 | 243,1 | 243,8 |
| <u>Nachrichtlich:</u> | | | | | | | | | |
| 47-02 | Einzelhandel (ohne Handel mit Kfz. und ohne Tankstellen) | 159,7 | 147,0 | 169,7 | 162,0 | 130,9 | 120,6 | 138,3 | 132,7 |
| 471-04 | Eh. ohne Brennstoff-Eh. und ohne Tankstellen | 159,9 | 147,0 | 169,9 | 162,2 | 131,3 | 120,9 | 138,7 | 133,2 |
| 4711-02 | Einzelhandel mit Lebensmitteln | 146,1 | 145,0 | 158,7 | 148,6 | 103,5 | 105,2 | 112,1 | 105,5 |
| 4719-02 | Einzelhandel mit Nicht-Lebensmitteln (einschl. Tankstellen) | 166,2 | 148,9 | 174,7 | 168,0 | 143,3 | 128,0 | 149,9 | 144,7 |
| 4751-02 | Eh. mit Textilien, Bekleidung und Schuhen, Lederwaren | 97,3 | 99,6 | 108,1 | 95,5 | 87,6 | 89,4 | 95,9 | 85,9 |
| 4773-01 | Apotheken; Eh. mit med., orthop. und kosmetischen Artikeln | 167,6 | 159,8 | 176,8 | 169,5 | 136,7 | 133,2 | 144,2 | 138,7 |

1) Klassifikation der Wirtschaftszweige, Ausgabe 2008 (WZ2008).

**2. Umsatzentwicklung im Einzelhandel in Bayern im
Juni 2025 nach Wirtschaftszweigen**
- prozentuale Veränderungen -

| Nr. der Klassi- fikation ¹⁾ | Wirtschaftszweig | Veränderung der Umsatzwerte in Prozent | | | | | |
|---|---|--|-------------|---|---|-------------------------------------|---|
| | | Juni 2025 gegenüber | | Juni 2025 und Mai 2025 gegenüber Juni 2024 und Mai 2024 | Jan. - Juni 2025 gegenüber Jan. - Juni 2024 | Juni 2025 gegenüber Juni 2024 | Jan. - Juni 2025 gegenüber Jan. - Juni 2024 |
| | | Juni 2024 | Mai 2025 | | | | |
| | | in jeweiligen Preisen | | | | | |
| | Einzelhandel mit (in) ... | | | | | | |
| 47 | Einzelhandel (ohne Handel mit Kfz.) | 8,2 | -5,8 | 10,7 | 9,5 | 8,2 | 9,2 |
| 47.1 | Eh. mit Waren verschiedener Art (in Verkaufsräumen) | 0,4 | -8,1 | 4,1 | 3,8 | -2,0 | 1,4 |
| 47.2 | Eh. mit Nahrungsmitteln usw. (in Verkaufsräumen) | 2,7 | -6,0 | 5,2 | 4,1 | 0,1 | 1,4 |
| 47.3 | Tankstellen | -2,8 | -2,3 | -2,2 | -2,0 | -1,2 | -0,2 |
| 47.4 | Eh. mit Kommunik.- und Informa- tionstechnik (in Verkaufsräumen) | -12,0 | -2,6 | -6,6 | -4,7 | -9,8 | -1,7 |
| 47.5 | Eh. mit sonst. Haush.- geräten, Textilien usw. (in Verkaufsräumen) | -4,3 | -11,4 | -0,1 | -1,0 | -4,4 | -0,5 |
| 47.6 | Eh. mit Sportausrüstung, Verlags- erzeugnissen und Spielwaren | -2,8 | -9,3 | -2,4 | -4,1 | -2,2 | -4,5 |
| 47.7 | Eh. mit sonstigen Gütern (in Verkaufsräumen) | 2,1 | -8,4 | 5,0 | 4,3 | 0,5 | 2,4 |
| 47.8 | Eh. an Verkaufsständen und auf Märkten | -1,7 | -21,4 | 6,2 | 2,7 | -3,8 | 0,0 |
| 47.9 | Eh. nicht in Verkaufsräumen u. Ä. | 28,7 | -1,0 | 29,8 | 25,7 | 29,9 | 26,6 |
| Nachrichtlich: | | | | | | | |
| 47-02 | Einzelhandel (ohne Handel mit Kfz. und ohne Tankstellen) | 8,6 | -5,9 | 11,2 | 9,9 | 8,5 | 9,6 |
| 471-04 | Eh. ohne Brennstoff-Eh. und ohne Tankstellen | 8,8 | -5,9 | 11,3 | 10,0 | 8,6 | 9,5 |
| 4711-02 | Einzelhandel mit Lebensmitteln | 0,8 | -7,9 | 4,4 | 4,0 | -1,6 | 1,5 |
| 4719-02 | Einzelhandel mit Nicht-Lebensmitteln (einschl. Tankstellen) | 11,6 | -4,9 | 13,6 | 11,9 | 12,0 | 12,2 |
| 4751-02 | Eh. mit Textilien, Bekleidung und Schuhen, Lederwaren | -2,3 | -9,9 | -1,1 | -1,7 | -2,0 | -2,4 |
| 4773-01 | Apotheken; Eh. mit med., orthop. und kosmetischen Artikeln | 4,9 | -5,2 | 7,9 | 7,1 | 2,6 | 4,7 |

1) Klassifikation der Wirtschaftszweige, Ausgabe 2008 (WZ2008).

**3. Entwicklung der Beschäftigtenzahlen im Einzelhandel in Bayern
im Juni 2025 nach Wirtschaftszweigen**
- Messzahlen und prozentuale Veränderungen -

| Nr. der Klassi- fikation ¹⁾ | Wirtschaftszweig | Beschäftigte | Veränderung der Beschäftigtenzahlen | | |
|---|---|---------------------------|-------------------------------------|----------|---|
| | | Juni 2025 | Juni 2025 gegenüber | | Jan. - Juni 2025 gegenüber Jan. - Juni 2024 |
| | | | Juni 2024 | Mai 2025 | |
| | | Einzelhandel mit (in) ... | 2015 = 100 | Prozent | |
| 47 | Einzelhandel (ohne Handel mit Kfz.) | 106,0 | -0,4 | -0,1 | 0,0 |
| 47.1 | Eh. mit Waren verschiedener Art (in Verkaufsräumen) | 108,9 | 1,0 | -0,1 | 1,0 |
| 47.2 | Eh. mit Nahrungsmitteln usw. (in Verkaufsräumen) | 113,6 | 0,1 | 1,0 | 1,2 |
| 47.3 | Tankstellen | 117,5 | -3,5 | 0,3 | -3,1 |
| 47.4 | Eh. mit Kommunik.- und Informa- tionstechnik (in Verkaufsräumen) | 85,2 | -5,0 | -1,0 | -4,4 |
| 47.5 | Eh. mit sonst. Haush.- geräten, Textilien usw. (in Verkaufsräumen) | 93,0 | -3,2 | 0,0 | -3,6 |
| 47.6 | Eh. mit Sportausrüstung, Verlags- erzeugnissen und Spielwaren | 117,0 | -1,9 | 0,5 | -2,8 |
| 47.7 | Eh. mit sonstigen Gütern (in Verkaufsräumen) | 103,8 | -0,1 | -0,4 | 0,9 |
| 47.8 | Eh. an Verkaufsständen und auf Märkten | 155,1 | 0,8 | -0,8 | 1,9 |
| 47.9 | Eh. nicht in Verkaufsräumen u. Ä. | 119,2 | -1,0 | 0,5 | 0,0 |
| Nachrichtlich: | | | | | |
| 47-02 | Einzelhandel (ohne Handel mit Kfz. und ohne Tankstellen) | 105,7 | -0,3 | -0,1 | 0,1 |
| 471-04 | Eh. ohne Brennstoff-Eh. und ohne Tankstellen | 105,7 | -0,3 | -0,1 | 0,1 |
| 4711-02 | Einzelhandel mit Lebensmitteln | 109,8 | 1,0 | 0,2 | 0,7 |
| 4719-02 | Einzelhandel mit Nicht-Lebensmitteln (einschl. Tankstellen) | 104,2 | -1,2 | -0,2 | -0,5 |
| 4751-02 | Eh. mit Textilien, Bekleidung und Schuhen, Lederwaren | 86,6 | -2,4 | -0,4 | -1,6 |
| 4773-01 | Apotheken; Eh. mit med., orthop. und kosmetischen Artikeln | 127,7 | 2,2 | 0,2 | 2,8 |

1) Klassifikation der Wirtschaftszweige, Ausgabe 2008 (WZ2008).

Aktuelle
Veröffentlichungen
unter
q.bayern.de/produkte



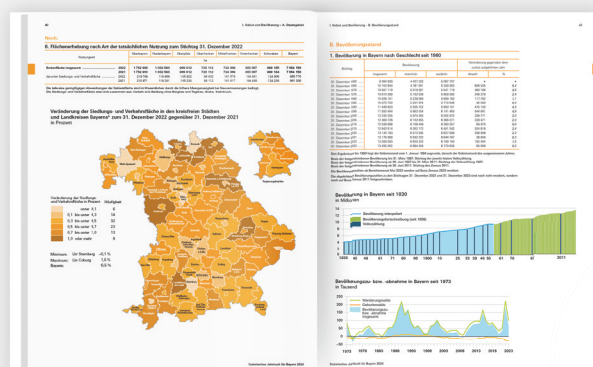
Statistisches Jahrbuch für Bayern

Das **Statistische Jahrbuch** für Bayern ist das Standardwerk der amtlichen Statistik in Bayern seit 1894. Darin zusammengestellt sind jährlich aktuelle Statistikdaten über Land, Leben, Leute, Politik, Wissenschaft und Wirtschaft in Bayern.

Auf über 700 Seiten enthält es die wichtigsten Ergebnisse aller amtlichen


Statistiken – in Form von Tabellen, Graphiken oder Karten – zum Teil mit langjährigen Vergleichsdaten und Zeitreihen.

Ebenso enthalten sind ausgewählte Strukturdaten für Regierungsbezirke, kreisfreie Städte und Landkreise sowie Regionen Bayerns, für Bund und Länder sowie die EU-Mitgliedstaaten.



Preise

| | |
|-------------------|---------|
| Buch | 39,00 € |
| Buch + DVD | 46,00 € |
| DVD | 12,00 € |
| Datei (PDF) | 12,00 € |



Bayern kompakt

Das Kompendium **Bayern kompakt** bietet auf knapp 50 Seiten die wichtigsten bayerischen Strukturdaten aus Wirtschaft, Gesellschaft und Politik in Texten, Tabellen und Graphiken.

Es verweist zudem auf weiterführende Informationsmedien des Bayerischen Landesamts für Statistik.

Heft und Datei kostenlos

Bayerisches Landesamt für Statistik – Vertrieb, Nürnberger Straße 95, 90762 Fürth
Telefon 0911 98208-6311 | Telefax 0911 98208-96638 | vertrieb@statistik.bayern.de