



Statistische Berichte

# Einkommen der natürlichen Personen in Bayern 2021

Ergebnisse der Lohn- und Einkommensteuer-  
statistik



L IV 3 j 2021  
Hrsg. im Juli 2025  
Bestellnr. L4300C 202100

## Zeichenerklärung

- 0 mehr als nichts, aber weniger als die Hälfte der kleinsten in der Tabelle nachgewiesenen Einheit
- nichts vorhanden oder keine Veränderung
- / keine Angaben, da Zahlen nicht sicher genug
- Zahlenwert unbekannt, geheimzuhalten oder nicht rechenbar
- ... Angabe fällt später an
- X Tabellenfach gesperrt, da Aussage nicht sinnvoll
- ( ) Nachweis unter dem Vorbehalt, dass der Zahlenwert erhebliche Fehler aufweisen kann
- p vorläufiges Ergebnis
- r berichtigtes Ergebnis
- s geschätztes Ergebnis
- D Durchschnitt
- ≙ entspricht

## Auf- und Abrunden

Im Allgemeinen ist ohne Rücksicht auf die Endsummen auf- bzw. abgerundet worden. Deshalb können sich bei der Summierung von Einzelangaben geringfügige Abweichungen zu den ausgewiesenen Endsummen ergeben. Bei der Aufgliederung der Gesamtheit in Prozent kann die Summe der Einzelwerte wegen Rundens vom Wert 100 % abweichen. Eine Abstimmung auf 100 % erfolgt im Allgemeinen nicht.

## Publikationsservice

Das Bayerische Landesamt für Statistik veröffentlicht jährlich über 400 Publikationen. Das aktuelle Veröffentlichungsverzeichnis ist im Internet als Datei verfügbar, kann aber auch als Druckversion kostenlos zugesandt werden.

### Kostenlos

ist der Download der meisten Veröffentlichungen, z.B. von Statistischen Berichten (PDF- oder Excel-Format).

### Kostenpflichtig

sind alle Printversionen (auch von Statistischen Berichten), Datenträger und ausgewählte Dateien (z.B. von Verzeichnissen, von Beiträgen, vom Jahrbuch).

### Publikationsservice

 Alle Veröffentlichungen sind im Internet verfügbar unter [www.statistik.bayern.de/produkte](http://www.statistik.bayern.de/produkte)

## Impressum

### Statistische Berichte

bieten in tabellarischer Form neuestes Zahlenmaterial der jeweiligen Erhebung. Dieses wird, soweit erforderlich, methodisch erläutert und kurz kommentiert.

### Herausgeber, Druck und Vertrieb

Bayerisches Landesamt für Statistik  
Nürnberger Straße 95  
90762 Fürth

### Papier

Gedruckt auf umweltfreundlichem Papier, chlorfrei gebleicht.

### Vertrieb

E-Mail [vertrieb@statistik.bayern.de](mailto:vertrieb@statistik.bayern.de)  
Telefon 0911 98208-6311  
Telefax 0911 98208-96638

### Auskunftsdienst

E-Mail [info@statistik.bayern.de](mailto:info@statistik.bayern.de)  
Telefon 0911 98208-6563  
Telefax 0911 98208-96563

© **Bayerisches Landesamt für Statistik, Fürth 2025**  
Vervielfältigung und Verbreitung, auch auszugsweise, mit Quellenangabe gestattet.

**Hinweis:** Diese Druckschrift wird im Rahmen der Öffentlichkeitsarbeit der Bayerischen Staatsregierung herausgegeben. Sie darf weder von Parteien noch von Wahlwerbern oder Wahlhelfern im Zeitraum von fünf Monaten vor einer Wahl zum Zwecke der Wahlwerbung verwendet werden. Dies gilt für Landtags-, Bundestags-, Kommunal- und Europawahlen. Missbräuchlich ist während dieser Zeit insbesondere die Verteilung auf Wahlveranstaltungen, an Informationsständen der Parteien sowie das Einlegen, Aufdrucken und Aufkleben parteipolitischer Informationen oder Werbemittel. Untersagt ist gleichfalls die Weitergabe an Dritte zum Zwecke der Wahlwerbung. Auch ohne zeitlichen Bezug zu einer bevorstehenden Wahl darf die Druckschrift nicht in einer Weise verwendet werden, die als Parteinahme der Staatsregierung zugunsten einzelner politischer Gruppen verstanden werden könnte. Den Parteien ist es gestattet, die Druckschrift zur Unterrichtung ihrer eigenen Mitglieder zu verwenden.

# Inhaltsverzeichnis

<b>Vorbemerkungen</b> .....	4
-----------------------------	---

## Abbildungen

1. Durchschnittliche Einkünfte der unbeschränkt Lohn- und Einkommensteuerpflichtigen in Bayern 2018 bis 2021 nach Einkunftsarten .....	8
2. Unbeschränkt Lohn- und Einkommensteuerpflichtige, deren Gesamtbetrag der Einkünfte und deren festzusetzende Einkommensteuer in Bayern 2021 nach Einkommensgrößenklassen .....	8
3. Einkommensteuernachzahlung/-erstattung nach Einkommensgrößenklassen in Bayern 2021 .....	8
4. Durchschnittliche Einkünfte in ausgewählten Freien Berufen in Bayern 2021 .....	9
5. Positive Einkünfte der unbeschränkt Lohn- und Einkommensteuerpflichtigen in Bayern 2021 nach Einkunftsarten und Geschlecht .....	9
6. TOP 10 der kreisfreien Städte bzw. Landkreise mit dem höchsten Gesamtbetrag der Einkünfte (aller Steuerpflichtigen) in Bayern 2021 nach Einkommensgrößenklassen .....	9
7. Gesamtbetrag der Einkünfte je Lohn- bzw. Einkommensteuerpflichtigen in den kreisfreien Städten und Landkreisen Bayerns 2021 .....	10

## Tabellen

1. Einkünfte der unbeschränkt Lohn- und Einkommensteuerpflichtigen in Bayern 2018 bis 2021 nach Einkunftsarten .....	11
2. Unbeschränkt Lohn- und Einkommensteuerpflichtige in Bayern 2021 nach Grund-/Splittingtabellen-Gliederung und Größenklassen des Gesamtbetrags der Einkünfte .....	12
3. Bruttolohn und Werbungskosten der unbeschränkt Lohn- und Einkommensteuerpflichtigen mit Einkünften aus nichtselbständiger Arbeit in Bayern 2021 nach Grund-/Splittingtabellen-Gliederung und Größenklassen des Gesamtbetrags der Einkünfte .....	18
4. Sonderausgaben der unbeschränkt Lohn- und Einkommensteuerpflichtigen in Bayern 2021 nach Grund-/Splittingtabellen-Gliederung und Größenklassen des Gesamtbetrags der Einkünfte .....	20
5. Berechnung der festzusetzenden Einkommensteuer aus dem Einkommen der unbeschränkt Lohn- und Einkommensteuerpflichtigen in Bayern 2021 nach Grund-/Splittingtabellen-Gliederung und Größenklassen des Gesamtbetrags der Einkünfte .....	24
6. Berechnung der verbleibenden Einkommensteuer aus der festzusetzenden Einkommensteuer für die unbeschränkt Lohn- und Einkommensteuerpflichtigen in Bayern 2021 nach Grund-/Splittingtabellen-Gliederung und Größenklassen des Gesamtbetrags der Einkünfte .....	28
7.1 Steuerfälle mit Einkünften aus freiberuflicher Tätigkeit in ausgewählten Freien Berufen in Bayern 2021 insgesamt .....	30
7.2 Steuerfälle mit überwiegenden Einkünften aus freiberuflicher Tätigkeit in ausgewählten Freien Berufen in Bayern 2021 insgesamt .....	31
8. Unbeschränkt steuerpflichtige Lohn- und Einkommensbezieher in Bayern 2021 nach Grund-/Splittingtabellen-Gliederung, Geschlecht und Größenklassen der Summe der individuellen Einkünfte ...	32
9. Unbeschränkt Lohn- und Einkommensteuerpflichtige in Bayern 2021 mit Gliederung nach positivem oder negativem Gesamtbetrag der Einkünfte in regionaler Gliederung .....	38
10. Unbeschränkt Lohn- und Einkommensteuerpflichtige, Gesamtbetrag der Einkünfte, zu versteuerndes Einkommen und festzusetzende Einkommen-/Jahreslohnsteuer in Bayern 2021 nach Größenklassen des Gesamtbetrags der Einkünfte in regionaler Gliederung .....	48

## **Methodische Hinweise**

Die Lohn- und Einkommensteuerstatistik wird ab dem Veranlagungsjahr 2012 jährlich aufbereitet (bis einschließlich 2010 im dreijährigen Turnus). Der vorliegende Statistische Bericht gibt einen Überblick über die Lohn- und Einkommensteuerpflichtigen in Bayern, soweit sie der unbeschränkten Steuerpflicht unterliegen.

Mit den Ergebnissen dieser Steuerstatistik werden Strukturdaten über die Grundlagen und Ergebnisse der Besteuerung bereitgestellt. Sie bilden eine wichtige Informationsquelle zur Erfüllung steuer- und wirtschaftspolitischer Aufgaben. Die Ergebnisse der Lohn- und Einkommensteuerstatistik sind darüber hinaus die Grundlage für die Ermittlung der Schlüsselzahlen zur Aufteilung des Gemeindeanteils an der Lohn- und Einkommensteuer entsprechend des Gemeindefinanzreformgesetzes. Im Rahmen des Zerlegungsgesetzes dienen Teile der Erhebungsunterlagen der Lohn- und Einkommensteuerstatistik zur Ermittlung des Zerlegungsanteils der nicht vom Wohnsitzland der Steuerpflichtigen vereinnahmten Lohnsteuerbeträge.

## **Erhebungsunterlagen der Statistik**

Die Erhebung wird als Sekundärstatistik durchgeführt.

Für Lohnsteuerpflichtige, die zur Einkommensteuer veranlagt wurden, dienten als Erhebungsunterlagen die von der Finanzverwaltung übermittelten Daten aus dem dortigen Verwaltungsvollzug. Der Datenumfang war auf die für die Lohn- und Einkommensteuerstatistik erforderlichen Angaben beschränkt. Zur Wahrung des Steuergeheimnisses (§ 30 Abgabenordnung) lieferte die Finanzverwaltung die Daten in anonymisierter Form.

Für Lohnsteuerpflichtige, die nicht zur Abgabe einer Einkommensteuererklärung verpflichtet waren und die keinen Antrag auf die Veranlagung zur Einkommensteuer gestellt haben (§ 46 Abs. 2 Nr. 8 EStG), wurden elektronische Lohnsteuerbescheinigungen aus ElsterLohn (Verfahren zur elektronischen Übermittlung der Lohnsteuerbescheinigung durch den Arbeitgeber) ausgewertet.

In der Statistik nicht nachgewiesen sind pauschal besteuerte Beschäftigte, für die – in der Regel – wegen eines geringen Umfangs der Beschäftigung und/oder eines geringen Arbeitslohns vom Arbeitgeber keine Lohnsteuerbescheinigungen auszustellen waren.

Ein erheblicher Teil der Rentnerinnen und Rentner waren in früheren Jahren ebenfalls nicht erfasst, da deren Einkünfte aus der gesetzlichen Rentenversicherung häufig unterhalb der Besteuerungsgrenze lagen. Ab der Lohn- und Einkommensteuerstatistik 2007 ist aufgrund der veränderten gesetzlichen Rahmenbedingungen ein verstärkter Nachweis einkommensteuerpflichtiger Rentnerinnen und Rentner gegeben.

Der Nachweis der Steuerpflichtigenzahl ist an steuerrechtliche Tatbestände gebunden. Bei der Einkommensteuer haben Ehepaare für den Fall der Zusammenveranlagung (§ 26b EStG) eine gemeinsame Einkommensteuererklärung abzugeben und werden als ein Steuerpflichtiger gezählt. Die Zahl der in der Statistik ausgewiesenen Lohn- und Einkommensteuerpflichtigen ist deshalb geringer als die tatsächliche Zahl der Einkommen beziehenden Einzelpersonen.

## **Rechtsgrundlagen**

Rechtsgrundlage für die Lohn- und Einkommensteuerstatistik ist das Gesetz über Steuerstatistiken (StStatG) vom 11. Oktober 1995 (BGBl. I S. 1250, 1409), in Verbindung mit dem Bundesstatistikgesetz (BStatG) vom 20. Oktober 2016 (BGBl. I S. 2394), in der jeweils geltenden Fassung.

Maßgebend für die Besteuerung des Einkommens war im Statistikjahr 2021 das Einkommensteuergesetz (EStG) in der Fassung der Bekanntmachung vom 08. Oktober 2009 (BGBl. I S. 3366, 3862) in der für das Veranlagungsjahr geltenden Fassung.

## **Steuerrechtliche Grundbegriffe**

### Einkommensteuerpflichtige

Zu den Einkommensteuerpflichtigen zählen alle natürlichen Personen, die Einkünfte aus mindestens einer der in § 2 Abs. 1 EStG genannten sieben Einkunftsarten erzielen.

Unbeschränkt einkommensteuerpflichtig sind gemäß § 1 Abs. 1, 2 EStG die Personen, die im Inland einen Wohnsitz oder ihren gewöhnlichen Aufenthalt haben, sowie die im Ausland lebenden deutschen Behördenangehörigen mit ihren Familien. Dieser Personenkreis unterliegt mit seinen sämtlichen, d. h. mit seinen in- und ausländischen Einkünften der Einkommensbesteuerung.

Personen mit Wohnsitz im Ausland nach § 1 Abs. 3 und § 1a EStG (auf Antrag unbeschränkt Steuerpflichtige) sowie nach § 1 Abs. 4 EStG (beschränkt Steuerpflichtige) sind im vorliegenden Statistischen Bericht nicht nachgewiesen.

### Steuerbelastete, Nichtsteuerbelastete, Verlustfälle

Steuerbelastet sind Einkommensteuerpflichtige, wenn ihre Veranlagung zu einem positiven Gesamtbetrag der Einkünfte und zu einer Steuerschuld führt.

Nichtsteuerbelastet sind dagegen Personen mit einem Gesamtbetrag der Einkünfte größer oder gleich Null, deren festzusetzende Einkommensteuer – infolge geltend gemachter steuerlicher Begünstigungen – kleiner als 1 Euro ist.

Um Verlustfälle handelt es sich, wenn sich bei der Veranlagung ein negativer Gesamtbetrag der Einkünfte ergibt.

### Einkunftsarten, Gesamtbetrag der Einkünfte, Einkommen, zu versteuerndes Einkommen

Die Bedeutung der einzelnen Begriffe und deren Zusammenhang ist den schematischen Darstellungen zur Ermittlung des zu versteuernden Einkommens und der festzusetzenden Einkommensteuer zu entnehmen.

Einkünfte (§ 2 Abs. 1 EStG) sind bei den ersten drei Einkunftsarten der Gewinn, bei den anderen Einkunftsarten der Überschuss der Einnahmen über die Werbungskosten (§ 2 Abs. 2 EStG).

Der Gewinn wird durch den Vergleich der Betriebsvermögen zweier aufeinander folgender Wirtschaftsjahre ermittelt (§ 4 Abs. 1 und § 5 EStG) oder als Überschuss der Betriebseinnahmen über die Betriebsausgaben (§ 4 Abs. 3 EStG).

### Sonderausgaben

Sonderausgaben sind Aufwendungen, die nicht in wirtschaftlichem Zusammenhang mit den sieben Einkunftsarten stehen und daher weder zu den Betriebsausgaben noch zu den Werbungskosten gehören. Nach dem Ausmaß der Abzugsfähigkeit kann man zwei Arten von Sonderausgaben unterscheiden:

- unbeschränkt, in voller Höhe abzugsfähige Sonderausgaben nach § 10 Abs. 1 Nr. 4, Abs. 1a Nr. 2 - 4 EStG (Kirchensteuer, Versorgungsleistungen, Ausgleichszahlungen) und
- beschränkt, nur bis zu einem bestimmten Höchstbetrag abzugsfähige Sonderausgaben nach § 10 Abs. 1 Nr. 2, 3, 3a, 5, 7, 9 und Abs. 1a Nr. 1 EStG (Unterhaltsleistungen, Versicherungsbeiträge, Kinderbetreuungskosten, eigene Berufsausbildungskosten, Schulgeld an Ersatz-/Ergänzungsschulen), nach § 10a (Zusätzliche Altersvorsorge) sowie nach § 10b EStG (Spenden und Beiträge für steuerbegünstigte Zwecke und an politische Parteien).

Für die genannten Sonderausgaben nach § 10 Abs. 1 Nr. 4, 5, 7, 9 sowie Abs. 1a und § 10b gewährt § 10c EStG einen Pauschbetrag, wenn nicht höhere Aufwendungen nachgewiesen werden.

### Außergewöhnliche Belastungen

Außergewöhnliche Belastungen liegen vor, wenn einem Steuerpflichtigen zwangsläufig größere Aufwendungen als der überwiegenden Mehrzahl der Steuerpflichtigen gleicher Einkommens-, gleicher Vermögensverhältnisse und gleichen Familienstands erwachsen. In diesen Fällen wird auf Antrag des Steuerpflichtigen der

Teil der Aufwendungen, der die zumutbare Eigenbelastung (§ 33 Abs. 3 EStG) übersteigt, vom Gesamtbetrag der Einkünfte abgezogen (§ 33 EStG).

Außergew. Belastungen sind gem. §§ 33, 33a und 33b EStG u. a. Aufwendungen für den Unterhalt und eine etwaige Berufsausbildung bedürftiger Personen (Unterhaltsfreibetrag), Aufwendungen für die Berufsausbildung eines Kindes (Ausbildungsfreibetrag), sowie Behinderten-, Hinterbliebenen- und Pflegepauschbetrag.

#### Tarifliche und festzusetzende Einkommensteuer

Auf das zu versteuernde Einkommen, der Bemessungsgrundlage für die Festsetzung der Einkommensteuer, ist der Einkommensteuertarif gem. § 32a EStG anzuwenden. Die dadurch ermittelte tarifliche Einkommensteuer ist von der festzusetzenden Einkommensteuer zu unterscheiden. Von der tariflichen Einkommensteuer werden anschließend noch diverse Steuerermäßigungen abgezogen, bis die endgültige Höhe der Steuerschuld, eben die festzusetzende Einkommensteuer, feststeht.

Je nach Veranlagungsart (Einzelveranlagung, Einzelveranlagung von Ehepaaren und Personen in eingetragenen Lebenspartnerschaften, Zusammenveranlagung) erfolgt die Besteuerung nach der Grundtabelle oder der Splittingtabelle. Die Splittingtabelle wird bei Zusammenveranlagung von Ehepaaren und Personen in eingetragenen Lebenspartnerschaften angewandt.

#### Verbleibende Einkommensteuer

Auf die festzusetzende Einkommensteuer werden die einbehaltene Lohnsteuer, die Kapitalertragsteuer, die Körperschaftsteuer, sowie geleistete Vorauszahlungen angerechnet. Die verbleibende Einkommensteuer mit positivem Betrag hat der Steuerpflichtige gemäß Steuerbescheid noch zu entrichten, die mit negativem Betrag hat das Finanzamt zu erstatten.

#### **Ermittlung des zu versteuernden Einkommens**

1. Einkünfte aus Land- und Forstwirtschaft (§ 13 EStG)
2. Einkünfte aus Gewerbebetrieb (§ 15 EStG)
3. Einkünfte aus selbständiger Arbeit (§ 18 EStG)
4. Einkünfte aus nichtselbständiger Arbeit (§ 19 EStG)
5. Einkünfte aus Kapitalvermögen (§ 20 EStG)
6. Einkünfte aus Vermietung und Verpachtung (§ 21 EStG)
7. sonstige Einkünfte (§ 22 EStG)

---

#### **= Summe der Einkünfte (§ 2 Abs. 2 EStG)**

- Altersentlastungsbetrag (§ 24a EStG)
- Freibetrag für Land- und Forstwirte (§ 13 Abs. 3 EStG)
- Entlastungsbetrag für Alleinerziehende (§ 24b EStG)
- + Hinzurechnungsbetrag (§ 52 Abs. 3 Satz 5 EStG, § 8 Abs. 5 Satz 2 AIG)

---

#### **= Gesamtbetrag der Einkünfte (§ 2 Abs. 3 EStG)**

- Verlustabzug (§ 10d EStG)
- Sonderausgaben (§§ 10, 10a, 10b, 10c EStG)
- außergewöhnliche Belastungen (§§ 33 bis 33b EStG)
- Steuerbegünstigung der zu Wohnzwecken genutzten Wohnungen, Gebäude und Baudenkmale sowie der schutzwürdigen Kulturgüter (§§ 10e bis 10g EStG, 52 Abs. 21 Satz 6 EStG und § 7 FördG)
- + zuzurechnendes Einkommen (§ 15 Abs. 1 AStG)
- + Erstattungsüberhänge (§ 10 Abs. 4b Satz 3 EStG)

---

#### **= Einkommen (§ 2 Abs. 4 EStG)**

---

- Freibeträge für Kinder (§§ 31, 32 Abs. 6 EStG)
- Härteausgleich (§ 46 Abs. 3 EStG, § 70 EStDV)

---

**= zu versteuerndes Einkommen** (§ 2 Abs. 5 EStG)

### **Ermittlung der festzusetzenden Einkommensteuer**

**Steuerbetrag** laut Grund-/Splittingtabelle nach § 32a EStG oder nach dem bei Anwendung des Progressionsvorbehalts (§ 32b EStG) oder der Steuersatzbegrenzung sich ergebenden Steuersatz  
+ Steuer auf Grund der Berechnungen nach den §§ 32d, 34, 34a, 34b EStG

---

**= tarifliche Einkommensteuer** (§ 32a Abs. 1, 5 EStG)

- Minderungsbetrag nach Punkt 11 Ziffer 2 des Schlussprotokolls zu Artikel 23 DBA Belgien in der durch Artikel 2 des Zusatzabkommens vom 05.11.2002 geänderten Fassung (BGBl II 2003 S. 1615)
- ausländische Steuern nach § 34c Abs. 1, 6 EStG, § 12 AStG
- Steuerermäßigung nach § 35 EStG
- Steuerermäßigung für Steuerpflichtige mit Kindern bei Inanspruchnahme erhöhter Absetzungen für Wohngebäude oder der Steuerbegünstigungen für eigengenutztes Wohneigentum (§ 34f Abs. 1, 2 EStG)
- Steuerermäßigung bei Zuwendungen an politische Parteien und unabhängige Wählervereinigungen (§ 34g EStG)
- Steuerermäßigung nach § 34f Abs. 3 EStG
- Steuerermäßigung nach § 35a EStG
- Ermäßigung bei Belastung mit Erbschaftsteuer (§ 35b EStG)
- + Steuer auf Grund Berechnung nach § 32d Abs. 3 und 4 EStG
- + Steuern nach § 34c Abs. 5 EStG
- + Nachsteuer nach § 10 Abs. 5 EStG i. V. m. § 30 EStDV
- + Zuschlag nach § 3 Abs. 4 Satz 2 Forstschäden-Ausgleichsgesetz
- + Anspruch auf Zulage für Altersvorsorge nach § 10a Abs. 2 EStG
- + Anspruch auf Kindergeld oder vergleichbare Leistungen, soweit in den Fällen des § 31 EStG das Einkommen um Freibeträge für Kinder gemindert wurde

---

**= festzusetzende Einkommensteuer** (§ 2 Abs. 6 EStG)

Abb. 1

### Durchschnittliche Einkünfte der unbeschränkt Lohn- und Einkommensteuerpflichtigen in Bayern 2018 bis 2021 nach Einkunftsarten\* in Euro

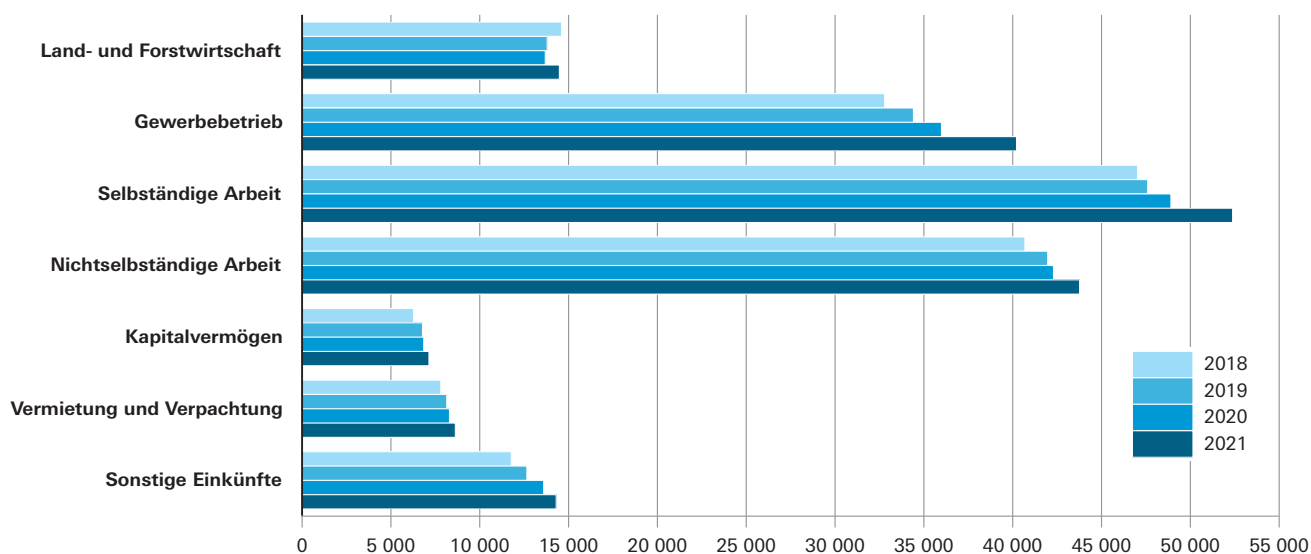


Abb. 2

### Unbeschränkt Lohn- und Einkommensteuerpflichtige, deren Gesamtbetrag der Einkünfte und deren festzusetzende Einkommensteuer in Bayern 2021 nach Einkommensgrößenklassen\* in Prozent

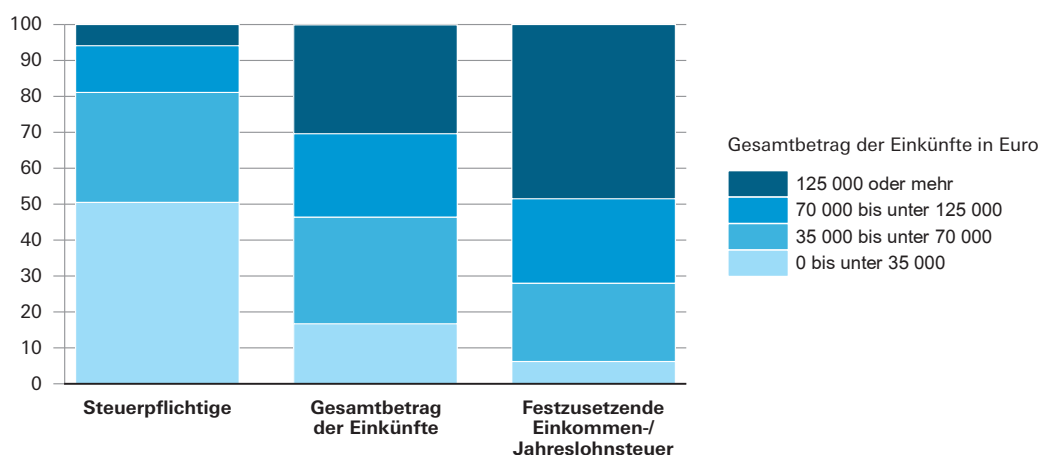
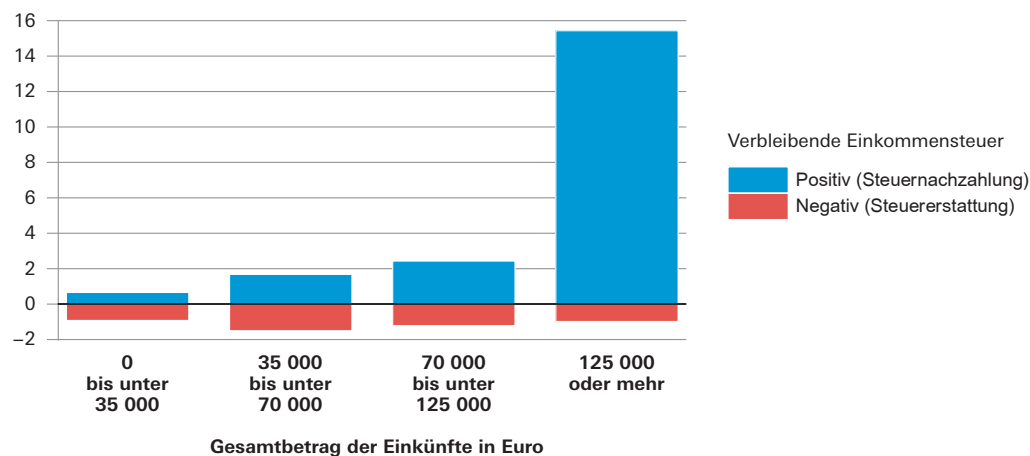


Abb. 3

### Einkommensteuernachzahlung/-erstattung nach Einkommensgrößenklassen in Bayern 2021\* in Milliarden Euro



\* Für detaillierte Informationen siehe Tabelle 1 (Abb. 1), Tabelle 2 (Abb. 2), Tabelle 6 (Abb. 3).



Abb. 4

**Durchschnittliche Einkünfte in ausgewählten Freien Berufen in Bayern 2021\***

in Tausend Euro

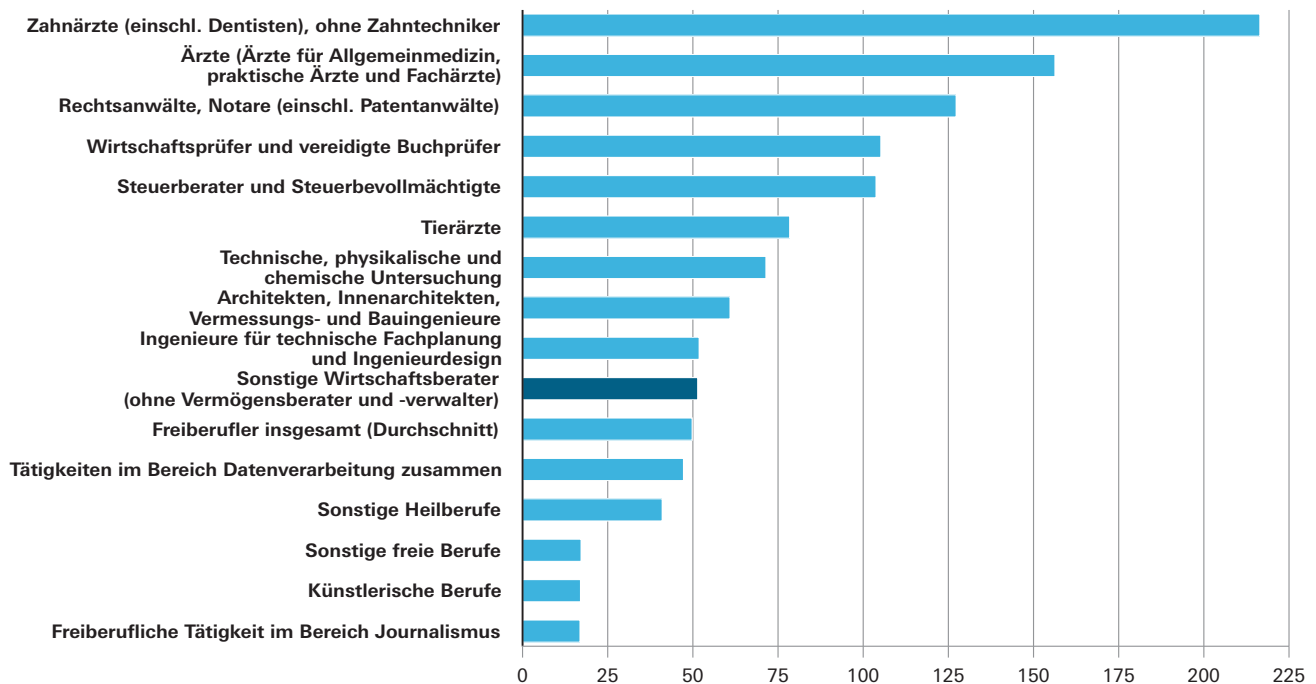


Abb. 5

**Positive Einkünfte der unbeschränkt Lohn- und Einkommensteuerpflichtigen in Bayern 2021 nach Einkunftsarten und Geschlecht\***

in Prozent


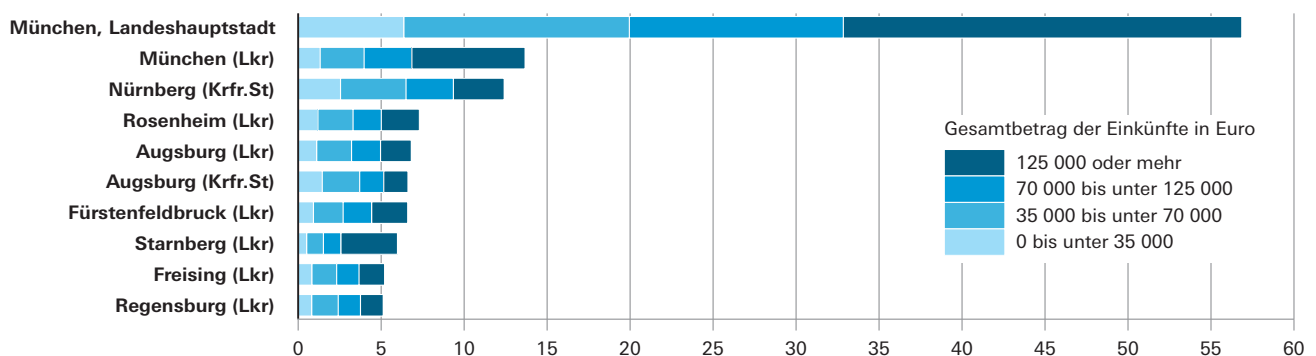


Abb. 6

**TOP 10 der kreisfreien Städte bzw. Landkreise mit dem höchsten Gesamtbetrag der Einkünfte (aller Steuerpflichtigen) in Bayern 2021 nach Einkommensgrößenklassen\***

in Milliarden Euro

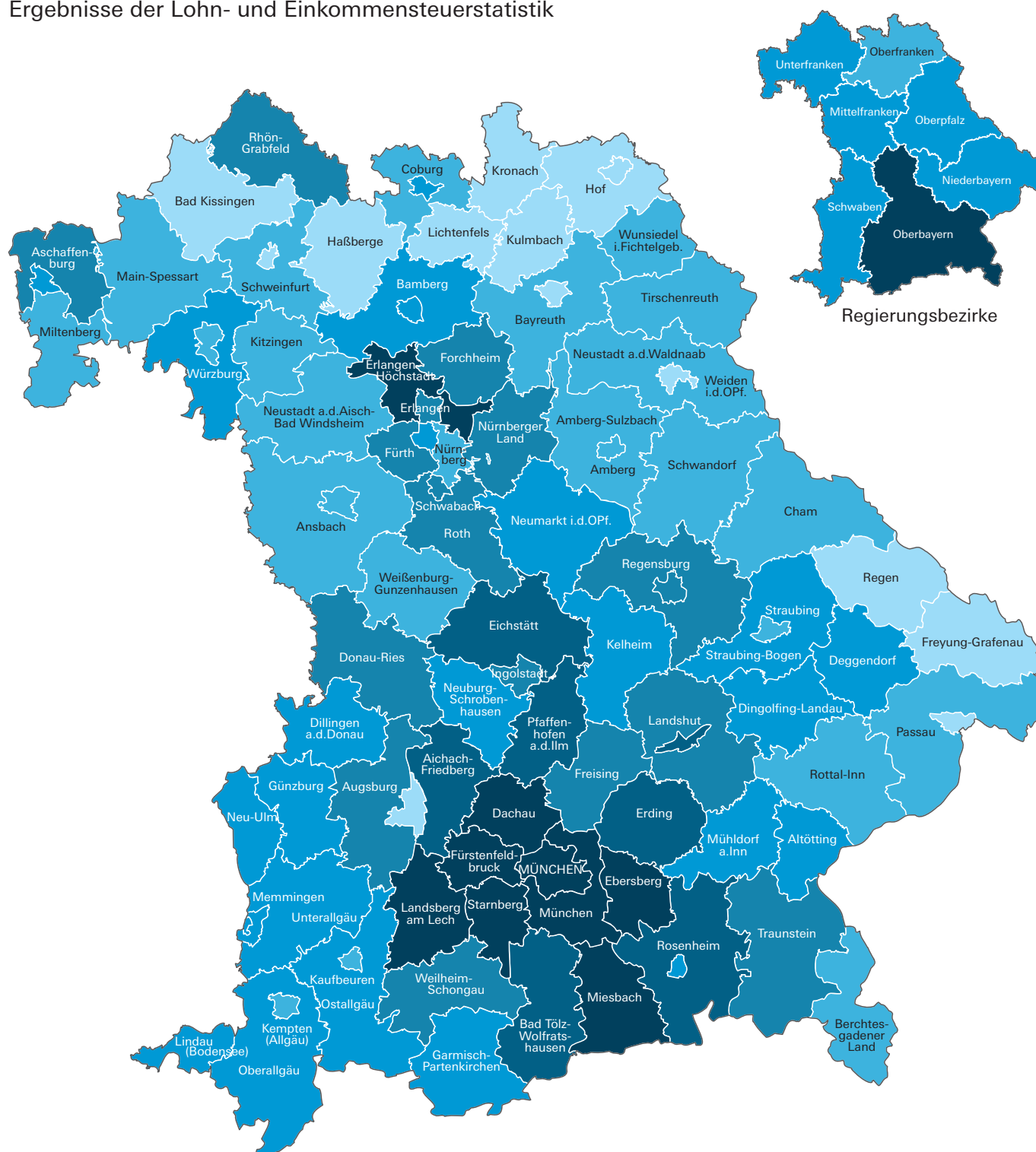


\* Für detaillierte Informationen siehe Tabelle 7 (Abb. 4), Tabelle 8 (Abb. 5), Tabelle 10 (Abb. 6).

Abb. 7

**Gesamtbetrag der Einkünfte je Lohn- bzw. Einkommensteuerpflichtigen  
in den kreisfreien Städten und Landkreisen Bayerns 2021\***

## Ergebnisse der Lohn- und Einkommensteuerstatistik



Gesamtbetrag der Einkünfte  
in Euro

	0 bis unter	42 500
	42 500 bis unter	45 500
	45 500 bis unter	48 500
	48 500 bis unter	51 500
	51 500 bis unter	54 500
	54 500 oder mehr	

Häufigkeit

14  
25  
24  
17  
7  
9

Minimum:	Krfr. St Hof	37 638 €
Maximum:	Lkr Starnberg	81 590 €
<b>Bayern:</b>		<b>50 730 €</b>

\* Für detaillierte Informationen siehe Tabelle 9.

**Tabelle 1. Einkünfte der unbeschränkt Lohn- und Einkommensteuerpflichtigen  
in Bayern 2018 bis 2021 nach Einkunftsarten**

Merkmale	Einheit	2018	2019	2020	2021
<b>Einkünfte aus</b>					
Land- und Forstwirtschaft	Stpfl. 1 000 EUR	215 707 3 151 151	215 623 2 974 596	215 282 2 946 744	217 169 3 145 416
Gewerbebetrieb	Stpfl. 1 000 EUR	1 053 183 34 538 866	1 052 814 36 231 565	1 020 738 36 738 768	997 871 40 129 907
Selbständiger Arbeit	Stpfl. 1 000 EUR	369 895 17 395 432	370 172 17 618 523	358 744 17 545 230	357 203 18 710 294
Nichtselbständiger Arbeit	Stpfl. 1 000 EUR	6 122 560 249 117 363	6 194 015 259 957 118	6 083 924 257 327 440	6 144 351 268 920 723
Kapitalvermögen	Stpfl. 1 000 EUR	215 773 1 354 657	213 292 1 446 041	207 006 1 417 517	228 368 1 631 071
Vermietung und Verpachtung	Stpfl. 1 000 EUR	1 089 031 8 505 380	1 096 478 8 928 904	1 099 530 9 122 567	1 112 456 9 596 843
Sonstige Einkünfte	Stpfl. 1 000 EUR	1 200 397 14 136 785	1 252 711 15 852 887	1 306 474 17 765 743	1 372 822 19 636 729
<b>Gesamtbetrag der Einkünfte<sup>1)</sup></b>	<b>Stpfl. 1 000 EUR</b>	<b>6 993 805 326 971 572</b>	<b>7 059 039 341 785 271</b>	<b>7 025 171 341 305 990</b>	<b>7 100 480 360 210 563</b>
Zu versteuerndes Einkommen	1 000 EUR	274 607 629	287 755 298	283 969 971	296 970 606
Festzusetzende Einkommensteuer <sup>2)</sup>	1 000 EUR	62 516 057	65 744 066	65 418 831	69 732 041

<sup>1)</sup> Einschließlich Nullfälle, ohne Verlustfälle.

<sup>2)</sup> Für Fälle ohne Einkommensteuerveranlagung: Einbehaltene Lohnsteuer.

Tabelle 2. Unbeschränkt Lohn- und Einkommensteuerpflichtige<sup>7)</sup> in Bayern 2021

Lfd. Nr.	Gesamtbetrag der Einkünfte von ... bis unter ... Euro	Einkünfte aus						
		Land- und Forstwirtschaft		Gewerbebetrieb		selbständiger Arbeit		nichtselb Ar
		Stpfl.	1 000 EUR	Stpfl.	1 000 EUR	Stpfl.	1 000 EUR	Stpfl.
		1	2	3	4	5	6	7
Lohn- und Einkommensteuerpflichtige insgesamt								
1	0 - 5 000	2 615	56	23 141	9 652	9 473	12 504	505 041
2	5 000 - 10 000	4 957	8 883	30 539	88 465	10 915	42 541	299 992
3	10 000 - 15 000	9 232	24 647	41 813	193 178	12 868	72 542	373 755
4	15 000 - 20 000	11 579	36 876	47 212	278 792	13 069	89 303	366 046
5	20 000 - 25 000	12 200	47 752	51 850	372 958	13 233	106 079	404 545
6	25 000 - 30 000	12 565	55 930	51 908	398 517	13 483	124 753	446 455
7	30 000 - 35 000	12 225	59 765	52 770	444 295	13 357	136 438	463 637
8	35 000 - 40 000	12 927	75 017	52 234	475 018	13 033	145 452	442 393
9	40 000 - 45 000	13 151	83 216	50 897	499 004	12 707	153 305	391 335
10	45 000 - 50 000	12 839	90 504	48 770	518 063	12 368	160 841	333 345
11	50 000 - 60 000	22 835	190 383	89 207	1 106 273	24 075	355 916	520 065
12	60 000 - 70 000	17 139	161 691	75 173	1 086 160	22 398	383 954	371 106
13	70 000 - 80 000	14 702	180 093	62 130	1 050 576	20 400	413 072	271 740
14	80 000 - 90 000	11 412	169 376	50 769	1 007 550	18 420	436 489	201 648
15	90 000 - 100 000	8 949	156 022	40 602	943 168	16 257	443 664	150 847
16	100 000 - 125 000	13 817	324 211	71 016	2 120 930	32 875	1 150 872	241 418
17	125 000 - 250 000	17 527	694 256	108 332	6 298 852	65 713	4 810 482	289 013
18	250 000 - 500 000	4 460	352 085	32 579	4 956 662	22 960	4 543 780	53 328
19	500 000 - 1 000 000	1 395	209 398	11 081	4 034 230	6 864	2 674 936	13 206
20	1 000 000 oder mehr	643	225 258	5 848	14 247 562	2 735	2 453 373	5 436
21	Insgesamt	217 169	3 145 416	997 871	40 129 907	357 203	18 710 294	6 144 351
22	Verlustfälle	1 809	- 24 363	17 252	- 683 911	4 755	- 39 681	21 107
Lohn- und Einkommensteuerpflichtige nach der Grundtabelle besteuert								
23	0 - 5 000	2 078	1 082	20 069	16 843	8 820	12 803	411 862
24	5 000 - 10 000	3 781	8 614	25 600	86 839	9 963	40 278	266 996
25	10 000 - 15 000	6 570	19 086	33 012	172 193	11 313	68 209	337 891
26	15 000 - 20 000	6 718	24 711	32 764	224 621	10 712	80 200	314 589
27	20 000 - 25 000	5 685	25 883	31 351	269 999	9 916	91 654	321 543
28	25 000 - 30 000	5 433	27 289	28 238	263 400	9 352	102 302	330 624
29	30 000 - 35 000	5 046	24 952	27 595	277 255	8 727	107 461	331 166
30	35 000 - 40 000	5 622	32 466	25 985	276 514	8 088	109 022	307 422
31	40 000 - 45 000	5 461	34 128	23 302	273 491	7 409	108 836	255 757
32	45 000 - 50 000	4 625	34 610	19 748	260 643	6 672	109 589	199 120
33	50 000 - 60 000	6 969	64 914	30 980	516 683	11 674	228 695	268 962
34	60 000 - 70 000	4 294	53 680	21 159	436 823	9 370	226 338	154 716
35	70 000 - 80 000	2 859	49 839	14 775	393 075	7 571	228 828	93 967
36	80 000 - 90 000	1 876	37 671	10 613	346 051	5 863	216 864	59 064
37	90 000 - 100 000	1 374	34 582	7 833	303 549	4 648	210 876	37 715
38	100 000 - 125 000	1 816	57 843	12 688	638 828	7 979	476 520	50 536
39	125 000 - 250 000	2 528	132 114	20 477	1 776 682	13 595	1 494 620	48 538
40	250 000 - 500 000	778	81 313	7 117	1 373 880	4 175	970 042	8 540
41	500 000 - 1 000 000	252	63 424	2 393	1 092 145	1 025	437 066	1 900
42	1 000 000 oder mehr	148	59 067	1 601	5 799 792	514	534 505	1 012
43	Insgesamt	73 913	867 267	397 300	14 799 306	157 386	5 854 710	3 801 920
44	Verlustfälle	1 161	- 14 169	13 276	- 319 801	3 971	- 25 472	18 310
Lohn- und Einkommensteuerpflichtige nach der Splittingtabelle besteuert								
45	0 - 5 000	537	- 1 026	3 072	- 7 191	653	- 299	93 179
46	5 000 - 10 000	1 176	270	4 939	1 627	952	2 263	32 996
47	10 000 - 15 000	2 662	5 562	8 801	20 985	1 555	4 333	35 864
48	15 000 - 20 000	4 861	12 165	14 448	54 171	2 357	9 103	51 457
49	20 000 - 25 000	6 515	21 869	20 499	102 959	3 317	14 424	83 002
50	25 000 - 30 000	7 132	28 640	23 670	135 117	4 131	22 450	115 831
51	30 000 - 35 000	7 179	34 812	25 175	167 040	4 630	28 977	132 471
52	35 000 - 40 000	7 305	42 551	26 249	198 504	4 945	36 429	134 971
53	40 000 - 45 000	7 690	49 088	27 595	225 513	5 298	44 469	135 578
54	45 000 - 50 000	8 214	55 893	29 022	257 420	5 696	51 252	134 225
55	50 000 - 60 000	15 866	125 469	58 227	589 591	12 401	127 222	251 103
56	60 000 - 70 000	12 845	108 011	54 014	649 338	13 028	157 616	216 390
57	70 000 - 80 000	11 843	130 254	47 355	657 501	12 829	184 244	177 773
58	80 000 - 90 000	9 536	131 705	40 156	661 498	12 557	219 625	142 584
59	90 000 - 100 000	7 575	121 440	32 769	639 618	11 609	232 788	113 132
60	100 000 - 125 000	12 001	266 367	58 328	1 482 102	24 896	674 352	190 882
61	125 000 - 250 000	14 999	562 142	87 855	4 522 170	52 118	3 315 862	240 475
62	250 000 - 500 000	3 682	270 772	25 462	3 582 782	18 785	3 573 738	44 788
63	500 000 - 1 000 000	1 143	145 974	8 688	2 942 085	5 839	2 237 869	11 306
64	1 000 000 oder mehr	495	166 191	4 247	8 447 770	2 221	1 918 868	4 424
65	Insgesamt	143 256	2 278 149	600 571	25 330 601	199 817	12 855 585	2 342 431
66	Verlustfälle	648	- 10 194	3 976	- 364 110	784	- 14 209	2 797

<sup>7)</sup> Einschließlich der Steuerfälle/Steuerpflichtigen ohne Einkommensteuerveranlagung, soweit Werte in der elektronischen Lohnsteuerbescheinigung enthalten waren.

**nach Grund-/Splittingtabellen-Gliederung und Größenklassen des Gesamtbetrags der Einkünfte**

noch: Einkünfte aus							Summe der Einkünfte		Lfd. Nr.
ständiger beit	Kapitalvermögen		Vermietung und Verpachtung		sonstigen Einkünften				
1 000 EUR	Stpfl.	1 000 EUR	Stpfl.	1 000 EUR	Stpfl.	1 000 EUR	Stpfl.	1 000 EUR	
8	9	10	11	12	13	14	15	16	
Lohn- und Einkommensteuerpflichtige insgesamt									
1 107 105	9 450	16 428	11 448	8 539	17 144	54 934	545 451	1 209 217	1
2 261 913	9 537	32 493	18 691	39 651	42 064	277 223	351 235	2 751 171	2
4 376 284	18 437	50 370	38 187	115 025	121 827	1 327 228	479 245	6 159 276	3
5 404 397	28 384	80 994	56 314	204 441	195 732	2 732 549	496 299	8 827 352	4
7 874 916	27 526	98 519	62 679	285 941	160 656	2 452 571	491 515	11 238 735	5
10 813 943	23 159	103 523	64 556	316 964	146 098	2 415 454	511 395	14 229 084	6
13 602 219	18 853	101 435	60 810	319 381	120 181	1 934 247	506 786	16 597 781	7
15 266 390	15 699	91 191	57 605	310 639	94 021	1 398 695	471 390	17 762 403	8
15 419 798	13 700	85 879	55 513	308 102	76 415	1 067 707	412 995	17 617 013	9
14 711 730	11 572	79 770	53 500	306 482	63 556	849 337	350 744	16 716 726	10
26 469 458	15 784	126 752	96 724	576 512	95 085	1 241 523	547 275	30 066 818	11
22 302 560	8 555	86 682	81 956	518 803	63 086	820 384	390 637	25 360 233	12
18 790 489	4 832	53 496	68 206	470 957	40 959	544 937	287 088	21 503 621	13
15 728 088	2 977	32 899	56 011	420 739	27 518	375 777	214 007	18 170 918	14
13 055 504	2 351	29 244	46 747	367 483	19 624	268 504	160 808	15 263 588	15
24 103 343	3 910	48 402	84 979	761 476	30 328	438 494	260 010	28 947 727	16
38 671 723	7 825	111 302	140 284	1 846 006	41 044	725 055	323 997	53 157 677	17
10 997 888	3 393	88 341	39 915	1 080 413	11 745	310 003	66 884	22 329 171	18
4 055 648	1 431	68 205	12 492	674 779	3 783	149 720	17 746	11 866 916	19
3 907 326	993	245 146	5 839	664 509	1 956	252 384	7 707	21 995 557	20
268 920 723	228 368	1 631 071	1 112 456	9 596 843	1 372 822	19 636 729	6 893 214	361 770 984	21
57 175	2 339	37 345	7 494	- 115 452	4 660	33 477	38 611	- 735 412	22
Lohn- und Einkommensteuerpflichtige nach der Grundtabelle besteuert									
940 023	8 925	15 099	9 807	10 452	14 462	42 439	448 182	1 038 739	23
2 019 273	8 602	26 519	15 723	40 305	34 772	222 793	311 067	2 444 619	24
3 975 357	16 239	43 739	31 962	100 797	103 201	1 125 705	428 427	5 505 085	25
4 707 207	23 948	66 834	43 001	164 417	155 192	2 145 071	417 850	7 413 061	26
6 547 883	19 037	72 070	38 494	192 564	91 295	1 217 586	369 179	8 417 639	27
8 603 394	11 169	62 528	32 940	176 756	56 970	659 353	356 256	9 895 021	28
10 389 912	6 542	49 511	29 545	160 181	39 527	411 110	349 127	11 420 383	29
11 207 192	4 282	35 737	28 098	150 686	28 998	274 961	321 231	12 086 577	30
10 580 428	3 124	27 314	26 568	143 490	21 440	193 303	266 772	11 360 991	31
9 204 590	2 083	21 145	24 017	136 121	15 293	141 912	208 179	9 908 611	32
14 275 886	2 552	29 068	39 255	239 858	19 361	184 459	283 727	15 539 562	33
9 662 558	1 460	17 327	29 055	203 585	11 184	115 259	165 442	10 715 570	34
6 741 346	773	9 852	21 217	170 343	6 872	77 632	102 542	7 670 916	35
4 779 302	558	6 926	15 572	142 393	4 580	54 815	65 794	5 584 023	36
3 383 829	460	5 960	11 605	114 555	3 155	42 418	43 155	4 095 767	37
5 229 029	857	12 727	18 704	221 190	5 049	81 652	60 509	6 717 790	38
6 985 348	1 709	28 804	27 238	531 305	7 484	158 655	66 982	11 107 529	39
2 122 951	777	26 657	7 990	310 398	2 378	82 962	15 047	4 968 203	40
727 494	331	19 628	2 365	179 528	750	41 577	3 815	2 560 862	41
916 111	281	151 875	1 394	216 313	482	129 786	2 058	7 807 449	42
122 999 112	113 709	729 317	454 550	3 605 235	622 445	7 403 449	4 285 341	156 258 396	43
2 483	1 714	16 270	5 319	- 66 044	3 141	15 724	33 137	- 391 009	44
Lohn- und Einkommensteuerpflichtige nach der Splittingtabelle besteuert									
167 083	525	1 330	1 641	- 1 913	2 682	12 495	97 269	170 478	45
242 641	935	5 974	2 968	- 653	7 292	54 430	40 168	306 552	46
400 928	2 198	6 632	6 225	14 228	18 626	201 523	50 818	654 190	47
697 190	4 436	14 160	13 313	40 024	40 540	587 478	78 449	1 414 291	48
1 327 034	8 489	26 449	24 185	93 377	69 361	1 234 985	122 336	2 821 097	49
2 210 549	11 990	40 995	31 616	140 209	89 128	1 756 102	155 139	4 334 063	50
3 212 307	12 311	51 924	31 265	159 201	80 654	1 523 138	157 659	5 177 398	51
4 059 198	11 417	55 455	29 507	159 954	65 023	1 123 735	150 159	5 675 826	52
4 839 370	10 576	58 565	28 945	164 612	54 975	874 405	146 223	6 256 022	53
5 507 140	9 489	58 625	29 483	170 360	48 263	707 425	142 565	6 808 115	54
12 193 572	13 232	97 684	57 469	336 654	75 724	1 057 064	263 548	14 527 255	55
12 640 002	7 095	69 354	52 901	315 217	51 902	705 125	225 195	14 644 664	56
12 049 143	4 059	43 644	46 989	300 614	34 087	467 305	184 546	13 832 705	57
10 948 786	2 419	25 974	40 439	278 347	22 938	320 961	148 213	12 586 895	58
9 671 675	1 891	23 285	35 142	252 928	16 469	226 086	117 653	11 167 820	59
18 874 314	3 053	35 674	66 275	540 286	25 279	356 842	199 501	22 229 937	60
31 686 375	6 116	82 499	113 046	1 314 701	33 560	566 400	257 015	42 050 148	61
8 874 937	2 616	61 684	31 925	770 015	9 367	227 041	51 837	17 360 968	62
3 328 155	1 100	48 577	10 127	495 251	3 033	108 142	13 931	9 306 054	63
2 991 214	712	93 271	4 445	448 197	1 474	122 598	5 649	14 188 108	64
145 921 611	114 659	901 755	657 906	5 991 608	750 377	12 233 279	2 607 873	205 512 588	65
54 692	625	21 074	2 175	- 49 408	1 519	17 752	5 474	- 344 403	66

**Noch: Tabelle 2. Unbeschränkt Lohn- und Einkommensteuerpflichtige<sup>1)</sup> in Bayern 2021**

Lfd. Nr.	Gesamtbetrag der Einkünfte von ... bis unter ... Euro	darunter (abzüglich)						Gesamtbetrag der Einkünfte		Sonder insge
		Altersentlastungsbetrag (§ 24a EStG)		Entlastungsbetrag für Alleinerziehende (§ 24b EStG)		Freibetrag für Land- und Forstwirte (§ 13 Abs. 3 EStG)				
		Stpfl.	1 000 EUR	Stpfl.	1 000 EUR	Stpfl.	1 000 EUR	Stpfl.	1 000 EUR	Stpfl.
		17	18	19	20	21	22	23	24	25
Noch: Lohn- und Einkommensteuerpflichtige insgesamt										
1	0 - 5 000	15 833	9 969	11 412	40 468	1 955	1 682	752 717	1 157 099	654 482
2	5 000 - 10 000	18 867	15 038	13 861	54 542	3 888	3 594	351 235	2 677 997	351 235
3	10 000 - 15 000	56 608	42 422	18 335	71 696	7 554	7 127	479 245	6 038 033	479 245
4	15 000 - 20 000	97 213	73 119	19 870	77 396	9 408	9 679	496 299	8 667 159	496 299
5	20 000 - 25 000	89 503	83 051	19 611	75 890	9 773	10 888	491 515	11 068 906	491 515
6	25 000 - 30 000	83 664	81 499	17 896	68 811	9 693	10 970	511 395	14 067 806	511 395
7	30 000 - 35 000	66 857	69 012	15 978	60 988	5 635	7 900	506 786	16 459 881	506 786
8	35 000 - 40 000	50 844	54 943	12 893	48 891	5 658	8 081	471 390	17 650 491	471 390
9	40 000 - 45 000	41 327	45 461	10 289	38 920	5 908	8 524	412 995	17 524 111	412 995
10	45 000 - 50 000	34 759	38 793	7 966	30 097	6 347	9 179	350 744	16 638 664	350 744
11	50 000 - 60 000	53 400	60 292	10 846	40 940	12 155	17 665	547 275	29 947 922	547 275
12	60 000 - 70 000	36 723	43 562	6 888	25 995	220	87	390 637	25 290 589	390 637
13	70 000 - 80 000	24 611	30 830	4 400	16 547	-	-	287 088	21 456 244	287 088
14	80 000 - 90 000	16 793	21 340	3 101	11 701	-	-	214 007	18 137 878	214 007
15	90 000 - 100 000	12 247	15 641	2 025	7 612	-	-	160 808	15 240 335	160 808
16	100 000 - 125 000	18 957	25 052	3 111	11 603	-	-	260 010	28 911 096	260 010
17	125 000 - 250 000	26 020	35 635	3 940	14 729	-	-	323 997	53 107 321	323 997
18	250 000 - 500 000	8 117	11 611	964	3 684	-	-	66 884	22 313 878	66 884
19	500 000 - 1 000 000	2 815	4 271	275	1 065	-	-	17 746	11 861 580	17 746
20	1 000 000 oder mehr	1 515	2 373	132	492	-	-	7 707	21 993 572	7 707
21	Insgesamt	756 673	763 913	183 793	702 066	78 194	95 375	7 100 480	360 210 563	7 002 245
22	Verlustfälle	580	481	5 771	22 613	603	603	40 021	- 759 109	40 021
Noch: Lohn- und Einkommensteuerpflichtige nach der Grundtabelle besteuert										
23	0 - 5 000	9 705	5 942	11 375	40 333	1 605	1 210	600 521	991 255	542 067
24	5 000 - 10 000	14 376	11 421	13 809	54 340	3 064	2 425	311 067	2 376 433	311 067
25	10 000 - 15 000	46 703	34 346	18 248	71 385	5 459	4 233	428 427	5 395 121	428 427
26	15 000 - 20 000	73 363	52 534	19 756	76 977	5 499	4 233	417 850	7 279 317	417 850
27	20 000 - 25 000	45 785	42 682	19 460	75 350	4 494	3 533	369 179	8 296 074	369 179
28	25 000 - 30 000	27 616	28 638	17 739	68 277	4 051	3 157	356 256	9 794 950	356 256
29	30 000 - 35 000	19 365	20 523	15 837	60 537	50	12	349 127	11 339 311	349 127
30	35 000 - 40 000	14 346	15 162	12 754	48 448	-	-	321 231	12 022 970	321 231
31	40 000 - 45 000	11 498	12 024	10 124	38 395	-	-	266 772	11 310 573	266 772
32	45 000 - 50 000	8 946	9 433	7 830	29 686	-	-	208 179	9 869 491	208 179
33	50 000 - 60 000	12 223	13 207	10 622	40 273	-	-	283 727	15 486 082	283 727
34	60 000 - 70 000	7 410	8 394	6 715	25 481	-	-	165 442	10 681 694	165 442
35	70 000 - 80 000	4 539	5 362	4 255	16 137	-	-	102 542	7 649 416	102 542
36	80 000 - 90 000	2 885	3 480	2 996	11 387	-	-	65 794	5 569 155	65 794
37	90 000 - 100 000	2 070	2 505	1 962	7 439	-	-	43 155	4 085 823	43 155
38	100 000 - 125 000	3 350	4 042	2 966	11 198	-	-	60 509	6 702 550	60 509
39	125 000 - 250 000	5 006	6 151	3 703	14 081	-	-	66 982	11 087 297	66 982
40	250 000 - 500 000	1 731	2 127	911	3 525	-	-	15 047	4 962 551	15 047
41	500 000 - 1 000 000	597	777	256	1 000	-	-	3 815	2 559 085	3 815
42	1 000 000 oder mehr	390	490	122	457	-	-	2 058	7 806 502	2 058
43	Insgesamt	311 904	279 242	181 440	694 705	24 222	18 804	4 437 680	155 265 650	4 379 226
44	Verlustfälle	141	83	5 753	22 549	357	260	34 541	- 413 901	34 541
Noch: Lohn- und Einkommensteuerpflichtige nach der Splittingtabelle besteuert										
45	0 - 5 000	6 128	4 027	37	135	350	472	152 196	165 845	112 415
46	5 000 - 10 000	4 491	3 617	52	202	824	1 168	40 168	301 564	40 168
47	10 000 - 15 000	9 905	8 076	87	312	2 095	2 894	50 818	642 912	50 818
48	15 000 - 20 000	23 850	20 584	114	419	3 909	5 445	78 449	1 387 843	78 449
49	20 000 - 25 000	43 718	40 369	151	540	5 279	7 355	122 336	2 772 833	122 336
50	25 000 - 30 000	56 048	52 861	157	534	5 642	7 813	155 139	4 272 855	155 139
51	30 000 - 35 000	47 492	48 489	141	451	5 585	7 888	157 659	5 120 570	157 659
52	35 000 - 40 000	36 498	39 780	139	443	5 658	8 081	150 159	5 627 522	150 159
53	40 000 - 45 000	29 829	33 437	165	525	5 908	8 524	146 223	6 213 538	146 223
54	45 000 - 50 000	25 813	29 360	136	411	6 347	9 179	142 565	6 769 173	142 565
55	50 000 - 60 000	41 177	47 085	224	667	12 155	17 665	263 548	14 461 840	263 548
56	60 000 - 70 000	29 313	35 168	173	514	220	87	225 195	14 608 895	225 195
57	70 000 - 80 000	20 072	25 468	145	409	-	-	184 546	13 806 828	184 546
58	80 000 - 90 000	13 908	17 860	105	314	-	-	148 213	12 568 723	148 213
59	90 000 - 100 000	10 177	13 136	63	173	-	-	117 653	11 154 511	117 653
60	100 000 - 125 000	15 607	21 010	145	406	-	-	199 501	22 208 545	199 501
61	125 000 - 250 000	21 014	29 484	237	648	-	-	257 015	42 020 024	257 015
62	250 000 - 500 000	6 386	9 483	53	159	-	-	51 837	17 351 327	51 837
63	500 000 - 1 000 000	2 218	3 494	19	65	-	-	13 931	9 302 495	13 931
64	1 000 000 oder mehr	1 125	1 882	10	35	-	-	5 649	14 187 071	5 649
65	Insgesamt	444 769	484 671	2 353	7 362	53 972	76 571	2 662 800	204 944 912	2 623 019
66	Verlustfälle	439	399	18	64	246	343	5 480	- 345 208	5 480

<sup>1)</sup> Einschließlich der Steuerfälle/Steuerpflichtigen ohne Einkommensteuerveranlagung, soweit Werte in der elektronischen Lohnsteuerbescheinigung enthalten waren.

**nach Grund-/Splittingtabellen-Gliederung und Größenklassen des Gesamtbetrags der Einkünfte**

ausgaben samt	Außergewöhnliche Belastungen insgesamt		Als Sonderausgabenabzug berücksichtigte Altersvorsorgebeiträge (§ 10a EStG)		Steuerbegünstigungen darunter: Summe der Abzugsbeträge nach §§ 10e, 10f EStG zur Förderung des Wohneigentums		Verlustabzug (§ 10d EStG)  Steuerlich wirksam gewordene Verluste		Einkommen		Lfd. Nr.
1 000 EUR	Stpfl.	1 000 EUR	Stpfl.	1 000 EUR	Stpfl.	1 000 EUR	Stpfl.	1 000 EUR	Stpfl.	1 000 EUR	
26	27	28	29	30	31	32	33	34	35	36	
<b>Noch: Lohn- und Einkommensteuerpflichtige insgesamt</b>											
386 904	26 131	46 752	175	240	41	254	6 511	10 543	542 158	727 421	1
628 756	34 733	81 537	863	1 254	46	199	4 744	20 626	351 157	1 948 562	2
1 257 962	79 828	195 968	2 778	3 620	85	288	4 092	25 427	479 214	4 557 935	3
1 711 461	127 786	348 475	10 511	11 807	137	515	3 325	25 813	496 278	6 572 549	4
2 108 979	120 810	353 046	20 850	22 479	181	745	2 709	25 921	491 505	8 561 355	5
2 615 776	123 522	362 325	33 241	37 607	204	825	2 218	24 098	511 388	11 030 638	6
2 990 827	113 284	341 800	46 881	56 943	225	1 209	1 863	23 074	506 778	13 049 452	7
3 144 112	99 272	295 087	55 972	73 599	257	1 331	1 500	20 538	471 389	14 119 162	8
3 084 476	87 289	255 766	56 128	79 663	259	1 459	1 205	20 938	412 992	14 084 472	9
2 885 865	76 478	220 329	51 720	78 997	273	1 685	937	16 361	350 742	13 437 581	10
5 054 947	122 287	344 447	88 615	148 218	531	3 488	1 352	29 731	547 273	24 370 699	11
4 078 336	88 324	244 584	72 161	132 777	497	3 599	957	25 588	390 634	20 808 543	12
3 368 735	64 711	172 873	60 305	118 492	453	3 644	618	18 786	287 087	17 775 641	13
2 755 369	47 562	125 552	50 372	104 937	424	4 155	507	19 242	214 006	15 129 492	14
2 219 391	35 345	93 017	40 598	88 441	370	2 912	384	16 710	160 806	12 820 486	15
3 927 006	55 752	146 738	70 481	160 600	674	7 057	688	34 773	260 007	24 636 758	16
5 879 557	69 948	187 405	94 929	224 483	1 307	16 531	1 274	99 707	323 994	46 706 973	17
1 668 019	15 021	40 456	14 388	31 802	520	11 232	562	91 801	66 884	20 473 498	18
599 046	3 983	10 402	3 056	6 378	220	8 409	258	92 181	17 745	11 146 181	19
563 812	1 599	3 612	1 061	2 141	133	7 074	194	265 742	7 705	21 153 020	20
<b>50 929 336</b>	<b>1 393 665</b>	<b>3 870 173</b>	<b>775 085</b>	<b>1 384 476</b>	<b>6 837</b>	<b>76 609</b>	<b>35 898</b>	<b>907 600</b>	<b>6 889 742</b>	<b>303 110 419</b>	<b>21</b>
120 052	11 024	21 870	.	.	52	448	-	-	40 017	- 157 198	22
<b>Noch: Lohn- und Einkommensteuerpflichtige nach der Grundtabelle besteuert</b>											
320 153	22 149	37 002	162	218	35	210	5 881	9 336	448 703	635 845	23
542 225	28 417	63 488	840	1 207	39	160	4 174	17 625	311 008	1 753 839	24
1 097 139	66 441	155 904	2 743	3 557	70	232	3 501	20 393	428 411	4 120 210	25
1 401 683	100 111	266 338	10 382	11 558	110	360	2 755	19 379	417 836	5 582 227	26
1 543 291	71 990	210 821	20 431	21 725	127	420	2 234	19 649	369 171	6 502 063	27
1 777 979	55 433	160 394	31 603	34 945	125	496	1 766	17 198	356 251	7 805 581	28
2 013 650	46 078	128 296	42 653	50 237	108	446	1 432	15 920	349 121	9 132 263	29
2 111 335	39 429	104 104	48 551	61 586	137	739	1 115	13 614	321 230	9 733 152	30
1 975 014	32 114	85 064	45 693	62 037	136	681	856	13 530	266 770	9 175 259	31
1 699 359	24 287	63 463	38 362	55 337	140	791	644	9 991	208 178	8 041 323	32
2 559 735	31 656	81 697	54 584	84 302	231	1 566	883	17 712	283 726	12 742 415	33
1 626 407	17 908	47 298	33 379	55 165	178	1 310	534	13 567	165 440	8 939 092	34
1 103 379	10 905	28 615	20 752	35 814	148	1 268	343	10 571	102 542	6 470 328	35
751 639	6 987	19 162	13 418	24 053	109	764	257	9 884	65 793	4 763 374	36
509 967	4 586	12 314	8 493	15 451	110	833	184	7 382	43 154	3 539 495	37
738 738	6 780	18 728	11 591	21 460	157	1 752	331	15 767	60 508	5 906 193	38
905 451	8 656	23 417	9 838	18 059	283	3 918	580	43 756	66 981	10 096 352	39
272 798	2 161	5 860	1 435	2 610	107	2 652	246	38 202	15 047	4 641 409	40
92 702	520	1 632	235	424	37	1 277	108	39 810	3 815	2 423 518	41
168 630	287	830	71	111	29	1 404	84	148 548	2 057	7 487 455	42
<b>23 211 272</b>	<b>576 895</b>	<b>1 514 428</b>	<b>395 216</b>	<b>559 853</b>	<b>2 416</b>	<b>21 279</b>	<b>27 908</b>	<b>501 836</b>	<b>4 285 742</b>	<b>129 491 391</b>	<b>43</b>
78 040	8 761	14 803	.	.	30	273	-	-	34 537	- 108 113	44
<b>Noch: Lohn- und Einkommensteuerpflichtige nach der Splittingtabelle besteuert</b>											
66 751	3 982	9 750	13	22	6	44	630	1 206	93 455	91 577	45
86 531	6 316	18 049	23	47	7	38	570	3 001	40 149	194 724	46
160 824	13 387	40 064	35	62	15	56	591	5 034	50 803	437 725	47
309 778	27 675	82 137	129	249	27	155	570	6 434	78 442	990 322	48
565 687	48 820	142 225	419	754	54	325	475	6 271	122 334	2 059 292	49
837 797	68 089	201 931	1 638	2 663	79	329	452	6 900	155 137	3 225 057	50
977 177	67 206	213 505	4 228	6 706	117	762	431	7 154	157 657	3 917 189	51
1 032 777	59 843	190 983	7 421	12 013	120	592	385	6 924	150 159	4 386 011	52
1 109 462	55 175	170 702	10 435	17 626	123	778	349	7 408	146 222	4 909 213	53
1 186 506	52 191	156 867	13 358	23 660	133	894	293	6 370	142 564	5 396 258	54
2 495 212	90 631	262 749	34 031	63 917	300	1 922	469	12 019	263 547	11 628 284	55
2 451 930	70 416	197 286	38 782	77 612	319	2 289	423	12 021	225 194	11 869 451	56
2 265 356	53 806	144 257	39 553	82 677	305	2 376	275	8 214	184 545	11 305 313	57
2 003 730	40 575	106 390	36 954	80 884	315	3 391	250	9 358	148 213	10 366 118	58
1 709 424	30 759	80 703	32 105	72 990	260	2 078	200	9 327	117 652	9 280 991	59
3 188 268	48 972	128 010	58 890	139 140	517	5 305	357	19 006	199 499	18 730 565	60
4 974 106	61 292	163 988	85 091	206 424	1 024	12 614	694	55 951	257 013	36 610 621	61
1 395 222	12 860	34 596	12 953	29 193	413	8 581	316	53 599	51 837	15 832 089	62
506 343	3 463	8 770	2 821	5 954	183	7 132	150	52 371	13 930	8 722 663	63
395 183	1 312	2 782	990	2 030	104	5 670	110	117 195	5 648	13 665 565	64
<b>27 718 064</b>	<b>816 770</b>	<b>2 355 745</b>	<b>379 869</b>	<b>824 623</b>	<b>4 421</b>	<b>55 330</b>	<b>7 990</b>	<b>405 764</b>	<b>2 604 000</b>	<b>173 619 029</b>	<b>65</b>
42 012	2 263	7 067	-	-	22	175	-	-	5 480	- 49 085	66

# **Noch: Tabelle 2. Unbeschränkt Lohn- und Einkommensteuerpflichtige<sup>1)</sup> in Bayern 2021**

Lfd. Nr.	Gesamtbetrag der Einkünfte von ... bis unter ... Euro			Abzusetzende Beträge				Zu versteuerndes Einkommen		Tarifliche Einkommensteuer <sup>1)</sup>	
				abziehende Freibeträge für Kinder (§ 32 Abs. 6 EStG)		Härteausgleich (§ 46 Abs. 3 EStG und § 70 EStDV)					
				Stpfl.	1 000 EUR	Stpfl.	1 000 EUR	Stpfl.	1 000 EUR	Stpfl.	1 000 EUR
				37	38	39	40	41	42	43	44
Noch: Lohn- und Einkommensteuerpflichtige insgesamt											
1	0	-	5 000	354	1 893	4 317	897	542 155	724 631	145 998	22 359
2	5 000	-	10 000	569	2 805	3 804	764	351 157	1 944 993	119 096	50 104
3	10 000	-	15 000	1 187	5 823	4 835	992	479 215	4 551 121	296 344	135 102
4	15 000	-	20 000	1 677	8 819	5 830	1 187	496 278	6 562 543	418 426	400 118
5	20 000	-	25 000	2 495	13 816	6 809	1 395	491 505	8 546 143	409 762	731 245
6	25 000	-	30 000	4 286	24 564	8 418	1 722	511 388	11 004 352	481 235	1 149 934
7	30 000	-	35 000	4 032	25 028	10 209	2 096	506 778	13 022 328	495 162	1 641 961
8	35 000	-	40 000	3 494	22 241	11 415	2 339	471 389	14 094 583	466 085	2 045 897
9	40 000	-	45 000	4 643	26 811	11 619	2 368	412 992	14 055 293	410 673	2 235 401
10	45 000	-	50 000	11 672	59 888	10 418	2 109	350 742	13 375 584	349 575	2 266 244
11	50 000	-	60 000	36 323	210 578	18 796	3 845	547 273	24 156 276	546 014	4 392 789
12	60 000	-	70 000	27 335	178 553	15 332	3 101	390 634	20 626 888	390 023	4 065 954
13	70 000	-	80 000	19 760	133 807	12 087	2 422	287 087	17 639 413	286 746	3 732 055
14	80 000	-	90 000	20 124	146 064	9 566	1 928	214 006	14 981 500	213 749	3 355 311
15	90 000	-	100 000	49 481	422 864	7 366	1 471	160 806	12 396 151	160 626	2 888 871
16	100 000	-	125 000	128 780	1 545 425	11 922	2 374	260 007	23 088 958	259 711	5 731 651
17	125 000	-	250 000	184 092	2 511 720	12 265	2 426	323 994	44 192 827	323 557	13 204 508
18	250 000	-	500 000	38 860	552 140	1 223	244	66 884	19 921 114	66 704	7 183 481
19	500 000	-	1 000 000	10 274	150 302	158	29	17 745	10 995 850	17 656	4 325 356
20	1 000 000 oder mehr			4 283	62 956	38	7	7 705	21 090 057	7 668	8 963 723
21	Insgesamt			553 721	6 106 097	166 427	33 716	6 889 740	296 970 606	5 864 810	68 522 065
22	Verlustfälle			48	265	563	105	40 017	- 157 568	170	1 071
Noch: Lohn- und Einkommensteuerpflichtige nach der Grundtabelle besteuert											
23	0	-	5 000	318	1 639	4 005	832	448 700	633 374	127 424	19 052
24	5 000	-	10 000	524	2 528	3 436	687	311 008	1 750 624	106 524	43 543
25	10 000	-	15 000	1 126	5 426	4 395	903	428 412	4 113 881	280 455	123 918
26	15 000	-	20 000	1 571	8 140	5 160	1 049	417 836	5 573 039	396 180	379 110
27	20 000	-	25 000	2 356	12 904	5 691	1 166	369 171	6 487 993	360 830	687 592
28	25 000	-	30 000	4 021	23 101	6 664	1 366	356 251	7 781 113	352 599	1 038 017
29	30 000	-	35 000	3 671	22 929	7 715	1 581	349 121	9 107 753	347 310	1 414 581
30	35 000	-	40 000	3 187	20 411	8 219	1 680	321 230	9 711 061	320 318	1 687 159
31	40 000	-	45 000	4 270	24 511	7 736	1 571	266 770	9 149 177	266 197	1 738 345
32	45 000	-	50 000	11 137	56 651	6 121	1 242	208 178	7 983 429	207 881	1 636 119
33	50 000	-	60 000	35 101	202 287	9 319	1 905	283 726	12 538 223	283 358	2 805 356
34	60 000	-	70 000	26 140	169 971	5 745	1 156	165 440	8 767 965	165 252	2 181 344
35	70 000	-	80 000	18 642	125 213	3 628	713	102 542	6 344 403	102 425	1 725 439
36	80 000	-	90 000	13 728	94 476	2 342	463	65 793	4 668 435	65 700	1 356 574
37	90 000	-	100 000	9 751	67 806	1 468	301	43 154	3 471 389	43 106	1 060 143
38	100 000	-	125 000	15 587	110 104	1 960	386	60 508	5 795 703	60 410	1 871 539
39	125 000	-	250 000	22 163	160 065	1 771	350	66 981	9 935 937	66 802	3 513 364
40	250 000	-	500 000	5 616	42 511	251	50	15 047	4 598 847	14 970	1 780 889
41	500 000	-	1 000 000	1 485	11 880	26	6	3 815	2 411 633	3 776	995 959
42	1 000 000 oder mehr			826	6 739	9	2	2 057	7 480 714	2 050	3 234 837
43	Insgesamt			181 220	1 169 290	85 661	17 408	4 285 740	128 304 692	3 573 567	29 292 880
44	Verlustfälle			41	192	534	99	34 537	- 108 404	136	453
Noch: Lohn- und Einkommensteuerpflichtige nach der Splittingtabelle besteuert											
45	0	-	5 000	36	253	312	66	93 455	91 258	18 574	3 307
46	5 000	-	10 000	45	278	368	77	40 149	194 369	12 572	6 561
47	10 000	-	15 000	61	396	440	89	50 803	437 240	15 889	11 184
48	15 000	-	20 000	106	679	670	138	78 442	989 505	22 246	21 008
49	20 000	-	25 000	139	912	1 118	229	122 334	2 058 151	48 932	43 653
50	25 000	-	30 000	265	1 463	1 754	356	155 137	3 223 239	128 636	111 917
51	30 000	-	35 000	361	2 099	2 494	515	157 657	3 914 575	147 852	227 380
52	35 000	-	40 000	307	1 830	3 196	659	150 159	4 383 522	145 767	358 738
53	40 000	-	45 000	373	2 300	3 883	797	146 222	4 906 116	144 476	497 056
54	45 000	-	50 000	535	3 237	4 297	866	142 564	5 392 155	141 694	630 125
55	50 000	-	60 000	1 222	8 291	9 477	1 940	263 547	11 618 054	262 656	1 587 433
56	60 000	-	70 000	1 195	8 582	9 587	1 945	225 194	11 858 924	224 771	1 884 610
57	70 000	-	80 000	1 118	8 594	8 459	1 709	184 545	11 295 010	184 321	2 006 616
58	80 000	-	90 000	6 396	51 588	7 224	1 465	148 213	10 313 066	148 049	1 998 737
59	90 000	-	100 000	39 730	355 058	5 898	1 170	117 652	8 924 762	117 520	1 828 728
60	100 000	-	125 000	113 193	1 435 322	9 962	1 989	199 499	17 293 254	199 301	3 860 113
61	125 000	-	250 000	161 929	2 351 655	10 494	2 076	257 013	34 256 889	256 755	9 691 144
62	250 000	-	500 000	33 244	509 629	972	194	51 837	15 322 267	51 734	5 402 592
63	500 000	-	1 000 000	8 789	138 423	132	23	13 930	8 584 217	13 880	3 329 398
64	1 000 000 oder mehr			3 457	56 217	29	5	5 648	13 609 343	5 618	5 728 886
65	Insgesamt			372 501	4 936 807	80 766	16 308	2 604 000	168 665 914	2 291 243	39 229 186
66	Verlustfälle			7	72	29	6	5 480	- 49 164	34	619

<sup>1)</sup> Einschließlich der Steuerfälle/Steuerpflichtigen ohne Einkommensteuerveranlagung, soweit Werte in der elektronischen Lohnsteuerbescheinigung enthalten waren.

<sup>1)</sup> Für Fälle ohne Einkommensteuerveranlagung: Einbehaltene Lohnsteuer. - <sup>2)</sup> Für Fälle ohne Einkommensteuerveranlagung: Einbehaltener Solidaritätszuschlag.



nach Grund-/Splittingtabellen-Gliederung und Größenklassen des Gesamtbetrags der Einkünfte

Hinzuzurechnendes Kindergeld (§ 31 Satz 4 EStG)		Festzusetzende Einkommen-/ Jahreslohnsteuer <sup>1)</sup>		Anzurechnende Lohnsteuer		Verbleibende Einkommensteuer		Festzusetzender Solidaritätszuschlag <sup>2)</sup>		Lfd. Nr.
Stpfl.	1 000 EUR	Stpfl.	1 000 EUR	Stpfl.	1 000 EUR	Stpfl.	1 000 EUR	Stpfl.	1 000 EUR	
45	46	47	48	49	50	51	52	53	54	
Noch: Lohn- und Einkommensteuerpflichtige insgesamt										
242	781	145 776	76 388	202 138	42 624	86 659	- 14 302	2 971	2 999	1
308	837	118 000	77 031	176 280	94 089	108 984	- 49 373	1 898	1 542	2
511	1 227	285 831	158 976	280 751	201 502	225 757	- 77 811	2 861	1 587	3
745	1 614	409 235	425 940	305 872	397 657	331 469	- 25 168	4 538	2 329	4
1 259	2 039	403 616	751 751	350 046	711 286	328 175	- 19 190	7 298	2 094	5
3 440	5 342	470 209	1 167 231	403 153	1 144 265	374 266	- 38 829	11 727	2 141	6
3 627	6 146	489 953	1 658 553	431 062	1 631 224	389 098	- 39 373	13 612	2 472	7
3 551	6 651	463 930	2 060 854	421 945	2 020 556	371 869	- 26 613	14 949	2 640	8
4 850	8 817	409 549	2 249 932	377 737	2 192 828	337 437	- 6 331	15 953	2 699	9
11 851	19 799	349 029	2 286 429	324 078	2 212 983	298 176	10 789	16 512	2 537	10
36 628	70 067	545 525	4 459 554	508 515	4 264 272	483 380	77 666	35 194	5 185	11
27 520	59 495	389 862	4 122 999	363 810	3 893 259	357 700	121 361	37 781	5 729	12
19 830	44 497	286 705	3 769 881	266 301	3 507 766	268 264	173 832	69 035	13 197	13
20 070	47 960	213 724	3 394 413	197 418	3 112 398	202 394	201 831	73 608	30 924	14
49 408	139 682	160 620	3 018 137	147 278	2 720 176	153 462	222 745	54 737	39 429	15
128 636	511 987	259 699	6 201 870	234 789	5 427 058	250 769	617 759	86 713	96 813	16
183 835	834 509	323 536	13 944 166	275 896	10 349 126	317 409	3 051 392	210 953	392 185	17
38 779	183 669	66 700	7 330 040	48 241	3 632 747	65 849	3 196 086	66 418	388 699	18
10 250	50 020	17 659	4 253 624	11 787	1 497 804	17 570	2 408 679	17 636	230 971	19
4 264	20 931	7 670	8 324 272	4 910	1 597 816	7 618	5 793 292	7 653	456 521	20
549 604	2 016 069	5 816 828	69 732 041	5 332 007	50 651 434	4 976 305	15 578 441	752 047	1 682 693	21
.	.	697	281 023	7 777	20 488	12 909	- 13 377	585	15 435	22
Noch: Lohn- und Einkommensteuerpflichtige nach der Grundtabelle besteuert										
177	558	127 317	65 333	180 821	37 292	81 862	- 12 958	2 634	2 570	23
233	556	105 822	63 432	159 787	83 566	100 186	- 44 114	1 654	1 146	24
406	839	270 414	141 375	258 007	182 632	209 072	- 69 710	2 562	1 214	25
629	1 185	387 513	394 413	272 575	361 637	299 929	- 8 931	4 004	1 716	26
1 092	1 508	358 665	699 643	296 392	643 577	265 869	13 637	6 545	1 534	27
3 210	4 656	351 793	1 050 364	319 435	1 018 252	256 185	- 6 155	10 588	1 391	28
3 356	5 472	346 856	1 427 612	325 707	1 415 512	253 728	- 23 488	12 198	1 457	29
3 204	5 693	320 057	1 699 126	304 467	1 694 882	238 496	- 28 314	13 202	1 506	30
4 407	7 589	266 055	1 751 858	253 628	1 743 261	204 253	- 21 814	13 535	1 556	31
11 261	18 404	207 833	1 656 920	197 599	1 641 938	164 940	- 12 277	12 683	1 372	32
35 329	67 017	283 286	2 870 191	266 936	2 808 268	231 635	15 814	22 886	2 473	33
26 261	56 475	165 218	2 238 982	153 491	2 139 076	139 202	57 129	22 629	2 982	34
18 685	41 557	102 420	1 763 528	93 145	1 637 638	87 683	94 643	53 068	10 257	35
13 701	31 136	65 691	1 382 921	58 534	1 246 872	56 867	109 412	58 371	27 722	36
9 721	22 313	43 100	1 080 838	37 311	934 721	37 594	119 385	41 100	36 312	37
15 518	36 209	60 395	1 898 678	49 953	1 543 882	53 764	303 415	59 242	89 757	38
22 021	52 451	66 794	3 553 563	47 636	2 287 150	62 689	1 097 140	66 526	190 196	39
5 581	13 967	14 968	1 784 988	8 314	778 581	14 547	861 736	14 940	97 258	40
1 474	3 917	3 777	970 443	1 828	289 339	3 740	583 589	3 767	53 132	41
819	2 228	2 049	3 004 220	962	389 879	2 024	2 133 687	2 043	165 027	42
177 085	373 731	3 550 023	29 498 428	3 286 528	22 877 952	2 764 265	5 161 829	424 177	690 577	43
-	-	540	33 199	6 208	9 243	10 391	- 5 931	447	1 818	44
Noch: Lohn- und Einkommensteuerpflichtige nach der Splittingtabelle besteuert										
65	223	18 459	11 055	21 317	5 332	4 797	- 1 344	337	429	45
75	281	12 178	13 599	16 493	10 523	8 798	- 5 260	244	396	46
105	387	15 417	17 601	22 744	18 869	16 685	- 8 102	299	374	47
116	429	21 722	31 528	33 297	36 020	31 540	- 16 237	534	614	48
167	531	44 951	52 107	53 654	67 709	62 306	- 32 827	753	560	49
230	686	118 416	116 866	83 718	126 014	118 081	- 32 674	1 139	750	50
271	674	143 097	230 940	105 355	215 712	135 370	- 15 885	1 414	1 015	51
347	958	143 873	361 728	117 478	325 674	133 373	1 700	1 747	1 134	52
443	1 228	143 494	498 075	124 109	449 567	133 184	15 483	2 418	1 142	53
590	1 395	141 196	629 509	126 479	571 045	133 236	23 066	3 829	1 165	54
1 299	3 049	262 239	1 589 363	241 579	1 456 004	251 745	61 852	12 308	2 712	55
1 259	3 021	224 644	1 884 017	210 319	1 754 183	218 498	64 232	15 152	2 747	56
1 145	2 940	184 285	2 006 353	173 156	1 870 128	180 581	79 189	15 967	2 940	57
6 369	16 824	148 033	2 011 492	138 884	1 865 526	145 527	92 418	15 237	3 202	58
39 687	117 368	117 520	1 937 298	109 967	1 785 455	115 868	103 360	13 637	3 117	59
113 118	475 778	199 304	4 303 193	184 836	3 883 176	197 005	314 344	27 471	7 056	60
161 814	782 057	256 742	10 390 603	228 260	8 061 976	254 720	1 954 251	144 427	201 988	61
33 198	169 702	51 732	5 545 053	39 927	2 854 166	51 302	2 334 350	51 478	291 441	62
8 776	46 103	13 882	3 283 181	9 959	1 208 465	13 830	1 825 090	13 869	177 839	63
3 445	18 703	5 621	5 320 052	3 948	1 207 938	5 594	3 659 605	5 610	291 494	64
372 519	1 642 338	2 266 805	40 233 613	2 045 479	27 773 482	2 212 040	10 416 612	327 870	992 116	65
.	.	157	247 824	1 569	11 245	2 518	- 7 447	138	13 617	66

**Tabelle 3. Bruttolohn und Werbungskosten der unbeschränkt Lohn- und Einkommen  
nach Grund-/Splittingtabellen-Gliederung und**

Lfd. Nr.	Gesamtbetrag der Einkünfte von ... bis unter ... Euro			Bruttolohn				Versorgungsfreibetrag (inkl. Zuschlag)		insge
				insgesamt		darunter Versorgungsbezüge				
				Stpfl.	1 000 EUR	Stpfl.	1 000 EUR	Stpfl.	1 000 EUR	Stpfl.
				1	2	3	4	5	6	7
Lohn- und Einkommensteuerpflichtige insgesamt										
1	0	-	5 000	698 020	1 877 110	238 922	489 243	231 254	305 042	604 708
2	5 000	-	10 000	300 861	2 649 410	18 475	150 532	16 824	45 375	302 104
3	10 000	-	15 000	377 780	4 903 283	31 806	189 051	30 888	55 968	378 127
4	15 000	-	20 000	372 467	6 002 865	71 824	482 675	71 096	141 964	371 535
5	20 000	-	25 000	408 206	8 593 976	72 439	751 490	71 009	166 902	408 093
6	25 000	-	30 000	448 985	11 658 986	72 637	966 891	71 875	178 597	449 044
7	30 000	-	35 000	464 802	14 521 406	66 724	1 187 292	66 154	179 287	465 016
8	35 000	-	40 000	442 883	16 158 020	55 648	1 268 760	55 288	156 513	443 091
9	40 000	-	45 000	391 638	16 240 347	47 906	1 329 624	47 659	135 912	391 792
10	45 000	-	50 000	333 516	15 450 424	40 135	1 278 664	39 958	114 382	333 661
11	50 000	-	60 000	520 263	27 704 793	59 710	2 182 197	59 487	169 195	520 574
12	60 000	-	70 000	371 253	23 259 146	38 045	1 592 825	37 939	107 954	371 441
13	70 000	-	80 000	271 814	19 539 425	23 319	1 047 815	23 250	67 724	271 957
14	80 000	-	90 000	201 752	16 316 450	15 238	730 679	15 188	46 447	201 859
15	90 000	-	100 000	150 889	13 517 442	10 653	564 257	10 625	33 475	150 996
16	100 000	-	125 000	241 476	24 879 914	14 482	765 664	14 443	42 146	241 712
17	125 000	-	250 000	289 090	39 655 841	14 007	778 215	13 959	34 289	289 534
18	250 000	-	500 000	53 277	11 174 364	2 985	236 231	2 975	6 820	53 500
19	500 000	-	1 000 000	13 184	4 100 459	868	108 333	864	2 007	13 267
20	1 000 000	oder mehr		5 412	3 931 105	437	105 442	436	1 054	5 457
21	Insgesamt			6 357 568	282 134 766	896 260	16 205 881	881 171	1 991 051	6 267 468
22	Verlustfälle			13 465	135 036	451	7 729	448	857	22 179
Lohn- und Einkommensteuerpflichtige nach der Grundtabelle besteuert										
23	0	-	5 000	551 664	1 516 225	122 405	231 334	116 492	148 624	499 931
24	5 000	-	10 000	267 773	2 354 208	11 418	83 854	10 013	24 606	268 741
25	10 000	-	15 000	341 212	4 448 865	26 426	142 628	25 627	44 245	341 492
26	15 000	-	20 000	319 422	5 221 495	59 362	398 659	58 752	119 969	318 617
27	20 000	-	25 000	322 738	7 119 544	47 307	577 554	46 257	123 031	322 895
28	25 000	-	30 000	330 959	9 213 675	33 851	615 213	33 324	97 049	331 103
29	30 000	-	35 000	331 297	11 007 716	24 748	580 945	24 364	72 223	331 422
30	35 000	-	40 000	307 512	11 776 362	19 448	561 737	19 215	57 143	307 606
31	40 000	-	45 000	255 816	11 061 876	15 630	531 911	15 485	45 795	255 903
32	45 000	-	50 000	199 138	9 591 569	11 369	429 367	11 270	33 119	199 208
33	50 000	-	60 000	268 949	14 817 830	13 924	591 661	13 797	40 296	269 083
34	60 000	-	70 000	154 710	9 985 976	6 623	301 966	6 568	18 485	154 796
35	70 000	-	80 000	93 953	6 945 455	3 247	142 270	3 215	8 458	94 020
36	80 000	-	90 000	59 077	4 911 961	1 844	78 184	1 827	4 596	59 115
37	90 000	-	100 000	37 695	3 471 267	1 156	55 730	1 148	2 978	37 742
38	100 000	-	125 000	50 514	5 349 527	1 668	78 617	1 658	4 150	50 597
39	125 000	-	250 000	48 491	7 113 774	1 908	118 046	1 894	4 685	48 631
40	250 000	-	500 000	8 526	2 147 837	455	40 458	453	1 070	8 574
41	500 000	-	1 000 000	1 896	733 589	156	22 583	156	365	1 911
42	1 000 000	oder mehr		1 006	922 532	80	23 269	80	198	1 022
43	Insgesamt			3 952 348	129 711 280	403 025	5 605 987	391 595	851 083	3 902 409
44	Verlustfälle			11 007	69 689	253	2 649	250	470	19 292
Lohn- und Einkommensteuerpflichtige nach der Splittingtabelle besteuert										
45	0	-	5 000	146 356	360 885	116 517	257 909	114 762	156 418	104 777
46	5 000	-	10 000	33 088	295 203	7 057	66 678	6 811	20 769	33 363
47	10 000	-	15 000	36 568	454 418	5 380	46 422	5 261	11 723	36 635
48	15 000	-	20 000	53 045	781 370	12 462	84 017	12 344	21 995	52 918
49	20 000	-	25 000	85 468	1 474 432	25 132	173 937	24 752	43 871	85 198
50	25 000	-	30 000	118 026	2 445 311	38 786	351 678	38 551	81 548	117 941
51	30 000	-	35 000	133 505	3 513 690	41 976	606 347	41 790	107 064	133 594
52	35 000	-	40 000	135 371	4 381 658	36 200	707 023	36 073	99 370	135 485
53	40 000	-	45 000	135 822	5 178 472	32 276	797 712	32 174	90 117	135 889
54	45 000	-	50 000	134 378	5 858 855	28 766	849 297	28 688	81 263	134 453
55	50 000	-	60 000	251 314	12 886 963	45 786	1 590 537	45 690	128 898	251 491
56	60 000	-	70 000	216 543	13 273 170	31 422	1 290 859	31 371	89 469	216 645
57	70 000	-	80 000	177 861	12 593 970	20 072	905 544	20 035	59 266	177 937
58	80 000	-	90 000	142 675	11 404 490	13 394	652 495	13 361	41 851	142 744
59	90 000	-	100 000	113 194	10 046 175	9 497	508 527	9 477	30 497	113 254
60	100 000	-	125 000	190 962	19 530 387	12 814	687 047	12 785	37 996	191 115
61	125 000	-	250 000	240 599	32 542 067	12 099	660 169	12 065	29 604	240 903
62	250 000	-	500 000	44 751	9 026 526	2 530	195 772	2 522	5 751	44 926
63	500 000	-	1 000 000	11 288	3 366 870	712	85 750	708	1 643	11 356
64	1 000 000	oder mehr		4 406	3 008 573	357	82 173	356	856	4 435
65	Insgesamt			2 405 220	152 423 487	493 235	10 599 894	489 576	1 139 968	2 365 059
66	Verlustfälle			2 458	65 347	198	5 080	198	388	2 887

<sup>1)</sup> Einschließlich der Steuerfälle/Steuerpflichtigen ohne Einkommensteuerveranlagung, soweit Werte in der elektronischen Lohnsteuerbescheinigung enthalten waren.

**steuerpflichtigen<sup>1)</sup> mit Einkünften aus nichtselbständiger Arbeit in Bayern 2021**
**Größenklassen des Gesamtbetrags der Einkünfte**

samst	Werbungskosten								Lfd. Nr.
	darunter								
	Werbungskosten/ Arbeitnehmer- Pauschbetrag	erhöhte Werbungskosten				Werbungskosten-Pauschbetrag für Versorgungsbezüge			
		zusammen		darunter Wege zwischen Wohnung und Arbeitsstätte					
1 000 EUR	Stpfl.	1 000 EUR	Stpfl.	1 000 EUR	Stpfl.	1 000 EUR	Stpfl.	1 000 EUR	
8	9	10	11	12	13	14	15	16	
Lohn- und Einkommensteuerpflichtige insgesamt									
464 962	454 082	406 319	14 026	44 778	11 363	11 641	141 510	13 865	1
342 122	260 035	258 407	26 772	81 893	23 096	28 146	17 782	1 822	2
471 031	288 983	286 444	64 198	181 658	58 038	74 295	28 811	2 928	3
456 505	233 667	230 311	79 015	219 100	72 101	97 991	66 818	7 094	4
552 158	242 613	241 987	107 994	302 478	99 620	144 479	69 614	7 694	5
666 447	252 203	253 982	144 313	404 143	133 890	198 396	70 592	8 322	6
739 900	250 574	255 662	173 079	476 037	161 448	238 388	65 515	8 201	7
735 117	238 928	247 588	178 546	480 491	166 726	244 099	54 919	7 038	8
684 637	209 519	221 757	169 367	456 651	158 291	233 279	47 409	6 229	9
624 312	176 441	191 113	156 667	427 725	146 190	216 918	39 757	5 474	10
1 066 141	278 632	311 686	266 466	746 123	247 303	369 042	59 243	8 332	11
848 632	203 219	235 206	209 030	607 962	192 408	294 123	37 751	5 465	12
681 212	151 161	178 063	164 171	499 568	150 044	236 005	23 163	3 581	13
541 915	112 820	133 584	127 575	405 803	115 969	187 601	15 121	2 529	14
428 463	84 328	99 814	98 083	326 791	88 712	144 459	10 577	1 858	15
734 425	132 330	156 747	162 760	575 200	146 158	237 810	14 363	2 477	16
949 829	160 689	191 504	187 337	756 031	164 099	252 700	13 843	2 294	17
169 655	33 160	39 381	26 448	129 696	21 927	28 806	2 940	578	18
42 803	8 571	10 217	5 685	32 394	4 634	5 427	854	192	19
22 726	3 619	4 319	2 106	18 332	1 640	1 785	432	75	20
11 222 992	3 775 574	3 954 090	2 363 638	7 172 852	2 163 657	3 245 390	781 014	96 049	21
77 004	12 102	8 253	9 951	68 664	5 390	6 080	422	88	22
Lohn- und Einkommensteuerpflichtige nach der Grundtabelle besteuert									
427 578	421 714	378 335	13 359	42 634	10 859	11 076	67 637	6 610	23
310 329	234 133	232 055	25 254	77 163	21 906	26 665	10 845	1 111	24
429 263	259 135	255 382	60 833	171 463	55 207	70 429	23 861	2 417	25
394 319	195 879	190 647	72 026	197 796	66 028	89 141	55 380	5 876	26
448 631	188 522	185 610	92 823	257 959	86 086	124 127	46 114	5 061	27
513 232	184 902	183 340	116 791	326 071	108 882	161 275	33 339	3 821	28
545 581	176 138	175 100	134 117	367 591	125 673	185 104	24 472	2 889	29
512 027	159 659	158 900	131 574	350 796	123 269	178 153	19 250	2 331	30
435 652	127 378	126 696	115 490	306 967	108 145	155 041	15 509	1 989	31
353 860	93 394	92 781	96 755	259 595	90 155	127 063	11 283	1 484	32
501 648	119 120	118 288	139 406	381 511	128 293	172 648	13 817	1 850	33
304 933	64 729	64 268	85 349	239 783	76 491	96 661	6 566	882	34
195 651	38 329	38 094	53 680	157 123	46 876	56 129	3 209	435	35
128 063	23 893	23 749	34 176	104 066	29 021	34 246	1 812	247	36
84 460	15 527	15 424	21 504	68 881	17 905	20 655	1 144	155	37
116 348	20 516	20 361	29 114	95 747	23 831	26 484	1 640	239	38
123 740	21 553	21 341	25 963	102 052	19 999	21 360	1 876	347	39
23 816	4 463	4 406	3 849	19 344	2 855	2 786	444	67	40
5 731	1 064	1 042	771	4 656	555	510	153	33	41
6 223	622	611	356	5 601	243	224	80	11	42
5 861 084	2 350 670	2 286 429	1 253 190	3 536 800	1 142 279	1 559 775	338 431	37 854	43
66 737	9 780	6 015	9 338	60 664	4 969	5 417	232	58	44
Lohn- und Einkommensteuerpflichtige nach der Splittingtabelle besteuert									
37 384	32 368	27 984	667	2 144	504	565	73 873	7 256	45
31 793	25 902	26 353	1 518	4 730	1 190	1 481	6 937	711	46
41 768	29 848	31 062	3 365	10 195	2 831	3 866	4 950	511	47
62 186	37 788	39 664	6 989	21 303	6 073	8 849	11 438	1 218	48
103 528	54 091	56 377	15 171	44 518	13 534	20 352	23 500	2 633	49
153 215	67 301	70 642	27 522	78 072	25 008	37 122	37 253	4 501	50
194 319	74 436	80 561	38 962	108 445	35 775	53 284	41 043	5 312	51
223 090	79 269	88 688	46 972	129 696	43 457	65 946	35 669	4 707	52
248 985	82 141	95 060	53 877	149 685	50 146	78 238	31 900	4 240	53
270 452	83 047	98 332	59 912	168 130	56 035	89 855	28 474	3 990	54
564 493	159 512	193 398	127 060	364 612	119 010	196 394	45 426	6 483	55
543 699	138 490	170 938	123 681	368 178	115 917	197 462	31 185	4 583	56
485 561	112 832	139 970	110 491	342 445	103 168	179 876	19 954	3 146	57
413 853	88 927	109 835	93 399	301 736	86 948	153 355	13 309	2 282	58
344 003	68 801	84 390	76 579	257 910	70 807	123 804	9 433	1 703	59
618 078	111 814	136 386	133 646	479 453	122 327	211 326	12 723	2 238	60
826 089	139 136	170 163	161 374	653 979	144 100	231 341	11 967	1 947	61
145 839	28 697	34 976	22 599	110 352	19 072	26 020	2 496	511	62
37 073	7 507	9 175	4 914	27 738	4 079	4 918	701	160	63
16 503	2 997	3 708	1 750	12 731	1 397	1 560	352	64	64
5 361 908	1 424 904	1 667 661	1 110 448	3 636 052	1 021 378	1 685 615	442 583	58 195	65
10 267	2 322	2 238	613	8 000	421	663	190	29	66

**Tabelle 4. Sonderausgaben der unbeschränkt Lohn- und Einkommensteuerpflichtigen<sup>1)</sup> in Bayern 2021**

Lfd. Nr.	Gesamtbetrag der Einkünfte von ... bis unter ... Euro		Sonderausgaben insgesamt		zusammen		Sonderausgaben,	
							davon	
							Unterhaltsleistungen (§ 10 Abs. 1a Nr. 1 EStG)	
			Stpfl.	1 000 EUR	Stpfl.	1 000 EUR	Stpfl.	1 000 EUR
			1	2	3	4	5	6
<b>Lohn- und Einkommensteuerpflichtige insgesamt</b>								
1	0 -	5 000	654 482	386 904	563 003	37 920	36	223
2	5 000 -	10 000	351 235	628 756	351 233	37 600	43	263
3	10 000 -	15 000	479 245	1 257 962	479 241	66 086	121	534
4	15 000 -	20 000	496 299	1 711 461	496 285	97 211	349	1 595
5	20 000 -	25 000	491 515	2 108 979	491 507	114 868	458	2 620
6	25 000 -	30 000	511 395	2 615 776	511 385	141 205	487	2 972
7	30 000 -	35 000	506 786	2 990 827	506 775	166 942	516	3 235
8	35 000 -	40 000	471 390	3 144 112	471 383	186 722	568	3 685
9	40 000 -	45 000	412 995	3 084 476	412 982	197 905	622	4 313
10	45 000 -	50 000	350 744	2 885 865	350 737	205 916	643	4 172
11	50 000 -	60 000	547 275	5 054 947	547 260	387 724	1 165	8 519
12	60 000 -	70 000	390 637	4 078 336	390 631	342 896	1 001	7 650
13	70 000 -	80 000	287 088	3 368 735	287 085	306 860	892	7 160
14	80 000 -	90 000	214 007	2 755 369	214 005	273 090	759	6 489
15	90 000 -	100 000	160 808	2 219 391	160 808	238 430	663	6 079
16	100 000 -	125 000	260 010	3 927 006	260 006	467 417	1 320	12 728
17	125 000 -	250 000	323 997	5 879 557	323 995	925 140	2 345	25 395
18	250 000 -	500 000	66 884	1 668 019	66 883	425 134	903	11 098
19	500 000 -	1 000 000	17 746	599 046	17 744	228 644	331	4 413
20	1 000 000 oder mehr		7 707	563 812	7 706	418 421	145	1 938
21	<b>Insgesamt</b>		<b>7 002 245</b>	<b>50 929 336</b>	<b>6 910 654</b>	<b>5 266 133</b>	<b>13 367</b>	<b>115 081</b>
22	Verlustfälle		40 021	120 052	40 019	15 821	31	311
<b>Lohn- und Einkommensteuerpflichtige nach der Grundtabelle besteuert</b>								
23	0 -	5 000	542 067	320 153	464 525	32 071	31	181
24	5 000 -	10 000	311 067	542 225	311 065	32 294	35	228
25	10 000 -	15 000	428 427	1 097 139	428 423	56 645	116	510
26	15 000 -	20 000	417 850	1 401 683	417 836	79 878	339	1 571
27	20 000 -	25 000	369 179	1 543 291	369 173	84 273	442	2 525
28	25 000 -	30 000	356 256	1 777 979	356 249	94 664	436	2 800
29	30 000 -	35 000	349 127	2 013 650	349 121	108 476	462	3 052
30	35 000 -	40 000	321 231	2 111 335	321 225	120 146	493	3 354
31	40 000 -	45 000	266 772	1 975 014	266 763	121 716	554	3 981
32	45 000 -	50 000	208 179	1 699 359	208 174	119 380	559	3 767
33	50 000 -	60 000	283 727	2 559 735	283 720	191 348	996	7 498
34	60 000 -	70 000	165 442	1 626 407	165 439	138 358	840	6 692
35	70 000 -	80 000	102 542	1 103 379	102 541	102 987	756	6 277
36	80 000 -	90 000	65 794	751 639	65 792	78 327	637	5 607
37	90 000 -	100 000	43 155	509 967	43 155	60 635	556	5 265
38	100 000 -	125 000	60 509	738 738	60 506	103 028	1 069	10 719
39	125 000 -	250 000	66 982	905 451	66 980	181 333	1 698	19 099
40	250 000 -	500 000	15 047	272 798	15 046	88 966	589	7 439
41	500 000 -	1 000 000	3 815	92 702	3 814	45 249	191	2 588
42	1 000 000 oder mehr		2 058	168 630	2 058	145 563	91	1 241
43	<b>Insgesamt</b>		<b>4 379 226</b>	<b>23 211 272</b>	<b>4 301 605</b>	<b>1 985 336</b>	<b>10 890</b>	<b>94 392</b>
44	Verlustfälle		34 541	78 040	34 539	8 850	23	213
<b>Lohn- und Einkommensteuerpflichtige nach der Splittingtabelle besteuert</b>								
45	0 -	5 000	112 415	66 751	98 478	5 849	5	42
46	5 000 -	10 000	40 168	86 531	40 168	5 307	8	35
47	10 000 -	15 000	50 818	160 824	50 818	9 442	5	24
48	15 000 -	20 000	78 449	309 778	78 449	17 333	10	24
49	20 000 -	25 000	122 336	565 687	122 334	30 595	16	95
50	25 000 -	30 000	155 139	837 797	155 136	46 541	51	173
51	30 000 -	35 000	157 659	977 177	157 654	58 465	54	184
52	35 000 -	40 000	150 159	1 032 777	150 158	66 576	75	331
53	40 000 -	45 000	146 223	1 109 462	146 219	76 189	68	332
54	45 000 -	50 000	142 565	1 186 506	142 563	86 535	84	405
55	50 000 -	60 000	263 548	2 495 212	263 540	196 376	169	1 021
56	60 000 -	70 000	225 195	2 451 930	225 192	204 537	161	958
57	70 000 -	80 000	184 546	2 265 356	184 544	203 874	136	883
58	80 000 -	90 000	148 213	2 003 730	148 213	194 763	122	882
59	90 000 -	100 000	117 653	1 709 424	117 653	177 795	107	815
60	100 000 -	125 000	199 501	3 188 268	199 500	364 389	251	2 009
61	125 000 -	250 000	257 015	4 974 106	257 015	743 807	647	6 296
62	250 000 -	500 000	51 837	1 395 222	51 837	336 168	314	3 659
63	500 000 -	1 000 000	13 931	506 343	13 930	183 395	140	1 825
64	1 000 000 oder mehr		5 649	395 183	5 648	272 859	54	697
65	<b>Insgesamt</b>		<b>2 623 019</b>	<b>27 718 064</b>	<b>2 609 049</b>	<b>3 280 797</b>	<b>2 477</b>	<b>20 689</b>
66	Verlustfälle		5 480	42 012	5 480	6 970	8	98

<sup>1)</sup> Einschließlich der Steuerfälle/Steuerpflichtigen ohne Einkommensteuerveranlagung, soweit Werte in der elektronischen Lohnsteuerbescheinigung enthalten waren.

**nach Grund-/Splittingtabellen-Gliederung und Größenklassen des Gesamtbetrags der Einkünfte**

die nicht Vorsorgeaufwendungen sind						Lfd. Nr.
noch: davon						
Renten und dauernde Lasten (§ 10 Abs. 1a Nr. 2 EStG)		Kirchensteuer (§ 10 Abs. 1 Nr. 4 EStG)		Berufsausbildungskosten (§ 10 Abs. 1 Nr. 7 EStG)		
Stpfl.	1 000 EUR	Stpfl.	1 000 EUR	Stpfl.	1 000 EUR	
7	8	9	10	11	12	
Lohn- und Einkommensteuerpflichtige insgesamt						
568	2 402	12 331	1 697	6 737	9 352	1
872	3 674	28 009	3 395	6 396	8 435	2
1 314	6 022	74 241	7 590	8 786	11 277	3
2 041	8 587	145 137	16 304	6 332	8 496	4
2 622	11 448	162 518	26 508	4 478	5 377	5
3 417	14 550	195 541	41 555	3 874	4 351	6
3 851	17 252	221 392	59 407	3 445	3 788	7
4 567	21 161	222 174	74 824	3 152	3 544	8
5 079	24 067	205 201	82 263	2 747	3 173	9
5 334	32 975	182 667	84 614	2 375	2 661	10
10 698	56 275	299 542	162 705	3 952	4 092	11
8 437	46 575	224 643	149 036	2 845	2 972	12
7 661	45 373	169 611	135 641	2 084	2 239	13
6 351	41 098	128 733	123 713	1 609	1 775	14
5 157	36 021	97 595	110 252	1 214	1 340	15
8 532	68 572	156 679	223 617	1 985	2 154	16
12 532	140 042	185 725	469 472	2 188	2 830	17
3 917	69 216	35 676	225 538	344	524	18
1 188	32 215	9 440	123 235	92	192	19
677	62 565	3 953	190 720	42	91	20
94 815	740 090	2 760 808	2 312 088	64 677	78 663	21
675	5 774	3 332	4 829	994	1 630	22
Lohn- und Einkommensteuerpflichtige nach der Grundtabelle besteuert						
406	1 570	11 673	1 405	6 631	9 220	23
647	2 694	26 360	2 741	6 275	8 300	24
885	3 983	70 476	6 721	8 609	11 069	25
1 309	5 267	136 584	14 632	6 070	8 192	26
1 533	6 646	143 134	23 658	4 070	4 966	27
1 856	8 380	153 439	36 234	3 319	3 836	28
1 860	8 785	161 159	50 625	2 773	3 124	29
2 200	10 371	155 115	61 919	2 322	2 694	30
2 216	10 910	131 678	64 655	1 875	2 230	31
2 056	17 350	103 495	61 844	1 459	1 705	32
3 424	19 670	136 931	103 422	2 088	2 220	33
2 216	14 353	75 624	75 792	1 101	1 230	34
1 541	11 548	43 808	55 618	612	648	35
1 119	9 442	26 718	41 633	359	404	36
871	7 967	16 882	31 054	222	274	37
1 225	13 444	22 498	51 506	339	379	38
1 932	28 008	23 772	87 378	320	525	39
718	15 178	5 224	41 374	58	131	40
198	6 989	1 270	20 115	30	100	41
160	23 485	707	58 316	23	63	42
28 372	226 037	1 446 547	890 642	48 555	61 312	43
377	2 709	2 342	2 114	964	1 581	44
Lohn- und Einkommensteuerpflichtige nach der Splittingtabelle besteuert						
162	832	658	293	106	132	45
225	980	1 649	655	121	135	46
429	2 040	3 765	869	177	207	47
732	3 320	8 553	1 672	262	304	48
1 089	4 802	19 384	2 850	408	411	49
1 561	6 170	42 102	5 322	555	514	50
1 991	8 467	60 233	8 782	672	665	51
2 367	10 790	67 059	12 905	830	850	52
2 863	13 157	73 523	17 607	872	944	53
3 278	15 625	79 172	22 770	916	956	54
7 274	36 605	162 611	59 284	1 864	1 872	55
6 221	32 223	149 019	73 243	1 744	1 742	56
6 120	33 824	125 803	80 023	1 472	1 591	57
5 232	31 656	102 015	82 080	1 250	1 371	58
4 286	28 054	80 713	79 199	992	1 065	59
7 307	55 128	134 181	172 111	1 646	1 775	60
10 600	112 034	161 953	382 093	1 868	2 305	61
3 199	54 038	30 452	184 163	286	393	62
990	25 226	8 170	103 120	62	92	63
517	39 080	3 246	132 404	19	29	64
66 443	514 053	1 314 261	1 421 446	16 122	17 351	65
298	3 065	990	2 715	30	49	66

**Noch: Tabelle 4. Sonderausgaben der unbeschränkt Lohn- und Einkommensteuerpflichtigen<sup>1)</sup> in Bayern 2021**

Lfd. Nr.	Gesamtbetrag der Einkünfte von ... bis unter ... Euro		noch: Sonderausgaben, die nicht Vorsorgeaufwendungen sind				
			noch: davon				
			Kinderbetreuungskosten (§ 10 Abs. 1 Nr. 5 EStG)		Schulgeld (§ 10 Abs. 1 Nr. 9 EStG)		steuerlich anerkannte (Spenden und Mit § 10b - ohne Abs.
			Stpfl.	1 000 EUR	Stpfl.	1 000 EUR	Stpfl.
			13	14	15	16	17
Noch: Lohn- und Einkommensteuerpflichtige insgesamt							
1	0 -	5 000	3 287	1 973	624	450	16 223
2	5 000 -	10 000	4 107	2 523	903	479	39 694
3	10 000 -	15 000	6 219	3 789	1 402	657	102 895
4	15 000 -	20 000	8 730	5 583	1 989	809	167 369
5	20 000 -	25 000	10 767	6 906	2 446	1 048	169 075
6	25 000 -	30 000	13 598	8 633	2 828	1 262	187 391
7	30 000 -	35 000	16 651	10 682	3 243	1 354	193 214
8	35 000 -	40 000	18 693	11 779	3 471	1 432	187 631
9	40 000 -	45 000	19 840	12 711	3 785	1 589	174 947
10	45 000 -	50 000	20 491	13 428	3 998	1 637	159 312
11	50 000 -	60 000	40 957	28 141	8 619	3 584	269 412
12	60 000 -	70 000	38 814	28 880	8 492	3 764	208 444
13	70 000 -	80 000	33 976	26 920	8 208	3 768	161 693
14	80 000 -	90 000	28 701	24 615	7 335	3 640	125 800
15	90 000 -	100 000	23 302	21 191	6 131	3 398	98 269
16	100 000 -	125 000	41 997	41 345	12 018	7 613	165 794
17	125 000 -	250 000	56 659	66 926	20 344	19 682	222 370
18	250 000 -	500 000	10 161	15 082	5 693	9 522	49 649
19	500 000 -	1 000 000	2 593	5 061	1 747	3 746	14 020
20	1 000 000 oder mehr		1 053	2 842	871	2 525	6 421
21		Insgesamt	400 596	339 011	104 147	71 960	2 719 623
22		Verlustfälle	1 613	1 193	575	614	718
Noch: Lohn- und Einkommensteuerpflichtige nach der Grundtabelle besteuert							
23	0 -	5 000	2 750	1 585	490	278	14 852
24	5 000 -	10 000	3 435	2 046	737	340	.
25	10 000 -	15 000	5 050	3 008	1 168	458	.
26	15 000 -	20 000	6 863	4 407	1 638	607	142 391
27	20 000 -	25 000	7 321	4 805	1 867	707	120 970
28	25 000 -	30 000	7 409	5 024	1 956	804	114 247
29	30 000 -	35 000	7 044	4 957	2 029	836	113 685
30	35 000 -	40 000	6 360	4 445	1 882	771	110 174
31	40 000 -	45 000	5 453	3 920	1 641	736	97 321
32	45 000 -	50 000	4 405	3 242	1 433	676	80 288
33	50 000 -	60 000	6 805	5 349	2 271	1 159	116 621
34	60 000 -	70 000	4 836	4 097	1 619	920	73 107
35	70 000 -	80 000	3 694	3 312	1 192	784	46 837
36	80 000 -	90 000	2 768	2 684	1 005	723	31 066
37	90 000 -	100 000	2 022	2 127	734	530	21 034
38	100 000 -	125 000	3 282	3 521	1 340	1 202	30 878
39	125 000 -	250 000	4 508	5 246	2 399	2 763	38 082
40	250 000 -	500 000	959	1 362	689	1 050	9 565
41	500 000 -	1 000 000	266	598	219	494	2 611
42	1 000 000 oder mehr		153	434	139	374	1 569
43		Insgesamt	85 383	66 170	26 448	16 211	1 291 677
44		Verlustfälle	1 178	765	380	333	478
Noch: Lohn- und Einkommensteuerpflichtige nach der Splittingtabelle besteuert							
45	0 -	5 000	537	388	134	171	1 371
46	5 000 -	10 000	672	477	166	139	.
47	10 000 -	15 000	1 169	780	234	199	.
48	15 000 -	20 000	1 867	1 175	351	202	24 978
49	20 000 -	25 000	3 446	2 100	579	342	48 105
50	25 000 -	30 000	6 189	3 610	872	459	73 144
51	30 000 -	35 000	9 607	5 726	1 214	518	79 529
52	35 000 -	40 000	12 333	7 334	1 589	660	77 457
53	40 000 -	45 000	14 387	8 791	2 144	853	77 626
54	45 000 -	50 000	16 086	10 186	2 565	961	79 024
55	50 000 -	60 000	34 152	22 792	6 348	2 426	152 791
56	60 000 -	70 000	33 978	24 783	6 873	2 844	135 337
57	70 000 -	80 000	30 282	23 608	7 016	2 984	114 856
58	80 000 -	90 000	25 933	21 931	6 330	2 917	94 734
59	90 000 -	100 000	21 280	19 064	5 397	2 868	77 235
60	100 000 -	125 000	38 715	37 824	10 678	6 412	134 916
61	125 000 -	250 000	52 151	61 680	17 945	16 919	184 288
62	250 000 -	500 000	9 202	13 720	5 004	8 472	40 084
63	500 000 -	1 000 000	2 327	4 463	1 528	3 253	11 409
64	1 000 000 oder mehr		900	2 408	732	2 151	4 852
65		Insgesamt	315 213	272 841	77 699	55 749	1 427 946
66		Verlustfälle	435	427	195	281	240

<sup>1)</sup> Einschließlich der Steuerfälle/Steuerpflichtigen ohne Einkommensteuerveranlagung, soweit Werte in der elektronischen Lohnsteuerbescheinigung enthalten waren.

**nach Grund-/Splittingtabellen-Gliederung und Größenklassen des Gesamtbetrags der Einkünfte**

noch: Sonderausgaben, die nicht Vorsorgeaufwendungen sind					Vorsorgeaufwendungen insgesamt		Lfd. Nr.
noch: davon					unter Berücksichtigung der		
Zuwendungen gliedsbeiträge 1a - EStG)	Spenden in den Vermögensstock einer Stiftung (§ 10b Abs. 1a EStG)		Sonderausgaben-Pauschbetrag (§ 10c EStG)		Höchstbeträge abziehbarer		
					Aufwendungen		
					(§ 10 Abs. 3, 4 und 4a EStG)		
					1 000 EUR	Stpfl.	
18	19	20	21	22	23	24	
Noch: Lohn- und Einkommensteuerpflichtige insgesamt							
2 467	12	12	532 008	19 345	575 712	348 984	1
7 994	21	37	289 771	10 799	340 587	591 156	2
23 301	57	159	336 567	12 756	473 747	1 191 876	3
44 959	103	341	261 863	10 537	492 597	1 614 250	4
50 110	138	375	244 101	10 475	488 864	1 994 110	5
57 263	113	347	232 938	10 271	509 885	2 474 571	6
61 518	134	563	210 579	9 140	505 695	2 823 885	7
61 986	131	527	181 330	7 786	470 637	2 957 390	8
62 730	153	709	146 456	6 350	412 427	2 886 572	9
60 685	161	722	113 113	5 022	350 393	2 679 949	10
115 406	282	1 870	156 972	7 130	546 671	4 667 223	11
97 741	221	1 680	96 973	4 597	390 250	3 735 441	12
80 910	195	1 673	64 693	3 176	286 829	3 061 874	13
68 168	160	1 368	44 043	2 224	213 818	2 482 278	14
57 180	135	1 351	31 032	1 618	160 669	1 980 961	15
105 810	225	3 070	46 386	2 508	259 733	3 459 589	16
186 338	431	11 552	51 446	2 904	323 576	4 954 416	17
82 012	179	11 613	9 495	529	66 742	1 242 885	18
48 553	72	11 113	2 066	117	17 685	370 401	19
136 040	67	21 659	751	40	7 668	145 391	20
1 411 172	2 990	70 742	3 052 583	127 326	6 894 185	45 663 203	21
139	-	-	33 238	1 330	32 903	104 231	22
Noch: Lohn- und Einkommensteuerpflichtige nach der Grundtabelle besteuert							
2 199	12	12	435 927	15 622	481 125	288 082	23
.	.	.	255 505	9 198	301 258	509 931	24
.	.	.	298 912	10 761	423 574	1 040 494	25
37 252	96	337	211 485	7 613	414 823	1 321 805	26
34 343	98	304	175 537	6 319	367 015	1 459 018	27
31 501	69	283	161 181	5 803	355 020	1 683 316	28
31 286	80	401	150 316	5 411	348 232	1 905 174	29
31 427	92	437	131 303	4 727	320 608	1 991 189	30
30 929	100	606	104 155	3 750	266 307	1 853 298	31
27 399	90	599	77 723	2 798	207 900	1 579 979	32
47 127	132	1 146	104 357	3 757	283 242	2 368 387	33
32 146	94	980	59 672	2 148	165 137	1 488 049	34
22 516	70	943	37 235	1 340	102 336	1 000 392	35
16 346	51	636	23 661	852	65 645	673 312	36
12 272	41	593	15 357	553	43 049	449 332	37
19 810	54	1 703	20 635	743	60 297	635 711	38
32 817	112	4 779	19 948	718	66 651	724 118	39
17 169	46	5 128	3 751	135	14 944	183 831	40
10 451	23	3 886	791	28	3 759	47 453	41
56 210	25	5 428	333	12	2 023	23 067	42
519 904	1 352	28 379	2 287 784	82 289	4 292 945	21 225 936	43
74	-	-	29 459	1 061	27 799	69 190	44
Noch: Lohn- und Einkommensteuerpflichtige nach der Splittingtabelle besteuert							
268	-	-	96 081	3 723	94 587	60 902	45
.	.	.	34 266	1 601	39 329	81 225	46
.	.	.	37 655	1 996	50 173	151 382	47
7 707	7	5	50 378	2 924	77 774	292 445	48
15 768	40	72	68 564	4 156	121 849	535 092	49
25 762	44	64	71 757	4 469	154 865	791 256	50
30 232	54	162	60 263	3 729	157 463	918 711	51
30 559	39	90	50 027	3 059	150 029	966 201	52
31 802	53	103	42 301	2 600	146 120	1 033 273	53
33 286	71	123	35 390	2 224	142 493	1 099 971	54
68 279	150	724	52 615	3 373	263 429	2 298 836	55
65 595	127	700	37 301	2 449	225 113	2 247 392	56
58 395	125	730	27 458	1 836	184 493	2 061 482	57
51 821	109	732	20 382	1 372	148 173	1 808 966	58
44 908	94	757	15 675	1 065	117 620	1 531 628	59
86 000	171	1 366	25 751	1 765	199 436	2 823 879	60
153 522	319	6 773	31 498	2 186	256 925	4 230 298	61
64 843	133	6 485	5 744	394	51 798	1 059 054	62
38 102	49	7 227	1 275	88	13 926	322 948	63
79 830	42	16 231	418	28	5 645	122 324	64
891 268	1 638	42 364	764 799	45 037	2 601 240	24 437 266	65
65	-	-	3 779	270	5 104	35 041	66

**Tabelle 5. Berechnung der festzusetzenden Einkommensteuer aus dem Einkommen  
nach Grund-/Splittingtabellen-Gliederung und**

Lfd. Nr.	Gesamtbetrag der Einkünfte von ... bis unter ... Euro		Einkommen		Abzusetzende Beträge			
					abzuziehende Freibeträge für Kinder (§ 32 Abs. 6 EStG)		Härteausgleich (§ 46 Abs. 3 EStG und § 70 EStDV)	
					Stpfl.	1 000 EUR	Stpfl.	1 000 EUR
			1	2	3	4	5	6
Lohn- und Einkommensteuerpflichtige insgesamt								
1	0 -	5 000	542 158	727 421	354	1 893	4 317	897
2	5 000 -	10 000	351 157	1 948 562	569	2 805	3 804	764
3	10 000 -	15 000	479 214	4 557 935	1 187	5 823	4 835	992
4	15 000 -	20 000	496 278	6 572 549	1 677	8 819	5 830	1 187
5	20 000 -	25 000	491 505	8 561 355	2 495	13 816	6 809	1 395
6	25 000 -	30 000	511 388	11 030 638	4 286	24 564	8 418	1 722
7	30 000 -	35 000	506 778	13 049 452	4 032	25 028	10 209	2 096
8	35 000 -	40 000	471 389	14 119 162	3 494	22 241	11 415	2 339
9	40 000 -	45 000	412 992	14 084 472	4 643	26 811	11 619	2 368
10	45 000 -	50 000	350 742	13 437 581	11 672	59 888	10 418	2 109
11	50 000 -	60 000	547 273	24 370 699	36 323	210 578	18 796	3 845
12	60 000 -	70 000	390 634	20 808 543	27 335	178 553	15 332	3 101
13	70 000 -	80 000	287 087	17 775 641	19 760	133 807	12 087	2 422
14	80 000 -	90 000	214 006	15 129 492	20 124	146 064	9 566	1 928
15	90 000 -	100 000	160 806	12 820 486	49 481	422 864	7 366	1 471
16	100 000 -	125 000	260 007	24 636 758	128 780	1 545 425	11 922	2 374
17	125 000 -	250 000	323 994	46 706 973	184 092	2 511 720	12 265	2 426
18	250 000 -	500 000	66 884	20 473 498	38 860	552 140	1 223	244
19	500 000 -	1 000 000	17 745	11 146 181	10 274	150 302	158	29
20	1 000 000 oder mehr		7 705	21 153 020	4 283	62 956	38	7
21	Insgesamt		6 889 742	303 110 419	553 721	6 106 097	166 427	33 716
22	Verlustfälle		40 017	- 157 198	48	265	563	105
Lohn- und Einkommensteuerpflichtige nach der Grundtabelle besteuert								
23	0 -	5 000	448 703	635 845	318	1 639	4 005	832
24	5 000 -	10 000	311 008	1 753 839	524	2 528	3 436	687
25	10 000 -	15 000	428 411	4 120 210	1 126	5 426	4 395	903
26	15 000 -	20 000	417 836	5 582 227	1 571	8 140	5 160	1 049
27	20 000 -	25 000	369 171	6 502 063	2 356	12 904	5 691	1 166
28	25 000 -	30 000	356 251	7 805 581	4 021	23 101	6 664	1 366
29	30 000 -	35 000	349 121	9 132 263	3 671	22 929	7 715	1 581
30	35 000 -	40 000	321 230	9 733 152	3 187	20 411	8 219	1 680
31	40 000 -	45 000	266 770	9 175 259	4 270	24 511	7 736	1 571
32	45 000 -	50 000	208 178	8 041 323	11 137	56 651	6 121	1 242
33	50 000 -	60 000	283 726	12 742 415	35 101	202 287	9 319	1 905
34	60 000 -	70 000	165 440	8 939 092	26 140	169 971	5 745	1 156
35	70 000 -	80 000	102 542	6 470 328	18 642	125 213	3 628	713
36	80 000 -	90 000	65 793	4 763 374	13 728	94 476	2 342	463
37	90 000 -	100 000	43 154	3 539 495	9 751	67 806	1 468	301
38	100 000 -	125 000	60 508	5 906 193	15 587	110 104	1 960	386
39	125 000 -	250 000	66 981	10 096 352	22 163	160 065	1 771	350
40	250 000 -	500 000	15 047	4 641 409	5 616	42 511	251	50
41	500 000 -	1 000 000	3 815	2 423 518	1 485	11 880	26	6
42	1 000 000 oder mehr		2 057	7 487 455	826	6 739	9	2
43	Insgesamt		4 285 742	129 491 391	181 220	1 169 290	85 661	17 408
44	Verlustfälle		34 537	- 108 113	41	192	534	99
Lohn- und Einkommensteuerpflichtige nach der Splittingtabelle besteuert								
45	0 -	5 000	93 455	91 577	36	253	312	66
46	5 000 -	10 000	40 149	194 724	45	278	368	77
47	10 000 -	15 000	50 803	437 725	61	396	440	89
48	15 000 -	20 000	78 442	990 322	106	679	670	138
49	20 000 -	25 000	122 334	2 059 292	139	912	1 118	229
50	25 000 -	30 000	155 137	3 225 057	265	1 463	1 754	356
51	30 000 -	35 000	157 657	3 917 189	361	2 099	2 494	515
52	35 000 -	40 000	150 159	4 386 011	307	1 830	3 196	659
53	40 000 -	45 000	146 222	4 909 213	373	2 300	3 883	797
54	45 000 -	50 000	142 564	5 396 258	535	3 237	4 297	866
55	50 000 -	60 000	263 547	11 628 284	1 222	8 291	9 477	1 940
56	60 000 -	70 000	225 194	11 869 451	1 195	8 582	9 587	1 945
57	70 000 -	80 000	184 545	11 305 313	1 118	8 594	8 459	1 709
58	80 000 -	90 000	148 213	10 366 118	6 396	51 588	7 224	1 465
59	90 000 -	100 000	117 652	9 280 991	39 730	355 058	5 898	1 170
60	100 000 -	125 000	199 499	18 730 565	113 193	1 435 322	9 962	1 989
61	125 000 -	250 000	257 013	36 610 621	161 929	2 351 655	10 494	2 076
62	250 000 -	500 000	51 837	15 832 089	33 244	509 629	972	194
63	500 000 -	1 000 000	13 930	8 722 663	8 789	138 423	132	23
64	1 000 000 oder mehr		5 648	13 665 565	3 457	56 217	29	5
65	Insgesamt		2 604 000	173 619 029	372 501	4 936 807	80 766	16 308
66	Verlustfälle		5 480	- 49 085	7	72	29	6

<sup>\*)</sup> Einschließlich der Steuerfälle/Steuerpflichtigen ohne Einkommensteuerveranlagung, soweit Werte in der elektronischen Lohnsteuerbescheinigung enthalten waren.

<sup>1)</sup> Für Fälle ohne Einkommensteuerveranlagung: Einbehaltene Lohnsteuer.



**der unbeschränkt Lohn- und Einkommensteuerpflichtigen<sup>1)</sup> in Bayern 2021**  
**Größenklassen des Gesamtbetrags der Einkünfte**

Zu versteuerndes Einkommen		Tarifliche Einkommensteuer <sup>1)</sup>		Anzurechnende ausländische Steuer		Steuerermäßigung (§ 35 EStG)		Lfd. Nr.
Stpfl.	1 000 EUR	Stpfl.	1 000 EUR	Stpfl.	1 000 EUR	Stpfl.	1 000 EUR	
7	8	9	10	11	12	13	14	
Lohn- und Einkommensteuerpflichtige insgesamt								
542 155	724 631	145 998	22 359	202	20	26	3	1
351 157	1 944 993	119 096	50 104	370	44	56	6	2
479 215	4 551 121	296 344	135 102	2 090	205	673	129	3
496 278	6 562 543	418 426	400 118	4 277	599	1 624	629	4
491 505	8 546 143	409 762	731 245	4 483	780	2 677	1 316	5
511 388	11 004 352	481 235	1 149 934	4 774	963	8 567	4 133	6
506 778	13 022 328	495 162	1 641 961	4 685	1 170	10 055	8 636	7
471 389	14 094 583	466 085	2 045 897	4 276	1 164	10 563	12 852	8
412 992	14 055 293	410 673	2 235 401	3 960	1 145	10 828	16 745	9
350 742	13 375 584	349 575	2 266 244	3 608	1 145	10 812	20 235	10
547 273	24 156 276	546 014	4 392 789	5 014	1 960	21 380	51 109	11
390 634	20 626 888	390 023	4 065 954	2 802	1 557	19 310	58 303	12
287 087	17 639 413	286 746	3 732 055	1 507	1 078	17 449	62 988	13
214 006	14 981 500	213 749	3 355 311	881	1 034	15 478	66 184	14
160 806	12 396 151	160 626	2 888 871	703	891	13 362	67 103	15
260 007	23 088 958	259 711	5 731 651	977	1 881	26 276	165 509	16
323 994	44 192 827	323 557	13 204 508	1 559	6 760	52 074	575 094	17
66 884	19 921 114	66 704	7 183 481	772	7 757	19 574	487 884	18
17 745	10 995 850	17 656	4 325 356	455	8 111	7 350	386 490	19
7 705	21 090 057	7 668	8 963 723	628	44 298	4 189	1 112 463	20
6 889 740	296 970 606	5 864 810	68 522 065	48 023	82 563	252 323	3 097 811	21
40 017	- 157 568	170	1 071	.	.	.	.	22
Lohn- und Einkommensteuerpflichtige nach der Grundtabelle besteuert								
448 700	633 374	127 424	19 052	.	.	.	.	23
311 008	1 750 624	106 524	43 543	.	.	.	.	24
428 412	4 113 881	280 455	123 918	2 005	194	660	128	25
417 836	5 573 039	396 180	379 110	4 165	580	1 565	616	26
369 171	6 487 993	360 830	687 592	4 062	739	2 435	1 269	27
356 251	7 781 113	352 599	1 038 017	2 815	729	6 859	3 655	28
349 121	9 107 753	347 310	1 414 581	1 796	711	7 185	7 070	29
321 230	9 711 061	320 318	1 687 159	1 204	561	6 750	9 657	30
266 770	9 149 177	266 197	1 738 345	879	456	6 208	11 619	31
208 178	7 983 429	207 881	1 636 119	593	399	5 533	12 796	32
283 726	12 538 223	283 358	2 805 356	705	667	9 822	29 338	33
165 440	8 767 965	165 252	2 181 344	388	544	7 375	28 295	34
102 542	6 344 403	102 425	1 725 439	198	340	5 957	28 152	35
65 793	4 668 435	65 700	1 356 574	148	385	4 756	26 758	36
43 154	3 471 389	43 106	1 060 143	140	255	3 762	24 825	37
60 508	5 795 703	60 410	1 871 539	241	756	6 820	55 326	38
66 981	9 935 937	66 802	3 513 364	380	2 708	12 443	168 330	39
15 047	4 598 847	14 970	1 780 889	219	2 551	4 754	133 624	40
3 815	2 411 633	3 776	995 959	123	2 634	1 680	102 911	41
2 057	7 480 714	2 050	3 234 837	242	10 874	1 186	401 619	42
4 285 740	128 304 692	3 573 567	29 292 880	20 811	26 140	95 822	1 045 993	43
34 537	- 108 404	136	453	.	.	.	.	44
Lohn- und Einkommensteuerpflichtige nach der Splittingtabelle besteuert								
93 455	91 258	18 574	3 307	.	.	.	.	45
40 149	194 369	12 572	6 561	.	.	.	.	46
50 803	437 240	15 889	11 184	85	10	13	1	47
78 442	989 505	22 246	21 008	112	20	59	14	48
122 334	2 058 151	48 932	43 653	421	41	242	47	49
155 137	3 223 239	128 636	111 917	1 959	235	1 708	478	50
157 657	3 914 575	147 852	227 380	2 889	458	2 870	1 567	51
150 159	4 383 522	145 767	358 738	3 072	603	3 813	3 195	52
146 222	4 906 116	144 476	497 056	3 081	689	4 620	5 125	53
142 564	5 392 155	141 694	630 125	3 015	746	5 279	7 439	54
263 547	11 618 054	262 656	1 587 433	4 309	1 294	11 558	21 771	55
225 194	11 858 924	224 771	1 884 610	2 414	1 013	11 935	30 007	56
184 545	11 295 010	184 321	2 006 616	1 309	738	11 492	34 837	57
148 213	10 313 066	148 049	1 998 737	733	649	10 722	39 426	58
117 652	8 924 762	117 520	1 828 728	563	636	9 600	42 278	59
199 499	17 293 254	199 301	3 860 113	736	1 124	19 456	110 183	60
257 013	34 256 889	256 755	9 691 144	1 179	4 052	39 631	406 764	61
51 837	15 322 267	51 734	5 402 592	553	5 206	14 820	354 260	62
13 930	8 584 217	13 880	3 329 398	332	5 477	5 670	283 580	63
5 648	13 609 343	5 618	5 728 886	386	33 424	3 003	710 845	64
2 604 000	168 665 914	2 291 243	39 229 186	27 212	56 423	156 501	2 051 818	65
5 480	- 49 164	34	619	.	.	.	.	66

**Noch: Tabelle 5. Berechnung der festzusetzenden Einkommensteuer aus dem Einkommen  
nach Grund-/Splittingtabellen-Gliederung und**

Lfd. Nr.	Gesamtbetrag der Einkünfte von ... bis unter ... Euro		Steuerermäßigung (§ 35a EStG)		Steuerermäßigungen für Zuwendungen und Mitgliedsbeiträge an			
					politische Parteien (§ 34g Nr. 1 EStG)		unabhängige Wählergemeinschaften	
			Stpfl.	1 000 EUR	Stpfl.	1 000 EUR	Stpfl.	1 000 EUR
			15	16	17	18	19	20
Noch: Lohn- und Einkommensteuerpflichtige insgesamt								
1	0	- 5 000	4 070	242	115	5	14	0
2	5 000	- 10 000	10 964	892	307	16	57	2
3	10 000	- 15 000	55 319	4 481	1 768	74	292	11
4	15 000	- 20 000	131 425	16 232	4 758	244	749	34
5	20 000	- 25 000	127 103	18 126	4 991	287	722	30
6	25 000	- 30 000	168 416	23 448	7 593	407	1 139	47
7	30 000	- 35 000	184 250	28 386	8 878	560	1 422	65
8	35 000	- 40 000	184 202	30 152	8 987	575	1 447	64
9	40 000	- 45 000	177 414	30 320	9 116	610	1 443	70
10	45 000	- 50 000	166 468	29 555	8 962	624	1 399	76
11	50 000	- 60 000	288 005	53 807	16 316	1 274	2 405	130
12	60 000	- 70 000	229 755	45 586	13 657	1 169	1 933	114
13	70 000	- 80 000	180 023	38 133	11 498	1 055	1 495	86
14	80 000	- 90 000	140 384	31 857	9 299	892	1 194	64
15	90 000	- 100 000	109 124	26 449	7 641	821	965	62
16	100 000	- 125 000	183 043	48 458	13 728	1 739	1 551	110
17	125 000	- 250 000	240 499	81 735	19 695	3 008	1 871	167
18	250 000	- 500 000	50 974	27 984	5 015	823	350	30
19	500 000	- 1 000 000	14 061	11 685	1 649	343	86	8
20	1 000 000 und mehr		6 154	8 504	992	419	47	8
21	Insgesamt		2 651 653	556 031	154 965	14 944	20 581	1 178
22	Verlustfälle		74	26	9	2	.	.
Noch: Lohn- und Einkommensteuerpflichtige nach der Grundtabelle besteuert								
23	0	- 5 000	3 674	221	102	4	.	.
24	5 000	- 10 000	9 637	778	256	13	.	.
25	10 000	- 15 000	52 701	4 211	1 695	69	276	11
26	15 000	- 20 000	125 997	15 650	4 600	236	718	33
27	20 000	- 25 000	108 869	16 465	4 270	253	603	26
28	25 000	- 30 000	100 169	15 497	4 036	230	635	27
29	30 000	- 35 000	98 063	15 095	4 214	274	689	32
30	35 000	- 40 000	96 239	15 302	4 334	273	733	33
31	40 000	- 45 000	87 015	14 314	4 196	291	673	35
32	45 000	- 50 000	73 657	12 619	3 768	279	542	29
33	50 000	- 60 000	108 691	19 705	6 220	520	770	42
34	60 000	- 70 000	70 816	14 032	4 328	387	481	28
35	70 000	- 80 000	46 925	9 966	2 902	290	302	17
36	80 000	- 90 000	31 631	7 459	1 888	204	187	12
37	90 000	- 100 000	21 543	5 518	1 318	161	121	14
38	100 000	- 125 000	31 872	8 570	1 997	266	149	12
39	125 000	- 250 000	38 403	12 550	2 708	355	185	13
40	250 000	- 500 000	9 150	4 557	799	112	51	5
41	500 000	- 1 000 000	2 383	1 979	278	53	15	1
42	1 000 000 und mehr		1 403	1 901	235	86	12	4
43	Insgesamt		1 118 838	196 388	54 144	4 357	7 207	376
44	Verlustfälle		51	11	6	2	-	-
Noch: Lohn- und Einkommensteuerpflichtige nach der Splittingtabelle besteuert								
45	0	- 5 000	396	21	13	0	.	.
46	5 000	- 10 000	1 327	114	51	2	.	.
47	10 000	- 15 000	2 618	269	73	6	16	1
48	15 000	- 20 000	5 428	582	158	8	31	1
49	20 000	- 25 000	18 234	1 661	721	35	119	4
50	25 000	- 30 000	68 247	7 952	3 557	177	504	21
51	30 000	- 35 000	86 187	13 292	4 664	285	733	32
52	35 000	- 40 000	87 963	14 850	4 653	301	714	31
53	40 000	- 45 000	90 399	16 005	4 920	319	770	35
54	45 000	- 50 000	92 811	16 936	5 194	345	857	47
55	50 000	- 60 000	179 314	34 102	10 096	754	1 635	88
56	60 000	- 70 000	158 939	31 555	9 329	781	1 452	86
57	70 000	- 80 000	133 098	28 167	8 596	765	1 193	68
58	80 000	- 90 000	108 753	24 398	7 411	688	1 007	52
59	90 000	- 100 000	87 581	20 931	6 323	660	844	48
60	100 000	- 125 000	151 171	39 888	11 731	1 473	1 402	98
61	125 000	- 250 000	202 096	69 185	16 987	2 652	1 686	153
62	250 000	- 500 000	41 824	23 427	4 216	711	299	25
63	500 000	- 1 000 000	11 678	9 706	1 371	290	71	6
64	1 000 000 und mehr		4 751	6 604	757	333	35	4
65	Insgesamt		1 532 815	359 643	100 821	10 587	13 374	802
66	Verlustfälle		23	15	3	0	.	.

<sup>1)</sup> Einschließlich der Steuerfälle/Steuerpflichtigen ohne Einkommensteuerveranlagung, soweit Werte in der elektronischen Lohnsteuerbescheinigung enthalten waren.

<sup>1)</sup> Für Fälle ohne Einkommensteuerveranlagung: Einbehaltene Lohnsteuer.

**der unbeschränkt Lohn- und Einkommensteuerpflichtigen<sup>\*)</sup> in Bayern 2021**  
**Größenklassen des Gesamtbetrags der Einkünfte**

Anspruch auf Altersvorsorgezulage (§ 10a Abs. 2 EStG)		Hinzuzurechnendes Kindergeld (§ 31 Satz 4 EStG)		Abgeltungsteuer nach § 32d EStG		Festzusetzende Einkommen-/ Jahreslohnsteuer <sup>1)</sup>		Lfd. Nr.
Stpfl.	1 000 EUR	Stpfl.	1 000 EUR	Stpfl.	1 000 EUR	Stpfl.	1 000 EUR	
21	22	23	24	25	26	27	28	
Noch: Lohn- und Einkommensteuerpflichtige insgesamt								
175	25	242	781	1 706	54 265	145 776	76 388	1
863	123	308	837	1 218	27 683	118 000	77 031	2
2 778	403	511	1 227	2 198	28 180	285 831	158 976	3
10 511	1 511	745	1 614	3 828	41 869	409 235	425 940	4
20 850	2 942	1 259	2 039	6 550	37 476	403 616	751 751	5
33 241	4 662	3 440	5 342	10 863	38 026	470 209	1 167 231	6
46 881	6 691	3 627	6 146	12 739	43 987	489 953	1 658 553	7
55 972	8 310	3 551	6 651	14 113	46 648	463 930	2 060 854	8
56 128	8 883	4 850	8 817	15 228	47 662	409 549	2 249 932	9
51 719	8 915	11 851	19 799	15 854	44 649	349 029	2 286 429	10
88 615	17 942	36 628	70 067	33 747	89 778	545 525	4 459 554	11
72 159	17 993	27 520	59 495	31 794	88 281	389 862	4 122 999	12
60 305	17 430	19 830	44 497	27 636	80 606	286 705	3 769 881	13
50 372	16 330	20 070	47 960	23 631	75 485	213 724	3 394 413	14
40 598	14 224	49 408	139 682	19 998	71 214	160 620	3 018 137	15
70 481	26 682	128 636	511 987	38 105	150 200	259 699	6 201 870	16
94 929	42 166	183 835	834 509	69 127	531 620	323 536	13 944 166	17
14 388	6 540	38 779	183 669	22 794	481 793	66 700	7 330 040	18
3 056	1 400	10 250	50 020	8 171	283 854	17 659	4 253 624	19
1 061	494	4 264	20 931	4 643	506 880	7 670	8 324 272	20
775 082	203 667	549 604	2 016 069	363 943	2 770 156	5 816 828	69 732 041	21
.	.	.	.	571	279 984	697	281 023	22
Noch: Lohn- und Einkommensteuerpflichtige nach der Grundtabelle besteuert								
.	.	177	558	1 556	46 497	127 317	65 333	23
.	.	233	556	1 065	20 537	105 822	63 432	24
2 743	395	406	839	1 977	21 528	270 414	141 375	25
10 382	1 483	629	1 185	3 404	30 801	387 513	394 413	26
20 431	2 854	1 092	1 508	5 909	27 363	358 665	699 643	27
31 603	4 321	3 210	4 656	9 864	24 554	351 793	1 050 364	28
42 653	5 766	3 356	5 472	11 467	25 707	346 856	1 427 612	29
48 551	6 533	3 204	5 693	12 517	26 377	320 057	1 699 126	30
45 693	6 121	4 407	7 589	12 946	27 243	266 055	1 751 858	31
38 362	5 130	11 261	18 404	12 138	23 828	207 833	1 656 920	32
54 584	7 469	35 329	67 017	21 726	41 457	283 286	2 870 191	33
33 379	4 916	26 261	56 475	17 109	39 927	165 218	2 238 982	34
20 752	3 276	18 685	41 557	12 889	32 014	102 420	1 763 528	35
13 418	2 246	13 701	31 136	9 725	27 554	65 691	1 382 921	36
8 493	1 466	9 721	22 313	7 297	27 526	43 100	1 080 838	37
11 591	2 029	15 518	36 209	11 987	53 618	60 395	1 898 678	38
9 838	1 870	22 021	52 451	16 819	169 820	66 794	3 553 563	39
1 435	270	5 581	13 967	5 276	130 860	14 968	1 784 988	40
235	41	1 474	3 917	1 723	78 160	3 777	970 443	41
71	12	819	2 228	1 185	183 054	2 049	3 004 220	42
395 216	56 337	177 085	373 731	178 579	1 058 425	3 550 023	29 498 428	43
.	.	-	-	437	32 763	540	33 199	44
Noch: Lohn- und Einkommensteuerpflichtige nach der Splittingtabelle besteuert								
.	.	65	223	150	7 768	18 459	11 055	45
.	.	75	281	153	7 146	12 178	13 599	46
35	8	105	387	221	6 652	15 417	17 601	47
129	28	116	429	424	11 069	21 722	31 528	48
419	88	167	531	641	10 112	44 951	52 107	49
1 638	342	230	686	999	13 472	118 416	116 866	50
4 228	925	271	674	1 272	18 280	143 097	230 940	51
7 421	1 777	347	958	1 596	20 271	143 873	361 728	52
10 435	2 762	443	1 228	2 282	20 419	143 494	498 075	53
13 357	3 785	590	1 395	3 716	20 821	141 196	629 509	54
34 031	10 473	1 299	3 049	12 021	48 321	262 239	1 589 363	55
38 780	13 077	1 259	3 021	14 685	48 355	224 644	1 884 017	56
39 553	14 153	1 145	2 940	14 747	48 592	184 285	2 006 353	57
36 954	14 084	6 369	16 824	13 906	47 930	148 033	2 011 492	58
32 105	12 758	39 687	117 368	12 701	43 688	117 520	1 937 298	59
58 890	24 653	113 118	475 778	26 118	96 582	199 304	4 303 193	60
85 091	40 296	161 814	782 057	52 308	361 800	256 742	10 390 603	61
12 953	6 270	33 198	169 702	17 518	350 933	51 732	5 545 053	62
2 821	1 360	8 776	46 103	6 448	205 694	13 882	3 283 181	63
990	482	3 445	18 703	3 458	323 826	5 621	5 320 052	64
379 866	147 330	372 519	1 642 338	185 364	1 711 730	2 266 805	40 233 613	65
-	-	-	-	134	247 221	157	247 824	66

**Tabelle 6. Berechnung der verbleibenden Einkommensteuer aus der festzusetzenden Einkommen  
nach Grund-/Splittingtabellen-Gliederung und**

Lfd. Nr.	Gesamtbetrag der Einkünfte von ... bis unter ... Euro		Festzusetzende Einkommen-/ Jahreslohnsteuer <sup>1)</sup>		Auf die festzusetzende Einkommensteuer anzurechnende			
					Lohnsteuer		Kapitalertragsteuer	
			Stpfl.	1 000 EUR	Stpfl.	1 000 EUR	Stpfl.	1 000 EUR
			1	2	3	4	5	6
<b>Lohn- und Einkommensteuerpflichtige insgesamt</b>								
1	0 -	5 000	145 776	76 388	202 138	42 624	16 444	47 637
2	5 000 -	10 000	118 000	77 031	176 280	94 089	17 756	31 346
3	10 000 -	15 000	285 831	158 976	280 751	201 502	36 382	34 421
4	15 000 -	20 000	409 235	425 940	305 872	397 657	56 654	53 050
5	20 000 -	25 000	403 616	751 751	350 046	711 286	59 069	59 126
6	25 000 -	30 000	470 209	1 167 231	403 153	1 144 265	61 235	61 609
7	30 000 -	35 000	489 953	1 658 553	431 062	1 631 224	60 034	66 581
8	35 000 -	40 000	463 930	2 060 854	421 945	2 020 556	58 673	66 792
9	40 000 -	45 000	409 549	2 249 932	377 737	2 192 828	57 140	63 344
10	45 000 -	50 000	349 029	2 286 429	324 078	2 212 983	54 125	62 572
11	50 000 -	60 000	545 525	4 459 554	508 515	4 264 272	97 391	117 430
12	60 000 -	70 000	389 862	4 122 999	363 810	3 893 259	79 714	108 205
13	70 000 -	80 000	286 705	3 769 881	266 301	3 507 766	65 451	88 101
14	80 000 -	90 000	213 724	3 394 413	197 418	3 112 398	53 094	80 077
15	90 000 -	100 000	160 620	3 018 137	147 278	2 720 176	43 530	75 103
16	100 000 -	125 000	259 699	6 201 870	234 789	5 427 058	79 908	156 819
17	125 000 -	250 000	323 536	13 944 166	275 896	10 349 126	127 923	543 114
18	250 000 -	500 000	66 700	7 330 040	48 241	3 632 747	35 790	501 102
19	500 000 -	1 000 000	17 659	4 253 624	11 787	1 497 804	11 571	347 127
20	1 000 000 oder mehr		7 670	8 324 272	4 910	1 597 816	5 812	933 151
21	<b>Insgesamt</b>		<b>5 816 828</b>	<b>69 732 041</b>	<b>5 332 007</b>	<b>50 651 434</b>	<b>1 077 696</b>	<b>3 496 706</b>
22	Verlustfälle		697	281 023	7 777	20 488	5 543	273 675
<b>Lohn- und Einkommensteuerpflichtige nach der Grundtabelle besteuert</b>								
23	0 -	5 000	127 317	65 333	180 821	37 292	15 130	40 584
24	5 000 -	10 000	105 822	63 432	159 787	83 566	15 539	23 056
25	10 000 -	15 000	270 414	141 375	258 007	182 632	31 396	27 720
26	15 000 -	20 000	387 513	394 413	272 575	361 637	46 197	41 570
27	20 000 -	25 000	358 665	699 643	296 392	643 577	40 521	42 329
28	25 000 -	30 000	351 793	1 050 364	319 435	1 018 252	35 616	38 200
29	30 000 -	35 000	346 856	1 427 612	325 707	1 415 512	33 254	35 530
30	35 000 -	40 000	320 057	1 699 126	304 467	1 694 882	32 739	32 492
31	40 000 -	45 000	266 055	1 751 858	253 628	1 743 261	31 021	30 366
32	45 000 -	50 000	207 833	1 656 920	197 599	1 641 938	27 379	27 217
33	50 000 -	60 000	283 286	2 870 191	266 936	2 808 268	44 594	46 029
34	60 000 -	70 000	165 218	2 238 982	153 491	2 139 076	31 984	42 718
35	70 000 -	80 000	102 420	1 763 528	93 145	1 637 638	22 881	31 165
36	80 000 -	90 000	65 691	1 382 921	58 534	1 246 872	16 331	26 618
37	90 000 -	100 000	43 100	1 080 838	37 311	934 721	11 821	26 709
38	100 000 -	125 000	60 395	1 898 678	49 953	1 543 882	18 730	51 346
39	125 000 -	250 000	66 794	3 553 563	47 636	2 287 150	25 181	169 142
40	250 000 -	500 000	14 968	1 784 988	8 314	778 581	7 470	144 669
41	500 000 -	1 000 000	3 777	970 443	1 828	289 339	2 329	97 514
42	1 000 000 oder mehr		2 049	3 004 220	962	389 879	1 460	480 655
43	<b>Insgesamt</b>		<b>3 550 023</b>	<b>29 498 428</b>	<b>3 286 528</b>	<b>22 877 952</b>	<b>491 573</b>	<b>1 455 629</b>
44	Verlustfälle		540	33 199	6 208	9 243	4 138	29 656
<b>Lohn- und Einkommensteuerpflichtige nach der Splittingtabelle besteuert</b>								
45	0 -	5 000	18 459	11 055	21 317	5 332	1 314	7 054
46	5 000 -	10 000	12 178	13 599	16 493	10 523	2 217	8 290
47	10 000 -	15 000	15 417	17 601	22 744	18 869	4 986	6 701
48	15 000 -	20 000	21 722	31 528	33 297	36 020	10 457	11 481
49	20 000 -	25 000	44 951	52 107	53 654	67 709	18 548	16 797
50	25 000 -	30 000	118 416	116 866	83 718	126 014	25 619	23 409
51	30 000 -	35 000	143 097	230 940	105 355	215 712	26 780	31 051
52	35 000 -	40 000	143 873	361 728	117 478	325 674	25 934	34 299
53	40 000 -	45 000	143 494	498 075	124 109	449 567	26 119	32 978
54	45 000 -	50 000	141 196	629 509	126 479	571 045	26 746	35 355
55	50 000 -	60 000	262 239	1 589 363	241 579	1 456 004	52 797	71 401
56	60 000 -	70 000	224 644	1 884 017	210 319	1 754 183	47 730	65 487
57	70 000 -	80 000	184 285	2 006 353	173 156	1 870 128	42 570	56 937
58	80 000 -	90 000	148 033	2 011 492	138 884	1 865 526	36 763	53 459
59	90 000 -	100 000	117 520	1 937 298	109 967	1 785 455	31 709	48 394
60	100 000 -	125 000	199 304	4 303 193	184 836	3 883 176	61 178	105 473
61	125 000 -	250 000	256 742	10 390 603	228 260	8 061 976	102 742	373 972
62	250 000 -	500 000	51 732	5 545 053	39 927	2 854 166	28 320	356 432
63	500 000 -	1 000 000	13 882	3 283 181	9 959	1 208 465	9 242	249 613
64	1 000 000 oder mehr		5 621	5 320 052	3 948	1 207 938	4 352	452 496
65	<b>Insgesamt</b>		<b>2 266 805</b>	<b>40 233 613</b>	<b>2 045 479</b>	<b>27 773 482</b>	<b>586 123</b>	<b>2 041 077</b>
66	Verlustfälle		157	247 824	1 569	11 245	1 405	244 018

<sup>1)</sup> Einschließlich der Steuerfälle/Steuerpflichtigen ohne Einkommensteuerveranlagung, soweit Werte in der elektronischen Lohnsteuerbescheinigung enthalten waren.

<sup>1)</sup> Für Fälle ohne Einkommensteuerveranlagung: Einbehaltene Lohnsteuer.

**steuer für die unbeschränkt Lohn- und Einkommensteuerpflichtigen<sup>1)</sup> in Bayern 2021**
**Größenklassen des Gesamtbetrags der Einkünfte**

Verbleibende Einkommensteuer						Lfd. Nr.
insgesamt		davon				
		positiv		negativ		
Stpfl.	1 000 EUR	Stpfl.	1 000 EUR	Stpfl.	1 000 EUR	
7	8	9	10	11	12	
Lohn- und Einkommensteuerpflichtige insgesamt						
86 659	- 14 302	6 118	13 485	80 541	- 27 787	1
108 984	- 49 373	10 596	9 691	98 388	- 59 065	2
225 757	- 77 811	70 037	26 970	155 720	- 104 781	3
331 469	- 25 168	159 086	109 644	172 383	- 134 812	4
328 175	- 19 190	129 168	143 459	199 007	- 162 648	5
374 266	- 38 829	140 401	162 654	233 865	- 201 483	6
389 098	- 39 373	134 204	191 857	254 894	- 231 231	7
371 869	- 26 613	121 012	215 118	250 857	- 241 731	8
337 437	- 6 331	111 944	233 497	225 493	- 239 828	9
298 176	10 789	103 427	241 339	194 749	- 230 550	10
483 380	77 666	176 808	498 549	306 572	- 420 883	11
357 700	121 361	135 314	488 623	222 386	- 367 262	12
268 264	173 832	104 010	484 152	164 254	- 310 320	13
202 394	201 831	80 739	464 624	121 655	- 262 793	14
153 462	222 745	63 308	443 079	90 154	- 220 334	15
250 769	617 759	107 013	1 038 580	143 756	- 420 821	16
317 409	3 051 392	165 400	3 716 819	152 009	- 665 427	17
65 849	3 196 086	46 941	3 377 843	18 908	- 181 757	18
17 570	2 408 679	14 371	2 465 449	3 199	- 56 770	19
7 618	5 793 292	6 730	5 870 780	888	- 77 488	20
4 976 305	15 578 441	1 886 627	20 196 211	3 089 678	-4 617 771	21
12 909	- 13 377	394	21 956	12 515	- 35 333	22
Lohn- und Einkommensteuerpflichtige nach der Grundtabelle besteuert						
81 862	- 12 958	5 721	12 062	76 141	- 25 020	23
100 186	- 44 114	9 691	8 234	90 495	- 52 348	24
209 072	- 69 710	68 421	24 108	140 651	- 93 817	25
299 929	- 8 931	155 545	104 244	144 384	- 113 175	26
265 869	13 637	114 693	136 763	151 176	- 123 126	27
256 185	- 6 155	84 247	135 177	171 938	- 141 332	28
253 728	- 23 488	65 764	132 398	187 964	- 155 886	29
238 496	- 28 314	53 687	131 454	184 809	- 159 768	30
204 253	- 21 814	44 733	129 915	159 520	- 151 729	31
164 940	- 12 277	36 716	125 078	128 224	- 137 355	32
231 635	15 814	54 719	242 400	176 916	- 226 586	33
139 202	57 129	36 661	224 712	102 541	- 167 583	34
87 683	94 643	25 886	214 008	61 797	- 119 365	35
56 867	109 412	18 810	195 165	38 057	- 85 753	36
37 594	119 385	13 820	179 468	23 774	- 60 083	37
53 764	303 415	22 578	395 110	31 186	- 91 694	38
62 689	1 097 140	36 550	1 219 792	26 139	- 122 652	39
14 547	861 736	10 897	896 622	3 650	- 34 885	40
3 740	583 589	3 191	593 090	549	- 9 501	41
2 024	2 133 687	1 836	2 180 136	188	- 46 449	42
2 764 265	5 161 829	864 166	7 279 934	1 900 099	-2 118 105	43
10 391	- 5 931	311	8 954	10 080	- 14 884	44
Lohn- und Einkommensteuerpflichtige nach der Splittingtabelle besteuert						
4 797	- 1 344	397	1 423	4 400	- 2 767	45
8 798	- 5 260	905	1 457	7 893	- 6 717	46
16 685	- 8 102	1 616	2 862	15 069	- 10 964	47
31 540	- 16 237	3 541	5 400	27 999	- 21 638	48
62 306	- 32 827	14 475	6 696	47 831	- 39 523	49
118 081	- 32 674	56 154	27 477	61 927	- 60 150	50
135 370	- 15 885	68 440	59 459	66 930	- 75 344	51
133 373	1 700	67 325	83 664	66 048	- 81 964	52
133 184	15 483	67 211	103 582	65 973	- 88 099	53
133 236	23 066	66 711	116 261	66 525	- 93 194	54
251 745	61 852	122 089	256 149	129 656	- 194 297	55
218 498	64 232	98 653	263 911	119 845	- 199 679	56
180 581	79 189	78 124	270 145	102 457	- 190 956	57
145 527	92 418	61 929	269 459	83 598	- 177 041	58
115 868	103 360	49 488	263 611	66 380	- 160 251	59
197 005	314 344	84 435	643 470	112 570	- 329 126	60
254 720	1 954 251	128 850	2 497 027	125 870	- 542 775	61
51 302	2 334 350	36 044	2 481 222	15 258	- 146 871	62
13 830	1 825 090	11 180	1 872 359	2 650	- 47 269	63
5 594	3 659 605	4 894	3 690 644	700	- 31 039	64
2 212 040	10 416 612	1 022 461	12 916 277	1 189 579	-2 499 665	65
2 518	- 7 447	83	13 002	2 435	- 20 448	66

**Tabelle 7.1 Steuerfälle<sup>1)</sup> mit Einkünften aus freiberuflicher Tätigkeit  
in ausgewählten Freien Berufen in Bayern 2021 insgesamt**

Lfd. Nr.	Berufsgruppe	Einkünfte aus freiberuflicher Tätigkeit		
		insgesamt		je Steuerfall
		Fälle	1 000 EUR	EUR
		1	2	3
1	<b>Rechtsanwälte, Notare (einschl. Patentanwälte) .....</b>	<b>15 837</b>	<b>2 015 836</b>	<b>127 286</b>
2	Rechtsanwälte ohne Notariat .....	14 156	1 283 528	90 670
3	Rechtsanwälte mit Notariat .....	-	-	-
4	Notare .....	567	490 870	865 732
5	Patentanwälte .....	1 114	241 438	216 731
6	<b>Freiberufliche Tätigkeit im Bereich sonstiger Rechtsberatung .....</b>	<b>2 385</b>	<b>182 972</b>	<b>76 718</b>
7	<b>Wirtschaftsprüfer und vereidigte Buchprüfer .....</b>	<b>366</b>	<b>38 496</b>	<b>105 180</b>
8	Wirtschaftsprüfer .....	319	35 520	111 347
9	vereidigte Buchprüfer .....	47	2 976	63 323
10	<b>Steuerberater und Steuerbevollmächtigte .....</b>	<b>9 162</b>	<b>950 747</b>	<b>103 771</b>
11	<b>Sonstige Wirtschaftsberater (ohne Vermögensberater und -verwalter) .....</b>	<b>16 767</b>	<b>862 079</b>	<b>51 415</b>
12	Markt- und Meinungsforscher .....	74	1 359	18 360
13	Unternehmens- und Publicrelations-Berater .....	16 693	860 720	51 562
14	<b>Tätigkeiten im Bereich Datenverarbeitung zusammen .....</b>	<b>11 501</b>	<b>543 395</b>	<b>47 248</b>
15	Programmierungstätigkeiten .....	5 858	247 536	42 256
16	Beratungsleistungen auf dem Gebiet der Informationstechnologie .....	5 405	287 169	53 130
17	Sonstige Tätigkeiten im Bereich Datenverarbeitung .....	238	8 691	36 515
18	<b>Forschungs- und Entwicklungstätigkeit .....</b>	<b>2 065</b>	<b>89 591</b>	<b>43 385</b>
19	<b>Werbung .....</b>	<b>479</b>	<b>10 873</b>	<b>22 698</b>
20	<b>Lehrtätigkeit .....</b>	<b>50 865</b>	<b>736 729</b>	<b>14 484</b>
21	Erwachsenenbildung .....	7 762	149 189	19 220
22	Sport und Freizeitunterricht, Kulturunterricht .....	15 434	132 391	8 578
23	Sonstige Lehrtätigkeit .....	26 045	348 115	13 366
24	Fahr- und Flugschulen .....	1 624	107 033	65 907
25	<b>Ärzte (Ärzte für Allgemeinmedizin, praktische Ärzte und Fachärzte) .....</b>	<b>25 713</b>	<b>4 018 679</b>	<b>156 290</b>
26	<b>Zahnärzte (einschl. Dentisten), ohne Zahntechniker .....</b>	<b>7 777</b>	<b>1 683 292</b>	<b>216 445</b>
27	<b>Tierärzte .....</b>	<b>2 333</b>	<b>182 940</b>	<b>78 414</b>
28	<b>Sonstiges Veterinärwesen .....</b>	<b>837</b>	<b>14 415</b>	<b>17 222</b>
29	<b>Sonstige Heilberufe .....</b>	<b>53 503</b>	<b>2 193 191</b>	<b>40 992</b>
30	Heilpraktiker .....	11 182	178 045	15 922
31	Psychologische Psychotherapeuten .....	9 826	465 843	47 409
32	Masseure, medizinische Bademeister, Krankengymnasten, Hebammen und verwandte Berufe .....	13 537	777 215	57 414
33	Sonstige selbständige Tätigkeiten im Gesundheitswesen .....	18 958	772 087	40 726
34	<b>Soziale Dienste (mit Tagesbetreuung von Kindern) .....</b>	<b>4 799</b>	<b>142 109</b>	<b>29 612</b>
35	Tagesbetreuung von Kindern .....	2 832	54 048	19 085
36	Sonstige soziale Dienste (ohne Tagesbetreuung von Kindern) .....	1 967	88 061	44 769
37	<b>Architekten, Innenarchitekten, Vermessungs- und Bauingenieure (ohne Film- und Bühnenarchitekten) .....</b>	<b>22 342</b>	<b>1 360 929</b>	<b>60 913</b>
38	Tätigkeiten im Bereich Hochbau und Innenarchitektur .....	8 019	461 060	57 496
39	Tätigkeiten im Bereich Orts-, Regional- und Landesplanung .....	1 211	69 282	57 211
40	Tätigkeiten im Bereich Garten- und Landschaftsgestaltung .....	872	52 595	60 315
41	Bautechnische Gesamtplanung .....	6 151	452 661	73 591
42	Sonstige Ingenieurbüros .....	5 901	314 736	53 336
43	Vermessungsingenieure .....	188	10 594	56 354
44	<b>Ingenieure für technische Fachplanung und Ingenieurdesign .....</b>	<b>4 941</b>	<b>256 168</b>	<b>51 845</b>
45	<b>Technische, physikalische und chemische Untersuchung .....</b>	<b>124</b>	<b>8 860</b>	<b>71 450</b>
46	<b>Künstlerische Berufe .....</b>	<b>41 634</b>	<b>708 404</b>	<b>17 015</b>
47	Bildende Künstler .....	8 335	87 214	10 464
48	Restauratoren .....	486	9 870	20 309
49	Komponisten und Musikberater .....	3 876	64 673	16 685
50	Schriftsteller .....	14 269	325 774	22 831
51	Bühnen-, Film-, Hörfunk- und Fernsehkünstler .....	13 126	199 180	15 174
52	Artisten .....	308	4 303	13 970
53	Filmhersteller, Kameramann (einschl. Tonstudio) .....	349	8 593	24 622
54	Sonstige Künstlerische Berufe .....	885	8 797	9 940
55	<b>Freiberufliche Tätigkeit im Bereich Journalismus .....</b>	<b>10 607</b>	<b>178 964</b>	<b>16 872</b>
56	Tätigkeit in Korrespondenz- und Nachrichtenbüros .....	64	1 535	23 983
57	Journalisten und Pressefotografen .....	10 543	177 429	16 829
58	<b>Freiberuflich tätige Fotografen .....</b>	<b>4 220</b>	<b>62 743</b>	<b>14 868</b>
59	<b>Übersetzer und Dolmetscher .....</b>	<b>6 626</b>	<b>105 944</b>	<b>15 989</b>
60	<b>Textil-, Schmuck- und Möbeldesigner .....</b>	<b>8 945</b>	<b>174 949</b>	<b>19 558</b>
61	<b>Freiberuflich tätige Sachverständige .....</b>	<b>19 856</b>	<b>649 152</b>	<b>32 693</b>
62	<b>Lotsen .....</b>	<b>10</b>	<b>258</b>	<b>25 799</b>
63	<b>Sonstige (hier nicht aufgeführt, aber mit freiberuflichen Einkünften) <sup>1)</sup> .....</b>	<b>32 348</b>	<b>555 980</b>	<b>17 187</b>
64	<b>Freie Berufe insgesamt</b>	<b>356 042</b>	<b>17 727 694</b>	<b>49 791</b>

<sup>1)</sup> Die Daten sind aufgrund von Änderungen der Wirtschaftszweigsystematik zum Teil mit den vorherigen Erhebungen nicht vergleichbar.

<sup>1)</sup> Durch die Neuaufnahme von Wirtschaftszweigen zu den Freien Berufen sind die Daten mit vorherigen Erhebungen nicht vergleichbar.

**Tabelle 7.2 Steuerfälle<sup>\*)</sup> mit überwiegenden Einkünften aus freiberuflicher Tätigkeit in ausgewählten Freien Berufen in Bayern 2021 insgesamt<sup>\*\*)</sup>**

Lfd. Nr.	Berufsgruppe	Einkünfte aus freiberuflicher Tätigkeit		
		insgesamt		je Steuerfall
		Fälle	1 000 EUR	EUR
		1	2	3
1	<b>Rechtsanwälte, Notare (einschl. Patentanwälte) .....</b>	<b>11 997</b>	<b>1 980 293</b>	<b>165 066</b>
2	Rechtsanwälte ohne Notariat .....	10 611	1 250 424	117 842
3	Rechtsanwälte mit Notariat .....	-	-	-
4	Notare .....	484	489 923	1 012 237
5	Patentanwälte .....	902	239 946	266 016
6	<b>Freiberufliche Tätigkeit im Bereich sonstiger Rechtsberatung .....</b>	<b>1 321</b>	<b>172 860</b>	<b>130 856</b>
7	<b>Wirtschaftsprüfer und vereidigte Buchprüfer .....</b>	<b>232</b>	<b>35 830</b>	<b>154 441</b>
8	Wirtschaftsprüfer .....	201	32 891	163 637
9	vereidigte Buchprüfer .....	31	2 939	94 813
10	<b>Steuerberater und Steuerbevollmächtigte .....</b>	<b>6 728</b>	<b>921 191</b>	<b>136 919</b>
11	<b>Sonstige Wirtschaftsberater (ohne Vermögensberater und -verwalter) .....</b>	<b>9 319</b>	<b>787 441</b>	<b>84 498</b>
12	Markt- und Meinungsforscher .....	29	1 183	40 795
13	Unternehmens- und Publicrelations-Berater .....	9 290	786 258	84 635
14	<b>Tätigkeiten im Bereich Datenverarbeitung zusammen .....</b>	<b>6 391</b>	<b>515 142</b>	<b>80 604</b>
15	Programmierungstätigkeiten .....	3 224	235 388	73 011
16	Beratungsleistungen auf dem Gebiet der Informationstechnologie .....	3 050	271 833	89 126
17	Sonstige Tätigkeiten im Bereich Datenverarbeitung .....	117	7 920	67 695
18	<b>Forschungs- und Entwicklungstätigkeit .....</b>	<b>1 043</b>	<b>82 476</b>	<b>79 076</b>
19	<b>Werbung .....</b>	<b>229</b>	<b>10 020</b>	<b>43 753</b>
20	<b>Lehrtätigkeit .....</b>	<b>23 239</b>	<b>653 766</b>	<b>28 132</b>
21	Erwachsenenbildung .....	3 888	130 341	33 524
22	Sport und Freizeitunterricht, Kulturunterricht .....	6 915	119 381	17 264
23	Sonstige Lehrtätigkeit .....	11 105	298 752	26 902
24	Fahr- und Flugschulen .....	1 331	105 292	79 107
25	<b>Ärzte (Ärzte für Allgemeinmedizin, praktische Ärzte und Fachärzte) .....</b>	<b>20 391</b>	<b>3 941 224</b>	<b>193 283</b>
26	<b>Zahnärzte (einschl. Dentisten), ohne Zahntechniker .....</b>	<b>7 470</b>	<b>1 681 173</b>	<b>225 057</b>
27	<b>Tierärzte .....</b>	<b>1 873</b>	<b>179 893</b>	<b>96 045</b>
28	<b>Sonstiges Veterinärwesen .....</b>	<b>356</b>	<b>13 719</b>	<b>38 536</b>
29	<b>Sonstige Heilberufe .....</b>	<b>33 876</b>	<b>2 091 238</b>	<b>61 732</b>
30	Heilpraktiker .....	6 717	173 457	25 824
31	Psychologische Psychotherapeuten .....	6 832	451 624	66 104
32	Masseure, medizinische Bademeister, Krankengymnasten, Hebammen und verwandte Berufe .....	10 662	765 009	71 751
33	Sonstige selbständige Tätigkeiten im Gesundheitswesen .....	9 665	701 148	72 545
34	<b>Soziale Dienste (mit Tagesbetreuung von Kindern) .....</b>	<b>3 708</b>	<b>136 589</b>	<b>36 836</b>
35	Tagesbetreuung von Kindern .....	2 386	52 413	21 967
36	Sonstige soziale Dienste (ohne Tagesbetreuung von Kindern) .....	1 322	84 176	63 673
37	<b>Architekten, Innenarchitekten, Vermessungs- und Bauingenieure (ohne Film- und Bühnenarchitekten) .....</b>	<b>15 246</b>	<b>1 305 759</b>	<b>85 646</b>
38	Tätigkeiten im Bereich Hochbau und Innenarchitektur .....	5 934	449 782	75 797
39	Tätigkeiten im Bereich Orts-, Regional- und Landesplanung .....	864	66 812	77 329
40	Tätigkeiten im Bereich Garten- und Landschaftsgestaltung .....	624	51 620	82 724
41	Bautechnische Gesamtplanung .....	4 348	435 284	100 111
42	Sonstige Ingenieurbüros .....	3 343	292 014	87 351
43	Vermessungsingenieure .....	133	10 247	77 045
44	<b>Ingenieure für technische Fachplanung und Ingenieurdesign .....</b>	<b>3 286</b>	<b>244 648</b>	<b>74 452</b>
45	<b>Technische, physikalische und chemische Untersuchung .....</b>	<b>67</b>	<b>8 502</b>	<b>126 896</b>
46	<b>Künstlerische Berufe .....</b>	<b>18 910</b>	<b>649 568</b>	<b>34 350</b>
47	Bildende Künstler .....	5 331	84 193	15 793
48	Restauratoren .....	348	9 344	26 850
49	Komponisten und Musikberater .....	1 828	60 153	32 907
50	Schriftsteller .....	4 628	297 569	64 297
51	Bühnen-, Film-, Hörfunk- und Fernsehkünstler .....	6 060	178 525	29 460
52	Artisten .....	152	4 005	26 347
53	Filmhersteller, Kameramann (einschl. Tonstudio) .....	167	7 960	47 667
54	Sonstige Künstlerische Berufe .....	396	7 819	19 744
55	<b>Freiberufliche Tätigkeit im Bereich Journalismus .....</b>	<b>5 492</b>	<b>160 366</b>	<b>29 200</b>
56	Tätigkeit in Korrespondenz- und Nachrichtenbüros .....	35	1 362	38 917
57	Journalisten und Pressefotografen .....	5 457	159 004	29 138
58	<b>Freiberuflich tätige Fotografen .....</b>	<b>2 175</b>	<b>59 633</b>	<b>27 417</b>
59	<b>Übersetzer und Dolmetscher .....</b>	<b>4 026</b>	<b>98 397</b>	<b>24 440</b>
60	<b>Textil-, Schmuck- und Möbeldesigner .....</b>	<b>5 457</b>	<b>165 768</b>	<b>30 377</b>
61	<b>Freiberuflich tätige Sachverständige .....</b>	<b>8 154</b>	<b>529 343</b>	<b>64 918</b>
62	<b>Lotsen .....</b>	<b>6</b>	<b>213</b>	<b>35 467</b>
63	<b>Sonstige (hier nicht aufgeführt, aber mit freiberuflichen Einkünften) <sup>1)</sup> .....</b>	<b>10 765</b>	<b>471 169</b>	<b>43 769</b>
64	<b>Freie Berufe insgesamt</b>	<b>201 757</b>	<b>16 896 220</b>	<b>83 745</b>

<sup>\*)</sup> Die Daten sind aufgrund von Änderungen der Wirtschaftszweigsystematik zum Teil mit den vorherigen Erhebungen nicht vergleichbar.

<sup>\*\*)</sup> Die Einkünfte aus freiberuflicher Tätigkeit überwiegen die jeweiligen Einkünfte aus Land- und Forstwirtschaft, aus Gewerbebetrieb und aus nichtselbständiger Arbeit.

<sup>1)</sup> Durch die Neuaufnahme von Wirtschaftszweigen zu den Freien Berufen sind die Daten mit vorherigen Erhebungen nicht vergleichbar.

**Tabelle 8. Unbeschränkt steuerpflichtige Lohn- und Einkommensbezieher<sup>1)</sup>  
und Größenklassen der Summe**

Lfd. Nr.	Summe der Einkünfte <sup>1)</sup> von ... bis unter ... Euro	Summe der Einkünfte		darunter positive Einkünfte aus					
				Land- und Forstwirtschaft		Gewerbebetrieb		selbstän	
		Fälle	1 000 EUR	Fälle	1 000 EUR	Fälle	1 000 EUR	Fälle	
		1	2	3	4	5	6	7	
Lohn- und Einkommensbezieher insgesamt									
1	1 - 5 000	810 411	1 862 634	8 333	13 719	45 522	83 457	18 651	
2	5 000 - 10 000	694 972	5 274 813	10 290	30 650	44 886	195 653	16 642	
3	10 000 - 15 000	831 787	10 430 708	14 698	55 911	56 665	350 157	17 841	
4	15 000 - 20 000	805 624	14 053 602	16 310	77 906	59 664	470 766	17 363	
5	20 000 - 25 000	721 976	16 218 875	13 943	87 850	57 619	579 992	15 923	
6	25 000 - 30 000	680 071	18 694 508	12 479	98 330	50 930	590 703	15 101	
7	30 000 - 35 000	655 557	21 287 364	11 956	105 399	48 865	634 594	14 050	
8	35 000 - 40 000	606 395	22 705 800	11 809	111 555	47 128	652 349	12 927	
9	40 000 - 45 000	524 127	22 228 054	12 134	117 896	46 093	676 539	12 453	
10	45 000 - 50 000	423 914	20 102 902	11 128	118 138	41 912	675 487	11 422	
11	50 000 - 60 000	605 308	33 077 611	17 659	230 749	70 179	1 359 528	20 929	
12	60 000 - 70 000	385 471	24 906 241	12 402	214 708	52 404	1 213 392	18 199	
13	70 000 - 80 000	254 325	18 985 443	8 630	187 807	38 576	1 110 520	15 415	
14	80 000 - 90 000	174 100	14 749 591	6 230	162 654	29 351	1 032 194	12 917	
15	90 000 - 100 000	122 545	11 608 170	4 516	146 250	22 717	943 391	10 941	
16	100 000 - 125 000	185 698	20 616 294	7 084	288 127	38 686	2 028 885	20 253	
17	125 000 - 250 000	213 163	35 346 776	9 372	609 865	61 625	5 836 526	39 513	
18	250 000 - 500 000	55 984	18 731 505	2 746	321 775	22 784	4 813 340	16 431	
19	500 000 - 1 000 000	15 161	10 193 906	860	193 354	8 239	3 834 287	4 731	
20	1 000 000 oder mehr	7 189	21 021 341	404	217 522	4 951	13 959 900	2 009	
21	Insgesamt	8 773 778	362 096 138	192 983	3 390 165	848 796	41 041 659	313 711	
22	Verlustfälle	110 804	-1 060 566	974	7 341	3 233	18 063	1 618	
Lohn- und Einkommensbezieher nach der Grundtabelle besteuert									
23	1 - 5 000	442 198	983 462	1 277	2 648	15 234	30 401	7 373	
24	5 000 - 10 000	304 822	2 327 186	2 517	9 036	19 458	98 381	8 167	
25	10 000 - 15 000	418 824	5 275 152	4 714	18 944	25 910	184 321	9 261	
26	15 000 - 20 000	416 155	7 252 980	5 754	28 748	26 286	240 382	8 763	
27	20 000 - 25 000	372 358	8 367 583	4 802	30 672	24 904	288 158	8 037	
28	25 000 - 30 000	360 549	9 912 755	4 526	34 604	21 841	281 884	7 647	
29	30 000 - 35 000	352 578	11 450 762	4 329	35 604	20 863	295 696	7 026	
30	35 000 - 40 000	324 678	12 152 351	4 411	37 721	19 510	294 895	6 472	
31	40 000 - 45 000	269 131	11 410 169	4 342	38 230	17 772	286 846	5 927	
32	45 000 - 50 000	210 457	9 977 559	3 698	38 497	15 239	273 991	5 373	
33	50 000 - 60 000	286 598	15 641 594	5 689	69 626	24 447	535 194	9 587	
34	60 000 - 70 000	167 229	10 797 400	3 521	57 734	16 958	452 700	7 693	
35	70 000 - 80 000	103 566	7 726 251	2 410	51 790	11 957	403 286	6 364	
36	80 000 - 90 000	66 304	5 612 727	1 536	39 682	8 670	354 542	5 030	
37	90 000 - 100 000	43 573	4 125 192	1 149	36 612	6 468	311 496	4 080	
38	100 000 - 125 000	60 982	6 755 694	1 515	60 426	10 706	652 418	7 131	
39	125 000 - 250 000	67 327	11 143 492	2 061	137 238	17 548	1 804 683	12 500	
40	250 000 - 500 000	15 105	4 981 777	613	82 935	6 295	1 388 740	3 897	
41	500 000 - 1 000 000	3 819	2 562 867	204	65 574	2 188	1 099 104	947	
42	1 000 000 oder mehr	2 058	7 807 449	106	61 506	1 512	5 817 536	469	
43	Insgesamt	4 288 311	156 264 400	59 174	937 827	313 766	15 094 656	131 744	
44	Verlustfälle	30 167	- 397 013	276	1 717	884	6 197	513	
Lohn- und Einkommensbezieher nach der Splittingtabelle besteuert									
45	1 - 5 000	368 213	879 172	7 056	11 071	30 288	53 056	11 278	
46	5 000 - 10 000	390 150	2 947 627	7 773	21 614	25 428	97 272	8 475	
47	10 000 - 15 000	412 963	5 155 557	9 984	36 967	30 755	165 836	8 580	
48	15 000 - 20 000	389 469	6 800 621	10 556	49 159	33 378	230 383	8 600	
49	20 000 - 25 000	349 618	7 851 293	9 141	57 178	32 715	291 834	7 886	
50	25 000 - 30 000	319 522	8 781 754	7 953	63 725	29 089	308 819	7 454	
51	30 000 - 35 000	302 979	9 836 601	7 627	69 794	28 002	338 898	7 024	
52	35 000 - 40 000	281 717	10 553 449	7 398	73 835	27 618	357 455	6 455	
53	40 000 - 45 000	254 996	10 817 885	7 792	79 666	28 321	389 694	6 526	
54	45 000 - 50 000	213 457	10 125 343	7 430	79 641	26 673	401 496	6 049	
55	50 000 - 60 000	318 710	17 436 017	11 970	161 123	45 732	824 334	11 342	
56	60 000 - 70 000	218 242	14 108 842	8 881	156 974	35 446	760 692	10 506	
57	70 000 - 80 000	150 759	11 259 192	6 220	136 017	26 619	707 234	9 051	
58	80 000 - 90 000	107 796	9 136 864	4 694	122 972	20 681	677 652	7 887	
59	90 000 - 100 000	78 972	7 482 978	3 367	109 638	16 249	631 894	6 861	
60	100 000 - 125 000	124 716	13 860 600	5 569	227 700	27 980	1 376 467	13 122	
61	125 000 - 250 000	145 836	24 203 284	7 311	472 628	44 077	4 031 843	27 013	
62	250 000 - 500 000	40 879	13 749 728	2 133	238 840	16 489	3 424 600	12 534	
63	500 000 - 1 000 000	11 342	7 631 039	656	127 780	6 051	2 735 182	3 784	
64	1 000 000 oder mehr	5 131	13 213 893	298	156 016	3 439	8 142 364	1 540	
65	Insgesamt	4 485 467	205 831 738	133 809	2 452 338	535 030	25 947 003	181 967	
66	Verlustfälle	80 637	- 663 553	698	5 625	2 349	11 866	1 105	

<sup>1)</sup> Einschließlich der Steuerfälle/Steuerpflichtigen ohne Einkommensteuerveranlagung, soweit Werte in der elektronischen Lohnsteuerbescheinigung enthalten waren.

<sup>1)</sup> Steuerfälle mit einer Summe der Einkünfte von Null sind nicht enthalten.



**in Bayern 2021 nach Grund-/Splittingtabellen-Gliederung, Geschlecht  
der individuellen Einkünfte**

noch: darunter positive Einkünfte aus									Lfd. Nr.
diger Arbeit	nichtselbständiger Arbeit		Kapitalvermögen		Vermietung und Verpachtung		sonstigen Einkünften		
1 000 EUR	Fälle	1 000 EUR	Fälle	1 000 EUR	Fälle	1 000 EUR	Fälle	1 000 EUR	
8	9	10	11	12	13	14	15	16	
Lohn- und Einkommensbezieher insgesamt									
37 299	587 051	1 315 036	20 442	28 621	55 080	106 442	128 049	390 195	1
82 683	442 817	3 230 087	24 909	57 453	68 164	221 726	232 673	1 571 192	2
130 427	568 005	6 470 147	33 065	86 289	87 529	352 405	291 100	3 104 752	3
162 952	578 012	8 610 982	41 738	117 839	100 836	468 567	311 159	4 263 644	4
181 161	604 041	11 997 922	36 926	132 698	92 108	516 034	200 969	2 839 007	5
202 828	614 263	15 555 045	26 559	125 558	78 277	508 302	133 433	1 732 791	6
219 220	610 346	18 739 283	18 354	107 767	67 848	475 854	93 020	1 122 103	7
222 085	572 438	20 526 643	13 870	90 259	62 155	439 434	67 553	774 615	8
233 884	496 195	20 243 892	11 231	74 577	58 760	420 596	51 167	564 075	9
240 627	400 547	18 277 385	8 264	60 872	53 543	397 872	38 504	424 669	10
502 011	566 868	29 759 085	10 137	88 470	88 118	711 837	51 295	582 322	11
514 131	356 674	22 067 805	5 511	53 887	66 394	590 596	31 755	374 919	12
521 808	231 301	16 469 408	2 853	33 805	49 068	503 104	19 863	257 702	13
525 313	155 063	12 474 709	1 942	24 325	36 815	427 864	13 449	185 152	14
522 458	106 737	9 546 424	1 621	23 235	28 591	358 942	9 723	138 880	15
1 264 205	155 796	16 172 734	2 838	41 737	48 415	691 327	16 040	256 042	16
4 663 787	153 927	22 334 576	5 539	101 935	71 159	1 589 112	24 330	474 001	17
4 155 579	31 763	8 320 523	2 588	86 064	23 555	951 483	8 417	228 716	18
2 246 913	7 619	3 228 167	1 075	63 390	7 458	585 864	2 786	116 097	19
2 255 418	3 644	3 600 199	821	238 456	3 824	594 027	1 569	236 807	20
18 884 787	7 243 107	268 940 052	270 283	1 637 238	1 147 697	10 911 386	1 726 854	19 637 679	21
14 993	9 111	123 217	3 246	41 400	5 354	48 811	8 151	48 979	22
Lohn- und Einkommensbezieher nach der Grundtabelle besteuert									
14 839	403 976	898 913	8 749	14 597	7 464	17 868	13 206	38 312	23
41 896	261 400	1 947 682	8 004	25 114	11 636	47 599	31 152	196 726	24
69 195	329 928	3 874 904	14 521	38 812	23 515	99 820	95 549	1 033 642	25
83 831	307 269	4 601 702	22 940	60 977	36 187	170 118	153 883	2 116 036	26
94 184	320 245	6 474 673	19 779	71 239	34 421	206 498	93 323	1 250 712	27
105 582	332 020	8 568 973	12 340	65 408	29 457	205 798	58 937	702 661	28
111 468	333 090	10 386 175	7 004	50 644	25 084	188 208	39 892	434 510	29
112 735	310 014	11 248 355	4 651	39 211	23 141	174 823	28 962	291 542	30
111 304	257 623	10 617 195	3 314	29 644	21 688	164 625	21 181	203 535	31
112 640	200 998	9 260 046	2 191	22 574	19 731	156 337	15 231	149 980	32
233 426	271 343	14 363 532	2 661	30 311	31 958	275 798	19 153	193 785	33
231 452	156 134	9 729 036	1 511	18 520	23 539	232 665	11 152	121 047	34
230 053	94 840	6 792 859	770	10 403	17 053	192 961	6 802	80 344	35
219 523	59 424	4 802 438	537	7 181	12 302	161 580	4 516	56 317	36
212 885	38 034	3 409 292	437	5 875	9 111	129 929	3 118	44 116	37
480 911	50 796	5 257 064	811	12 915	14 646	250 718	5 015	83 159	38
1 502 296	48 581	7 009 555	1 604	29 261	21 178	584 498	7 375	160 466	39
976 095	8 500	2 127 609	743	27 445	6 190	337 586	2 377	83 309	40
438 251	1 882	727 583	313	20 212	1 834	190 697	744	41 607	41
535 066	993	916 517	262	152 246	1 081	229 214	477	129 786	42
5 917 631	3 787 090	123 014 102	113 142	732 587	371 216	4 017 341	612 045	7 411 593	43
5 548	2 930	40 734	1 582	17 867	1 664	18 891	2 646	15 562	44
Lohn- und Einkommensbezieher nach der Splittingtabelle besteuert									
22 461	183 075	416 124	11 693	14 024	47 616	88 574	114 843	351 884	45
40 786	181 417	1 282 404	16 905	32 339	56 528	174 126	201 521	1 374 466	46
61 232	238 077	2 595 243	18 544	47 478	64 014	252 585	195 551	2 071 109	47
79 121	270 743	4 009 280	18 798	56 862	64 649	298 448	157 276	2 147 608	48
86 976	283 796	5 523 249	17 147	61 459	57 687	309 536	107 646	1 588 294	49
97 246	282 243	6 986 072	14 219	60 150	48 820	302 504	74 496	1 030 130	50
107 753	277 256	8 353 108	11 350	57 124	42 764	287 645	53 128	687 593	51
109 350	262 424	9 278 287	9 219	51 048	39 014	264 610	38 591	483 073	52
122 580	238 572	9 626 697	7 917	44 933	37 072	255 970	29 986	360 540	53
127 987	199 549	9 017 339	6 073	38 297	33 812	241 536	23 273	274 689	54
268 586	295 525	15 395 553	7 476	58 159	56 160	436 039	32 142	388 536	55
282 679	200 540	12 338 769	4 000	35 367	42 855	357 930	20 603	253 872	56
291 755	136 461	9 676 549	2 083	23 402	32 015	310 143	13 061	177 359	57
305 790	95 639	7 672 271	1 405	17 144	24 513	266 283	8 933	128 835	58
309 573	68 703	6 137 131	1 184	17 360	19 480	229 013	6 605	94 764	59
783 293	105 000	10 915 671	2 027	28 822	33 769	440 609	11 025	172 883	60
3 161 491	105 346	15 325 021	3 935	72 675	49 981	1 004 614	16 955	313 535	61
3 179 484	23 263	6 192 914	1 845	58 619	17 365	613 897	6 040	145 408	62
1 808 662	5 737	2 500 584	762	43 178	5 624	395 167	2 042	74 490	63
1 720 352	2 651	2 683 682	559	86 209	2 743	364 814	1 092	107 021	64
12 967 156	3 456 017	145 925 949	157 141	904 651	776 481	6 894 045	1 114 809	12 226 086	65
9 446	6 181	82 484	1 664	23 533	3 690	29 920	5 505	33 418	66

**Noch: Tabelle 8. Unbeschränkt steuerpflichtige Lohn- und Einkommensbezieher<sup>1)</sup>  
und Größenklassen der Summe**

Lfd. Nr.	Summe der Einkünfte <sup>1)</sup> von ... bis unter ... Euro	Summe der Einkünfte		darunter positive Einkünfte aus					
				Land- und Forstwirtschaft		Gewerbebetrieb		selbstän	
		Fälle	1 000 EUR	Fälle	1 000 EUR	Fälle	1 000 EUR	Fälle	
		1	2	3	4	5	6	7	
männliche Lohn- und Einkommensbezieher insgesamt									
1	1 -	5 000	318 656	704 928	1 862	4 169	14 816	32 000	4 977
2	5 000 -	10 000	232 876	1 784 276	3 906	13 980	19 775	98 732	5 822
3	10 000 -	15 000	326 068	4 098 723	7 398	30 032	28 515	197 832	6 758
4	15 000 -	20 000	327 948	5 729 004	9 618	46 693	33 813	294 427	6 846
5	20 000 -	25 000	331 185	7 458 761	8 681	55 599	34 963	387 917	6 874
6	25 000 -	30 000	352 867	9 718 420	8 188	65 579	32 226	404 112	6 701
7	30 000 -	35 000	372 637	12 107 568	8 563	73 701	33 003	453 183	6 503
8	35 000 -	40 000	356 642	13 359 620	9 039	81 423	33 632	479 893	6 138
9	40 000 -	45 000	321 259	13 630 571	9 864	91 002	34 736	510 900	6 279
10	45 000 -	50 000	271 039	12 855 688	9 428	94 467	32 611	520 674	6 107
11	50 000 -	60 000	404 959	22 146 405	15 103	189 294	56 027	1 068 882	11 790
12	60 000 -	70 000	272 721	17 631 577	10 757	178 751	43 076	967 899	11 211
13	70 000 -	80 000	188 826	14 103 384	7 611	160 092	32 302	898 825	9 892
14	80 000 -	90 000	134 426	11 392 055	5 546	142 003	24 924	847 303	8 574
15	90 000 -	100 000	97 093	9 198 823	4 025	128 511	19 317	778 418	7 443
16	100 000 -	125 000	150 571	16 723 303	6 386	255 782	33 136	1 686 941	14 357
17	125 000 -	250 000	175 525	29 122 542	8 394	534 766	52 576	4 908 897	29 642
18	250 000 -	500 000	46 906	15 706 785	2 379	259 878	19 193	3 974 731	13 310
19	500 000 -	1 000 000	12 823	8 622 530	714	137 317	6 869	3 108 561	4 074
20	1 000 000 oder mehr		6 004	17 372 454	338	152 573	4 014	11 091 902	1 754
21	Insgesamt		4 701 031	243 467 416	137 800	2 695 612	589 524	32 712 026	175 052
22	Verlustfälle		32 859	- 612 144	580	5 689	1 297	11 308	617
männliche Lohn- und Einkommensbezieher nach der Grundtabelle besteuert									
23	1 -	5 000	218 164	500 730	866	1 940	8 723	18 085	3 167
24	5 000 -	10 000	151 981	1 164 097	1 564	6 534	11 043	59 302	3 656
25	10 000 -	15 000	199 083	2 493 106	2 735	13 130	14 240	112 901	4 102
26	15 000 -	20 000	172 805	3 011 663	3 326	19 863	14 779	154 018	3 673
27	20 000 -	25 000	169 836	3 824 655	2 878	21 896	14 553	192 555	3 449
28	25 000 -	30 000	181 999	5 011 681	2 881	25 311	13 144	190 619	3 200
29	30 000 -	35 000	189 745	6 163 633	3 029	27 304	13 286	205 716	3 037
30	35 000 -	40 000	175 280	6 559 967	3 260	28 552	12 876	208 711	2 769
31	40 000 -	45 000	146 995	6 234 580	3 351	30 488	12 280	207 628	2 714
32	45 000 -	50 000	117 977	5 593 605	2 975	31 395	10 707	199 691	2 451
33	50 000 -	60 000	167 911	9 167 894	4 549	57 689	17 585	393 848	4 653
34	60 000 -	70 000	101 588	6 562 175	2 819	45 386	12 318	331 841	3 987
35	70 000 -	80 000	65 510	4 888 814	1 956	42 516	8 873	300 606	3 399
36	80 000 -	90 000	43 289	3 665 108	1 239	32 300	6 588	269 328	2 727
37	90 000 -	100 000	29 053	2 750 808	949	30 362	4 837	235 172	2 206
38	100 000 -	125 000	41 383	4 584 669	1 257	50 711	8 088	493 184	4 095
39	125 000 -	250 000	47 355	7 857 082	1 644	106 825	13 319	1 373 184	7 725
40	250 000 -	500 000	10 843	3 574 678	469	57 807	4 685	1 026 430	2 581
41	500 000 -	1 000 000	2 764	1 850 799	131	34 731	1 572	764 043	688
42	1 000 000 oder mehr		1 472	5 722 764	73	33 522	1 038	4 121 643	357
43	Insgesamt		2 235 033	91 182 509	41 951	698 263	204 534	10 858 505	64 636
44	Verlustfälle		16 841	- 257 980	204	1 456	543	4 122	268
männliche Lohn- und Einkommensbezieher nach der Splittingtabelle besteuert									
45	1 -	5 000	100 492	204 198	996	2 229	6 093	13 914	1 810
46	5 000 -	10 000	80 895	620 179	2 342	7 446	8 732	39 430	2 166
47	10 000 -	15 000	126 985	1 605 617	4 663	16 902	14 275	84 931	2 656
48	15 000 -	20 000	155 143	2 717 341	6 292	26 830	19 034	140 408	3 173
49	20 000 -	25 000	161 349	3 634 106	5 803	33 702	20 410	195 361	3 425
50	25 000 -	30 000	170 868	4 706 739	5 307	40 268	19 082	213 492	3 501
51	30 000 -	35 000	182 892	5 943 935	5 534	46 397	19 717	247 467	3 466
52	35 000 -	40 000	181 362	6 799 652	5 779	52 870	20 756	271 181	3 369
53	40 000 -	45 000	174 264	7 395 991	6 513	60 514	22 456	303 273	3 565
54	45 000 -	50 000	153 062	7 262 083	6 453	63 073	21 904	320 982	3 656
55	50 000 -	60 000	237 048	12 978 511	10 554	131 605	38 442	675 033	7 137
56	60 000 -	70 000	171 133	11 069 401	7 938	133 364	30 758	636 058	7 224
57	70 000 -	80 000	123 316	9 214 570	5 655	117 576	23 429	598 219	6 493
58	80 000 -	90 000	91 137	7 726 946	4 307	109 703	18 336	577 974	5 847
59	90 000 -	100 000	68 040	6 448 016	3 076	98 149	14 480	543 246	5 237
60	100 000 -	125 000	109 188	12 138 634	5 129	205 071	25 048	1 193 757	10 262
61	125 000 -	250 000	128 170	21 265 460	6 750	427 941	39 257	3 535 714	21 917
62	250 000 -	500 000	36 063	12 132 107	1 910	202 071	14 508	2 948 301	10 729
63	500 000 -	1 000 000	10 059	6 771 730	583	102 586	5 297	2 344 519	3 386
64	1 000 000 oder mehr		4 532	11 649 690	265	119 051	2 976	6 970 260	1 397
65	Insgesamt		2 465 998	152 284 907	95 849	1 997 349	384 990	21 853 521	110 416
66	Verlustfälle		16 018	- 354 164	376	4 233	754	7 186	349

<sup>1)</sup> Einschließlich der Steuerfälle/Steuerpflichtigen ohne Einkommensteuerveranlagung, soweit Werte in der elektronischen Lohnsteuerbescheinigung enthalten waren.

<sup>1)</sup> Steuerfälle mit einer Summe der Einkünfte von Null sind nicht enthalten.

**in Bayern 2021 nach Grund-/Splittingtabellen-Gliederung, Geschlecht  
der individuellen Einkünfte**

noch: darunter positive Einkünfte aus									Lfd. Nr.
diger Arbeit	nichtselbständiger Arbeit		Kapitalvermögen		Vermietung und Verpachtung		sonstigen Einkünften		
1 000 EUR	Fälle	1 000 EUR	Fälle	1 000 EUR	Fälle	1 000 EUR	Fälle	1 000 EUR	
8	9	10	11	12	13	14	15	16	
männliche Lohn- und Einkommensbezieher insgesamt									
10 898	271 746	598 826	6 713	11 666	9 259	22 818	24 356	74 155	1
30 228	166 967	1 236 388	7 115	21 632	13 792	52 252	55 338	384 268	2
51 193	215 138	2 422 551	12 235	34 414	25 760	102 817	118 788	1 321 188	3
65 033	212 588	2 987 196	18 817	52 750	39 797	168 722	151 326	2 178 193	4
79 627	262 256	5 043 037	19 283	67 689	40 509	207 644	109 578	1 685 189	5
90 520	312 919	7 850 681	15 757	70 188	36 701	217 650	76 875	1 095 280	6
102 398	344 243	10 541 187	11 902	64 139	33 888	215 264	55 642	735 593	7
107 872	334 799	11 993 894	9 242	55 750	32 975	205 482	40 373	513 271	8
116 295	302 758	12 346 299	7 787	48 160	33 806	212 225	31 474	380 972	9
123 898	255 231	11 647 776	6 022	40 062	32 624	207 509	24 539	290 163	10
266 388	378 285	19 881 840	7 742	60 225	56 602	388 669	34 381	410 129	11
285 505	252 379	15 646 077	4 296	37 264	45 535	341 110	22 408	270 415	12
299 464	172 288	12 313 983	2 230	23 010	35 008	299 776	14 238	187 310	13
315 296	120 464	9 735 052	1 523	16 979	27 338	265 785	9 862	137 004	14
315 339	85 474	7 691 469	1 273	16 547	21 844	226 261	7 210	101 709	15
819 017	128 181	13 400 751	2 302	29 776	38 207	445 704	12 220	192 164	16
3 332 245	130 008	19 087 676	4 629	77 943	57 457	1 044 109	18 938	358 924	17
3 279 978	27 712	7 408 391	2 224	68 858	19 482	661 778	6 700	178 496	18
1 920 682	6 701	2 948 093	930	53 487	6 248	423 301	2 274	97 809	19
2 025 668	3 195	3 397 802	693	108 696	3 169	471 455	1 260	188 500	20
13 637 542	3 983 332	178 178 968	142 715	959 235	610 001	6 180 331	817 780	10 780 732	21
10 169	3 333	68 863	1 771	29 817	2 752	33 343	4 060	27 947	22
männliche Lohn- und Einkommensbezieher nach der Grundtabelle besteuert									
6 463	197 904	457 225	4 799	8 303	3 817	9 447	6 383	17 973	23
19 553	131 417	990 713	4 010	14 260	5 101	22 765	12 074	71 600	24
32 646	164 628	1 961 321	5 884	19 246	8 336	40 766	31 904	337 056	25
37 563	133 565	2 073 869	8 151	26 357	11 814	59 441	48 112	667 369	26
43 798	147 754	3 074 905	7 291	30 140	11 844	71 356	29 990	417 891	27
46 522	168 405	4 433 897	4 929	28 648	11 069	73 176	19 712	245 519	28
51 833	179 407	5 654 575	2 903	22 356	10 226	70 178	14 555	164 245	29
52 717	167 088	6 103 895	1 914	17 246	10 267	68 191	10 655	110 967	30
53 605	140 228	5 805 554	1 376	13 235	10 407	70 432	8 212	81 483	31
53 245	112 313	5 194 800	978	10 356	9 803	66 978	6 229	61 746	32
113 449	158 529	8 422 828	1 420	14 048	16 695	122 343	8 506	84 510	33
113 127	94 796	5 930 670	824	8 910	12 978	106 699	5 341	56 581	34
116 568	60 040	4 320 757	463	4 857	9 778	90 541	3 430	37 879	35
111 186	38 906	3 162 093	331	3 859	7 378	78 283	2 432	27 780	36
104 625	25 594	2 309 521	284	2 951	5 643	64 342	1 689	22 116	37
257 116	34 892	3 635 028	549	6 836	9 441	127 527	2 861	46 020	38
881 980	35 080	5 137 144	1 183	18 298	14 310	307 667	4 419	95 084	39
622 648	6 412	1 650 217	561	17 075	4 265	179 497	1 453	52 526	40
316 053	1 443	597 188	237	13 569	1 279	110 551	477	30 633	41
456 910	761	834 735	186	37 239	751	157 176	311	102 638	42
3 491 607	1 999 162	71 750 935	48 273	317 790	175 202	1 897 354	218 745	2 731 616	43
4 149	1 644	26 976	942	12 867	1 065	12 049	1 370	7 771	44
männliche Lohn- und Einkommensbezieher nach der Splittingtabelle besteuert									
4 434	73 842	141 601	1 914	3 363	5 442	13 371	17 973	56 182	45
10 676	35 550	245 675	3 105	7 372	8 691	29 487	43 264	312 668	46
18 548	50 510	461 230	6 351	15 168	17 424	62 051	86 884	984 132	47
27 470	79 023	913 327	10 666	26 393	27 983	109 282	103 214	1 510 824	48
35 828	114 502	1 968 133	11 992	37 548	28 665	136 289	79 588	1 267 298	49
43 999	144 514	3 416 784	10 828	41 540	25 632	144 474	57 163	849 761	50
50 565	164 836	4 886 612	8 999	41 784	23 662	145 086	41 087	571 348	51
55 155	167 711	5 889 999	7 328	38 504	22 708	137 291	29 718	402 303	52
62 690	162 530	6 540 744	6 411	34 925	23 399	141 793	23 262	299 490	53
70 652	142 918	6 452 977	5 044	29 706	22 821	140 531	18 310	228 416	54
152 939	219 756	11 459 012	6 322	46 177	39 907	266 327	25 875	325 619	55
172 378	157 583	9 715 407	3 472	28 354	32 557	234 411	17 067	213 834	56
182 896	112 248	7 993 226	1 767	18 153	25 230	209 234	10 808	149 431	57
204 110	81 558	6 572 958	1 192	13 120	19 960	187 503	7 430	109 224	58
210 714	59 880	5 381 948	989	13 596	16 201	161 919	5 521	79 593	59
561 902	93 289	9 765 723	1 753	22 940	28 766	318 178	9 359	146 145	60
2 450 265	94 928	13 950 532	3 446	59 645	43 147	736 442	14 519	263 841	61
2 657 329	21 300	5 758 174	1 663	51 783	15 217	482 281	5 247	125 969	62
1 604 629	5 258	2 350 905	693	39 917	4 969	312 750	1 797	67 175	63
1 568 758	2 434	2 563 067	507	71 457	2 418	314 279	949	85 862	64
10 145 935	1 984 170	106 428 033	94 442	641 445	434 799	4 282 977	599 035	8 049 116	65
6 021	1 689	41 887	829	16 951	1 687	21 294	2 690	20 176	66

**Noch: Tabelle 8. Unbeschränkt steuerpflichtige Lohn- und Einkommensbezieher<sup>1)</sup>  
und Größenklassen der Summe**

Lfd. Nr.	Summe der Einkünfte <sup>1)</sup> von ... bis unter ... Euro		Summe der Einkünfte		darunter positive Einkünfte aus				
					Land- und Forstwirtschaft		Gewerbebetrieb		selbstän
					Fälle	1 000 EUR	Fälle	1 000 EUR	Fälle
			1	2	3	4	5	6	7
<b>weibliche Lohn- und Einkommensbezieher insgesamt</b>									
1	1 -	5 000	491 755	1 157 705	6 471	9 550	30 706	51 457	13 674
2	5 000 -	10 000	462 096	3 490 537	6 384	16 670	25 111	96 921	10 820
3	10 000 -	15 000	505 719	6 331 986	7 300	25 879	28 150	152 325	11 083
4	15 000 -	20 000	477 676	8 324 598	6 692	31 214	25 851	176 339	10 517
5	20 000 -	25 000	390 791	8 760 115	5 262	32 251	22 656	192 075	9 049
6	25 000 -	30 000	327 204	8 976 088	4 291	32 751	18 704	186 591	8 400
7	30 000 -	35 000	282 920	9 179 796	3 393	31 697	15 862	181 411	7 547
8	35 000 -	40 000	249 753	9 346 181	2 770	30 133	13 496	172 457	6 789
9	40 000 -	45 000	202 868	8 597 483	2 270	26 894	11 357	165 639	6 174
10	45 000 -	50 000	152 875	7 247 214	1 700	23 671	9 301	154 813	5 315
11	50 000 -	60 000	200 349	10 931 206	2 556	41 455	14 152	290 646	9 139
12	60 000 -	70 000	112 750	7 274 665	1 645	35 957	9 328	245 493	6 988
13	70 000 -	80 000	65 499	4 882 059	1 019	27 715	6 274	211 695	5 523
14	80 000 -	90 000	39 674	3 357 537	684	20 651	4 427	184 892	4 343
15	90 000 -	100 000	25 452	2 409 346	491	17 739	3 400	164 973	3 498
16	100 000 -	125 000	35 127	3 892 990	698	32 344	5 550	341 944	5 896
17	125 000 -	250 000	37 638	6 224 233	978	75 099	9 049	927 629	9 871
18	250 000 -	500 000	9 078	3 024 720	367	61 897	3 591	838 609	3 121
19	500 000 -	1 000 000	2 338	1 571 376	146	56 037	1 370	725 726	657
20	1 000 000 oder mehr		1 185	3 648 888	66	64 949	937	2 867 998	255
21	<b>Insgesamt</b>		<b>4 072 747</b>	<b>118 628 722</b>	<b>55 183</b>	<b>694 553</b>	<b>259 272</b>	<b>8 329 633</b>	<b>138 659</b>
22	Verlustfälle		77 945	- 448 422	394	1 653	1 936	6 755	1 001
<b>weibliche Lohn- und Einkommensbezieher nach der Grundtabelle besteuert</b>									
23	1 -	5 000	224 034	482 732	411	709	6 511	12 316	4 206
24	5 000 -	10 000	152 841	1 163 089	953	2 502	8 415	39 079	4 511
25	10 000 -	15 000	219 741	2 782 046	1 979	5 813	11 670	71 420	5 159
26	15 000 -	20 000	243 350	4 241 318	2 428	8 885	11 507	86 364	5 090
27	20 000 -	25 000	202 522	4 542 928	1 924	8 776	10 351	95 602	4 588
28	25 000 -	30 000	178 550	4 901 074	1 645	9 293	8 697	91 265	4 447
29	30 000 -	35 000	162 833	5 287 129	1 300	8 300	7 577	89 980	3 989
30	35 000 -	40 000	149 398	5 592 384	1 151	9 168	6 634	86 183	3 703
31	40 000 -	45 000	122 136	5 175 589	991	7 741	5 492	79 218	3 213
32	45 000 -	50 000	92 480	4 383 954	723	7 103	4 532	74 300	2 922
33	50 000 -	60 000	118 687	6 473 700	1 140	11 937	6 862	141 346	4 934
34	60 000 -	70 000	65 641	4 235 224	702	12 348	4 640	120 859	3 706
35	70 000 -	80 000	38 056	2 837 437	454	9 274	3 084	102 681	2 965
36	80 000 -	90 000	23 015	1 947 619	297	7 382	2 082	85 214	2 303
37	90 000 -	100 000	14 520	1 374 385	200	6 250	1 631	76 325	1 874
38	100 000 -	125 000	19 599	2 171 024	258	9 715	2 618	159 234	3 036
39	125 000 -	250 000	19 972	3 286 409	417	30 412	4 229	431 499	4 775
40	250 000 -	500 000	4 262	1 407 098	144	25 129	1 610	362 310	1 316
41	500 000 -	1 000 000	1 055	712 068	73	30 843	616	335 062	259
42	1 000 000 oder mehr		586	2 084 685	33	27 983	474	1 695 894	112
43	<b>Insgesamt</b>		<b>2 053 278</b>	<b>65 081 891</b>	<b>17 223</b>	<b>239 564</b>	<b>109 232</b>	<b>4 236 151</b>	<b>67 108</b>
44	Verlustfälle		13 326	- 139 034	72	261	341	2 075	245
<b>weibliche Lohn- und Einkommensbezieher nach der Splittingtabelle besteuert</b>									
45	1 -	5 000	267 721	674 974	6 060	8 841	24 195	39 141	9 468
46	5 000 -	10 000	309 255	2 327 447	5 431	14 168	16 696	57 842	6 309
47	10 000 -	15 000	285 978	3 549 940	5 321	20 065	16 480	80 905	5 924
48	15 000 -	20 000	234 326	4 083 280	4 264	22 329	14 344	89 975	5 427
49	20 000 -	25 000	188 269	4 217 187	3 338	23 476	12 305	96 473	4 461
50	25 000 -	30 000	148 654	4 075 014	2 646	23 457	10 007	95 327	3 953
51	30 000 -	35 000	120 087	3 892 666	2 093	23 397	8 285	91 431	3 558
52	35 000 -	40 000	100 355	3 753 797	1 619	20 964	6 862	86 273	3 086
53	40 000 -	45 000	80 732	3 421 894	1 279	19 153	5 865	86 421	2 961
54	45 000 -	50 000	60 395	2 863 260	977	16 568	4 769	80 513	2 393
55	50 000 -	60 000	81 662	4 457 506	1 416	29 518	7 290	149 300	4 205
56	60 000 -	70 000	47 109	3 039 440	943	23 610	4 688	124 634	3 282
57	70 000 -	80 000	27 443	2 044 622	565	18 441	3 190	109 015	2 558
58	80 000 -	90 000	16 659	1 409 918	387	13 269	2 345	99 678	2 040
59	90 000 -	100 000	10 932	1 034 962	291	11 489	1 769	88 648	1 624
60	100 000 -	125 000	15 528	1 721 966	440	22 629	2 932	182 710	2 860
61	125 000 -	250 000	17 666	2 937 824	561	44 687	4 820	496 129	5 096
62	250 000 -	500 000	4 816	1 617 622	223	36 769	1 981	476 299	1 805
63	500 000 -	1 000 000	1 283	859 308	73	25 194	754	390 664	398
64	1 000 000 oder mehr		599	1 564 203	33	36 966	463	1 172 104	143
65	<b>Insgesamt</b>		<b>2 019 469</b>	<b>53 546 831</b>	<b>37 960</b>	<b>454 989</b>	<b>150 040</b>	<b>4 093 482</b>	<b>71 551</b>
66	Verlustfälle		64 619	- 309 389	322	1 391	1 595	4 680	756

<sup>1)</sup> Einschließlich der Steuerfälle/Steuerpflichtigen ohne Einkommensteuerveranlagung, soweit Werte in der elektronischen Lohnsteuerbescheinigung enthalten waren.

<sup>1)</sup> Steuerfälle mit einer Summe der Einkünfte von Null sind nicht enthalten.

**in Bayern 2021 nach Grund-/Splittingtabellen-Gliederung, Geschlecht  
der individuellen Einkünfte**

noch: darunter positive Einkünfte aus									Lfd. Nr.
diger Arbeit	nichtselbständiger Arbeit		Kapitalvermögen		Vermietung und Verpachtung		sonstigen Einkünften		
1 000 EUR	Fälle	1 000 EUR	Fälle	1 000 EUR	Fälle	1 000 EUR	Fälle	1 000 EUR	
8	9	10	11	12	13	14	15	16	
weibliche Lohn- und Einkommensbezieher insgesamt									
26 402	315 305	716 210	13 729	16 955	45 821	83 624	103 693	316 040	1
52 454	275 850	1 993 699	17 794	35 822	54 372	169 473	177 335	1 186 923	2
79 233	352 867	4 047 596	20 830	51 876	61 769	249 588	172 312	1 783 564	3
97 919	365 424	5 623 786	22 921	65 089	61 039	299 845	159 833	2 085 451	4
101 534	341 785	6 954 885	17 643	65 009	51 599	308 390	91 391	1 153 817	5
112 307	301 344	7 704 364	10 802	55 370	41 576	290 652	56 558	637 511	6
116 822	266 103	8 198 096	6 452	43 628	33 960	260 590	37 378	386 510	7
114 214	237 639	8 532 748	4 628	34 509	29 180	233 952	27 180	261 344	8
117 590	193 437	7 897 593	3 444	26 417	24 954	208 371	19 693	183 103	9
116 730	145 316	6 629 609	2 242	20 810	20 919	190 363	13 965	134 506	10
235 623	188 583	9 877 246	2 395	28 245	31 516	323 167	16 914	172 193	11
228 625	104 295	6 421 728	1 215	16 623	20 859	249 486	9 347	104 503	12
222 344	59 013	4 155 425	623	10 795	14 060	203 328	5 625	70 392	13
210 017	34 599	2 739 658	419	7 346	9 477	162 079	3 587	48 147	14
207 119	21 263	1 854 955	348	6 688	6 747	132 681	2 513	37 171	15
445 187	27 615	2 771 984	536	11 961	10 208	245 622	3 820	63 878	16
1 331 542	23 919	3 246 899	910	23 993	13 702	545 003	5 392	115 077	17
875 602	4 051	912 132	364	17 206	4 073	289 705	1 717	50 221	18
326 231	918	280 074	145	9 903	1 210	162 563	512	18 288	19
229 750	449	202 397	128	129 760	655	122 572	309	48 307	20
5 247 246	3 259 775	90 761 084	127 568	678 003	537 696	4 731 055	909 074	8 856 947	21
4 824	5 778	54 355	1 475	11 583	2 602	15 467	4 091	21 033	22
weibliche Lohn- und Einkommensbezieher nach der Grundtabelle besteuert									
8 375	206 072	441 687	3 950	6 294	3 647	8 421	6 823	20 338	23
22 344	129 983	956 969	3 994	10 854	6 535	24 834	19 078	125 126	24
36 549	165 300	1 913 583	8 637	19 566	15 179	59 054	63 645	696 587	25
46 268	173 704	2 527 833	14 789	34 620	24 373	110 678	105 771	1 448 668	26
50 386	172 491	3 399 768	12 488	41 099	22 577	135 143	63 333	832 821	27
59 060	163 615	4 135 076	7 411	36 759	18 388	132 622	39 225	457 142	28
59 635	153 683	4 731 600	4 101	28 288	14 858	118 031	25 337	270 265	29
60 018	142 926	5 144 460	2 737	21 965	12 874	106 632	18 307	180 575	30
57 699	117 395	4 811 640	1 938	16 409	11 281	94 194	12 969	122 052	31
59 395	88 685	4 065 247	1 213	12 218	9 928	89 358	9 002	88 234	32
119 976	112 814	5 940 704	1 241	16 262	15 263	153 455	10 647	109 275	33
118 325	61 338	3 798 366	687	9 610	10 561	125 966	5 811	64 466	34
113 485	34 800	2 472 102	307	5 546	7 275	102 419	3 372	42 465	35
108 337	20 518	1 640 344	206	3 322	4 924	83 298	2 084	28 537	36
108 260	12 440	1 099 772	153	2 923	3 468	65 587	1 429	22 000	37
223 795	15 904	1 622 036	262	6 079	5 205	123 191	2 154	37 140	38
620 316	13 501	1 872 411	421	10 963	6 868	276 831	2 956	65 382	39
353 447	2 088	477 392	182	10 370	1 925	158 089	924	30 782	40
122 198	439	130 394	76	6 643	555	80 146	267	10 973	41
78 156	232	81 782	76	115 007	330	72 038	166	27 149	42
2 426 025	1 787 928	51 263 168	64 869	414 797	196 014	2 119 986	393 300	4 679 977	43
1 399	1 286	13 758	640	5 000	599	6 842	1 276	7 791	44
weibliche Lohn- und Einkommensbezieher nach der Splittingtabelle besteuert									
18 027	109 233	274 523	9 779	10 661	42 174	75 203	96 870	295 702	45
30 110	145 867	1 036 729	13 800	24 967	47 837	144 639	158 257	1 061 797	46
42 684	187 567	2 134 013	12 193	32 310	46 590	190 535	108 667	1 086 977	47
51 651	191 720	3 095 953	8 132	30 469	36 666	189 167	54 062	636 783	48
51 148	169 294	3 555 116	5 155	23 911	29 022	173 247	28 058	320 996	49
53 247	137 729	3 569 288	3 391	18 610	23 188	158 030	17 333	180 369	50
57 188	112 420	3 466 496	2 351	15 340	19 102	142 559	12 041	116 245	51
54 195	94 713	3 388 288	1 891	12 544	16 306	127 319	8 873	80 769	52
59 891	76 042	3 085 953	1 506	10 008	13 673	114 178	6 724	61 050	53
57 335	56 631	2 564 363	1 029	8 592	10 991	101 005	4 963	46 272	54
115 646	75 769	3 936 541	1 154	11 983	16 253	169 713	6 267	62 918	55
110 301	42 957	2 623 363	528	7 013	10 298	123 519	3 536	40 038	56
108 859	24 213	1 683 323	316	5 249	6 785	100 909	2 253	27 928	57
101 680	14 081	1 099 313	213	4 024	4 553	78 781	1 503	19 610	58
98 859	8 823	755 183	195	3 764	3 279	67 094	1 084	15 171	59
221 392	11 711	1 149 948	274	5 882	5 003	122 431	1 666	26 738	60
711 226	10 418	1 374 488	489	13 030	6 834	268 172	2 436	49 695	61
522 155	1 963	434 740	182	6 836	2 148	131 616	793	19 439	62
204 033	479	149 680	69	3 260	655	82 416	245	7 315	63
151 594	217	120 615	52	14 752	325	50 535	143	21 159	64
2 821 221	1 471 847	39 497 916	62 699	263 205	341 682	2 611 068	515 774	4 176 970	65
3 425	4 492	40 597	835	6 583	2 003	8 625	2 815	13 242	66

Tabelle 9. Unbeschränkt Lohn- und Einkommensteuerpflichtige<sup>1)</sup>

## Gesamtbetrag der Einkünfte

AGS	Gebiet a) positiver Gesamtbetrag der Einkünfte <sup>1)</sup> b) negativer Gesamtbetrag der Einkünfte (Verlustfälle)	Steuer- pflichtige insgesamt	Summe der positiven Einkünfte	darunter positive Einkünfte aus					
				Gewerbe- betrieb	selbständiger Arbeit	nicht- selbständiger Arbeit			
Anzahl		1 000 EUR							
1		2		3		4		5	
	<b>Bayern<sup>3)</sup></b>	<b>a)</b>	<b>7 100 480</b>	<b>364 289 776</b>	<b>40 967 730</b>	<b>18 872 727</b>	<b>268 934 932</b>		
	<b>b)</b>	<b>40 021</b>	<b>251 147</b>	<b>13 475</b>	<b>12 631</b>	<b>105 012</b>			
	Kreisfreie Städte zusammen .....	a)	2 200 764	116 963 789	11 533 631	7 857 416	87 852 718		
	b)	13 605	81 921	2 820	6 151	29 842			
	Landkreise zusammen .....	a)	4 899 716	247 325 987	29 434 098	11 015 311	181 082 214		
	b)	26 416	169 226	10 655	6 480	75 170			
1	<b>Reg.-Bez. Oberbayern .....</b>	<b>a)</b>	<b>2 631 412</b>	<b>155 619 688</b>	<b>17 465 177</b>	<b>9 601 975</b>	<b>113 418 156</b>		
	<b>b)</b>	<b>17 289</b>	<b>129 321</b>	<b>7 017</b>	<b>7 496</b>	<b>48 294</b>			
161	Kreisfreie Städte								
	Ingolstadt, Stadt .....	a)	74 397	3 853 855	260 185	163 935	3 120 254		
162	München, Landeshauptstadt .....	b)	382	5 209	178	401	785		
		a)	894 545	57 391 726	6 169 655	4 315 544	42 353 567		
163	Rosenheim, Stadt .....	b)	6 623	46 557	1 363	3 891	15 629		
		a)	34 575	1 604 092	144 999	89 993	1 214 214		
	Landkreise	b)	220	1 284	174	24	489		
171	Altötting .....	a)	59 415	2 805 591	303 272	105 971	2 100 078		
		b)	221	795	87	8	261		
172	Berchtesgadener Land .....	a)	54 119	2 425 030	375 901	104 057	1 691 335		
		b)	337	1 394	36	48	811		
173	Bad Tölz-Wolfratshausen .....	a)	68 882	3 784 598	442 709	260 750	2 617 335		
		b)	464	4 100	119	149	1 024		
174	Dachau .....	a)	84 726	4 690 736	378 021	182 185	3 635 970		
		b)	457	3 243	337	81	1 487		
175	Ebersberg .....	a)	77 885	4 883 100	455 829	251 961	3 669 223		
		b)	450	3 011	753	40	1 167		
176	Eichstätt .....	a)	69 030	3 746 127	279 852	111 215	2 975 765		
		b)	389	1 925	124	34	1 117		
177	Erding .....	a)	76 701	4 088 606	418 829	145 389	3 083 002		
		b)	408	2 218	265	28	940		
178	Freising .....	a)	101 553	5 263 353	426 578	184 020	4 127 693		
		b)	546	2 347	44	212	1 012		
179	Fürstenfeldbruck .....	a)	118 328	6 670 759	590 921	298 093	5 061 941		
		b)	642	4 064	156	478	2 171		
180	Garmisch-Partenkirchen .....	a)	47 650	2 339 532	390 318	153 932	1 486 060		
		b)	335	1 679	121	115	781		
181	Landsberg am Lech .....	a)	64 503	3 630 628	422 932	221 925	2 603 071		
		b)	486	3 490	156	168	1 727		
182	Miesbach .....	a)	54 634	3 585 166	705 483	247 165	2 207 747		
		b)	408	4 371	106	291	1 830		
183	Mühldorf a.Inn .....	a)	61 665	2 993 391	396 287	125 156	2 154 994		
		b)	357	2 145	533	37	768		
184	München .....	a)	188 286	13 822 214	1 644 448	996 119	9 743 207		
		b)	1 247	15 397	948	672	6 273		
185	Neuburg-Schrobenhausen .....	a)	51 702	2 503 686	235 697	83 334	1 934 052		
		b)	248	1 369	150	.	750		
186	Pfaffenhofen a.d.Ilm .....	a)	69 466	3 709 303	341 302	119 028	2 853 141		
		b)	331	2 459	185	.	1 247		
187	Rosenheim .....	a)	138 719	7 399 366	980 485	419 105	5 136 321		
		b)	1 023	8 110	375	181	3 249		

<sup>1)</sup> Einschließlich der Steuerfälle/Steuerpflichtigen ohne Einkommensteuerveranlagung, soweit Werte in der elektronischen Lohnsteuerbescheinigung enthalten waren.<sup>2)</sup> Einschließlich Nullfälle. - <sup>3)</sup> Für Fälle ohne Einkommensteuerveranlagung: Einbehaltene Lohnsteuer. - <sup>3)</sup> Ohne Grenzgänger/-pendler.

**in Bayern 2021 mit Gliederung nach positivem oder negativem  
in regionaler Gliederung**

Summe der negativen Einkünfte	darunter	Summe der Einkünfte	Gesamtbetrag der Einkünfte	Gesamtbetrag der Einkünfte je Steuer- pflichtigen	Einkommen	Zu versteuerndes Einkommen	Festzusetzende Einkommen-/ Jahreslohn- steuer <sup>2)</sup>	AGS
	negative Einkünfte aus Vermietung / Verpachtung							
1 000 EUR				EUR	1 000 EUR			
6	7	8	9	10	11	12	13	
-2 518 792	-1 241 127	361 770 984	360 210 563	50 730	303 110 419	296 970 606	69 732 041	
- 986 559	- 155 868	- 735 412	- 759 109	- 18 968	- 157 198	- 157 568	281 023	
- 706 844	- 404 267	116 256 945	115 822 139	52 628	98 469 360	96 631 120	24 794 162	
- 343 928	- 56 513	- 262 007	- 269 392	- 19 801	- 48 403	- 48 583	46 732	
-1 811 948	- 836 860	245 514 039	244 388 423	49 878	204 641 059	200 339 486	44 937 878	
- 642 630	- 99 355	- 473 404	- 489 717	- 18 539	- 108 795	- 108 985	234 291	
-1 073 326	- 553 443	154 546 361	153 935 375	58 499	131 288 202	128 338 401	33 776 000	1
- 539 678	- 94 243	- 410 357	- 419 660	- 24 273	- 71 281	- 71 510	247 124	
- 22 079	- 13 477	3 831 776	3 818 194	51 322	3 219 218	3 148 351	753 766	161
- 18 367	- 1 856	- 13 157	- 13 426	- 35 147	- 1 177	- 1 186	.	
- 358 505	- 209 151	57 033 221	56 853 474	63 556	49 074 015	48 134 149	13 915 307	162
- 200 393	- 37 253	- 153 836	- 156 943	- 23 697	- 25 233	- 25 345	.	
- 9 324	- 4 151	1 594 769	1 587 329	45 910	1 332 393	1 305 853	288 171	163
- 4 013	- 794	- 2 729	- 2 848	- 12 944	- 676	- 676	-	
- 16 122	- 6 116	2 789 469	2 776 194	46 725	2 307 481	2 264 063	480 352	171
- 2 793	- 309	- 1 998	- 2 130	- 9 636	- 782	- 783	-	
- 17 271	- 6 948	2 407 759	2 394 966	44 254	1 999 382	1 968 812	405 763	172
- 5 108	- 1 000	- 3 714	- 3 964	- 11 762	- 1 189	- 1 190	.	
- 30 663	- 12 329	3 753 935	3 735 317	54 228	3 145 820	3 070 426	764 554	173
- 11 563	- 2 195	- 7 463	- 7 709	- 16 614	- 2 103	- 2 104	1 571	
- 32 382	- 16 838	4 658 354	4 638 728	54 750	3 898 700	3 791 905	890 695	174
- 7 562	- 2 201	- 4 319	- 4 591	- 10 046	- 1 836	- 1 838	760	
- 34 095	- 16 496	4 849 004	4 828 706	61 998	4 107 628	3 979 178	1 026 318	175
- 9 388	- 3 132	- 6 378	- 6 629	- 14 732	- 2 245	- 2 246	629	
- 31 298	- 14 558	3 714 830	3 700 172	53 602	3 086 716	3 003 764	676 202	176
- 7 337	- 909	- 5 413	- 5 654	- 14 533	- 1 482	- 1 498	416	
- 27 270	- 11 732	4 061 336	4 043 611	52 719	3 396 680	3 311 904	760 337	177
- 6 573	- 1 141	- 4 355	- 4 550	- 11 151	- 1 674	- 1 675	1	
- 34 900	- 16 954	5 228 453	5 206 668	51 270	4 382 233	4 271 053	993 730	178
- 8 967	- 922	- 6 620	- 6 945	- 12 719	- 2 089	- 2 102	.	
- 41 174	- 23 625	6 629 585	6 598 362	55 763	5 568 871	5 407 158	1 297 923	179
- 27 055	- 2 334	- 22 991	- 23 359	- 36 385	- 2 722	- 2 724	421	
- 20 067	- 10 964	2 319 465	2 305 928	48 393	1 943 888	1 909 031	431 283	180
- 6 506	- 1 338	- 4 827	- 5 014	- 14 967	- 1 312	- 1 313	.	
- 26 392	- 13 174	3 604 236	3 587 670	55 620	3 032 979	2 953 853	707 519	181
- 19 261	- 1 888	- 15 771	- 16 099	- 33 125	- 2 085	- 2 086	.	
- 33 901	- 16 505	3 551 265	3 535 523	64 713	3 042 514	2 978 768	831 781	182
- 25 138	- 6 661	- 20 767	- 20 977	- 51 413	- 2 330	- 2 331	859	
- 19 464	- 7 974	2 973 927	2 960 358	48 007	2 475 418	2 429 227	519 943	183
- 5 967	- 1 422	- 3 822	- 4 060	- 11 374	- 1 498	- 1 502	.	
- 97 025	- 48 004	13 725 190	13 671 804	72 612	11 864 207	11 530 147	3 433 156	184
- 68 621	- 11 695	- 53 224	- 53 920	- 43 240	- 5 933	- 5 958	3 281	
- 16 963	- 7 390	2 486 722	2 475 683	47 884	2 057 654	2 014 730	428 925	185
- 3 828	- 285	- 2 459	- 2 596	- 10 468	- 1 056	- 1 056	162	
- 26 352	- 10 785	3 682 951	3 668 690	52 813	3 075 840	3 000 854	680 303	186
- 21 494	- 2 413	- 19 035	- 19 208	- 58 031	- 1 319	- 1 320	.	
- 60 182	- 27 266	7 339 184	7 303 549	52 650	6 128 118	5 993 476	1 394 537	187
- 30 362	- 3 944	- 22 252	- 22 840	- 22 326	- 5 001	- 5 013	2 087	

Noch: **Tabelle 9. Unbeschränkt Lohn- und Einkommensteuerpflichtige<sup>1)</sup>**

**Gesamtbetrag der Einkünfte**

AGS	Gebiet a) positiver Gesamtbetrag der Einkünfte <sup>1)</sup> b) negativer Gesamtbetrag der Einkünfte (Verlustfälle)	Steuer- pflichtige insgesamt	Summe der positiven Einkünfte	darunter positive Einkünfte aus		
				Gewerbe- betrieb	selbständiger Arbeit	nicht- selbständiger Arbeit
Anzahl	1 000 EUR					
1	2	3	4	5		
188	Starnberg ..... a)	73 337	6 063 645	1 008 649	615 652	3 725 708
	b)	673	7 945	183	413	2 362
189	Traunstein ..... a)	93 556	4 604 650	658 056	225 287	3 200 242
	b)	590	3 364	554	159	1 207
190	Weilheim-Schongau ..... a)	73 738	3 760 533	434 771	182 159	2 723 236
	b)	452	2 846	70	53	1 208
2	Reg.-Bez. Niederbayern ..... a)	655 297	30 371 256	3 866 346	1 286 075	22 049 031
	b)	3 456	18 644	1 275	1 114	8 744
	Kreisfreie Städte					
261	Landshut, Stadt ..... a)	39 812	2 088 139	267 427	165 614	1 485 628
	b)	191	933	17	.	442
262	Passau, Stadt ..... a)	28 284	1 205 950	127 376	96 852	868 224
	b)	180	637	27	.	307
263	Straubing, Stadt ..... a)	25 294	1 122 708	158 453	64 158	801 385
	b)	106	545	9	10	265
	Landkreise					
271	Deggendorf ..... a)	63 172	2 985 407	465 317	130 391	2 095 899
	b)	366	1 406	111	.	869
272	Freyung-Grafenau ..... a)	40 671	1 658 333	210 603	53 250	1 233 791
	b)	255	970	20	77	474
273	Kelheim ..... a)	64 486	3 117 015	347 021	112 901	2 316 546
	b)	333	2 189	137	27	1 509
274	Landshut ..... a)	84 943	4 348 574	464 681	141 444	3 272 307
	b)	428	1 766	176	.	879
275	Passau ..... a)	99 253	4 282 004	575 322	193 631	3 042 019
	b)	561	3 838	210	.	1 639
276	Regen ..... a)	39 811	1 671 512	231 403	63 754	1 216 997
	b)	193	884	37	.	447
277	Rottal-Inn ..... a)	62 854	2 885 191	425 183	112 138	1 993 712
	b)	363	1 785	82	75	821
278	Straubing-Bogen ..... a)	52 321	2 483 038	322 266	75 469	1 831 452
	b)	247	1 234	205	36	588
279	Dingolfing-Landau ..... a)	54 396	2 523 384	271 294	76 473	1 891 070
	b)	233	2 458	245	55	505
3	Reg.-Bez. Oberpfalz ..... a)	585 680	27 343 435	2 985 233	1 216 691	20 650 585
	b)	2 895	13 362	690	336	7 055
	Kreisfreie Städte					
361	Amberg, Stadt ..... a)	22 177	962 027	81 960	52 250	746 381
	b)	76	231	.	.	155
362	Regensburg, Stadt ..... a)	86 479	4 269 088	364 281	320 294	3 262 843
	b)	481	2 064	.	51	1 115
363	Weiden i.d.OPf., Stadt ..... a)	22 995	974 694	99 839	64 630	722 237
	b)	107	836	26	.	354
	Landkreise					
371	Amberg-Sulzbach ..... a)	53 573	2 373 321	236 186	65 886	1 844 016
	b)	267	1 299	99	.	659
372	Cham ..... a)	65 546	2 874 026	428 149	108 107	2 045 093
	b)	357	1 563	92	43	712

<sup>1)</sup> Einschließlich der Steuerfälle/Steuerpflichtigen ohne Einkommensteuerveranlagung, soweit Werte in der elektronischen Lohnsteuerbescheinigung enthalten waren.

<sup>1)</sup> Einschließlich Nullfälle. - <sup>2)</sup> Für Fälle ohne Einkommensteuerveranlagung: Einbehaltene Lohnsteuer.



**in Bayern 2021 mit Gliederung nach positivem oder negativem  
in regionaler Gliederung**

Summe der negativen Einkunftsarten	darunter	Summe der Einkünfte	Gesamtbetrag der Einkünfte	Gesamtbetrag der Einkünfte je Steuer- pflichtigen	Einkommen	Zu versteuerndes Einkommen	Festzusetzende Einkommen-/ Jahreslohn- steuer <sup>2)</sup>	AGS
	negative Einkünfte aus Vermietung / Verpachtung							
1 000 EUR				EUR	1 000 EUR			
6	7	8	9	10	11	12	13	
- 54 522	- 29 805	6 009 123	5 983 588	81 590	5 233 475	5 097 277	1 615 145	188
- 24 322	- 7 567	- 16 377	- 16 734	- 24 865	- 3 426	- 3 441	1 960	
- 34 883	- 16 100	4 569 767	4 547 130	48 603	3 807 224	3 736 160	798 360	189
- 11 064	- 1 844	- 7 700	- 8 100	- 13 729	- 2 216	- 2 227	386	
- 28 494	- 13 099	3 732 040	3 713 730	50 364	3 107 748	3 038 263	681 929	190
- 13 995	- 1 139	- 11 149	- 11 365	- 25 144	- 1 896	- 1 898	.	
<b>- 248 672</b>	<b>- 99 848</b>	<b>30 122 584</b>	<b>29 979 641</b>	<b>45 750</b>	<b>24 981 069</b>	<b>24 543 602</b>	<b>5 105 017</b>	2
<b>- 62 229</b>	<b>- 8 943</b>	<b>- 43 584</b>	<b>- 45 768</b>	<b>- 13 243</b>	<b>- 14 507</b>	<b>- 14 515</b>	<b>548</b>	
- 14 265	- 8 413	2 073 873	2 065 557	51 883	1 754 452	1 720 708	412 757	261
- 2 857	- 651	- 1 924	- 2 071	- 10 844	- 700	- 700	.	
- 8 889	- 4 939	1 197 061	1 191 256	42 118	999 295	981 126	214 722	262
- 2 024	- 346	- 1 387	- 1 478	- 8 212	- 1 035	- 1 035	.	
- 6 594	- 3 850	1 116 114	1 111 146	43 929	939 303	926 691	198 083	263
- 1 775	- 198	- 1 230	- 1 291	- 12 175	- 391	- 391	-	
- 23 529	- 8 341	2 961 878	2 948 213	46 670	2 475 732	2 435 789	515 738	271
- 4 366	- 746	- 2 960	- 3 204	- 8 754	- 1 207	- 1 207	.	
- 13 951	- 5 076	1 644 381	1 635 526	40 214	1 347 580	1 329 064	245 608	272
- 3 254	- 250	- 2 284	- 2 482	- 9 732	- 1 137	- 1 138	.	
- 27 230	- 11 645	3 089 785	3 076 908	47 714	2 561 975	2 510 591	528 296	273
- 6 115	- 1 452	- 3 926	- 4 111	- 12 345	- 1 265	- 1 266	.	
- 34 219	- 13 286	4 314 355	4 294 925	50 562	3 598 111	3 523 252	772 311	274
- 5 704	- 546	- 3 938	- 4 246	- 9 920	- 1 894	- 1 895	.	
- 36 244	- 14 249	4 245 760	4 223 618	42 554	3 487 952	3 430 879	673 547	275
- 16 064	- 2 891	- 12 226	- 12 569	- 22 404	- 2 471	- 2 472	83	
- 14 195	- 5 215	1 657 316	1 648 795	41 416	1 363 647	1 345 385	254 370	276
- 3 276	- 294	- 2 392	- 2 510	- 13 003	- 905	- 906	-	
- 25 834	- 8 826	2 859 357	2 844 092	45 249	2 351 228	2 313 144	465 438	277
- 7 136	- 332	- 5 351	- 5 560	- 15 316	- 1 494	- 1 495	81	
- 23 127	- 9 038	2 459 911	2 447 996	46 788	2 032 313	1 993 737	402 844	278
- 4 171	- 545	- 2 937	- 3 084	- 12 487	- 1 047	- 1 048	6	
- 20 593	- 6 971	2 502 791	2 491 609	45 805	2 069 482	2 033 238	421 303	279
- 5 488	- 692	- 3 030	- 3 163	- 13 574	- 959	- 961	.	
<b>- 205 124</b>	<b>- 91 533</b>	<b>27 138 312</b>	<b>27 019 200</b>	<b>46 133</b>	<b>22 477 275</b>	<b>22 079 288</b>	<b>4 652 138</b>	3
<b>- 45 700</b>	<b>- 4 665</b>	<b>- 32 338</b>	<b>- 34 090</b>	<b>- 11 775</b>	<b>- 11 264</b>	<b>- 11 279</b>	<b>1 937</b>	
- 6 419	- 3 884	955 608	950 939	42 880	789 428	776 753	161 439	361
- 1 097	- 60	- 867	- 915	- 12 035	- 242	- 242	-	
- 28 872	- 16 084	4 240 216	4 224 469	48 850	3 564 877	3 497 429	846 968	362
- 8 444	- 548	- 6 381	- 6 656	- 13 837	- 1 483	- 1 487	.	
- 5 820	- 3 003	968 874	964 115	41 927	807 209	796 145	169 583	363
- 2 605	- 300	- 1 769	- 1 861	- 17 394	- 474	- 474	.	
- 18 584	- 8 135	2 354 737	2 343 884	43 751	1 932 174	1 899 886	371 662	371
- 4 095	- 288	- 2 796	- 2 967	- 11 113	- 989	- 990	.	
- 21 294	- 7 208	2 852 732	2 838 117	43 300	2 343 644	2 311 383	448 032	372
- 4 596	- 304	- 3 034	- 3 210	- 8 991	- 1 799	- 1 801	.	

Noch: **Tabelle 9. Unbeschränkt Lohn- und Einkommensteuerpflichtige<sup>1)</sup>**

**Gesamtbetrag der Einkünfte**

AGS	Gebiet a) positiver Gesamtbetrag der Einkünfte <sup>1)</sup> b) negativer Gesamtbetrag der Einkünfte (Verlustfälle)	Steuer- pflichtige insgesamt	Summe der positiven Einkünfte	darunter positive Einkünfte aus					
				Gewerbe- betrieb	selbständiger Arbeit	nicht- selbständiger Arbeit			
Anzahl		1 000 EUR							
1		2		3		4		5	
373	Neumarkt i.d.OPf. .... a)	70 799	3 441 948	435 269	123 251	2 561 574			
	b)	320	915	88	5	474			
374	Neustadt a.d.Waldnaab .... a)	48 293	2 181 787	268 800	89 071	1 618 770			
	b)	228	1 127	103	20	586			
375	Regensburg .... a)	99 973	5 187 269	465 222	235 552	3 999 571			
	b)	497	2 389	186	146	1 131			
376	Schwandorf .... a)	78 784	3 420 986	326 572	109 497	2 675 832			
	b)	352	1 856	42	10	1 158			
377	Tirschenreuth .... a)	37 061	1 658 289	278 954	48 154	1 174 269			
	b)	210	1 084	39	.	712			
4	Reg.-Bez. Oberfranken .... a)	557 211	24 656 917	2 665 780	1 055 885	18 579 156			
	b)	2 741	12 469	638	218	5 963			
	Kreisfreie Städte								
461	Bamberg, Stadt .... a)	41 597	1 958 737	227 122	156 552	1 406 987			
	b)	270	1 201	60	9	791			
462	Bayreuth, Stadt .... a)	39 448	1 681 039	154 356	113 136	1 264 801			
	b)	203	1 002	.	14	433			
463	Coburg, Stadt .... a)	22 150	1 049 325	127 922	70 905	755 237			
	b)	129	545	.	9	239			
464	Hof, Stadt .... a)	23 418	890 240	101 230	45 487	662 787			
	b)	100	373	110	-	111			
	Landkreise								
471	Bamberg .... a)	77 583	3 600 603	353 642	121 772	2 795 986			
	b)	350	929	40	38	517			
472	Bayreuth .... a)	54 021	2 411 128	224 569	88 904	1 856 110			
	b)	273	861	68	.	513			
473	Coburg .... a)	44 684	1 928 251	170 504	63 316	1 498 053			
	b)	219	1 385	29	38	675			
474	Forchheim .... a)	62 062	3 085 819	258 285	115 879	2 421 057			
	b)	300	1 661	25	.	661			
475	Hof .... a)	47 761	1 925 436	192 844	66 630	1 459 020			
	b)	198	1 386	123	.	440			
476	Kronach .... a)	34 247	1 421 824	185 594	47 502	1 051 679			
	b)	182	781	.	.	525			
477	Kulmbach .... a)	38 079	1 628 556	168 472	64 261	1 230 863			
	b)	185	837	92	.	325			
478	Lichtenfels .... a)	35 043	1 418 127	160 023	45 705	1 071 684			
	b)	156	813	.	.	347			
479	Wunsiedel i.Fichtelgebirge .... a)	37 118	1 657 831	341 217	55 836	1 104 893			
	b)	176	695	28	.	388			
5	Reg.-Bez. Mittelfranken .... a)	957 445	45 838 936	4 595 888	2 084 931	34 792 667			
	b)	4 641	23 031	1 106	1 937	10 988			
	Kreisfreie Städte								
561	Ansbach, Stadt .... a)	22 309	966 645	77 876	57 428	740 526			
	b)	71	179	19	.	57			
562	Erlangen, Stadt .... a)	64 260	3 313 027	170 224	184 247	2 656 481			
	b)	275	825	23	13	444			
563	Fürth, Stadt .... a)	70 815	3 301 276	299 303	155 173	2 558 466			
	b)	378	1 848	33	14	1 093			

<sup>1)</sup> Einschließlich der Steuerfälle/Steuerpflichtigen ohne Einkommensteuerveranlagung, soweit Werte in der elektronischen Lohnsteuerbescheinigung enthalten waren.

<sup>1)</sup> Einschließlich Nullfälle. - <sup>2)</sup> Für Fälle ohne Einkommensteuerveranlagung: Einbehaltene Lohnsteuer.

**in Bayern 2021 mit Gliederung nach positivem oder negativem  
in regionaler Gliederung**

Summe der negativen Einkunftsarten	darunter	Summe der Einkünfte	Gesamtbetrag der Einkünfte	Gesamtbetrag der Einkünfte je Steuer- pflichtigen	Einkommen	Zu versteuerndes Einkommen	Festzusetzende Einkommen-/ Jahreslohn- steuer <sup>2)</sup>	AGS
	negative Einkünfte aus Vermietung / Verpachtung							
1 000 EUR				EUR	1 000 EUR			
6	7	8	9	10	11	12	13	
- 27 944	- 11 620	3 414 004	3 399 896	48 022	2 825 027	2 773 527	585 920	373
- 3 602	- 277	- 2 687	- 2 859	- 8 933	- 1 221	- 1 221	.	
- 17 459	- 7 504	2 164 328	2 154 605	44 615	1 788 599	1 760 195	358 905	374
- 3 009	- 613	- 1 883	- 2 006	- 8 798	- 1 044	- 1 045	484	
- 41 217	- 19 177	5 146 053	5 124 542	51 259	4 272 210	4 171 562	915 576	375
- 9 573	- 1 071	- 7 184	- 7 480	- 15 051	- 1 856	- 1 863	676	
- 26 541	- 10 949	3 394 446	3 379 201	42 892	2 788 679	2 744 931	531 631	376
- 5 436	- 962	- 3 581	- 3 825	- 10 866	- 1 356	- 1 357	.	
- 10 975	- 3 969	1 647 314	1 639 432	44 236	1 365 428	1 347 478	262 422	377
- 3 242	- 241	- 2 158	- 2 312	- 11 009	- 798	- 799	.	
<b>- 163 314</b>	<b>- 78 103</b>	<b>24 493 602</b>	<b>24 375 455</b>	<b>43 745</b>	<b>20 233 378</b>	<b>19 876 754</b>	<b>4 060 950</b>	<b>4</b>
<b>- 44 714</b>	<b>- 5 657</b>	<b>- 32 244</b>	<b>- 34 228</b>	<b>- 12 488</b>	<b>- 10 244</b>	<b>- 10 285</b>	<b>1 902</b>	
- 15 379	- 9 883	1 943 359	1 934 889	46 515	1 620 524	1 589 305	367 105	461
- 3 374	- 662	- 2 173	- 2 317	- 8 580	- 755	- 758	.	
- 9 341	- 5 159	1 671 699	1 663 369	42 166	1 392 075	1 367 487	296 919	462
- 5 421	- 765	- 4 419	- 4 533	- 22 330	- 628	- 628	.	
- 6 588	- 3 966	1 042 737	1 037 898	46 858	873 849	858 136	196 694	463
- 2 080	- 504	- 1 535	- 1 613	- 12 505	- 307	- 324	.	
- 4 250	- 2 349	885 991	881 407	37 638	734 620	724 185	139 049	464
- 1 024	- 248	- 651	- 753	- 7 530	- 302	- 303	.	
- 26 786	- 11 349	3 573 817	3 558 016	45 861	2 949 143	2 889 965	584 482	471
- 3 406	- 310	- 2 478	- 2 762	- 7 892	- 1 199	- 1 209	758	
- 17 246	- 6 550	2 393 882	2 381 518	44 085	1 961 813	1 926 017	377 186	472
- 3 476	- 417	- 2 615	- 2 836	- 10 390	- 1 073	- 1 078	.	
- 11 290	- 4 790	1 916 961	1 907 714	42 693	1 571 578	1 543 769	301 236	473
- 3 584	- 643	- 2 198	- 2 378	- 10 859	- 1 024	- 1 025	.	
- 22 845	- 12 067	3 062 975	3 049 513	49 137	2 527 092	2 465 583	534 296	474
- 4 936	- 572	- 3 274	- 3 512	- 11 705	- 1 195	- 1 196	.	
- 11 625	- 5 088	1 913 810	1 903 536	39 855	1 568 110	1 544 878	287 097	475
- 6 126	- 250	- 4 740	- 4 887	- 24 680	- 924	- 924	.	
- 8 199	- 3 703	1 413 625	1 406 289	41 063	1 162 222	1 147 187	219 710	476
- 3 611	- 314	- 2 829	- 2 958	- 16 250	- 769	- 771	.	
- 10 159	- 4 133	1 618 397	1 609 885	42 278	1 329 601	1 309 203	260 599	477
- 3 185	- 742	- 2 348	- 2 444	- 13 213	- 780	- 780	330	
- 10 466	- 4 871	1 407 661	1 400 341	39 961	1 152 857	1 135 944	215 229	478
- 2 063	- 104	- 1 251	- 1 355	- 8 684	- 630	- 631	.	
- 9 140	- 4 195	1 648 690	1 641 078	44 212	1 389 892	1 375 093	281 348	479
- 2 428	- 126	- 1 733	- 1 881	- 10 688	- 657	- 657	-	
<b>- 289 173</b>	<b>- 147 234</b>	<b>45 549 763</b>	<b>45 346 002</b>	<b>47 361</b>	<b>37 781 651</b>	<b>37 011 163</b>	<b>8 178 542</b>	<b>5</b>
<b>- 83 285</b>	<b>- 11 213</b>	<b>- 60 254</b>	<b>- 63 225</b>	<b>- 13 623</b>	<b>- 17 157</b>	<b>- 17 171</b>	<b>3 748</b>	
- 5 404	- 3 071	961 241	956 266	42 865	795 773	782 981	156 449	561
- 775	- 273	- 596	- 654	- 9 213	- 233	- 233	-	
- 18 105	- 11 617	3 294 922	3 281 196	51 061	2 750 779	2 678 055	654 895	562
- 3 064	- 413	- 2 239	- 2 353	- 8 555	- 991	- 991	.	
- 26 994	- 10 550	3 274 283	3 260 825	46 047	2 723 342	2 673 890	602 108	563
- 6 596	- 596	- 4 748	- 4 971	- 13 152	- 1 486	- 1 487	854	

Noch: **Tabelle 9. Unbeschränkt Lohn- und Einkommensteuerpflichtige<sup>\*)</sup>**

**Gesamtbetrag der Einkünfte**

AGS	Gebiet a) positiver Gesamtbetrag der Einkünfte <sup>1)</sup> b) negativer Gesamtbetrag der Einkünfte (Verlustfälle)	Steuer- pflichtige insgesamt	Summe der positiven Einkünfte	darunter positive Einkünfte aus					
				Gewerbe- betrieb	selbständiger Arbeit	nicht- selbständiger Arbeit			
Anzahl		1 000 EUR							
1		2		3		4		5	
564	Nürnberg, Stadt .....	a)	284 351	12 529 597	1 018 302	673 976	9 749 502		
		b)	1 574	8 318	376	1 448	3 069		
565	Schwabach, Stadt .....	a)	21 904	1 101 522	128 282	59 015	809 672		
		b)	112	519	10	.	331		
	Landkreise								
571	Ansbach .....	a)	96 911	4 420 501	580 484	140 686	3 238 306		
		b)	355	1 322	93	.	749		
572	Erlangen-Höchststadt .....	a)	73 163	4 452 457	612 345	187 884	3 251 198		
		b)	333	1 542	68	22	967		
573	Fürth .....	a)	63 431	3 256 123	321 932	130 165	2 465 986		
		b)	316	1 741	44	44	833		
574	Nürnberger Land .....	a)	91 336	4 657 773	488 296	218 731	3 495 010		
		b)	431	2 704	24	276	1 266		
575	Neustadt a.d.Aisch-Bad Windsheim	a)	52 523	2 396 556	276 635	90 059	1 762 126		
		b)	231	1 667	188	28	1 066		
576	Roth .....	a)	67 225	3 306 997	384 777	115 928	2 476 471		
		b)	319	1 446	60	.	733		
577	Weißenburg-Gunzenhausen .....	a)	49 217	2 136 462	237 433	71 638	1 588 923		
		b)	246	919	168	23	380		
6	Reg.-Bez. Unterfranken .....	a)	696 357	32 062 354	3 531 120	1 455 015	23 942 253		
		b)	3 562	23 775	738	799	10 541		
	Kreisfreie Städte								
661	Aschaffenburg, Stadt .....	a)	38 359	1 851 403	206 632	113 795	1 352 511		
		b)	224	962	.	.	505		
662	Schweinfurt, Stadt .....	a)	28 507	1 126 572	118 147	57 088	844 960		
		b)	133	240	.	.	176		
663	Würzburg, Stadt .....	a)	73 154	3 299 989	302 010	282 618	2 412 410		
		b)	454	3 073	153	31	1 094		
	Landkreise								
671	Aschaffenburg .....	a)	91 023	4 489 029	410 731	200 988	3 442 362		
		b)	493	2 924	143	31	1 741		
672	Bad Kissingen .....	a)	53 165	2 274 436	286 607	89 763	1 669 798		
		b)	244	999	53	.	424		
673	Rhön-Grabfeld .....	a)	40 513	2 056 629	482 877	61 930	1 330 911		
		b)	222	5 682	19	.	461		
674	Haßberge .....	a)	44 573	1 900 725	211 806	59 142	1 452 525		
		b)	228	1 012	44	25	596		
675	Kitzingen .....	a)	48 174	2 192 091	277 523	77 676	1 603 404		
		b)	246	1 886	38	12	1 446		
676	Miltenberg .....	a)	66 531	2 995 703	351 236	107 550	2 249 571		
		b)	336	1 403	36	.	711		
677	Main-Spessart .....	a)	66 343	2 998 796	257 625	106 873	2 335 032		
		b)	284	2 042	29	20	1 381		
678	Schweinfurt .....	a)	61 150	2 721 831	225 433	79 883	2 145 789		
		b)	279	1 353	38	.	721		
679	Würzburg .....	a)	84 865	4 155 150	400 495	217 709	3 102 981		
		b)	419	2 198	137	41	1 287		

<sup>\*)</sup> Einschließlich der Steuerpflichtigen ohne Einkommensteueranmeldung, soweit Werte in der elektronischen Lohnsteuerbescheinigung enthalten waren.

<sup>1)</sup> Einschließlich Nullfälle. - <sup>2)</sup> Für Fälle ohne Einkommensteueranmeldung: Einbehaltene Lohnsteuer.

**in Bayern 2021 mit Gliederung nach positivem oder negativem  
in regionaler Gliederung**

Summe der negativen Einkunftsarten	darunter	Summe der Einkünfte	Gesamtbetrag der Einkünfte	Gesamtbetrag der Einkünfte je Steuer- pflichtigen	Einkommen	Zu versteuerndes Einkommen	Festzusetzende Einkommen-/ Jahreslohn- steuer <sup>2)</sup>	AGS
	negative Einkünfte aus Vermietung / Verpachtung							
1 000 EUR				EUR	1 000 EUR			
6	7	8	9	10	11	12	13	
- 64 639	- 37 786	12 464 958	12 411 610	43 649	10 359 263	10 175 932	2 255 649	564
- 33 570	- 4 680	- 25 251	- 26 229	- 16 664	- 5 377	- 5 381	1 917	
- 6 250	- 3 902	1 095 272	1 090 123	49 768	918 918	899 917	202 982	565
- 1 319	- 90	- 799	- 882	- 7 879	- 354	- 358	.	
- 31 785	- 13 610	4 388 716	4 367 495	45 067	3 604 932	3 544 953	697 179	571
- 4 622	- 512	- 3 300	- 3 579	- 10 082	- 1 304	- 1 305	.	
- 27 450	- 14 319	4 425 007	4 407 746	60 246	3 683 303	3 580 963	907 961	572
- 5 654	- 592	- 4 113	- 4 313	- 12 952	- 1 320	- 1 321	.	
- 21 279	- 11 471	3 234 844	3 220 149	50 766	2 688 783	2 625 716	584 960	573
- 6 111	- 923	- 4 369	- 4 563	- 14 439	- 1 298	- 1 299	132	
- 30 686	- 15 367	4 627 086	4 605 873	50 428	3 849 042	3 763 206	842 509	574
- 10 362	- 836	- 7 658	- 7 949	- 18 444	- 1 619	- 1 619	.	
- 18 296	- 7 931	2 378 260	2 365 738	45 042	1 946 554	1 910 478	379 668	575
- 4 769	- 1 537	- 3 101	- 3 265	- 14 133	- 968	- 968	.	
- 23 080	- 10 774	3 283 917	3 268 947	48 627	2 726 517	2 669 936	566 964	576
- 3 802	- 457	- 2 356	- 2 575	- 8 072	- 1 235	- 1 236	.	
- 15 206	- 6 836	2 121 256	2 110 033	42 872	1 734 446	1 705 135	327 219	577
- 2 643	- 304	- 1 723	- 1 891	- 7 687	- 972	- 973	.	
- 213 485	- 108 833	31 848 870	31 702 957	45 527	26 350 388	25 873 087	5 504 379	6
- 91 517	- 9 425	- 67 742	- 70 042	- 19 664	- 12 742	- 12 766	17 942	
- 10 150	- 5 109	1 841 253	1 832 740	47 779	1 544 835	1 517 414	354 873	661
- 2 893	- 454	- 1 930	- 2 057	- 9 183	- 710	- 711	.	
- 7 187	- 3 646	1 119 384	1 114 119	39 082	929 675	917 025	190 837	662
- 1 260	- 130	- 1 020	- 1 138	- 8 557	- 410	- 411	.	
- 19 473	- 11 884	3 280 516	3 266 247	44 649	2 737 890	2 692 183	619 006	663
- 20 570	- 2 528	- 17 497	- 17 682	- 38 947	- 1 514	- 1 517	.	
- 30 900	- 18 100	4 458 129	4 439 031	48 768	3 706 511	3 626 512	803 373	671
- 9 219	- 1 323	- 6 295	- 6 597	- 13 381	- 1 940	- 1 941	.	
- 15 790	- 7 053	2 258 646	2 247 370	42 272	1 852 204	1 824 663	350 193	672
- 3 025	- 329	- 2 026	- 2 200	- 9 016	- 747	- 751	.	
- 12 906	- 4 698	2 043 723	2 034 937	50 229	1 711 251	1 687 668	405 211	673
- 28 189	- 444	- 22 507	- 22 659	- 102 068	- 785	- 786	.	
- 13 724	- 5 531	1 887 001	1 878 557	42 146	1 545 730	1 521 203	290 664	674
- 3 154	- 209	- 2 142	- 2 347	- 10 294	- 937	- 937	123	
- 16 927	- 8 656	2 175 164	2 163 735	44 915	1 791 145	1 759 344	368 129	675
- 3 669	- 1 348	- 1 783	- 1 947	- 7 915	- 1 015	- 1 025	.	
- 17 874	- 9 226	2 977 829	2 965 196	44 569	2 464 290	2 422 496	499 038	676
- 4 908	- 902	- 3 505	- 3 727	- 11 093	- 1 096	- 1 097	.	
- 21 796	- 11 320	2 977 000	2 963 643	44 672	2 437 536	2 393 877	480 386	677
- 5 126	- 515	- 3 084	- 3 267	- 11 502	- 1 044	- 1 045	.	
- 18 200	- 8 570	2 703 631	2 690 817	44 004	2 217 195	2 176 236	435 500	678
- 3 450	- 452	- 2 097	- 2 278	- 8 163	- 945	- 946	.	
- 28 557	- 15 040	4 126 593	4 106 565	48 389	3 412 127	3 334 466	707 170	679
- 6 053	- 793	- 3 855	- 4 144	- 9 889	- 1 598	- 1 600	.	

Noch: **Tabelle 9. Unbeschränkt Lohn- und Einkommensteuerpflichtige<sup>1)</sup>**

**Gesamtbetrag der Einkünfte**

AGS	Gebiet a) positiver Gesamtbetrag der Einkünfte <sup>1)</sup> b) negativer Gesamtbetrag der Einkünfte (Verlustfälle)	Steuer- pflichtige insgesamt	Summe der positiven Einkünfte	darunter positive Einkünfte aus					
				Gewerbe- betrieb	selbständiger Arbeit	nicht- selbständiger Arbeit			
Anzahl		1 000 EUR							
1		2		3		4		5	
7	Reg.-Bez. Schwaben ..... a)	1 017 078	48 397 190	5 858 186	2 172 154	35 503 084			
	b)	5 437	30 545	2 011	732	13 426			
	Kreisfreie Städte								
761	Augsburg, Stadt ..... a)	157 583	6 676 120	490 198	350 924	5 297 434			
	b)	881	2 847	124	68	1 074			
762	Kaufbeuren, Stadt ..... a)	23 275	1 002 485	104 543	46 343	763 450			
	b)	126	655	8	-	480			
763	Kempten (Allgäu), Stadt ..... a)	37 553	1 624 640	155 708	101 048	1 212 943			
	b)	199	647	6	.	248			
764	Memmingen, Stadt ..... a)	23 523	1 118 892	177 600	56 412	789 820			
	b)	110	390	8	.	159			
	Landkreise								
771	Aichach-Friedberg ..... a)	70 804	3 758 028	466 818	168 511	2 727 757			
	b)	393	2 601	107	120	933			
772	Augsburg ..... a)	135 439	6 893 199	755 296	332 853	5 104 987			
	b)	726	6 469	280	47	2 101			
773	Dillingen a.d.Donau ..... a)	51 553	2 445 859	321 388	76 827	1 789 319			
	b)	271	1 063	27	21	617			
774	Günzburg ..... a)	67 888	3 196 772	478 908	102 810	2 308 093			
	b)	270	1 311	89	63	556			
775	Neu-Ulm ..... a)	96 317	4 601 857	478 717	205 256	3 497 635			
	b)	454	1 896	54	.	853			
776	Lindau (Bodensee) ..... a)	44 461	2 154 110	279 305	121 866	1 518 717			
	b)	277	1 590	120	51	911			
777	Ostallgäu ..... a)	75 230	3 614 053	504 402	151 915	2 530 372			
	b)	474	2 642	111	30	1 299			
778	Unterallgäu ..... a)	77 810	3 746 052	545 499	129 790	2 654 168			
	b)	432	2 139	376	13	759			
779	Donau-Ries ..... a)	72 034	3 568 289	531 295	111 820	2 554 398			
	b)	305	1 947	132	.	1 053			
780	Oberallgäu ..... a)	83 608	3 996 833	568 507	215 780	2 753 990			
	b)	519	4 349	570	63	2 382			

<sup>1)</sup> Einschließlich der Steuerfälle/Steuerpflichtigen ohne Einkommensteuerveranlagung, soweit Werte in der elektronischen Lohnsteuerbescheinigung enthalten waren.

<sup>1)</sup> Einschließlich Nullfälle. - <sup>2)</sup> Für Fälle ohne Einkommensteuerveranlagung: Einbehaltene Lohnsteuer.

**in Bayern 2021 mit Gliederung nach positivem oder negativem  
in regionaler Gliederung**

Summe der negativen Einkunftsarten	darunter	Summe der Einkünfte	Gesamtbetrag der Einkünfte	Gesamtbetrag der Einkünfte je Steuer- pflichtigen	Einkommen	Zu versteuerndes Einkommen	Festzusetzende Einkommen-/ Jahreslohn- steuer <sup>2)</sup>	AGS
	negative Einkünfte aus Vermietung / Verpachtung							
1 000 EUR				EUR	1 000 EUR			
6	7	8	9	10	11	12	13	
- 325 698	- 162 133	48 071 492	47 851 933	47 048	39 998 457	39 248 311	8 455 014	7
- 119 437	- 21 721	- 88 892	- 92 096	- 16 939	- 20 002	- 20 042	7 822	
- 33 366	- 17 876	6 642 754	6 615 157	41 979	5 506 494	5 413 234	1 147 187	761
- 12 123	- 2 566	- 9 276	- 9 844	- 11 174	- 2 492	- 2 495	712	
- 5 119	- 2 815	997 366	992 506	42 643	824 362	812 035	161 258	762
- 3 370	- 112	- 2 715	- 2 804	- 22 255	- 349	- 354	.	
- 7 852	- 4 106	1 616 788	1 609 046	42 847	1 342 575	1 321 282	284 644	763
- 1 999	- 316	- 1 352	- 1 476	- 7 419	- 686	- 687	.	
- 5 983	- 3 596	1 112 909	1 108 261	47 114	934 195	920 855	203 710	764
- 2 915	- 170	- 2 525	- 2 597	- 23 609	- 397	- 407	.	
- 29 488	- 13 550	3 728 539	3 712 081	52 428	3 111 853	3 038 803	683 948	771
- 8 717	- 2 268	- 6 115	- 6 359	- 16 180	- 1 549	- 1 550	.	
- 46 293	- 23 797	6 846 906	6 816 239	50 327	5 714 819	5 588 522	1 232 999	772
- 22 920	- 4 183	- 16 451	- 16 798	- 23 138	- 2 794	- 2 801	699	
- 13 803	- 6 874	2 432 056	2 421 269	46 967	2 017 159	1 982 298	419 800	773
- 5 904	- 355	- 4 841	- 5 024	- 18 539	- 957	- 958	.	
- 24 285	- 10 181	3 172 487	3 158 885	46 531	2 642 055	2 598 859	553 825	774
- 5 717	- 631	- 4 407	- 4 554	- 16 866	- 1 038	- 1 038	240	
- 27 225	- 14 064	4 574 631	4 555 550	47 297	3 817 390	3 741 256	815 012	775
- 7 323	- 2 678	- 5 427	- 5 734	- 12 629	- 1 579	- 1 585	455	
- 17 379	- 9 760	2 136 731	2 125 489	47 806	1 784 235	1 748 916	393 632	776
- 5 765	- 1 697	- 4 175	- 4 316	- 15 583	- 1 052	- 1 053	.	
- 29 097	- 15 467	3 584 956	3 566 372	47 406	2 976 203	2 919 060	618 582	777
- 11 304	- 1 454	- 8 662	- 8 992	- 18 970	- 1 943	- 1 944	.	
- 25 409	- 11 985	3 720 643	3 703 373	47 595	3 084 787	3 032 788	643 207	778
- 8 308	- 1 800	- 6 169	- 6 417	- 14 855	- 1 704	- 1 705	.	
- 25 208	- 11 583	3 543 081	3 527 000	48 963	2 946 800	2 895 610	608 548	779
- 12 079	- 471	- 10 132	- 10 271	- 33 674	- 1 172	- 1 173	.	
- 35 190	- 16 478	3 961 643	3 940 706	47 133	3 295 529	3 234 794	688 663	780
- 10 996	- 3 022	- 6 647	- 6 910	- 13 314	- 2 291	- 2 292	237	

**Tabelle 10. Unbeschränkt Lohn- und Einkommensteuerpflichtige<sup>\*)</sup>, Gesamtbetrag der Einkünfte, zu  
nach Größenklassen des Gesamtbetrags**

AGS	Gebiet a) Steuerpflichtige b) Gesamtbetrag der Einkünfte (1 000 Euro) c) Zu versteuerndes Einkommen (1 000 Euro) d) Festzusetzende Einkommen-/ Jahreslohnsteuer <sup>1)</sup> (1 000 Euro)	Größenklassen des Gesamtbetrags					
		0	5 000	10 000	15 000	20 000	25 000
		- 5 000	- 10 000	- 15 000	- 20 000	- 25 000	- 30 000
		1	2	3	4	5	6
	<b>Bayern<sup>2)</sup></b>						
	a)	<b>752 717</b>	<b>351 235</b>	<b>479 245</b>	<b>496 299</b>	<b>491 515</b>	<b>511 395</b>
	b)	<b>1 157 099</b>	<b>2 677 997</b>	<b>6 038 033</b>	<b>8 667 159</b>	<b>11 068 906</b>	<b>14 067 806</b>
	c)	<b>724 631</b>	<b>1 944 993</b>	<b>4 551 121</b>	<b>6 562 543</b>	<b>8 546 143</b>	<b>11 004 352</b>
	d)	<b>76 388</b>	<b>77 031</b>	<b>158 976</b>	<b>425 940</b>	<b>751 751</b>	<b>1 167 231</b>
	Kreisfreie Städte zusammen .....	a) 250 034	124 685	150 727	155 861	149 499	147 422
	b)	401 706	942 647	1 893 626	2 721 997	3 363 485	4 052 384
	c)	254 646	695 670	1 437 143	2 069 587	2 602 640	3 174 433
	d)	37 151	29 168	57 693	144 257	243 481	355 586
	Landkreise zusammen .....	a) 502 683	226 550	328 518	340 438	342 016	363 973
	b)	755 393	1 735 350	4 144 408	5 945 163	7 705 421	10 015 421
	c)	469 986	1 249 323	3 113 978	4 492 957	5 943 503	7 829 919
	d)	39 237	47 863	101 283	281 684	508 269	811 644
1	<b>Reg.-Bez. Oberbayern .....</b>	a) <b>249 891</b>	<b>131 278</b>	<b>168 544</b>	<b>172 832</b>	<b>166 897</b>	<b>169 494</b>
	b)	<b>414 286</b>	<b>997 237</b>	<b>2 119 054</b>	<b>3 017 520</b>	<b>3 755 433</b>	<b>4 663 244</b>
	c)	<b>247 681</b>	<b>717 721</b>	<b>1 587 681</b>	<b>2 273 299</b>	<b>2 880 866</b>	<b>3 633 844</b>
	d)	<b>48 066</b>	<b>37 671</b>	<b>67 506</b>	<b>163 503</b>	<b>270 235</b>	<b>404 436</b>
	Kreisfreie Städte						
161	Ingolstadt, Stadt .....	a) 8 405	3 745	4 890	4 610	4 633	4 886
	b)	14 506	28 422	61 763	80 263	104 268	134 467
	c)	9 669	21 343	47 478	61 419	81 113	105 725
	d)	453	664	1 882	4 018	7 234	11 055
162	München, Landeshauptstadt .....	a) 87 084	49 026	56 033	56 776	52 419	50 437
	b)	147 896	369 197	701 489	990 984	1 177 983	1 386 618
	c)	86 928	268 241	527 504	747 931	904 075	1 080 602
	d)	27 048	15 532	25 711	60 249	92 082	130 724
163	Rosenheim, Stadt .....	a) 3 469	2 008	2 559	2 541	2 548	2 593
	b)	5 828	15 259	32 062	44 484	57 427	71 209
	c)	3 845	11 332	24 283	34 034	44 362	55 903
	d)	385	376	802	2 145	3 843	6 041
	Landkreise						
171	Altötting .....	a) 7 139	2 722	3 948	4 171	4 031	4 261
	b)	10 126	20 822	49 974	72 749	90 797	117 158
	c)	6 702	15 366	38 061	55 345	70 143	91 717
	d)	256	441	1 110	3 274	6 055	9 595
172	Berchtesgadener Land .....	a) 4 553	2 885	4 377	4 466	4 385	4 616
	b)	7 700	22 184	55 028	77 968	98 660	127 405
	c)	4 442	15 591	41 546	59 733	76 689	100 975
	d)	308	682	1 536	4 081	6 857	11 212
173	Bad Tölz-Wolfratshausen .....	a) 6 388	3 272	4 584	4 875	4 781	4 895
	b)	10 210	25 083	57 819	85 156	107 390	134 661
	c)	5 995	17 763	43 236	64 095	82 531	104 808
	d)	1 131	782	1 838	4 200	7 326	11 416
174	Dachau .....	a) 7 457	3 668	5 071	5 379	5 390	5 634
	b)	12 357	28 001	64 065	94 066	121 284	154 930
	c)	7 656	20 244	47 809	70 706	92 777	120 472
	d)	719	705	1 443	4 238	8 826	12 398
175	Ebersberg .....	a) 6 703	3 558	4 492	4 755	4 759	4 979
	b)	10 788	27 002	56 669	82 889	107 252	136 832
	c)	6 592	19 302	42 034	62 002	81 646	106 056
	d)	569	798	1 528	4 253	7 470	11 534

<sup>\*)</sup> Einschließlich der Steuerfälle/Steuerpflichtigen ohne Einkommensteuerveranlagung, soweit Werte in der elektronischen Lohnsteuerbescheinigung enthalten waren.

<sup>1)</sup> Für Fälle ohne Einkommensteuerveranlagung: Einbehaltene Lohnsteuer. - <sup>2)</sup> Ohne Grenzgänger/-pendler.



**versteuerndes Einkommen und festzusetzende Einkommen-/Jahreslohnsteuer in Bayern 2021**  
**der Einkünfte in regionaler Gliederung**

der Einkünfte von ... bis unter ... Euro								AGS
30 000 - 35 000	35 000 - 40 000	40 000 - 50 000	50 000 - 60 000	60 000 - 70 000	70 000 - 125 000	125 000 oder mehr	Insgesamt	
7	8	9	10	11	12	13	14	
<b>506 786</b>	<b>471 390</b>	<b>763 739</b>	<b>547 275</b>	<b>390 637</b>	<b>921 913</b>	<b>416 334</b>	<b>7 100 480</b>	
<b>16 459 881</b>	<b>17 650 491</b>	<b>34 162 775</b>	<b>29 947 922</b>	<b>25 290 589</b>	<b>83 745 552</b>	<b>109 276 350</b>	<b>360 210 563</b>	
<b>13 022 328</b>	<b>14 094 583</b>	<b>27 430 877</b>	<b>24 156 276</b>	<b>20 626 888</b>	<b>68 106 022</b>	<b>96 199 848</b>	<b>296 970 606</b>	
<b>1 658 553</b>	<b>2 060 854</b>	<b>4 536 362</b>	<b>4 459 554</b>	<b>4 122 999</b>	<b>16 384 300</b>	<b>33 852 102</b>	<b>69 732 041</b>	
142 906	134 529	225 537	168 454	120 595	286 901	143 614	2 200 764	
4 641 242	5 038 160	10 100 147	9 223 311	7 805 937	26 120 706	39 516 790	115 822 139	
3 678 168	4 039 966	8 152 187	7 492 893	6 420 897	21 530 801	35 082 089	96 631 120	
483 433	615 207	1 418 524	1 485 521	1 392 760	5 573 460	12 957 921	24 794 162	
363 880	336 861	538 202	378 821	270 042	635 012	272 720	4 899 716	
11 818 639	12 612 331	24 062 628	20 724 612	17 484 652	57 624 846	69 759 560	244 388 423	
9 344 160	10 054 617	19 278 690	16 663 383	14 205 991	46 575 221	61 117 759	200 339 486	
1 175 120	1 445 647	3 117 838	2 974 033	2 730 239	10 810 840	20 894 180	44 937 878	
<b>169 266</b>	<b>162 252</b>	<b>275 656</b>	<b>207 443</b>	<b>151 844</b>	<b>391 043</b>	<b>214 972</b>	<b>2 631 412</b>	1
<b>5 498 861</b>	<b>6 077 275</b>	<b>12 349 368</b>	<b>11 358 520</b>	<b>9 832 815</b>	<b>35 810 835</b>	<b>58 040 926</b>	<b>153 935 375</b>	
<b>4 344 324</b>	<b>4 859 770</b>	<b>9 931 379</b>	<b>9 186 934</b>	<b>8 047 650</b>	<b>29 294 120</b>	<b>51 333 133</b>	<b>128 338 401</b>	
<b>573 059</b>	<b>737 352</b>	<b>1 714 050</b>	<b>1 791 855</b>	<b>1 704 111</b>	<b>7 427 570</b>	<b>18 836 587</b>	<b>33 776 000</b>	
4 913	4 246	7 916	5 879	4 355	11 326	4 593	74 397	161
159 529	158 930	354 786	321 995	281 997	1 029 557	1 087 710	3 818 194	
126 648	127 411	285 714	260 345	230 961	842 319	948 207	3 148 351	
16 072	18 551	48 221	49 773	48 247	215 470	332 125	753 766	
49 195	49 788	90 732	74 428	55 016	140 864	82 747	894 545	162
1 598 827	1 866 078	4 073 712	4 078 891	3 562 818	12 892 205	24 006 778	56 853 474	
1 263 168	1 498 181	3 292 707	3 319 534	2 938 340	10 704 817	21 502 121	48 134 149	
175 381	242 596	604 042	695 582	673 075	2 916 136	8 257 150	13 915 307	
2 667	2 584	3 833	2 479	1 722	3 828	1 744	34 575	163
86 609	96 625	171 594	135 602	111 426	347 865	411 338	1 587 329	
68 794	77 560	138 931	110 107	91 309	285 050	360 342	1 305 853	
8 881	11 348	23 004	20 415	18 239	68 735	123 958	288 171	
4 197	3 831	6 448	4 939	3 485	7 338	2 905	59 415	171
136 426	143 482	289 061	270 600	225 363	660 163	689 473	2 776 194	
107 006	114 500	231 499	217 509	182 675	534 785	598 756	2 264 063	
13 055	16 098	37 621	39 682	36 120	122 064	194 981	480 352	
4 701	4 333	6 325	3 782	2 551	5 195	1 950	54 119	172
152 570	162 264	282 189	206 922	164 865	463 670	573 541	2 394 966	
122 529	131 727	222 492	168 899	135 663	380 073	508 452	1 968 812	
15 755	19 298	36 643	29 791	25 469	86 650	167 481	405 763	
4 831	4 493	7 284	5 345	3 654	9 350	5 130	68 882	173
156 820	168 145	325 522	291 992	236 413	856 725	1 279 382	3 735 317	
124 386	133 767	261 328	235 009	192 316	695 078	1 110 114	3 070 426	
15 801	20 063	43 358	43 575	38 167	167 634	409 263	764 554	
5 572	5 185	9 264	6 817	5 071	13 616	6 602	84 726	174
181 084	194 068	415 308	372 914	328 097	1 256 702	1 415 852	4 638 728	
142 696	154 721	333 931	300 298	266 615	1 014 984	1 218 997	3 791 905	
17 893	22 651	56 867	58 647	54 379	245 321	406 609	890 695	
4 996	4 577	7 766	5 842	4 358	12 705	8 395	77 885	175
162 174	171 401	348 049	319 598	282 301	1 180 112	1 943 638	4 828 706	
126 765	136 251	278 679	257 232	229 334	952 419	1 680 864	3 979 178	
16 297	20 109	47 545	48 865	47 094	236 017	584 239	1 026 318	

Noch: **Tabelle 10. Unbeschränkt Lohn- und Einkommensteuerpflichtige<sup>1)</sup>, Gesamtbetrag der Einkünfte, nach Größenklassen des Gesamtbetrags**

AGS	Gebiet a) Steuerpflichtige b) Gesamtbetrag der Einkünfte (1 000 Euro) c) Zu versteuerndes Einkommen (1 000 Euro) d) Festzusetzende Einkommen-/Jahreslohnsteuer <sup>1)</sup> (1 000 Euro)	Größenklassen des Gesamtbetrags					
		0	5 000	10 000	15 000	20 000	25 000
		- 5 000	- 10 000	- 15 000	- 20 000	- 25 000	- 30 000
		1	2	3	4	5	6
176	Eichstätt .....	a) 6 588	2 887	4 241	4 027	4 072	4 323
	b) 11 193	22 136	53 467	70 338	91 820	119 110	
	c) 7 148	16 028	40 179	53 048	70 676	92 893	
	d) 255	559	971	3 121	5 893	9 064	
177	Erding .....	a) 6 648	3 489	5 068	5 249	5 068	5 466
	b) 10 989	26 660	63 751	91 609	114 042	150 588	
	c) 6 514	19 130	47 887	69 084	87 510	117 737	
	d) 275	505	1 725	4 610	7 950	12 671	
178	Freising .....	a) 10 059	5 142	6 877	6 973	7 021	6 863
	b) 17 257	38 846	86 435	121 567	157 985	188 807	
	c) 10 905	28 264	65 594	92 161	121 764	147 487	
	d) 921	1 211	2 582	6 211	11 005	15 946	
179	Fürstenfeldbruck .....	a) 10 507	5 409	6 877	7 656	7 477	7 850
	b) 16 977	41 168	86 581	133 909	168 221	216 020	
	c) 10 093	29 540	64 404	100 088	127 835	167 057	
	d) 820	1 170	2 653	6 914	11 049	17 455	
180	Garmisch-Partenkirchen .....	a) 3 976	2 709	4 001	4 079	3 810	3 756
	b) 6 899	20 886	50 470	71 201	85 672	103 417	
	c) 3 721	14 845	37 554	53 940	65 978	81 355	
	d) 155	744	1 634	3 626	6 232	8 867	
181	Landsberg am Lech .....	a) 5 988	2 991	4 057	4 084	4 013	4 452
	b) 9 710	22 936	51 436	71 233	90 333	122 581	
	c) 5 522	16 234	38 351	53 160	69 152	95 319	
	d) 302	464	1 080	3 396	6 171	10 296	
182	Miesbach .....	a) 4 800	2 757	3 876	4 037	3 812	3 804
	b) 8 016	21 163	48 734	70 504	85 774	104 776	
	c) 4 568	14 545	36 121	52 917	65 040	81 489	
	d) 1 161	1 265	3 249	4 437	6 149	8 973	
183	Mühldorf a.Inn .....	a) 5 934	2 973	4 420	4 584	4 503	4 560
	b) 9 681	22 681	55 912	79 812	101 642	125 492	
	c) 6 037	16 369	42 553	60 881	78 919	98 196	
	d) 291	1 064	1 196	3 681	6 543	10 129	
184	München .....	a) 17 727	8 471	10 224	11 107	10 829	11 138
	b) 28 301	64 058	128 511	194 363	243 699	306 388	
	c) 16 224	45 861	94 992	144 760	184 372	235 450	
	d) 7 995	3 433	5 562	10 683	17 734	26 217	
185	Neuburg-Schrobenhausen .....	a) 5 299	2 198	3 259	3 282	3 288	3 750
	b) 8 065	16 856	41 194	57 318	74 093	103 337	
	c) 5 327	12 065	30 924	43 284	57 381	81 280	
	d) 232	677	922	2 714	4 699	8 591	
186	Pfaffenhofen a.d.Ilm .....	a) 6 055	3 129	4 311	4 283	4 448	4 906
	b) 10 661	23 912	54 379	74 730	100 396	135 016	
	c) 6 793	17 239	41 151	56 663	77 603	105 772	
	d) 292	512	1 177	3 601	6 557	10 882	
187	Rosenheim .....	a) 11 981	6 775	9 504	9 690	9 724	10 042
	b) 19 651	51 952	119 292	169 401	219 195	276 325	
	c) 11 339	36 777	89 057	127 409	168 362	215 928	
	d) 1 885	1 571	2 835	8 702	14 662	23 295	
188	Starnberg .....	a) 6 715	3 509	4 323	4 448	4 182	4 270
	b) 11 086	26 683	54 263	77 722	94 066	117 391	
	c) 5 470	17 959	38 087	56 417	70 330	88 849	
	d) 1 802	3 100	2 852	5 987	8 338	10 744	

<sup>1)</sup> Einschließlich der Steuerfälle/Steuerpflichtigen ohne Einkommensteuerveranlagung, soweit Werte in der elektronischen Lohnsteuerbescheinigung enthalten waren.

<sup>1)</sup> Für Fälle ohne Einkommensteuerveranlagung: Einbehaltene Lohnsteuer.

**zu versteuerndes Einkommen und festzusetzende Einkommen-/Jahreslohnsteuer in Bayern 2021**  
**der Einkünfte in regionaler Gliederung**

der Einkünfte von ... bis unter ... Euro								AGS
30 000 - 35 000	35 000 - 40 000	40 000 - 50 000	50 000 - 60 000	60 000 - 70 000	70 000 - 125 000	125 000 oder mehr	Insgesamt	
7	8	9	10	11	12	13	14	
4 492	4 357	7 165	5 706	4 520	12 091	4 561	69 030	176
145 854	163 268	320 931	312 429	293 115	1 103 591	992 920	3 700 172	
115 092	129 766	256 777	251 232	237 423	885 565	847 938	3 003 764	
14 028	18 437	41 924	45 426	46 564	209 993	279 966	676 202	
5 555	5 104	8 396	5 886	4 282	11 181	5 309	76 701	177
180 592	190 928	375 569	321 983	277 065	1 026 713	1 213 122	4 043 611	
143 130	152 821	302 083	258 846	225 816	829 718	1 051 628	3 311 904	
18 386	22 514	50 540	48 437	45 118	198 473	349 132	760 337	
6 788	6 358	10 455	7 798	5 477	14 691	7 051	101 553	178
220 563	237 820	467 644	426 786	354 661	1 348 518	1 539 778	5 206 668	
175 712	190 230	376 367	344 552	289 047	1 095 695	1 333 273	4 271 053	
22 935	28 226	63 766	65 573	58 853	266 094	450 406	993 730	
7 911	7 525	12 620	9 063	6 895	18 657	9 881	118 328	179
256 859	281 945	565 184	496 072	446 305	1 721 764	2 167 357	6 598 362	
202 183	224 396	454 310	400 761	364 847	1 394 870	1 866 774	5 407 158	
25 526	32 773	76 002	75 434	74 358	337 808	635 961	1 297 923	
3 706	3 407	5 103	3 255	2 246	5 085	2 517	47 650	180
120 286	127 448	227 616	177 939	145 655	461 226	707 211	2 305 928	
96 017	102 199	183 787	143 637	119 301	377 141	629 557	1 909 031	
12 262	14 944	30 095	25 859	23 278	87 968	215 618	431 283	
4 468	4 278	6 958	4 949	3 633	9 646	4 986	64 503	181
145 237	160 346	311 339	270 934	235 561	884 575	1 211 450	3 587 670	
114 536	127 680	249 992	218 121	192 539	716 319	1 056 926	2 953 853	
14 594	18 588	41 692	40 172	38 068	170 351	362 347	707 519	
3 723	3 475	5 499	3 819	2 845	7 286	4 901	54 634	182
121 034	130 102	246 440	209 276	184 271	669 682	1 635 751	3 535 523	
94 692	103 585	196 823	168 117	149 830	543 987	1 467 053	2 978 768	
12 499	15 440	32 887	31 763	30 442	136 256	547 263	831 781	
4 800	4 385	6 934	4 757	3 358	7 534	2 923	61 665	183
155 891	164 287	309 700	259 988	217 333	681 458	776 481	2 960 358	
123 481	130 810	248 648	209 093	176 526	550 719	686 994	2 429 227	
15 174	18 936	40 347	37 220	33 315	124 633	227 414	519 943	
11 137	10 525	17 898	13 933	10 609	31 036	23 652	188 286	184
361 562	393 977	801 394	763 421	687 609	2 877 700	6 820 821	13 671 804	
284 296	314 848	642 105	616 660	562 343	2 345 555	6 042 680	11 530 147	
40 269	47 866	113 176	124 235	123 427	608 559	2 304 001	3 433 156	
3 869	3 689	6 247	4 150	3 047	7 139	2 485	51 702	185
125 715	138 276	278 982	227 162	197 207	645 282	562 198	2 475 683	
99 840	110 626	224 087	182 713	160 385	520 102	486 718	2 014 730	
12 434	15 922	36 471	32 671	30 539	120 028	163 026	428 925	
5 033	4 669	7 473	5 527	4 189	10 908	4 535	69 466	186
163 413	174 845	333 968	302 757	271 384	1 000 372	1 022 858	3 668 690	
129 420	139 837	268 208	243 377	220 980	808 249	885 562	3 000 854	
16 166	20 137	44 159	44 945	43 814	192 970	295 092	680 303	
10 279	9 646	15 385	10 659	7 475	18 658	8 901	138 719	187
333 993	361 287	688 329	583 427	483 945	1 702 484	2 294 268	7 303 549	
263 320	288 123	552 070	469 935	393 767	1 380 372	1 997 018	5 993 476	
33 585	42 322	90 249	84 059	77 903	325 120	688 349	1 394 537	
4 173	3 950	7 009	5 131	4 025	11 431	10 171	73 337	188
135 550	147 852	314 129	280 961	260 566	1 059 417	3 403 902	5 983 588	
105 877	116 213	249 591	224 694	211 235	861 657	3 050 899	5 097 277	
16 362	18 444	43 614	44 299	46 160	227 359	1 186 084	1 615 145	

Noch: **Tabelle 10. Unbeschränkt Lohn- und Einkommensteuerpflichtige<sup>1)</sup>, Gesamtbetrag der Einkünfte, nach Größenklassen des Gesamtbetrags**

AGS	Gebiet a) Steuerpflichtige b) Gesamtbetrag der Einkünfte (1 000 Euro) c) Zu versteuerndes Einkommen (1 000 Euro) d) Festzusetzende Einkommen-/Jahreslohnsteuer <sup>1)</sup> (1 000 Euro)	Größenklassen des Gesamtbetrags					
		0	5 000	10 000	15 000	20 000	25 000
		- 5 000	- 10 000	- 15 000	- 20 000	- 25 000	- 30 000
		1	2	3	4	5	6
189	Traunstein .....	a) 9 091	4 581	6 680	6 718	6 760	6 893
	b) 14 764	35 308	84 177	117 244	152 029	189 757	
	c) 9 031	25 269	63 157	88 474	117 480	148 921	
	d) 573	802	1 947	5 339	10 080	15 896	
190	Weilheim-Schongau .....	a) 7 325	3 374	4 872	5 042	4 944	5 120
	b) 11 623	26 024	61 582	88 006	111 406	140 962	
	c) 7 160	18 413	45 718	65 748	85 130	109 853	
	d) 240	613	1 274	4 024	7 480	11 434	
2	Reg.-Bez. Niederbayern .....	a) 70 164	33 354	46 835	47 356	48 525	52 481
	b) 113 798	254 562	589 778	826 658	1 093 822	1 443 285	
	c) 72 950	184 976	444 256	627 122	846 282	1 129 963	
	d) 6 161	5 290	12 844	38 604	70 019	116 400	
	Kreisfreie Städte						
261	Landshut, Stadt .....	a) 4 313	2 130	2 767	3 020	2 869	3 003
	b) 6 959	16 162	34 857	52 687	64 650	82 512	
	c) 4 554	11 909	26 478	39 800	50 029	64 689	
	d) 640	362	975	2 575	4 393	7 161	
262	Passau, Stadt .....	a) 4 142	1 882	2 214	2 315	2 139	2 171
	b) 6 838	14 111	27 667	40 331	48 230	59 686	
	c) 4 566	10 472	21 066	30 748	37 539	46 869	
	d) 252	282	642	1 959	3 283	5 017	
263	Straubing, Stadt .....	a) 3 083	1 401	1 839	1 986	2 159	2 151
	b) 4 933	10 697	23 147	34 656	48 731	59 179	
	c) 3 382	7 885	17 583	26 560	38 187	46 792	
	d) 106	254	612	1 675	3 259	5 198	
	Landkreise						
271	Deggendorf .....	a) 6 725	3 067	4 659	4 525	4 710	4 938
	b) 10 350	23 493	58 468	78 844	106 165	135 916	
	c) 6 424	17 154	44 115	60 212	81 964	106 782	
	d) 219	834	1 184	3 405	6 789	10 749	
272	Freyung-Grafenau .....	a) 4 216	2 189	3 292	3 190	3 067	3 507
	b) 5 802	16 905	41 384	55 802	69 105	96 514	
	c) 3 318	12 104	31 107	41 942	52 905	75 316	
	d) 142	225	721	2 420	4 195	7 736	
273	Kelheim .....	a) 6 961	3 114	4 228	4 052	4 314	4 816
	b) 11 406	23 693	53 387	70 895	97 312	132 677	
	c) 7 470	17 328	40 261	53 874	75 018	103 799	
	d) 633	443	1 112	3 176	6 148	10 470	
274	Landshut .....	a) 8 000	3 717	5 456	5 601	5 873	6 424
	b) 12 864	28 627	68 888	97 769	132 513	176 692	
	c) 7 929	20 642	51 754	74 149	103 005	137 268	
	d) 532	523	1 667	4 416	8 888	14 077	
275	Passau .....	a) 10 384	5 409	7 759	7 640	7 902	8 641
	b) 16 917	41 409	97 646	133 430	177 929	237 236	
	c) 10 149	29 215	72 923	100 596	137 452	185 799	
	d) 2 563	761	2 044	5 903	11 010	18 929	
276	Regen .....	a) 4 372	1 963	3 140	2 959	2 983	3 292
	b) 6 709	15 132	39 619	51 685	67 341	90 516	
	c) 4 140	10 840	29 801	39 092	52 070	71 007	
	d) 189	213	777	3 247	4 243	7 337	

<sup>1)</sup> Einschließlich der Steuerfälle/Steuerpflichtigen ohne Einkommensteuerveranlagung, soweit Werte in der elektronischen Lohnsteuerbescheinigung enthalten waren.

<sup>1)</sup> Für Fälle ohne Einkommensteuerveranlagung: Einbehaltene Lohnsteuer.

**zu versteuerndes Einkommen und festzusetzende Einkommen-/Jahreslohnsteuer in Bayern 2021**  
**der Einkünfte in regionaler Gliederung**

der Einkünfte von ... bis unter ... Euro								AGS
30 000 - 35 000	35 000 - 40 000	40 000 - 50 000	50 000 - 60 000	60 000 - 70 000	70 000 - 125 000	125 000 oder mehr	Insgesamt	
7	8	9	10	11	12	13	14	
6 942	6 773	10 495	7 536	4 923	11 432	4 732	93 556	189
225 611	253 749	469 341	412 111	318 794	1 028 166	1 246 078	4 547 130	
178 734	202 968	377 464	332 685	259 909	834 867	1 097 203	3 736 160	
22 558	30 037	61 413	59 796	49 484	189 978	350 458	798 360	
5 318	5 074	8 451	5 763	4 108	10 046	4 301	73 738	190
172 663	190 154	378 583	314 759	266 063	912 886	1 039 019	3 713 730	
136 002	151 550	303 785	253 577	216 490	739 777	905 058	3 038 263	
17 149	22 052	50 413	45 633	41 997	173 955	305 662	681 929	
<b>52 680</b>	<b>46 619</b>	<b>71 044</b>	<b>50 666</b>	<b>34 307</b>	<b>73 177</b>	<b>28 089</b>	<b>655 297</b>	2
<b>1 711 376</b>	<b>1 744 677</b>	<b>3 173 497</b>	<b>2 771 870</b>	<b>2 219 398</b>	<b>6 585 760</b>	<b>7 451 161</b>	<b>29 979 641</b>	
<b>1 355 551</b>	<b>1 393 034</b>	<b>2 546 872</b>	<b>2 228 611</b>	<b>1 804 700</b>	<b>5 333 823</b>	<b>6 575 463</b>	<b>24 543 602</b>	
<b>169 385</b>	<b>196 761</b>	<b>403 472</b>	<b>391 622</b>	<b>340 351</b>	<b>1 205 273</b>	<b>2 148 836</b>	<b>5 105 017</b>	
2 924	2 620	3 971	3 060	2 020	4 712	2 403	39 812	261
94 928	98 161	177 199	167 739	130 649	429 283	709 772	2 065 557	
75 174	78 639	143 128	136 201	107 345	351 225	631 536	1 720 708	
9 570	11 529	24 106	25 985	22 020	85 332	218 109	412 757	
2 051	1 760	2 615	1 933	1 224	2 589	1 249	28 284	262
66 577	65 847	116 671	105 842	79 021	234 325	326 110	1 191 256	
53 037	52 831	94 376	86 254	65 063	192 065	286 240	981 126	
6 700	7 645	15 390	15 930	12 896	45 764	98 964	214 722	
2 167	1 837	2 706	1 742	1 141	2 145	937	25 294	263
70 363	68 710	120 823	95 200	73 742	193 051	307 913	1 111 146	
56 040	55 330	97 944	77 619	60 698	159 211	279 461	926 691	
6 902	7 791	15 753	14 066	12 132	36 911	93 425	198 083	
5 254	4 669	7 270	4 817	3 231	6 815	2 492	63 172	271
170 879	174 945	324 913	263 228	209 211	609 761	782 039	2 948 213	
135 293	140 286	261 169	212 260	170 371	494 370	705 389	2 435 789	
17 383	20 034	41 354	37 273	32 307	111 677	232 529	515 738	
3 732	3 295	4 521	2 972	1 999	3 511	1 180	40 671	272
121 228	123 231	201 864	161 904	129 008	311 940	300 837	1 635 526	
96 209	98 326	162 100	130 101	105 072	254 209	266 356	1 329 064	
12 015	13 609	24 489	21 358	18 541	55 005	85 154	245 608	
5 081	4 647	7 249	5 000	3 625	8 235	3 164	64 486	273
165 266	173 997	323 885	273 167	234 613	746 301	770 310	3 076 908	
130 552	138 775	259 574	219 021	190 436	601 914	672 570	2 510 591	
15 976	19 749	41 060	38 788	36 065	136 983	217 694	528 296	
6 455	5 803	9 199	6 832	4 891	11 950	4 742	84 943	274
209 924	217 083	411 374	373 974	316 468	1 082 583	1 166 164	4 294 925	
166 481	173 162	329 819	300 236	257 048	874 228	1 027 532	3 523 252	
20 798	24 688	52 864	53 344	49 536	199 838	341 141	772 311	
8 129	7 145	10 736	7 399	4 779	9 737	3 593	99 253	275
263 848	267 440	479 773	404 319	309 511	869 337	924 823	4 223 618	
208 812	213 028	384 545	325 074	251 250	703 912	808 123	3 430 879	
26 098	29 561	60 408	54 932	45 506	153 930	261 902	673 547	
3 424	3 036	4 686	3 056	2 041	3 683	1 176	39 811	276
111 186	113 662	209 085	167 182	132 076	326 214	318 387	1 648 795	
88 473	90 760	168 236	134 952	107 584	266 080	282 350	1 345 385	
11 089	12 619	25 979	22 604	19 267	58 035	88 772	254 370	

Noch: **Tabelle 10. Unbeschränkt Lohn- und Einkommensteuerpflichtige<sup>\*)</sup>, Gesamtbetrag der Einkünfte, nach Größenklassen des Gesamtbetrags**

AGS	Gebiet a) Steuerpflichtige b) Gesamtbetrag der Einkünfte (1 000 Euro) c) Zu versteuerndes Einkommen (1 000 Euro) d) Festzusetzende Einkommen-/Jahreslohnsteuer <sup>1)</sup> (1 000 Euro)	Größenklassen des Gesamtbetrags					
		0	5 000	10 000	15 000	20 000	25 000
		- 5 000	- 10 000	- 15 000	- 20 000	- 25 000	- 30 000
		1	2	3	4	5	6
277	Rottal-Inn .....	a) 6 240	3 297	4 574	4 883	4 894	5 205
	b) 9 984	25 393	57 669	85 245	110 248	143 183	
	c) 6 156	18 353	43 252	64 575	85 217	111 810	
	d) 456	406	1 348	3 674	6 932	11 420	
278	Straubing-Bogen .....	a) 5 098	2 324	3 593	3 651	3 766	4 079
	b) 8 340	17 826	45 249	63 760	84 925	112 288	
	c) 5 469	12 732	34 231	48 475	65 706	87 929	
	d) 166	406	882	2 936	5 286	8 887	
279	Dingolfing-Landau .....	a) 6 630	2 861	3 314	3 534	3 849	4 254
	b) 12 696	21 115	41 795	61 553	86 672	116 885	
	c) 9 392	16 343	31 687	47 100	67 188	91 902	
	d) 264	581	880	3 219	5 595	9 420	
3	Reg.-Bez. Oberpfalz .....	a) 62 958	27 756	40 068	40 690	41 459	45 032
	b) 92 952	212 069	504 613	711 047	934 551	1 239 300	
	c) 60 507	154 215	381 870	540 876	723 950	972 100	
	d) 3 977	4 461	11 204	32 278	61 252	101 577	
	Kreisfreie Städte						
361	Amberg, Stadt .....	a) 2 447	1 174	1 614	1 713	1 635	1 754
	b) 3 912	8 877	20 418	29 993	36 735	48 320	
	c) 2 673	6 588	15 594	23 087	28 514	38 126	
	d) 196	216	502	1 433	2 515	4 111	
362	Regensburg, Stadt .....	a) 10 236	5 175	6 128	6 073	5 844	5 781
	b) 17 756	39 031	76 898	106 072	131 520	158 961	
	c) 11 733	29 011	58 924	81 113	101 898	124 980	
	d) 535	864	2 011	5 078	9 425	14 003	
363	Weiden i.d.OPf., Stadt .....	a) 2 801	1 265	1 632	1 867	1 949	2 122
	b) 4 014	9 630	20 656	32 749	44 084	58 420	
	c) 2 715	7 068	15 758	25 214	34 770	46 418	
	d) 458	212	523	1 538	3 144	5 008	
	Landkreise						
371	Amberg-Sulzbach .....	a) 6 623	2 260	3 469	3 481	3 495	3 904
	b) 8 222	17 338	43 796	60 769	78 794	107 476	
	c) 5 390	12 492	33 113	46 301	61 047	84 411	
	d) 396	408	917	2 762	5 062	8 841	
372	Cham .....	a) 5 925	3 394	4 952	5 084	5 179	5 774
	b) 9 695	26 017	62 028	89 013	116 912	158 925	
	c) 6 059	18 778	46 150	67 336	89 788	124 090	
	d) 228	427	1 274	3 774	7 362	12 725	
373	Neumarkt i.d.OPf. ....	a) 7 615	3 030	4 632	4 755	4 784	5 276
	b) 10 218	23 365	58 361	83 028	107 759	145 177	
	c) 6 549	16 833	43 805	63 075	83 096	113 462	
	d) 358	451	1 256	3 928	6 990	11 440	
374	Neustadt a.d.Waldnaab .....	a) 5 150	2 063	3 298	3 305	3 586	3 912
	b) 6 504	15 848	41 571	57 690	80 750	107 745	
	c) 4 046	11 549	31 526	43 902	63 027	85 129	
	d) 171	264	874	2 537	5 182	8 963	
375	Regensburg .....	a) 9 040	4 234	6 312	6 258	6 543	7 309
	b) 14 706	32 321	79 560	109 132	147 660	200 940	
	c) 9 649	23 391	59 906	82 435	114 283	156 976	
	d) 1 141	846	1 522	4 917	9 499	15 874	

<sup>\*)</sup> Einschließlich der Steuerfälle/Steuerpflichtigen ohne Einkommensteuerveranlagung, soweit Werte in der elektronischen Lohnsteuerbescheinigung enthalten waren.

<sup>1)</sup> Für Fälle ohne Einkommensteuerveranlagung: Einbehaltene Lohnsteuer.

**zu versteuerndes Einkommen und festzusetzende Einkommen-/Jahreslohnsteuer in Bayern 2021**  
**der Einkünfte in regionaler Gliederung**

der Einkünfte von ... bis unter ... Euro								AGS
30 000 - 35 000	35 000 - 40 000	40 000 - 50 000	50 000 - 60 000	60 000 - 70 000	70 000 - 125 000	125 000 oder mehr	Insgesamt	
7	8	9	10	11	12	13	14	
5 077	4 373	6 793	4 960	3 325	6 753	2 480	62 854	277
164 767	163 579	302 720	271 986	215 052	607 921	686 343	2 844 092	
130 038	129 912	241 173	216 887	174 024	489 124	602 623	2 313 144	
16 175	18 173	37 490	37 940	32 282	109 130	190 013	465 438	
4 089	3 925	5 752	4 222	2 945	6 549	2 328	52 321	278
132 877	146 914	256 888	231 255	190 701	589 285	567 688	2 447 996	
105 190	117 508	205 975	185 350	154 802	475 108	495 262	1 993 737	
12 986	16 665	32 520	32 017	28 671	104 944	156 479	402 844	
4 297	3 509	5 546	4 673	3 086	6 498	2 345	54 396	279
139 532	131 105	248 303	256 074	199 345	585 759	590 775	2 491 609	
110 254	104 479	198 833	204 657	161 006	472 375	518 022	2 033 238	
13 693	14 698	32 060	37 387	31 129	107 725	164 653	421 303	
<b>45 292</b>	<b>42 164</b>	<b>68 395</b>	<b>46 150</b>	<b>31 623</b>	<b>68 871</b>	<b>25 222</b>	<b>585 680</b>	3
<b>1 470 918</b>	<b>1 578 176</b>	<b>3 055 916</b>	<b>2 523 517</b>	<b>2 046 619</b>	<b>6 195 854</b>	<b>6 453 667</b>	<b>27 019 200</b>	
<b>1 166 411</b>	<b>1 259 827</b>	<b>2 451 081</b>	<b>2 032 510</b>	<b>1 665 374</b>	<b>5 018 907</b>	<b>5 651 660</b>	<b>22 079 288</b>	
<b>146 532</b>	<b>179 780</b>	<b>394 410</b>	<b>358 733</b>	<b>317 067</b>	<b>1 148 354</b>	<b>1 892 513</b>	<b>4 652 138</b>	
1 808	1 615	2 613	1 592	1 024	2 372	816	22 177	361
58 710	60 465	116 336	86 999	66 257	213 172	200 743	950 939	
46 684	48 811	93 965	70 633	54 162	174 100	173 816	776 753	
5 831	6 985	15 659	12 882	10 412	40 948	59 752	161 439	
5 897	5 476	9 253	6 529	4 567	10 748	4 772	86 479	362
191 603	204 787	413 871	357 043	295 191	976 053	1 255 683	4 224 469	
152 150	164 373	334 216	290 834	243 637	802 173	1 102 387	3 497 429	
19 958	24 729	58 408	57 836	53 020	203 322	397 779	846 968	
1 914	1 617	2 405	1 580	1 050	1 968	825	22 995	363
62 034	60 571	107 158	86 326	67 755	176 897	233 822	964 115	
49 689	48 812	86 675	70 436	55 687	145 783	207 120	796 145	
6 305	6 994	13 997	12 919	11 361	34 293	72 830	169 583	
4 141	3 859	6 605	4 407	2 965	6 335	2 029	53 573	371
134 444	144 575	294 875	240 575	192 043	567 090	453 887	2 343 884	
107 101	115 745	236 481	192 923	155 913	457 104	391 866	1 899 886	
13 482	16 704	37 650	33 130	28 366	100 644	123 300	371 662	
5 637	5 260	7 817	5 050	3 223	6 118	2 133	65 546	372
183 036	197 015	348 546	275 906	208 672	544 743	617 609	2 838 117	
144 590	156 477	278 085	220 728	168 710	440 815	549 779	2 311 383	
18 051	21 681	42 429	36 067	30 204	95 707	178 101	448 032	
5 222	5 173	8 419	5 646	4 022	8 972	3 253	70 799	373
169 775	193 586	376 211	308 721	260 255	808 615	854 824	3 399 896	
134 396	154 062	300 242	247 181	210 804	650 902	749 119	2 773 527	
16 698	22 055	47 638	42 580	39 100	147 001	246 425	585 920	
3 986	3 634	5 851	3 819	2 662	5 376	1 651	48 293	374
129 513	135 837	261 258	209 049	172 325	478 420	458 095	2 154 605	
102 910	108 427	210 018	168 680	140 408	386 986	403 587	1 760 195	
12 942	15 564	32 952	28 656	25 848	84 465	140 486	358 905	
7 274	6 761	11 299	8 327	5 832	14 743	6 041	99 973	375
236 042	253 097	505 938	455 748	377 978	1 340 808	1 370 611	5 124 542	
186 410	201 116	404 718	365 789	306 692	1 079 073	1 181 125	4 171 562	
22 966	28 069	65 456	65 427	58 338	248 140	393 381	915 576	

Noch: **Tabelle 10. Unbeschränkt Lohn- und Einkommensteuerpflichtige<sup>1)</sup>, Gesamtbetrag der Einkünfte, nach Größenklassen des Gesamtbetrags**

AGS	Gebiet a) Steuerpflichtige b) Gesamtbetrag der Einkünfte (1 000 Euro) c) Zu versteuerndes Einkommen (1 000 Euro) d) Festzusetzende Einkommen-/Jahreslohnsteuer <sup>1)</sup> (1 000 Euro)	Größenklassen des Gesamtbetrags					
		0	5 000	10 000	15 000	20 000	25 000
		- 5 000	- 10 000	- 15 000	- 20 000	- 25 000	- 30 000
		1	2	3	4	5	6
376	Schwandorf .....	a) 8 733	3 499	5 401	5 510	5 616	6 190
	b) 12 648	26 858	68 152	96 397	126 564	170 554	
	c) 8 432	19 264	52 042	73 540	98 148	133 619	
	d) 276	554	1 681	4 237	7 999	13 896	
377	Tirschenreuth .....	a) 4 388	1 662	2 630	2 644	2 828	3 010
	b) 5 278	12 784	33 173	46 204	63 772	82 782	
	c) 3 261	9 241	25 052	34 873	49 379	64 888	
	d) 217	220	643	2 075	4 073	6 718	
4	Reg.-Bez. Oberfranken .....	a) 64 492	27 532	39 845	43 513	44 250	46 027
	b) 88 810	211 133	503 066	760 140	997 183	1 265 339	
	c) 56 405	154 011	380 432	579 185	774 296	993 288	
	d) 2 818	5 176	11 339	34 862	65 525	102 711	
	Kreisfreie Städte						
461	Bamberg, Stadt .....	a) 5 120	2 585	3 064	3 274	3 098	3 073
	b) 8 042	19 569	38 591	56 936	69 684	84 306	
	c) 5 200	14 583	29 303	43 603	54 018	66 112	
	d) 240	430	933	3 030	5 034	7 411	
462	Bayreuth, Stadt .....	a) 5 810	2 528	3 055	2 955	3 005	3 015
	b) 9 271	18 972	38 420	51 521	67 701	82 920	
	c) 6 291	14 328	29 416	39 334	52 264	64 689	
	d) 321	313	906	2 541	4 609	7 055	
463	Coburg, Stadt .....	a) 2 765	1 238	1 633	1 836	1 657	1 656
	b) 4 401	9 395	20 522	32 165	37 287	45 557	
	c) 2 961	7 165	15 637	24 512	29 082	35 564	
	d) 362	268	629	1 581	2 508	3 765	
464	Hof, Stadt .....	a) 3 225	1 520	1 934	2 182	2 277	2 188
	b) 4 675	11 549	24 282	38 211	51 286	60 039	
	c) 3 276	8 796	18 703	29 306	40 271	47 431	
	d) 104	194	524	1 710	3 291	4 968	
	Landkreise						
471	Bamberg .....	a) 7 999	3 395	4 971	5 638	5 544	6 207
	b) 11 140	26 205	62 686	98 489	125 102	170 713	
	c) 6 798	18 893	47 090	74 807	97 067	133 950	
	d) 248	471	1 240	4 409	8 295	13 612	
472	Bayreuth .....	a) 5 533	2 377	3 684	3 838	4 079	4 303
	b) 7 410	18 401	46 480	67 111	92 079	118 306	
	c) 4 475	13 140	34 758	50 698	71 037	92 444	
	d) 334	388	1 178	2 954	5 777	9 527	
473	Coburg .....	a) 4 652	2 025	3 227	3 746	3 724	3 769
	b) 6 747	15 583	40 889	65 522	83 821	103 567	
	c) 4 291	11 206	30 969	49 976	65 273	81 759	
	d) 146	296	864	2 879	5 558	8 248	
474	Forchheim .....	a) 6 764	2 804	3 919	4 098	4 037	4 468
	b) 9 026	21 378	49 536	71 612	90 878	122 873	
	c) 5 684	15 243	37 372	54 504	69 947	95 451	
	d) 180	1 335	1 044	3 335	6 016	9 808	
475	Hof .....	a) 5 400	2 264	3 491	4 076	4 430	4 565
	b) 7 059	17 528	44 143	71 068	99 871	125 431	
	c) 4 444	12 566	33 424	54 127	77 995	99 003	
	d) 145	380	1 221	3 117	6 417	10 007	

<sup>1)</sup> Einschließlich der Steuerfälle/Steuerpflichtigen ohne Einkommensteuerveranlagung, soweit Werte in der elektronischen Lohnsteuerbescheinigung enthalten waren.

<sup>1)</sup> Für Fälle ohne Einkommensteuerveranlagung: Einbehaltene Lohnsteuer.



**zu versteuerndes Einkommen und festzusetzende Einkommen-/Jahreslohnsteuer in Bayern 2021**  
**der Einkünfte in regionaler Gliederung**

der Einkünfte von ... bis unter ... Euro								AGS
30 000 - 35 000	35 000 - 40 000	40 000 - 50 000	50 000 - 60 000	60 000 - 70 000	70 000 - 125 000	125 000 oder mehr	Insgesamt	
7	8	9	10	11	12	13	14	
6 430	5 952	9 660	6 288	4 273	8 585	2 647	78 784	376
208 651	222 812	431 859	343 972	276 468	766 273	627 994	3 379 201	
165 266	177 899	346 532	277 521	224 464	620 618	547 586	2 744 931	
20 614	25 154	54 972	47 766	41 303	137 257	175 924	531 631	
2 983	2 817	4 473	2 912	2 005	3 654	1 055	37 061	377
97 109	105 431	199 864	159 179	129 674	323 782	380 399	1 639 432	
77 216	84 105	160 149	127 787	104 897	261 354	345 276	1 347 478	
9 684	11 845	25 249	21 471	19 114	56 578	104 536	262 422	
<b>43 415</b>	<b>38 175</b>	<b>58 428</b>	<b>39 906</b>	<b>28 483</b>	<b>61 134</b>	<b>22 011</b>	<b>557 211</b>	4
<b>1 409 151</b>	<b>1 428 943</b>	<b>2 610 365</b>	<b>2 182 431</b>	<b>1 843 865</b>	<b>5 507 581</b>	<b>5 567 448</b>	<b>24 375 455</b>	
<b>1 117 115</b>	<b>1 139 877</b>	<b>2 094 538</b>	<b>1 759 215</b>	<b>1 500 845</b>	<b>4 459 249</b>	<b>4 868 298</b>	<b>19 876 754</b>	
<b>138 749</b>	<b>163 448</b>	<b>331 592</b>	<b>308 691</b>	<b>283 573</b>	<b>1 013 777</b>	<b>1 598 689</b>	<b>4 060 950</b>	
2 931	2 669	4 148	2 978	2 052	4 537	2 068	41 597	461
95 154	99 993	185 348	162 999	132 794	411 829	569 644	1 934 889	
75 605	79 805	149 604	132 075	109 315	335 527	494 555	1 589 305	
10 143	11 926	25 623	25 551	22 895	82 404	171 485	367 105	
2 761	2 530	3 902	2 653	1 804	3 799	1 631	39 448	462
89 563	94 714	174 568	145 509	116 541	343 839	429 830	1 663 369	
71 327	75 806	141 262	119 014	96 157	282 609	374 990	1 367 487	
9 229	11 210	23 471	22 178	19 328	67 951	127 808	296 919	
1 597	1 427	2 304	1 507	1 092	2 363	1 075	22 150	463
51 916	53 480	102 963	82 518	70 579	213 825	313 290	1 037 898	
41 232	42 905	82 956	66 799	57 751	174 328	277 242	858 136	
5 242	6 227	13 751	12 640	12 181	42 046	95 496	196 694	
1 854	1 471	2 088	1 353	861	1 802	663	23 418	464
60 074	54 991	93 281	73 926	55 694	161 099	192 301	881 407	
47 962	44 095	75 577	60 238	45 717	132 250	170 562	724 185	
5 825	5 949	11 776	10 496	8 652	30 316	55 243	139 049	
6 091	5 388	8 754	6 172	4 362	9 595	3 467	77 583	471
197 893	201 697	391 814	337 076	282 582	863 290	789 329	3 558 016	
156 610	160 524	313 207	270 760	228 704	696 094	685 463	2 889 965	
19 485	22 717	49 365	47 083	42 595	155 517	219 445	584 482	
4 289	3 816	6 081	4 244	3 125	6 644	2 008	54 021	472
139 302	142 898	271 267	231 994	202 546	594 055	449 670	2 381 518	
109 941	113 819	217 198	186 358	164 971	479 288	387 891	1 926 017	
13 607	16 141	34 070	31 917	30 229	105 740	125 323	377 186	
3 452	3 078	4 681	3 210	2 359	5 144	1 617	44 684	473
111 988	115 129	209 071	175 882	152 636	463 251	363 630	1 907 714	
88 670	91 742	167 842	141 560	123 835	373 391	313 253	1 543 769	
10 627	12 939	26 497	24 479	23 108	83 388	102 206	301 236	
4 306	3 991	6 494	4 784	3 522	9 175	3 700	62 062	474
139 817	149 496	290 685	261 465	228 419	844 164	770 167	3 049 513	
109 827	118 426	231 522	209 057	184 507	679 407	654 636	2 465 583	
13 347	16 964	37 224	37 951	35 980	159 826	211 287	534 296	
4 072	3 296	4 700	3 192	2 228	4 653	1 394	47 761	475
132 120	123 304	209 825	174 397	144 296	415 148	339 346	1 903 536	
104 571	98 898	168 704	140 730	117 449	336 419	296 547	1 544 878	
12 594	13 682	25 319	23 627	20 863	73 255	96 470	287 097	

Noch: **Tabelle 10. Unbeschränkt Lohn- und Einkommensteuerpflichtige<sup>1)</sup>, Gesamtbetrag der Einkünfte, nach Größenklassen des Gesamtbetrags**

AGS	Gebiet a) Steuerpflichtige b) Gesamtbetrag der Einkünfte (1 000 Euro) c) Zu versteuerndes Einkommen (1 000 Euro) d) Festzusetzende Einkommen-/Jahreslohnsteuer <sup>1)</sup> (1 000 Euro)	Größenklassen des Gesamtbetrags					
		0	5 000	10 000	15 000	20 000	25 000
		- 5 000	- 10 000	- 15 000	- 20 000	- 25 000	- 30 000
		1	2	3	4	5	6
476	Kronach .....	a) 3 777	1 640	2 580	2 781	3 030	3 279
	b) 5 020	12 752	32 587	48 770	68 262	90 250	
	c) 3 056	8 997	24 360	37 392	53 073	71 083	
	d) 190	275	658	2 194	4 518	7 390	
477	Kulmbach .....	a) 4 447	1 763	2 731	2 936	3 182	3 178
	b) 5 420	13 693	34 528	51 487	71 663	87 494	
	c) 3 416	10 035	26 114	39 279	55 523	68 825	
	d) 214	275	666	2 277	4 543	7 049	
478	Lichtenfels .....	a) 3 917	1 647	2 682	3 014	3 154	3 224
	b) 5 320	12 568	34 010	52 533	71 111	88 647	
	c) 3 439	9 200	25 760	39 938	55 525	69 812	
	d) 187	329	723	2 445	4 580	7 163	
479	Wunsiedel i.Fichtelgebirge .....	a) 5 083	1 746	2 874	3 139	3 033	3 102
	b) 5 279	13 540	36 393	54 716	68 438	85 236	
	c) 3 075	9 859	27 524	41 710	53 221	67 165	
	d) 146	222	753	2 390	4 378	6 708	
5	Reg.-Bez. Mittelfranken .....	a) 110 451	48 107	64 895	69 239	69 595	71 025
	b) 163 071	366 260	818 128	1 210 596	1 567 574	1 952 831	
	c) 105 246	269 666	621 004	917 333	1 214 256	1 527 894	
	d) 4 938	8 969	19 773	56 130	104 975	158 293	
	Kreisfreie Städte						
561	Ansbach, Stadt .....	a) 2 404	1 174	1 515	1 772	1 747	1 798
	b) 3 935	9 041	19 124	31 039	39 352	49 481	
	c) 2 691	6 802	14 702	23 584	30 529	38 899	
	d) 97	167	526	1 399	2 560	3 993	
562	Erlangen, Stadt .....	a) 8 302	3 678	4 263	4 298	4 027	3 956
	b) 13 831	27 536	53 716	75 037	90 672	108 515	
	c) 9 207	20 502	41 180	56 869	70 018	84 442	
	d) 479	533	1 373	4 143	6 398	9 341	
563	Fürth, Stadt .....	a) 8 829	3 821	4 791	5 123	5 230	5 292
	b) 12 506	28 889	60 227	89 673	117 677	145 307	
	c) 8 071	21 324	45 979	68 697	91 897	114 349	
	d) 505	1 084	1 599	4 469	8 108	12 251	
564	Nürnberg, Stadt .....	a) 36 317	16 979	21 221	22 449	22 117	21 070
	b) 53 858	128 839	266 918	392 731	497 811	578 980	
	c) 35 051	96 499	204 241	298 941	387 027	454 015	
	d) 1 728	3 159	7 199	18 685	34 983	48 044	
565	Schwabach, Stadt .....	a) 2 224	1 046	1 441	1 631	1 707	1 651
	b) 3 137	7 907	18 202	28 614	38 424	45 371	
	c) 2 038	5 854	13 834	21 749	29 867	35 765	
	d) 95	281	385	1 227	2 539	3 680	
	Landkreise						
571	Ansbach .....	a) 9 945	4 267	6 672	6 992	7 320	7 592
	b) 15 459	32 776	84 329	121 905	165 148	209 218	
	c) 10 020	23 885	63 733	92 667	128 086	164 054	
	d) 431	661	1 774	5 396	10 705	16 430	
572	Erlangen-Höchststadt .....	a) 7 817	2 959	4 062	4 372	4 600	4 820
	b) 11 477	22 392	51 401	76 547	103 698	132 543	
	c) 7 292	16 260	38 484	57 425	79 524	102 714	
	d) 360	498	1 231	3 493	6 917	10 691	

<sup>1)</sup> Einschließlich der Steuerfälle/Steuerpflichtigen ohne Einkommensteuerveranlagung, soweit Werte in der elektronischen Lohnsteuerbescheinigung enthalten waren.

<sup>1)</sup> Für Fälle ohne Einkommensteuerveranlagung: Einbehaltene Lohnsteuer.

**zu versteuerndes Einkommen und festzusetzende Einkommen-/Jahreslohnsteuer in Bayern 2021**  
**der Einkünfte in regionaler Gliederung**

der Einkünfte von ... bis unter ... Euro								AGS
30 000 - 35 000	35 000 - 40 000	40 000 - 50 000	50 000 - 60 000	60 000 - 70 000	70 000 - 125 000	125 000 oder mehr	Insgesamt	
7	8	9	10	11	12	13	14	
2 974	2 473	3 484	2 369	1 679	3 161	1 020	34 247	476
96 502	92 509	155 513	129 251	108 589	281 528	284 758	1 406 289	
76 697	73 625	124 513	104 196	88 382	228 296	253 515	1 147 187	
9 497	10 208	18 772	17 864	16 232	50 166	81 747	219 710	
3 087	2 731	4 146	2 633	1 945	3 920	1 380	38 079	477
100 153	102 211	184 736	144 241	125 834	352 056	336 371	1 609 885	
79 481	81 429	147 844	116 303	102 390	285 086	293 477	1 309 203	
10 044	11 697	23 606	19 695	18 642	63 362	98 528	260 599	
2 933	2 505	3 746	2 304	1 742	3 168	1 007	35 043	478
94 944	93 787	167 255	126 166	112 781	281 273	259 947	1 400 341	
75 546	74 965	134 015	101 338	91 555	226 879	227 973	1 135 944	
9 203	12 061	20 420	16 813	16 503	49 911	74 890	215 229	
3 068	2 800	3 900	2 507	1 712	3 173	981	37 118	479
99 725	104 735	174 040	137 009	110 576	282 224	469 167	1 641 078	
79 646	83 838	140 292	110 784	90 113	229 673	438 194	1 375 093	
9 906	11 725	21 699	18 398	16 365	49 896	138 762	281 348	
<b>68 469</b>	<b>63 124</b>	<b>98 630</b>	<b>70 554</b>	<b>51 372</b>	<b>122 512</b>	<b>49 472</b>	<b>957 445</b>	5
<b>2 222 570</b>	<b>2 363 626</b>	<b>4 408 235</b>	<b>3 861 342</b>	<b>3 326 662</b>	<b>11 151 130</b>	<b>11 933 976</b>	<b>45 346 002</b>	
<b>1 755 578</b>	<b>1 884 263</b>	<b>3 533 574</b>	<b>3 109 765</b>	<b>2 709 616</b>	<b>9 031 348</b>	<b>10 331 619</b>	<b>37 011 163</b>	
<b>220 229</b>	<b>272 356</b>	<b>577 594</b>	<b>567 941</b>	<b>538 686</b>	<b>2 149 480</b>	<b>3 499 179</b>	<b>8 178 542</b>	
1 902	1 636	2 424	1 668	1 138	2 326	805	22 309	561
61 858	61 245	108 021	91 167	73 649	207 247	201 109	956 266	
49 306	49 229	87 338	74 066	60 659	168 953	176 224	782 981	
6 246	7 160	14 080	13 197	11 753	38 202	57 070	156 449	
3 658	3 506	5 652	4 799	3 679	9 974	4 468	64 260	562
118 880	131 285	252 924	262 941	238 706	921 896	985 256	3 281 196	
92 821	103 839	201 980	212 456	194 902	751 260	838 581	2 678 055	
11 966	15 278	34 588	42 412	42 770	195 493	290 122	654 895	
5 054	4 607	7 065	5 077	3 696	8 890	3 340	70 815	563
163 840	172 381	315 501	277 792	239 145	810 760	827 128	3 260 825	
130 157	138 115	253 934	224 533	195 748	659 923	721 164	2 673 890	
16 519	20 315	43 785	41 997	40 102	161 389	249 985	602 108	
19 491	17 875	28 534	19 784	14 183	31 519	12 812	284 351	564
632 345	669 389	1 276 343	1 082 631	918 247	2 853 774	3 059 744	12 411 610	
500 812	536 017	1 027 706	877 535	753 816	2 337 645	2 666 629	10 175 932	
63 766	79 263	173 331	167 918	159 063	580 129	918 381	2 255 649	
1 705	1 484	2 284	1 604	1 197	2 695	1 235	21 904	565
55 442	55 644	102 075	87 881	77 461	246 292	323 674	1 090 123	
43 925	44 494	82 521	71 201	63 229	200 425	285 017	899 917	
5 460	6 325	13 445	13 104	12 241	47 668	96 530	202 982	
7 795	7 247	10 926	7 666	5 465	11 440	3 584	96 911	571
253 088	271 337	487 508	419 668	354 154	1 022 571	930 335	4 367 495	
200 015	215 615	389 035	335 642	286 147	820 911	815 143	3 544 953	
25 189	30 741	60 739	56 487	51 682	179 120	257 825	697 179	
4 726	4 366	7 116	5 644	4 233	12 204	6 244	73 163	572
153 462	163 468	318 241	308 880	274 186	1 132 746	1 658 706	4 407 746	
120 332	129 225	253 265	246 924	221 822	908 051	1 399 644	3 580 963	
14 852	18 515	40 793	45 389	44 235	219 860	501 127	907 961	

Noch: **Tabelle 10. Unbeschränkt Lohn- und Einkommensteuerpflichtige<sup>1)</sup>, Gesamtbetrag der Einkünfte, nach Größenklassen des Gesamtbetrags**

AGS	Gebiet a) Steuerpflichtige b) Gesamtbetrag der Einkünfte (1 000 Euro) c) Zu versteuerndes Einkommen (1 000 Euro) d) Festzusetzende Einkommen-/Jahreslohnsteuer <sup>1)</sup> (1 000 Euro)	Größenklassen des Gesamtbetrags					
		0	5 000	10 000	15 000	20 000	25 000
		- 5 000	- 10 000	- 15 000	- 20 000	- 25 000	- 30 000
		1	2	3	4	5	6
573	Fürth .....	a) 6 916	2 652	3 846	4 175	4 188	4 555
	b) 9 374	20 224	48 501	73 066	94 383	125 187	
	c) 5 875	14 659	36 266	54 696	72 484	97 563	
	d) 182	708	1 168	3 247	5 938	9 842	
574	Nürnberger Land .....	a) 9 929	3 963	5 715	6 336	6 484	6 866
	b) 13 275	30 543	72 148	110 846	146 108	188 950	
	c) 8 262	22 169	54 155	83 033	112 455	147 139	
	d) 306	623	1 496	4 896	9 485	14 942	
575	Neustadt a.d.Aisch-Bad Windsheim	a) 5 239	2 416	3 485	3 797	4 131	4 417
	b) 7 837	18 574	43 963	66 392	93 127	121 436	
	c) 4 974	13 390	33 033	50 198	72 122	94 879	
	d) 276	423	927	2 938	5 951	9 502	
576	Roth .....	a) 7 240	2 829	4 294	4 593	4 451	5 056
	b) 10 498	21 735	54 242	80 153	100 269	139 092	
	c) 6 736	15 653	41 163	61 052	77 695	109 019	
	d) 320	456	1 113	3 521	6 350	11 190	
577	Weißenburg-Gunzenhausen .....	a) 5 289	2 323	3 590	3 701	3 593	3 952
	b) 7 886	17 803	45 358	64 594	80 906	108 751	
	c) 5 030	12 669	34 235	48 421	62 551	85 057	
	d) 160	378	982	2 717	5 043	8 386	
6	<b>Reg.-Bez. Unterfranken .....</b>	<b>a) 84 010</b>	<b>33 873</b>	<b>47 853</b>	<b>50 101</b>	<b>50 430</b>	<b>52 739</b>
	<b>b) 120 160</b>	<b>259 327</b>	<b>604 238</b>	<b>875 288</b>	<b>1 135 607</b>	<b>1 450 844</b>	
	<b>c) 77 223</b>	<b>189 438</b>	<b>456 938</b>	<b>663 557</b>	<b>879 705</b>	<b>1 136 126</b>	
	<b>d) 3 833</b>	<b>6 168</b>	<b>14 318</b>	<b>41 126</b>	<b>73 745</b>	<b>116 248</b>	
	Kreisfreie Städte						
661	Aschaffenburg, Stadt .....	a) 4 520	2 123	2 796	2 881	2 912	2 923
	b) 6 353	16 150	35 221	50 318	65 574	80 389	
	c) 3 974	11 857	26 581	38 423	51 044	63 093	
	d) 676	553	1 102	2 432	4 571	6 606	
662	Schweinfurt, Stadt .....	a) 4 977	1 744	2 113	2 338	2 219	2 199
	b) 7 084	13 233	26 634	40 800	49 974	60 338	
	c) 5 008	9 824	20 374	31 075	39 041	47 192	
	d) 161	236	693	1 832	3 344	4 735	
663	Würzburg, Stadt .....	a) 10 539	4 500	5 266	5 470	5 070	5 124
	b) 16 827	34 164	66 258	95 572	113 977	140 907	
	c) 11 213	25 577	50 369	72 760	88 674	110 854	
	d) 486	816	1 777	4 785	8 216	12 927	
	Landkreise						
671	Aschaffenburg .....	a) 10 249	4 307	5 861	6 103	6 399	6 691
	b) 13 367	32 799	73 860	106 728	144 133	183 929	
	c) 8 149	23 839	55 833	80 705	111 010	144 042	
	d) 484	626	1 928	4 870	9 580	14 378	
672	Bad Kissingen .....	a) 6 035	2 558	4 054	4 045	4 109	4 296
	b) 8 722	19 745	51 162	70 668	92 579	118 128	
	c) 5 579	14 130	38 347	53 225	71 461	92 360	
	d) 348	570	1 211	3 224	5 656	9 256	
673	Rhön-Grabfeld .....	a) 4 460	1 838	2 896	3 073	3 076	3 265
	b) 6 709	14 046	36 744	53 641	69 382	89 825	
	c) 4 273	10 253	27 555	40 396	53 993	70 346	
	d) 151	290	822	2 427	4 323	6 914	

<sup>1)</sup> Einschließlich der Steuerfälle/Steuerpflichtigen ohne Einkommensteuerveranlagung, soweit Werte in der elektronischen Lohnsteuerbescheinigung enthalten waren.

<sup>1)</sup> Für Fälle ohne Einkommensteuerveranlagung: Einbehaltene Lohnsteuer.

**zu versteuerndes Einkommen und festzusetzende Einkommen-/Jahreslohnsteuer in Bayern 2021**  
**der Einkünfte in regionaler Gliederung**

der Einkünfte von ... bis unter ... Euro								AGS
30 000 - 35 000	35 000 - 40 000	40 000 - 50 000	50 000 - 60 000	60 000 - 70 000	70 000 - 125 000	125 000 oder mehr	Insgesamt	
7	8	9	10	11	12	13	14	
4 425	4 213	6 597	4 726	3 588	9 610	3 940	63 431	573
143 625	157 633	295 112	258 831	232 338	881 151	880 725	3 220 149	
112 990	125 694	236 362	208 605	188 759	710 834	760 929	2 625 716	
13 874	17 795	38 790	37 615	36 708	166 004	253 089	584 960	
6 535	5 847	9 373	6 735	5 025	13 006	5 522	91 336	574
212 185	218 940	419 450	368 627	325 382	1 190 793	1 308 625	4 605 873	
167 533	174 170	335 578	296 072	264 037	958 005	1 140 598	3 763 206	
20 961	24 845	54 153	52 554	51 731	222 631	383 887	842 509	
4 326	3 836	5 669	3 891	2 841	6 282	2 193	52 523	575
140 408	143 534	253 239	212 699	183 896	567 586	513 046	2 365 738	
110 924	113 549	201 503	169 611	148 188	454 922	443 185	1 910 478	
13 793	15 874	31 321	29 821	26 898	100 550	141 395	379 668	
5 066	4 738	7 415	5 156	3 727	9 153	3 507	67 225	576
164 616	177 563	331 035	282 213	241 323	833 072	833 136	3 268 947	
129 877	141 784	265 495	226 701	195 896	671 743	727 120	2 669 936	
15 850	20 342	42 008	39 157	36 402	152 955	237 300	566 964	
3 786	3 769	5 575	3 804	2 600	5 413	1 822	49 217	577
122 820	141 209	248 788	208 012	168 174	483 240	412 493	2 110 033	
96 887	112 533	198 857	166 420	136 413	388 677	357 386	1 705 135	
11 753	15 904	30 561	28 289	25 101	85 477	112 468	327 219	
<b>51 618</b>	<b>47 564</b>	<b>76 913</b>	<b>52 769</b>	<b>36 974</b>	<b>81 460</b>	<b>30 053</b>	<b>696 357</b>	6
<b>1 676 661</b>	<b>1 780 883</b>	<b>3 439 325</b>	<b>2 885 423</b>	<b>2 393 295</b>	<b>7 340 374</b>	<b>7 741 531</b>	<b>31 702 957</b>	
<b>1 324 618</b>	<b>1 417 231</b>	<b>2 750 347</b>	<b>2 315 650</b>	<b>1 941 659</b>	<b>5 930 120</b>	<b>6 790 473</b>	<b>25 873 087</b>	
<b>164 456</b>	<b>201 984</b>	<b>442 177</b>	<b>409 301</b>	<b>368 778</b>	<b>1 357 384</b>	<b>2 304 861</b>	<b>5 504 379</b>	
2 674	2 361	3 962	2 904	1 968	4 373	1 962	38 359	661
86 829	88 365	177 150	158 869	127 458	395 576	544 487	1 832 740	
69 021	70 571	142 780	128 423	104 317	323 689	483 642	1 517 414	
8 837	10 220	23 530	24 517	22 227	78 709	170 893	354 873	
2 049	1 649	2 963	1 832	1 223	2 245	956	28 507	662
66 504	61 619	133 135	100 088	78 987	201 534	274 189	1 114 119	
52 610	49 002	106 691	80 612	64 555	164 690	246 350	917 025	
6 389	6 804	16 504	14 206	12 526	38 957	84 451	190 837	
5 181	4 837	7 527	5 144	3 606	7 568	3 322	73 154	663
168 457	181 002	336 339	281 398	233 238	682 632	915 474	3 266 247	
133 822	144 834	271 382	228 681	191 708	561 970	800 339	2 692 183	
17 818	22 233	47 989	44 909	40 310	138 787	277 952	619 006	
6 432	5 906	9 652	6 859	4 911	12 449	5 204	91 023	671
208 953	221 288	431 593	374 721	317 958	1 134 780	1 194 924	4 439 031	
165 021	176 353	344 707	300 270	257 657	915 770	1 043 156	3 626 512	
20 139	24 731	54 638	53 217	49 075	211 997	357 711	803 373	
4 264	4 020	6 107	4 111	2 639	5 194	1 733	53 165	672
138 463	150 538	272 525	224 968	170 643	461 195	468 034	2 247 370	
109 334	119 285	217 724	180 457	138 443	372 005	412 313	1 824 663	
13 609	16 717	33 777	30 473	24 973	81 420	128 961	350 193	
3 184	3 018	4 534	3 127	2 203	4 479	1 360	40 513	673
103 378	112 989	202 716	170 990	142 781	398 324	633 410	2 034 937	
81 221	89 525	161 103	136 383	115 339	320 206	577 073	1 687 668	
9 998	12 560	25 217	23 309	21 357	70 788	227 055	405 211	

Noch: **Tabelle 10. Unbeschränkt Lohn- und Einkommensteuerpflichtige<sup>1)</sup>, Gesamtbetrag der Einkünfte, nach Größenklassen des Gesamtbetrags**

AGS	Gebiet a) Steuerpflichtige b) Gesamtbetrag der Einkünfte (1 000 Euro) c) Zu versteuerndes Einkommen (1 000 Euro) d) Festzusetzende Einkommen-/Jahreslohnsteuer <sup>1)</sup> (1 000 Euro)	Größenklassen des Gesamtbetrags					
		0	5 000	10 000	15 000	20 000	25 000
		- 5 000	- 10 000	- 15 000	- 20 000	- 25 000	- 30 000
		1	2	3	4	5	6
674	Haßberge .....	a) 5 949	1 999	3 054	3 086	3 278	3 511
	b) 7 517	15 555	38 642	53 848	73 849	96 704	
	c) 4 902	11 204	29 272	40 792	57 256	75 732	
	d) 115	836	742	2 293	4 635	7 661	
675	Kitzingen .....	a) 5 415	2 534	3 445	3 643	3 649	3 818
	b) 8 097	19 498	43 307	63 863	82 139	105 238	
	c) 4 972	14 325	32 552	48 616	64 007	82 441	
	d) 220	387	924	2 959	5 331	8 487	
676	Miltenberg .....	a) 8 434	3 238	4 650	4 661	4 687	4 953
	b) 12 261	24 832	58 723	81 417	105 556	136 214	
	c) 7 961	18 211	44 794	62 025	81 654	106 864	
	d) 360	512	1 390	3 797	6 745	10 533	
677	Main-Spessart .....	a) 6 972	2 805	4 433	4 884	4 834	5 020
	b) 9 943	21 595	56 359	85 151	108 683	137 986	
	c) 6 466	15 636	42 564	64 170	83 874	107 639	
	d) 238	392	1 124	3 584	6 846	10 549	
678	Schweinfurt .....	a) 8 143	2 556	3 882	4 131	4 144	4 485
	b) 10 795	19 560	49 118	72 282	93 432	123 447	
	c) 7 069	14 130	37 441	54 890	72 433	96 781	
	d) 187	395	991	4 341	5 879	9 739	
679	Würzburg .....	a) 8 317	3 671	5 403	5 786	6 053	6 454
	b) 12 485	28 149	68 210	100 999	136 330	177 738	
	c) 7 656	20 452	51 257	76 480	105 257	138 782	
	d) 407	555	1 614	4 583	8 618	14 464	
7	<b>Reg.-Bez. Schwaben .....</b>	<b>a) 110 751</b>	<b>49 335</b>	<b>71 205</b>	<b>72 568</b>	<b>70 359</b>	<b>74 597</b>
	<b>b) 164 023</b>	<b>377 408</b>	<b>899 156</b>	<b>1 265 910</b>	<b>1 584 736</b>	<b>2 052 963</b>	
	<b>c) 104 619</b>	<b>274 966</b>	<b>678 940</b>	<b>961 170</b>	<b>1 226 788</b>	<b>1 611 137</b>	
	<b>d) 6 596</b>	<b>9 297</b>	<b>21 991</b>	<b>59 437</b>	<b>106 000</b>	<b>167 566</b>	
	<b>Kreisfreie Städte</b>						
761	Augsburg, Stadt .....	a) 19 439	9 671	11 781	12 344	11 950	12 119
	b) 30 921	73 366	148 358	215 441	269 019	333 059	
	c) 20 252	54 642	112 932	165 136	208 566	261 993	
	d) 1 024	1 713	4 049	10 317	18 407	27 553	
762	Kaufbeuren, Stadt .....	a) 2 406	1 175	1 684	1 753	1 822	1 848
	b) 3 647	8 990	21 426	30 539	40 914	50 894	
	c) 2 428	6 555	16 217	23 355	31 648	40 200	
	d) 88	208	493	1 457	2 915	4 211	
763	Kempten (Allgäu), Stadt .....	a) 4 598	2 013	2 835	2 881	2 736	2 829
	b) 6 849	15 405	35 750	50 297	61 524	77 866	
	c) 4 484	11 435	27 219	38 370	47 862	61 315	
	d) 167	267	896	2 433	4 212	6 685	
764	Memmingen, Stadt .....	a) 2 579	1 084	1 659	1 773	1 730	1 783
	b) 3 727	8 256	21 016	30 883	38 982	49 083	
	c) 2 435	6 079	15 790	23 968	30 345	38 418	
	d) 548	184	950	1 547	2 608	4 045	
	<b>Landkreise</b>						
771	Aichach-Friedberg .....	a) 6 932	3 001	4 522	4 530	4 502	4 887
	b) 9 932	22 943	57 056	79 067	101 400	134 555	
	c) 6 160	16 302	42 895	59 903	77 940	105 273	
	d) 228	553	1 429	3 400	6 438	10 777	

<sup>1)</sup> Einschließlich der Steuerfälle/Steuerpflichtigen ohne Einkommensteuerveranlagung, soweit Werte in der elektronischen Lohnsteuerbescheinigung enthalten waren.

<sup>1)</sup> Für Fälle ohne Einkommensteuerveranlagung: Einbehaltene Lohnsteuer.

**zu versteuerndes Einkommen und festzusetzende Einkommen-/Jahreslohnsteuer in Bayern 2021**  
**der Einkünfte in regionaler Gliederung**

der Einkünfte von ... bis unter ... Euro								AGS
30 000 - 35 000	35 000 - 40 000	40 000 - 50 000	50 000 - 60 000	60 000 - 70 000	70 000 - 125 000	125 000 oder mehr	Insgesamt	
7	8	9	10	11	12	13	14	
3 279	2 922	5 377	3 465	2 420	4 757	1 476	44 573	674
106 537	109 428	240 476	189 180	156 898	423 876	366 046	1 878 557	
83 976	86 800	191 590	151 229	126 362	341 389	320 697	1 521 203	
10 348	12 177	29 634	25 651	22 899	74 107	99 565	290 664	
3 809	3 456	5 251	3 440	2 389	5 432	1 893	48 174	675
123 704	129 232	234 561	188 038	154 679	490 011	521 367	2 163 735	
97 767	103 043	186 757	149 907	124 785	393 388	456 783	1 759 344	
12 197	14 611	29 606	25 870	22 882	89 191	155 462	368 129	
4 994	4 807	7 372	5 006	3 515	7 463	2 751	66 531	676
162 183	180 123	329 278	273 476	227 360	671 839	701 935	2 965 196	
128 422	143 556	263 513	219 609	184 034	542 172	619 682	2 422 496	
15 685	20 245	42 055	37 292	33 765	121 543	205 117	499 038	
4 875	4 638	7 884	5 462	3 743	8 175	2 618	66 343	677
158 365	173 683	352 303	298 592	242 060	736 103	582 819	2 963 643	
124 460	138 010	281 650	239 075	195 956	591 953	502 422	2 393 877	
15 054	19 455	45 348	41 967	36 532	132 986	166 312	480 386	
4 402	3 893	6 960	4 881	3 567	7 736	2 370	61 150	678
142 981	145 786	312 383	266 944	230 901	693 188	530 000	2 690 817	
112 686	115 584	248 860	213 426	186 486	556 517	459 933	2 176 236	
13 748	16 054	39 862	37 407	34 719	125 261	146 917	435 500	
6 475	6 057	9 324	6 538	4 790	11 589	4 408	84 865	679
210 308	226 829	416 866	358 159	310 332	1 051 315	1 008 846	4 106 565	
166 275	180 669	333 592	287 577	252 016	846 370	868 082	3 334 466	
20 635	26 176	54 016	50 484	47 514	193 639	284 465	707 170	
<b>76 046</b>	<b>71 492</b>	<b>114 673</b>	<b>79 787</b>	<b>56 034</b>	<b>123 716</b>	<b>46 515</b>	<b>1 017 078</b>	<b>7</b>
<b>2 470 343</b>	<b>2 676 911</b>	<b>5 126 069</b>	<b>4 364 819</b>	<b>3 627 934</b>	<b>11 154 019</b>	<b>12 087 642</b>	<b>47 851 933</b>	
<b>1 958 730</b>	<b>2 140 581</b>	<b>4 123 086</b>	<b>3 523 591</b>	<b>2 957 045</b>	<b>9 038 456</b>	<b>10 649 201</b>	<b>39 248 311</b>	
<b>246 144</b>	<b>309 174</b>	<b>673 067</b>	<b>631 412</b>	<b>570 432</b>	<b>2 082 461</b>	<b>3 571 437</b>	<b>8 455 014</b>	
11 779	10 475	16 591	11 382	7 678	16 113	6 261	157 583	761
382 394	392 000	741 578	622 233	496 641	1 450 430	1 459 717	6 615 157	
304 247	315 095	598 140	504 941	408 435	1 187 232	1 271 623	5 413 234	
38 602	46 313	99 608	95 163	83 415	287 491	433 532	1 147 187	
1 896	1 781	2 862	1 886	1 193	2 240	729	23 275	762
61 652	66 706	127 918	102 814	77 222	199 707	200 078	992 506	
48 926	53 365	103 081	83 536	63 218	163 002	176 503	812 035	
5 972	7 633	16 194	14 508	11 896	37 183	58 499	161 258	
2 965	2 863	4 221	2 797	1 895	3 572	1 348	37 553	763
96 291	107 174	188 487	152 887	122 448	319 980	374 087	1 609 046	
76 736	86 235	152 742	124 504	100 119	261 152	329 110	1 321 282	
9 714	12 376	25 201	22 674	19 797	61 210	119 012	284 644	
1 873	1 815	2 966	1 864	1 211	2 333	853	23 523	764
60 863	68 000	132 368	102 023	78 269	207 877	306 915	1 108 261	
48 275	54 612	106 836	82 317	64 048	169 403	278 328	920 855	
6 102	7 807	17 069	14 663	12 202	38 613	97 372	203 710	
5 190	4 955	7 583	5 630	4 109	10 513	4 450	70 804	771
168 631	185 580	339 307	308 308	266 333	959 678	1 079 291	3 712 081	
133 397	147 815	271 233	247 462	216 719	775 616	938 088	3 038 803	
16 649	21 284	44 409	43 937	42 065	179 860	312 919	683 948	

Noch: **Tabelle 10. Unbeschränkt Lohn- und Einkommensteuerpflichtige<sup>1)</sup>, Gesamtbetrag der Einkünfte, nach Größenklassen des Gesamtbetrags**

AGS	Gebiet a) Steuerpflichtige b) Gesamtbetrag der Einkünfte (1 000 Euro) c) Zu versteuerndes Einkommen (1 000 Euro) d) Festzusetzende Einkommen-/Jahreslohnsteuer <sup>1)</sup> (1 000 Euro)	Größenklassen des Gesamtbetrags					
		0	5 000	10 000	15 000	20 000	25 000
		- 5 000	- 10 000	- 15 000	- 20 000	- 25 000	- 30 000
		1	2	3	4	5	6
772	Augsburg .....	a) 14 244	5 717	8 637	9 117	8 836	9 683
		b) 20 189	43 740	108 869	159 065	198 988	266 394
		c) 12 631	31 427	82 037	119 575	153 798	207 730
		d) 804	1 145	2 230	7 602	13 265	21 084
773	Dillingen a.d.Donau .....	a) 5 714	2 251	3 400	3 418	3 523	3 777
		b) 7 929	17 263	43 150	59 520	79 464	103 991
		c) 5 135	12 617	32 653	44 805	61 574	81 613
		d) 210	328	860	2 623	5 090	8 262
774	Günzburg .....	a) 7 286	3 341	4 818	4 631	4 702	5 299
		b) 11 205	25 631	60 738	80 946	105 940	145 931
		c) 7 339	18 887	46 024	61 553	82 274	114 954
		d) 312	595	1 331	3 661	6 935	11 878
775	Neu-Ulm .....	a) 11 829	4 422	6 179	6 585	6 459	6 972
		b) 15 467	33 687	78 171	115 035	145 590	191 880
		c) 10 111	25 030	59 513	87 552	112 987	151 194
		d) 1 076	833	1 685	5 296	9 521	15 460
776	Lindau (Bodensee) .....	a) 4 865	2 192	3 367	3 386	3 095	3 101
		b) 7 551	16 860	42 536	59 109	69 590	85 423
		c) 4 915	12 179	32 040	44 850	54 224	67 049
		d) 372	728	1 277	3 032	4 807	7 228
777	Ostallgäu .....	a) 7 404	3 543	5 640	5 494	5 055	5 347
		b) 10 990	27 340	71 259	95 816	113 947	147 245
		c) 6 518	19 482	53 278	72 376	87 838	115 542
		d) 252	776	1 903	4 380	7 354	12 077
778	Unterallgäu .....	a) 7 810	3 577	5 388	5 311	5 385	5 660
		b) 11 747	27 421	68 196	92 433	121 451	155 712
		c) 7 214	19 492	51 318	69 649	93 862	121 858
		d) 900	523	1 538	4 136	8 687	12 775
779	Donau-Ries .....	a) 7 565	3 081	4 742	4 788	4 555	5 189
		b) 11 861	23 528	59 925	83 574	102 629	142 895
		c) 7 968	17 160	44 867	63 455	78 733	112 197
		d) 267	583	1 104	3 934	6 567	11 433
780	Oberallgäu .....	a) 8 080	4 267	6 553	6 557	6 009	6 103
		b) 12 009	32 979	82 705	114 184	135 298	168 036
		c) 7 030	23 678	62 155	86 623	105 136	131 801
		d) 348	861	2 246	5 617	9 193	14 099

<sup>1)</sup> Einschließlich der Steuerfälle/Steuerpflichtigen ohne Einkommensteuerveranlagung, soweit Werte in der elektronischen Lohnsteuerbescheinigung enthalten waren.

<sup>1)</sup> Für Fälle ohne Einkommensteuerveranlagung: Einbehaltene Lohnsteuer.



**zu versteuerndes Einkommen und festzusetzende Einkommen-/Jahreslohnsteuer in Bayern 2021**  
**der Einkünfte in regionaler Gliederung**

der Einkünfte von ... bis unter ... Euro								AGS
30 000 - 35 000	35 000 - 40 000	40 000 - 50 000	50 000 - 60 000	60 000 - 70 000	70 000 - 125 000	125 000 oder mehr	Insgesamt	
7	8	9	10	11	12	13	14	
9 924	9 111	14 750	10 733	7 832	19 186	7 669	135 439	772
322 329	341 011	659 939	587 325	507 579	1 746 968	1 853 842	6 816 239	
255 232	272 128	530 999	474 010	413 345	1 412 804	1 622 805	5 588 522	
31 873	38 848	85 654	84 816	79 596	324 648	541 435	1 232 999	
3 844	3 833	6 226	4 174	2 965	6 357	2 071	51 553	773
124 873	143 579	277 712	228 638	191 867	571 405	571 880	2 421 269	
98 899	114 514	222 999	183 822	155 934	461 134	506 599	1 982 298	
12 444	16 378	36 132	32 416	29 085	103 323	172 650	419 800	
5 369	5 217	7 779	5 342	3 704	7 736	2 664	67 888	774
174 405	195 333	347 516	292 665	239 648	690 641	788 286	3 158 885	
138 285	156 028	278 556	235 561	194 641	556 325	708 432	2 598 859	
17 209	22 225	44 255	40 935	36 255	126 033	242 200	553 825	
6 883	6 386	10 349	7 672	5 692	12 252	4 637	96 317	775
223 454	239 273	462 445	420 596	368 231	1 103 990	1 157 732	4 555 550	
177 786	192 128	372 547	340 436	299 923	895 293	1 016 756	3 741 256	
22 453	27 610	61 184	62 381	59 056	208 111	340 346	815 012	
3 154	2 953	4 818	3 340	2 399	5 604	2 187	44 461	776
102 448	110 592	215 606	182 534	155 468	506 270	571 503	2 125 489	
80 650	88 312	173 800	147 500	126 813	409 602	506 982	1 748 916	
10 332	12 840	30 448	26 854	25 079	95 378	175 257	393 632	
5 599	5 146	8 979	6 149	4 208	9 239	3 427	75 230	777
181 886	192 740	401 608	336 310	272 514	832 064	882 651	3 566 372	
143 996	153 560	323 252	271 190	221 639	673 494	776 895	2 919 060	
18 110	22 094	52 414	47 710	41 845	152 009	257 657	618 582	
5 966	5 742	9 446	6 345	4 506	9 447	3 227	77 810	778
194 148	214 911	422 496	346 885	291 731	847 451	908 790	3 703 373	
153 720	171 166	338 859	278 499	236 587	684 879	805 685	3 032 788	
19 275	24 650	54 675	48 664	44 425	154 883	268 074	643 207	
5 436	5 411	8 857	6 136	4 136	9 112	3 026	72 034	779
176 655	202 614	395 811	335 396	268 054	815 386	908 673	3 527 000	
139 820	161 480	317 162	270 322	217 324	656 145	808 977	2 895 610	
17 184	23 467	51 636	47 562	40 737	148 372	255 702	608 548	
6 168	5 804	9 246	6 337	4 506	10 012	3 966	83 608	780
200 314	217 398	413 279	346 206	291 928	902 172	1 024 198	3 940 706	
158 763	174 143	332 880	279 492	238 300	732 375	902 418	3 234 794	
20 224	25 649	54 187	49 130	44 980	165 347	296 783	688 663	

Aktuelle  
Veröffentlichungen  
unter  
[q.bayern.de/produkte](http://q.bayern.de/produkte)



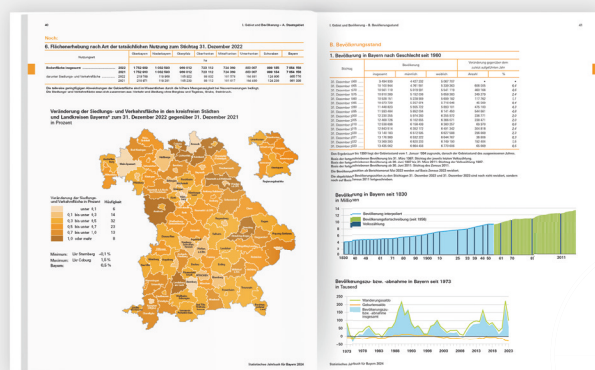
## Statistisches Jahrbuch für Bayern

Das **Statistische Jahrbuch** für Bayern ist das Standardwerk der amtlichen Statistik in Bayern seit 1894. Darin zusammengestellt sind jährlich aktuelle Statistikdaten über Land, Leben, Leute, Politik, Wissenschaft und Wirtschaft in Bayern.

Auf über 700 Seiten enthält es die wichtigsten Ergebnisse aller amtlichen


Statistiken – in Form von Tabellen, Graphiken oder Karten – zum Teil mit langjährigen Vergleichsdaten und Zeitreihen.

Ebenso enthalten sind ausgewählte Strukturdaten für Regierungsbezirke, kreisfreie Städte und Landkreise sowie Regionen Bayerns, für Bund und Länder sowie die EU-Mitgliedstaaten.



### Preise

Buch .....	39,00 €
Buch + DVD .....	46,00 €
DVD .....	12,00 €
Datei (PDF) .....	12,00 €



## Bayern kompakt

Das Kompendium **Bayern kompakt** bietet auf knapp 50 Seiten die wichtigsten bayerischen Strukturdaten aus Wirtschaft, Gesellschaft und Politik in Texten, Tabellen und Graphiken.

Es verweist zudem auf weiterführende Informationsmedien des Bayerischen Landesamts für Statistik.

**Heft und Datei kostenlos**

**Bayerisches Landesamt für Statistik – Vertrieb**, Nürnberger Straße 95, 90762 Fürth  
Telefon 0911 98208-6311 | Telefax 0911 98208-96638 | [vertrieb@statistik.bayern.de](mailto:vertrieb@statistik.bayern.de)