



Statistische Berichte

Umsätze und ihre Besteuerung (Umsatzsteuer-Voranmeldungen) in Bayern im Jahr 2023



L IV 1 j 2023
Hrsg. im Mai 2025
Bestellnr. L4100C 202300

Zeichenerklärung

- 0 mehr als nichts, aber weniger als die Hälfte der kleinsten in der Tabelle nachgewiesenen Einheit
- nichts vorhanden oder keine Veränderung
- / keine Angaben, da Zahlen nicht sicher genug
- Zahlenwert unbekannt, geheimzuhalten oder nicht rechenbar
- ... Angabe fällt später an
- X Tabellenfach gesperrt, da Aussage nicht sinnvoll
- () Nachweis unter dem Vorbehalt, dass der Zahlenwert erhebliche Fehler aufweisen kann
- p vorläufiges Ergebnis
- r berichtigtes Ergebnis
- s geschätztes Ergebnis
- D Durchschnitt
- ≙ entspricht

Auf- und Abrunden

Im Allgemeinen ist ohne Rücksicht auf die Endsummen auf- bzw. abgerundet worden. Deshalb können sich bei der Summierung von Einzelangaben geringfügige Abweichungen zu den ausgewiesenen Endsummen ergeben. Bei der Aufgliederung der Gesamtheit in Prozent kann die Summe der Einzelwerte wegen Rundens vom Wert 100 % abweichen. Eine Abstimmung auf 100 % erfolgt im Allgemeinen nicht.

Publikationsservice

Das Bayerische Landesamt für Statistik veröffentlicht jährlich über 400 Publikationen. Das aktuelle Veröffentlichungsverzeichnis ist im Internet als Datei verfügbar, kann aber auch als Druckversion kostenlos zugesandt werden.

Kostenlos

ist der Download der meisten Veröffentlichungen, z.B. von Statistischen Berichten (PDF- oder Excel-Format).

Kostenpflichtig

sind alle Printversionen (auch von Statistischen Berichten), Datenträger und ausgewählte Dateien (z.B. von Verzeichnissen, von Beiträgen, vom Jahrbuch).

Publikationsservice

 Alle Veröffentlichungen sind im Internet verfügbar unter www.statistik.bayern.de/produkte

Impressum

Statistische Berichte

bieten in tabellarischer Form neuestes Zahlenmaterial der jeweiligen Erhebung. Dieses wird, soweit erforderlich, methodisch erläutert und kurz kommentiert.

Herausgeber, Druck und Vertrieb

Bayerisches Landesamt für Statistik
Nürnberger Straße 95
90762 Fürth

Papier

Gedruckt auf umweltfreundlichem Papier, chlorfrei gebleicht.

Vertrieb

E-Mail vertrieb@statistik.bayern.de
Telefon 0911 98208-6311
Telefax 0911 98208-96638

Auskunftsdienst

E-Mail info@statistik.bayern.de
Telefon 0911 98208-6563
Telefax 0911 98208-96563

© **Bayerisches Landesamt für Statistik, Fürth 2025**
Vervielfältigung und Verbreitung, auch auszugsweise, mit Quellenangabe gestattet.

Hinweis: Diese Druckschrift wird im Rahmen der Öffentlichkeitsarbeit der Bayerischen Staatsregierung herausgegeben. Sie darf weder von Parteien noch von Wahlwerbern oder Wahlhelfern im Zeitraum von fünf Monaten vor einer Wahl zum Zwecke der Wahlwerbung verwendet werden. Dies gilt für Landtags-, Bundestags-, Kommunal- und Europawahlen. Missbräuchlich ist während dieser Zeit insbesondere die Verteilung auf Wahlveranstaltungen, an Informationsständen der Parteien sowie das Einlegen, Aufdrucken und Aufkleben parteipolitischer Informationen oder Werbemittel. Untersagt ist gleichfalls die Weitergabe an Dritte zum Zwecke der Wahlwerbung. Auch ohne zeitlichen Bezug zu einer bevorstehenden Wahl darf die Druckschrift nicht in einer Weise verwendet werden, die als Parteinahme der Staatsregierung zugunsten einzelner politischer Gruppen verstanden werden könnte. Den Parteien ist es gestattet, die Druckschrift zur Unterrichtung ihrer eigenen Mitglieder zu verwenden.

Inhaltsverzeichnis

Vorbemerkungen	4
Vordruckmuster im Umsatzsteuer-Voranmeldungsverfahren 2023	8

Abbildungen

Abb. 1	Vereinfachtes Schema zur Darstellung der steuerbaren Umsätze	6
Abb. 2	Überblick über die Gliederung der Klassifikation der Wirtschaftszweige (Ausgabe 2008)	7
Abb. 3	Steuerpflichtige und deren Lieferungen und Leistungen in Bayern 2014 bis 2023.....	12
Abb. 4	Lieferungen und Leistungen in Bayern 2023 nach Steuersätzen und ausgewählten Wirtschaftabschnitten (WZ 2008)	12
Abb. 5	Anteile der Steuerpflichtigen und deren Lieferungen und Leistungen in Bayern 2023 nach der Rechtsform der Unternehmen	13
Abb. 6	Anteile der Umsatzsteuerpflichtigen und deren Lieferungen und Leistungen in Bayern 2023 nach Wirtschaftabschnitten (WZ 2008)	13
Abb. 7	Lieferungen und Leistungen je Steuerpflichtigem in den kreisfreien Städten und Landkreisen Bayerns im Jahr 2023	14

Tabellen

Tabelle 1	Steuerpflichtige, Lieferungen und Leistungen sowie Umsatzsteuer-Vorauszahlung in Bayern 2023 nach Umsatzgrößenklassen.....	15
Tabelle 2	Steuerpflichtige, Lieferungen und Leistungen sowie Umsatzsteuer-Vorauszahlung in Bayern 2023 nach ausführlicher wirtschaftlicher Gliederung	16
Tabelle 3a	Steuerpflichtige sowie Lieferungen und Leistungen bis unter 2 Millionen Euro in Bayern 2023 nach Umsatzgrößenklassen und Gliederung nach Wirtschaftszweiggruppen	68
Tabelle 3b	Steuerpflichtige sowie Lieferungen und Leistungen von 2 Millionen Euro oder mehr in Bayern 2023 nach Umsatzgrößenklassen und Gliederung nach Wirtschaftszweiggruppen	86
Tabelle 4	Steuerpflichtige sowie Lieferungen und Leistungen in Bayern 2023 nach Rechtsformen und Wirtschaftsabteilungen.....	104
Tabelle 5	Steuerpflichtige sowie steuerfreie Lieferungen und Leistungen in Bayern 2023 nach Steuersätzen und Wirtschaftsabteilungen	110
Tabelle 6a	Steuerpflichtige, Lieferungen und Leistungen in Bayern 2023 nach Wirtschaftabschnitten (A-S, A, B, C, D, E, F, G, 47, H) sowie kreisfreien Städten und Landkreisen	116
Tabelle 6b	Steuerpflichtige, Lieferungen und Leistungen in Bayern 2023 nach Wirtschaftabschnitten (I, J, K, L, M, N, P, Q, R, S) sowie kreisfreien Städten und Landkreisen	122
Tabelle 7	Steuerpflichtige, Lieferungen und Leistungen sowie Umsatzsteuer-Vorauszahlung in Bayern 2023 nach Regierungsbezirken und Umsatzgrößenklassen	128
Tabelle 8	Steuerpflichtige, Lieferungen und Leistungen und Umsatzsteuer-Vorauszahlung in Bayern 2023 nach kreisfreien Städten und Landkreisen.....	132

Vorbemerkungen

Die im jährlichen Turnus durchzuführende Umsatzsteuerstatistik der Voranmeldungen liefert für Gesetzgebung und Verwaltung wichtige Informationen über die steuerliche Belastung der Umsätze sowie über die Auswirkungen einzelner steuerlicher Bestimmungen. Die Statistik gibt aber auch einen Einblick in die Struktur und Höhe der Umsätze und kennzeichnet damit die branchenmäßige und regionale Wirtschaftsentwicklung.

Rechtsgrundlagen

Rechtsgrundlagen für die Umsatzsteuerstatistik sind:

- das Bundesstatistikgesetz (BStatG), in der Fassung der Bekanntmachung vom 20.10.2016 (BGBl. I S. 2394), in der jeweils gültigen Fassung,
- das Gesetz über Steuerstatistiken (StStatG – Art. 35 des Jahressteuergesetzes 1996) vom 11. Oktober 1995 (BGBl. I S. 1250) in der jeweils gültigen Fassung,
- das Umsatzsteuergesetz (UStG) in der jeweils gültigen Fassung,
- die Umsatzsteuer-Durchführungsverordnung (UStDV) in der jeweils gültigen Fassung,
- die Umsatzsteuer-Richtlinien (UStR) in der jeweils gültigen Fassung,
- die Abgabenordnung (AO) in der jeweils gültigen Fassung.

Methodische Hinweise

Als Sekundärstatistik wird die Umsatzsteuerstatistik seit 1996 jährlich durchgeführt (bis dahin alle 2 Jahre). Als Erhebungsgrundlage für das Berichtsjahr 2023 standen, wie schon in den vorangegangenen Statistikjahren, Datensätze der Finanzverwaltung mit anonymisierten Angaben aus den Umsatzsteuer-Voranmeldungen und dem Grundinformationsdienst zur Verfügung. Die von der Finanzverwaltung erfassten Merkmale können dem Vordruckmuster auf den Seiten 8 ff. entnommen werden.

In der Umsatzsteuerstatistik der Voranmeldungen werden alle Unternehmen mit jährlichen Lieferungen und Leistungen über 22 000 Euro (bis einschließlich 2019: 17 500 Euro) erfasst, die im Statistikjahr monatlich oder vierteljährlich Umsatzsteuer-Voranmeldungen abgegeben haben (§ 19 Abs. 1 UStG).

Nicht erfasst sind Jahreszahler, d.h. Unternehmer, die aufgrund einer Befreiung des Finanzamtes gemäß § 18 Abs. 2 Satz 3 UStG keine USt-Voranmeldung abgegeben haben, weil ihre Jahressteuer im Vorjahr nicht mehr als 1 000 Euro (ab 01.01.2009) betragen hat. Ebenso nicht abgebildet sind Unternehmen mit jährlichen Umsätzen bis einschließlich 22 000 Euro (z.B. Kleinunternehmer im Sinne von § 19 UStG).

Aufgrund von Steuerbefreiungen (§ 4 UStG) beziehungsweise Sonderregelungen (§ 24 UStG) ergibt sich in der Umsatzsteuerstatistik kein genaues Abbild der Zahl und der Umsätze der Unternehmen in den Wirtschaftszweigen Land- und Forstwirtschaft, Banken und Versicherungen, im Bildungsbereich und im Gesundheitswesen. Ab dem Berichtsjahr 2021 bleiben die steuerfreien Umsätze der Unternehmen im Bank- und Versicherungssektor nicht mehr unberücksichtigt, sondern werden den entsprechenden Umsätzen „steuerfreie Lieferungen und Leistungen“ sowie „Lieferungen und Leistungen“ hinzugerechnet.

Bei Unternehmen, die in mehreren Wirtschaftsbereichen tätig sind, erfolgt die Zuordnung des Gesamtumsatzes nur in einem Wirtschaftszweig entsprechend dem **Schwerpunkt der wirtschaftlichen Tätigkeit**. Die **regionale Zuordnung** des gesamten Unternehmensumsatzes einschließlich der Umsätze von Filialen, Betrieben, Zweigstellen und Tochterunternehmen erfolgt an dem für den Sitz der Geschäftsleitung zuständigen Finanzamt des Unternehmens. Bei der Erfassung von Organschaften meldet ein Unternehmen (Organträger) für alle Organgesellschaften bzw. den gesamten Organkreis, weshalb nur die Merkmale des Organträgers (u.a. auch nur dessen regionale Zuordnung) in die statistische Aufbereitung einfließen. Steuerbar sind nur die Außenumsätze des Organkreises, die vom Organträger zu versteuern sind.

In regionaler Hinsicht ergeben sich zudem Besonderheiten durch Steuerpflichtige/Unternehmen mit Sitz im Ausland. Die Umsatzsteuerzuständigkeitsverordnung regelt die örtliche Zuständigkeit der Finanzämter für Unternehmen im Sinne des § 21 Abs. 1 Satz 2 der Abgabenordnung. Demnach sind die dort genannten

Finanzämter jeweils zentral für alle Unternehmen mit Sitz in einem bestimmten Land zuständig. Da die nicht im Inland ansässigen Unternehmen von der amtlichen Statistik nicht zweifelsfrei als solche identifiziert werden können, erfolgt der Nachweis am Sitz des zuständigen Finanzamtes. Somit werden in diesen Gemeinden Angaben für dort nicht ansässige, jedoch vom dortigen zuständigen Finanzamt erfasste, Unternehmen mit ausgewiesen und können dadurch die regionalen Ergebnisse verzerren.

Dem Erkenntniswert der Umsatzsteuerstatistik sind aufgrund dieser soeben genannten Aspekte insbesondere auf regionaler Basis Grenzen gesetzt. Ergebnisse der Umsatzsteuerstatistik liegen bis auf Gemeindeebene vor. Der regionalen Gliederung liegt der Gebietsstand 31. Dezember 2023 zugrunde.

Erläuterungen

Als **Umsatzsteuerpflichtige** gelten Unternehmer im Sinne des § 2 Abs. 1 UStG. Danach ist Unternehmer, wer eine gewerbliche oder berufliche Tätigkeit selbständig und nachhaltig ausübt. Das Unternehmen umfasst die gesamte gewerbliche oder berufliche Tätigkeit des Unternehmers. Gewerblich oder beruflich ist jede nachhaltige Tätigkeit zur Erzielung von Einnahmen, auch wenn die Gewinnabsicht fehlt oder eine Personenvereinigung nur ihren Mitgliedern gegenüber tätig wird.

Der **steuerbare Umsatz** (§ 1 UStG) umfasst alle Lieferungen und sonstigen Leistungen, den Eigenverbrauch und die eigenverbrauchsähnlichen Vorgänge sowie seit 1993 auch die innergemeinschaftlichen Erwerbe, unabhängig davon, ob diese Umsätze steuerpflichtig oder steuerfrei sind.

Bemessungsgrundlage für Lieferungen und sonstige Leistungen sowie für die innergemeinschaftlichen Erwerbe ist das Entgelt (§ 10 Abs. 1 UStG). Bei unentgeltlichen Wertabgaben i. S. d. § 3 Abs. 1b UStG (darunter fällt beispielsweise der Eigenverbrauch) bemisst sich der Umsatz nach dem Einkaufspreis zuzüglich der Nebenkosten oder mangels eines Einkaufspreises nach den Selbstkosten (§ 10 Abs. 4 UStG). Die Umsatzsteuer gehört gem. § 10 Abs. 4 Satz 2 UStG nicht zur Bemessungsgrundlage.

Der allgemeine **Steuersatz** für steuerpflichtige Umsätze beträgt 19 Prozent (§ 12 Abs. 1 UStG). Der ermäßigte Steuersatz liegt für die nach § 12 Abs. 2 UStG begünstigten Umsätze bei 7 Prozent.

Wendet man die Steuersätze auf die entsprechende Bemessungsgrundlage an, ergibt sich die **Umsatzsteuer vor Abzug der Vorsteuerbeträge**.

Der Unternehmer kann nach § 15 Abs. 1 UStG die ihm im Geschäftsverkehr von anderen Unternehmen gesondert in Rechnung gestellte Umsatzsteuer als **Vorsteuer** von seiner Umsatzsteuerschuld abziehen.

Die **Umsatzsteuer-Vorauszahlung** errechnet der Unternehmer aus der Umsatzsteuer auf die steuerpflichtigen Umsätze abzüglich anrechenbarer Vorsteuer- und Kürzungsbeträge. Der Unternehmer hat bis zum 10. Tag nach Ablauf jedes Kalendervierteljahres/Kalendermonats (entspricht dem Voranmeldungszeitraum) eine Voranmeldung abzugeben, in der er seine Umsatzsteuer-Zahllast selbst zu berechnen hat (§ 18 Abs. 1 und 2 UStG). Auf Antrag kann das Finanzamt die Fristen für die Abgabe der Voranmeldung und für die Entrichtung der Vorauszahlungen um einen Monat verlängern (Dauerfristverlängerung). Monatszahler haben hierfür eine Sondervorauszahlung auf die voraussichtliche Jahressteuer zu entrichten. Beträgt die Steuer für das vorangegangene Kalenderjahr nicht mehr als 1 000 Euro, kann das Finanzamt von der Abgabe der Voranmeldung und der Vorauszahlung befreien.

Abb. 1 gibt einen Gesamtüberblick über die steuerbaren Umsätze, die sich aus steuerpflichtigen und steuerfreien Umsätzen zusammensetzen.

Der Umsatzsteuer unterliegen nach § 1 Abs. 1 UStG die folgenden steuerbaren Umsätze:

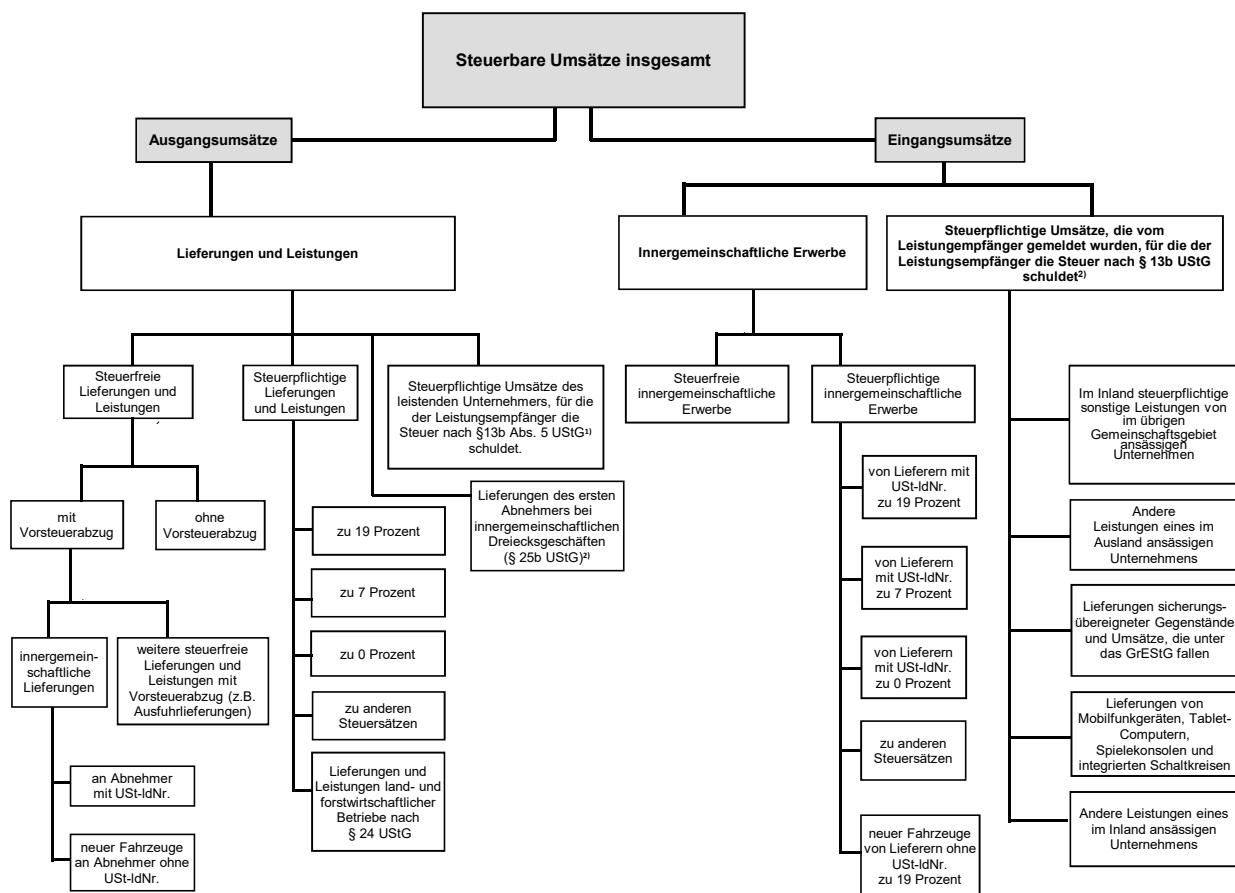
- die Lieferungen und Leistungen
- die Einfuhr von Gegenständen aus dem Drittlandsgebiet in das Inland (Einfuhrumsatzsteuer)
- der innergemeinschaftliche Erwerb im Inland gegen Entgelt

Die Einfuhrumsätze sind nicht Gegenstand der Umsatzsteuerstatistik.

Wirtschaftssystematische Zuordnung

Der Branchenzuordnung der Umsatzsteuerstatistik liegt seit dem Berichtsjahr 2009 die Klassifikation der Wirtschaftszweige in der Fassung für Steuerstatistiken der Ausgabe GKZ2008 zugrunde. Für statistische Zwecke wird die Klassifikation der Wirtschaftszweige, Ausgabe 2008 (WZ 2008) herangezogen. Die GKZ ist eine leicht modifizierte Fassung der WZ, siehe **Abb. 2**.

Abb. 1 Vereinfachtes Schema zur Darstellung der steuerbaren Umsätze



¹⁾ Zur Abbildung des Ausgangsumsatzes werden diese mitgeteilten steuerpflichtigen Umsätze zu den Lieferungen und Leistungen hinzugezählt.

²⁾ Angaben sind nicht in den Summen enthalten.

Abb. 2 Überblick über die Gliederung der Klassifikation der Wirtschaftszweige (Ausgabe 2008)

Abschnitt	Abteilung ¹⁾	Bezeichnung
A	01 - 03	Land- und Forstwirtschaft, Fischerei
B	05 - 09	Bergbau und Gewinnung von Steinen und Erden
C	10 - 33	Verarbeitendes Gewerbe
	10 - 12	Herstellung von Nahrungs- und Genussmitteln, Getränken und Tabakerzeugn.
	13 - 15	Herstellung von Textilien, Bekleidung, Leder, Lederwaren und Schuhen
	16 - 18	Herstellung von Holzwaren, Papier, Pappe und Waren daraus, Herstellung von Druckerzeugnissen
	19	Kokerei, Mineralölverarbeitung
	20	Herstellung von chemischen Erzeugnissen
	21	Herstellung von pharmazeutischen Erzeugnissen
	22 - 23	Herstellung von Gummi- und Kunststoffwaren, sowie von Glas und Glaswaren, Keramik, Verarbeitung von Steinen und Erden
	24 - 25	Metallerzeugung und -bearbeitung, Herstellung von Metallerzeugnissen
	26	Herstellung von Datenverarbeitungsgeräten, elektronischen und optischen Erzeugnissen
	27	Herstellung von elektrischen Ausrüstungen
	28	Maschinenbau
	29 - 30	Fahrzeugbau
	31 - 33	Herstellung von Möbeln und sonstigen Waren; Reparatur und Installation von Maschinen und Ausrüstungen
D	35	Energieversorgung
E	36 - 39	Wasserversorgung; Abwasser- und Abfallentsorgung und Beseitigung von Umweltverschmutzungen
F	41 - 43	Baugewerbe
G	45 - 47	Handel; Instandhaltung und Reparatur von Kraftfahrzeugen
H	49 - 53	Verkehr und Lagerei
I	55 - 56	Gastgewerbe
J	58 - 63	Information und Kommunikation
	58 - 60	Verlagswesen, audiovisuelle Medien und Rundfunk
	61	Telekommunikation
	62 - 63	IT- und Informationsdienstleistungen
K	64 - 66	Erbringung von Finanz- und Versicherungsdienstleistungen
L	68	Grundstücks- und Wohnungswesen
M	69 - 75	Erbringung von freiberuflichen, wissenschaftlichen und technischen Dienstleistungen
	69 - 71	Erbringung von freiberuflichen und technischen Dienstleistungen
	72	Forschung und Entwicklung
	73 - 75	Sonstige freiberufliche, wissenschaftliche und technische Tätigkeiten
N	77 - 82	Erbringung von sonstigen wirtschaftlichen Dienstleistungen
O ²⁾	84	Öffentliche Verwaltung, Verteidigung; Sozialversicherung
P	85	Erziehung und Unterricht
Q	86 - 88	Gesundheits- und Sozialwesen
	86	Gesundheitswesen
	87 - 88	Heime und Sozialwesen
R	90 - 93	Kunst, Unterhaltung und Erholung
S	94 - 96	Erbringung von sonstigen Dienstleistungen
T ²⁾	97 - 98	Private Haushalte mit Hauspersonal
U ²⁾	99	Exterritoriale Organisationen und Körperschaften

¹⁾ Die Abteilungen sind gegliedert in Gruppen (3-Steller), diese in Klassen (4-Steller) und diese in Unterklassen (5-Steller).

²⁾ In der Umsatzsteuerstatistik nicht vorkommend.

2023

Umsatzsteuer-Voranmeldung				— Eingangsstempel —		11
1	Steuernummer					
2	An das Finanzamt			30		
3	Unternehmer – ggf. abweichende Firmenbezeichnung – Anschrift – Telefon – E-Mail-Adresse					
4						
5						
Voranmeldungszeitraum						
bei monatlicher Abgabe bitte hier ankreuzen			bei vierteljährlicher Abgabe bitte hier ankreuzen			
6	<input checked="" type="checkbox"/> Januar	<input checked="" type="checkbox"/> Mai	<input checked="" type="checkbox"/> September		<input checked="" type="checkbox"/> I. Kalendervierteljahr	
7	<input checked="" type="checkbox"/> Februar	<input checked="" type="checkbox"/> Juni	<input checked="" type="checkbox"/> Oktober		<input checked="" type="checkbox"/> II. Kalendervierteljahr	
8	<input checked="" type="checkbox"/> März	<input checked="" type="checkbox"/> Juli	<input checked="" type="checkbox"/> November		<input checked="" type="checkbox"/> III. Kalendervierteljahr	
9	<input checked="" type="checkbox"/> April	<input checked="" type="checkbox"/> August	<input checked="" type="checkbox"/> Dezember		<input checked="" type="checkbox"/> IV. Kalendervierteljahr	
10	Berichtigte Anmeldung				10	1 = Ja
11	Belege (z. B. Verträge, Rechnungen) sind beigelegt bzw. werden gesondert eingereicht				22	1 = Ja
			Bemessungsgrundlage ohne Umsatzsteuer	Steuer		
			EUR	EUR Ct		
A. Steuerpflichtige Lieferungen, sonstige Leistungen und unentgeltliche Wertabgaben						
Steuerpflichtige Umsätze						
12	zum Steuersatz von 19 %		81			
13	zum Steuersatz von 7 %		86			
14	zum Steuersatz von 0 %		87			
15	zu anderen Steuersätzen		35		36	
16	Lieferungen land- und forstwirtschaftlicher Betriebe nach § 24 UStG an Abnehmer mit Umsatzsteuer-Identifikationsnummer		77			
17	Umsätze, für die eine Steuer nach § 24 UStG zu entrichten ist (Sägewerkserzeugnisse, Getränke und alkoholische Flüssigkeiten, z. B. Wein)		76		80	
B. Steuerfreie Lieferungen, sonstige Leistungen und unentgeltliche Wertabgaben						
Steuerfreie Umsätze mit Vorsteuerabzug						
Innergemeinschaftliche Lieferungen (§ 4 Nummer 1 Buchstabe b UStG)						
18	an Abnehmer mit Umsatzsteuer-Identifikationsnummer		41			
19	neuer Fahrzeuge an Abnehmer ohne Umsatzsteuer-Identifikationsnummer		44			

2023UST1A561

- Dezember 2022 -

2023UST1A561

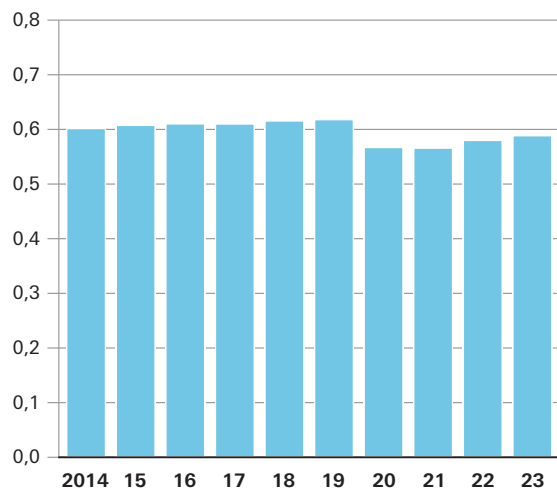
		Bemessungsgrundlage ohne Umsatzsteuer	Steuer
		EUR	EUR Ct
20	neuer Fahrzeuge außerhalb eines Unternehmens (§ 2a UStG)	49	
21	Weitere steuerfreie Umsätze mit Vorsteuerabzug z. B. Ausfuhrlieferungen , Umsätze nach § 4 Nummer 2 bis 7 UStG	43	
22	Steuerfreie Umsätze ohne Vorsteuerabzug z. B. Umsätze nach § 4 Nummer 8 bis 29 UStG	48	
23	C. Innergemeinschaftliche Erwerbe Steuerfreie innergemeinschaftliche Erwerbe von bestimmten Gegenständen und Anlagegold (§§ 4b und 25c UStG)	91	
24	Steuerpflichtige innergemeinschaftliche Erwerbe zum Steuersatz von 19 %	89	
25	zum Steuersatz von 7 %	93	
26	zum Steuersatz von 0 %	90	
27	zu anderen Steuersätzen	95	98
28	neuer Fahrzeuge (§ 1b Absatz 2 und 3 UStG) von Lieferanten ohne Umsatzsteuer-Identifikationsnummer zum allgemeinen Steuersatz	94	96
29	D. Leistungsempfänger als Steuerschuldner (§ 13b UStG) Sonstige Leistungen nach § 3a Absatz 2 UStG eines im übrigen Gemeinschaftsgebiet ansässigen Unternehmers (§ 13b Absatz 1 UStG)	46	47
30	Umsätze, die unter das GrESTG fallen (§ 13b Absatz 2 Nummer 3 UStG)	73	74
31	Andere Leistungen (§ 13b Absatz 2 Nummer 1, 2, 4 bis 12 UStG)	84	85
32	E. Ergänzende Angaben zu Umsätzen Lieferungen des ersten Abnehmers bei innergemeinschaftlichen Dreiecksgeschäften (§ 25b UStG)	42	
33	Steuerpflichtige Umsätze des leistenden Unternehmers, für die der Leistungsempfänger die Steuer nach § 13b Absatz 5 UStG schuldet	60	
34	Nicht steuerbare sonstige Leistungen gemäß § 18b Satz 1 Nummer 2 UStG	21	
35	Übrige nicht steuerbare Umsätze (Leistungsort nicht im Inland)	45	
36	Umsatzsteuer (Summe der Zeilen 12 bis 17 und 24 bis 31)		
37	F. Abziehbare Vorsteuerbeträge und Berichtigung des Vorsteuerabzugs Vorsteuerbeträge aus Rechnungen von anderen Unternehmen (§ 15 Absatz 1 Satz 1 Nummer 1 UStG), aus Leistungen im Sinne des § 13a Absatz 1 Nummer 6 UStG (§ 15 Absatz 1 Satz 1 Nummer 5 UStG) und aus innergemeinschaftlichen Dreiecksgeschäften (§ 25b Absatz 5 UStG)		66
38	Vorsteuerbeträge aus dem innergemeinschaftlichen Erwerb von Gegenständen (§ 15 Absatz 1 Satz 1 Nummer 3 UStG)		61
39	Entstandene Einfuhrumsatzsteuer (§ 15 Absatz 1 Satz 1 Nummer 2 UStG)		62
40	Vorsteuerbeträge aus Leistungen im Sinne des § 13b UStG (§ 15 Absatz 1 Satz 1 Nummer 4 UStG)		67

Steuernummer		- 3 -	
		Bemessungsgrundlage ohne Umsatzsteuer	Steuer
		EUR	EUR Ct
41	Vorsteuerbeträge, die nach allgemeinen Durchschnittssätzen berechnet sind (§ 23a UStG)	63	
42	Vorsteuerabzug für innergemeinschaftliche Lieferungen neuer Fahrzeuge außerhalb eines Unternehmens (§ 2a UStG) sowie von Kleinunternehmern im Sinne des § 19 Absatz 1 UStG (§ 15 Absatz 4a UStG)	59	
43	Berichtigung des Vorsteuerabzugs (§ 15a UStG)	64	
44	Verbleibender Betrag (Zeile 36 abzüglich der Zeilen 37 bis 43)		
G. Andere Steuerbeträge			
45	Steuer infolge des Wechsels der Besteuerungsform sowie Nachsteuer auf versteuerte Anzahlungen und ähnlichem wegen Steuersatzänderung	65	
46	In Rechnungen unrichtig oder unberechtigt ausgewiesene Steuerbeträge (§ 14c UStG) sowie Steuerbeträge, die nach § 6a Absatz 4 Satz 2, § 17 Absatz 1 Satz 7, § 25b Absatz 2 UStG oder von einem Auslagerer oder Lagerhalter nach § 13a Absatz 1 Nummer 6 UStG geschuldet werden	69	
H. Vorauszahlung/Überschuss			
47	Umsatzsteuer-Vorauszahlung/Überschuss (Summe der Zeilen 44 bis 46)		
48	Abzug der festgesetzten Sondervorauszahlung für Dauerfristverlängerung (in der Regel nur in der letzten Voranmeldung des Besteuerungszeitraums auszufüllen)	39	
49	Verbleibende Umsatzsteuer-Vorauszahlung Verbleibender Überschuss – bitte dem Betrag ein Minus voranstellen - (Bitte in jedem Fall ausfüllen)	83	
I. Ergänzende Angaben zu Minderungen nach § 17 Absatz 1 Sätze 1 und 2 in Verbindung mit Absatz 2 Nummer 1 Satz 1 UStG			
50	Minderung der Bemessungsgrundlage (in den Zeilen 12 bis 17 enthalten)	50	
51	Minderung der abziehbaren Vorsteuerbeträge (in der Zeile 37 aus Rechnungen von anderen Unternehmen (§ 15 Absatz 1 Satz 1 Nummer 1 UStG) sowie in den Zeilen 41 und 42 enthalten)	37	
J. Sonstige Angaben			
Ein Erstattungsbetrag wird auf das dem Finanzamt benannte Konto überwiesen, soweit der Betrag nicht mit Steuerschulden verrechnet wird.			
52	Verrechnung des Erstattungsbetrags erwünscht / Erstattungsbetrag ist abgetreten. Geben Sie bitte die Verrechnungswünsche auf einem gesonderten Blatt an oder auf dem beim Finanzamt erhältlichen Vordruck „Verrechnungsantrag“.	29	1 = Ja
53	Das SEPA-Lastschriftmandat wird ausnahmsweise (z. B. wegen Verrechnungswünschen) für diesen Voranmeldungszeitraum widerrufen . Ein gegebenenfalls verbleibender Restbetrag ist gesondert zu entrichten.	26	1 = Ja
54	Über die Angaben in der Steueranmeldung hinaus sind weitere oder abweichende Angaben oder Sachverhalte zu berücksichtigen. Geben Sie bitte diese auf einem gesonderten Blatt an, welches mit der Überschrift „ Ergänzende Angaben zur Steueranmeldung “ zu kennzeichnen ist.	23	1 = Ja
Datenschutzhinweis: Die mit der Steueranmeldung angeforderten Daten werden auf Grund der §§ 149, 150 AO und der §§ 18, 18b UStG erhoben. Die Angabe der Telefonnummer und der E-Mail-Adresse ist freiwillig. Informationen über die Verarbeitung personenbezogener Daten in der Steuerverwaltung und über Ihre Rechte nach der Datenschutz-Grundverordnung sowie über Ihre Ansprechpartner in Datenschutzfragen entnehmen Sie bitte dem allgemeinen Informationsschreiben der Finanzverwaltung. Dieses Informationsschreiben finden Sie unter www.finanzamt.de (unter der Rubrik „Datenschutz“) oder erhalten Sie bei Ihrem Finanzamt.			
55			
Datum, Unterschrift			

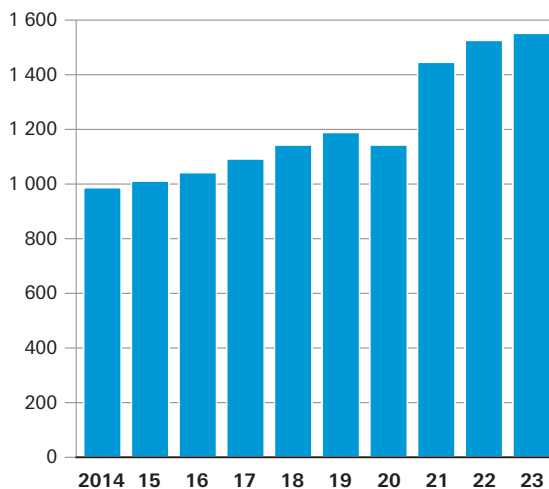
Abb. 3

Steuerpflichtige und deren Lieferungen und Leistungen in Bayern 2014 bis 2023***Steuerpflichtige**

in Millionen

**Lieferungen und Leistungen**

in Milliarden Euro

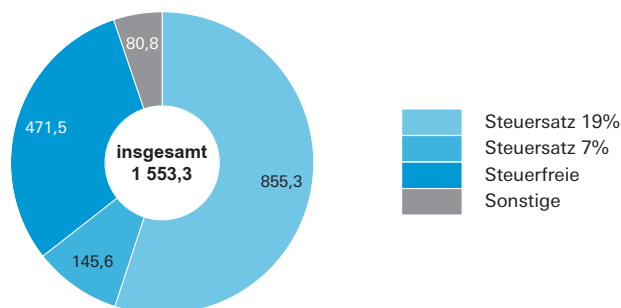
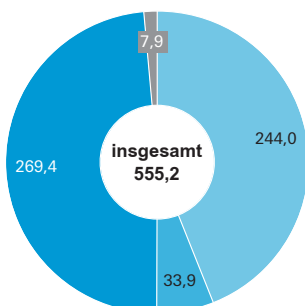
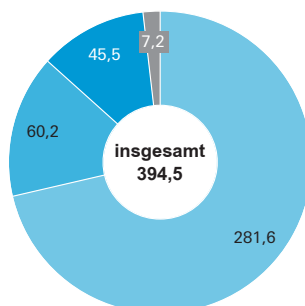
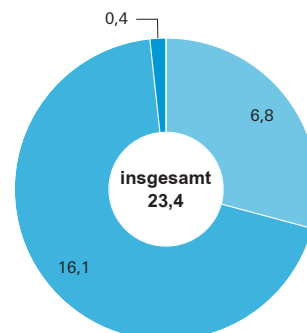


* Für detaillierte Informationen siehe Tabelle 1.

Abb. 4

Lieferungen und Leistungen in Bayern 2023 nach Steuersätzen und ausgewählten Wirtschaftsabschnitten (WZ 2008)*

in Milliarden Euro

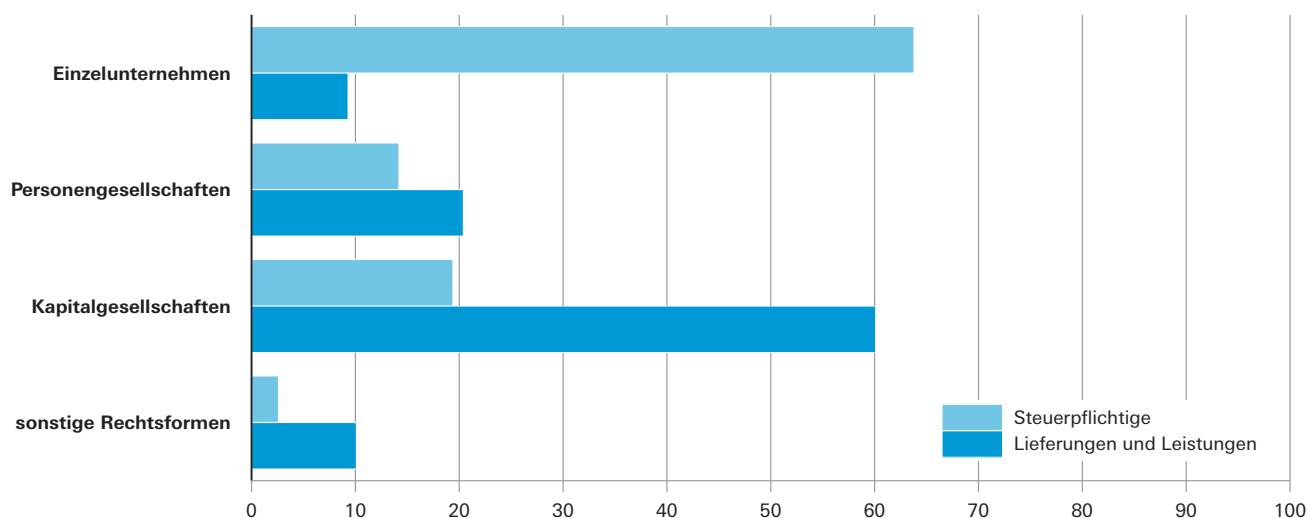
Summe aller Wirtschaftszweige (A-S)**Verarbeitendes Gewerbe (C)****Handel, Instandhaltung und Reparatur von Kfz (G)****Gastgewerbe (I)**

* Für detaillierte Informationen siehe Tabelle 5.

Abb. 5

Anteile der Steuerpflichtigen und deren Lieferungen und Leistungen in Bayern 2023 nach der Rechtsform der Unternehmen*

in Prozent

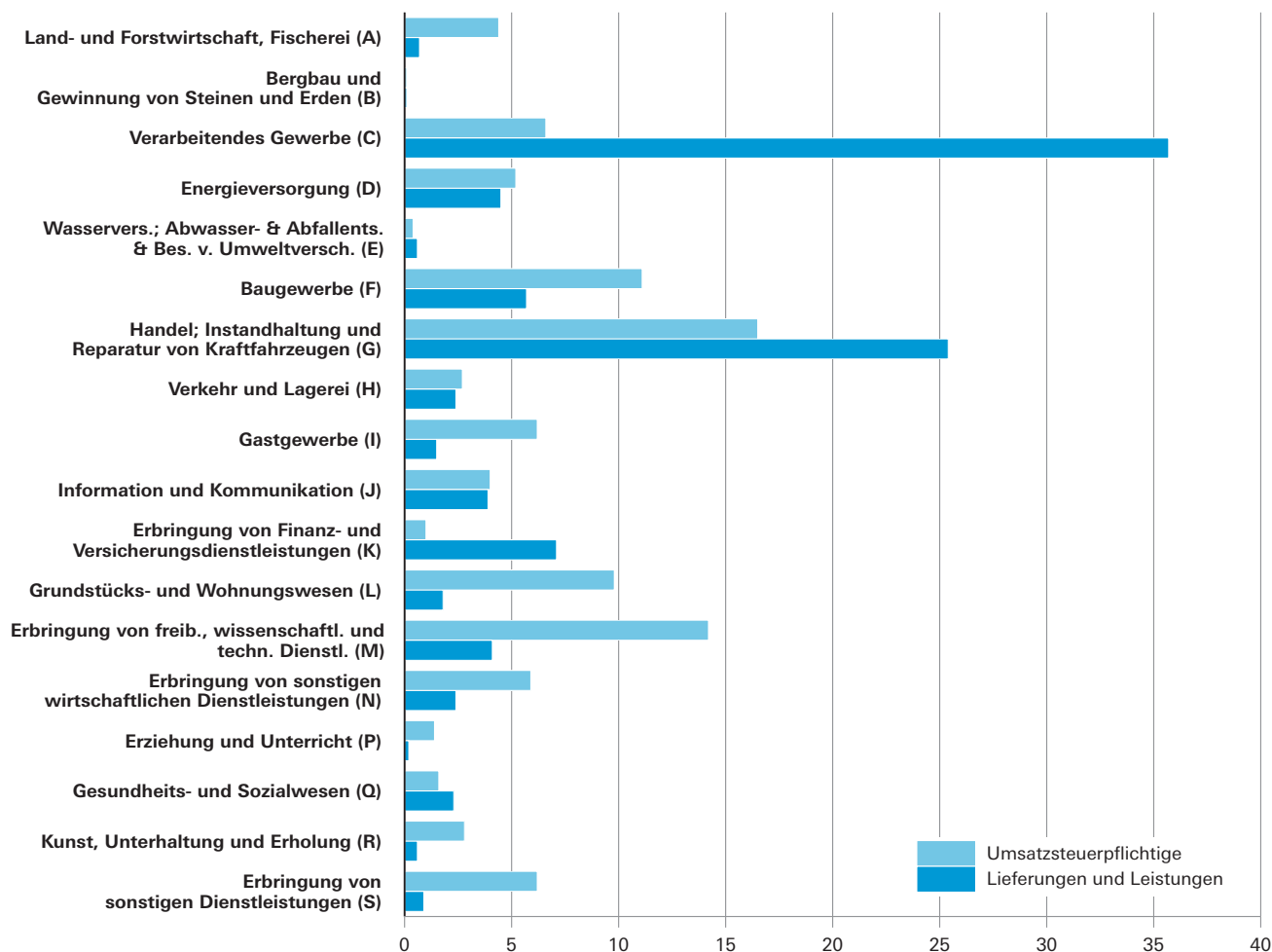


* Für detaillierte Informationen siehe Tabelle 4.

Abb. 6

Anteile der Umsatzsteuerpflichtigen und deren Lieferungen und Leistungen in Bayern 2023 nach Wirtschaftsabschnitten (WZ 2008)*

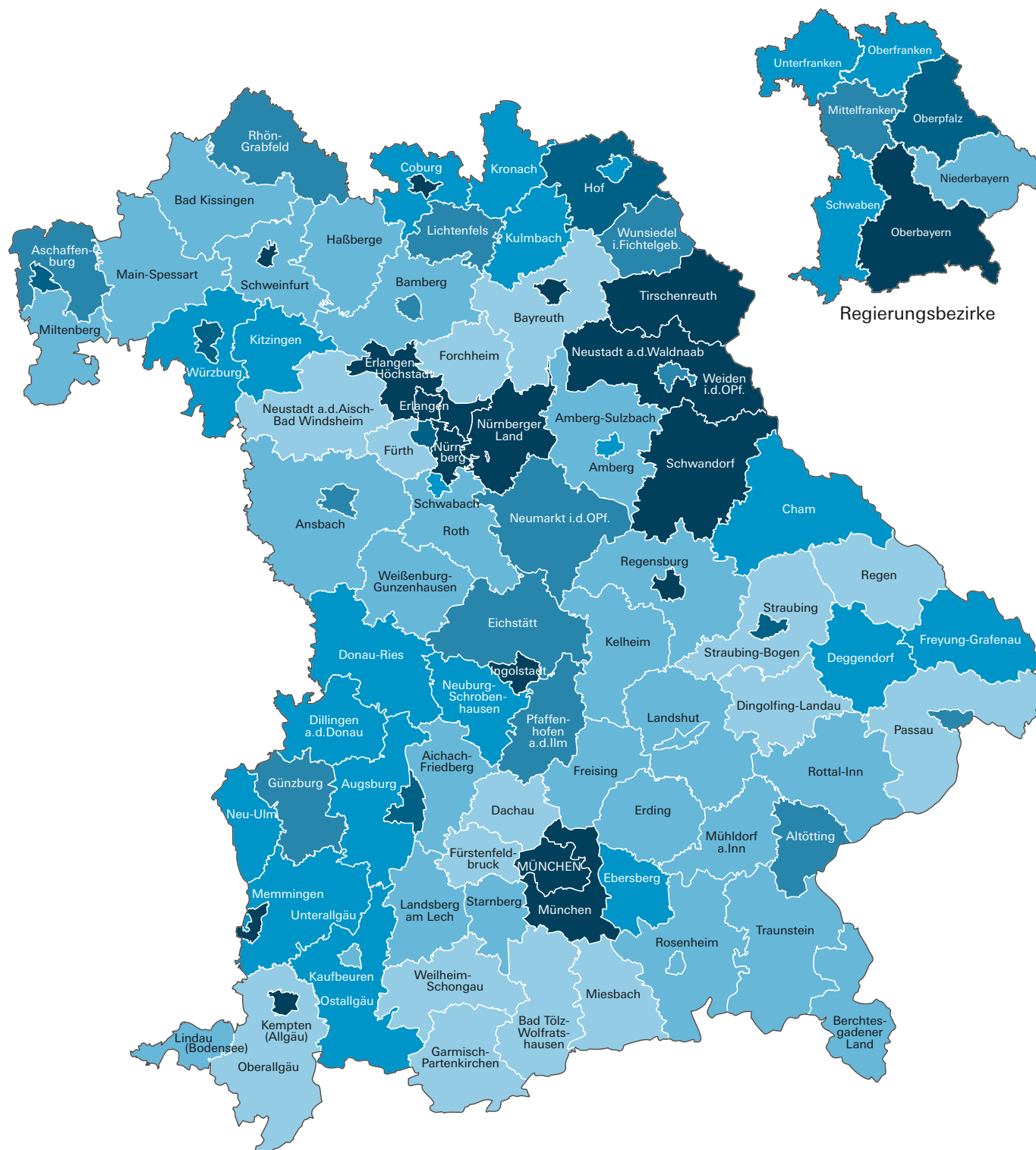
in Prozent



* Für detaillierte Informationen siehe Tabelle 2.

Abb. 7

Lieferungen und Leistungen je Steuerpflichtigem in den kreisfreien Städten und Landkreisen Bayerns 2023*



Lieferungen und Leistungen
(ohne Umsatzsteuer)
in 1 000 Euro

	unter 1 200
	1 200 bis unter 1 600
	1 600 bis unter 2 000
	2 000 bis unter 2 400
	2 400 bis unter 2 800
	2 800 oder mehr

Häufigkeit

15
27
19
13
6
16

Minimum: Lkr Garmisch-Partenkirchen 681,1 Tsd. €

Maximum: Lkr Neustadt a.d.Waldnaab 6 332,8 Tsd. €

Bayern: 2 636,1 Tsd. €

* Für detaillierte Informationen siehe Tabelle 7 und 8.

Tabelle 1. Steuerpflichtige, Lieferungen und Leistungen sowie Umsatzsteuer-Vorauszahlung in Bayern 2023 nach Umsatzgrößenklassen

- Steuerbarer Umsatz, Lieferungen und Leistungen ohne Umsatzsteuer -

Lieferungen und Leistungen (von ... bis unter ... Euro)	Steuer- pflichtige	Steuerbarer Umsatz		Umsatz- steuer vor Abzug der Vorsteuer	Abziehbare Vorsteuer	Umsatzsteuer- Vorauszahlung
		insgesamt	darunter Lieferungen und Leistungen			
	Anzahl	1 000 EUR				
22 001 - 50 000	119 179	4 199 419	4 126 230	754 387	437 870	316 498
50 000 - 100 000	110 441	8 090 311	7 963 769	1 382 587	739 698	642 883
100 000 - 250 000	134 516	22 102 224	21 698 157	3 688 091	2 028 400	1 659 705
250 000 - 500 000	79 921	28 992 092	28 379 712	4 620 805	2 773 841	1 846 992
500 000 - 1 Mill.	57 958	41 984 961	40 931 408	6 529 615	3 988 491	2 541 155
1 Mill. - 2 Mill.	37 359	53 928 803	52 278 158	8 520 206	5 281 577	3 238 656
2 Mill. - 5 Mill.	26 973	87 763 779	83 466 494	14 212 078	9 535 270	4 676 831
5 Mill. - 10 Mill.	10 518	77 453 469	73 334 990	12 266 298	8 731 904	3 534 405
10 Mill. - 25 Mill.	6 844	112 742 914	104 830 780	17 464 983	13 154 189	4 310 802
25 Mill. - 50 Mill.	2 558	98 483 822	89 395 012	14 775 451	11 576 957	3 198 497
50 Mill. - 100 Mill.	1 400	107 017 383	96 877 626	15 189 665	12 628 996	2 560 671
100 Mill. - 250 Mill.	933	158 747 544	143 754 411	21 898 071	18 969 490	2 928 582
250 Mill. - 500 Mill.	327	125 847 861	113 106 553	17 129 286	15 075 489	2 053 797
500 Mill. - 1 Mrd.	160	128 520 606	113 220 276	17 114 657	15 134 107	1 980 550
1 Mrd. oder mehr	136	642 008 386	579 905 124	74 713 467	74 579 528	133 940
Insgesamt	589 223	1 697 883 574	1 553 268 701	230 259 648	194 635 806	35 623 963

Tabelle 2. Steuerpflichtige, Lieferungen und Leistungen sowie Umsatzsteuer-Vorauszahlung

- Steuerbarer Umsatz, Lieferungen

Gewerbe- kennzahl	Wirtschaftszweig	Steuer- pflichtige	Steuerbarer Umsatz	
			insgesamt	davon Lieferungen und Leistungen
		Anzahl	1 000 EUR	
A - S	Summe aller Wirtschaftszweige	589 223	1 697 883 574	1 553 268 701
A	Land- und Forstwirtschaft, Fischerei	25 912	11 937 741	11 614 689
01	Landwirtschaft, Jagd und damit verbundene Tätigkeiten	23 835	10 186 572	9 891 608
01.1	Anbau einjähriger Pflanzen	3 253	1 621 810	1 568 893
01.11	Anbau von Getreide (ohne Reis), Hülsenfrüchten und Ölsaaten
01.12	Anbau von Reis	-	-	-
01.13	Anbau von Gemüse und Melonen sowie Wurzeln und Knollen	184	608 948	579 961
01.13.1	Anbau von Gemüse und Melonen	163	583 134	554 721
01.13.2	Anbau von Kartoffeln sowie sonstigen Wurzeln und Knollen	21	25 814	25 240
01.14	Anbau von Zuckerrohr	-	-	-
01.15	Anbau von Tabak	-	-	-
01.16	Anbau von Faserpflanzen
01.19	Anbau von sonstigen einjährigen Pflanzen	165	73 471	68 341
01.19.1	Anbau von Zierpflanzen zum Schnitt	79	43 608	38 968
01.19.2	Erzeugung von Blumensamen	-	-	-
01.19.9	Anbau von sonstigen einjährigen Pflanzen a.n.g.	86	29 863	29 373
01.2	Anbau mehrjähriger Pflanzen	540	203 325	199 778
01.21	Anbau von Wein- und Tafeltrauben	438	143 079	142 148
01.22	Anbau von tropischen und subtropischen Früchten	-	-	-
01.23	Anbau von Zitrusfrüchten	-	-	-
01.24	Anbau von Kern- und Steinobst	49	16 708	16 301
01.25	Anbau von sonstigem Obst und Nüssen	15	16 557	15 436
01.25.1	Anbau von Erdbeeren	10	14 238	13 440
01.25.9	Anbau von sonstigem Obst (ohne Erdbeeren) und Nüssen	5	2 320	1 995
01.26	Anbau von ölhaltigen Früchten	-	-	-
01.27	Anbau von Pflanzen zur Herstellung von Getränken	-	-	-
01.28	Anbau von Gewürzpflanzen, Pflanzen für aromatische, narkotische und pharmazeutische Zwecke	8	15 952	15 435
01.29	Anbau sonstiger mehrjähriger Pflanzen	30	11 029	10 460
01.3	Betrieb von Baumschulen sowie Anbau von Pflanzen zu Vermehrungszwecken	363	353 306	328 354
01.30.1	Anbau von Zimmerpflanzen, Beet- und Balkonpflanzen	234	249 969	232 694
01.30.2	Betrieb von Baumschulen	129	103 336	95 659
01.4	Tierhaltung
01.41	Haltung von Milchkühen
01.42	Haltung von anderen Rindern	64	39 544	39 516
01.43	Haltung von Pferden und Eseln	359	90 642	84 123
01.44	Haltung von Kamelen	3	161	161
01.45	Haltung von Schafen und Ziegen	67	10 301	10 030
01.46	Haltung von Schweinen	318	250 869	250 371
01.47	Haltung von Geflügel	205	708 597	611 098
01.49	Sonstige Tierhaltung	275	77 509	74 919
01.5	Gemischte Landwirtschaft	15 268	5 343 523	5 276 191
01.6	Erbringung von landwirtschaftlichen Dienstleistungen	2 309	1 185 630	1 150 601
01.61	Erbringung von landwirtschaftlichen Dienstleistungen für den Pflanzenbau	1 370	744 594	727 858
01.62	Erbringung von landwirtschaftlichen Dienstleistungen für die Tierhaltung	774	319 987	310 206
01.63	Nach der Ernte anfallende Tätigkeiten in der pflanzlichen Erzeugung	91	74 468	69 115

in Bayern 2023 nach ausführlicher wirtschaftlicher Gliederung

und Leistungen ohne Umsatzsteuer -

Steuerbarer Umsatz	Umsatzsteuer vor Abzug der Vorsteuer		Abziehbare Vorsteuer	Umsatzsteuer-Vorauszahlung	Gewerbe-kennzahl
davon innergemeinschaftl. Erwerbe	insgesamt	darunter für Lieferungen und Leistungen			
1 000 EUR					
144 614 873	230 259 648	172 612 166	194 635 806	35 623 963	A - S
323 053	1 351 724	1 288 402	1 302 577	49 155	A
294 964	1 078 728	1 027 085	1 112 151	- 33 416	01
52 917	159 968	150 647	164 367	- 4 398	01.1
.	01.11
-	-	-	-	-	01.12
28 987	54 834	49 282	53 439	1 395	01.13
28 413	52 495	47 074	51 161	1 334	01.13.1
574	2 339	2 208	2 278	61	01.13.2
-	-	-	-	-	01.14
-	-	-	-	-	01.15
.	01.16
5 130	7 566	6 895	6 174	1 393	01.19
4 640	4 091	3 528	3 154	936	01.19.1
-	-	-	-	-	01.19.2
490	3 475	3 367	3 019	456	01.19.9
3 547	27 054	26 447	17 040	10 014	01.2
931	21 834	21 617	11 604	10 230	01.21
-	-	-	-	-	01.22
-	-	-	-	-	01.23
407	1 573	1 511	1 918	- 345	01.24
1 122	1 379	1 197	1 303	76	01.25
797	1 126	1 029	1 077	49	01.25.1
325	253	168	226	27	01.25.9
-	-	-	-	-	01.26
-	-	-	-	-	01.27
518	1 088	1 035	1 362	- 274	01.28
569	1 180	1 087	853	327	01.29
24 952	34 459	31 392	25 672	8 787	01.3
17 275	23 383	21 128	18 386	4 997	01.30.1
7 677	11 077	10 264	7 286	3 791	01.30.2
.	01.4
.	01.41
27	3 474	3 455	3 730	- 256	01.42
6 519	14 094	12 254	10 468	3 627	01.43
-	31	31	34	- 4	01.44
271	1 345	1 293	1 590	- 245	01.45
498	19 394	19 201	19 861	- 466	01.46
97 499	50 026	39 393	55 472	- 5 447	01.47
2 591	8 414	7 946	7 258	1 156	01.49
67 332	552 765	538 869	627 112	- 74 341	01.5
35 029	181 587	170 633	143 838	37 749	01.6
16 736	125 469	118 409	101 874	23 596	01.61
9 781	39 451	37 196	27 536	11 915	01.62
5 353	12 009	10 785	10 055	1 954	01.63

Noch: **Tabelle 2. Steuerpflichtige, Lieferungen und Leistungen sowie Umsatzsteuer-Vorauszahlung**

- Steuerbarer Umsatz, Lieferungen

Gewerbe- kennzahl	Wirtschaftszweig	Steuer- pflichtige	Steuerbarer Umsatz	
			insgesamt	davon Lieferungen und Leistungen
		Anzahl	1 000 EUR	
01.64	Saatgutaufbereitung	74	46 582	43 421
01.7	Jagd, Fallenstellerei und damit verbundene Tätigkeiten
02	Forstwirtschaft und Holzeinschlag	1 934	1 693 397	1 671 369
02.1	Forstwirtschaft	490	298 473	294 860
02.2	Holzeinschlag	270	655 111	651 694
02.3	Sammeln von wild wachsenden Produkten (ohne Holz)
02.4	Erbringung von Dienstleistungen für Forstwirtschaft und Holzeinschlag
03	Fischerei und Aquakultur	143	57 772	51 711
03.1	Fischerei	45	6 828	6 416
03.11	Meeresfischerei	-	-	-
03.12	Süßwasserfischerei	45	6 828	6 416
03.2	Aquakultur	98	50 944	45 295
03.21	Meeressaquakultur
03.22	Süßwasseraquakultur
B	Bergbau und Gewinnung von Steinen und Erden	447	2 151 123	2 110 085
05	Kohlenbergbau	-	-	-
05.1	Steinkohlenbergbau	-	-	-
05.2	Braunkohlenbergbau	-	-	-
06	Gewinnung von Erdöl und Erdgas	-	-	-
06.1	Gewinnung von Erdöl	-	-	-
06.2	Gewinnung von Erdgas	-	-	-
07	Erzbergbau	-	-	-
07.1	Eisenerzbergbau	-	-	-
07.2	NE-Metallerzbergbau	-	-	-
07.21	Bergbau auf Uran- und Thoriumerze	-	-	-
07.29	Sonstiger NE-Metallerzbergbau	-	-	-
08	Gewinnung von Steinen und Erden, sonstiger Bergbau	447	2 151 123	2 110 085
08.1	Gewinnung von Natursteinen, Kies, Sand, Ton und Kaolin	415	2 034 357	1 994 509
08.11	Gewinnung von Naturwerksteinen und Natursteinen, Kalk- und Gipsstein, Kreide und Schiefer	127	664 539	654 372
08.12	Gewinnung von Kies, Sand, Ton und Kaolin	288	1 369 818	1 340 136
08.9	Sonstiger Bergbau; Gewinnung von Steinen und Erden a.n.g.	32	116 766	115 577
08.91	Bergbau auf chemische und Düngemittelminerale	-	-	-
08.92	Torfgewinnung	5	5 411	5 277
08.93	Gewinnung von Salz	-	-	-
08.99	Gewinnung von Steinen und Erden a.n.g.	27	111 356	110 300
09	Erbringung von Dienstleistungen für den Bergbau und für die Gewinnung von Steinen und Erden	-	-	-
09.1	Erbringung von Dienstleistungen für die Gewinnung von Erdöl und Erdgas	-	-	-
09.9	Erbringung von Dienstleistungen für den sonstigen Bergbau und die Gewinnung von Steinen und Erden	-	-	-
C	Verarbeitendes Gewerbe	38 658	639 483 236	555 168 130
10	Herstellung von Nahrungs- und Futtermitteln	5 201	46 907 304	42 393 752
10.1	Schlachten und Fleischverarbeitung	2 008	9 729 452	9 201 576
10.11	Schlachten (ohne Schlachten von Geflügel)	105	2 267 805	2 201 764
10.12	Schlachten von Geflügel	16	682 415	644 918
10.13	Fleischverarbeitung	1 887	6 779 232	6 354 893
10.2	Fischverarbeitung	12	77 163	57 794
10.3	Obst- und Gemüseverarbeitung	145	1 769 441	1 489 678

in Bayern 2023 nach ausführlicher wirtschaftlicher Gliederung

und Leistungen ohne Umsatzsteuer -

Steuerbarer Umsatz	Umsatzsteuer vor Abzug der Vorsteuer		Abziehbare Vorsteuer	Umsatzsteuer-Vorauszahlung	Gewerbe-kennzahl
davon innergemeinschaftl. Erwerbe	insgesamt	darunter für Lieferungen und Leistungen			
1 000 EUR					
3 161	4 657	4 243	4 373	284	01.64
.	01.7
22 028	268 492	257 287	186 126	82 366	02
3 613	47 304	45 849	30 001	17 303	02.1
3 417	92 626	88 380	69 641	22 985	02.2
.	02.3
.	02.4
6 060	4 504	4 030	4 300	204	03
412	709	675	516	193	03.1
-	-	-	-	-	03.11
412	709	675	516	193	03.12
5 648	3 795	3 355	3 785	11	03.2
.	03.21
.	03.22
41 038	372 392	358 038	258 062	114 330	B
-	-	-	-	-	05
-	-	-	-	-	05.1
-	-	-	-	-	05.2
-	-	-	-	-	06
-	-	-	-	-	06.1
-	-	-	-	-	06.2
-	-	-	-	-	07
-	-	-	-	-	07.1
-	-	-	-	-	07.2
-	-	-	-	-	07.21
-	-	-	-	-	07.29
41 038	372 392	358 038	258 062	114 330	08
39 848	354 869	341 247	245 737	109 132	08.1
10 167	119 851	116 332	77 357	42 494	08.11
29 681	235 018	224 915	168 381	66 638	08.12
1 190	17 523	16 791	12 324	5 199	08.9
-	-	-	-	-	08.91
134	984	943	694	290	08.92
-	-	-	-	-	08.93
1 056	16 539	15 848	11 631	4 908	08.99
-	-	-	-	-	09
-	-	-	-	-	09.1
-	-	-	-	-	09.9
84 315 105	71 967 077	48 680 439	75 384 061	- 3 416 967	C
4 513 552	3 136 004	2 558 446	3 694 435	- 558 428	10
527 876	653 299	588 279	696 324	- 43 024	10.1
66 040	154 873	142 496	168 476	- 13 603	10.11
37 496	43 805	39 873	47 983	- 4 178	10.12
424 339	454 621	405 909	479 866	- 25 243	10.13
19 369	5 923	4 390	4 349	1 574	10.2
279 763	141 215	104 719	154 934	- 13 719	10.3

Noch: **Tabelle 2. Steuerpflichtige, Lieferungen und Leistungen sowie Umsatzsteuer-Vorauszahlung**

- Steuerbarer Umsatz, Lieferungen

Gewerbe- kennzahl	Wirtschaftszweig	Steuer- pflichtige	Steuerbarer Umsatz	
			insgesamt	davon Lieferungen und Leistungen
		Anzahl	1 000 EUR	
10.31	Kartoffelverarbeitung	12	456 104	411 929
10.32	Herstellung von Frucht- und Gemüsesäften	47	210 780	166 309
10.39	Sonstige Verarbeitung von Obst und Gemüse	86	1 102 558	911 440
10.4	Herstellung von pflanzlichen und tierischen Ölen und Fetten	33	76 873	66 076
10.41	Herstellung von Ölen und Fetten (ohne Margarine u.ä. Nahrungsfette)	33	76 873	66 076
10.42	Herstellung von Margarine u.ä. Nahrungsfetten	-	-	-
10.5	Milchverarbeitung	172	19 447 133	17 435 970
10.51	Milchverarbeitung (ohne Herstellung von Speiseeis)
10.52	Herstellung von Speiseeis
10.6	Mahl- und Schälmaschinen, Herstellung von Stärke und Stärkeerzeugnissen	140	1 387 563	1 222 212
10.61	Mahl- und Schälmaschinen
10.62	Herstellung von Stärke und Stärkeerzeugnissen
10.7	Herstellung von Back- und Teigwaren	1 999	6 202 638	5 895 614
10.71	Herstellung von Backwaren (ohne Dauerbackwaren)	1 906	5 652 962	5 395 468
10.72	Herstellung von Dauerbackwaren	33	374 246	337 808
10.73	Herstellung von Teigwaren	60	175 430	162 338
10.8	Herstellung von sonstigen Nahrungsmitteln	540	6 257 824	5 454 284
10.81	Herstellung von Zucker	-	-	-
10.82	Herstellung von Süßwaren (ohne Dauerbackwaren)	94	884 556	758 318
10.83	Verarbeitung von Kaffee und Tee, Herstellung von Kaffee-Ersatz	122	628 366	565 834
10.84	Herstellung von Würzmitteln und Soßen	41	1 576 902	1 339 754
10.85	Herstellung von Fertiggerichten	16	261 622	249 497
10.86	Herstellung von homogenisierten und diätetischen Nahrungsmitteln	31	669 259	562 090
10.89	Herstellung von sonstigen Nahrungsmitteln a.n.g.	236	2 237 120	1 978 791
10.9	Herstellung von Futtermitteln	152	1 959 218	1 570 549
10.91	Herstellung von Futtermitteln für Nutztiere	74	1 106 964	867 287
10.92	Herstellung von Futtermitteln für sonstige Tiere	78	852 254	703 262
11	Getränkeherstellung	778	6 631 525	6 126 934
11.01	Herstellung von Spirituosen	157	944 388	720 086
11.02	Herstellung von Traubenwein	32	167 313	140 159
11.03	Herstellung von Apfelwein und anderen Fruchtweinen	15	9 594	9 177
11.04	Herstellung von Wermutwein und sonstigen aromatisierten Weinen
11.05	Herstellung von Bier	474	4 081 673	3 980 651
11.06	Herstellung von Malz
11.07	Herstellung von Erfrischungsgetränken; Gewinnung natürlicher Mineralwässer	82	793 473	752 454
12	Tabakverarbeitung
13	Herstellung von Textilien	714	4 407 266	3 681 626
13.1	Spinnstoffaufbereitung und Spinnerei	23	383 149	271 486
13.2	Weberei	61	664 864	547 872
13.3	Veredlung von Textilien und Bekleidung	241	331 640	287 291
13.9	Herstellung von sonstigen Textilwaren	389	3 027 614	2 574 977
13.91	Herstellung von gewirktem und gestricktem Stoff	11	18 056	16 625
13.92	Herstellung von konfektionierten Textilwaren (ohne Bekleidung)	144	639 627	576 715
13.93	Herstellung von Teppichen	28	40 685	36 160
13.94	Herstellung von Seilerwaren	11	308 301	272 492
13.95	Herstellung von Vliesstoff und Erzeugnissen daraus (ohne Bekleidung)	11	467 444	369 157
13.96	Herstellung von technischen Textilien	29	1 121 051	966 313

in Bayern 2023 nach ausführlicher wirtschaftlicher Gliederung

und Leistungen ohne Umsatzsteuer -

Steuerbarer Umsatz	Umsatzsteuer vor Abzug der Vorsteuer		Abziehbare Vorsteuer	Umsatzsteuer- Vorauszahlung	Gewerbe- kennzahl
davon innergemeinschaftl. Erwerbe	insgesamt	darunter für Lieferungen und Leistungen			
1 000 EUR					
44 174	28 337	23 436	41 896	- 13 559	10.31
44 471	25 315	18 038	20 408	4 907	10.32
191 118	87 562	63 246	92 629	- 5 067	10.39
10 797	5 960	5 112	4 334	1 625	10.4
10 797	5 960	5 112	4 334	1 625	10.41
-	-	-	-	-	10.42
2 011 163	1 172 973	914 476	1 605 036	- 432 063	10.5
.	10.51
.	10.52
165 350	114 444	94 233	108 682	5 763	10.6
.	10.61
.	10.62
307 024	464 386	422 540	431 896	32 491	10.7
257 494	425 186	389 634	389 575	35 612	10.71
36 438	26 917	21 696	29 181	- 2 264	10.72
13 092	12 284	11 210	13 141	- 857	10.73
803 540	445 677	333 394	533 132	- 87 454	10.8
-	-	-	-	-	10.81
126 237	54 685	40 597	71 081	- 16 396	10.82
62 532	41 025	31 534	53 058	- 12 033	10.83
237 148	105 110	71 535	133 493	- 28 383	10.84
12 125	17 951	15 876	23 087	- 5 135	10.85
107 168	49 509	36 987	58 308	- 8 799	10.86
258 329	177 396	136 865	194 104	- 16 708	10.89
388 669	132 127	91 303	155 748	- 23 621	10.9
239 676	82 544	57 481	83 893	- 1 349	10.91
148 992	49 583	33 822	71 855	- 22 272	10.92
504 591	1 077 915	983 297	710 959	366 957	11
224 302	176 896	132 133	77 530	99 366	11.01
27 153	29 257	24 140	19 810	9 448	11.02
417	1 716	1 630	1 084	632	11.03
.	11.04
101 022	663 089	638 363	482 013	181 076	11.05
.	11.06
41 019	130 384	123 316	78 627	51 757	11.07
.	12
725 640	506 365	349 712	498 864	7 501	13
111 663	35 792	13 959	44 011	- 8 219	13.1
116 992	66 565	43 489	75 195	- 8 630	13.2
44 348	55 787	46 186	36 595	19 192	13.3
452 638	348 221	246 077	343 064	5 158	13.9
1 431	2 224	1 947	2 206	18	13.91
62 912	92 891	76 068	84 108	8 782	13.92
4 525	5 476	4 527	4 170	1 306	13.93
35 809	39 269	31 982	32 853	6 416	13.94
98 287	53 672	33 538	51 867	1 806	13.95
154 738	95 527	59 205	120 639	- 25 111	13.96

Noch: **Tabelle 2. Steuerpflichtige, Lieferungen und Leistungen sowie Umsatzsteuer-Vorauszahlung**

- Steuerbarer Umsatz, Lieferungen

Gewerbe- kennzahl	Wirtschaftszweig	Steuer- pflichtige	Steuerbarer Umsatz	
			insgesamt	davon Lieferungen und Leistungen
		Anzahl	1 000 EUR	
13.99	Herstellung von sonstigen Textilwaren a.n.g.	155	432 451	337 515
14	Herstellung von Bekleidung
14.1	Herstellung von Bekleidung (ohne Pelzbekleidung)
14.11	Herstellung von Lederbekleidung
14.12	Herstellung von Arbeits- und Berufsbekleidung	39	242 844	213 406
14.13	Herstellung von sonstiger Oberbekleidung	307	1 176 276	1 060 755
14.14	Herstellung von Wäsche	24	347 274	262 297
14.19	Herstellung von sonstiger Bekleidung und Bekleidungszubehör a.n.g.	229	769 621	712 503
14.2	Herstellung von Pelzwaren
14.3	Herstellung von Bekleidung aus gewirktem und gestricktem Stoff	35	667 996	580 520
14.31	Herstellung von Strumpfwaren	11	592 442	523 651
14.39	Herstellung von sonstiger Bekleidung aus gewirktem und gestricktem Stoff	24	75 554	56 869
15	Herstellung von Leder, Lederwaren und Schuhen	206	1 669 711	1 257 176
15.1	Herstellung von Leder und Lederwaren (ohne Herstellung von Lederbekleidung)	165	249 935	225 975
15.11	Herstellung von Leder und Lederfaserstoff; Zurichtung und Färben von Fellen	19	118 451	99 951
15.12	Lederverarbeitung (ohne Herstellung von Lederbekleidung)	146	131 484	126 024
15.2	Herstellung von Schuhen	41	1 419 776	1 031 201
16	Herstellung von Holz-, Flecht-, Korb- und Korkwaren (ohne Möbel)	2 747	9 568 989	8 693 608
16.1	Säge-, Hobel- und Holzimprägnierwerke	1 003	3 394 963	3 101 115
16.2	Herstellung von sonstigen Holz-, Kork-, Flecht- und Korbwaren (ohne Möbel)	1 744	6 174 026	5 592 493
16.21	Herstellung von Furnier-, Sperrholz-, Holzfaser- und Holzspanplatten	55	1 461 095	1 248 532
16.22	Herstellung von Parketttafeln	4	8 436	8 148
16.23	Herstellung von sonstigen Konstruktionsteilen, Fertigbauteilen, Ausbauelementen und Fertigteilbauten aus Holz	1 182	3 531 399	3 307 767
16.24	Herstellung von Verpackungsmitteln, Lagerbehältern und Ladungsträgern aus Holz	122	757 616	647 363
16.29	Herstellung von Holzwaren a.n.g., Kork-, Flecht- und Korbwaren (ohne Möbel)	381	415 480	380 682
17	Herstellung von Papier, Pappe und Waren daraus	302	9 089 962	8 062 271
17.1	Herstellung von Holz- und Zellstoff, Papier, Karton und Pappe	65	3 669 780	3 238 640
17.11	Herstellung von Holz- und Zellstoff
17.12	Herstellung von Papier, Karton und Pappe
17.2	Herstellung von Waren aus Papier, Karton und Pappe	237	5 420 181	4 823 631
17.21	Herstellung von Wellpapier und -pappe sowie von Verpackungsmitteln aus Papier, Karton und Pappe	113	4 220 596	3 825 709
17.22	Herstellung von Haushalts-, Hygiene- und Toilettenartikeln aus Zellstoff, Papier und Pappe	20	11 093	9 991
17.23	Herstellung von Schreibwaren und Bürobedarf aus Papier, Karton und Pappe
17.24	Herstellung von Tapeten
17.29	Herstellung von sonstigen Waren aus Papier, Karton und Pappe	49	693 914	566 686
18	Herstellung von Druckerzeugnissen; Vervielfältigung von bespielten Ton-, Bild- und Datenträgern	1 647	4 623 473	4 347 348
18.1	Herstellung von Druckerzeugnissen	1 562	4 579 144	4 304 907
18.11	Drucken von Zeitungen	36	183 085	182 750
18.12	Drucken a.n.g.	1 030	3 844 238	3 595 913

in Bayern 2023 nach ausführlicher wirtschaftlicher Gliederung

und Leistungen ohne Umsatzsteuer -

Steuerbarer Umsatz	Umsatzsteuer vor Abzug der Vorsteuer		Abziehbare Vorsteuer	Umsatzsteuer- Vorauszahlung	Gewerbe- kennzahl
davon innergemeinschaftl. Erwerbe	insgesamt	darunter für Lieferungen und Leistungen			
1 000 EUR					
94 936	59 162	38 810	47 221	11 940	13.99
.	14
.	14.1
.	14.11
29 437	40 810	34 170	33 220	7 591	14.12
115 521	180 091	136 447	154 288	25 804	14.13
84 977	63 684	42 375	39 393	24 291	14.14
57 118	98 494	80 877	96 534	1 959	14.19
.	14.2
87 476	92 938	72 522	69 126	23 812	14.3
68 791	80 185	63 713	60 320	19 865	14.31
18 686	12 753	8 808	8 806	3 947	14.39
412 534	213 933	117 413	177 587	36 346	15
23 960	32 773	27 805	25 159	7 614	15.1
18 500	12 109	8 506	11 195	913	15.11
5 460	20 664	19 299	13 964	6 700	15.12
388 574	181 160	89 608	152 428	28 732	15.2
875 381	1 488 125	1 187 900	1 227 825	260 301	16
293 848	453 424	376 981	461 488	- 8 064	16.1
581 533	1 034 701	810 919	766 337	268 365	16.2
212 563	181 334	130 194	178 434	2 900	16.21
288	1 493	1 433	1 012	482	16.22
223 632	680 254	539 947	442 554	237 700	16.23
110 253	113 902	89 232	101 420	12 482	16.24
34 797	57 718	50 113	42 917	14 801	16.29
1 027 691	1 358 325	1 099 804	1 142 374	215 951	17
431 140	592 282	472 359	493 088	99 195	17.1
.	17.11
.	17.12
596 550	766 042	627 444	649 286	116 756	17.2
394 887	607 112	509 877	524 254	82 858	17.21
1 103	1 308	1 085	1 221	87	17.22
.	17.23
.	17.24
127 228	93 805	68 612	68 623	25 182	17.29
276 125	687 665	598 121	589 751	97 916	18
274 237	681 272	592 182	585 614	95 659	18.1
335	23 128	22 973	16 946	6 183	18.11
248 325	559 105	478 719	502 823	56 283	18.12

Noch: **Tabelle 2. Steuerpflichtige, Lieferungen und Leistungen sowie Umsatzsteuer-Vorauszahlung**

- Steuerbarer Umsatz, Lieferungen

Gewerbe- kennzahl	Wirtschaftszweig	Steuer- pflichtige	Steuerbarer Umsatz	
			insgesamt	davon Lieferungen und Leistungen
		Anzahl	1 000 EUR	
18.13	Druck- und Mediovorstufe	371	345 929	335 803
18.14	Binden von Druckerzeugnissen und damit verbundene Dienstleistungen	125	205 892	190 442
18.2	Vervielfältigung von bespielten Ton-, Bild- und Datenträgern	85	44 329	42 440
19	Kokerei und Mineralölverarbeitung	17	14 181 390	11 655 356
19.1	Kokerei	-	-	-
19.2	Mineralölverarbeitung	17	14 181 390	11 655 356
20	Herstellung von chemischen Erzeugnissen	694	17 070 956	15 555 216
20.1	Herstellung von chem. Grundstoffen, Düngemitteln und Stickstoffverb., Kunststoffen in Primärformen und synth. Kautschuk in Primärformen	220	11 367 841	10 474 773
20.11	Herstellung von Industriegasen
20.12	Herstellung von Farbstoffen und Pigmenten
20.13	Herstellung von sonstigen anorganischen Grundstoffen und Chemikalien	23	873 775	742 632
20.14	Herstellung von sonstigen organischen Grundstoffen und Chemikalien
20.15	Herstellung von Düngemitteln und Stickstoffverbindungen	29	613 541	572 893
20.16	Herstellung von Kunststoffen in Primärformen	88	6 882 080	6 342 107
20.17	Herstellung von synthetischem Kautschuk in Primärformen	-	-	-
20.2	Herstellung von Schädlingsbekämpfungsmitteln, Pflanzenschutz- und Desinfektionsmitteln	19	34 833	31 460
20.3	Herstellung von Anstrichmitteln, Druckfarben und Kittungen	60	1 294 316	1 132 349
20.4	Herstellung von Seifen, Wasch-, Reinigungs- und Körperpflegemitteln sowie von Duftstoffen	220	1 502 329	1 388 397
20.41	Herstellung von Seifen, Wasch-, Reinigungs- und Poliermitteln	56	586 797	553 833
20.42	Herstellung von Körperpflegemitteln und Duftstoffen	164	915 532	834 563
20.5	Herstellung von sonstigen chemischen Erzeugnissen	162	1 899 300	1 727 182
20.51	Herstellung von pyrotechnischen Erzeugnissen	8	16 075	13 995
20.52	Herstellung von Klebstoffen
20.53	Herstellung von etherischen Ölen
20.59	Herstellung von sonstigen chemischen Erzeugnissen a.n.g.	137	1 371 187	1 241 465
20.6	Herstellung von Chemiefasern	13	972 338	801 054
21	Herstellung von pharmazeutischen Erzeugnissen	167	20 138 051	18 125 956
21.1	Herstellung von pharmazeutischen Grundstoffen	22	782 468	623 593
21.2	Herstellung von pharmazeutischen Spezialitäten und sonstigen pharmazeutischen Erzeugnissen	145	19 355 583	17 502 363
22	Herstellung von Gummi- und Kunststoffwaren	1 186	23 685 143	20 550 215
22.1	Herstellung von Gummiwaren	120	2 951 605	2 392 082
22.11	Herstellung und Runderneuerung von Bereifungen	48	254 066	169 894
22.19	Herstellung von sonstigen Gummiwaren	72	2 697 539	2 222 188
22.2	Herstellung von Kunststoffwaren	1 066	20 733 538	18 158 133
22.21	Herstellung von Platten, Folien, Schläuchen und Profilen aus Kunststoffen	144	5 958 413	5 230 756
22.22	Herstellung von Verpackungsmitteln aus Kunststoffen	136	3 106 836	2 547 988
22.23	Herstellung von Baubedarfsartikeln aus Kunststoffen	139	3 469 358	3 128 640
22.29	Herstellung von sonstigen Kunststoffwaren	647	8 198 931	7 250 749
23	Herstellung von Glas und Glaswaren, Keramik, Verarbeitung von Steinen und Erden	2 003	13 064 201	12 230 402
23.1	Herstellung von Glas und Glaswaren
23.11	Herstellung von Flachglas	11	37 539	35 426
23.12	Veredlung und Bearbeitung von Flachglas
23.13	Herstellung von Hohlglas	19	1 460 778	1 366 045

in Bayern 2023 nach ausführlicher wirtschaftlicher Gliederung

und Leistungen ohne Umsatzsteuer -

Steuerbarer Umsatz	Umsatzsteuer vor Abzug der Vorsteuer		Abziehbare Vorsteuer	Umsatzsteuer- Vorauszahlung	Gewerbe- kennzahl
davon innergemeinschaftl. Erwerbe	insgesamt	darunter für Lieferungen und Leistungen			
1 000 EUR					
10 126	60 832	56 868	39 342	21 490	18.13
15 450	38 206	33 622	26 503	11 703	18.14
1 889	6 393	5 939	4 137	2 257	18.2
2 526 034	2 465 765	1 811 626	1 584 241	881 524	19
-	-	-	-	-	19.1
2 526 034	2 465 765	1 811 626	1 584 241	881 524	19.2
1 515 740	1 832 430	1 386 923	2 111 143	- 278 712	20
893 067	1 166 538	869 889	1 443 458	- 276 920	20.1
.	20.11
.	20.12
131 143	108 867	77 313	97 087	11 780	20.13
.	20.14
40 648	49 635	39 128	65 431	- 15 796	20.15
539 972	494 352	342 104	874 069	- 379 717	20.16
-	-	-	-	-	20.17
3 372	3 556	2 911	3 290	266	20.2
161 966	139 009	103 348	150 770	- 11 761	20.3
113 933	196 435	167 743	174 854	21 581	20.4
32 963	84 999	76 340	73 915	11 084	20.41
80 969	111 436	91 403	100 939	10 497	20.42
172 118	231 164	187 033	229 188	1 975	20.5
2 079	2 863	2 457	1 774	1 089	20.51
.	20.52
.	20.53
129 722	179 123	147 431	180 916	- 1 793	20.59
171 283	95 728	56 000	109 581	- 13 853	20.6
2 012 095	3 256 482	2 617 853	2 879 663	376 819	21
158 875	125 945	95 879	106 477	19 468	21.1
1 853 220	3 130 537	2 521 974	2 773 186	357 350	21.2
3 134 928	3 082 867	2 322 480	2 746 416	336 452	22
559 523	341 646	217 568	313 407	28 239	22.1
84 172	45 399	29 297	25 695	19 704	22.11
475 351	296 247	188 271	287 712	8 535	22.19
2 575 405	2 741 221	2 104 912	2 433 009	308 213	22.2
727 657	802 127	604 068	745 183	56 944	22.21
558 849	391 408	274 886	334 242	57 166	22.22
340 718	483 440	396 721	415 069	68 371	22.23
948 182	1 064 247	829 238	938 515	125 732	22.29
833 799	2 027 258	1 736 091	1 620 253	407 006	23
.	23.1
2 112	4 156	3 435	3 946	210	23.11
.	23.12
94 734	154 657	111 144	154 358	299	23.13

Noch: **Tabelle 2. Steuerpflichtige, Lieferungen und Leistungen sowie Umsatzsteuer-Vorauszahlung**

- Steuerbarer Umsatz, Lieferungen

Gewerbe- kennzahl	Wirtschaftszweig	Steuer- pflichtige	Steuerbarer Umsatz	
			insgesamt	davon Lieferungen und Leistungen
		Anzahl	1 000 EUR	
23.14	Herstellung von Glasfasern und Waren daraus	16	41 498	36 508
23.19	Herstellung, Veredlung und Bearbeitung von sonstigem Glas einschließlich technischen Glaswaren	110	284 045	254 882
23.2	Herstellung von feuerfesten keramischen Werkstoffen und Waren
23.3	Herstellung von keramischen Baumaterialien	89	789 177	751 609
23.31	Herstellung von keramischen Wand- und Bodenfliesen und -platten	38	39 712	38 311
23.32	Herstellung von Ziegeln und sonstiger Baukeramik	51	749 464	713 299
23.4	Herstellung von sonstigen Porzellan- und keramischen Erzeugnissen	216	1 005 135	874 797
23.41	Herstellung von keramischen Haushaltswaren und Ziergegenständen
23.42	Herstellung von Sanitärkeramik	19	174 915	96 204
23.43	Herstellung von Isolatoren und Isolierteilen aus Keramik
23.44	Herstellung von keramischen Erzeugnissen für sonstige technische Zwecke	29	391 226	356 762
23.49	Herstellung von sonstigen keramischen Erzeugnissen	26	18 532	17 876
23.5	Herstellung von Zement, Kalk und gebranntem Gips	19	652 092	623 743
23.51	Herstellung von Zement	11	564 123	537 915
23.52	Herstellung von Kalk und gebranntem Gips	8	87 969	85 829
23.6	Herstellung von Erzeugnissen aus Beton, Zement und Gips	408	5 865 152	5 634 388
23.61	Herstellung von Erzeugnissen aus Beton, Zement und Kalksandstein für den Bau	188	2 222 516	2 154 792
23.62	Herstellung von Gipszeugnissen für den Bau
23.63	Herstellung von Frischbeton (Transportbeton)	125	781 208	767 870
23.64	Herstellung von Mörtel und anderem Beton (Trockenbeton)	27	581 149	549 572
23.65	Herstellung von Faserzementwaren
23.69	Herstellung von sonstigen Erzeugnissen aus Beton, Zement und Gips a.n.g.	57	294 403	274 883
23.7	Be- und Verarbeitung von Naturwerksteinen und Natursteinen a.n.g.	936	727 691	676 346
23.9	Herstellung von Schleifkörpern, Schleifmitteln auf Unterlage und sonstigen Erzeugnissen aus nichtmetallischen Mineralien a.n.g.	86	998 938	873 834
23.91	Herstellung von Schleifkörpern und Schleifmitteln auf Unterlage	24	94 203	86 214
23.99	Herstellung von sonstigen Erzeugnissen aus nichtmetallischen Mineralien a.n.g.	62	904 736	787 620
24	Metallerzeugung und -bearbeitung	429	6 887 732	5 774 037
24.1	Erzeugung von Roheisen, Stahl und Ferrolegierungen	106	1 570 227	1 305 590
24.2	Herstellung von Stahlrohren, Rohrform-, Rohrverschluss- und Rohrverbindungsstücken aus Stahl	33	333 515	250 023
24.3	Sonstige erste Bearbeitung von Eisen und Stahl	16	399 456	343 583
24.31	Herstellung von Blankstahl
24.32	Herstellung von Kaltband mit einer Breite von weniger als 600 mm	-	-	-
24.33	Herstellung von Kaltprofilen
24.34	Herstellung von kaltgezogenem Draht	8	127 174	94 003
24.4	Erzeugung und erste Bearbeitung von NE-Metallen	149	2 815 123	2 353 757
24.41	Erzeugung und erste Bearbeitung von Edelmetallen	30	235 739	230 567
24.42	Erzeugung und erste Bearbeitung von Aluminium	29	1 037 432	834 320
24.43	Erzeugung und erste Bearbeitung von Blei, Zink und Zinn
24.44	Erzeugung und erste Bearbeitung von Kupfer
24.45	Erzeugung und erste Bearbeitung von sonstigen NE-Metallen	87	1 429 204	1 181 131
24.46	Aufbereitung von Kernbrennstoffen	-	-	-
24.5	Gießereien	125	1 769 411	1 521 084
24.51	Eisengießereien	49	902 340	831 615
24.52	Stahlgießereien	6	156 533	140 038

in Bayern 2023 nach ausführlicher wirtschaftlicher Gliederung

und Leistungen ohne Umsatzsteuer -

Steuerbarer Umsatz	Umsatzsteuer vor Abzug der Vorsteuer		Abziehbare Vorsteuer	Umsatzsteuer-Vorauszahlung	Gewerbe-kennzahl
davon innergemeinschaftl. Erwerbe	insgesamt	darunter für Lieferungen und Leistungen			
1 000 EUR					
4 990	5 440	4 299	4 316	1 124	23.14
29 163	25 857	18 395	35 421	- 9 564	23.19
.	23.2
37 567	128 175	118 376	97 583	30 592	23.3
1 402	4 354	3 892	4 239	115	23.31
36 165	123 822	114 485	93 344	30 477	23.32
130 338	134 618	103 069	102 731	31 887	23.4
.	23.41
78 711	33 156	18 064	16 523	16 633	23.42
.	23.43
34 464	44 862	35 361	41 293	3 569	23.44
657	2 105	1 964	2 490	- 385	23.49
28 349	127 100	109 911	81 129	45 971	23.5
26 208	110 612	93 943	70 772	39 840	23.51
2 141	16 488	15 968	10 357	6 131	23.52
230 764	1 012 417	904 060	793 138	219 279	23.6
67 724	402 919	357 962	273 107	129 812	23.61
.	23.62
13 338	148 266	144 632	110 966	37 300	23.63
31 577	109 215	99 185	78 555	30 660	23.64
.	23.65
19 520	52 426	48 066	38 677	13 749	23.69
51 345	129 348	112 884	70 596	58 753	23.7
125 104	165 201	130 055	127 343	37 858	23.9
7 988	11 175	9 546	8 043	3 132	23.91
117 116	154 026	120 510	119 300	34 726	23.99
1 113 694	1 086 085	620 828	862 524	223 562	24
264 637	307 337	170 008	209 521	97 816	24.1
83 492	54 936	35 806	32 405	22 532	24.2
55 873	59 855	46 487	50 736	9 119	24.3
.	24.31
-	-	-	-	-	24.32
.	24.33
33 172	19 126	12 720	13 128	5 997	24.34
461 366	381 136	171 576	362 576	18 560	24.4
5 172	54 415	21 014	39 640	14 774	24.41
203 112	135 528	50 103	123 324	12 204	24.42
.	24.43
.	24.44
248 073	170 865	91 029	184 245	- 13 380	24.45
-	-	-	-	-	24.46
248 327	282 821	196 950	207 286	75 535	24.5
70 725	144 891	106 308	113 711	31 180	24.51
16 495	27 779	19 241	19 192	8 587	24.52

Noch: **Tabelle 2. Steuerpflichtige, Lieferungen und Leistungen sowie Umsatzsteuer-Vorauszahlung**

- Steuerbarer Umsatz, Lieferungen

Gewerbe- kennzahl	Wirtschaftszweig	Steuer- pflichtige	Steuerbarer Umsatz	
			insgesamt	davon Lieferungen und Leistungen
		Anzahl	1 000 EUR	
24.53	Leichtmetallgießereien	55	656 272	502 140
24.54	Buntmetallgießereien	15	54 266	47 291
25	Herstellung von Metallerzeugnissen	6 600	30 339 805	27 435 537
25.1	Stahl- und Leichtmetallbau	1 820	8 211 092	7 382 174
25.11	Herstellung von Metallkonstruktionen	1 370	6 524 736	5 895 325
25.12	Herstellung von Ausbauelementen aus Metall	450	1 686 356	1 486 849
25.2	Herstellung von Metalltanks und -behältern; Herstellung von Heizkörpern und -kesseln für Zentralheizungen	71	1 741 582	1 441 814
25.21	Herstellung von Heizkörpern und -kesseln für Zentralheizungen	18	1 402 506	1 143 386
25.29	Herstellung von Sammelbehältern, Tanks u.ä. Behältern aus Metall	53	339 077	298 429
25.3	Herstellung von Dampfkesseln (ohne Zentralheizungskessel)
25.4	Herstellung von Waffen und Munition	65	1 173 123	1 123 973
25.5	Herstellung von Schmiede-, Press-, Zieh- und Stanzteilen, gewalzten Ringen und pulvermetallurgischen Erzeugnissen
25.6	Oberflächenveredlung und Wärmebehandlung; Mechanik a.n.g.	2 890	6 222 171	5 854 085
25.61	Oberflächenveredlung und Wärmebehandlung	386	1 234 212	1 158 177
25.62	Mechanik a.n.g.	2 504	4 987 959	4 695 908
25.7	Herstellung von Schneidwaren, Werkzeugen, Schlössern und Beschlägen aus unedlen Metallen	564	2 990 977	2 829 507
25.71	Herstellung von Schneidwaren und Bestecken aus unedlen Metallen	19	45 316	44 700
25.72	Herstellung von Schlössern und Beschlägen aus unedlen Metallen	75	359 127	323 018
25.73	Herstellung von Werkzeugen	470	2 586 534	2 461 789
25.73.1	Herstellung von Handwerkzeugen	160	876 142	848 443
25.73.2	Herstellung von Sägen und von Maschinenwerkzeugen für die Holzbearbeitung	13	103 296	90 114
25.73.3	Herstellung von auswechselbaren Werkzeugen für die Metallbearbeitung a.n.g.	134	932 785	893 033
25.73.4	Herstellung von Geräten für die Landwirtschaft
25.73.5	Herstellung von sonstigen Werkzeugen
25.9	Herstellung von sonstigen Metallwaren	908	6 451 194	5 575 698
25.91	Herstellung von Fässern, Trommeln, Dosen, Eimern u.ä. Behälter aus Metall	32	483 657	430 648
25.92	Herstellung von Verpackungen und Verschlüssen aus Eisen, Stahl und NE-Metall	24	860 965	713 520
25.93	Herstellung von Drahtwaren, Ketten und Federn	74	1 355 867	1 203 308
25.94	Herstellung von Schrauben und Niete	23	636 654	588 344
25.99	Herstellung von sonstigen Metallwaren a.n.g.	755	3 114 052	2 639 878
26	Herstellung von DV-Geräten, elektronischen und optischen Erzeugnissen	1 844	73 677 792	66 255 413
26.1	Herstellung von elektronischen Bauelementen und Leiterplatten	539	48 712 758	43 281 339
26.11	Herstellung von elektronischen Bauelementen	504	48 184 671	42 796 869
26.11.1	Herstellung von Solarzellen und Solarmodulen
26.11.9	Herstellung von sonstigen elektronischen Bauelementen
26.12	Herstellung von bestückten Leiterplatten	35	528 087	484 470
26.2	Herstellung von DV-Geräten und peripheren Geräten	221	1 729 492	1 536 366
26.3	Herstellung von Geräten und Einrichtungen der Telekommunikationstechnik	203	909 424	808 562
26.4	Herstellung von Geräten der Unterhaltungselektronik	100	419 137	385 804
26.5	Herstellung von elektrischen Mess-, Kontroll-, Navigations- u.ä. Instrumenten und Vorrichtungen; Herstellung von Uhren	565	10 851 523	9 897 796

in Bayern 2023 nach ausführlicher wirtschaftlicher Gliederung

und Leistungen ohne Umsatzsteuer -

Steuerbarer Umsatz	Umsatzsteuer vor Abzug der Vorsteuer		Abziehbare Vorsteuer	Umsatzsteuer-Vorauszahlung	Gewerbe-kennzahl
davon innergemeinschaftl. Erwerbe	insgesamt	darunter für Lieferungen und Leistungen			
1 000 EUR					
154 132	100 757	64 173	68 867	31 890	24.53
6 975	9 395	7 228	5 517	3 878	24.54
2 904 267	4 493 822	3 686 488	3 446 115	1 047 710	25
828 919	1 240 682	929 260	964 188	276 495	25.1
629 411	967 788	718 582	776 579	191 210	25.11
199 507	272 894	210 679	187 609	85 285	25.12
299 768	280 785	220 097	176 929	103 856	25.2
259 120	229 023	177 556	140 650	88 373	25.21
40 648	51 762	42 541	36 279	15 483	25.29
.	25.3
49 150	183 414	169 686	101 944	81 470	25.4
.	25.5
368 087	1 048 890	948 550	668 992	379 899	25.6
76 035	227 062	205 748	132 925	94 137	25.61
292 051	821 828	742 802	536 067	285 762	25.62
161 469	375 293	330 940	386 533	- 11 240	25.7
616	5 097	4 773	4 839	259	25.71
36 109	53 929	44 620	39 839	14 090	25.72
124 745	316 266	281 547	341 855	- 25 588	25.73
27 699	100 333	92 529	119 097	- 18 764	25.73.1
13 182	8 581	4 986	18 569	- 9 988	25.73.2
39 752	117 947	104 304	134 285	- 16 338	25.73.3
.	25.73.4
.	25.73.5
875 496	868 410	660 823	721 877	146 534	25.9
53 009	50 940	38 873	57 301	- 6 360	25.91
147 445	109 421	75 286	99 083	10 338	25.92
152 559	164 063	126 335	145 534	18 530	25.93
48 309	77 015	66 730	73 390	3 625	25.94
474 173	466 971	353 599	346 569	120 402	25.99
7 422 379	8 533 604	5 579 527	9 946 606	- 1 413 000	26
5 431 419	6 196 453	3 988 178	6 809 736	- 613 282	26.1
5 387 802	6 119 407	3 922 594	6 742 759	- 623 351	26.11
.	26.11.1
.	26.11.9
43 617	77 046	65 584	66 977	10 069	26.12
193 126	221 212	155 461	244 973	- 23 761	26.2
100 862	167 641	90 668	170 680	- 3 039	26.3
33 332	58 638	49 481	45 195	13 443	26.4
953 727	1 207 198	876 612	1 184 805	22 393	26.5

Noch: **Tabelle 2. Steuerpflichtige, Lieferungen und Leistungen sowie Umsatzsteuer-Vorauszahlung**

- Steuerbarer Umsatz, Lieferungen

Gewerbe- kennzahl	Wirtschaftszweig	Steuer- pflichtige	Steuerbarer Umsatz	
			insgesamt	davon Lieferungen und Leistungen
		Anzahl	1 000 EUR	
26.51	Herstellung von Mess-, Kontroll-, Navigations- u.ä. Instrumenten und Vorrichtungen	547	10 823 885	9 871 358
26.51.1	Herstellung von elektrischen Mess-, Kontroll-, Navigations- u.ä. Instrumenten und Vorrichtungen	494	10 143 355	9 206 629
26.51.2	Herstellung von nicht elektrischen Mess-, Kontroll-, Navigations- u.ä. Instrumenten und Vorrichtungen	44	497 874	487 492
26.51.3	Herstellung von Prüfmaschinen	9	182 655	177 237
26.52	Herstellung von Uhren	18	27 638	26 438
26.6	Herstellung von Bestrahlungs- und Elektrotherapiegeräten und elektromedizinischen Geräten	79	9 091 385	8 486 701
26.7	Herstellung von optischen und fotograf. Instrumenten und Geräten	106	1 930 024	1 828 068
26.8	Herstellung von magnetischen und optischen Datenträgern	31	34 050	30 777
27	Herstellung von elektrischen Ausrüstungen	1 205	23 874 639	20 724 715
27.1	Herstellung von Elektromotoren, Generatoren, Transformatoren, Elektrizitätsverteilungs- und -schaltanlagen	292	10 876 418	9 284 070
27.11	Herstellung von Elektromotoren, Generatoren und Transformatoren	142	6 070 057	5 270 151
27.12	Herstellung von Elektrizitätsverteilungs- und -schaltanlagen	150	4 806 361	4 013 918
27.2	Herstellung von Batterien und Akkumulatoren	31	1 651 049	1 411 172
27.3	Herstellung von Kabeln und elektrischem Installationsmaterial	143	3 044 858	2 640 071
27.31	Herstellung von Glasfaserkabeln	4	46 645	45 931
27.32	Herstellung von sonstigen elektronischen und elektrischen Drähten und Kabeln	62	2 154 707	1 842 606
27.33	Herstellung von elektrischem Installationsmaterial	77	843 506	751 534
27.4	Herstellung von elektrischen Lampen und Leuchten	162	2 767 136	2 461 651
27.5	Herstellung von Haushaltsgeräten	41	982 134	863 650
27.51	Herstellung von elektrischen Haushaltsgeräten	41	982 134	863 650
27.52	Herstellung von nicht elektrischen Haushaltsgeräten	-	-	-
27.9	Herstellung von sonstigen elektrischen Ausrüstungen und Geräten a.n.g.	536	4 553 045	4 064 102
28	Maschinenbau	3 111	76 129 984	66 086 024
28.1	Herstellung von nicht wirtschaftszweigspezifischen Maschinen	300	27 252 129	23 363 339
28.11	Herstellung von Verbrennungsmotoren und Turbinen (ohne Motoren für Luft- und Straßenfahrzeuge)
28.12	Herstellung von hydraulischen und pneumatischen Komponenten und Systemen	58	1 067 905	1 001 627
28.13	Herstellung von Pumpen und Kompressoren a.n.g.	68	2 794 206	2 565 677
28.14	Herstellung von Armaturen a.n.g.
28.15	Herstellung von Lagern, Getrieben, Zahnrädern und Antriebselementen	108	14 245 389	11 837 129
28.2	Herstellung von sonstigen nicht wirtschaftszweigspezifischen Maschinen	1 175	17 555 563	15 447 398
28.21	Herstellung von Öfen und Brennern	65	709 280	600 388
28.21.1	Herstellung von Solarwärmekollektoren
28.21.9	Herstellung von sonstigen Öfen und Brennern
28.22	Herstellung von Hebezeugen und Fördermitteln	155	3 043 976	2 771 721
28.23	Herstellung von Büromaschinen (ohne DV-Geräte und periphere Geräte)	17	194 750	174 790
28.24	Herstellung von handgeführten Werkzeugen mit Motorantrieb	229	2 225 482	2 131 580
28.25	Herstellung von kälte- und lufttechnischen Erzeugnissen, nicht für den Haushalt	272	3 896 515	3 285 769
28.29	Herstellung von sonstigen nicht wirtschaftszweigspezifischen Maschinen a.n.g.	437	7 485 561	6 483 150

in Bayern 2023 nach ausführlicher wirtschaftlicher Gliederung

und Leistungen ohne Umsatzsteuer -

Steuerbarer Umsatz	Umsatzsteuer vor Abzug der Vorsteuer		Abziehbare Vorsteuer	Umsatzsteuer- Vorauszahlung	Gewerbe- kennzahl
davon innergemeinschaftl. Erwerbe	insgesamt	darunter für Lieferungen und Leistungen			
1 000 EUR					
952 527	1 203 336	873 050	1 181 565	21 771	26.51
936 727	1 132 315	808 543	1 102 738	29 577	26.51.1
10 382	55 177	50 642	58 059	- 2 882	26.51.2
5 418	15 843	13 866	20 767	- 4 924	26.51.3
1 200	3 862	3 562	3 241	621	26.52
604 684	529 945	298 350	1 247 337	- 717 392	26.6
101 956	146 307	115 238	240 939	- 94 632	26.7
3 273	6 210	5 539	2 941	3 270	26.8
3 149 924	3 020 335	2 067 347	3 139 939	- 119 603	27
1 592 348	1 375 883	848 532	1 460 428	- 84 545	27.1
799 905	828 882	501 322	900 210	- 71 328	27.11
792 443	547 001	347 210	560 218	- 13 217	27.12
239 877	258 686	203 990	207 804	50 882	27.2
404 787	388 523	281 473	382 469	6 055	27.3
714	7 421	5 688	7 317	104	27.31
312 101	272 265	189 739	278 994	- 6 729	27.32
91 972	108 838	86 045	96 158	12 680	27.33
305 486	307 510	218 289	364 971	- 57 461	27.4
118 484	144 057	116 890	135 901	8 156	27.5
118 484	144 057	116 890	135 901	8 156	27.51
-	-	-	-	-	27.52
488 943	545 676	398 174	588 367	- 42 690	27.9
10 043 959	8 323 825	5 703 569	9 686 482	- 1 362 655	28
3 888 790	2 619 240	1 587 549	3 296 067	- 676 827	28.1
.	28.11
66 278	112 799	96 628	118 546	- 5 747	28.12
228 529	201 188	151 394	331 045	- 129 857	28.13
.	28.14
2 408 260	1 286 244	720 405	1 637 153	- 350 908	28.15
2 108 165	2 191 178	1 623 050	2 249 948	- 58 770	28.2
108 892	107 108	71 884	103 129	3 980	28.21
.	28.21.1
.	28.21.9
272 255	419 164	342 609	390 839	28 324	28.22
19 960	33 020	24 575	28 396	4 624	28.23
93 901	323 128	300 569	266 806	56 322	28.24
610 746	546 679	402 260	436 318	110 361	28.25
1 002 410	762 079	481 152	1 024 460	- 262 381	28.29

Noch: **Tabelle 2. Steuerpflichtige, Lieferungen und Leistungen sowie Umsatzsteuer-Vorauszahlung**

- Steuerbarer Umsatz, Lieferungen

Gewerbe- kennzahl	Wirtschaftszweig	Steuer- pflichtige	Steuerbarer Umsatz	
			insgesamt	davon Lieferungen und Leistungen
		Anzahl	1 000 EUR	
28.3	Herstellung von land- und forstwirtschaftlichen Maschinen	70	6 124 141	5 042 491
28.4	Herstellung von Werkzeugmaschinen	389	3 914 366	3 574 465
28.41	Herstellung von Werkzeugmaschinen für die Metallbearbeitung	228	2 919 882	2 664 473
28.49	Herstellung von sonstigen Werkzeugmaschinen	161	994 484	909 992
28.9	Herstellung von Maschinen für sonstige bestimmte Wirtschaftszweige	1 177	21 283 785	18 658 331
28.91	Herstellung von Maschinen für die Metallerzeugung, von Walzwerkseinrichtungen und Gießmaschinen	37	287 887	238 575
28.92	Herstellung von Bergwerks-, Bau- und Baustoffmaschinen	72	3 027 472	2 715 502
28.92.1	Herstellung von Bergwerksmaschinen
28.92.2	Herstellung von Bau- und Baustoffmaschinen
28.93	Herstellung von Maschinen für die Nahrungs- und Genussmittelerzeugung und die Tabakverarbeitung	42	1 783 494	1 600 393
28.94	Herstellung von Maschinen für die Textil- und Bekleidungsherstellung und die Lederverarbeitung	38	771 339	726 944
28.95	Herstellung von Maschinen für die Papiererzeugung und -verarbeitung	12	833 499	695 797
28.96	Herstellung von Maschinen für die Verarbeitung von Kunststoffen und Kautschuk	40	2 128 174	1 704 901
28.99	Herstellung von Maschinen für sonstige bestimmte Wirtschaftszweige a.n.g.	936	12 451 920	10 976 219
29	Herstellung von Kraftwagen und Kraftwagenteilen	603	164 959 597	135 890 370
29.1	Herstellung von Kraftwagen und Kraftwagenmotoren
29.10.1	Herstellung von Personenkraftwagen und Personenkraftwagenmotoren
29.10.2	Herstellung von Nutzkraftwagen und Nutzkraftwagenmotoren
29.2	Herstellung von Karosserien, Aufbauten und Anhängern
29.3	Herstellung von Teilen und Zubehör für Kraftwagen
29.31	Herstellung elektrischer und elektronischer Ausrüstungsgegenstände für Kraftwagen
29.32	Herstellung von sonstigen Teilen und sonstigem Zubehör für Kraftwagen	263	16 121 983	13 169 564
30	Sonstiger Fahrzeugbau	184	59 800 327	51 889 677
30.1	Schiff- und Bootsbau
30.11	Schiffbau (ohne Boots- und Yachtbau)
30.12	Boots- und Yachtbau	46	245 522	189 688
30.2	Schienenfahrzeugbau	18	58 556	56 807
30.20.1	Herstellung von Lokomotiven und anderen Schienenfahrzeugen	9	48 380	46 632
30.20.2	Herstellung von Eisenbahninfrastruktur	9	10 176	10 176
30.3	Luft- und Raumfahrzeugbau	62	51 466 388	44 791 192
30.4	Herstellung von militärischen Kampffahrzeugen
30.9	Herstellung von Fahrzeugen a.n.g.	51	6 086 435	5 079 466
30.91	Herstellung von Krafträdern
30.92	Herstellung von Fahrrädern sowie von Behindertenfahrzeugen
30.99	Herstellung von sonstigen Fahrzeugen a.n.g.
31	Herstellung von Möbeln	2 587	6 128 749	5 341 804
31.01	Herstellung von Büro- und Ladenmöbeln	175	1 653 003	1 364 555
31.02	Herstellung von Küchenmöbeln	139	1 044 851	942 485
31.03	Herstellung von Matratzen	26	131 141	112 911
31.09	Herstellung von sonstigen Möbeln	2 247	3 299 755	2 921 853
31.09.1	Herstellung von Polstermöbeln	87	571 879	437 224
31.09.9	Herstellung von sonstigen Möbeln a.n.g.	2 160	2 727 875	2 484 629
32	Herstellung von sonstigen Waren	3 808	9 897 265	8 778 422

in Bayern 2023 nach ausführlicher wirtschaftlicher Gliederung

und Leistungen ohne Umsatzsteuer -

Steuerbarer Umsatz	Umsatzsteuer vor Abzug der Vorsteuer		Abziehbare Vorsteuer	Umsatzsteuer-Vorauszahlung	Gewerbe-kennzahl
davon innergemeinschaftl. Erwerbe	insgesamt	darunter für Lieferungen und Leistungen			
1 000 EUR					
1 081 650	790 515	564 949	876 342	- 85 827	28.3
339 900	463 993	377 162	510 779	- 46 787	28.4
255 409	334 921	270 871	387 240	- 52 319	28.41
84 492	129 072	106 291	123 540	5 532	28.49
2 625 454	2 258 900	1 550 858	2 753 345	- 494 445	28.9
49 312	36 596	25 325	45 057	- 8 461	28.91
311 970	299 177	227 482	448 543	- 149 366	28.92
.	28.92.1
.	28.92.2
183 102	213 466	169 353	196 055	17 411	28.93
44 395	40 702	28 197	96 089	- 55 387	28.94
137 702	73 641	33 419	126 305	- 52 664	28.95
423 273	213 975	107 074	349 268	- 135 293	28.96
1 475 701	1 381 343	960 007	1 492 028	- 110 685	28.99
29 069 227	14 618 901	7 582 124	19 356 211	- 4 737 309	29
.	29.1
.	29.10.1
.	29.10.2
.	29.2
.	29.3
.	29.31
2 952 420	2 109 516	1 378 281	2 106 186	3 330	29.32
7 910 651	5 568 139	2 553 437	6 821 495	- 1 253 355	30
.	30.1
.	30.11
55 834	22 487	11 489	26 137	- 3 651	30.12
1 749	6 761	6 136	11 207	- 4 447	30.2
1 749	5 418	4 834	10 351	- 4 933	30.20.1
-	1 343	1 302	857	486	30.20.2
6 675 197	4 303 390	1 545 961	5 600 050	- 1 296 660	30.3
.	30.4
1 006 970	1 030 076	829 478	914 590	115 487	30.9
.	30.91
.	30.92
.	30.99
786 946	997 938	803 127	725 897	272 041	31
288 448	270 420	203 401	200 061	70 359	31.01
102 366	145 602	115 541	115 968	29 635	31.02
18 230	20 307	16 341	14 859	5 448	31.03
377 902	561 609	467 844	395 009	166 600	31.09
134 656	97 298	65 793	78 132	19 166	31.09.1
243 246	464 311	402 051	316 878	147 434	31.09.9
1 118 843	1 227 902	936 421	1 074 206	153 697	32

Noch: **Tabelle 2. Steuerpflichtige, Lieferungen und Leistungen sowie Umsatzsteuer-Vorauszahlung**

- Steuerbarer Umsatz, Lieferungen

Gewerbe- kennzahl	Wirtschaftszweig	Steuer- pflichtige	Steuerbarer Umsatz	
			insgesamt	davon Lieferungen und Leistungen
		Anzahl	1 000 EUR	
32.1	Herstellung von Münzen, Schmuck und ähnlichen Erzeugnissen	608	423 639	404 097
32.11	Herstellung von Münzen	6	123 172	122 760
32.12	Herstellung von Schmuck, Gold- und Silberschmiedewaren (ohne Fantasieschmuck)	536	275 971	258 926
32.13	Herstellung von Fantasieschmuck	66	24 496	22 411
32.2	Herstellung von Musikinstrumenten	317	138 727	126 941
32.3	Herstellung von Sportgeräten	111	731 000	681 812
32.4	Herstellung von Spielwaren	135	1 001 409	847 094
32.5	Herstellung von medizinischen und zahnmedizinischen Apparaten und Materialien	1 872	5 371 568	4 782 094
32.50.1	Herstellung von medizintechnischen Apparaten und Materialien a.n.g.	432	3 994 371	3 450 645
32.50.2	Herstellung von orthopädischen Erzeugnissen	327	666 918	635 842
32.50.3	Zahntechnische Laboratorien	1 113	710 279	695 607
32.9	Herstellung von Erzeugnissen a.n.g.	765	2 230 922	1 936 384
32.91	Herstellung von Besen und Bürsten	57	361 914	326 872
32.99	Herstellung von sonstigen Erzeugnissen a.n.g.	708	1 869 008	1 609 512
33	Reparatur und Installation von Maschinen und Ausrüstungen	1 941	3 550 304	3 423 401
33.1	Reparatur von Metallernzeugnissen, Maschinen und Ausrüstungen	1 099	1 319 679	1 250 298
33.11	Reparatur von Metallernzeugnissen	50	32 868	32 366
33.12	Reparatur von Maschinen	859	1 013 415	960 973
33.13	Reparatur von elektronischen und optischen Geräten	57	67 139	64 733
33.14	Reparatur von elektrischen Ausrüstungen	50	62 040	58 414
33.15	Reparatur und Instandhaltung von Schiffen, Booten und Yachten	26	14 302	12 967
33.16	Reparatur und Instandhaltung von Luft- und Raumfahrzeugen	26	104 713	95 768
33.17	Reparatur und Instandhaltung von Fahrzeugen a.n.g.	14	20 928	20 834
33.19	Reparatur von sonstigen Ausrüstungen	17	4 273	4 244
33.2	Installation von Maschinen und Ausrüstungen a.n.g.	842	2 230 626	2 173 103
D	Energieversorgung	30 787	70 901 541	70 200 853
35	Energieversorgung	30 787	70 901 541	70 200 853
35.1	Elektrizitätsversorgung	28 960	60 258 062	59 623 764
35.11	Elektrizitätserzeugung	28 649	24 824 633	24 520 196
35.11.1	Elektrizitätserzeugung ohne Verteilung	-	-	-
35.11.2	Elektrizitätserzeugung mit Fremdbezug zur Verteilung	2 795	10 910 275	10 888 509
35.11.3	Elektrizitätserzeugung ohne Fremdbezug zur Verteilung	25 854	13 914 359	13 631 687
35.12	Elektrizitätsübertragung	7	4 811 558	4 652 389
35.13	Elektrizitätsverteilung	214	17 564 236	17 456 423
35.14	Elektrizitätshandel	90	13 057 634	12 994 756
35.2	Gasversorgung	983	9 749 391	9 695 929
35.21	Gaserzeugung	912	1 574 019	1 567 719
35.21.1	Gaserzeugung ohne Verteilung	-	-	-
35.21.2	Gaserzeugung mit Fremdbezug zur Verteilung	150	1 008 009	1 006 931
35.21.3	Gaserzeugung ohne Fremdbezug zur Verteilung	762	566 010	560 788
35.22	Gasverteilung durch Rohrleitungen	49	2 063 202	2 062 024
35.23	Gashandel durch Rohrleitungen	22	6 112 169	6 066 185
35.3	Wärme- und Kälteversorgung	844	894 089	881 161
E	Wasserversorgung; Abwasser- und Abfallentsorgung und Beseitigung von Umweltverschmutzungen	2 564	9 366 213	9 003 283
36	Wasserversorgung	1 433	2 014 924	1 998 690
36.00.1	Wassergewinnung mit Fremdbezug zur Verteilung	188	320 047	318 298
36.00.2	Wassergewinnung ohne Fremdbezug zur Verteilung	1 119	1 583 043	1 569 285

in Bayern 2023 nach ausführlicher wirtschaftlicher Gliederung

und Leistungen ohne Umsatzsteuer -

Steuerbarer Umsatz	Umsatzsteuer vor Abzug der Vorsteuer		Abziehbare Vorsteuer	Umsatzsteuer-Vorauszahlung	Gewerbe-kennzahl
davon innergemeinschaftl. Erwerbe	insgesamt	darunter für Lieferungen und Leistungen			
1 000 EUR					
19 542	56 760	43 355	46 072	10 688	32.1
412	10 283	5 269	9 632	650	32.11
17 045	42 404	34 575	34 118	8 286	32.12
2 085	4 074	3 512	2 322	1 752	32.13
11 786	18 939	16 318	12 140	6 799	32.2
49 188	99 512	82 693	95 438	4 074	32.3
154 315	131 404	90 513	130 545	859	32.4
589 474	642 529	492 205	548 212	94 318	32.5
543 726	509 421	371 176	445 303	64 118	32.50.1
31 076	76 919	70 066	58 303	18 616	32.50.2
14 673	56 190	50 963	44 607	11 583	32.50.3
294 538	278 757	211 338	241 799	36 959	32.9
35 042	37 381	28 790	37 357	24	32.91
259 496	241 376	182 548	204 442	36 935	32.99
126 903	586 100	500 742	469 418	116 683	33
69 380	221 929	201 511	167 596	54 333	33.1
502	5 631	5 142	3 849	1 781	33.11
52 442	177 413	161 687	135 956	41 457	33.12
2 406	11 620	10 946	5 632	5 988	33.13
3 625	9 234	8 495	6 602	2 632	33.14
1 335	2 515	2 253	1 117	1 398	33.15
8 945	10 517	8 321	10 628	- 111	33.16
95	4 224	3 900	3 559	665	33.17
29	775	768	252	524	33.19
57 523	364 171	299 231	301 822	62 350	33.2
700 688	13 998 557	6 716 798	12 777 993	1 220 567	D
700 688	13 998 557	6 716 798	12 777 993	1 220 567	35
634 298	11 671 718	5 852 821	10 723 997	947 723	35.1
304 438	4 450 939	2 758 768	3 593 943	856 999	35.11
-	-	-	-	-	35.11.1
21 766	1 959 177	1 038 171	1 605 558	353 619	35.11.2
282 672	2 491 763	1 720 597	1 988 385	503 380	35.11.3
159 169	1 969 257	621 505	2 371 663	- 402 406	35.12
107 813	3 056 492	2 099 754	2 731 914	324 579	35.13
62 878	2 195 029	372 794	2 026 478	168 551	35.14
53 462	2 191 734	758 763	1 902 204	289 530	35.2
6 300	295 354	175 390	294 565	789	35.21
-	-	-	-	-	35.21.1
1 078	199 472	87 975	206 551	- 7 079	35.21.2
5 222	95 882	87 414	88 014	7 868	35.21.3
1 179	308 639	174 234	234 802	73 837	35.22
45 983	1 587 741	409 139	1 372 837	214 904	35.23
12 928	135 105	105 214	151 792	- 16 686	35.3
362 930	1 406 597	1 023 916	1 361 655	44 943	E
16 234	246 512	192 586	330 975	- 84 463	36
1 749	40 175	33 180	54 537	- 14 362	36.00.1
13 758	191 897	147 488	256 699	- 64 802	36.00.2

Noch: **Tabelle 2. Steuerpflichtige, Lieferungen und Leistungen sowie Umsatzsteuer-Vorauszahlung**

- Steuerbarer Umsatz, Lieferungen

Gewerbe- kennzahl	Wirtschaftszweig	Steuer- pflichtige	Steuerbarer Umsatz	
			insgesamt	davon Lieferungen und Leistungen
		Anzahl	1 000 EUR	
36.00.3	Wasserverteilung ohne Gewinnung	126	111 833	111 106
37	Abwasserentsorgung	158	248 783	246 396
37.00.1	Betrieb der Sammelkanalisation	100	165 032	164 054
37.00.2	Betrieb von Kläranlagen	58	83 751	82 341
38	Sammlung, Behandlung und Beseitigung von Abfällen; Rückgewinnung	881	6 848 067	6 504 401
38.1	Sammlung von Abfällen	274	1 969 554	1 956 340
38.11	Sammlung nicht gefährlicher Abfälle
38.12	Sammlung gefährlicher Abfälle
38.2	Abfallbehandlung und -beseitigung	311	1 385 066	1 374 832
38.21	Behandlung und Beseitigung nicht gefährlicher Abfälle	276	1 211 882	1 201 914
38.22	Behandlung und Beseitigung gefährlicher Abfälle	35	173 184	172 919
38.3	Rückgewinnung	296	3 493 446	3 173 229
38.31	Zerlegung von Schiffs- und Fahrzeugwracks und anderen Altwaren	39	238 292	215 164
38.32	Rückgewinnung sortierter Werkstoffe	257	3 255 155	2 958 065
39	Beseitigung von Umweltverschmutzungen und sonstige Entsorgung	92	254 439	253 796
F	Baugewerbe	65 204	90 917 638	88 882 425
41	Hochbau	5 069	24 199 368	23 944 391
41.1	Erschließung von Grundstücken; Bauträger	1 582	5 318 037	5 301 508
41.10.1	Erschließung von unbebauten Grundstücken	77	129 435	129 347
41.10.2	Bauträger für Nichtwohngebäude	183	1 419 231	1 415 489
41.10.3	Bauträger für Wohngebäude	1 322	3 769 372	3 756 672
41.2	Bau von Gebäuden	3 487	18 881 331	18 642 883
41.20.1	Bau von Gebäuden (ohne Fertigteilbau)	3 087	16 993 434	16 810 130
41.20.2	Errichtung von Fertigteilbauten	400	1 887 897	1 832 753
42	Tiefbau	1 398	13 382 036	12 919 211
42.1	Bau von Straßen und Bahnverkehrsstrecken	503	6 831 217	6 751 830
42.11	Bau von Straßen	387	5 322 948	5 257 571
42.12	Bau von Bahnverkehrsstrecken	57	762 108	752 483
42.13	Brücken- und Tunnelbau	59	746 162	741 777
42.2	Leitungstiefbau und Kläranlagenbau	462	5 509 605	5 145 814
42.21	Rohrleitungstiefbau, Brunnenbau und Kläranlagenbau	304	2 584 394	2 537 205
42.22	Kabelnetzleitungstiefbau	158	2 925 211	2 608 609
42.9	Sonstiger Tiefbau	433	1 041 214	1 021 567
42.91	Wasserbau	41	142 915	141 223
42.99	Sonstiger Tiefbau a.n.g.	392	898 299	880 344
43	Vorbereitende Baustellenarbeiten, Bauinstallation und sonstiges Ausbaugewerbe	58 737	53 336 233	52 018 822
43.1	Abbrucharbeiten und vorbereitende Baustellenarbeiten	2 266	2 121 991	2 104 166
43.11	Abbrucharbeiten	610	765 526	761 243
43.12	Vorbereitende Baustellenarbeiten	1 627	1 285 387	1 273 683
43.13	Test- und Suchbohrung	29	71 079	69 240
43.2	Bauinstallation	21 884	28 575 627	27 730 711
43.21	Elektroinstallation	6 964	11 894 844	11 438 528
43.22	Gas-, Wasser-, Heizungs- sowie Lüftungs- und Klimainstallation	8 401	12 437 941	12 168 384
43.29	Sonstige Bauinstallation	6 519	4 242 843	4 123 799
43.29.1	Dämmung gegen Kälte, Wärme, Schall und Erschütterung	3 785	1 843 210	1 816 350
43.29.9	Sonstige Bauinstallation a.n.g.	2 734	2 399 632	2 307 449
43.3	Sonstiger Ausbau	21 736	10 809 020	10 588 599
43.31	Anbringen von Stuckaturen, Gipserei und Verputzerei	1 229	772 122	768 962

in Bayern 2023 nach ausführlicher wirtschaftlicher Gliederung

und Leistungen ohne Umsatzsteuer -

Steuerbarer Umsatz	Umsatzsteuer vor Abzug der Vorsteuer		Abziehbare Vorsteuer	Umsatzsteuer-Vorauszahlung	Gewerbe-kennzahl
davon innergemeinschaftl. Erwerbe	insgesamt	darunter für Lieferungen und Leistungen			
1 000 EUR					
727	14 441	11 918	19 740	- 5 299	36.00.3
2 388	45 984	42 094	28 277	17 708	37
978	31 580	28 867	17 309	14 271	37.00.1
1 409	14 404	13 227	10 968	3 436	37.00.2
343 666	1 066 335	745 166	968 654	97 682	38
13 215	315 471	292 877	253 279	62 192	38.1
.	38.11
.	38.12
10 234	243 150	232 465	167 453	75 698	38.2
9 968	212 182	202 547	145 864	66 319	38.21
266	30 968	29 917	21 589	9 379	38.22
320 218	507 713	219 825	547 922	- 40 208	38.3
23 128	30 535	7 368	34 477	- 3 941	38.31
297 090	477 178	212 456	513 445	- 36 267	38.32
643	47 767	44 069	33 750	14 017	39
2 035 213	15 914 707	12 176 176	10 482 951	5 431 774	F
254 977	4 714 298	3 229 770	2 856 688	1 857 612	41
16 529	721 375	425 533	435 397	285 979	41.1
87	35 266	21 329	22 529	12 737	41.10.1
3 742	239 623	134 284	172 171	67 453	41.10.2
12 700	446 486	269 920	240 697	205 789	41.10.3
238 448	3 992 923	2 804 236	2 421 291	1 571 633	41.2
183 304	3 572 022	2 520 123	2 172 401	1 399 622	41.20.1
55 144	420 901	284 114	248 890	172 011	41.20.2
462 825	2 427 582	1 706 641	1 742 254	685 329	42
79 388	1 232 444	845 072	927 996	304 448	42.1
65 377	994 200	738 699	701 654	292 547	42.11
9 625	74 618	28 917	101 879	- 27 261	42.12
4 385	163 625	77 456	124 464	39 162	42.13
363 791	984 999	717 485	677 301	307 697	42.2
47 189	501 856	384 267	319 304	182 552	42.21
316 601	483 143	333 218	357 998	125 145	42.22
19 647	210 140	144 084	136 956	73 184	42.9
1 692	28 267	21 141	17 293	10 974	42.91
17 955	181 873	122 944	119 663	62 210	42.99
1 317 411	8 772 826	7 239 765	5 884 010	2 888 833	43
17 825	337 339	285 188	254 515	82 824	43.1
4 283	120 107	97 462	89 658	30 449	43.11
11 704	204 457	176 354	155 196	49 262	43.12
1 839	12 775	11 372	9 662	3 113	43.13
844 917	4 522 114	3 700 223	3 257 973	1 264 150	43.2
456 316	1 710 519	1 314 211	1 443 887	266 636	43.21
269 557	2 230 858	1 961 894	1 407 581	823 281	43.22
119 044	580 737	424 118	406 505	174 233	43.29
26 861	248 660	186 533	175 619	73 041	43.29.1
92 183	332 077	237 585	230 886	101 192	43.29.9
220 421	1 860 124	1 610 562	1 082 516	777 613	43.3
3 160	127 272	104 397	73 643	53 629	43.31

Noch: **Tabelle 2. Steuerpflichtige, Lieferungen und Leistungen sowie Umsatzsteuer-Vorauszahlung**

- Steuerbarer Umsatz, Lieferungen

Gewerbe- kennzahl	Wirtschaftszweig	Steuer- pflichtige	Steuerbarer Umsatz	
			insgesamt	davon Lieferungen und Leistungen
		Anzahl	1 000 EUR	
43.32	Bautischlerei und -schlosserei	4 486	2 718 318	2 646 381
43.33	Fußboden-, Fliesen- und Plattenlegerei, Tapeziererei	6 746	2 764 113	2 704 885
43.34	Malerei und Glaserei	5 161	2 571 947	2 535 634
43.34.1	Maler- und Lackierergewerbe	4 657	2 218 080	2 210 460
43.34.2	Glasergerber	504	353 867	325 174
43.39	Sonstiger Ausbau a.n.g.	4 114	1 982 520	1 932 737
43.9	Sonstige spezialisierte Bautätigkeiten	12 851	11 829 594	11 595 347
43.91	Dachdeckerei und Zimmerei	4 687	5 002 305	4 897 418
43.91.1	Dachdeckerei und Bauspenglerei	1 404	1 578 961	1 569 127
43.91.2	Zimmerei und Ingenieurholzbau	3 283	3 423 344	3 328 292
43.99	Sonstige spezialisierte Bautätigkeiten a.n.g.	8 164	6 827 289	6 697 928
43.99.1	Gerüstbau	420	450 474	447 881
43.99.2	Schornstein-, Feuerungs- und Industrieofenbau	193	271 015	252 670
43.99.9	Baugewerbe a.n.g.	7 551	6 105 800	5 997 377
G	Handel; Instandhaltung und Reparatur von Kraftfahrzeugen	96 964	445 060 811	394 547 942
45	Handel mit Kraftfahrzeugen; Instandhaltung und Reparatur von Kraftfahrzeugen	19 630	59 901 365	54 449 515
45.1	Handel mit Kraftwagen	7 385	41 036 547	37 801 579
45.11	Handel mit Kraftfahrzeugen mit einem Gesamtgewicht von 3,5 t oder weniger	6 849	36 083 711	33 669 408
45.19	Handel mit Kraftwagen mit einem Gesamtgewicht von mehr als 3,5 t	536	4 952 836	4 132 171
45.2	Instandhaltung und Reparatur von Kraftwagen	7 068	4 531 656	4 418 074
45.20.1	Lackieren von Kraftwagen	656	496 761	488 919
45.20.2	Autowaschanlagen	513	166 071	163 291
45.20.3	Instandhaltung und Reparatur von Kraftwagen bis 3,5 t Gesamtgewicht (ohne Lackierung und Autowäsche)	5 619	3 426 411	3 344 521
45.20.4	Instandhaltung und Reparatur von Kraftwagen mit einem Gesamt- gewicht von mehr als 3,5 t (ohne Lackierung und Autowäsche)	280	442 413	421 343
45.3	Handel mit Kraftwagenteilen und -zubehör	4 230	12 752 453	11 010 325
45.31	Großhandel mit Kraftwagenteilen und -zubehör	494	9 784 079	8 341 483
45.32	Einzelhandel mit Kraftwagenteilen und -zubehör	3 736	2 968 374	2 668 842
45.4	Handel mit Krafträdern, Kraftradteilen und -zubehör; Instandhaltung und Reparatur von Krafträdern	947	1 580 709	1 219 537
46	Großhandel (ohne Handel mit Kraftfahrzeugen)	23 188	251 537 463	216 346 728
46.1	Handelsvermittlung	7 235	3 146 771	2 836 459
46.11	Handelsvermittlung von landwirtschaftlichen Grundstoffen, lebenden Tieren, textilen Rohstoffen und Halbwaren	216	176 835	157 056
46.12	Handelsvermittlung von Brennstoffen, Erzen, Metallen und technischen Chemikalien	143	71 153	67 086
46.13	Handelsvermittlung von Holz, Baustoffen und Anstrichmitteln	959	366 026	337 898
46.13.1	Handelsvermittlung von Rohholz, Holzhalbwaren und Bauelementen aus Holz	222	99 946	91 319
46.13.2	Handelsvermittlung von Baustoffen und Anstrichmitteln	737	266 080	246 580
46.14	Handelsvermittlung von Maschinen, technischem Bedarf, Wasser- und Luftfahrzeugen	1 063	637 854	577 133
46.15	Handelsvermittlung von Möbeln, Einrichtungs- und Haushaltsgegenständen, Eisen- und Metallwaren	829	317 822	285 522
46.16	Handelsvermittlung von Textilien, Bekleidung, Schuhen und Lederwaren	520	174 560	155 188
46.17	Handelsvermittlung von Nahrungsmitteln, Getränken und Tabakwaren	509	236 416	199 593
46.18	Handelsvermittlung von sonstigen Waren	2 078	781 003	725 155

in Bayern 2023 nach ausführlicher wirtschaftlicher Gliederung

und Leistungen ohne Umsatzsteuer -

Steuerbarer Umsatz	Umsatzsteuer vor Abzug der Vorsteuer		Abziehbare Vorsteuer	Umsatzsteuer-Vorauszahlung	Gewerbe-kennzahl
davon innergemeinschaftl. Erwerbe	insgesamt	darunter für Lieferungen und Leistungen			
1 000 EUR					
71 937	493 097	434 842	300 809	192 289	43.32
59 229	448 305	385 122	278 564	169 742	43.33
36 312	465 625	412 324	229 409	236 218	43.34
7 620	404 548	360 357	189 194	215 356	43.34.1
28 693	61 077	51 967	40 215	20 862	43.34.2
49 783	325 825	273 877	200 091	125 735	43.39
234 247	2 053 249	1 643 793	1 289 005	764 246	43.9
104 887	930 175	796 516	554 603	375 574	43.91
9 835	275 250	242 676	166 552	108 699	43.91.1
95 052	654 925	553 839	388 051	266 875	43.91.2
129 361	1 123 073	847 277	734 402	388 673	43.99
2 593	87 738	83 781	37 195	50 543	43.99.1
18 345	42 926	33 965	33 792	9 134	43.99.2
108 423	992 410	729 531	663 415	328 995	43.99.9
50 512 869	71 056 646	57 726 920	59 177 276	11 879 404	G
5 451 850	10 107 595	8 947 111	8 991 998	1 115 603	45
3 234 968	6 995 422	6 334 977	6 604 986	390 438	45.1
2 414 303	6 171 149	5 681 138	5 868 192	302 960	45.11
820 665	824 273	653 840	736 795	87 478	45.19
113 582	836 468	810 999	533 484	302 987	45.2
7 842	92 632	90 686	49 671	42 961	45.20.1
2 780	31 232	30 526	16 664	14 568	45.20.2
81 891	632 320	613 658	411 647	220 675	45.20.3
21 070	80 285	76 130	55 502	24 783	45.20.4
1 742 128	1 999 756	1 595 367	1 661 031	338 726	45.3
1 442 596	1 505 310	1 164 528	1 269 964	235 347	45.31
299 533	494 446	430 839	391 068	103 379	45.32
361 171	275 949	205 768	192 497	83 452	45.4
35 190 735	39 593 495	30 117 299	33 367 563	6 225 942	46
310 312	503 589	431 327	346 988	156 602	46.1
19 779	19 969	16 290	18 523	1 446	46.11
4 067	10 488	9 505	8 288	2 200	46.12
28 128	65 654	57 083	41 213	24 441	46.13
8 627	16 395	14 247	10 421	5 974	46.13.1
19 501	49 258	42 836	30 792	18 467	46.13.2
60 721	103 342	89 756	72 976	30 366	46.14
32 300	57 715	50 472	35 001	22 714	46.15
19 372	30 692	25 784	21 079	9 613	46.16
36 823	29 773	25 752	17 504	12 269	46.17
55 848	122 265	104 954	89 183	33 082	46.18

Noch: **Tabelle 2. Steuerpflichtige, Lieferungen und Leistungen sowie Umsatzsteuer-Vorauszahlung**

- Steuerbarer Umsatz, Lieferungen

Gewerbe- kennzahl	Wirtschaftszweig	Steuer- pflichtige	Steuerbarer Umsatz	
			insgesamt	davon Lieferungen und Leistungen
		Anzahl	1 000 EUR	
46.18.1	Handelsvermittlung von feinmechanischen, Foto- und optischen Erzeugnissen	30	14 807	14 151
46.18.2	Handelsvermittlung von Uhren, Edelmetallwaren und Schmuck	99	69 202	61 233
46.18.3	Handelsvermittlung von Spielwaren und Musikinstrumenten	42	8 466	7 512
46.18.4	Handelsvermittlung von pharmazeutischen Erzeugnissen, Labor-, Ärzte-, Krankenhausbedarf	232	132 425	120 638
46.18.5	Handelsvermittlung von kosmetischen Erzeugnissen und Körperpflegemitteln	178	57 323	50 294
46.18.6	Handelsvermittlung von Papier-, Schreibwaren, Büro-, Werbeartikel, Verpackungsmitteln und Tapeten	134	56 382	58 282
46.18.7	Handelsvermittlung von Büchern, Zeitschriften, Zeitungen, Musikalien und sonstigen Druckerzeugnissen	93	23 999	22 933
46.18.9	Handelsvermittlung von sonstigen Waren a.n.g.	1 270	418 398	390 113
46.19	Handelsvermittlung von Waren ohne ausgeprägten Schwerpunkt	918	385 100	331 827
46.2	Großhandel mit landwirtschaftl. Grundstoffen und lebenden Tieren	1 209	10 110 017	9 130 259
46.21	Großhandel mit Getreide, Rohtabak, Saatgut und Futtermitteln	614	6 581 065	5 721 008
46.22	Großhandel mit Blumen und Pflanzen	193	405 154	318 333
46.23	Großhandel mit lebenden Tieren	377	3 031 587	3 006 174
46.24	Großhandel mit Häuten, Fellen und Leder	25	92 212	84 744
46.3	Großhandel mit Nahrungs- und Genussmitteln, Getränken und Tabakwaren	2 240	37 656 414	32 558 204
46.31	Großhandel mit Obst, Gemüse und Kartoffeln	358	4 952 139	3 372 067
46.32	Großhandel mit Fleisch und Fleischwaren	196	2 458 706	2 040 611
46.33	Großhandel mit Milch, Milcherzeugnissen, Eiern, Speiseölen und Nahrungsfetten	112	2 285 557	1 842 530
46.34	Großhandel mit Getränken	434	5 337 817	4 499 954
46.35	Großhandel mit Tabakwaren	61	2 046 109	2 033 469
46.36	Großhandel mit Zucker, Süßwaren und Backwaren	84	746 804	567 542
46.37	Großhandel mit Kaffee, Tee, Kakao und Gewürzen	98	1 031 636	945 264
46.38	Großhandel mit sonstigen Nahrungs- und Genussmitteln	609	6 750 555	5 666 844
46.38.1	Großhandel mit Fisch und Fischerzeugnissen	38	396 916	323 298
46.38.2	Großhandel mit Mehl und Getreideprodukten	14	103 205	94 731
46.38.9	Großhandel mit Nahrungs- und Genussmitteln a.n.g.	557	6 250 435	5 248 815
46.39	Großhandel mit Nahrungs- und Genussmitteln, Getränken und Tabakwaren ohne ausgeprägten Schwerpunkt	288	12 047 091	11 589 922
46.39.1	Großhandel mit tiefgefrorenen Nahrungsmitteln, ohne ausgeprägten Schwerpunkt	18	193 816	150 391
46.39.9	Großhandel mit sonstigen Nahrungs- und Genussmitteln, Getränken und Tabakwaren, ohne ausgeprägten Schwerpunkt	270	11 853 275	11 439 532
46.4	Großhandel mit Gebrauchs- und Verbrauchsgütern	3 662	61 029 287	49 273 089
46.41	Großhandel mit Textilien	430	1 605 773	1 252 172
46.42	Großhandel mit Bekleidung und Schuhen	333	9 837 648	8 090 801
46.42.1	Großhandel mit Bekleidung	296	6 793 402	5 120 951
46.42.2	Großhandel mit Schuhen	37	3 044 245	2 969 850
46.43	Großhandel mit Foto- und optischen Erzeugnissen, elektrischen Haushaltsgeräten und Geräten der Unterhaltungselektronik	468	7 507 163	5 790 448
46.43.1	Großhandel mit Foto- und optischen Erzeugnissen	86	2 608 395	2 044 350
46.43.2	Großhandel mit elektrischen Haushaltsgeräten	127	2 182 794	1 747 341
46.43.3	Großhandel mit Geräten der Unterhaltungselektronik	255	2 715 974	1 998 757
46.44	Großhandel mit keramischen Erzeugnissen, Glaswaren und Reinigungsmitteln	184	644 601	560 247
46.44.1	Großhandel mit keramischen Erzeugnissen und Glaswaren	70	325 771	275 542

in Bayern 2023 nach ausführlicher wirtschaftlicher Gliederung

und Leistungen ohne Umsatzsteuer -

Steuerbarer Umsatz	Umsatzsteuer vor Abzug der Vorsteuer		Abziehbare Vorsteuer	Umsatzsteuer- Vorauszahlung	Gewerbe- kennzahl
davon innergemeinschaftl. Erwerbe	insgesamt	darunter für Lieferungen und Leistungen			
1 000 EUR					
655	1 948	1 694	1 872	76	46.18.1
7 969	6 645	3 520	6 161	484	46.18.2
954	1 524	907	1 343	181	46.18.3
11 787	21 075	17 753	16 805	4 270	46.18.4
7 029	9 443	7 857	5 798	3 646	46.18.5
- 1 899	8 704	8 933	7 801	903	46.18.6
1 066	3 817	3 590	2 432	1 385	46.18.7
28 286	69 109	60 700	46 971	22 138	46.18.9
53 273	63 691	51 731	43 221	20 471	46.19
979 758	839 228	743 352	837 380	1 849	46.2
860 057	582 305	499 632	561 715	20 590	46.21
86 820	35 577	26 992	26 669	8 908	46.22
25 414	212 438	209 600	237 822	- 25 384	46.23
7 468	8 908	7 127	11 173	- 2 265	46.24
5 098 211	3 961 944	3 412 228	3 542 320	419 626	46.3
1 580 072	393 519	255 142	321 120	72 400	46.31
418 096	162 422	127 822	153 303	9 120	46.32
443 027	160 487	124 891	148 097	12 390	46.33
837 863	986 517	825 360	728 101	258 416	46.34
12 640	352 428	349 633	355 123	- 2 695	46.35
179 262	59 193	43 146	45 517	13 677	46.36
86 372	71 523	60 536	77 352	- 5 829	46.37
1 083 711	531 892	427 783	493 914	37 978	46.38
73 618	24 386	18 904	19 523	4 863	46.38.1
8 473	7 431	6 805	7 067	364	46.38.2
1 001 620	500 076	402 073	467 324	32 751	46.38.9
457 169	1 243 962	1 197 915	1 219 793	24 169	46.39
43 425	13 579	10 459	10 415	3 164	46.39.1
413 744	1 230 383	1 187 456	1 209 378	21 005	46.39.9
11 756 198	10 532 286	7 747 521	8 492 123	2 040 165	46.4
353 602	243 963	166 020	195 248	48 715	46.41
1 746 847	1 956 959	1 173 165	1 856 208	100 751	46.42
1 672 451	1 107 064	740 876	886 621	220 443	46.42.1
74 396	849 895	432 289	969 587	- 119 692	46.42.2
1 716 715	1 237 855	881 340	991 218	246 637	46.43
564 045	397 937	282 484	342 685	55 252	46.43.1
435 453	364 979	277 440	282 255	82 723	46.43.2
717 218	474 939	321 416	366 278	108 661	46.43.3
84 354	103 045	86 300	78 785	24 259	46.44
50 228	45 019	35 142	38 921	6 098	46.44.1

Noch: **Tabelle 2. Steuerpflichtige, Lieferungen und Leistungen sowie Umsatzsteuer-Vorauszahlung**

- Steuerbarer Umsatz, Lieferungen

Gewerbe- kennzahl	Wirtschaftszweig	Steuer- pflichtige	Steuerbarer Umsatz	
			insgesamt	davon Lieferungen und Leistungen
		Anzahl	1 000 EUR	
46.44.2	Großhandel mit Wasch-, Putz- und Reinigungsmitteln	114	318 831	284 705
46.45	Großhandel mit kosmetischen Erzeugnissen und Körperpflegemitteln	188	1 650 356	1 261 058
46.46	Großhandel mit pharmazeutischen, medizinischen und orthopädischen Erzeugnissen	723	26 762 424	22 235 674
46.46.1	Großhandel mit pharmazeutischen Erzeugnissen	259	23 370 186	19 723 152
46.46.2	Großhandel mit medizinischen und orthopädischen Artikeln, Dental- und Laborbedarf	464	3 392 238	2 512 521
46.47	Großhandel mit Möbeln, Teppichen, Lampen und Leuchten	247	919 870	752 977
46.48	Großhandel mit Uhren und Schmuck	139	685 258	587 999
46.49	Großhandel mit sonstigen Gebrauchs- und Verbrauchsgütern	950	11 416 193	8 741 713
46.49.1	Großhandel mit Spielwaren und Musikinstrumenten	96	1 921 505	1 315 047
46.49.2	Großhandel mit Fahrrädern, Fahrradteilen und -zubehör, Sport- und Campingartikeln (ohne Campingmöbel)	215	2 014 810	1 567 935
46.49.3	Großhandel mit Lederwaren, Reisegepäck, Geschenk- und Werbeartikeln	163	952 082	795 652
46.49.4	Großhandel mit Karton, Papier, Pappe, Schreibwaren, Bürobedarf, Büchern, Zeitschriften und Zeitungen	320	5 915 328	4 509 629
46.49.5	Großhandel mit nicht elektrischen Haushaltsgeräten, Haushaltswaren aus Metall, sonstigen Gebrauchs- und Verbrauchsgütern a.n.g.	156	612 468	553 451
46.5	Großhandel mit Geräten der Informations- und Kommunikationstechnik	979	49 194 400	41 396 874
46.51	Großhandel mit DV-geräten, peripheren Geräten und Software	429	32 622 778	27 289 464
46.52	Großhandel mit elektr. Bauteilen und Telekommunikationsgeräten	550	16 571 623	14 107 410
46.6	Großhandel mit sonstigen Maschinen, Ausrüstungen und Zubehör	3 126	23 085 436	19 084 159
46.61	Großhandel mit landwirtschaftlichen Maschinen und Geräten	650	4 064 507	3 481 924
46.62	Großhandel mit Werkzeugmaschinen	249	1 943 097	1 416 816
46.63	Großhandel mit Bergwerks-, Bau- und Baustoffmaschinen	221	2 888 209	2 236 860
46.64	Großhandel mit Textil-, Näh- und Strickmaschinen	30	30 051	28 446
46.65	Großhandel mit Büromöbeln	74	270 849	250 839
46.66	Großhandel mit sonstigen Büromaschinen und -einrichtungen	152	261 364	250 345
46.69	Großhandel mit sonstigen Maschinen und Ausrüstungen	1 750	13 627 360	11 418 929
46.7	Sonstiger Großhandel	3 839	65 144 481	60 150 008
46.71	Großhandel mit festen Brennstoffen und Mineralölerzeugnissen	272	24 614 834	24 129 793
46.71.1	Großhandel mit festen Brennstoffen	57	942 955	916 016
46.71.2	Großhandel mit Mineralölerzeugnissen	215	23 671 879	23 213 777
46.72	Großhandel mit Erzen, Metallen und Metallhalbzeug	271	5 413 360	4 591 024
46.73	Großhandel mit Holz, Baustoffen, Anstrichmitteln und Sanitärkeramik	1 678	17 677 643	16 261 844
46.73.1	Großhandel mit Holz, Baustoffen, Anstrichmitteln und Sanitärkeramik, ohne ausgeprägten Schwerpunkt	213	1 166 771	1 080 759
46.73.2	Großhandel mit Roh- und Schnittholz	257	1 409 489	1 240 557
46.73.3	Großhandel mit sonst. Holzhalbwaren sowie Bauelementen aus Holz	245	1 766 484	1 425 727
46.73.4	Großhandel mit Baustoffen und Bauelementen aus mineralischen Stoffen	754	12 245 889	11 545 762
46.73.5	Großhandel mit Flachglas	29	102 808	91 750
46.73.6	Großhandel mit Anstrichmitteln	73	711 928	635 500
46.73.7	Großhandel mit Sanitärkeramik	71	155 439	135 360
46.73.8	Großhandel mit Tapeten und Bodenbelägen (ohne Teppiche)	36	118 835	106 429
46.74	Großhandel mit Metall- und Kunststoffwaren für Bauzwecke, Installationsbedarf für Gas, Wasser und Heizung	773	10 048 034	8 606 570
46.74.1	Großhandel mit Werkzeugen und Kleinteilewaren	290	3 242 581	2 892 456
46.74.2	Großhandel mit Installationsbedarf für Gas, Wasser und Heizung	255	4 462 803	3 911 108

in Bayern 2023 nach ausführlicher wirtschaftlicher Gliederung

und Leistungen ohne Umsatzsteuer -

Steuerbarer Umsatz	Umsatzsteuer vor Abzug der Vorsteuer		Abziehbare Vorsteuer	Umsatzsteuer- Vorauszahlung	Gewerbe- kennzahl
davon innergemeinschaftl. Erwerbe	insgesamt	darunter für Lieferungen und Leistungen			
1 000 EUR					
34 125	58 026	51 158	39 864	18 162	46.44.2
389 298	284 386	193 212	172 901	111 485	46.45
4 526 751	4 725 029	3 892 996	3 688 739	1 036 291	46.46
3 647 034	4 208 457	3 522 348	3 357 113	851 344	46.46.1
879 717	516 571	370 648	331 626	184 946	46.46.2
166 893	181 839	119 446	105 021	76 818	46.47
97 259	109 994	87 718	94 933	15 061	46.48
2 674 480	1 689 217	1 147 325	1 309 069	380 148	46.49
606 459	341 878	216 402	230 388	111 490	46.49.1
446 876	311 461	201 735	269 927	41 534	46.49.2
156 430	77 387	63 223	62 974	14 413	46.49.3
1 405 699	855 816	577 485	663 976	191 840	46.49.4
59 017	102 675	88 480	81 803	20 872	46.49.5
7 797 527	9 281 187	5 656 692	7 344 130	1 937 057	46.5
5 333 314	7 159 135	4 318 689	4 881 143	2 277 992	46.51
2 464 213	2 122 052	1 338 003	2 462 987	- 340 935	46.52
4 001 277	3 655 958	2 796 767	2 931 672	724 287	46.6
582 583	650 466	532 627	572 410	78 057	46.61
526 280	306 502	202 410	220 541	85 961	46.62
651 349	508 427	380 271	376 149	132 279	46.63
1 605	3 090	2 755	3 527	- 438	46.64
20 010	50 849	46 006	36 179	14 669	46.65
11 019	42 702	39 964	33 377	9 326	46.66
2 208 431	2 093 922	1 592 733	1 689 490	404 433	46.69
4 994 473	10 513 607	9 084 126	9 608 912	904 697	46.7
485 041	4 318 889	4 168 293	4 293 070	25 819	46.71
26 939	158 314	153 014	145 453	12 861	46.71.1
458 102	4 160 576	4 015 280	4 147 617	12 958	46.71.2
822 336	680 044	416 355	628 812	51 232	46.72
1 415 798	2 912 366	2 623 273	2 421 079	491 288	46.73
86 011	206 358	188 280	162 811	43 547	46.73.1
168 932	214 125	176 641	180 196	33 929	46.73.2
340 757	315 360	235 578	213 711	101 649	46.73.3
700 127	1 991 769	1 862 700	1 724 187	267 582	46.73.4
11 059	13 236	10 791	13 465	- 230	46.73.5
76 428	131 601	116 302	94 881	36 720	46.73.6
20 079	25 753	21 408	17 716	8 037	46.73.7
12 406	14 163	11 573	14 111	53	46.73.8
1 441 463	1 687 585	1 381 849	1 333 006	354 579	46.74
350 125	496 983	417 103	435 070	61 913	46.74.1
551 695	827 065	708 747	620 324	206 742	46.74.2

Noch: **Tabelle 2. Steuerpflichtige, Lieferungen und Leistungen sowie Umsatzsteuer-Vorauszahlung**

- Steuerbarer Umsatz, Lieferungen

Gewerbe- kennzahl	Wirtschaftszweig	Steuer- pflichtige	Steuerbarer Umsatz	
			insgesamt	davon Lieferungen und Leistungen
		Anzahl	1 000 EUR	
46.74.3	Großhandel mit Metall- und Kunststoffwaren für Bauzwecke	228	2 342 649	1 803 007
46.75	Großhandel mit chemischen Erzeugnissen	260	3 842 916	3 328 422
46.76	Großhandel mit sonstigen Halbwaren	96	948 478	828 640
46.77	Großhandel mit Altmaterialien und Reststoffen	489	2 599 216	2 403 714
46.9	Großhandel ohne ausgeprägten Schwerpunkt	898	2 170 655	1 917 677
47	Einzelhandel (ohne Handel mit Kraftfahrzeugen)	54 146	133 621 984	123 751 699
47.1	Einzelhandel mit Waren verschiedener Art (in Verkaufsräumen)	6 083	34 647 157	33 888 531
47.11	Einzelhandel mit Waren verschiedener Art, Hauptrichtung Nahrungs- und Genussmittel, Getränke und Tabak	2 649	32 201 413	31 633 290
47.19	Sonstiger Einzelhandel mit Waren verschiedener Art	3 434	2 445 743	2 255 241
47.2	Einzelhandel mit Nahrungs- und Genussmitteln, Getränken und Tabakwaren (in Verkaufsräumen)	6 494	6 273 301	5 973 968
47.21	Einzelhandel mit Obst, Gemüse und Kartoffeln	679	411 745	389 723
47.22	Einzelhandel mit Fleisch und Fleischwaren	438	548 291	541 297
47.23	Einzelhandel mit Fisch, Meeresfrüchten und Fischerzeugnissen	95	66 332	60 390
47.24	Einzelhandel mit Back- und Süßwaren	845	570 073	565 162
47.25	Einzelhandel mit Getränken	1 789	1 795 603	1 736 547
47.26	Einzelhandel mit Tabakwaren	318	293 280	287 557
47.29	Sonstiger Einzelhandel mit Nahrungs- und Genussmitteln	2 330	2 587 976	2 393 293
47.3	Einzelhandel mit Motorenkraftstoffen (Tankstellen)	1 366	5 822 019	5 722 701
47.30.1	Einzelhandel in fremdem Namen mit Motorenkraftstoffen (Agenturtankstellen)	1 025	2 900 877	2 893 111
47.30.2	Einzelhandel in eigenem Namen mit Motorenkraftstoffen (Freie Tankstellen)	341	2 921 142	2 829 590
47.4	Einzelhandel mit Geräten der Informations- und Kommunikationstechnik (in Verkaufsräumen)	2 853	17 011 911	14 009 553
47.41	Einzelhandel mit DV-geräten, peripheren Geräten und Software	1 570	3 799 730	2 951 150
47.42	Einzelhandel mit Telekommunikationsgeräten	544	385 266	366 823
47.43	Einzelhandel mit Geräten der Unterhaltungselektronik	739	12 826 916	10 691 580
47.5	Einzelhandel mit sonstigen Haushaltsgeräten, Textilien, Heimwerker- und Einrichtungsbedarf (in Verkaufsräumen)	8 695	21 888 291	20 495 284
47.51	Einzelhandel mit Textilien	1 555	771 444	692 269
47.52	Einzelhandel mit Metallwaren, Anstrichmitteln, Bau- und Heimwerkerbedarf	2 336	3 968 058	3 700 165
47.52.1	Einzelhandel mit Metall- und Kunststoffwaren a.n.g.	935	1 097 450	965 222
47.52.3	Einzelhandel mit Anstrichmitteln, Bau- und Heimwerkerbedarf	1 401	2 870 608	2 734 943
47.53	Einzelhandel mit Vorhängen, Teppichen, Fußbodenbelägen und Tapeten	531	397 940	374 357
47.54	Einzelhandel mit elektrischen Haushaltsgeräten	1 691	1 261 160	1 211 796
47.59	Einzelhandel mit Möbeln, Einrichtungsgegenständen und sonstigem Hausrat	2 582	15 489 689	14 516 698
47.59.1	Einzelhandel mit Wohnmöbeln	1 546	13 102 414	12 449 976
47.59.2	Einzelhandel mit keramischen Erzeugnissen und Glaswaren	134	141 979	119 066
47.59.3	Einzelhandel mit Musikinstrumenten und Musikalien	281	1 307 225	1 092 754
47.59.9	Einzelhandel mit Haushaltsgegenständen a.n.g.	621	938 071	854 902
47.6	Einzelhandel mit Verlagsprodukten, Sportausrüstungen und Spielwaren (in Verkaufsräumen)	4 002	5 741 314	5 049 944
47.61	Einzelhandel mit Büchern	425	687 067	679 096
47.62	Einzelhandel mit Zeitschriften, Zeitungen, Schreibwaren und Bürobedarf	955	603 867	568 204
47.62.1	Einzelhandel mit Zeitschriften und Zeitungen	268	134 422	132 767

in Bayern 2023 nach ausführlicher wirtschaftlicher Gliederung

und Leistungen ohne Umsatzsteuer -

Steuerbarer Umsatz	Umsatzsteuer vor Abzug der Vorsteuer		Abziehbare Vorsteuer	Umsatzsteuer-Vorauszahlung	Gewerbe-kennzahl
davon innergemeinschaftl. Erwerbe	insgesamt	darunter für Lieferungen und Leistungen			
1 000 EUR					
539 643	363 537	255 999	277 612	85 925	46.74.3
514 495	450 931	340 139	443 084	7 847	46.75
119 838	93 685	70 523	108 831	- 15 146	46.76
195 502	370 106	83 694	381 029	- 10 923	46.77
252 978	305 697	245 284	264 038	41 659	46.9
9 870 285	21 355 556	18 662 510	16 817 714	4 537 859	47
758 626	3 843 754	3 730 513	3 525 175	318 580	47.1
568 123	3 462 887	3 392 942	3 232 667	230 220	47.11
190 503	380 867	337 571	292 508	88 359	47.19
299 333	766 252	721 256	632 200	134 054	47.2
22 022	33 209	31 082	28 470	4 739	47.21
6 995	41 508	40 765	38 301	3 207	47.22
5 942	5 253	4 682	4 207	1 046	47.23
4 911	51 388	50 671	41 078	10 310	47.24
59 056	326 272	314 558	254 936	71 336	47.25
5 723	54 099	52 838	43 757	10 343	47.26
194 683	254 522	226 661	221 450	33 073	47.29
99 319	1 068 574	1 049 179	903 923	164 651	47.3
7 766	529 958	528 195	453 023	76 934	47.30.1
91 553	538 616	520 984	450 899	87 717	47.30.2
3 002 359	3 459 950	2 529 266	2 351 637	1 108 314	47.4
848 579	757 396	517 890	462 421	294 975	47.41
18 443	69 005	60 567	42 940	26 064	47.42
2 135 336	2 633 550	1 950 809	1 846 276	787 274	47.43
1 393 007	4 033 145	3 588 902	3 089 674	943 474	47.5
79 175	139 022	118 115	95 839	43 184	47.51
267 894	694 173	628 935	506 201	187 973	47.52
132 228	190 520	158 137	130 480	60 041	47.52.1
135 666	503 653	470 798	375 721	127 932	47.52.3
23 583	73 514	67 559	45 976	27 539	47.53
49 364	212 927	195 505	162 182	50 746	47.54
972 992	2 913 509	2 578 788	2 279 477	634 033	47.59
652 438	2 541 907	2 287 894	1 881 969	659 939	47.59.1
22 914	26 167	20 554	16 119	10 049	47.59.2
214 471	174 260	122 863	259 503	- 85 243	47.59.3
83 169	171 175	147 477	121 887	49 288	47.59.9
691 370	987 981	833 837	762 005	225 977	47.6
7 972	65 551	61 402	58 378	7 173	47.61
35 663	99 398	91 475	78 751	20 647	47.62
1 655	23 072	22 756	17 967	5 105	47.62.1

Noch: **Tabelle 2. Steuerpflichtige, Lieferungen und Leistungen sowie Umsatzsteuer-Vorauszahlung**

- Steuerbarer Umsatz, Lieferungen

Gewerbe- kennzahl	Wirtschaftszweig	Steuer- pflichtige	Steuerbarer Umsatz	
			insgesamt	davon Lieferungen und Leistungen
		Anzahl	1 000 EUR	
47.62.2	Einzelhandel mit Schreib- und Papierwaren, Schul- und Büroartikeln	687	469 445	435 437
47.63	Einzelhandel mit bespielten Ton- und Bildträgern	53	19 525	18 652
47.64	Einzelhandel mit Fahrrädern, Sport- und Campingartikeln	2 141	4 031 580	3 418 427
47.64.1	Einzelhandel mit Fahrrädern, Fahrradteilen und -zubehör	1 002	1 741 581	1 454 708
47.64.2	Einzelhandel mit Sport- und Campingartikel (ohne Campingmöbel)	1 139	2 289 999	1 963 718
47.65	Einzelhandel mit Spielwaren	428	399 274	365 566
47.7	Einzelhandel mit sonstigen Gütern (in Verkaufsräumen)	15 353	28 371 289	26 026 927
47.71	Einzelhandel mit Bekleidung	2 233	5 682 778	4 588 326
47.72	Einzelhandel mit Schuhen und Lederwaren	729	1 792 064	1 388 340
47.72.1	Einzelhandel mit Schuhen	549	937 659	801 229
47.72.2	Einzelhandel mit Lederwaren und Reisegepäck	180	854 405	587 111
47.73	Apotheken	2 196	10 711 981	10 664 263
47.74	Einzelhandel mit medizinischen und orthopädischen Artikeln	816	1 512 168	1 424 923
47.75	Einzelhandel mit kosmetischen Erzeugnissen und Körperpflegemitteln	850	504 429	444 340
47.76	Einzelhandel mit Blumen, Pflanzen, Sämereien, Düngemitteln, zoologischem Bedarf und lebenden Tieren	1 838	2 218 599	2 000 183
47.76.1	Einzelhandel mit Blumen, Pflanzen, Sämereien und Düngemitteln	1 405	1 715 235	1 539 282
47.76.2	Einzelhandel mit zoologischem Bedarf und lebenden Tieren	433	503 365	460 901
47.77	Einzelhandel mit Uhren und Schmuck	1 114	1 523 530	1 353 384
47.78	Sonstiger Einzelhandel in Verkaufsräumen (ohne Antiquitäten und Gebrauchsgüter)	4 446	3 982 933	3 751 816
47.78.1	Augenoptiker	1 041	1 314 569	1 282 238
47.78.2	Einzelhandel mit Foto- und optischen Erzeugnissen (ohne Augenoptiker)	260	178 287	169 844
47.78.3	Einzelhandel mit Kunstgegenständen, Bildern, Briefmarken, Münzen und Geschenkartikeln	921	719 736	686 240
47.78.9	Sonstiger Einzelhandel a.n.g. (in Verkaufsräumen)	2 224	1 770 342	1 613 494
47.79	Einzelhandel mit Antiquitäten und Gebrauchsgüter	1 131	442 805	411 351
47.79.1	Einzelhandel mit Antiquitäten und antiken Teppichen	234	44 265	42 564
47.79.2	Antiquariate	35	4 479	4 420
47.79.9	Einzelhandel mit sonstigen Gebrauchsgüter	862	394 061	364 367
47.8	Einzelhandel an Verkaufsständen und auf Märkten	856	276 603	255 051
47.81	Einzelhandel mit Nahrungs- und Genussmitteln, Getränken und Tabakwaren an Verkaufsständen und auf Märkten	478	188 262	177 617
47.82	Einzelhandel mit Textilien, Bekleidung und Schuhen an Verkaufsständen und auf Märkten	197	52 556	46 345
47.89	Einzelhandel mit sonst. Gütern an Verkaufsständen und auf Märkten	181	35 785	31 090
47.9	Einzelhandel, nicht in Verkaufsräumen, an Verkaufsständen oder auf Märkten	8 444	13 590 098	12 329 740
47.91	Versand- und Internet-Einzelhandel	4 353	10 778 056	9 655 359
47.99	Sonstiger Einzelhandel, nicht in Verkaufsräumen, an Verkaufsständen oder auf Märkten	4 091	2 812 042	2 674 382
47.99.1	Einzelhandel vom Lager mit Brennstoffen	344	1 341 054	1 331 291
47.99.9	Sonstiger Einzelhandel a.n.g. (nicht in Verkaufsräumen)	3 747	1 470 988	1 343 091
H	Verkehr und Lagerei	15 785	37 491 197	37 030 364
49	Landverkehr und Transport in Rohrfernleitungen	10 524	12 060 588	11 973 038
49.1	Personenbeförderung im Eisenbahnfernverkehr	12	230 447	229 532
49.2	Güterbeförderung im Eisenbahnverkehr
49.3	Sonstige Personenbeförderung im Landverkehr	4 566	3 068 694	3 049 765
49.31	Personenbeförderung im Nahverkehr zu Lande (ohne Taxis)	492	1 100 646	1 091 183
49.32	Betrieb von Taxis	3 163	708 686	707 646

in Bayern 2023 nach ausführlicher wirtschaftlicher Gliederung

und Leistungen ohne Umsatzsteuer -

Steuerbarer Umsatz	Umsatzsteuer vor Abzug der Vorsteuer		Abziehbare Vorsteuer	Umsatzsteuer-Vorauszahlung	Gewerbe-kennzahl
davon innergemeinschaftl. Erwerbe	insgesamt	darunter für Lieferungen und Leistungen			
1 000 EUR					
34 008	76 325	68 719	60 784	15 542	47.62.2
873	3 156	2 845	2 500	656	47.63
613 154	750 411	616 864	567 171	183 240	47.64
286 873	329 469	271 773	239 135	90 334	47.64.1
326 281	420 942	345 091	328 036	92 906	47.64.2
33 708	69 466	61 251	55 205	14 261	47.65
2 344 362	4 786 726	4 275 395	3 632 813	1 153 921	47.7
1 094 452	953 280	708 843	721 607	231 674	47.71
403 724	327 852	241 153	199 493	128 359	47.72
136 430	171 999	144 372	116 945	55 054	47.72.1
267 294	155 853	96 782	82 548	73 304	47.72.2
47 717	1 992 536	1 980 347	1 679 262	313 277	47.73
87 245	226 206	207 788	149 471	76 736	47.74
60 089	87 653	71 237	54 634	33 020	47.75
218 417	252 110	221 965	193 074	59 037	47.76
175 953	196 948	173 819	147 058	49 891	47.76.1
42 464	55 162	48 146	46 016	9 146	47.76.2
170 147	242 194	203 041	173 915	68 280	47.77
231 117	630 204	575 613	408 526	221 679	47.78
32 331	242 710	232 932	124 454	118 256	47.78.1
8 444	30 384	28 577	19 676	10 709	47.78.2
33 495	59 268	51 994	38 240	21 028	47.78.3
156 847	297 842	262 111	226 156	71 686	47.78.9
31 454	74 691	65 407	52 832	21 859	47.79
1 701	6 694	6 166	3 480	3 213	47.79.1
59	398	383	228	170	47.79.2
29 694	67 599	58 859	49 123	18 476	47.79.9
21 551	32 400	29 280	23 144	9 256	47.8
10 645	17 814	16 889	13 625	4 189	47.81
6 211	9 094	7 813	5 764	3 330	47.82
4 695	5 491	4 578	3 755	1 736	47.89
1 260 358	2 376 775	1 904 881	1 897 143	479 632	47.9
1 122 698	1 905 451	1 466 032	1 505 677	399 774	47.91
137 661	471 324	438 849	391 466	79 858	47.99
9 763	240 542	238 274	228 542	12 000	47.99.1
127 897	230 781	200 575	162 924	67 858	47.99.9
460 832	6 584 844	5 786 011	5 115 665	1 469 182	H
87 550	2 155 280	1 950 067	1 530 297	624 984	49
916	23 110	19 770	53 692	- 30 582	49.1
.	49.2
18 929	431 209	390 757	380 493	50 716	49.3
9 462	161 881	147 558	161 586	295	49.31
1 040	73 441	72 826	51 222	22 220	49.32

Noch: **Tabelle 2. Steuerpflichtige, Lieferungen und Leistungen sowie Umsatzsteuer-Vorauszahlung**

- Steuerbarer Umsatz, Lieferungen

Gewerbe- kennzahl	Wirtschaftszweig	Steuer- pflichtige	Steuerbarer Umsatz	
			insgesamt	davon Lieferungen und Leistungen
		Anzahl	1 000 EUR	
49.39	Sonstige Personenbeförderung im Landverkehr a.n.g.	911	1 259 363	1 250 936
49.39.1	Personenbeförderung im Omnibus-Linienfernverkehr	352	757 932	753 803
49.39.2	Personenbeförderung im Omnibus-Gelegenheitsverkehr	440	323 111	320 827
49.39.9	Personenbeförderung im Landverkehr a.n.g.	119	178 319	176 306
49.4	Güterbeförderung im Straßenverkehr, Umzugstransporte	5 928	8 400 991	8 344 743
49.41	Güterbeförderung im Straßenverkehr	5 534	8 258 369	8 202 688
49.42	Umzugstransporte	394	142 622	142 055
49.5	Transport in Rohrfernleitungen
50	Schifffahrt	128	294 594	289 659
50.1	Personenbeförderung in der See- und Küstenschifffahrt	-	-	-
50.2	Güterbeförderung in der See- und Küstenschifffahrt	13	48 114	47 184
50.3	Personenbeförderung in der Binnenschifffahrt	30	52 553	52 231
50.4	Güterbeförderung in der Binnenschifffahrt	85	193 927	190 245
51	Luftfahrt	98	372 539	349 600
51.1	Personenbeförderung in der Luftfahrt
51.2	Güterbeförderung in der Luftfahrt und Raumtransport
51.21	Güterbeförderung in der Luftfahrt
51.22	Raumtransport
52	Lagerei sowie Erbringung von sonstigen Dienstleistungen für den Verkehr	3 409	20 488 908	20 165 999
52.1	Lagerei	231	1 830 742	1 760 115
52.2	Erbringung von sonstigen Dienstleistungen für den Verkehr	3 178	18 658 166	18 405 884
52.21	Erbringung von sonstigen Dienstleistungen für den Landverkehr	298	456 823	454 335
52.21.1	Betrieb von Parkhäusern und Parkplätzen	88	133 491	132 910
52.21.2	Betrieb von Verkehrswegen für Straßenfahrzeuge
52.21.3	Betrieb von Verkehrswegen für Schienenfahrzeuge
52.21.4	Betrieb von Bahnhöfen für den Personenverkehr einschließlich Omnibusbahnhöfe	-	-	-
52.21.5	Betrieb von Güterabfertigungseinrichtungen für Schienen- und Straßenfahrzeuge (ohne Frachtumschlag)	-	-	-
52.21.9	Erbringung von sonst. Dienstleistungen für den Landverkehr a.n.g.	204	268 622	266 718
52.22	Erbringung von sonstigen Dienstleistungen für die Schifffahrt	18	67 880	67 858
52.22.1	Betrieb von Wasserstraßen	-	-	-
52.22.2	Betrieb von Häfen	11	60 475	60 460
52.22.3	Lotsinnen und Lotsen in der Schifffahrt	-	-	-
52.22.9	Erbringung von sonstigen Dienstleistungen für die Schifffahrt a.n.g.	7	7 406	7 397
52.23	Erbringung von sonstigen Dienstleistungen für die Luftfahrt	58	2 035 529	2 017 167
52.23.1	Betrieb von Flughäfen und Landeplätzen für Luftfahrzeuge	42	2 033 108	2 014 886
52.23.9	Erbringung von sonstigen Dienstleistungen für die Luftfahrt a.n.g.	16	2 421	2 280
52.24	Frachtumschlag	15	75 464	75 411
52.29	Erbringung von sonstigen Dienstleistungen für den Verkehr a.n.g.	2 789	16 022 470	15 791 114
52.29.1	Spedition	2 458	15 255 686	15 047 262
52.29.2	Schiffsmaklerbüros und -agenturen
52.29.9	Erbringung von Dienstleistungen für den Verkehr a.n.g.
53	Post-, Kurier- und Expressdienste	1 626	4 274 568	4 252 068
53.2	Sonstige Post-, Kurier- und Expressdienste	1 626	4 274 568	4 252 068
I	Gastgewerbe	36 272	23 585 028	23 366 330
55	Beherbergung	9 382	9 654 449	9 574 194
55.1	Hotels, Gasthöfe und Pensionen	7 140	8 995 705	8 924 418
55.10.1	Hotels (ohne Hotels garnis)	2 205	6 329 966	6 279 610

in Bayern 2023 nach ausführlicher wirtschaftlicher Gliederung

und Leistungen ohne Umsatzsteuer -

Steuerbarer Umsatz	Umsatzsteuer vor Abzug der Vorsteuer		Abziehbare Vorsteuer	Umsatzsteuer- Vorauszahlung	Gewerbe- kennzahl
davon innergemeinschaftl. Erwerbe	insgesamt	darunter für Lieferungen und Leistungen			
1 000 EUR					
8 427	195 886	170 373	167 685	28 202	49.39
4 129	127 571	104 439	120 740	6 831	49.39.1
2 284	47 305	46 571	32 695	14 610	49.39.2
2 013	21 011	19 363	14 250	6 761	49.39.9
56 248	1 602 472	1 477 986	1 000 418	602 055	49.4
55 681	1 575 137	1 452 213	989 197	585 941	49.41
567	27 334	25 773	11 221	16 114	49.42
.	49.5
4 934	49 858	38 704	41 803	8 056	50
-	-	-	-	-	50.1
930	532	352	592	- 60	50.2
323	5 172	4 995	3 687	1 484	50.3
3 682	44 155	33 357	37 523	6 631	50.4
22 939	42 032	33 441	33 393	8 640	51
.	51.1
.	51.2
.	51.21
.	51.22
322 909	3 474 228	2 973 706	2 604 377	869 852	52
70 627	356 446	324 117	267 545	88 900	52.1
252 281	3 117 782	2 649 589	2 336 831	780 952	52.2
2 488	76 003	71 908	51 342	24 661	52.21
581	24 322	24 039	15 663	8 659	52.21.1
.	52.21.2
.	52.21.3
-	-	-	-	-	52.21.4
-	-	-	-	-	52.21.5
1 905	42 914	41 665	30 609	12 305	52.21.9
23	8 567	7 860	8 901	- 334	52.22
-	-	-	-	-	52.22.1
14	7 913	7 263	8 535	- 622	52.22.2
-	-	-	-	-	52.22.3
8	653	597	366	288	52.22.9
18 363	193 393	184 629	200 413	- 7 020	52.23
18 222	193 208	184 489	200 218	- 7 009	52.23.1
140	185	139	195	- 11	52.23.9
52	14 461	14 299	12 352	2 108	52.24
231 356	2 825 359	2 370 893	2 063 823	761 537	52.29
208 424	2 685 682	2 250 416	1 959 121	726 562	52.29.1
.	52.29.2
.	52.29.9
22 500	863 446	790 093	905 796	- 42 349	53
22 500	863 446	790 093	905 796	- 42 349	53.2
218 697	2 553 758	2 424 294	1 940 933	612 840	I
80 255	991 467	893 685	903 452	88 022	55
71 288	932 425	839 501	849 237	83 195	55.1
50 356	655 765	576 326	640 863	14 905	55.10.1

Noch: **Tabelle 2. Steuerpflichtige, Lieferungen und Leistungen sowie Umsatzsteuer-Vorauszahlung**

- Steuerbarer Umsatz, Lieferungen

Gewerbe- kennzahl	Wirtschaftszweig	Steuer- pflichtige	Steuerbarer Umsatz	
			insgesamt	davon Lieferungen und Leistungen
		Anzahl	1 000 EUR	
55.10.2	Hotels garnis	745	666 034	660 436
55.10.3	Gasthöfe	3 014	1 712 991	1 702 012
55.10.4	Pensionen	1 176	286 714	282 359
55.2	Ferienunterkünfte und ähnliche Beherbergungsstätten	1 641	342 476	337 913
55.20.1	Erholungs- und Ferienheime	45	27 103	26 930
55.20.2	Ferienzentren	30	23 048	22 888
55.20.3	Ferienhäuser und Ferienwohnungen	1 486	217 298	213 677
55.20.4	Jugendherbergen und Hütten	80	75 026	74 418
55.3	Campingplätze	218	162 748	160 601
55.9	Sonstige Beherbergungsstätten	383	153 520	151 263
55.90.1	Privatquartiere	207	42 314	40 791
55.90.9	Sonstige Beherbergungsstätten a.n.g.	176	111 206	110 471
56	Gastronomie	26 890	13 930 578	13 792 136
56.1	Restaurants, Gaststätten, Imbissstuben, Cafés, Eissalons u.ä.	20 253	10 765 325	10 661 031
56.10.1	Restaurants mit herkömmlicher Bedienung	12 440	7 135 902	7 083 899
56.10.2	Restaurants mit Selbstbedienung	496	1 108 533	1 092 170
56.10.3	Imbissstuben u.ä.	4 611	1 415 576	1 397 187
56.10.4	Cafés	1 835	809 710	801 740
56.10.5	Eissalons	871	295 603	286 033
56.2	Caterer und Erbringung sonstiger Verpflegungsdienstleistungen	2 291	1 719 125	1 693 291
56.21	Event-Caterer	1 053	771 348	759 208
56.29	Erbringung sonstiger Verpflegungsdienstleistungen	1 238	947 777	934 082
56.3	Ausschank von Getränken	4 346	1 446 129	1 437 815
56.30.1	Schankwirtschaften	2 620	723 139	719 281
56.30.2	Diskotheken und Tanzlokale	244	168 021	167 695
56.30.3	Bars	432	131 613	130 653
56.30.4	Vergnügungslokale	79	26 181	25 915
56.30.9	Sonstige getränkegeprägte Gastronomie	971	397 175	394 270
J	Information und Kommunikation	23 693	63 394 955	60 353 826
58	Verlagswesen	1 306	5 145 578	5 040 014
58.1	Verlegen von Büchern und Zeitschriften; sonstiges Verlagswesen (ohne Software)	1 104	4 748 524	4 654 280
58.11	Verlegen von Büchern	294	1 387 305	1 333 269
58.12	Verlegen von Adressbüchern und Verzeichnissen	29	222 085	222 085
58.13	Verlegen von Zeitungen	81	1 949 809	1 945 029
58.14	Verlegen von Zeitschriften	211	656 923	648 392
58.19	Sonstiges Verlagswesen (ohne Software)	489	532 402	505 506
58.2	Verlegen von Software	202	397 054	385 733
58.21	Verlegen von Computerspielen	61	71 855	67 253
58.29	Verlegen von sonstiger Software	141	325 198	318 481
59	Herstellung, Verleih, Vertrieb von Filmen, Fernseh- programmen; Kinos; Tonstudios und Verlegen von Musik	1 745	3 179 839	3 140 604
59.1	Herstellung von Filmen und Fernsehprogrammen, deren Verleih und Vertrieb; Kinos	1 382	2 098 834	2 092 738
59.11	Herstellung von Filmen, Videofilmen und Fernsehprogrammen	1 054	1 270 994	1 268 165
59.12	Nachbearbeitung und sonstige Filmtechnik	112	64 781	64 584
59.13	Filmverleih und -vertrieb (ohne Videotheken)	73	571 413	569 154
59.14	Kinos	143	191 647	190 835
59.2	Tonstudios; Herstellung von Hörfunkbeiträgen; Verlegen von bespielten Tonträgern und Musikalien	363	1 081 004	1 047 867

in Bayern 2023 nach ausführlicher wirtschaftlicher Gliederung

und Leistungen ohne Umsatzsteuer -

Steuerbarer Umsatz	Umsatzsteuer vor Abzug der Vorsteuer		Abziehbare Vorsteuer	Umsatzsteuer-Vorauszahlung	Gewerbe-kennzahl
davon innergemeinschaftl. Erwerbe	insgesamt	darunter für Lieferungen und Leistungen			
1 000 EUR					
5 598	66 152	58 372	62 789	3 363	55.10.2
10 979	182 967	179 315	120 776	62 194	55.10.3
4 355	27 541	25 488	24 809	2 733	55.10.4
4 563	29 927	27 390	30 007	- 79	55.2
174	2 425	2 306	1 857	568	55.20.1
161	2 790	2 664	2 618	171	55.20.2
3 620	21 690	19 632	23 269	- 1 578	55.20.3
609	3 022	2 788	2 263	760	55.20.4
2 147	13 741	13 049	11 417	2 324	55.3
2 257	15 373	13 745	12 791	2 583	55.9
1 523	4 866	4 466	3 082	1 784	55.90.1
734	10 508	9 279	9 709	799	55.90.9
138 442	1 562 291	1 530 608	1 037 482	524 818	56
104 294	1 172 146	1 148 446	784 287	387 866	56.1
52 003	784 820	774 265	502 219	282 606	56.10.1
16 363	117 630	112 830	99 574	18 056	56.10.2
18 388	131 777	129 495	103 263	28 514	56.10.3
7 970	108 512	103 778	60 409	48 103	56.10.4
9 570	29 407	28 078	18 822	10 586	56.10.5
25 834	189 329	183 905	131 915	57 415	56.2
12 139	89 008	86 312	65 011	23 998	56.21
13 695	100 321	97 593	66 905	33 417	56.29
8 314	200 816	198 258	121 279	79 537	56.3
3 857	93 602	92 685	56 241	37 361	56.30.1
326	29 705	29 140	17 820	11 884	56.30.2
960	20 826	20 562	11 536	9 290	56.30.3
266	4 576	4 495	2 429	2 147	56.30.4
2 905	52 107	51 375	33 252	18 855	56.30.9
3 041 129	13 005 988	9 737 245	8 048 967	4 957 025	J
105 564	715 964	622 295	487 286	228 678	58
94 244	597 289	552 421	419 679	177 610	58.1
54 037	120 581	105 679	95 860	24 721	58.11
- 1	43 438	42 088	31 197	12 241	58.12
4 780	256 268	249 357	172 062	84 206	58.13
8 532	92 292	85 957	62 526	29 766	58.14
26 896	84 710	69 341	58 034	26 676	58.19
11 320	118 675	69 875	67 607	51 068	58.2
4 603	12 965	10 274	9 116	3 849	58.21
6 718	105 710	59 601	58 491	47 219	58.29
39 234	452 310	317 556	456 823	- 4 512	59
6 097	315 631	226 950	285 355	30 277	59.1
2 830	194 837	146 205	164 771	30 065	59.11
197	10 693	10 423	7 762	2 931	59.12
2 258	91 465	51 877	95 574	- 4 109	59.13
812	18 636	18 445	17 247	1 389	59.14
33 138	136 680	90 606	171 468	- 34 789	59.2

Noch: **Tabelle 2. Steuerpflichtige, Lieferungen und Leistungen sowie Umsatzsteuer-Vorauszahlung**

- Steuerbarer Umsatz, Lieferungen

Gewerbe- kennzahl	Wirtschaftszweig	Steuer- pflichtige	Steuerbarer Umsatz	
			insgesamt	davon Lieferungen und Leistungen
		Anzahl	1 000 EUR	
59.20.1	Tonstudios und Herstellung von Hörfunkbeiträgen	136	19 483	19 272
59.20.2	Verlegen von bespielten Tonträgern	60	158 568	129 659
59.20.3	Verlegen von Musikalien	167	902 954	898 936
60	Rundfunkveranstalter	89	5 672 792	5 669 851
60.1	Hörfunkveranstalter
60.2	Fernsehveranstalter
61	Telekommunikation	411	12 628 243	10 899 999
61.1	Leitungsgebundene Telekommunikation	46	326 936	324 312
61.2	Drahtlose Telekommunikation
61.3	Satellitentelekommunikation
61.9	Sonstige Telekommunikation
61.90.1	Internetserviceprovider
61.90.9	Sonstige Telekommunikation a.n.g.	196	808 641	461 421
62	Erbringung von Dienstleistungen der Informationstechnologie	18 320	31 647 132	30 963 926
62.01	Programmierungstätigkeiten	8 545	15 630 902	15 169 075
62.01.1	Entwicklung und Programmierung von Internetpräsentationen	2 338	1 447 255	1 425 303
62.01.9	Sonstige Softwareentwicklung	6 207	14 183 647	13 743 773
62.02	Erbringung von Beratungsleistungen auf dem Gebiet der Informationstechnologie	6 823	7 783 528	7 689 050
62.03	Betrieb von Datenverarbeitungseinrichtungen für Dritte	436	1 856 436	1 841 342
62.09	Erbringung von sonst. Dienstleistungen der Informationstechnologie	2 516	6 376 265	6 264 458
63	Informationsdienstleistungen	1 822	5 121 372	4 639 432
63.1	Datenverarbeitung, Hosting und damit verbundene Tätigkeiten; Webportale	506	4 277 840	3 809 097
63.11	Datenverarbeitung, Hosting und damit verbundene Tätigkeiten	246	1 455 093	1 025 766
63.12	Webportale	260	2 822 747	2 783 331
63.9	Erbringung von sonstigen Informationsdienstleistungen	1 316	843 532	830 335
63.91	Korrespondenz- und Nachrichtenbüros	137	51 907	51 839
63.99	Erbringung von sonstigen Informationsdienstleistungen a.n.g.	1 179	791 624	778 496
K	Erbringung von Finanz- und Versicherungsdienstleistungen	5 622	110 364 126	110 054 630
64	Erbringung von Finanzdienstleistungen	2 038	77 173 706	76 925 210
64.1	Zentralbanken und Kreditinstitute
64.11	Zentralbanken	-	-	-
64.19	Kreditinstitute (ohne Spezialkreditinstitute)
64.19.1	Kreditbanken einschließlich Zweigstellen ausländischer Banken
64.19.2	Kreditinstitute des Sparkassensektors
64.19.3	Kreditinstitute des Genossenschaftssektors
64.19.4	Realkreditinstitute
64.19.5	Kreditinstitute mit Sonderaufgaben
64.19.6	Bausparkassen	-	-	-
64.2	Beteiligungsgesellschaften
64.3	Treuhand- und sonstige Fonds und ähnliche Finanzinstitutionen	78	357 405	356 896
64.9	Sonstige Finanzierungsinstitutionen	239	4 240 094	4 103 001
64.91	Institutionen für Finanzierungsleasing	63	3 431 865	3 297 417
64.92	Spezialkreditinstitute	20	26 783	26 730
64.92.1	Spezialkreditinstitute (ohne Pfandkreditgeschäfte)	-	-	-
64.92.2	Leihhäuser	20	26 783	26 730
64.99	Erbringung von sonstigen Finanzdienstleistungen a.n.g.	156	781 445	778 854

in Bayern 2023 nach ausführlicher wirtschaftlicher Gliederung

und Leistungen ohne Umsatzsteuer -

Steuerbarer Umsatz	Umsatzsteuer vor Abzug der Vorsteuer		Abziehbare Vorsteuer	Umsatzsteuer-Vorauszahlung	Gewerbe-kennzahl
davon innergemeinschaftl. Erwerbe	insgesamt	darunter für Lieferungen und Leistungen			
1 000 EUR					
211	3 350	3 249	1 639	1 711	59.20.1
28 909	38 095	19 097	39 907	- 1 812	59.20.2
4 018	95 234	68 260	129 922	- 34 687	59.20.3
2 940	1 359 341	1 019 707	768 385	590 955	60
.	60.1
.	60.2
1 728 244	2 245 396	1 507 362	1 703 051	542 345	61
2 624	110 043	55 142	135 927	- 25 884	61.1
.	61.2
.	61.3
.	61.9
.	61.90.1
347 220	159 896	80 190	176 359	- 16 463	61.90.9
683 206	7 276 194	5 575 057	3 879 730	3 396 467	62
461 827	3 752 406	2 691 659	2 046 716	1 705 691	62.01
21 952	313 791	261 694	168 115	145 676	62.01.1
439 875	3 438 615	2 429 965	1 878 602	1 560 015	62.01.9
94 478	1 682 714	1 413 176	795 482	887 233	62.02
15 094	381 160	319 140	204 865	176 294	62.03
111 807	1 459 914	1 151 081	832 666	627 249	62.09
481 940	956 783	695 268	753 692	203 092	63
468 744	795 942	554 057	663 309	132 633	63.1
429 327	327 879	186 046	454 249	- 126 371	63.11
39 416	468 063	368 011	209 060	259 003	63.12
13 196	160 841	141 211	90 383	70 459	63.9
68	10 650	8 887	5 449	5 201	63.91
13 128	150 191	132 324	84 934	65 257	63.99
309 496	4 125 651	2 069 767	3 253 880	871 772	K
248 496	3 197 161	1 551 734	2 657 625	539 535	64
.	64.1
-	-	-	-	-	64.11
.	64.19
.	64.19.1
.	64.19.2
.	64.19.3
.	64.19.4
.	64.19.5
-	-	-	-	-	64.19.6
.	64.2
509	47 175	41 987	20 412	26 763	64.3
137 094	747 167	687 037	707 940	39 227	64.9
134 449	627 128	595 847	645 738	- 18 610	64.91
53	901	560	631	270	64.92
-	-	-	-	-	64.92.1
53	901	560	631	270	64.92.2
2 592	119 138	90 629	61 571	57 567	64.99

Noch: **Tabelle 2. Steuerpflichtige, Lieferungen und Leistungen sowie Umsatzsteuer-Vorauszahlung**

- Steuerbarer Umsatz, Lieferungen

Gewerbe- kennzahl	Wirtschaftszweig	Steuer- pflichtige	Steuerbarer Umsatz	
			insgesamt	davon Lieferungen und Leistungen
		Anzahl	1 000 EUR	
64.99.1	Investmentaktiengesellschaften und Fonds von Kapitalanlagegesellschaften (ohne Geldmarktfonds)	132	539 721	537 150
64.99.9	Sonstige Finanzierungsinstitutionen a.n.g.	24	241 724	241 704
65	Versicherungen, Rückversicherungen und Pensionskassen (ohne Sozialversicherung)	36	26 684 273	26 655 010
65.1	Versicherungen	16	20 077 313	20 054 721
65.11	Lebensversicherungen
65.12	Nichtlebensversicherungen
65.12.1	Krankenversicherungen
65.12.2	Schaden- und Unfallversicherungen
65.2	Rückversicherungen
65.3	Pensionskassen und Pensionsfonds
66	Mit Finanz- und Versicherungsdienstleistungen verbundene Tätigkeiten	3 548	6 506 147	6 474 410
66.1	Mit Finanzdienstleistungen verbundene Tätigkeiten	1 755	4 236 860	4 217 965
66.11	Effekten- und Warenbörsen
66.12	Effekten- und Warenhandel
66.19	Sonstige mit Finanzdienstleistungen verbundene Tätigkeiten
66.2	Mit Versicherungsdienstleistungen und Pensionskassen verbundene Tätigkeiten	1 694	1 600 650	1 590 653
66.21	Risiko- und Schadensbewertung	110	46 924	43 085
66.22	Tätigkeit von Versicherungsmaklerinnen und -maklern	1 505	1 524 264	1 518 109
66.29	Sonstige mit Versicherungsdienstleistungen und Pensionskassen verbundene Tätigkeiten	79	29 462	29 459
66.3	Fondsmanagement	99	668 638	665 792
L	Grundstücks- und Wohnungswesen	57 702	28 696 684	28 561 606
68	Grundstücks- und Wohnungswesen	57 702	28 696 684	28 561 606
68.1	Kauf und Verkauf von eigenen Grundstücken, Gebäuden und Wohnungen	2 895	4 527 809	4 510 027
68.2	Vermietung, Verpachtung von eigenen oder geleasteten Grundstücken, Gebäuden und Wohnungen	45 810	19 116 038	19 029 386
68.3	Vermittlung und Verwaltung von Grundstücken, Gebäuden und Wohnungen für Dritte	8 997	5 052 838	5 022 193
68.31	Vermittlung von Grundstücken, Gebäuden und Wohnungen für Dritte	5 156	1 791 486	1 779 618
68.32	Verwaltung von Grundstücken, Gebäuden und Wohnungen für Dritte	3 841	3 261 352	3 242 576
M	Erbringung von freiberuflichen, wissenschaftlichen und technischen Dienstleistungen	83 825	64 384 414	63 446 674
69	Rechts- und Steuerberatung, Wirtschaftsprüfung	19 130	13 435 193	13 429 155
69.1	Rechtsberatung	9 510	5 211 361	5 209 739
69.10.1	Rechtsanwaltskanzleien mit Notariat	-	-	-
69.10.2	Rechtsanwaltskanzleien ohne Notariat	7 692	3 550 199	3 548 978
69.10.3	Notariate	482	890 341	890 297
69.10.4	Patentanwaltskanzleien	520	509 279	509 074
69.10.9	Erbringung sonstiger juristischer Dienstleistungen a.n.g.	816	261 542	261 391
69.2	Wirtschaftsprüfung und Steuerberatung; Buchführung	9 620	8 223 832	8 219 416
69.20.1	Praxen von Wirtschaftsprüferinnen und -prüfern, Wirtschaftsprüfungsgesellschaften	482	1 774 763	1 774 462
69.20.2	Praxen von vereidigten Buchprüferinnen und -prüfern, Buchprüfungsgesellschaften	36	21 659	21 648
69.20.3	Praxen von Steuerbevollmächtigten, Steuerberaterinnen und -beratern, Steuerberatungsgesellschaften	7 449	6 059 890	6 056 843

in Bayern 2023 nach ausführlicher wirtschaftlicher Gliederung

und Leistungen ohne Umsatzsteuer -

Steuerbarer Umsatz	Umsatzsteuer vor Abzug der Vorsteuer		Abziehbare Vorsteuer	Umsatzsteuer-Vorauszahlung	Gewerbe-kennzahl
davon innergemeinschaftl. Erwerbe	insgesamt	darunter für Lieferungen und Leistungen			
1 000 EUR					
2 571	70 969	56 549	41 371	29 599	64.99.1
20	48 168	34 080	20 200	27 968	64.99.9
29 263	517 915	182 462	356 179	161 736	65
22 593	53 669	35 494	19 224	34 445	65.1
.	65.11
.	65.12
.	65.12.1
.	65.12.2
.	65.2
.	65.3
31 737	410 575	335 571	240 076	170 500	66
18 895	257 938	215 912	148 428	109 510	66.1
.	66.11
.	66.12
.	66.19
9 997	60 411	54 908	29 642	30 769	66.2
3 839	8 471	7 378	3 706	4 766	66.21
6 155	49 378	45 000	24 878	24 500	66.22
3	2 562	2 530	1 058	1 504	66.29
2 845	92 227	64 751	62 006	30 220	66.3
135 078	3 924 292	3 663 946	2 143 378	1 780 911	L
135 078	3 924 292	3 663 946	2 143 378	1 780 911	68
17 782	541 659	438 196	408 311	133 348	68.1
86 652	2 555 061	2 456 724	1 299 426	1 255 632	68.2
30 644	827 572	769 026	435 641	391 932	68.3
11 868	300 929	285 395	148 804	152 126	68.31
18 776	526 643	483 631	286 838	239 806	68.32
937 740	12 958 035	10 946 913	6 531 556	6 426 488	M
6 038	2 594 389	2 484 863	700 363	1 894 031	69
1 621	1 023 147	971 151	268 349	754 798	69.1
-	-	-	-	-	69.10.1
1 221	685 176	664 273	175 055	510 121	69.10.2
44	168 853	168 831	13 988	154 866	69.10.3
205	120 656	90 360	65 217	55 440	69.10.4
151	48 462	47 686	14 090	34 372	69.10.9
4 417	1 571 242	1 513 712	432 013	1 139 233	69.2
301	382 152	335 265	135 794	246 358	69.20.1
12	4 046	4 040	1 159	2 886	69.20.2
3 047	1 114 992	1 105 318	278 221	836 776	69.20.3

Noch: **Tabelle 2. Steuerpflichtige, Lieferungen und Leistungen sowie Umsatzsteuer-Vorauszahlung**

- Steuerbarer Umsatz, Lieferungen

Gewerbe- kennzahl	Wirtschaftszweig	Steuer- pflichtige	Steuerbarer Umsatz	
			insgesamt	davon Lieferungen und Leistungen
		Anzahl	1 000 EUR	
69.20.4	Buchführung (ohne Datenverarbeitungsdienste)	1 653	367 520	366 462
70	Verwaltung und Führung von Unternehmen und Betrieben; Unternehmensberatung	20 718	18 453 456	18 301 744
70.1	Verwaltung und Führung von Unternehmen und Betrieben	4 341	6 577 415	6 516 328
70.10.1	Managementtätigkeiten von Holdinggesellschaften	470	2 161 348	2 157 627
70.10.9	Sonstige Verwaltung und Führung von Unternehmen und Betrieben	3 871	4 416 068	4 358 701
70.2	Public-Relations- und Unternehmensberatung	16 377	11 876 040	11 785 416
70.21	Public-Relations-Beratung	262	276 744	272 818
70.22	Unternehmensberatung	16 115	11 599 296	11 512 598
71	Architektur- und Ingenieurbüros; technische, physikalische und chemische Untersuchung	21 386	19 399 732	18 903 720
71.1	Architektur- und Ingenieurbüros	20 581	16 479 287	15 996 902
71.11	Architekturbüros	6 362	2 690 406	2 675 044
71.11.1	Architekturbüros für Hochbau	3 974	1 732 725	1 726 397
71.11.2	Büros für Innenarchitektur	983	284 782	276 918
71.11.3	Architekturbüros für Orts-, Regional- und Landesplanung	828	461 116	460 477
71.11.4	Architekturbüros für Garten- und Landschaftsgestaltung	577	211 784	211 253
71.12	Ingenieurbüros	14 219	13 788 881	13 321 858
71.12.1	Ingenieurbüros für bautechnische Gesamtplanung	5 135	4 149 193	4 127 470
71.12.2	Ingenieurbüros für technische Fachplanung und Ingenieurdesign	4 807	7 823 201	7 393 269
71.12.3	Vermessungsbüros	186	178 386	178 027
71.12.9	Sonstige Ingenieurbüros	4 091	1 638 100	1 623 091
71.2	Technische, physikalische und chemische Untersuchung	805	2 920 445	2 906 818
72	Forschung und Entwicklung	1 300	2 767 740	2 604 203
72.1	Forschung und Entwicklung im Bereich Natur-, Ingenieur-, Agrarwissenschaften und Medizin	1 148	2 699 990	2 537 409
72.11	Forschung und Entwicklung im Bereich Biotechnologie	169	471 533	430 012
72.19	Sonstige Forschung und Entwicklung im Bereich Natur-, Ingenieur-, Agrarwissenschaften und Medizin	979	2 228 457	2 107 397
72.2	Forschung und Entwicklung im Bereich Rechts-, Wirtschafts- und Sozial- sowie im Bereich Sprach-, Kultur- und Kunstwissenschaften	152	67 750	66 794
73	Werbung und Marktforschung	4 427	6 490 886	6 434 315
73.1	Werbung	4 192	5 798 802	5 744 041
73.11	Werbeagenturen	3 888	4 787 615	4 737 883
73.12	Vermarktung und Vermittlung von Werbezeiten und Werbeflächen	304	1 011 187	1 006 159
73.2	Markt- und Meinungsforschung	235	692 084	690 274
74	Sonstige freiberufliche, wissenschaftliche und technische Tätigkeiten	14 848	2 835 543	2 775 297
74.1	Ateliers für Textil-, Schmuck-, Grafik- u.ä. Design	4 259	831 294	800 646
74.10.1	Industrie-, Produkt- und Mode-Design	758	271 641	256 910
74.10.2	Grafik- und Kommunikationsdesign	2 910	363 218	359 109
74.10.3	Interior Design und Raumgestaltung	591	196 435	184 627
74.2	Fotografie und Fotolabors	2 306	276 519	269 196
74.20.1	Fotografie	2 267	227 835	226 286
74.20.2	Fotolabors	39	48 684	42 910
74.3	Übersetzen und Dolmetschen	1 315	194 636	192 794
74.30.1	Übersetzen	489	104 278	103 079
74.30.2	Dolmetschen	826	90 358	89 715

in Bayern 2023 nach ausführlicher wirtschaftlicher Gliederung

und Leistungen ohne Umsatzsteuer -

Steuerbarer Umsatz	Umsatzsteuer vor Abzug der Vorsteuer		Abziehbare Vorsteuer	Umsatzsteuer-Vorauszahlung	Gewerbe-kennzahl
davon innergemeinschaftl. Erwerbe	insgesamt	darunter für Lieferungen und Leistungen			
1 000 EUR					
1 058	70 052	69 089	16 839	53 213	69.20.4
151 712	3 595 243	3 049 048	1 704 437	1 890 807	70
61 088	1 121 360	933 133	651 892	469 468	70.1
3 720	303 937	238 004	188 660	115 277	70.10.1
57 367	817 423	695 129	463 232	354 191	70.10.9
90 624	2 473 883	2 115 915	1 052 545	1 421 339	70.2
3 925	55 682	50 872	30 270	25 413	70.21
86 699	2 418 200	2 065 042	1 022 275	1 395 926	70.22
496 013	3 702 160	3 267 922	1 765 308	1 936 853	71
482 385	3 126 763	2 736 192	1 494 666	1 632 097	71.1
15 362	509 369	484 541	167 231	342 138	71.11
6 328	331 159	315 608	106 802	224 356	71.11.1
7 865	54 551	48 697	25 571	28 980	71.11.2
638	83 588	80 979	24 650	58 937	71.11.3
531	40 072	39 257	10 207	29 865	71.11.4
467 023	2 617 394	2 251 651	1 327 435	1 289 959	71.12
21 723	893 026	743 111	391 644	501 382	71.12.1
429 932	1 375 588	1 180 618	805 294	570 295	71.12.2
359	33 347	32 806	7 667	25 680	71.12.3
15 009	315 432	295 115	122 830	192 602	71.12.9
13 627	575 397	531 730	270 641	304 756	71.2
163 537	459 129	287 935	694 846	- 235 716	72
162 581	446 819	276 335	689 956	- 243 136	72.1
41 521	82 504	56 756	88 208	- 5 704	72.11
121 060	364 315	219 579	601 747	- 237 432	72.19
956	12 310	11 600	4 890	7 420	72.2
56 571	1 899 231	1 197 784	1 357 186	542 046	73
54 760	1 693 226	1 068 721	1 198 362	494 865	73.1
49 733	1 485 717	885 982	1 019 259	466 460	73.11
5 028	207 509	182 739	179 103	28 405	73.12
1 810	206 005	129 063	158 824	47 181	73.2
60 246	523 890	476 323	241 107	282 782	74
30 648	149 466	135 399	83 178	66 287	74.1
14 731	47 891	41 331	30 669	17 222	74.10.1
4 109	67 494	63 524	26 351	41 143	74.10.2
11 807	34 080	30 544	26 158	7 922	74.10.3
7 323	48 622	46 275	22 020	26 602	74.2
1 549	39 850	38 776	16 412	23 437	74.20.1
5 774	8 772	7 499	5 608	3 165	74.20.2
1 843	41 402	34 765	15 578	25 824	74.3
1 199	24 702	18 906	10 967	13 735	74.30.1
644	16 700	15 859	4 611	12 089	74.30.2

Noch: **Tabelle 2. Steuerpflichtige, Lieferungen und Leistungen sowie Umsatzsteuer-Vorauszahlung**

- Steuerbarer Umsatz, Lieferungen

Gewerbe- kennzahl	Wirtschaftszweig	Steuer- pflichtige	Steuerbarer Umsatz	
			insgesamt	davon Lieferungen und Leistungen
		Anzahl	1 000 EUR	
74.9	Sonstige freiberufliche, wissenschaftliche und technische Tätigkeiten a.n.g.	6 968	1 533 094	1 512 662
75	Veterinärwesen	2 016	1 001 864	998 240
75.00.1	Tierarztpraxen	1 727	831 484	829 079
75.00.9	Sonstiges Veterinärwesen	289	170 381	169 162
N	Erbringung von sonstigen wirtschaftlichen Dienstleistungen	34 792	38 746 680	38 052 009
77	Vermietung von beweglichen Sachen	5 110	14 537 204	14 045 267
77.1	Vermietung von Kraftwagen	1 137	8 234 759	8 073 850
77.11	Vermietung von Kraftwagen mit einem Gesamtgewicht von 3,5 t oder weniger	878	7 577 516	7 438 491
77.12	Vermietung von Kraftwagen mit einem Gesamtgewicht von mehr als 3,5 t	259	657 243	635 360
77.2	Vermietung von Gebrauchsgütern	664	557 525	524 955
77.21	Vermietung von Sport- und Freizeitgeräten	121	49 176	44 084
77.22	Videotheken	6	785	785
77.29	Vermietung von sonstigen Gebrauchsgütern	537	507 564	480 086
77.3	Vermietung von Maschinen, Geräten und sonstigen beweglichen Sachen	3 248	4 934 510	4 637 152
77.31	Vermietung von landwirtschaftlichen Maschinen und Geräten	412	183 525	176 844
77.32	Vermietung von Baumaschinen und -geräten	972	1 063 687	996 991
77.33	Vermietung von Büromaschinen, Datenverarbeitungsgeräten und -einrichtungen	81	75 720	74 381
77.34	Vermietung von Wasserfahrzeugen	55	18 430	16 924
77.35	Vermietung von Luftfahrzeugen	104	119 336	116 650
77.39	Vermietung von sonstigen Maschinen, Geräten und beweglichen Sachen a.n.g.	1 624	3 473 812	3 255 362
77.4	Leasing von nichtfinanziellen immateriellen Vermögensgegenständen (ohne Copyrights)	61	810 410	809 310
78	Vermittlung und Überlassung von Arbeitskräften	1 540	5 384 324	5 377 180
78.1	Vermittlung von Arbeitskräften	854	1 590 811	1 587 792
78.2	Befristete Überlassung von Arbeitskräften	401	2 672 255	2 671 398
78.3	Sonstige Überlassung von Arbeitskräften	285	1 121 259	1 117 989
79	Reisebüros, Reiseveranstalter und Erbringung sonstiger Reservierungsdienstleistungen	1 613	2 181 746	2 175 456
79.1	Reisebüros und Reiseveranstalter	1 455	1 933 459	1 928 311
79.11	Reisebüros	979	507 944	505 854
79.12	Reiseveranstalter	476	1 425 515	1 422 458
79.9	Erbringung sonstiger Reservierungsdienstleistungen	158	248 287	247 145
80	Wach- und Sicherheitsdienste sowie Detekteien	793	1 448 204	1 443 351
80.1	Private Wach- und Sicherheitsdienste	640	1 345 627	1 341 813
80.2	Sicherheitsdienste mithilfe von Überwachungs- und Alarmsystemen	69	62 079	61 092
80.3	Detekteien	84	40 499	40 446
81	Gebäudebetreuung; Garten- und Landschaftsbau	18 055	8 450 282	8 390 255
81.1	Hausmeisterdienste	5 753	1 434 107	1 417 082
81.2	Reinigung von Gebäuden, Straßen und Verkehrsmitteln	6 725	4 234 045	4 225 054
81.21	Allgemeine Gebäudereinigung	4 359	3 320 263	3 317 235
81.22	Spezielle Reinigung von Gebäuden und Reinigung von Maschinen	1 579	528 926	525 974
81.22.1	Schornsteinreinigung	1 274	331 850	330 266
81.22.9	Sonstige spezielle Reinigung von Gebäuden und Maschinen	305	197 077	195 709
81.29	Reinigung a.n.g.	787	384 855	381 845

in Bayern 2023 nach ausführlicher wirtschaftlicher Gliederung

und Leistungen ohne Umsatzsteuer -

Steuerbarer Umsatz	Umsatzsteuer vor Abzug der Vorsteuer		Abziehbare Vorsteuer	Umsatzsteuer- Vorauszahlung	Gewerbe- kennzahl
davon innergemeinschaftl. Erwerbe	insgesamt	darunter für Lieferungen und Leistungen			
1 000 EUR					
20 432	284 400	259 883	120 331	164 069	74.9
3 624	183 994	183 038	68 310	115 685	75
2 405	153 908	153 279	57 121	96 787	75.00.1
1 219	30 086	29 759	11 189	18 897	75.00.9
694 672	6 974 924	6 295 807	4 623 720	2 351 209	N
491 937	2 701 691	2 324 538	2 756 834	- 55 141	77
160 908	1 543 040	1 450 935	1 699 147	- 156 107	77.1
139 025	1 404 814	1 343 997	1 552 047	- 147 232	77.11
21 883	138 226	106 938	147 101	- 8 875	77.12
32 570	98 464	86 431	72 526	25 938	77.2
5 092	9 284	8 121	5 671	3 613	77.21
0	150	149	115	35	77.22
27 478	89 030	78 162	66 740	22 290	77.29
297 358	888 166	664 158	879 908	8 258	77.3
6 681	30 991	29 730	24 265	6 726	77.31
66 696	188 203	164 791	132 299	55 905	77.32
1 338	13 023	12 724	9 143	3 880	77.33
1 505	3 016	2 513	1 988	1 028	77.34
2 687	8 747	4 561	9 167	- 420	77.35
218 450	644 186	449 838	703 046	- 58 860	77.39
1 100	172 021	123 014	105 252	66 769	77.4
7 145	1 033 422	1 008 880	166 938	866 484	78
3 018	310 467	294 576	93 638	216 829	78.1
856	506 818	503 291	46 743	460 075	78.2
3 270	216 137	211 014	26 557	189 580	78.3
6 290	224 649	181 887	213 107	11 542	79
5 148	190 872	152 806	184 808	6 065	79.1
2 090	76 508	67 814	42 772	33 736	79.11
3 058	114 364	84 992	142 036	- 27 672	79.12
1 143	33 777	29 081	28 299	5 478	79.9
4 853	272 532	269 326	84 616	187 916	80
3 813	253 689	250 994	74 347	179 342	80.1
987	11 307	10 872	6 598	4 709	80.2
53	7 536	7 460	3 671	3 865	80.3
60 027	1 527 065	1 427 198	582 400	944 667	81
17 025	257 436	240 662	107 925	149 511	81.1
8 990	796 851	742 830	208 957	587 895	81.2
3 028	628 050	579 026	150 895	477 155	81.21
2 952	99 488	96 420	27 655	71 833	81.22
1 584	62 799	62 495	11 122	51 678	81.22.1
1 368	36 688	33 925	16 533	20 155	81.22.9
3 011	69 313	67 384	30 407	38 906	81.29

Noch: **Tabelle 2. Steuerpflichtige, Lieferungen und Leistungen sowie Umsatzsteuer-Vorauszahlung**

- Steuerbarer Umsatz, Lieferungen

Gewerbe- kennzahl	Wirtschaftszweig	Steuer- pflichtige	Steuerbarer Umsatz	
			insgesamt	davon Lieferungen und Leistungen
		Anzahl	1 000 EUR	
81.29.1	Reinigung von Verkehrsmitteln	88	23 990	23 778
81.29.2	Desinfektion und Schädlingsbekämpfung	109	93 620	92 567
81.29.9	Sonstige Reinigung a.n.g.	590	267 246	265 499
81.3	Garten- und Landschaftsbau sowie Erbringung von sonstigen gärtnerischen Dienstleistungen	5 577	2 782 130	2 748 119
81.30.1	Garten- und Landschaftsbau	4 872	2 547 145	2 517 586
81.30.9	Erbringung von sonstigen gärtnerischen Dienstleistungen	705	234 985	230 534
82	Erbringung von wirtschaftlichen Dienstleistungen für Unternehmen und Privatpersonen a.n.g.	7 681	6 744 920	6 620 499
82.1	Sekretariats- und Schreibdienste, Copy-Shops	1 797	232 120	231 061
82.11	Allgemeine Sekretariats- und Schreibdienste	1 407	169 105	168 396
82.19	Copy-Shops; Dokumentenvorbereitung und Erbringung sonstiger spezieller Sekretariatsdienste	390	63 015	62 665
82.2	Call Center	116	246 356	245 969
82.3	Messe-, Ausstellungs- und Kongressveranstalter	902	1 280 948	1 268 995
82.9	Erbringung sonstiger wirtschaftlicher Dienstleistungen für Unternehmen und Privatpersonen	4 866	4 985 496	4 874 474
82.91	Inkassobüros und Auskunftsteile	126	356 324	346 629
82.91.1	Inkassobüros	104	291 675	281 983
82.91.2	Auskunftsteile	22	64 649	64 646
82.92	Abfüllen und Verpacken	125	287 029	261 126
82.99	Erbringung sonstiger wirtschaftlicher Dienstleistungen für Unternehmen und Privatpersonen a.n.g.	4 615	4 342 143	4 266 719
82.99.1	Versteigerungsgewerbe
82.99.9	Erbringung von anderen wirtschaftlichen Dienstleistungen für Unternehmen und Privatpersonen a.n.g.
P	Erziehung und Unterricht	8 075	3 921 619	3 864 330
85	Erziehung und Unterricht	8 075	3 921 619	3 864 330
85.1	Kindergärten und Vorschulen	15	231 882	231 381
85.2	Grundschulen	-	-	-
85.3	Weiterführende Schulen	256	436 134	434 016
85.31	Allgemein bildende weiterführende Schulen	27	55 030	54 828
85.32	Berufsbildende weiterführende Schulen	229	381 103	379 188
85.4	Tertiärer und post-sekundärer, nicht tertiärer Unterricht	351	882 728	841 342
85.41	Post-sekundärer, nicht tertiärer Unterricht	297	34 421	33 659
85.42	Tertiärer Unterricht	54	848 307	807 683
85.42.1	Universitäten	13	723 947	686 044
85.42.2	Allgemeine Fachhochschulen	20	82 637	79 927
85.42.3	Verwaltungsfachhochschulen	-	-	-
85.42.4	Berufsakademien, Fachakademien, Schulen des Gesundheitswesens	21	41 723	41 711
85.5	Sonstiger Unterricht	7 394	2 357 579	2 344 417
85.51	Sport- und Freizeitunterricht	2 384	318 894	313 315
85.52	Kulturunterricht	376	59 711	59 540
85.53	Fahr- und Flugschulen	1 662	619 876	615 792
85.59	Sonstiger Unterricht a.n.g.	2 972	1 359 098	1 355 769
85.59.1	Allgemeine und politische Erwachsenenbildung	85	71 877	71 529
85.59.2	Berufliche Erwachsenenbildung	1 115	912 872	911 672
85.59.9	Unterricht a.n.g.	1 772	374 349	372 568
85.6	Erbringung von Dienstleistungen für den Unterricht	59	13 297	13 174

in Bayern 2023 nach ausführlicher wirtschaftlicher Gliederung

und Leistungen ohne Umsatzsteuer -

Steuerbarer Umsatz	Umsatzsteuer vor Abzug der Vorsteuer		Abziehbare Vorsteuer	Umsatzsteuer-Vorauszahlung	Gewerbe-kennzahl
davon innergemeinschaftl. Erwerbe	insgesamt	darunter für Lieferungen und Leistungen			
1 000 EUR					
211	4 517	4 436	1 423	3 094	81.29.1
1 053	17 721	17 360	5 911	11 810	81.29.2
1 747	47 075	45 588	23 072	24 003	81.29.9
34 011	472 779	443 706	265 519	207 261	81.3
29 560	434 351	406 354	243 540	190 811	81.30.1
4 451	38 428	37 352	21 978	16 450	81.30.9
124 421	1 215 564	1 083 977	819 824	395 741	82
1 058	41 161	40 687	15 063	26 098	82.1
709	29 762	29 448	10 638	19 123	82.11
349	11 399	11 238	4 425	6 974	82.19
387	49 447	44 816	16 376	33 071	82.2
11 953	254 855	232 232	203 633	51 222	82.3
111 022	870 101	766 243	584 752	285 350	82.9
9 695	69 266	62 425	39 573	29 693	82.91
9 692	57 358	50 532	34 748	22 610	82.91.1
3	11 908	11 893	4 826	7 082	82.91.2
25 903	47 132	41 121	32 152	14 979	82.92
75 424	753 703	662 696	513 026	240 678	82.99
.	82.99.1
.	82.99.9
57 290	426 160	377 032	158 056	268 104	P
57 290	426 160	377 032	158 056	268 104	85
501	1 030	669	339	691	85.1
-	-	-	-	-	85.2
2 118	14 124	12 752	6 147	7 977	85.3
202	806	595	433	374	85.31
1 915	13 318	12 157	5 715	7 603	85.32
41 386	73 538	40 866	14 776	58 761	85.4
762	5 406	5 233	2 309	3 097	85.41
40 625	68 132	35 633	12 468	55 664	85.42
37 903	56 701	25 895	9 185	47 517	85.42.1
2 709	7 465	5 863	1 059	6 406	85.42.2
-	-	-	-	-	85.42.3
12	3 965	3 875	2 224	1 741	85.42.4
13 162	335 486	320 917	135 716	199 770	85.5
5 579	52 471	50 341	23 847	28 624	85.51
171	7 132	6 979	2 964	4 167	85.52
4 083	103 750	102 705	39 543	64 208	85.53
3 329	172 133	160 892	69 362	102 771	85.59
348	3 482	3 219	2 028	1 455	85.59.1
1 200	113 393	105 672	44 098	69 295	85.59.2
1 780	55 258	52 001	23 236	32 022	85.59.9
123	1 982	1 827	1 077	905	85.6

Noch: **Tabelle 2. Steuerpflichtige, Lieferungen und Leistungen sowie Umsatzsteuer-Vorauszahlung**

- Steuerbarer Umsatz, Lieferungen

Gewerbe- kennzahl	Wirtschaftszweig	Steuer- pflichtige	Steuerbarer Umsatz	
			insgesamt	davon Lieferungen und Leistungen
		Anzahl	1 000 EUR	
Q	Gesundheits- und Sozialwesen	9 418	35 333 357	35 166 677
86	Gesundheitswesen	8 402	27 062 062	26 922 537
86.1	Krankenhäuser	264	21 096 838	21 023 759
86.10.1	Krankenhäuser (ohne Hochschulkliniken, Vorsorge- und Rehabilitationskliniken)	179	13 167 003	13 136 033
86.10.2	Hochschulkliniken	7	6 930 007	6 889 346
86.10.3	Vorsorge- und Rehabilitationskliniken	78	999 827	998 380
86.2	Arzt- und Zahnarztpraxen	3 785	4 248 295	4 235 641
86.21	Arztpraxen für Allgemeinmedizin	598	178 388	177 111
86.22	Facharztpraxen	1 252	2 005 047	1 999 033
86.23	Zahnarztpraxen	1 935	2 064 859	2 059 497
86.9	Gesundheitswesen a.n.g.	4 353	1 716 929	1 663 138
86.90.1	Praxen von psychologischen Psychotherapeutinnen und -therapeuten	556	63 415	63 234
86.90.2	Massagepraxen, Krankengymnastikpraxen, Praxen von medizinischen Bademeisterinnen und Bademeistern, Hebammen und Entbindungspflegern u.ä. Berufen	884	316 600	315 664
86.90.3	Heilpraktikerpraxen	319	38 198	37 603
86.90.9	Sonstige selbstständige Tätigkeiten im Gesundheitswesen	2 594	1 298 716	1 246 637
87	Heime (ohne Erholungs- und Ferienheime)	261	4 537 084	4 526 350
87.1	Pflegeheime
87.2	Stationäre Einrichtungen zur psychosozialen Betreuung, Suchtbekämpfung u.ä.
87.3	Altenheime; Alten- und Behindertenwohnheime	105	2 591 463	2 585 771
87.9	Sonstige Heime (ohne Erholungs- und Ferienheime)	25	86 331	86 256
88	Sozialwesen (ohne Heime)	755	3 734 211	3 717 790
88.1	Soziale Betreuung älterer Menschen und Behinderter	278	301 764	297 804
88.10.1	Ambulante soziale Dienste	210	141 488	141 237
88.10.2	Sonstige soziale Betreuung älterer Menschen und Behinderter	68	160 276	156 567
88.9	Sonstiges Sozialwesen (ohne Heime)	477	3 432 447	3 419 986
88.91	Tagesbetreuung von Kindern	49	136 718	136 695
88.99	Sonstiges Sozialwesen a.n.g.	428	3 295 729	3 283 291
R	Kunst, Unterhaltung und Erholung	16 776	8 735 151	8 629 080
90	Kreative, künstlerische und unterhaltende Tätigkeiten	8 882	1 722 455	1 711 166
90.01	Darstellende Kunst	2 178	312 179	310 123
90.01.1	Theaterensembles	38	13 268	13 181
90.01.2	Ballettgruppen, Orchester, Kapellen und Chöre	279	36 807	36 692
90.01.3	Selbstständige Artistinnen und Artisten, Zirkusgruppen	78	29 260	28 963
90.01.4	Selbstständige Bühnen-, Film-, Hörfunk- und Fernseh- künstlerinnen und -künstler sowie sonstige darstellende Kunst	1 783	232 845	231 287
90.02	Erbringung von Dienstleistungen für die darstellende Kunst	482	160 151	157 476
90.03	Künstlerisches und schriftstellerisches Schaffen	6 016	590 033	586 032
90.03.1	Selbstständige Komponistinnen, Komponisten, Musikbearbeiterinnen und Musikbearbeiter	571	88 533	87 923
90.03.2	Selbstständige Schriftstellerinnen und Schriftsteller	1 427	124 551	124 305
90.03.3	Selbstständige bildende Künstlerinnen und Künstler	1 419	128 200	125 762
90.03.4	Selbstständige Restauratorinnen und Restauratoren	300	58 663	58 528
90.03.5	Selbstständige Journalistinnen und Journalisten, Pressefotografinnen und Pressefotografen	2 299	190 086	189 514

in Bayern 2023 nach ausführlicher wirtschaftlicher Gliederung

und Leistungen ohne Umsatzsteuer -

Steuerbarer Umsatz	Umsatzsteuer vor Abzug der Vorsteuer		Abziehbare Vorsteuer	Umsatzsteuer- Vorauszahlung	Gewerbe- kennzahl
davon innergemeinschaftl. Erwerbe	insgesamt	darunter für Lieferungen und Leistungen			
1 000 EUR					
166 679	619 368	549 009	353 756	265 613	Q
139 524	498 072	446 777	243 275	254 799	86
73 079	236 556	208 183	127 229	109 328	86.1
30 969	170 371	158 406	101 377	68 994	86.10.1
40 662	51 612	36 077	17 804	33 807	86.10.2
1 448	14 574	13 700	8 047	6 527	86.10.3
12 654	79 881	74 735	25 969	53 912	86.2
1 278	11 522	11 233	2 440	9 082	86.21
6 014	43 128	40 675	11 410	31 718	86.22
5 363	25 231	22 827	12 119	13 113	86.23
53 791	181 635	163 859	90 077	91 558	86.9
181	8 233	8 143	1 718	6 516	86.90.1
936	18 085	16 989	8 966	9 119	86.90.2
595	4 173	4 032	1 515	2 658	86.90.3
52 079	151 144	134 695	77 879	73 265	86.90.9
10 734	63 036	50 078	60 510	2 526	87
.	87.1
.	87.2
5 692	24 114	13 154	11 964	12 150	87.3
75	4 854	4 819	1 630	3 224	87.9
16 421	58 259	52 154	49 971	8 289	88
3 960	11 170	9 583	13 275	- 2 105	88.1
251	4 445	3 539	1 727	2 718	88.10.1
3 709	6 725	6 043	11 548	- 4 823	88.10.2
12 461	47 090	42 571	36 696	10 394	88.9
23	945	834	216	729	88.91
12 438	46 144	41 738	36 480	9 665	88.99
106 071	1 166 576	1 058 197	732 313	434 263	R
11 288	221 442	205 569	141 970	79 471	90
2 056	37 861	36 899	16 197	21 664	90.01
87	784	783	501	283	90.01.1
115	3 420	3 337	2 361	1 058	90.01.2
297	2 873	2 744	1 995	878	90.01.3
1 557	30 785	30 035	11 340	19 445	90.01.4
2 675	28 502	26 982	17 732	10 770	90.02
4 001	83 462	80 248	28 063	55 398	90.03
610	9 576	9 279	3 942	5 634	90.03.1
246	16 241	15 902	3 881	12 360	90.03.2
2 438	19 654	18 812	8 266	11 388	90.03.3
135	10 661	9 340	4 251	6 410	90.03.4
572	27 330	26 915	7 723	19 606	90.03.5

Noch: **Tabelle 2. Steuerpflichtige, Lieferungen und Leistungen sowie Umsatzsteuer-Vorauszahlung**

- Steuerbarer Umsatz, Lieferungen

Gewerbe- kennzahl	Wirtschaftszweig	Steuer- pflichtige	Steuerbarer Umsatz	
			insgesamt	davon Lieferungen und Leistungen
		Anzahl	1 000 EUR	
90.04	Betrieb von Kultur- und Unterhaltungseinrichtungen	206	660 091	657 535
90.04.1	Theater- und Konzertveranstalter	164	562 526	561 174
90.04.2	Opern- und Schauspielhäuser, Konzerthallen und ähnliche Einrichtungen	25	93 214	92 010
90.04.3	Varietés und Kleinkunsthöhlen	17	4 351	4 351
91	Bibliotheken, Archive, Museen, botanische und zoologische Gärten	88	145 924	143 440
91.01	Bibliotheken und Archive
91.02	Museen	60	104 840	102 702
91.03	Betrieb von historischen Stätten und Gebäuden und ähnlichen Attraktionen
91.04	Botanische und zoologische Gärten sowie Naturparks	20	39 763	39 471
92	Spiel-, Wett- und Lotteriewesen	1 091	2 660 964	2 650 632
92.00.1	Spielhallen und Betrieb von Spielautomaten	664	571 252	569 859
92.00.2	Spielbanken und Spielklubs
92.00.3	Wett-, Toto- und Lotteriewesen
93	Erbringung von Dienstleistungen des Sports, der Unterhaltung und der Erholung	6 715	4 205 809	4 123 841
93.1	Erbringung von Dienstleistungen des Sports	4 539	3 051 188	3 000 359
93.11	Betrieb von Sportanlagen	805	567 782	558 194
93.12	Sportvereine	1 828	1 133 261	1 124 907
93.13	Fitnesszentren	1 178	982 688	979 698
93.19	Erbringung von sonstigen Dienstleistungen des Sports	728	367 456	337 559
93.2	Erbringung von sonstigen Dienstleistungen der Unterhaltung und der Erholung	2 176	1 154 621	1 123 483
93.21	Vergnügungs- und Themenparks	433	401 141	385 869
93.29	Erbringung von Dienstleistungen der Unterhaltung und Erholung a.n.g.	1 743	753 480	737 614
S	Erbringung von sonstigen Dienstleistungen	36 727	13 412 061	13 215 769
94	Interessenvertretungen sowie kirchliche und sonstige religiöse Vereinigungen (ohne Sozialwesen und Sport)	1 664	4 042 831	4 003 643
94.1	Wirtschafts- und Arbeitgeberverbände, Berufsorganisationen	194	254 614	254 338
94.11	Wirtschafts- und Arbeitgeberverbände	106	162 962	162 752
94.12	Berufsorganisationen	88	91 653	91 586
94.2	Arbeitnehmervereinigungen	-	-	-
94.9	Kirchliche Vereinigungen, politische Parteien sowie sonstige Interessenvertretungen und Vereinigungen a.n.g.	1 470	3 788 216	3 749 305
94.91	Kirchliche und sonstige religiöse Vereinigungen	119	227 563	225 110
94.92	Politische Parteien und Vereinigungen	12	1 120	1 119
94.99	Sonstige Interessenvertretungen und Vereinigungen a.n.g.	1 339	3 559 533	3 523 076
94.99.1	Organisation der Bildung, Wissenschaft und Forschung	186	737 810	707 110
94.99.2	Organisationen der Kultur	169	48 856	48 696
94.99.3	Verbraucherorganisationen	71	2 011 385	2 009 442
94.99.4	Jugendorganisationen	29	34 390	34 345
94.99.9	Interessenvertretungen und Vereinigungen a.n.g.	884	727 093	723 484
95	Reparatur von DV-Geräten und Gebrauchsgütern	1 573	541 503	528 904
95.1	Reparatur von DV- und Telekommunikationsgeräten	226	104 427	102 368
95.11	Reparatur von DV- Geräten und peripheren Geräten	169	80 259	78 564
95.12	Reparatur von Telekommunikationsgeräten	57	24 168	23 804
95.2	Reparatur von Gebrauchsgütern	1 347	437 076	426 537
95.21	Reparatur von Geräten der Unterhaltungselektronik	97	34 469	34 234

in Bayern 2023 nach ausführlicher wirtschaftlicher Gliederung

und Leistungen ohne Umsatzsteuer -

Steuerbarer Umsatz	Umsatzsteuer vor Abzug der Vorsteuer		Abziehbare Vorsteuer	Umsatzsteuer-Vorauszahlung	Gewerbe-kennzahl
davon innergemeinschaftl. Erwerbe	insgesamt	darunter für Lieferungen und Leistungen			
1 000 EUR					
2 557	71 618	61 441	79 979	- 8 360	90.04
1 352	62 671	53 594	73 459	- 10 788	90.04.1
1 204	8 398	7 304	6 139	2 259	90.04.2
0	549	543	381	168	90.04.3
2 484	11 981	10 846	5 775	6 206	91
.	91.01
2 138	9 342	8 315	4 322	5 020	91.02
.	91.03
292	2 455	2 384	1 115	1 340	91.04
10 332	164 536	159 390	84 454	80 082	92
1 394	107 057	106 477	52 843	54 215	92.00.1
.	92.00.2
.	92.00.3
81 967	768 617	682 391	500 114	268 504	93
50 829	594 136	523 369	377 504	216 633	93.1
9 588	97 613	91 652	79 592	18 022	93.11
8 354	244 372	201 526	131 594	112 778	93.12
2 990	185 394	180 039	110 254	75 140	93.13
29 897	66 757	50 152	56 064	10 693	93.19
31 138	174 481	159 022	122 610	51 871	93.2
15 272	58 902	52 578	39 844	19 058	93.21
15 866	115 579	106 444	82 766	32 813	93.29
196 292	1 852 351	1 733 257	989 004	863 349	S
39 188	281 593	249 299	210 400	71 194	94
277	33 712	32 186	20 391	13 321	94.1
210	20 985	19 693	14 001	6 985	94.11
67	12 726	12 493	6 390	6 336	94.12
-	-	-	-	-	94.2
38 911	247 882	217 113	190 009	57 873	94.9
2 453	12 148	11 006	9 481	2 667	94.91
1	203	203	77	126	94.92
36 458	235 530	205 905	180 450	55 079	94.99
30 700	43 578	30 073	54 082	- 10 504	94.99.1
160	5 013	4 728	4 476	536	94.99.2
1 943	123 626	112 533	74 367	49 259	94.99.3
45	1 066	1 039	391	675	94.99.4
3 609	62 247	57 532	47 133	15 113	94.99.9
12 598	97 669	92 868	56 122	41 546	95
2 059	19 731	17 504	11 075	8 655	95.1
1 695	15 443	14 466	7 744	7 698	95.11
365	4 288	3 038	3 331	957	95.12
10 539	77 938	75 364	45 047	32 891	95.2
235	6 384	6 316	3 998	2 386	95.21

Noch: **Tabelle 2. Steuerpflichtige, Lieferungen und Leistungen sowie Umsatzsteuer-Vorauszahlung**

- Steuerbarer Umsatz, Lieferungen

Gewerbe- kennzahl	Wirtschaftszweig	Steuer- pflichtige	Steuerbarer Umsatz	
			insgesamt	davon Lieferungen und Leistungen
		Anzahl	1 000 EUR	
95.22	Reparatur von elektrischen Haushalts- und Gartengeräten	142	76 230	75 354
95.23	Reparatur von Schuhen und Lederwaren	139	17 210	16 772
95.24	Reparatur von Möbeln und Einrichtungsgegenständen	114	25 103	24 648
95.25	Reparatur von Uhren und Schmuck	70	12 727	12 606
95.29	Reparatur von sonstigen Gebrauchsgütern	785	271 338	262 923
96	Erbringung von sonstigen überwiegend persönlichen			
	Dienstleistungen	33 490	8 827 727	8 683 222
96.01	Wäscherei und chemische Reinigung	596	639 598	620 336
96.02	Frisör- und Kosmetiksalons	12 266	1 547 890	1 532 359
96.02.1	Frisörsalons	8 780	1 235 476	1 224 633
96.02.2	Kosmetiksalons	3 486	312 413	307 726
96.03	Bestattungswesen	483	361 555	357 967
96.03.1	Bestattungsinstitute	460	331 635	328 481
96.03.2	Friedhöfe und Krematorien	23	29 920	29 486
96.04	Saunas, Solarien, Bäder u.ä.	394	450 938	447 396
96.09	Erbringung von sonstigen Dienstleistungen a.n.g.	19 751	5 827 746	5 725 164

in Bayern 2023 nach ausführlicher wirtschaftlicher Gliederung

und Leistungen ohne Umsatzsteuer -

Steuerbarer Umsatz	Umsatzsteuer vor Abzug der Vorsteuer		Abziehbare Vorsteuer	Umsatzsteuer-Vorauszahlung	Gewerbe-kennzahl
davon innergemeinschaftl. Erwerbe	insgesamt	darunter für Lieferungen und Leistungen			
1 000 EUR					
876	13 116	12 882	8 165	4 951	95.22
438	2 652	2 564	1 302	1 350	95.23
456	4 481	4 337	2 446	2 035	95.24
121	2 131	2 102	1 156	976	95.25
8 414	49 175	47 161	27 981	21 194	95.29
144 506	1 473 089	1 391 090	722 482	750 609	96
19 263	122 087	117 006	54 242	67 845	96.01
15 530	289 299	285 304	92 901	196 398	96.02
10 844	232 229	229 658	68 215	164 014	96.02.1
4 687	57 070	55 645	24 686	32 384	96.02.2
3 588	67 870	67 050	28 982	38 887	96.03
3 154	62 295	61 563	25 791	36 505	96.03.1
434	5 574	5 487	3 192	2 383	96.03.2
3 542	53 776	52 171	46 324	7 452	96.04
102 583	940 058	869 560	500 033	440 026	96.09

Tabelle 3a. Steuerpflichtige sowie Lieferungen und Leistungen bis unter 2 Millionen Euro in Bayern 2023

- Lieferungen und Leistungen

Gewerbe- kennzahl	Wirtschaftszweig	Steuer- pflichtige	Lieferungen und Leistungen	darunter	
				22 001 - 50 000	
				Anzahl	1 000 EUR
A - S	Summe aller Wirtschaftszweige	589 223	1 553 268 701	119 179	4 126 230
A	Land- und Forstwirtschaft, Fischerei	25 912	11 614 689	5 459	184 502
01	Landwirtschaft, Jagd und damit verbundene Tätigkeiten	23 835	9 891 608	5 071	170 984
01.1	Anbau einjähriger Pflanzen	3 253	1 568 893	817	27 153
01.2	Anbau mehrjähriger Pflanzen	540	199 778	88	3 029
01.3	Betrieb von Baumschulen sowie Anbau von Pflanzen zu Vermehrungszwecken	363	328 354	.	.
01.4	Tierhaltung	394	13 388
01.5	Gemischte Landwirtschaft	15 268	5 276 191	3 212	107 926
01.6	Erbringung von landwirtschaftlichen Dienstleistungen	2 309	1 150 601	531	18 472
01.7	Jagd, Fallenstellerei und damit verbundene Tätigkeiten
02	Forstwirtschaft und Holzeinschlag	1 934	1 671 369	365	12 750
02.1	Forstwirtschaft	490	294 860	122	4 182
02.2	Holzeinschlag	270	651 694	35	1 159
02.3	Sammeln von wild wachsenden Produkten (ohne Holz)
02.4	Erbringung von Dienstleistungen für Forstwirtschaft und Holzeinschlag
03	Fischerei und Aquakultur	143	51 711	23	769
03.1	Fischerei	45	6 416	10	336
03.2	Aquakultur	98	45 295	13	433
B	Bergbau und Gewinnung von Steinen und Erden	447	2 110 085	33	1 129
05	Kohlenbergbau	-	-	-	-
05.1	Steinkohlenbergbau	-	-	-	-
05.2	Braunkohlenbergbau	-	-	-	-
06	Gewinnung von Erdöl und Erdgas	-	-	-	-
06.1	Gewinnung von Erdöl	-	-	-	-
06.2	Gewinnung von Erdgas	-	-	-	-
07	Erzbergbau	-	-	-	-
07.1	Eisenerzbergbau	-	-	-	-
07.2	NE-Metallerzbergbau	-	-	-	-
08	Gewinnung von Steinen und Erden, sonstiger Bergbau	447	2 110 085	33	1 129
08.1	Gewinnung von Natursteinen, Kies, Sand, Ton und Kaolin	415	1 994 509	29	984
08.9	Sonstiger Bergbau; Gewinnung von Steinen und Erden a.n.g.	32	115 577	4	144
09	Erbringung von Dienstleistungen für den Bergbau und für die Gewinnung von Steinen und Erden	-	-	-	-
09.1	Erbringung von Dienstleistungen für die Gewinnung von Erdöl und Erdgas	-	-	-	-
09.9	Erbringung von Dienstleistungen für den sonstigen Bergbau und die Gewinnung von Steinen und Erden	-	-	-	-
C	Verarbeitendes Gewerbe	38 658	555 168 130	4 059	142 866
10	Herstellung von Nahrungs- und Futtermitteln	5 201	42 393 752	322	11 346
10.1	Schlachten und Fleischverarbeitung	2 008	9 201 576	98	3 444
10.2	Fischverarbeitung	12	57 794	-	-
10.3	Obst- und Gemüseverarbeitung	145	1 489 678	21	760
10.4	Herstellung von pflanzlichen und tierischen Ölen und Fetten	33	66 076	10	350
10.5	Milchverarbeitung	172	17 435 970	10	344
10.6	Mahl- und Schälmuehlen, Herstellung von Stärke und Stärkeerzeugnissen	140	1 222 212	7	242
10.7	Herstellung von Back- und Teigwaren	1 999	5 895 614	112	3 924
10.8	Herstellung von sonstigen Nahrungsmitteln	540	5 454 284	54	1 929

nach Umsatzgrößenklassen und Gliederung nach Wirtschaftszweiggruppen

ohne Umsatzsteuer -

von ... bis unter ... EUR										Gewerbe- kenn- zahl
50 000 - 100 000		100 000 - 250 000		250 000 - 500 000		500 000 - 1 Mill.		1 Mill. - 2 Mill.		
Anzahl	1 000 EUR	Anzahl	1 000 EUR	Anzahl	1 000 EUR	Anzahl	1 000 EUR	Anzahl	1 000 EUR	
110 441	7 963 769	134 516	21 698 157	79 921	28 379 712	57 958	40 931 408	37 359	52 278 158	A - S
4 251	306 927	5 813	955 466	4 742	1 710 616	3 558	2 475 909	1 435	1 908 839	A
3 839	276 815	5 308	875 236	4 467	1 615 158	3 332	2 317 232	1 302	1 730 151	01
551	39 359	695	113 794	528	191 715	400	283 129	168	228 465	01.1
102	7 447	156	26 149	96	34 791	60	40 384	24	34 602	01.2
38	2 670	59	9 771	70	25 437	82	60 302	46	60 788	01.3
276	20 258	454	73 862	377	137 705	351	249 728	175	231 756	01.4
2 378	171 593	3 336	554 120	3 101	1 123 466	2 258	1 558 868	779	1 026 219	01.5
494	35 489	608	97 540	295	102 044	181	124 821	110	148 320	01.6
-	-	-	-	-	-	-	-	-	-	01.7
385	28 223	467	73 715	249	85 939	208	144 811	125	167 999	02
87	6 303	108	17 617	55	18 884	53	35 293	23	30 887	02.1
64	4 715	61	9 080	35	11 647	36	26 351	24	31 870	02.2
-	-	-	-	-	-	-	-	-	-	02.3
234	17 205	298	47 017	159	55 408	119	83 167	78	105 241	02.4
27	1 889	38	6 515	26	9 519	18	13 866	8	10 689	03
13	921	15	2 413	-	-	03.1
14	968	23	4 102	8	10 689	03.2
35	2 411	44	7 253	46	16 822	49	35 196	66	97 439	B
-	-	-	-	-	-	-	-	-	-	05
-	-	-	-	-	-	-	-	-	-	05.1
-	-	-	-	-	-	-	-	-	-	05.2
-	-	-	-	-	-	-	-	-	-	06
-	-	-	-	-	-	-	-	-	-	06.1
-	-	-	-	-	-	-	-	-	-	06.2
-	-	-	-	-	-	-	-	-	-	07
-	-	-	-	-	-	-	-	-	-	07.1
-	-	-	-	-	-	-	-	-	-	07.2
35	2 411	44	7 253	46	16 822	49	35 196	66	97 439	08
.	.	.	.	39	14 135	45	32 140	63	93 039	08.1
.	.	.	.	7	2 686	4	3 057	3	4 400	08.9
-	-	-	-	-	-	-	-	-	-	09
-	-	-	-	-	-	-	-	-	-	09.1
-	-	-	-	-	-	-	-	-	-	09.9
4 487	328 601	6 727	1 105 848	5 418	1 952 098	5 026	3 603 348	3 880	5 488 905	C
378	27 725	793	135 048	927	340 314	1 032	737 441	732	1 019 604	10
119	8 571	252	42 897	363	134 170	497	356 560	364	505 528	10.1
.	.	.	.	3	887	10.2
10	690	24	4 158	12	4 265	18	12 434	9	12 035	10.3
.	.	.	.	6	2 156	10.4
10	785	20	3 061	24	8 396	15	11 100	12	16 803	10.5
7	541	22	3 785	19	6 616	24	18 253	14	20 005	10.6
156	11 721	333	56 866	412	152 269	392	276 766	275	382 253	10.7
63	4 447	113	19 230	75	26 654	64	47 090	36	50 690	10.8

Noch: Tabelle 3a. Steuerpflichtige sowie Lieferungen und Leistungen bis unter 2 Millionen Euro in Bayern 2023

- Lieferungen und Leistungen

Gewerbe- kennzahl	Wirtschaftszweig	Steuer- pflichtige	Lieferungen und Leistungen	darunter	
				22 001 - 50 000	
				Anzahl	1 000 EUR
10.9	Herstellung von Futtermitteln	152	1 570 549	10	353
11	Getränkeherstellung	778	6 126 934	100	3 506
12	Tabakverarbeitung
13	Herstellung von Textilien	714	3 681 626	139	4 719
13.1	Spinnstoffaufbereitung und Spinnerei	23	271 486	4	178
13.2	Weberei	61	547 872	6	168
13.3	Veredlung von Textilien und Bekleidung	241	287 291	61	2 044
13.9	Herstellung von sonstigen Textilwaren	389	2 574 977	68	2 328
14	Herstellung von Bekleidung	168	5 552
14.1	Herstellung von Bekleidung (ohne Pelzbekleidung)	160	5 249
14.2	Herstellung von Pelzwaren
14.3	Herstellung von Bekleidung aus gewirktem und gestricktem Stoff	35	580 520	.	.
15	Herstellung von Leder, Lederwaren und Schuhen	206	1 257 176	29	984
15.1	Herstellung von Leder und Lederwaren (ohne Herstellung von Lederbekleidung)	165	225 975	23	753
15.2	Herstellung von Schuhen	41	1 031 201	6	232
16	Herstellung von Holz-, Flecht-, Korb- und Korkwaren (ohne Möbel)	2 747	8 693 608	396	13 909
16.1	Säge-, Hobel- und Holzimprägnierwerke	1 003	3 101 115	170	5 991
16.2	Herstellung von sonstigen Holz-, Korb-, Flecht- und Korbwaren (ohne Möbel)	1 744	5 592 493	226	7 918
17	Herstellung von Papier, Pappe und Waren daraus	302	8 062 271	.	.
17.1	Herstellung von Holz- und Zellstoff, Papier, Karton und Pappe	65	3 238 640	.	.
17.2	Herstellung von Waren aus Papier, Karton und Pappe	237	4 823 631	20	699
18	Herstellung von Druckerzeugnissen; Vervielfältigung von bespielten Ton-, Bild- und Datenträgern	1 647	4 347 348	253	8 917
18.1	Herstellung von Druckerzeugnissen	1 562	4 304 907	224	7 925
18.2	Vervielfältigung von bespielten Ton-, Bild- und Datenträgern	85	42 440	29	992
19	Kokerei und Mineralölverarbeitung	17	11 655 356	.	.
19.1	Kokerei	-	-	-	-
19.2	Mineralölverarbeitung	17	11 655 356	.	.
20	Herstellung von chemischen Erzeugnissen	694	15 555 216	62	2 084
20.1	Herstellung von chem. Grundstoffen, Düngemitteln u. Stickst.verb., Kunstst. u. synth. Kautschuk in Primärformen	220	10 474 773	12	381
20.2	Herstellung von Schädlingsbekämpfungsmitteln, Pflanzenschutz- und Desinfektionsmitteln	19	31 460	.	.
20.3	Herstellung von Anstrichmitteln, Druckfarben und Kittungen	60	1 132 349	.	.
20.4	Herstellung von Seifen, Wasch-, Reinigungs- und Körperpflegemitteln sowie von Duftstoffen	220	1 388 397	38	1 279
20.5	Herstellung von sonstigen chemischen Erzeugnissen	162	1 727 182	8	281
20.6	Herstellung von Chemiefasern	13	801 054	-	-
21	Herstellung von pharmazeutischen Erzeugnissen	167	18 125 956	10	340
21.1	Herstellung von pharmazeutischen Grundstoffen	22	623 593	.	.
21.2	Herstellung von pharmazeutischen Spezialitäten und sonstigen pharmazeutischen Erzeugnissen	145	17 502 363	.	.
22	Herstellung von Gummi- und Kunststoffwaren	1 186	20 550 215	70	2 541
22.1	Herstellung von Gummiwaren	120	2 392 082	11	391
22.2	Herstellung von Kunststoffwaren	1 066	18 158 133	59	2 150

nach Umsatzgrößenklassen und Gliederung nach Wirtschaftszweiggruppen

ohne Umsatzsteuer -

von ... bis unter ... EUR										Gewerbe- kenn- zahl
50 000 - 100 000		100 000 - 250 000		250 000 - 500 000		500 000 - 1 Mill.		1 Mill. - 2 Mill.		
Anzahl	1 000 EUR	Anzahl	1 000 EUR	Anzahl	1 000 EUR	Anzahl	1 000 EUR	Anzahl	1 000 EUR	
8	563	25	4 286	13	4 901	18	12 578	18	25 937	10.9
81	5 944	126	21 046	73	26 510	101	74 839	77	110 098	11
-	-	-	-	12
103	7 430	132	21 200	78	26 835	54	38 616	60	86 323	13
-	-	4	5 091	13.1
4	267	7	1 163	6	2 363	.	.	10	13 895	13.2
46	3 298	20	14 632	10	15 220	13.3
53	3 866	73	11 776	43	14 912	29	20 114	36	52 116	13.9
114	8 045	.	.	57	19 863	57	42 393	45	60 335	14
97	6 915	107	16 667	54	18 870	54	39 830	.	.	14.1
8	540	4	555	14.2
9	590	-	-	14.3
31	2 231	48	7 826	30	10 247	24	16 834	10	15 775	15
26	1 884	41	6 728	25	8 407	21	14 666	7	10 997	15.1
5	347	7	1 097	5	1 839	3	2 167	3	4 778	15.2
439	32 064	560	91 106	405	146 037	329	235 074	240	343 638	16
160	11 542	194	31 566	136	48 578	121	84 680	99	143 123	16.1
279	20 522	366	59 540	269	97 459	208	150 393	141	200 515	16.2
22	1 663	40	6 914	23	37 714	17
3	230	9	1 604	6	2 390	10	6 957	9	14 760	17.1
19	1 433	31	5 310	14	22 954	17.2
244	17 540	368	59 528	248	90 187	189	135 607	115	165 802	18
230	16 572	346	56 065	240	87 170	186	133 577	111	159 968	18.1
14	968	22	3 463	8	3 018	3	2 030	4	5 833	18.2
-	-	.	.	-	-	-	-	.	.	19
-	-	-	-	-	-	-	-	-	-	19.1
-	-	.	.	-	-	-	-	.	.	19.2
61	4 308	87	13 426	78	28 280	79	56 887	68	96 272	20
17	1 308	23	3 459	23	7 916	29	21 172	27	37 794	20.1
.	.	3	529	20.2
.	.	4	563	.	.	6	3 673	.	.	20.3
25	1 783	33	5 214	30	10 972	19	13 836	16	22 084	20.4
14	915	24	3 661	18	6 611	22	16 421	16	23 002	20.5
.	.	-	-	-	-	.	.	-	-	20.6
8	594	18	2 731	.	.	7	5 421	.	.	21
.	21.1
.	.	.	.	7	2 581	.	.	11	16 149	21.2
61	4 687	107	16 875	97	36 431	117	85 295	108	154 330	22
7	520	14	1 863	14	5 783	17	12 395	6	8 524	22.1
54	4 167	93	15 013	83	30 649	100	72 899	102	145 806	22.2

Noch: Tabelle 3a. Steuerpflichtige sowie Lieferungen und Leistungen bis unter 2 Millionen Euro in Bayern 2023

- Lieferungen und Leistungen

Gewerbe- kennzahl	Wirtschaftszweig	Steuer- pflichtige	Lieferungen und Leistungen	darunter	
				22 001 - 50 000	
				Anzahl	1 000 EUR
23	Herstellung von Glas und Glaswaren, Keramik, Verarbeitung von Steinen und Erden	2 003	12 230 402	202	7 181
23.1	Herstellung von Glas und Glaswaren	28	1 022
23.2	Herstellung von feuerfesten keramischen Werkstoffen und Waren
23.3	Herstellung von keramischen Baumaterialien	89	751 609	5	184
23.4	Herstellung von sonstigen Porzellan- und keramischen Erzeugnissen	216	874 797	55	1 925
23.5	Herstellung von Zement, Kalk und gebranntem Gips	19	623 743	-	-
23.6	Herstellung von Erzeugnissen aus Beton, Zement und Gips	408	5 634 388	13	470
23.7	Be- und Verarbeitung von Naturwerksteinen und Natursteinen a.n.g.	936	676 346	.	.
23.9	Herstellung von Schleifkörpern, Schleifmitteln auf Unterlage und sonstigen Erzeugnissen aus nichtmetallischen Mineralien a.n.g.	86	873 834	5	158
24	Metallerzeugung und -bearbeitung	429	5 774 037	37	1 306
24.1	Erzeugung von Roheisen, Stahl und Ferrolegierungen	106	1 305 590	.	.
24.2	Herstellung von Stahlrohren, Rohrform-, Rohrverschluss- und Rohrverbindungsstücken aus Stahl	33	250 023	.	.
24.3	Sonstige erste Bearbeitung von Eisen und Stahl	16	343 583	-	-
24.4	Erzeugung und erste Bearbeitung von NE-Metallen	149	2 353 757	19	633
24.5	Gießereien	125	1 521 084	8	284
25	Herstellung von Metallerzeugnissen	6 600	27 435 537	695	24 867
25.1	Stahl- und Leichtmetallbau	1 820	7 382 174	172	6 121
25.2	Herstellung von Metalltanks und -behältern; Herstellung von Heizkörpern und -kesseln für Zentralheizungen	71	1 441 814	6	187
25.3	Herstellung von Dampfkesseln (ohne Zentralheizungskessel)	-	-
25.4	Herstellung von Waffen und Munition	65	1 123 973	11	376
25.5	Herstellung von Schmiede-, Press-, Zieh- und Stanzteilen, gewalzten Ringen und pulvermetallurgischen Erzeugnissen	30	1 147
25.6	Oberflächenveredlung und Wärmebehandlung; Mechanik a.n.g.	2 890	5 854 085	339	12 212
25.7	Herstellung von Schneidwaren, Werkzeugen, Schlössern und Beschlägen aus unedlen Metallen	564	2 829 507	42	1 487
25.9	Herstellung von sonstigen Metallwaren	908	5 575 698	95	3 337
26	Herstellung von DV-Geräten, elektronischen und optischen Erzeugnissen	1 844	66 255 413	163	5 859
26.1	Herstellung von elektronischen Bauelementen und Leiterplatten	539	43 281 339	40	1 452
26.2	Herstellung von DV-Geräten und peripheren Geräten	221	1 536 366	31	1 083
26.3	Herstellung von Geräten und Einrichtungen der Telekommunikationstechnik	203	808 562	20	751
26.4	Herstellung von Geräten der Unterhaltungselektronik	100	385 804	17	643
26.5	Herstellung von elektrischen Mess-, Kontroll-, Navigations- u.ä. Instrumenten und Vorrichtungen; Herstellung von Uhren	565	9 897 796	37	1 278
26.6	Herstellung von Bestrahlungs- und Elektrotherapiegeräten und elektromedizinischen Geräten	79	8 486 701	4	128
26.7	Herstellung von optischen und fotografischen Instrumenten und Geräten	106	1 828 068	7	276
26.8	Herstellung von magnetischen und optischen Datenträgern	31	30 777	7	248
27	Herstellung von elektrischen Ausrüstungen	1 205	20 724 715	82	2 913
27.1	Herstellung von Elektromotoren, Generatoren, Transformatoren, Elektrizitätsverteilungs- und -schaltanlagen	292	9 284 070	18	589
27.2	Herstellung von Batterien und Akkumulatoren	31	1 411 172	.	.

nach Umsatzgrößenklassen und Gliederung nach Wirtschaftszweiggruppen

ohne Umsatzsteuer -

von ... bis unter ... EUR										Gewerbe- kenn- zahl
50 000 - 100 000		100 000 - 250 000		250 000 - 500 000		500 000 - 1 Mill.		1 Mill. - 2 Mill.		
Anzahl	1 000 EUR	Anzahl	1 000 EUR	Anzahl	1 000 EUR	Anzahl	1 000 EUR	Anzahl	1 000 EUR	
239	17 393	380	62 224	300	106 341	254	181 725	162	235 492	23
26	1 983	54	9 039	.	.	22	15 639	.	.	23.1
.	23.2
15	1 098	13	2 140	14	5 249	8	6 330	8	12 499	23.3
50	3 514	30	4 530	18	6 495	16	11 492	10	14 245	23.4
.	-	-	23.5
20	1 494	35	5 803	30	10 566	33	22 853	41	61 667	23.6
117	8 561	239	39 357	197	69 471	162	115 696	75	106 147	23.7
7	506	4	605	11	4 311	8	6 356	7	10 603	23.9
29	2 074	60	9 678	53	18 070	51	36 857	48	68 195	24
11	801	21	3 362	14	4 762	17	11 525	13	16 304	24.1
.	24.2
-	-	24.3
.	.	22	3 566	20	6 672	17	11 854	17	24 702	24.4
7	540	9	1 383	14	5 046	11	8 639	11	16 074	24.5
886	65 168	1 095	179 412	926	334 641	812	587 336	710	1 001 617	25
203	14 641	334	54 347	262	94 893	238	173 414	217	303 766	25.1
5	392	7	1 239	12	4 265	9	6 453	.	.	25.2
-	-	-	-	-	-	-	-	-	-	25.3
10	697	15	2 398	10	3 684	8	6 071	.	.	25.4
29	2 081	38	5 921	26	9 587	33	22 620	25	37 367	25.5
481	35 626	480	79 251	403	145 223	355	256 158	303	425 377	25.6
47	3 557	69	11 378	79	27 983	81	59 867	69	98 602	25.7
111	8 173	152	24 877	134	49 007	88	62 753	89	125 430	25.9
166	11 950	308	51 240	151	54 031	206	148 363	175	256 962	26
52	3 625	78	13 061	47	17 029	53	38 083	48	71 389	26.1
28	2 099	48	7 493	19	6 584	23	16 806	20	28 460	26.2
23	1 632	39	6 728	.	.	32	23 032	24	36 196	26.3
12	924	24	3 641	8	2 793	9	5 772	.	.	26.4
33	2 407	83	14 344	43	15 108	62	44 862	59	85 233	26.5
3	220	14	2 358	7	2 752	12	9 118	8	12 957	26.6
7	533	15	2 557	5	1 704	12	8 347	6	8 887	26.7
8	509	7	1 058	.	.	3	2 342	.	.	26.8
92	6 566	173	29 363	134	47 616	139	99 912	122	176 147	27
20	1 426	30	5 348	17	5 786	29	21 299	22	30 774	27.1
.	.	5	820	3	4 073	27.2

Noch: Tabelle 3a. Steuerpflichtige sowie Lieferungen und Leistungen bis unter 2 Millionen Euro in Bayern 2023

- Lieferungen und Leistungen

Gewerbe- kennzahl	Wirtschaftszweig	Steuer- pflichtige	Lieferungen und Leistungen	darunter	
				22 001 - 50 000	
				Anzahl	1 000 EUR
27.3	Herstellung von Kabeln und elektrischem Installationsmaterial	143	2 640 071	7	273
27.4	Herstellung von elektrischen Lampen und Leuchten	162	2 461 651	10	347
27.5	Herstellung von Haushaltsgeräten	41	863 650	.	.
27.9	Herstellung von sonstigen elektrischen Ausrüstungen und Geräten a.n.g.	536	4 064 102	39	1 396
28	Maschinenbau	3 111	66 086 024	179	6 248
28.1	Herstellung von nicht wirtschaftszweigspezifischen Maschinen	300	23 363 339	7	256
28.2	Herstellung von sonstigen nicht wirtschaftszweigspezifischen Maschinen	1 175	15 447 398	68	2 373
28.3	Herstellung von land- und forstwirtschaftlichen Maschinen	70	5 042 491	3	108
28.4	Herstellung von Werkzeugmaschinen	389	3 574 465	22	760
28.9	Herstellung von Maschinen für sonstige bestimmte Wirtschaftszweige	1 177	18 658 331	79	2 751
29	Herstellung von Kraftwagen und Kraftwagenteilen	603	135 890 370	48	1 626
29.1	Herstellung von Kraftwagen und Kraftwagenmotoren
29.2	Herstellung von Karosserien, Aufbauten und Anhängern
29.3	Herstellung von Teilen und Zubehör für Kraftwagen
30	Sonstiger Fahrzeugbau	184	51 889 677	14	479
30.1	Schiff- und Bootsbau	4	127
30.2	Schienenfahrzeugbau	18	56 807	.	.
30.3	Luft- und Raumfahrzeugbau	62	44 791 192	3	108
30.4	Herstellung von militärischen Kampffahrzeugen
30.9	Herstellung von Fahrzeugen a.n.g.	51	5 079 466	4	139
31	Herstellung von Möbeln	2 587	5 341 804	333	11 570
32	Herstellung von sonstigen Waren	3 808	8 778 422	508	18 129
32.1	Herstellung von Münzen, Schmuck und ähnlichen Erzeugnissen	608	404 097	154	5 468
32.2	Herstellung von Musikinstrumenten	317	126 941	84	3 013
32.3	Herstellung von Sportgeräten	111	681 812	12	419
32.4	Herstellung von Spielwaren	135	847 094	20	659
32.5	Herstellung von medizinischen und zahnmedizinischen Apparaten und Materialien	1 872	4 782 094	89	3 230
32.9	Herstellung von Erzeugnissen a.n.g.	765	1 936 384	149	5 339
33	Reparatur und Installation von Maschinen und Ausrüstungen	1 941	3 423 401	223	7 910
33.1	Reparatur von Metallerzeugnissen, Maschinen und Ausrüstungen	1 099	1 250 298	.	.
33.2	Installation von Maschinen und Ausrüstungen a.n.g.	842	2 173 103	.	.
D	Energieversorgung	30 787	70 200 853	13 721	443 539
35	Energieversorgung	30 787	70 200 853	13 721	443 539
35.1	Elektrizitätsversorgung	28 960	59 623 764	13 511	436 369
35.2	Gasversorgung	983	9 695 929	24	825
35.3	Wärme- und Kälteversorgung	844	881 161	186	6 344
E	Wasserversorgung; Abwasser- und Abfallentsorgung und Beseitigung von Umweltverschmutzungen	2 564	9 003 283	108	3 831
36	Wasserversorgung	1 433	1 998 690	36	1 243
37	Abwasserentsorgung	158	246 396	7	286
38	Sammlung, Behandlung und Beseitigung von Abfällen; Rückgewinnung	881	6 504 401	57	2 018
38.1	Sammlung von Abfällen	274	1 956 340	16	579
38.2	Abfallbehandlung und -beseitigung	311	1 374 832	21	691
38.3	Rückgewinnung	296	3 173 229	20	748
39	Beseitigung von Umweltverschmutzungen und sonstige Entsorgung	92	253 796	8	285

nach Umsatzgrößenklassen und Gliederung nach Wirtschaftszweiggruppen

ohne Umsatzsteuer -

von ... bis unter ... EUR										Gewerbe- kenn- zahl
50 000 - 100 000		100 000 - 250 000		250 000 - 500 000		500 000 - 1 Mill.		1 Mill. - 2 Mill.		
Anzahl	1 000 EUR	Anzahl	1 000 EUR	Anzahl	1 000 EUR	Anzahl	1 000 EUR	Anzahl	1 000 EUR	
8	580	15	2 682	13	17 730	27.3
.	.	29	4 845	27	9 453	16	11 760	20	28 812	27.4
.	.	9	1 553	3	991	4	2 354	3	4 648	27.5
43	3 096	85	14 115	71	25 406	73	51 732	61	90 109	27.9
198	14 694	381	63 076	319	113 370	367	266 925	379	545 133	28
15	1 117	33	5 379	18	6 612	34	24 722	36	52 815	28.1
68	5 162	152	25 169	125	43 328	139	103 017	128	188 285	28.2
5	358	5	789	4	1 464	3	2 413	6	7 953	28.3
25	1 809	60	9 719	53	19 016	58	42 323	48	66 551	28.4
85	6 248	131	22 020	119	42 949	133	94 450	161	229 529	28.9
55	4 194	69	11 193	60	22 386	52	37 951	55	80 142	29
.	.	5	928	3	1 067	3	2 191	-	-	29.1
.	.	27	4 439	26	9 816	23	16 151	23	33 644	29.2
25	1 905	37	5 826	31	11 503	26	19 608	32	46 498	29.3
13	980	22	3 394	23	8 647	21	14 448	14	20 764	30
5	392	13	2 092	7	2 668	6	4 158	.	.	30.1
3	207	-	-	30.2
.	4	6 565	30.3
-	-	-	-	-	-	-	-	-	-	30.4
.	.	.	.	9	3 459	6	3 969	3	4 974	30.9
434	31 510	582	95 027	480	171 752	310	219 266	200	270 650	31
570	42 074	844	139 244	648	232 115	504	356 660	328	450 155	32
145	10 499	154	24 670	69	23 836	50	35 345	15	19 625	32.1
61	4 525	89	14 053	33	11 486	22	14 828	13	18 516	32.2
18	1 182	20	3 211	11	4 344	9	6 605	11	16 488	32.3
24	1 719	21	3 571	21	6 809	12	8 203	10	14 569	32.4
179	13 647	405	68 996	425	154 714	330	234 013	214	289 466	32.5
143	10 501	155	24 742	89	30 926	81	57 666	65	91 491	32.9
263	19 770	413	67 292	297	105 945	286	200 655	195	272 979	33
147	11 270	231	38 607	169	59 820	172	120 249	111	155 216	33.1
116	8 500	182	28 685	128	46 125	114	80 406	84	117 763	33.2
5 703	397 072	4 787	760 886	2 708	971 331	1 985	1 404 746	979	1 344 004	D
5 703	397 072	4 787	760 886	2 708	971 331	1 985	1 404 746	979	1 344 004	35
5 480	380 853	4 378	691 591	2 398	860 615	1 673	1 181 040	792	1 091 205	35.1
68	5 063	242	41 577	177	63 721	231	166 201	137	186 478	35.2
155	11 155	167	27 718	133	46 995	81	57 505	50	66 322	35.3
186	13 979	463	77 927	475	166 779	421	297 094	329	469 951	E
85	6 459	329	55 528	347	121 782	274	192 017	194	272 293	36
15	1 172	26	4 710	33	11 844	25	17 031	19	26 415	37
74	5 523	92	14 969	86	30 195	110	79 114	105	155 039	38
19	1 398	27	4 596	27	9 177	36	27 015	34	50 545	38.1
26	1 957	40	6 356	29	10 376	42	28 527	40	57 764	38.2
29	2 169	25	4 018	30	10 641	32	23 571	31	46 729	38.3
12	825	16	2 720	9	2 958	12	8 933	11	16 205	39

Noch: Tabelle 3a. Steuerpflichtige sowie Lieferungen und Leistungen bis unter 2 Millionen Euro in Bayern 2023

- Lieferungen und Leistungen

Gewerbe- kennzahl	Wirtschaftszweig	Steuer- pflichtige	Lieferungen und Leistungen	darunter	
				22 001 - 50 000	
				Anzahl	1 000 EUR
F	Baugewerbe	65 204	88 882 425	8 014	285 719
41	Hochbau	5 069	23 944 391	397	14 166
41.1	Erschließung von Grundstücken; Bauträger	1 582	5 301 508	181	6 551
41.2	Bau von Gebäuden	3 487	18 642 883	216	7 616
42	Tiefbau	1 398	12 919 211	62	2 243
42.1	Bau von Straßen und Bahnverkehrsstrecken	503	6 751 830	14	505
42.2	Leitungstiefbau und Kläranlagenbau	462	5 145 814	19	698
42.9	Sonstiger Tiefbau	433	1 021 567	29	1 040
43	Vorbereitende Baustellenarbeiten, Bauinstallation und sonstiges Ausbaugewerbe	58 737	52 018 822	7 555	269 309
43.1	Abbrucharbeiten und vorbereitende Baustellenarbeiten	2 266	2 104 166	276	9 772
43.2	Bauinstallation	21 884	27 730 711	2 333	82 883
43.3	Sonstiger Ausbau	21 736	10 588 599	3 044	109 172
43.9	Sonstige spezialisierte Bautätigkeiten	12 851	11 595 347	1 902	67 483
G	Handel; Instandhaltung und Reparatur von Kraftfahrzeugen	96 964	394 547 942	13 563	475 059
45	Handel mit Kraftfahrzeugen; Instandhaltung und Reparatur von Kraftfahrzeugen	19 630	54 449 515	2 434	85 962
45.1	Handel mit Kraftwagen	7 385	37 801 579	859	29 922
45.2	Instandhaltung und Reparatur von Kraftwagen	7 068	4 418 074	744	26 649
45.3	Handel mit Kraftwagenteilen und -zubehör	4 230	11 010 325	684	24 230
45.4	Handel mit Krafträdern, Kraftradteilen und -zubehör; Instandhaltung und Reparatur von Krafträdern	947	1 219 537	147	5 161
46	Großhandel (ohne Handel mit Kraftfahrzeugen)	23 188	216 346 728	2 731	95 723
46.1	Handelsvermittlung	7 235	2 836 459	1 475	51 444
46.2	Großhandel mit landwirtschaftlichen Grundstoffen und lebenden Tieren	1 209	9 130 259	63	2 139
46.3	Großhandel mit Nahrungs- und Genussmitteln, Getränken und Tabakwaren	2 240	32 558 204	162	5 521
46.4	Großhandel mit Gebrauchs- und Verbrauchsgütern	3 662	49 273 089	325	11 328
46.5	Großhandel mit Geräten der Informations- und Kommunikationstechnik	979	41 396 874	70	2 660
46.6	Großhandel mit sonstigen Maschinen, Ausrüstungen und Zubehör	3 126	19 084 159	233	8 408
46.7	Sonstiger Großhandel	3 839	60 150 008	314	11 149
46.9	Großhandel ohne ausgeprägten Schwerpunkt	898	1 917 677	89	3 074
47	Einzelhandel (ohne Handel mit Kraftfahrzeugen)	54 146	123 751 699	8 398	293 374
47.1	Einzelhandel mit Waren verschiedener Art (in Verkaufsräumen)	6 083	33 888 531	842	29 411
47.2	Einzelhandel mit Nahrungs- und Genussmitteln, Getränken und Tabakwaren (in Verkaufsräumen)	6 494	5 973 968	735	25 695
47.3	Einzelhandel mit Motorenkraftstoffen (Tankstellen)	1 366	5 722 701	35	1 225
47.4	Einzelhandel mit Geräten der Informations- und Kommunikationstechnik (in Verkaufsräumen)	2 853	14 009 553	449	15 811
47.5	Einzelhandel mit sonstigen Haushaltsgeräten, Textilien, Heimwerker- und Einrichtungsbedarf (in Verkaufsräumen)	8 695	20 495 284	1 330	46 739
47.6	Einzelhandel mit Verlagsprodukten, Sportausrüstungen und Spielwaren (in Verkaufsräumen)	4 002	5 049 944	533	18 497
47.7	Einzelhandel mit sonstigen Gütern (in Verkaufsräumen)	15 353	26 026 927	2 097	74 078
47.8	Einzelhandel an Verkaufsständen und auf Märkten	856	255 051	177	6 147
47.9	Einzelhandel, nicht in Verkaufsräumen, an Verkaufsständen oder auf Märkten	8 444	12 329 740	2 200	75 770
H	Verkehr und Lagerei	15 785	37 030 364	2 100	76 072
49	Landverkehr und Transport in Rohrfernleitungen	10 524	11 973 038	1 466	53 595

nach Umsatzgrößenklassen und Gliederung nach Wirtschaftszweiggruppen

ohne Umsatzsteuer -

von ... bis unter ... EUR										Gewerbe- kenn- zahl
50 000 - 100 000		100 000 - 250 000		250 000 - 500 000		500 000 - 1 Mill.		1 Mill. - 2 Mill.		
Anzahl	1 000 EUR	Anzahl	1 000 EUR	Anzahl	1 000 EUR	Anzahl	1 000 EUR	Anzahl	1 000 EUR	
9 930	724 432	15 079	2 481 714	10 582	3 790 075	8 741	6 213 132	6 125	8 593 870	F
516	37 738	771	128 857	642	235 045	713	521 137	655	934 791	41
194	14 109	282	47 088	201	72 064	206	149 395	167	239 168	41.1
322	23 629	489	81 769	441	162 981	507	371 742	488	695 622	41.2
94	7 137	184	30 265	160	57 405	190	135 969	172	249 270	42
29	2 328	57	9 823	49	17 649	60	44 009	64	94 241	42.1
31	2 318	55	8 596	49	17 768	52	37 596	60	87 238	42.2
34	2 491	72	11 846	62	21 987	78	54 363	48	67 791	42.9
9 320	679 558	14 124	2 322 592	9 780	3 497 626	7 838	5 556 026	5 298	7 409 810	43
368	27 009	549	89 566	374	132 160	292	199 191	205	290 236	43.1
2 844	207 428	4 704	781 156	3 629	1 311 207	3 268	2 335 588	2 537	3 580 319	43.2
4 124	302 909	6 127	1 000 460	3 703	1 309 480	2 555	1 794 261	1 297	1 782 180	43.3
1 984	142 212	2 744	451 410	2 074	744 779	1 723	1 226 986	1 259	1 757 074	43.9
14 637	1 065 065	20 763	3 394 611	14 324	5 120 781	11 265	7 979 048	8 040	11 380 802	G
2 932	212 870	4 245	695 183	3 138	1 123 243	2 598	1 836 704	1 694	2 380 570	45
988	71 598	1 413	230 004	947	336 338	837	598 065	674	953 076	45.1
1 013	73 424	1 676	276 231	1 448	524 424	1 148	809 084	625	872 341	45.2
771	55 824	951	155 584	613	216 547	509	355 973	314	435 341	45.3
160	12 024	205	33 365	130	45 934	104	73 581	81	119 812	45.4
2 973	216 305	4 206	689 388	2 936	1 053 250	2 616	1 868 784	2 248	3 213 406	46
1 565	113 209	1 883	301 319	1 012	358 966	710	498 965	373	519 458	46.1
75	5 327	160	28 002	134	47 186	175	122 790	142	197 838	46.2
164	12 113	294	48 021	257	94 517	253	181 428	274	398 767	46.3
360	26 788	567	95 932	465	166 910	459	326 824	405	578 241	46.4
78	5 613	125	20 638	103	37 829	111	82 462	113	163 469	46.5
242	17 563	451	74 527	381	138 020	386	276 852	412	595 998	46.6
365	26 479	558	92 893	451	162 024	404	297 098	432	617 083	46.7
124	9 214	168	28 056	133	47 797	118	82 365	97	142 551	46.9
8 732	635 889	12 312	2 010 040	8 250	2 944 289	6 051	4 273 560	4 098	5 786 825	47
957	70 068	1 370	224 301	917	327 070	668	462 824	395	563 178	47.1
994	73 724	1 632	271 516	1 335	474 059	873	604 859	462	631 348	47.2
47	3 472	55	9 089	99	37 747	272	208 830	427	611 063	47.3
503	36 643	759	123 213	393	140 676	301	213 611	190	267 604	47.4
1 459	105 896	2 016	327 198	1 311	468 414	1 052	751 553	712	1 009 912	47.5
524	37 872	950	158 579	746	270 994	567	396 605	333	457 266	47.6
2 195	160 376	3 404	557 545	2 344	832 396	1 649	1 163 779	1 187	1 709 930	47.7
179	12 914	245	39 125	144	52 046	69	47 536	26	32 825	47.8
1 874	134 923	1 881	299 473	961	340 887	600	423 964	366	503 699	47.9
2 880	206 887	3 221	520 257	2 083	750 012	1 878	1 333 018	1 476	2 099 974	H
2 122	152 011	2 320	374 631	1 484	531 876	1 236	873 494	907	1 286 607	49

Noch: Tabelle 3a. Steuerpflichtige sowie Lieferungen und Leistungen bis unter 2 Millionen Euro in Bayern 2023

- Lieferungen und Leistungen

Gewerbe- kennzahl	Wirtschaftszweig	Steuer- pflichtige	Lieferungen und Leistungen	darunter	
				22 001 - 50 000	
				Anzahl	1 000 EUR
49.1	Personenbeförderung im Eisenbahnfernverkehr	12	229 532	.	.
49.2	Güterbeförderung im Eisenbahnverkehr
49.3	Sonstige Personenbeförderung im Landverkehr	4 566	3 049 765	.	.
49.4	Güterbeförderung im Straßenverkehr, Umzugstransporte	5 928	8 344 743	675	24 241
49.5	Transport in Rohrfernleitungen	-	-
50	Schifffahrt	128	289 659	7	246
50.1	Personenbeförderung in der See- und Küstenschifffahrt	-	-	-	-
50.2	Güterbeförderung in der See- und Küstenschifffahrt	13	47 184	-	-
50.3	Personenbeförderung in der Binnenschifffahrt	30	52 231	4	136
50.4	Güterbeförderung in der Binnenschifffahrt	85	190 245	3	110
51	Luftfahrt	98	349 600	20	680
51.1	Personenbeförderung in der Luftfahrt
51.2	Güterbeförderung in der Luftfahrt und Raumtransport
52	Lagerei sowie Erbringung von sonstigen Dienstleistungen für den Verkehr	3 409	20 165 999	281	9 950
52.1	Lagerei	231	1 760 115	15	502
52.2	Erbringung von sonstigen Dienstleistungen für den Verkehr	3 178	18 405 884	266	9 448
53	Post-, Kurier- und Expressdienste	1 626	4 252 068	326	11 600
53.2	Sonstige Post-, Kurier- und Expressdienste	1 626	4 252 068	326	11 600
I	Gastgewerbe	36 272	23 366 330	4 138	148 365
55	Beherbergung	9 382	9 574 194	1 156	40 894
55.1	Hotels, Gasthöfe und Pensionen	7 140	8 924 418	546	19 588
55.2	Ferienunterkünfte und ähnliche Beherbergungsstätten	1 641	337 913	525	18 356
55.3	Campingplätze	218	160 601	14	513
55.9	Sonstige Beherbergungsstätten	383	151 263	71	2 437
56	Gastronomie	26 890	13 792 136	2 982	107 471
56.1	Restaurants, Gaststätten, Imbissstuben, Cafés, Eissalons u.ä.	20 253	10 661 031	1 782	64 546
56.2	Caterer und Erbringung sonstiger Verpflegungsdienstleistungen	2 291	1 693 291	320	11 688
56.3	Ausschank von Getränken	4 346	1 437 815	880	31 238
J	Information und Kommunikation	23 693	60 353 826	4 254	151 005
58	Verlagswesen	1 306	5 040 014	166	5 894
58.1	Verlegen von Büchern und Zeitschriften; sonstiges Verlagswesen (ohne Software)	1 104	4 654 280	137	4 862
58.2	Verlegen von Software	202	385 733	29	1 032
59	Herstellung, Verleih, Vertrieb von Filmen, Fernseh- programmen; Kinos; Tonstudios und Verlegen von Musik	1 745	3 140 604	441	15 705
59.1	Herstellung von Filmen und Fernsehprogrammen, deren Verleih und Vertrieb; Kinos	1 382	2 092 738	329	11 688
59.2	Tonstudios; Herstellung von Hörfunkbeiträgen; Verlegen von bespielten Tonträgern und Musikalien	363	1 047 867	112	4 017
60	Rundfunkveranstalter	89	5 669 851	4	159
60.1	Hörfunkveranstalter
60.2	Fernsehveranstalter
61	Telekommunikation	411	10 899 999	65	2 365
61.1	Leitungsgebundene Telekommunikation	46	324 312	4	151
61.2	Drahtlose Telekommunikation	5	190
61.3	Satellitentelekommunikation	-	-
61.9	Sonstige Telekommunikation	56	2 024
62	Erbringung von Dienstleistungen der Informationstechnologie	18 320	30 963 926	3 191	113 176
63	Informationsdienstleistungen	1 822	4 639 432	387	13 707

nach Umsatzgrößenklassen und Gliederung nach Wirtschaftszweiggruppen

ohne Umsatzsteuer -

von ... bis unter ... EUR										Gewerbe- kenn- zahl
50 000 - 100 000		100 000 - 250 000		250 000 - 500 000		500 000 - 1 Mill.		1 Mill. - 2 Mill.		
Anzahl	1 000 EUR	Anzahl	1 000 EUR	Anzahl	1 000 EUR	Anzahl	1 000 EUR	Anzahl	1 000 EUR	
-	-	49.1
.	.	.	.	-	-	.	.	-	-	49.2
.	.	1 006	159 906	560	197 833	49.3
851	62 339	1 310	214 118	921	332 759	803	572 643	643	920 273	49.4
-	-	-	-	.	.	-	-	-	-	49.5
8	577	17	3 182	12	4 318	32	22 998	25	35 224	50
-	-	-	-	-	-	-	-	-	-	50.1
.	.	-	-	-	-	50.2
.	.	7	1 193	3	3 808	50.3
3	231	10	1 988	.	.	22	16 152	.	.	50.4
18	1 401	21	3 262	11	4 592	7	5 222	7	11 456	51
18	1 401	21	3 262	11	4 592	7	5 222	7	11 456	51.1
-	-	-	-	-	-	-	-	-	-	51.2
352	25 918	518	84 553	401	146 279	474	342 373	452	645 374	52
19	1 432	32	5 379	21	7 457	36	24 795	25	35 335	52.1
333	24 485	486	79 174	380	138 823	438	317 578	427	610 039	52.2
380	26 980	345	54 629	175	62 947	129	88 931	85	121 313	53
380	26 980	345	54 629	175	62 947	129	88 931	85	121 313	53.2
5 965	437 659	9 945	1 639 474	7 139	2 545 853	4 907	3 440 961	2 534	3 477 010	I
1 484	107 925	2 083	339 436	1 601	573 803	1 345	960 841	903	1 249 441	55
880	64 736	1 541	255 277	1 369	492 229	1 193	852 629	853	1 179 751	55.1
479	34 105	391	60 363	132	45 715	80	54 711	19	26 870	55.2
20	1 489	51	8 439	64	23 150	32	24 061	19	27 577	55.3
105	7 595	100	15 356	36	12 710	40	29 440	12	15 243	55.9
4 481	329 734	7 862	1 300 039	5 538	1 972 050	3 562	2 480 119	1 631	2 227 569	56
3 124	231 164	6 070	1 006 440	4 494	1 606 020	2 862	1 987 504	1 295	1 764 659	56.1
422	31 265	616	101 076	397	140 988	282	197 310	138	189 570	56.2
935	67 304	1 176	192 523	647	225 042	418	295 306	198	273 340	56.3
4 545	330 626	6 704	1 070 988	2 799	981 785	1 860	1 328 304	1 366	1 909 721	J
219	16 145	287	46 981	185	68 217	146	104 147	106	151 212	58
177	13 157	238	38 768	150	55 643	130	91 618	91	129 216	58.1
42	2 988	49	8 213	35	12 574	16	12 530	15	21 995	58.2
357	25 310	373	59 020	205	72 783	135	98 486	98	135 919	59
265	18 659	297	47 578	173	61 626	110	80 109	90	126 126	59.1
92	6 651	76	11 442	32	11 158	25	18 377	8	9 793	59.2
7	548	8	1 384	8	3 182	10	8 184	16	24 092	60
4	307	6	4 453	10	15 438	60.1
3	242	4	3 731	6	8 654	60.2
61	4 413	85	13 012	52	18 394	47	33 742	33	44 727	61
5	362	4	658	61.1
5	365	8	1 138	3	1 198	.	.	4	5 466	61.2
-	-	-	-	.	.	-	-	.	.	61.3
51	3 687	73	11 216	43	14 985	37	26 661	22	29 747	61.9
3 536	257 566	5 489	877 487	2 148	747 739	1 370	979 218	1 012	1 411 193	62
365	26 643	462	73 104	201	71 470	152	104 527	101	142 578	63

Noch: Tabelle 3a. Steuerpflichtige sowie Lieferungen und Leistungen bis unter 2 Millionen Euro in Bayern 2023

- Lieferungen und Leistungen

Gewerbe- kennzahl	Wirtschaftszweig	Steuer- pflichtige	Lieferungen und Leistungen	darunter	
				22 001 - 50 000	
		Anzahl	1 000 EUR	Anzahl	1 000 EUR
63.1	Datenverarbeitung, Hosting und damit verbundene Tätigkeiten; Webportale	506	3 809 097	108	3 857
63.9	Erbringung von sonstigen Informationsdienstleistungen	1 316	830 335	279	9 850
K	Erbringung von Finanz- und Versicherungsdienstleistungen	5 622	110 054 630	1 078	37 151
64	Erbringung von Finanzdienstleistungen	2 038	76 925 210	331	11 347
64.1	Zentralbanken und Kreditinstitute
64.2	Beteiligungsgesellschaften	283	9 645
64.3	Treuhand- und sonstige Fonds und ähnliche Finanzinstitutionen	78	356 896	.	.
64.9	Sonstige Finanzierungsinstitutionen	239	4 103 001	41	1 456
65	Versicherungen, Rückversicherungen und Pensionskassen (ohne Sozialversicherung)	36	26 655 010	-	-
65.1	Versicherungen	16	20 054 721	-	-
65.2	Rückversicherungen	-	-
65.3	Pensionskassen und Pensionsfonds	-	-
66	Mit Finanz- und Versicherungsdienstleistungen verbundene Tätigkeiten	3 548	6 474 410	747	25 804
66.1	Mit Finanzdienstleistungen verbundene Tätigkeiten	1 755	4 217 965	300	10 505
66.2	Mit Versicherungsdienstleistungen und Pensionskassen verbundene Tätigkeiten	1 694	1 590 653	435	14 921
66.3	Fondsmanagement	99	665 792	12	377
L	Grundstücks- und Wohnungswesen	57 702	28 561 606	17 162	587 593
68	Grundstücks- und Wohnungswesen	57 702	28 561 606	17 162	587 593
68.1	Kauf und Verkauf von eigenen Grundstücken, Gebäuden und Wohnungen	2 895	4 510 027	375	12 956
68.2	Vermietung, Verpachtung von eigenen oder geleasteten Grundstücken, Gebäuden und Wohnungen	45 810	19 029 386	15 007	512 443
68.3	Vermittlung und Verwaltung von Grundstücken, Gebäuden und Wohnungen für Dritte	8 997	5 022 193	1 780	62 194
M	Erbringung von freiberuflichen, wissenschaftlichen und technischen Dienstleistungen	83 825	63 446 674	18 268	638 554
69	Rechts- und Steuerberatung, Wirtschaftsprüfung	19 130	13 429 155	.	.
69.1	Rechtsberatung	9 510	5 209 739	1 681	58 830
69.2	Wirtschaftsprüfung und Steuerberatung; Buchführung	9 620	8 219 416	.	.
70	Verwaltung und Führung von Unternehmen und Betrieben; Unternehmensberatung	20 718	18 301 744	4 217	147 355
70.1	Verwaltung und Führung von Unternehmen und Betrieben	4 341	6 516 328	667	23 592
70.2	Public-Relations- und Unternehmensberatung	16 377	11 785 416	3 550	123 763
71	Architektur- und Ingenieurbüros; technische, physikalische und chemische Untersuchung	21 386	18 903 720	3 867	136 328
71.1	Architektur- und Ingenieurbüros	20 581	15 996 902	3 734	131 659
71.2	Technische, physikalische und chemische Untersuchung	805	2 906 818	133	4 669
72	Forschung und Entwicklung	1 300	2 604 203	257	9 138
72.1	Forschung und Entwicklung im Bereich Natur-, Ingenieur-, Agrarwissenschaften und Medizin	1 148	2 537 409	227	8 009
72.2	Forschung und Entwicklung im Bereich Rechts-, Wirtschafts-, Sozial-, Sprach-, Kultur- und Kunstwissenschaften	152	66 794	30	1 129
73	Werbung und Marktforschung	4 427	6 434 315	985	34 292
73.1	Werbung	4 192	5 744 041	935	32 579
73.2	Markt- und Meinungsforschung	235	690 274	50	1 713
74	Sonstige freiberufliche, wissenschaftliche und technische Tätigkeiten	14 848	2 775 297	5 282	183 704

nach Umsatzgrößenklassen und Gliederung nach Wirtschaftszweiggruppen

ohne Umsatzsteuer -

von ... bis unter ... EUR										Gewerbe- kenn- zahl
50 000 - 100 000		100 000 - 250 000		250 000 - 500 000		500 000 - 1 Mill.		1 Mill. - 2 Mill.		
Anzahl	1 000 EUR	Anzahl	1 000 EUR	Anzahl	1 000 EUR	Anzahl	1 000 EUR	Anzahl	1 000 EUR	
92	6 709	111	17 556	53	19 235	47	32 012	23	33 580	63.1
273	19 934	351	55 548	148	52 235	105	72 515	78	108 998	63.9
1 007	73 807	1 355	216 783	737	259 580	454	322 136	311	432 848	K
297	21 794	407	66 484	270	95 447	171	121 798	130	183 482	64
.	64.1
261	19 099	329	54 286	217	76 487	135	96 411	.	.	64.2
.	9	12 713	64.3
28	2 054	49	7 768	28	10 211	20	14 326	18	25 756	64.9
.	.	-	-	.	.	-	-	3	4 392	65
.	.	-	-	.	.	-	-	.	.	65.1
-	-	-	-	-	-	-	-	-	-	65.2
-	-	-	-	-	-	-	-	.	.	65.3
.	.	948	150 299	.	.	283	200 338	178	244 974	66
.	.	477	76 689	248	87 626	169	122 037	117	166 103	66.1
376	27 221	457	71 341	206	71 283	110	75 720	47	59 759	66.2
.	.	14	2 269	.	.	4	2 581	14	19 112	66.3
13 206	941 213	12 920	2 045 809	6 190	2 175 011	3 768	2 617 521	2 186	3 072 826	L
13 206	941 213	12 920	2 045 809	6 190	2 175 011	3 768	2 617 521	2 186	3 072 826	68
433	31 664	672	109 641	430	154 635	351	247 434	246	350 576	68.1
10 913	774 383	9 852	1 553 225	4 419	1 545 426	2 657	1 847 216	1 472	2 070 174	68.2
1 860	135 166	2 396	382 944	1 341	474 951	760	522 871	468	652 076	68.3
18 685	1 351 010	21 524	3 414 338	10 321	3 630 096	6 625	4 674 755	4 222	5 892 264	M
3 674	268 832	4 774	766 645	2 802	1 000 134	2 075	1 466 112	1 371	1 913 948	69
1 993	145 952	2 738	437 394	1 351	473 785	820	574 246	472	659 294	69.1
1 681	122 880	2 036	329 251	1 451	526 349	1 255	891 866	899	1 254 654	69.2
4 596	332 581	5 978	952 032	2 457	847 071	1 372	965 978	949	1 334 872	70
787	56 377	1 058	168 382	597	211 645	444	316 666	350	498 297	70.1
3 809	276 204	4 920	783 650	1 860	635 426	928	649 312	599	836 574	70.2
4 518	329 924	5 699	906 141	2 904	1 024 381	1 907	1 351 675	1 193	1 667 130	71
4 402	321 487	5 507	875 638	2 775	979 097	1 837	1 302 228	1 132	1 578 076	71.1
116	8 437	192	30 503	129	45 284	70	49 448	61	89 054	71.2
245	17 282	293	45 800	153	54 391	108	79 573	80	113 574	72
211	14 956	262	40 794	134	48 016	89	66 295	68	97 079	72.1
34	2 326	31	5 005	19	6 375	19	13 277	12	16 495	72.2
955	68 464	993	159 038	556	196 748	380	269 364	244	334 135	73
921	66 061	951	152 245	524	185 209	361	255 942	230	314 393	73.1
34	2 403	42	6 794	32	11 538	19	13 422	14	19 742	73.2
4 376	310 754	3 303	503 667	1 003	347 903	479	331 512	260	361 088	74

Noch: Tabelle 3a. Steuerpflichtige sowie Lieferungen und Leistungen bis unter 2 Millionen Euro in Bayern 2023

- Lieferungen und Leistungen

Gewerbe- kennzahl	Wirtschaftszweig	Steuer- pflichtige	Lieferungen und Leistungen	darunter	
				22 001 - 50 000	
				Anzahl	1 000 EUR
74.1	Ateliers für Textil-, Schmuck-, Grafik- u.ä. Design	4 259	800 646	1 672	57 923
74.2	Fotografie und Fotolabors	2 306	269 196	938	32 927
74.3	Übersetzen und Dolmetschen	1 315	192 794	657	22 587
74.9	Sonstige freiberufliche, wissenschaftliche und technische Tätigkeiten a.n.g.	6 968	1 512 662	2 015	70 266
75	Veterinärwesen	2 016	998 240	.	.
N	Erbringung von sonstigen wirtschaftlichen Dienstleistungen	34 792	38 052 009	7 057	246 509
77	Vermietung von beweglichen Sachen	5 110	14 045 267	970	33 811
77.1	Vermietung von Kraftwagen	1 137	8 073 850	219	7 703
77.2	Vermietung von Gebrauchsgütern	664	524 955	145	5 188
77.3	Vermietung von Maschinen, Geräten und sonstigen beweglichen Sachen	3 248	4 637 152	598	20 667
77.4	Leasing von nichtfinanziellen immateriellen Vermögensgegenständen (ohne Copyrights)	61	809 310	8	253
78	Vermittlung und Überlassung von Arbeitskräften	1 540	5 377 180	138	4 971
78.1	Vermittlung von Arbeitskräften	854	1 587 792	108	3 950
78.2	Befristete Überlassung von Arbeitskräften	401	2 671 398	14	467
78.3	Sonstige Überlassung von Arbeitskräften	285	1 117 989	16	553
79	Reisebüros, Reiseveranstalter und Erbringung sonstiger Reservierungsdienstleistungen	1 613	2 175 456	285	9 973
79.1	Reisebüros und Reiseveranstalter	1 455	1 928 311	246	8 582
79.9	Erbringung sonstiger Reservierungsdienstleistungen	158	247 145	39	1 390
80	Wach- und Sicherheitsdienste sowie Detekteien	793	1 443 351	91	3 191
80.1	Private Wach- und Sicherheitsdienste	640	1 341 813	67	2 381
80.2	Sicherheitsdienste mithilfe von Überwachungs- und Alarmsystemen	69	61 092	10	345
80.3	Detekteien	84	40 446	14	466
81	Gebäudebetreuung; Garten- und Landschaftsbau	18 055	8 390 255	3 537	124 239
81.1	Hausmeisterdienste	5 753	1 417 082	1 467	51 771
81.2	Reinigung von Gebäuden, Straßen und Verkehrsmitteln	6 725	4 225 054	1 141	39 661
81.3	Garten- und Landschaftsbau sowie Erbringung von sonstigen gärtnerischen Dienstleistungen	5 577	2 748 119	929	32 806
82	Erbringung von wirtschaftlichen Dienstleistungen für Unternehmen und Privatpersonen a.n.g.	7 681	6 620 499	2 036	70 325
82.1	Sekretariats- und Schreibdienste, Copy-Shops	1 797	231 061	736	25 175
82.2	Call Center	116	245 969	13	435
82.3	Messe-, Ausstellungs- und Kongressveranstalter	902	1 268 995	181	6 512
82.9	Erbringung sonstiger wirtschaftlicher Dienstleistungen für Unternehmen und Privatpersonen	4 866	4 874 474	1 106	38 202
P	Erziehung und Unterricht	8 075	3 864 330	2 387	83 864
85	Erziehung und Unterricht	8 075	3 864 330	2 387	83 864
85.1	Kindergärten und Vorschulen	15	231 381	-	-
85.2	Grundschulen	-	-	-	-
85.3	Weiterführende Schulen	256	434 016	80	2 868
85.4	Tertiärer und post-sekundärer, nicht tertiärer Unterricht	351	841 342	139	5 042
85.5	Sonstiger Unterricht	7 394	2 344 417	2 156	75 504
85.6	Erbringung von Dienstleistungen für den Unterricht	59	13 174	12	451
Q	Gesundheits- und Sozialwesen	9 418	35 166 677	2 230	76 859
86	Gesundheitswesen	8 402	26 922 537	2 016	69 458
86.1	Krankenhäuser	264	21 023 759	19	644
86.2	Arzt- und Zahnarztpraxen	3 785	4 235 641	510	17 457

nach Umsatzgrößenklassen und Gliederung nach Wirtschaftszweiggruppen

ohne Umsatzsteuer -

von ... bis unter ... EUR										Gewerbe- kenn- zahl
50 000 - 100 000		100 000 - 250 000		250 000 - 500 000		500 000 - 1 Mill.		1 Mill. - 2 Mill.		
Anzahl	1 000 EUR	Anzahl	1 000 EUR	Anzahl	1 000 EUR	Anzahl	1 000 EUR	Anzahl	1 000 EUR	
1 355	95 721	807	118 779	224	77 479	95	64 475	52	73 319	74.1
790	55 586	457	67 964	76	26 369	28	19 325	10	13 673	74.2
408	28 990	170	26 511	36	11 941	23	15 762	5	7 085	74.3
1 823	130 457	1 869	290 412	667	232 114	333	231 950	193	267 011	74.9
321	23 172	484	81 017	446	159 469	304	210 540	125	167 517	75
7 018	505 243	8 592	1 398 261	5 075	1 759 168	2 970	2 081 770	1 776	2 473 031	N
907	65 089	1 121	181 071	671	238 866	502	348 226	361	508 686	77
193	14 047	262	42 334	141	49 414	103	71 755	81	116 026	77.1
124	8 743	157	24 150	86	30 222	61	40 830	.	.	77.2
582	41 646	695	113 564	436	156 056	332	231 829	232	324 653	77.3
8	653	7	1 022	8	3 173	6	3 813	.	.	77.4
153	11 143	266	43 640	196	70 791	191	139 625	189	265 710	78
117	8 698	197	32 338	118	42 264	101	74 558	78	106 759	78.1
16	1 127	37	6 014	43	15 319	50	37 043	62	89 227	78.2
20	1 317	32	5 289	35	13 208	40	28 023	49	69 724	78.3
310	22 108	446	72 397	233	81 908	141	98 987	94	133 021	79
282	20 128	404	65 887	219	76 839	130	90 981	84	118 638	79.1
28	1 979	42	6 510	14	5 069	11	8 006	10	14 383	79.9
101	7 089	157	25 625	123	43 829	113	80 446	77	111 076	80
72	5 077	127	20 686	102	36 361	86	60 757	67	98 374	80.1
3	240	12	1 778	9	3 320	18	12 951	.	.	80.2
26	1 773	18	3 161	12	4 147	9	6 739	.	.	80.3
3 778	272 703	4 869	802 809	3 049	1 042 489	1 515	1 060 259	741	1 018 867	81
1 502	106 780	1 501	237 824	719	248 485	374	256 857	130	174 070	81.1
1 159	84 711	1 959	336 973	1 376	456 023	525	371 237	284	392 567	81.2
1 117	81 212	1 409	228 012	954	337 982	616	432 165	327	452 230	81.3
1 769	127 111	1 733	272 719	803	281 285	508	354 227	314	435 671	82
556	39 568	352	51 966	93	31 511	38	24 777	10	13 974	82.1
21	1 425	24	3 839	14	5 678	9	6 118	13	19 003	82.2
186	13 372	175	29 660	107	38 054	80	56 641	64	91 493	82.3
1 006	72 747	1 182	187 253	589	206 042	381	266 691	227	311 201	82.9
2 004	143 640	2 038	319 506	855	301 915	443	308 120	184	250 061	P
2 004	143 640	2 038	319 506	855	301 915	443	308 120	184	250 061	85
.	.	3	406	-	-	85.1
-	-	-	-	-	-	-	-	-	-	85.2
62	4 425	53	8 292	.	.	15	10 290	.	.	85.3
91	6 389	62	9 520	13	4 234	6	4 299	15	21 064	85.4
1 837	131 756	1 902	298 407	804	284 070	418	290 416	166	225 409	85.5
.	.	18	2 881	12	4 259	85.6
1 704	121 365	1 623	257 370	1 010	367 539	1 128	821 095	879	1 206 228	Q
1 526	108 813	1 459	231 315	908	330 437	1 048	764 416	828	1 134 974	86
11	793	25	4 292	26	9 342	20	14 525	29	41 503	86.1
394	28 106	560	90 054	465	174 748	811	594 238	674	926 483	86.2

Noch: Tabelle 3a. Steuerpflichtige sowie Lieferungen und Leistungen bis unter 2 Millionen Euro in Bayern 2023

- Lieferungen und Leistungen

Gewerbe- kennzahl	Wirtschaftszweig	Steuer- pflichtige	Lieferungen und Leistungen	darunter	
				22 001 - 50 000	
				Anzahl	1 000 EUR
86.9	Gesundheitswesen a.n.g.	4 353	1 663 138	1 487	51 356
87	Heime (ohne Erholungs- und Ferienheime)	261	4 526 350	30	996
87.1	Pflegeheime	7	210
87.2	Stationäre Einrichtungen zur psychosozialen Betreuung, Suchtbekämpfung u.ä.	3	97
87.3	Altenheime; Alten- und Behindertenwohnheime	105	2 585 771	15	510
87.9	Sonstige Heime (ohne Erholungs- und Ferienheime)	25	86 256	5	180
88	Sozialwesen (ohne Heime)	755	3 717 790	184	6 406
88.1	Soziale Betreuung älterer Menschen und Behinderter	278	297 804	74	2 538
88.9	Sonstiges Sozialwesen (ohne Heime)	477	3 419 986	110	3 868
R	Kunst, Unterhaltung und Erholung	16 776	8 629 080	5 323	186 423
90	Kreative, künstlerische und unterhaltende Tätigkeiten	8 882	1 711 166	3 676	127 787
91	Bibliotheken, Archive, Museen, botanische und zoologische Gärten	88	143 440	24	848
92	Spiel-, Wett- und Lotteriewesen	1 091	2 650 632	131	4 755
93	Erbringung von Dienstleistungen des Sports, der Unterhaltung und der Erholung	6 715	4 123 841	1 492	53 032
93.1	Erbringung von Dienstleistungen des Sports	4 539	3 000 359	1 055	37 512
93.2	Erbringung von sonstigen Dienstleistungen der Unterhaltung und der Erholung	2 176	1 123 483	437	15 521
S	Erbringung von sonstigen Dienstleistungen	36 727	13 215 769	10 225	357 190
94	Interessenvertretungen sowie kirchliche und sonstige religiöse Vereinigungen (ohne Sozialwesen und Sport)	1 664	4 003 643	423	14 618
94.1	Wirtschafts- und Arbeitgeberverbände, Berufsorganisationen	194	254 338	30	1 042
94.2	Arbeitnehmervereinigungen	-	-	-	-
94.9	Kirchliche Vereinigungen, politische Parteien sowie sonstige Interessenvertretungen und Vereinigungen a.n.g.	1 470	3 749 305	393	13 576
95	Reparatur von DV-Geräten und Gebrauchsgütern	1 573	528 904	394	13 442
95.1	Reparatur von DV- und Telekommunikationsgeräten	226	102 368	40	1 357
95.2	Reparatur von Gebrauchsgütern	1 347	426 537	354	12 085
96	Erbringung von sonstigen überwiegend persönlichen Dienstleistungen	33 490	8 683 222	9 408	329 130

nach Umsatzgrößenklassen und Gliederung nach Wirtschaftszweiggruppen

ohne Umsatzsteuer -

von ... bis unter ... EUR										Gewerbe- kenn- zahl
50 000 - 100 000		100 000 - 250 000		250 000 - 500 000		500 000 - 1 Mill.		1 Mill. - 2 Mill.		
Anzahl	1 000 EUR	Anzahl	1 000 EUR	Anzahl	1 000 EUR	Anzahl	1 000 EUR	Anzahl	1 000 EUR	
1 121	79 914	874	136 969	417	146 347	217	155 653	125	166 988	86.9
27	1 824	37	5 668	22	8 130	15	9 763	9	11 976	87
14	932	.	.	12	4 212	7	4 356	4	5 496	87.1
-	-	.	.	-	-	-	-	-	-	87.2
8	576	12	1 902	87.3
5	317	3	445	87.9
151	10 728	127	20 387	80	28 973	65	46 916	42	59 278	88
55	3 923	51	8 131	29	10 844	28	19 525	10	14 187	88.1
96	6 805	76	12 256	51	18 129	37	27 391	32	45 091	88.9
4 480	317 052	3 541	555 967	1 635	566 567	950	661 729	475	655 637	R
2 828	198 479	1 627	241 841	432	147 998	177	119 269	73	105 575	90
14	1 068	24	4 127	10	3 657	3	1 804	3	4 158	91
142	10 360	265	44 503	214	76 185	174	121 862	97	129 361	92
1 496	107 145	1 625	265 496	979	338 727	596	418 794	302	416 543	93
1 046	74 872	1 064	174 509	671	229 707	380	263 346	195	268 311	93.1
450	32 273	561	90 987	308	109 020	216	155 447	107	148 232	93.2
9 718	696 779	9 377	1 475 697	3 782	1 313 682	1 930	1 333 529	1 096	1 524 749	S
360	25 316	379	60 821	170	59 085	128	90 071	85	127 637	94
25	1 820	46	7 486	31	11 425	22	16 163	16	24 087	94.1
-	-	-	-	-	-	-	-	-	-	94.2
335	23 496	333	53 336	139	47 660	106	73 908	69	103 550	94.9
407	29 449	375	60 310	197	68 559	99	69 907	58	79 538	95
68	4 923	61	10 131	21	7 353	16	10 486	10	12 211	95.1
339	24 525	314	50 179	176	61 206	83	59 422	48	67 327	95.2
8 951	642 015	8 623	1 354 565	3 415	1 186 038	1 703	1 173 550	953	1 317 573	96

Tabelle 3b. Steuerpflichtige sowie Lieferungen und Leistungen von 2 Millionen Euro oder mehr in Bayern 2023

- Lieferungen und Leistungen

Gewerbe- kennzahl	Wirtschaftszweig	Steuer- pflichtige	Lieferungen und Leistungen	darunter	
				2 Mill. - 5 Mill.	
				Anzahl	1 000 EUR
A - S	Summe aller Wirtschaftszweige	589 223	1 553 268 701	26 973	83 466 494
A	Land- und Forstwirtschaft, Fischerei	25 912	11 614 689	487	1 430 560
01	Landwirtschaft, Jagd und damit verbundene Tätigkeiten	23 835	9 891 608	385	1 104 656
01.1	Anbau einjähriger Pflanzen	3 253	1 568 893	61	177 074
01.2	Anbau mehrjähriger Pflanzen	540	199 778	10	26 733
01.3	Betrieb von Baumschulen sowie Anbau von Pflanzen zu Vermehrungszwecken	363	328 354	31	93 654
01.4	Tierhaltung	48	133 122
01.5	Gemischte Landwirtschaft	15 268	5 276 191	177	503 317
01.6	Erbringung von landwirtschaftlichen Dienstleistungen	2 309	1 150 601	58	170 755
01.7	Jagd, Fallenstellerei und damit verbundene Tätigkeiten	-	-
02	Forstwirtschaft und Holzeinschlag	1 934	1 671 369	99	317 441
02.1	Forstwirtschaft	490	294 860	33	107 981
02.2	Holzeinschlag	270	651 694	9	26 373
02.3	Sammeln von wild wachsenden Produkten (ohne Holz)	-	-
02.4	Erbringung von Dienstleistungen für Forstwirtschaft und Holzeinschlag	57	183 087
03	Fischerei und Aquakultur	143	51 711	3	8 464
03.1	Fischerei	45	6 416	-	-
03.2	Aquakultur	98	45 295	3	8 464
B	Bergbau und Gewinnung von Steinen und Erden	447	2 110 085	85	264 886
05	Kohlenbergbau	-	-	-	-
05.1	Steinkohlenbergbau	-	-	-	-
05.2	Braunkohlenbergbau	-	-	-	-
06	Gewinnung von Erdöl und Erdgas	-	-	-	-
06.1	Gewinnung von Erdöl	-	-	-	-
06.2	Gewinnung von Erdgas	-	-	-	-
07	Erzbergbau	-	-	-	-
07.1	Eisenerzbergbau	-	-	-	-
07.2	NE-Metallerzbergbau	-	-	-	-
08	Gewinnung von Steinen und Erden, sonstiger Bergbau	447	2 110 085	85	264 886
08.1	Gewinnung von Natursteinen, Kies, Sand, Ton und Kaolin	415	1 994 509	78	240 649
08.9	Sonstiger Bergbau; Gewinnung von Steinen und Erden a.n.g.	32	115 577	7	24 237
09	Erbringung von Dienstleistungen für den Bergbau und für die Gewinnung von Steinen und Erden	-	-	-	-
09.1	Erbringung von Dienstleistungen für die Gewinnung von Erdöl und Erdgas	-	-	-	-
09.9	Erbringung von Dienstleistungen für den sonstigen Bergbau und die Gewinnung von Steinen und Erden	-	-	-	-
C	Verarbeitendes Gewerbe	38 658	555 168 130	3 594	11 419 435
10	Herstellung von Nahrungs- und Futtermitteln	5 201	42 393 752	463	1 455 482
10.1	Schlachten und Fleischverarbeitung	2 008	9 201 576	184	567 284
10.2	Fischverarbeitung	12	57 794	-	-
10.3	Obst- und Gemüseverarbeitung	145	1 489 678	15	51 837
10.4	Herstellung von pflanzlichen und tierischen Ölen und Fetten	33	66 076	4	12 256
10.5	Milchverarbeitung	172	17 435 970	14	50 389
10.6	Mahl- und Schälmaschinen, Herstellung von Stärke und Stärkeerzeugnissen	140	1 222 212	17	52 038
10.7	Herstellung von Back- und Teigwaren	1 999	5 895 614	168	521 238
10.8	Herstellung von sonstigen Nahrungsmitteln	540	5 454 284	37	121 886

nach Umsatzgrößenklassen und Gliederung nach Wirtschaftszweiggruppen

ohne Umsatzsteuer -

von ... bis unter ... EUR								Gewerbe- kenn- zahl
5 Mill. - 10 Mill.		10 Mill. - 25 Mill.		25 Mill. - 50 Mill.		50 Mill. oder mehr		
Anzahl	1 000 EUR	Anzahl	1 000 EUR	Anzahl	1 000 EUR	Anzahl	1 000 EUR	
10 518	73 334 990	6 844	104 830 780	2 558	89 395 012	2 956	1 046 863 990	A - S
111	756 970	39	564 097	12	432 752	5	888 050	A
88	606 579	29	414 419	01
19	154 622	9	127 805	01.1
.	.	.	.	-	-	-	-	01.2
.	.	.	.	-	-	-	-	01.3
18	119 456	4	58 549	3	114 657	.	.	01.4
20	125 578	-	-	01.5
21	147 767	7	106 176	01.6
.	.	-	-	-	-	-	-	01.7
23	150 390	10	149 678	02
.	.	.	.	-	-	-	-	02.1
.	02.2
.	.	-	-	-	-	-	-	02.3
13	85 815	-	-	02.4
-	-	-	-	-	-	-	-	03
-	-	-	-	-	-	-	-	03.1
-	-	-	-	-	-	-	-	03.2
46	329 366	27	380 243	10	342 211	6	633 130	B
-	-	-	-	-	-	-	-	05
-	-	-	-	-	-	-	-	05.1
-	-	-	-	-	-	-	-	05.2
-	-	-	-	-	-	-	-	06
-	-	-	-	-	-	-	-	06.1
-	-	-	-	-	-	-	-	06.2
-	-	-	-	-	-	-	-	07
-	-	-	-	-	-	-	-	07.1
-	-	-	-	-	-	-	-	07.2
46	329 366	27	380 243	10	342 211	6	633 130	08
.	6	633 130	08.1
.	-	-	08.9
-	-	-	-	-	-	-	-	09
-	-	-	-	-	-	-	-	09.1
-	-	-	-	-	-	-	-	09.9
1 932	13 609 976	1 643	25 768 276	786	27 591 234	1 106	464 157 545	C
161	1 110 717	163	2 559 694	85	2 969 445	145	32 026 937	10
45	301 376	36	573 086	17	588 141	33	6 120 518	10.1
-	-	-	-	-	-	.	.	10.2
12	84 711	8	116 511	7	241 604	9	960 673	10.3
.	.	.	.	-	-	-	-	10.4
5	38 407	15	276 290	6	220 517	41	16 809 879	10.5
7	53 486	11	196 054	4	146 220	8	724 973	10.6
58	394 346	47	687 705	25	858 183	21	2 550 344	10.7
22	151 269	33	503 653	20	714 053	23	3 813 383	10.8

Noch: Tabelle 3b. Steuerpflichtige sowie Lieferungen und Leistungen von 2 Millionen Euro oder mehr in Bayern 2023

- Lieferungen und Leistungen

Gewerbe- kennzahl	Wirtschaftszweig	Steuer- pflichtige	Lieferungen und Leistungen	darunter	
				2 Mill. - 5 Mill.	
				Anzahl	1 000 EUR
10.9	Herstellung von Futtermitteln	152	1 570 549	24	78 556
11	Getränkeherstellung	778	6 126 934	85	261 344
12	Tabakverarbeitung
13	Herstellung von Textilien	714	3 681 626	45	145 746
13.1	Spinnstoffaufbereitung und Spinnerei	23	271 486	.	.
13.2	Weberei	61	547 872	.	.
13.3	Veredlung von Textilien und Bekleidung	241	287 291	10	28 178
13.9	Herstellung von sonstigen Textilwaren	389	2 574 977	28	91 737
14	Herstellung von Bekleidung	35	106 775
14.1	Herstellung von Bekleidung (ohne Pelzbekleidung)
14.2	Herstellung von Pelzwaren	-	-
14.3	Herstellung von Bekleidung aus gewirktem und gestricktem Stoff	35	580 520	.	.
15	Herstellung von Leder, Lederwaren und Schuhen	206	1 257 176	17	54 522
15.1	Herstellung von Leder und Lederwaren (ohne Herstellung von Lederbekleidung)	165	225 975	12	36 191
15.2	Herstellung von Schuhen	41	1 031 201	5	18 331
16	Herstellung von Holz-, Flecht-, Korb- und Korkwaren (ohne Möbel)	2 747	8 693 608	196	596 396
16.1	Säge-, Hobel- und Holzimprägnierwerke	1 003	3 101 115	72	220 445
16.2	Herstellung von sonstigen Holz-, Korb-, Flecht- und Korbwaren (ohne Möbel)	1 744	5 592 493	124	375 951
17	Herstellung von Papier, Pappe und Waren daraus	302	8 062 271	38	120 516
17.1	Herstellung von Holz- und Zellstoff, Papier, Karton und Pappe	65	3 238 640	4	14 375
17.2	Herstellung von Waren aus Papier, Karton und Pappe	237	4 823 631	34	106 141
18	Herstellung von Druckerzeugnissen; Vervielfältigung von bespielten Ton-, Bild- und Datenträgern	1 647	4 347 348	97	306 651
18.1	Herstellung von Druckerzeugnissen	1 562	4 304 907	.	.
18.2	Vervielfältigung von bespielten Ton-, Bild- und Datenträgern	85	42 440	.	.
19	Kokerei und Mineralölverarbeitung	17	11 655 356	.	.
19.1	Kokerei	-	-	-	-
19.2	Mineralölverarbeitung	17	11 655 356	.	.
20	Herstellung von chemischen Erzeugnissen	694	15 555 216	86	296 680
20.1	Herstellung von chem. Grundstoffen, Düngemitteln u. Stickst.verb., Kunstst. u. synth. Kautschuk in Primärformen	220	10 474 773	38	136 300
20.2	Herstellung von Schädlingsbekämpfungsmitteln, Pflanzenschutz- und Desinfektionsmitteln	19	31 460	.	.
20.3	Herstellung von Anstrichmitteln, Druckfarben und Kitten	60	1 132 349	10	38 234
20.4	Herstellung von Seifen, Wasch-, Reinigungs- und Körperpflegemitteln sowie von Duftstoffen	220	1 388 397	14	43 745
20.5	Herstellung von sonstigen chemischen Erzeugnissen	162	1 727 182	19	62 106
20.6	Herstellung von Chemiefasern	13	801 054	.	.
21	Herstellung von pharmazeutischen Erzeugnissen	167	18 125 956	21	68 485
21.1	Herstellung von pharmazeutischen Grundstoffen	22	623 593	3	8 922
21.2	Herstellung von pharmazeutischen Spezialitäten und sonstigen pharmazeutischen Erzeugnissen	145	17 502 363	18	59 562
22	Herstellung von Gummi- und Kunststoffwaren	1 186	20 550 215	167	562 031
22.1	Herstellung von Gummiwaren	120	2 392 082	11	38 180
22.2	Herstellung von Kunststoffwaren	1 066	18 158 133	156	523 851

nach Umsatzgrößenklassen und Gliederung nach Wirtschaftszweiggruppen

ohne Umsatzsteuer -

von ... bis unter ... EUR								Gewerbe- kenn- zahl
5 Mill. - 10 Mill.		10 Mill. - 25 Mill.		25 Mill. - 50 Mill.		50 Mill. oder mehr		
Anzahl	1 000 EUR	Anzahl	1 000 EUR	Anzahl	1 000 EUR	Anzahl	1 000 EUR	
.	.	.	.	6	200 727	.	.	10.9
48	341 738	47	717 600	19	687 110	21	3 877 199	11
-	-	-	-	-	-	.	.	12
37	268 427	47	721 737	9	288 642	10	2 071 951	13
4	24 017	3	40 604	-	-	.	.	13.1
6	44 676	9	141 357	13.2
4	26 285	11	154 860	.	.	-	-	13.3
23	173 450	24	384 916	6	196 034	6	1 623 728	13.9
31	216 621	23	361 232	14	484 498	15	1 556 958	14
25	174 685	14.1
-	-	-	-	-	-	-	-	14.2
6	41 936	14.3
5	30 208	5	68 977	3	107 297	4	942 277	15
.	-	-	15.1
.	4	942 277	15.2
76	535 063	59	868 873	20	705 440	27	5 126 010	16
20	119 220	12	176 057	10	358 744	9	1 901 169	16.1
56	415 843	47	692 815	10	346 696	18	3 224 841	16.2
31	236 130	18	330 105	21	726 750	28	6 569 113	17
3	24 080	.	.	7	245 901	9	2 909 044	17.1
28	212 050	.	.	14	480 849	19	3 660 069	17.2
71	476 905	35	533 580	15	547 241	12	2 005 388	18
71	476 905	.	.	15	547 241	12	2 005 388	18.1
-	-	.	.	-	-	-	-	18.2
.	.	.	.	-	-	.	.	19
-	-	-	-	-	-	-	-	19.1
.	.	.	.	-	-	.	.	19.2
51	367 388	46	719 353	30	1 034 964	46	12 935 574	20
11	82 262	13	219 497	8	249 848	19	9 714 835	20.1
.	.	-	-	-	-	-	-	20.2
4	26 567	6	115 710	9	331 578	5	604 086	20.3
17	124 109	13	189 524	8	273 718	7	702 133	20.4
13	93 571	14	194 622	5	179 819	9	1 146 172	20.5
.	.	-	-	-	-	6	768 347	20.6
.	.	.	.	12	456 310	34	17 120 135	21
-	-	21.1
.	.	19	335 499	21.2
139	1 004 211	157	2 599 491	78	2 761 674	85	13 322 650	22
6	37 808	13	218 439	9	322 673	12	1 745 506	22.1
133	966 403	144	2 381 052	69	2 439 001	73	11 577 143	22.2

Noch: Tabelle 3b. Steuerpflichtige sowie Lieferungen und Leistungen von 2 Millionen Euro oder mehr in Bayern 2023

- Lieferungen und Leistungen

Gewerbe- kennzahl	Wirtschaftszweig	Steuer- pflichtige	Lieferungen und Leistungen	darunter	
				2 Mill. - 5 Mill.	
		Anzahl	1 000 EUR	Anzahl	1 000 EUR
23	Herstellung von Glas und Glaswaren, Keramik, Verarbeitung von Steinen und Erden	2 003	12 230 402	184	585 313
23.1	Herstellung von Glas und Glaswaren	17	49 603
23.2	Herstellung von feuerfesten keramischen Werkstoffen und Waren
23.3	Herstellung von keramischen Baumaterialien	89	751 609	7	22 371
23.4	Herstellung von sonstigen Porzellan- und keramischen Erzeugnissen	216	874 797	12	44 000
23.5	Herstellung von Zement, Kalk und gebranntem Gips	19	623 743	.	.
23.6	Herstellung von Erzeugnissen aus Beton, Zement und Gips	408	5 634 388	95	302 642
23.7	Be- und Verarbeitung von Naturwerksteinen und Natursteinen a.n.g.	936	676 346	33	102 462
23.9	Herstellung von Schleifkörpern, Schleifmitteln auf Unterlage und sonstigen Erzeugnissen aus nichtmetallischen Mineralien a.n.g.	86	873 834	15	47 266
24	Metallerzeugung und -bearbeitung	429	5 774 037	58	186 349
24.1	Erzeugung von Roheisen, Stahl und Ferrolegierungen	106	1 305 590	10	30 186
24.2	Herstellung von Stahlrohren, Rohrform-, Rohrverschluss- und Rohrverbindungsstücken aus Stahl	33	250 023	.	.
24.3	Sonstige erste Bearbeitung von Eisen und Stahl	16	343 583	.	.
24.4	Erzeugung und erste Bearbeitung von NE-Metallen	149	2 353 757	20	61 388
24.5	Gießereien	125	1 521 084	23	79 220
25	Herstellung von Metallerzeugnissen	6 600	27 435 537	679	2 157 484
25.1	Stahl- und Leichtmetallbau	1 820	7 382 174	181	584 700
25.2	Herstellung von Metalltanks und -behältern; Herstellung von Heizkörpern und -kesseln für Zentralheizungen	71	1 441 814	.	.
25.3	Herstellung von Dampfkesseln (ohne Zentralheizungskessel)	-	-
25.4	Herstellung von Waffen und Munition	65	1 123 973	.	.
25.5	Herstellung von Schmiede-, Press-, Zieh- und Stanzteilen, gewalzten Ringen und pulvermetallurgischen Erzeugnissen	35	118 712
25.6	Oberflächenveredlung und Wärmebehandlung; Mechanik a.n.g.	2 890	5 854 085	265	833 309
25.7	Herstellung von Schneidwaren, Werkzeugen, Schlössern und Beschlägen aus unedlen Metallen	564	2 829 507	86	260 611
25.9	Herstellung von sonstigen Metallwaren	908	5 575 698	106	342 244
26	Herstellung von DV-Geräten, elektronischen und optischen Erzeugnissen	1 844	66 255 413	229	743 457
26.1	Herstellung von elektronischen Bauelementen und Leiterplatten	539	43 281 339	72	237 558
26.2	Herstellung von DV-Geräten und peripheren Geräten	221	1 536 366	21	66 519
26.3	Herstellung von Geräten und Einrichtungen der Telekommunikationstechnik	203	808 562	23	70 767
26.4	Herstellung von Geräten der Unterhaltungselektronik	100	385 804	7	21 156
26.5	Herstellung von elektrischen Mess-, Kontroll-, Navigations- u.ä. Instrumenten und Vorrichtungen; Herstellung von Uhren	565	9 897 796	81	272 662
26.6	Herstellung von Bestrahlungs- und Elektrotherapiegeräten und elektromedizinischen Geräten	79	8 486 701	10	29 392
26.7	Herstellung von optischen und fotografischen Instrumenten und Geräten	106	1 828 068	15	45 403
26.8	Herstellung von magnetischen und optischen Datenträgern	31	30 777	-	-
27	Herstellung von elektrischen Ausrüstungen	1 205	20 724 715	177	553 514
27.1	Herstellung von Elektromotoren, Generatoren, Transformatoren, Elektrizitätsverteilungs- und -schaltanlagen	292	9 284 070	48	149 243
27.2	Herstellung von Batterien und Akkumulatoren	31	1 411 172	5	14 715

nach Umsatzgrößenklassen und Gliederung nach Wirtschaftszweiggruppen

ohne Umsatzsteuer -

von ... bis unter ... EUR								Gewerbe- kenn- zahl
5 Mill. - 10 Mill.		10 Mill. - 25 Mill.		25 Mill. - 50 Mill.		50 Mill. oder mehr		
Anzahl	1 000 EUR	Anzahl	1 000 EUR	Anzahl	1 000 EUR	Anzahl	1 000 EUR	
110	775 650	97	1 477 911	26	954 566	49	7 826 606	23
13	98 416	11	168 145	5	154 739	10	1 859 820	23.1
-	-	23.2
3	20 885	10	135 915	-	-	6	544 937	23.3
10	63 838	5	73 037	3	130 447	7	521 272	23.4
.	3	495 036	23.5
59	417 674	53	816 049	9	356 221	20	3 638 947	23.6
12	83 298	3	46 987	.	.	-	-	23.7
.	.	12	187 881	3	110 643	.	.	23.9
27	200 881	30	496 900	12	422 754	24	4 330 973	24
5	33 744	3	1 140 338	24.1
.	.	5	83 971	24.2
.	.	.	.	-	-	3	291 407	24.3
6	50 626	6	102 879	24.4
13	97 026	15	249 981	8	271 552	6	791 340	24.5
359	2 492 629	255	3 829 404	104	3 578 078	79	13 184 901	25
97	672 434	67	1 022 072	27	908 154	22	3 547 633	25.1
.	3	1 080 566	25.2
.	.	.	.	-	-	-	-	25.3
.	4	1 025 870	25.4
25	182 097	.	.	11	375 278	9	2 151 284	25.5
133	910 232	98	1 427 542	23	835 691	10	893 465	25.6
47	335 583	19	279 876	16	564 699	9	1 185 863	25.7
48	335 849	43	671 755	20	652 054	22	3 300 219	25.9
156	1 091 968	134	2 123 400	52	1 754 702	104	60 013 484	26
44	310 467	47	753 666	16	541 660	42	41 293 349	26.1
9	64 906	11	173 084	4	129 309	7	1 040 022	26.2
12	71 537	26.3
.	26.4
69	494 334	51	810 919	18	602 271	29	7 554 377	26.5
3	17 672	7	122 772	-	-	11	8 289 333	26.6
10	73 756	10	159 194	9	299 090	10	1 228 322	26.7
.	.	.	.	-	-	-	-	26.8
103	707 410	71	1 146 965	40	1 387 610	72	16 566 700	27
30	209 543	30	478 679	17	593 902	31	7 787 480	27.1
5	35 859	5	1 258 779	27.2

Noch: Tabelle 3b. Steuerpflichtige sowie Lieferungen und Leistungen von 2 Millionen Euro oder mehr in Bayern 2023

- Lieferungen und Leistungen

Gewerbe- kennzahl	Wirtschaftszweig	Steuer- pflichtige	Lieferungen und Leistungen	darunter	
				2 Mill. - 5 Mill.	
		Anzahl	1 000 EUR	Anzahl	1 000 EUR
27.3	Herstellung von Kabeln und elektrischem Installationsmaterial	143	2 640 071	26	80 440
27.4	Herstellung von elektrischen Lampen und Leuchten	162	2 461 651	17	57 591
27.5	Herstellung von Haushaltsgeräten	41	863 650	6	17 872
27.9	Herstellung von sonstigen elektrischen Ausrüstungen und Geräten a.n.g.	536	4 064 102	75	233 654
28	Maschinenbau	3 111	66 086 024	433	1 393 513
28.1	Herstellung von nicht wirtschaftszweigspezifischen Maschinen	300	23 363 339	41	132 689
28.2	Herstellung von sonstigen nicht wirtschaftszweigspezifischen Maschinen	1 175	15 447 398	186	586 456
28.3	Herstellung von land- und forstwirtschaftlichen Maschinen	70	5 042 491	10	29 078
28.4	Herstellung von Werkzeugmaschinen	389	3 574 465	37	127 867
28.9	Herstellung von Maschinen für sonstige bestimmte Wirtschaftszweige	1 177	18 658 331	159	517 422
29	Herstellung von Kraftwagen und Kraftwagenteilen	603	135 890 370	63	211 040
29.1	Herstellung von Kraftwagen und Kraftwagenmotoren	-	-
29.2	Herstellung von Karosserien, Aufbauten und Anhängern	35	120 355
29.3	Herstellung von Teilen und Zubehör für Kraftwagen	28	90 684
30	Sonstiger Fahrzeugbau	184	51 889 677	20	61 268
30.1	Schiff- und Bootsbau	5	14 122
30.2	Schienenfahrzeugbau	18	56 807	5	12 543
30.3	Luft- und Raumfahrzeugbau	62	44 791 192	6	21 379
30.4	Herstellung von militärischen Kampffahrzeugen	-	-
30.9	Herstellung von Fahrzeugen a.n.g.	51	5 079 466	4	13 224
31	Herstellung von Möbeln	2 587	5 341 804	135	413 100
32	Herstellung von sonstigen Waren	3 808	8 778 422	191	595 771
32.1	Herstellung von Münzen, Schmuck und ähnlichen Erzeugnissen	608	404 097	10	30 321
32.2	Herstellung von Musikinstrumenten	317	126 941	10	30 836
32.3	Herstellung von Sportgeräten	111	681 812	11	35 647
32.4	Herstellung von Spielwaren	135	847 094	9	29 458
32.5	Herstellung von medizinischen und zahnmedizinischen Apparaten und Materialien	1 872	4 782 094	110	344 661
32.9	Herstellung von Erzeugnissen a.n.g.	765	1 936 384	41	124 848
33	Reparatur und Installation von Maschinen und Ausrüstungen	1 941	3 423 401	171	530 915
33.1	Reparatur von Metallerzeugnissen, Maschinen und Ausrüstungen	1 099	1 250 298	95	291 844
33.2	Installation von Maschinen und Ausrüstungen a.n.g.	842	2 173 103	76	239 071
D	Energieversorgung	30 787	70 200 853	495	1 480 014
35	Energieversorgung	30 787	70 200 853	495	1 480 014
35.1	Elektrizitätsversorgung	28 960	59 623 764	414	1 235 287
35.2	Gasversorgung	983	9 695 929	46	131 841
35.3	Wärme- und Kälteversorgung	844	881 161	35	112 886
E	Wasserversorgung; Abwasser- und Abfallentsorgung und Beseitigung von Umweltverschmutzungen	2 564	9 003 283	291	910 454
36	Wasserversorgung	1 433	1 998 690	107	320 931
37	Abwasserentsorgung	158	246 396	20	56 619
38	Sammlung, Behandlung und Beseitigung von Abfällen; Rückgewinnung	881	6 504 401	151	497 751
38.1	Sammlung von Abfällen	274	1 956 340	48	153 378
38.2	Abfallbehandlung und -beseitigung	311	1 374 832	54	187 623
38.3	Rückgewinnung	296	3 173 229	49	156 750
39	Beseitigung von Umweltverschmutzungen und sonstige Entsorgung	92	253 796	13	35 154

nach Umsatzgrößenklassen und Gliederung nach Wirtschaftszweiggruppen

ohne Umsatzsteuer -

von ... bis unter ... EUR								Gewerbe- kenn- zahl
5 Mill. - 10 Mill.		10 Mill. - 25 Mill.		25 Mill. - 50 Mill.		50 Mill. oder mehr		
Anzahl	1 000 EUR	Anzahl	1 000 EUR	Anzahl	1 000 EUR	Anzahl	1 000 EUR	
15	97 614	9	158 681	7	209 126	12	2 055 184	27.3
8	57 208	4	77 793	6	210 938	.	.	27.4
3	23 441	27.5
42	283 745	24	370 141	6	242 348	17	2 748 359	27.9
278	2 005 974	239	3 775 722	151	5 284 786	187	52 616 584	28
37	260 778	25	414 736	18	650 904	36	21 813 330	28.1
109	802 752	89	1 411 274	54	1 918 044	57	10 361 538	28.2
11	74 819	6	90 918	6	223 087	11	4 611 504	28.3
28	210 740	25	373 212	15	482 094	18	2 240 374	28.4
93	656 883	94	1 485 583	58	2 010 657	65	13 589 839	28.9
50	365 657	45	764 459	32	1 185 230	74	133 206 493	29
3	26 079	6	107 258	-	-	.	.	29.1
30	218 671	13	204 379	9	338 251	.	.	29.2
17	120 907	26	452 822	23	846 979	54	16 242 531	29.3
8	54 838	11	168 755	11	421 652	27	51 134 452	30
.	.	.	.	-	-	.	.	30.1
.	.	.	.	-	-	-	-	30.2
.	18	44 369 141	30.3
-	-	-	-	30.4
3	20 892	6	97 605	.	.	6	4 894 370	30.9
41	282 053	45	662 862	11	378 065	16	2 805 949	31
95	681 824	64	1 020 272	24	802 569	32	4 439 611	32
6	46 006	.	.	-	-	.	.	32.1
5	29 683	-	-	-	-	-	-	32.2
5	39 479	.	.	3	104 041	.	.	32.3
5	37 811	7	110 008	3	86 813	3	547 473	32.4
53	372 888	36	540 033	15	517 784	16	2 242 661	32.5
21	155 956	10	179 383	3	93 930	8	1 161 602	32.9
40	264 631	29	429 599	17	651 852	7	871 855	33
15	101 699	12	157 682	6	244 347	.	.	33.1
25	162 933	17	271 917	11	407 505	.	.	33.2
147	1 010 766	95	1 486 949	60	2 118 400	107	58 783 146	D
147	1 010 766	95	1 486 949	60	2 118 400	107	58 783 146	35
112	760 546	68	1 071 517	52	1 801 677	82	50 113 064	35.1
15	107 802	14	243 683	35.2
20	142 417	13	171 749	35.3
124	867 130	106	1 684 400	36	1 341 481	25	3 170 256	E
37	249 325	21	309 257	36
9	58 953	4	69 366	-	-	-	-	37
74	526 467	.	.	33	1 236 770	.	.	38
25	182 979	.	.	8	271 342	.	.	38.1
24	171 758	23	352 994	9	362 480	3	194 306	38.2
25	171 730	27	409 834	16	602 948	12	1 744 090	38.3
4	32 384	-	-	39

Noch: Tabelle 3b. Steuerpflichtige sowie Lieferungen und Leistungen von 2 Millionen Euro oder mehr in Bayern 2023

- Lieferungen und Leistungen

Gewerbe- kennzahl	Wirtschaftszweig	Steuer- pflichtige	Lieferungen und Leistungen	darunter	
				2 Mill. - 5 Mill.	
				Anzahl	1 000 EUR
F	Baugewerbe	65 204	88 882 425	4 262	13 012 989
41	Hochbau	5 069	23 944 391	696	2 223 086
41.1	Erschließung von Grundstücken; Bauträger	1 582	5 301 508	184	573 110
41.2	Bau von Gebäuden	3 487	18 642 883	512	1 649 975
42	Tiefbau	1 398	12 919 211	221	718 378
42.1	Bau von Straßen und Bahnverkehrsstrecken	503	6 751 830	90	290 415
42.2	Leitungstiefbau und Kläranlagenbau	462	5 145 814	62	204 870
42.9	Sonstiger Tiefbau	433	1 021 567	69	223 093
43	Vorbereitende Baustellenarbeiten, Bauinstallation und sonstiges Ausbaugewerbe	58 737	52 018 822	3 345	10 071 526
43.1	Abbrucharbeiten und vorbereitende Baustellenarbeiten	2 266	2 104 166	126	392 179
43.2	Bauinstallation	21 884	27 730 711	1 740	5 294 497
43.3	Sonstiger Ausbau	21 736	10 588 599	680	2 005 694
43.9	Sonstige spezialisierte Bautätigkeiten	12 851	11 595 347	799	2 379 156
G	Handel; Instandhaltung und Reparatur von Kraftfahrzeugen	96 964	394 547 942	7 182	22 579 418
45	Handel mit Kraftfahrzeugen; Instandhaltung und Reparatur von Kraftfahrzeugen	19 630	54 449 515	1 346	4 229 173
45.1	Handel mit Kraftwagen	7 385	37 801 579	713	2 292 991
45.2	Instandhaltung und Reparatur von Kraftwagen	7 068	4 418 074	324	981 869
45.3	Handel mit Kraftwagenteilen und -zubehör	4 230	11 010 325	232	707 326
45.4	Handel mit Krafträdern, Kraftradteilen und -zubehör; Instandhaltung und Reparatur von Krafträdern	947	1 219 537	77	246 987
46	Großhandel (ohne Handel mit Kraftfahrzeugen)	23 188	216 346 728	2 179	6 912 779
46.1	Handelsvermittlung	7 235	2 836 459	175	485 549
46.2	Großhandel mit landwirtschaftlichen Grundstoffen und lebenden Tieren	1 209	9 130 259	173	540 419
46.3	Großhandel mit Nahrungs- und Genussmitteln, Getränken und Tabakwaren	2 240	32 558 204	283	912 200
46.4	Großhandel mit Gebrauchs- und Verbrauchsgütern	3 662	49 273 089	396	1 264 728
46.5	Großhandel mit Geräten der Informations- und Kommunikationstechnik	979	41 396 874	124	398 639
46.6	Großhandel mit sonstigen Maschinen, Ausrüstungen und Zubehör	3 126	19 084 159	442	1 414 150
46.7	Sonstiger Großhandel	3 839	60 150 008	493	1 603 311
46.9	Großhandel ohne ausgeprägten Schwerpunkt	898	1 917 677	93	293 783
47	Einzelhandel (ohne Handel mit Kraftfahrzeugen)	54 146	123 751 699	3 657	11 437 465
47.1	Einzelhandel mit Waren verschiedener Art (in Verkaufsräumen)	6 083	33 888 531	357	1 144 849
47.2	Einzelhandel mit Nahrungs- und Genussmitteln, Getränken und Tabakwaren (in Verkaufsräumen)	6 494	5 973 968	299	915 599
47.3	Einzelhandel mit Motorenkraftstoffen (Tankstellen)	1 366	5 722 701	325	998 340
47.4	Einzelhandel mit Geräten der Informations- und Kommunikationstechnik (in Verkaufsräumen)	2 853	14 009 553	144	447 626
47.5	Einzelhandel mit sonstigen Haushaltsgeräten, Textilien, Heimwerker- und Einrichtungsbedarf (in Verkaufsräumen)	8 695	20 495 284	487	1 530 459
47.6	Einzelhandel mit Verlagsprodukten, Sportausrüstungen und Spielwaren (in Verkaufsräumen)	4 002	5 049 944	241	728 372
47.7	Einzelhandel mit sonstigen Gütern (in Verkaufsräumen)	15 353	26 026 927	1 510	4 771 582
47.8	Einzelhandel an Verkaufsständen und auf Märkten	856	255 051	12	36 887
47.9	Einzelhandel, nicht in Verkaufsräumen, an Verkaufsständen oder auf Märkten	8 444	12 329 740	282	863 752
H	Verkehr und Lagerei	15 785	37 030 364	1 192	3 702 811
49	Landverkehr und Transport in Rohrfernleitungen	10 524	11 973 038	628	1 937 383

nach Umsatzgrößenklassen und Gliederung nach Wirtschaftszweiggruppen

ohne Umsatzsteuer -

von ... bis unter ... EUR								Gewerbe- kenn- zahl
5 Mill. - 10 Mill.		10 Mill. - 25 Mill.		25 Mill. - 50 Mill.		50 Mill. oder mehr		
Anzahl	1 000 EUR	Anzahl	1 000 EUR	Anzahl	1 000 EUR	Anzahl	1 000 EUR	
1 382	9 665 886	702	10 428 164	210	7 276 461	177	26 409 981	F
317	2 250 166	213	3 231 807	73	2 510 522	76	11 857 077	41
77	541 169	55	778 861	15	524 857	20	2 355 136	41.1
240	1 708 996	158	2 452 947	58	1 985 665	56	9 501 941	41.2
141	1 024 244	101	1 506 333	38	1 250 140	35	7 937 828	42
57	422 195	46	714 131	18	563 893	19	4 592 639	42.1
60	419 998	44	637 680	42.2
24	182 051	11	154 522	42.9
924	6 391 476	388	5 690 024	99	3 515 799	66	6 615 076	43
43	305 063	25	350 483	43.1
498	3 427 687	219	3 280 217	62	2 198 557	50	5 231 172	43.2
143	995 889	53	716 717	43.3
240	1 662 838	91	1 342 607	23	801 528	12	1 019 272	43.9
3 330	23 228 945	2 206	33 779 387	792	27 695 012	862	257 849 813	G
563	3 946 263	380	5 960 717	144	5 081 653	156	28 897 175	45
409	2 900 459	300	4 738 462	117	4 088 631	128	21 562 031	45.1
65	421 745	22	327 618	3	104 688	-	-	45.2
60	419 137	50	775 180	21	769 634	25	7 095 549	45.3
29	204 922	8	119 458	3	118 699	3	239 595	45.4
1 209	8 496 728	1 100	17 185 537	448	15 758 106	542	160 856 721	46
22	157 418	17	251 300	3	98 830	-	-	46.1
107	770 800	111	1 730 722	38	1 325 343	31	4 359 693	46.2
186	1 288 663	198	3 027 165	78	2 665 546	91	23 924 262	46.3
230	1 606 331	212	3 358 624	104	3 714 075	139	38 123 307	46.4
92	639 695	75	1 186 025	35	1 268 819	53	37 591 024	46.5
253	1 792 422	206	3 105 986	61	2 087 616	59	9 572 616	46.6
280	1 974 637	256	4 174 714	121	4 330 734	165	46 859 886	46.7
39	266 763	25	351 001	8	267 142	4	425 933	46.9
1 558	10 785 954	726	10 633 133	200	6 855 253	164	68 095 917	47
328	2 351 807	194	2 845 247	35	1 176 157	20	24 693 621	47.1
100	664 656	38	566 679	13	420 686	13	1 325 147	47.2
71	479 126	17	225 222	7	258 103	11	2 890 482	47.3
79	566 389	20	296 060	8	306 041	7	11 595 880	47.4
201	1 390 077	71	1 046 683	29	976 136	27	12 842 216	47.5
52	372 328	31	478 791	13	480 030	12	1 650 609	47.6
607	4 149 292	258	3 700 690	61	2 140 956	41	6 766 302	47.7
4	27 571	-	-	-	-	-	-	47.8
116	784 708	97	1 473 760	34	1 097 143	33	6 331 662	47.9
447	3 112 572	310	4 730 663	111	3 811 544	87	16 686 556	H
191	1 300 522	112	1 702 800	35	1 168 479	23	2 591 639	49

Noch: Tabelle 3b. Steuerpflichtige sowie Lieferungen und Leistungen von 2 Millionen Euro oder mehr in Bayern 2023

- Lieferungen und Leistungen

Gewerbe- kennzahl	Wirtschaftszweig	Steuer- pflichtige	Lieferungen und Leistungen	darunter	
				2 Mill. - 5 Mill.	
		Anzahl	1 000 EUR	Anzahl	1 000 EUR
49.1	Personenbeförderung im Eisenbahnfernverkehr	12	229 532	.	.
49.2	Güterbeförderung im Eisenbahnverkehr
49.3	Sonstige Personenbeförderung im Landverkehr	4 566	3 049 765	161	495 404
49.4	Güterbeförderung im Straßenverkehr, Umzugstransporte	5 928	8 344 743	464	1 431 829
49.5	Transport in Rohrfernleitungen	-	-
50	Schifffahrt	128	289 659	14	41 204
50.1	Personenbeförderung in der See- und Küstenschifffahrt	-	-	-	-
50.2	Güterbeförderung in der See- und Küstenschifffahrt	13	47 184	5	16 827
50.3	Personenbeförderung in der Binnenschifffahrt	30	52 231	-	-
50.4	Güterbeförderung in der Binnenschifffahrt	85	190 245	9	24 377
51	Luftfahrt	98	349 600	7	21 892
51.1	Personenbeförderung in der Luftfahrt
51.2	Güterbeförderung in der Luftfahrt und Raumtransport
52	Lagerei sowie Erbringung von sonstigen Dienstleistungen für den Verkehr	3 409	20 165 999	457	1 446 017
52.1	Lagerei	231	1 760 115	32	95 306
52.2	Erbringung von sonstigen Dienstleistungen für den Verkehr	3 178	18 405 884	425	1 350 711
53	Post-, Kurier- und Expressdienste	1 626	4 252 068	86	256 315
53.2	Sonstige Post-, Kurier- und Expressdienste	1 626	4 252 068	86	256 315
I	Gastgewerbe	36 272	23 366 330	1 164	3 479 033
55	Beherbergung	9 382	9 574 194	552	1 660 500
55.1	Hotels, Gasthöfe und Pensionen	7 140	8 924 418	512	1 544 807
55.2	Ferienunterkünfte und ähnliche Beherbergungsstätten	1 641	337 913	11	32 241
55.3	Campingplätze	218	160 601	14	41 359
55.9	Sonstige Beherbergungsstätten	383	151 263	15	42 094
56	Gastronomie	26 890	13 792 136	612	1 818 533
56.1	Restaurants, Gaststätten, Imbissstuben, Cafés, Eissalons u.ä.	20 253	10 661 031	466	1 389 568
56.2	Caterer und Erbringung sonstiger Verpflegungsdienstleistungen	2 291	1 693 291	71	221 105
56.3	Ausschank von Getränken	4 346	1 437 815	75	207 860
J	Information und Kommunikation	23 693	60 353 826	1 086	3 350 741
58	Verlagswesen	1 306	5 040 014	103	314 501
58.1	Verlegen von Büchern und Zeitschriften; sonstiges Verlagswesen (ohne Software)	1 104	4 654 280	93	282 092
58.2	Verlegen von Software	202	385 733	10	32 409
59	Herstellung, Verleih, Vertrieb von Filmen, Fernseh- programmen; Kinos; Tonstudios und Verlegen von Musik	1 745	3 140 604	75	240 830
59.1	Herstellung von Filmen und Fernsehprogrammen, deren Verleih und Vertrieb; Kinos	1 382	2 092 738	64	203 451
59.2	Tonstudios; Herstellung von Hörfunkbeiträgen; Verlegen von bespielten Tonträgern und Musikalien	363	1 047 867	11	37 378
60	Rundfunkveranstalter	89	5 669 851	13	38 104
60.1	Hörfunkveranstalter	8	23 950
60.2	Fernsehveranstalter	5	14 155
61	Telekommunikation	411	10 899 999	24	66 603
61.1	Leitungsgebundene Telekommunikation	46	324 312	5	14 073
61.2	Drahtlose Telekommunikation
61.3	Satellitentelekommunikation
61.9	Sonstige Telekommunikation	14	38 371
62	Erbringung von Dienstleistungen der Informationstechnologie	18 320	30 963 926	790	2 444 055
63	Informationsdienstleistungen	1 822	4 639 432	81	246 647

nach Umsatzgrößenklassen und Gliederung nach Wirtschaftszweiggruppen

ohne Umsatzsteuer -

von ... bis unter ... EUR								Gewerbe- kenn- zahl
5 Mill. - 10 Mill.		10 Mill. - 25 Mill.		25 Mill. - 50 Mill.		50 Mill. oder mehr		
Anzahl	1 000 EUR	Anzahl	1 000 EUR	Anzahl	1 000 EUR	Anzahl	1 000 EUR	
.	.	-	-	-	-	3	217 097	49.1
-	-	.	.	-	-	.	.	49.2
.	.	22	332 993	7	235 348	5	502 231	49.3
138	951 797	83	1 240 315	28	933 132	12	1 661 298	49.4
-	-	.	.	-	-	.	.	49.5
8	60 124	-	-	50
-	-	-	-	-	-	-	-	50.1
4	27 846	-	-	-	-	-	-	50.2
.	.	.	.	-	-	-	-	50.3
.	-	-	50.4
-	-	.	.	-	-	.	.	51
-	-	.	.	-	-	.	.	51.1
-	-	-	-	-	-	.	.	51.2
218	1 523 298	128	1 905 967	70	2 416 988	58	11 619 282	52
15	101 816	14	203 093	13	543 738	9	741 261	52.1
203	1 421 481	114	1 702 874	57	1 873 251	49	10 878 022	52.2
30	228 628	62	988 065	53
30	228 628	62	988 065	53.2
289	1 977 773	145	2 099 204	26	891 535	20	3 229 462	I
172	1 182 833	61	871 256	15	527 574	10	2 059 692	55
162	1 122 960	10	2 059 692	55.1
.	.	-	-	.	.	-	-	55.2
.	.	.	.	-	-	-	-	55.3
4	26 389	-	-	-	-	-	-	55.9
117	794 940	84	1 227 948	11	363 961	10	1 169 771	56
80	544 685	63	940 801	56.1
26	182 307	15	209 894	56.2
11	67 949	6	77 253	-	-	-	-	56.3
490	3 432 811	355	5 476 994	109	3 840 082	125	38 480 769	J
36	254 762	24	379 176	17	614 384	17	3 084 594	58
.	.	21	334 884	17	614 384	.	.	58.1
.	.	3	44 292	-	-	.	.	58.2
35	248 921	14	210 522	59
.	.	14	210 522	.	.	8	1 058 631	59.1
.	.	-	-	-	-	.	.	59.2
8	57 554	5	72 435	3	118 100	7	5 346 107	60
.	-	-	60.1
.	7	5 346 107	60.2
16	107 575	15	210 020	61
4	29 746	7	102 112	3	115 962	.	.	61.1
3	21 095	.	.	-	-	.	.	61.2
-	-	-	-	61.3
9	56 733	61.9
360	2 523 779	275	4 248 358	74	2 610 326	75	14 751 028	62
35	240 219	22	356 482	7	228 358	9	3 135 697	63

Noch: Tabelle 3b. Steuerpflichtige sowie Lieferungen und Leistungen von 2 Millionen Euro oder mehr in Bayern 2023

- Lieferungen und Leistungen

Gewerbe- kennzahl	Wirtschaftszweig	Steuer- pflichtige	Lieferungen und Leistungen	darunter	
				2 Mill. - 5 Mill.	
				Anzahl	1 000 EUR
63.1	Datenverarbeitung, Hosting und damit verbundene Tätigkeiten; Webportale	506	3 809 097	31	95 399
63.9	Erbringung von sonstigen Informationsdienstleistungen	1 316	830 335	50	151 248
K	Erbringung von Finanz- und Versicherungsdienstleistungen	5 622	110 054 630	277	895 343
64	Erbringung von Finanzdienstleistungen	2 038	76 925 210	142	478 814
64.1	Zentralbanken und Kreditinstitute
64.2	Beteiligungsgesellschaften	73	243 870
64.3	Treuhand- und sonstige Fonds und ähnliche Finanzinstitutionen	78	356 896	.	.
64.9	Sonstige Finanzierungsinstitutionen	239	4 103 001	15	49 344
65	Versicherungen, Rückversicherungen und Pensionskassen (ohne Sozialversicherung)	36	26 655 010	3	10 376
65.1	Versicherungen	16	20 054 721	-	-
65.2	Rückversicherungen
65.3	Pensionskassen und Pensionsfonds
66	Mit Finanz- und Versicherungsdienstleistungen verbundene Tätigkeiten	3 548	6 474 410	132	406 153
66.1	Mit Finanzdienstleistungen verbundene Tätigkeiten	1 755	4 217 965	86	262 017
66.2	Mit Versicherungsdienstleistungen und Pensionskassen verbundene Tätigkeiten	1 694	1 590 653	39	121 426
66.3	Fondsmanagement	99	665 792	7	22 711
L	Grundstücks- und Wohnungswesen	57 702	28 561 606	1 490	4 615 726
68	Grundstücks- und Wohnungswesen	57 702	28 561 606	1 490	4 615 726
68.1	Kauf und Verkauf von eigenen Grundstücken, Gebäuden und Wohnungen	2 895	4 510 027	225	698 199
68.2	Vermietung, Verpachtung von eigenen oder geleasteten Grundstücken, Gebäuden und Wohnungen	45 810	19 029 386	1 007	3 125 362
68.3	Vermittlung und Verwaltung von Grundstücken, Gebäuden und Wohnungen für Dritte	8 997	5 022 193	258	792 166
M	Erbringung von freiberuflichen, wissenschaftlichen und technischen Dienstleistungen	83 825	63 446 674	2 738	8 373 862
69	Rechts- und Steuerberatung, Wirtschaftsprüfung	19 130	13 429 155	810	2 423 258
69.1	Rechtsberatung	9 510	5 209 739	331	993 082
69.2	Wirtschaftsprüfung und Steuerberatung; Buchführung	9 620	8 219 416	479	1 430 175
70	Verwaltung und Führung von Unternehmen und Betrieben; Unternehmensberatung	20 718	18 301 744	734	2 283 673
70.1	Verwaltung und Führung von Unternehmen und Betrieben	4 341	6 516 328	301	928 368
70.2	Public-Relations- und Unternehmensberatung	16 377	11 785 416	433	1 355 305
71	Architektur- und Ingenieurbüros; technische, physikalische und chemische Untersuchung	21 386	18 903 720	793	2 442 260
71.1	Architektur- und Ingenieurbüros	20 581	15 996 902	735	2 264 337
71.2	Technische, physikalische und chemische Untersuchung	805	2 906 818	58	177 924
72	Forschung und Entwicklung	1 300	2 604 203	81	261 625
72.1	Forschung und Entwicklung im Bereich Natur-, Ingenieur-, Agrarwissenschaften und Medizin	1 148	2 537 409	74	239 438
72.2	Forschung und Entwicklung im Bereich Rechts-, Wirtschafts-, Sozial-, Sprach-, Kultur- und Kunstwissenschaften	152	66 794	7	22 187
73	Werbung und Marktforschung	4 427	6 434 315	174	527 021
73.1	Werbung	4 192	5 744 041	150	458 760
73.2	Markt- und Meinungsforschung	235	690 274	24	68 262
74	Sonstige freiberufliche, wissenschaftliche und technische Tätigkeiten	14 848	2 775 297	105	309 208

nach Umsatzgrößenklassen und Gliederung nach Wirtschaftszweiggruppen

ohne Umsatzsteuer -

von ... bis unter ... EUR								Gewerbe- kenn- zahl
5 Mill. - 10 Mill.		10 Mill. - 25 Mill.		25 Mill. - 50 Mill.		50 Mill. oder mehr		
Anzahl	1 000 EUR	Anzahl	1 000 EUR	Anzahl	1 000 EUR	Anzahl	1 000 EUR	
13	94 002	15	237 925	4	133 126	9	3 135 697	63.1
22	146 218	7	118 558	3	95 232	-	-	63.9
125	883 228	101	1 555 954	58	2 044 182	119	103 333 619	K
95	671 607	64	999 999	43	1 525 579	88	72 748 860	64
.	64.1
28	194 197	12	183 493	6	212 129	.	.	64.2
.	-	-	64.3
7	47 781	10	154 901	7	233 699	16	3 555 705	64.9
.	.	5	91 453	3	115 083	17	26 418 200	65
.	65.1
-	-	65.2
.	.	.	.	-	-	8	4 962 976	65.3
.	.	32	464 502	12	403 521	14	4 166 558	66
16	112 617	14	212 690	.	.	8	2 958 698	66.1
8	57 276	9	129 241	4	138 133	3	824 331	66.2
.	.	9	122 571	.	.	3	383 529	66.3
460	3 159 369	220	3 219 988	65	2 262 016	35	3 864 532	L
460	3 159 369	220	3 219 988	65	2 262 016	35	3 864 532	68
90	623 150	45	607 448	17	564 083	11	1 110 241	68.1
288	1 965 334	139	2 080 825	35	1 255 098	21	2 299 901	68.2
82	570 885	36	531 715	13	442 836	3	454 390	68.3
812	5 638 039	410	6 356 144	118	4 109 403	102	19 368 208	M
151	1 022 988	61	955 676	17	575 961	.	.	69
80	539 770	31	507 898	8	269 428	5	550 059	69.1
71	483 218	30	447 778	9	306 533	.	.	69.2
244	1 732 688	120	1 886 220	26	927 612	25	6 891 662	70
79	540 394	39	597 849	10	336 405	9	2 838 352	70.1
165	1 192 295	81	1 288 371	16	591 207	16	4 053 309	70.2
271	1 853 223	156	2 433 457	44	1 546 996	34	5 212 204	71
252	1 723 842	137	2 145 123	41	1 429 092	29	3 246 324	71.1
19	129 381	19	288 334	3	117 904	5	1 965 880	71.2
44	306 800	21	317 425	11	368 110	7	1 030 486	72
44	306 800	21	317 425	11	368 110	7	1 030 486	72.1
-	-	-	-	-	-	-	-	72.2
66	467 948	38	572 256	17	575 527	19	3 229 522	73
56	398 551	32	475 096	17	575 527	15	2 829 679	73.1
10	69 397	6	97 160	-	-	4	399 843	73.2
28	194 151	9	118 113	3	115 197	-	-	74

Noch: Tabelle 3b. Steuerpflichtige sowie Lieferungen und Leistungen von 2 Millionen Euro oder mehr in Bayern 2023

- Lieferungen und Leistungen

Gewerbe- kennzahl	Wirtschaftszweig	Steuer- pflichtige	Lieferungen und Leistungen	darunter	
				2 Mill. - 5 Mill.	
				Anzahl	1 000 EUR
74.1	Ateliers für Textil-, Schmuck-, Grafik- u.ä. Design	4 259	800 646	34	105 713
74.2	Fotografie und Fotolabors	2 306	269 196	.	.
74.3	Übersetzen und Dolmetschen	1 315	192 794	.	.
74.9	Sonstige freiberufliche, wissenschaftliche und technische Tätigkeiten a.n.g.	6 968	1 512 662	57	165 085
75	Veterinärwesen	2 016	998 240	41	126 817
N	Erbringung von sonstigen wirtschaftlichen Dienstleistungen	34 792	38 052 009	1 366	4 279 430
77	Vermietung von beweglichen Sachen	5 110	14 045 267	346	1 093 114
77.1	Vermietung von Kraftwagen	1 137	8 073 850	68	220 938
77.2	Vermietung von Gebrauchsgütern	664	524 955	23	67 384
77.3	Vermietung von Maschinen, Geräten und sonstigen beweglichen Sachen	3 248	4 637 152	249	785 650
77.4	Leasing von nichtfinanziellen immateriellen Vermögensgegenständen (ohne Copyrights)	61	809 310	6	19 142
78	Vermittlung und Überlassung von Arbeitskräften	1 540	5 377 180	212	669 779
78.1	Vermittlung von Arbeitskräften	854	1 587 792	78	255 607
78.2	Befristete Überlassung von Arbeitskräften	401	2 671 398	82	257 439
78.3	Sonstige Überlassung von Arbeitskräften	285	1 117 989	52	156 733
79	Reisebüros, Reiseveranstalter und Erbringung sonstiger Reservierungsdienstleistungen	1 613	2 175 456	57	171 327
79.1	Reisebüros und Reiseveranstalter	1 455	1 928 311	50	149 970
79.9	Erbringung sonstiger Reservierungsdienstleistungen	158	247 145	7	21 357
80	Wach- und Sicherheitsdienste sowie Detekteien	793	1 443 351	76	241 199
80.1	Private Wach- und Sicherheitsdienste	640	1 341 813	66	212 204
80.2	Sicherheitsdienste mithilfe von Überwachungs- und Alarmsystemen	69	61 092	.	.
80.3	Detekteien	84	40 446	.	.
81	Gebäudebetreuung; Garten- und Landschaftsbau	18 055	8 390 255	368	1 124 723
81.1	Hausmeisterdienste	5 753	1 417 082	45	135 877
81.2	Reinigung von Gebäuden, Straßen und Verkehrsmitteln	6 725	4 225 054	168	517 606
81.3	Garten- und Landschaftsbau sowie Erbringung von sonstigen gärtnerischen Dienstleistungen	5 577	2 748 119	155	471 240
82	Erbringung von wirtschaftlichen Dienstleistungen für Unternehmen und Privatpersonen a.n.g.	7 681	6 620 499	307	979 288
82.1	Sekretariats- und Schreibdienste, Copy-Shops	1 797	231 061	.	.
82.2	Call Center	116	245 969	.	.
82.3	Messe-, Ausstellungs- und Kongressveranstalter	902	1 268 995	66	211 786
82.9	Erbringung sonstiger wirtschaftlicher Dienstleistungen für Unternehmen und Privatpersonen	4 866	4 874 474	221	707 366
P	Erziehung und Unterricht	8 075	3 864 330	91	264 935
85	Erziehung und Unterricht	8 075	3 864 330	91	264 935
85.1	Kindergärten und Vorschulen	15	231 381	3	10 277
85.2	Grundschulen	-	-	-	-
85.3	Weiterführende Schulen	256	434 016	8	24 153
85.4	Tertiärer und post-sekundärer, nicht tertiärer Unterricht	351	841 342	13	39 796
85.5	Sonstiger Unterricht	7 394	2 344 417	67	190 708
85.6	Erbringung von Dienstleistungen für den Unterricht	59	13 174	-	-
Q	Gesundheits- und Sozialwesen	9 418	35 166 677	497	1 471 371
86	Gesundheitswesen	8 402	26 922 537	412	1 194 256
86.1	Krankenhäuser	264	21 023 759	37	114 597
86.2	Arzt- und Zahnarztpraxen	3 785	4 235 641	298	838 779

nach Umsatzgrößenklassen und Gliederung nach Wirtschaftszweiggruppen

ohne Umsatzsteuer -

von ... bis unter ... EUR								Gewerbe- kenn- zahl
5 Mill. - 10 Mill.		10 Mill. - 25 Mill.		25 Mill. - 50 Mill.		50 Mill. oder mehr		
Anzahl	1 000 EUR	Anzahl	1 000 EUR	Anzahl	1 000 EUR	Anzahl	1 000 EUR	
15	108 672	-	-	74.1
.	.	-	-	.	.	-	-	74.2
.	.	.	.	-	-	-	-	74.3
6	42 410	-	-	74.9
8	60 242	5	72 996	-	-	.	.	75
498	3 412 504	280	4 149 305	99	3 377 024	61	14 369 764	N
121	823 330	60	851 476	25	878 725	26	9 022 873	77
27	178 932	22	328 139	8	275 277	13	6 769 285	77.1
14	95 967	6	98 130	.	.	-	-	77.2
76	515 439	27	367 469	13	451 180	8	1 628 999	77.3
4	32 993	5	57 736	.	.	5	624 590	77.4
108	767 528	56	813 688	22	774 010	9	1 816 295	78
33	230 701	14	203 013	7	268 320	3	361 585	78.1
48	342 436	35	523 696	78.2
27	194 391	7	86 980	78.3
25	166 917	14	209 533	5	167 573	3	1 041 713	79
.	.	10	137 943	5	167 573	.	.	79.1
.	.	4	71 589	-	-	.	.	79.9
25	175 761	21	329 738	6	201 494	3	223 901	80
.	.	.	.	6	201 494	3	223 901	80.1
.	.	-	-	-	-	-	-	80.2
-	-	.	.	-	-	-	-	80.3
109	732 621	61	957 822	22	731 759	6	521 964	81
9	58 422	-	-	81.1
54	359 658	36	596 478	17	548 176	6	521 964	81.2
46	314 540	-	-	81.3
110	746 347	68	987 048	19	623 462	14	1 743 017	82
.	.	-	-	-	-	-	-	82.1
.	-	-	82.2
25	177 475	82.3
.	.	52	734 744	14	477 937	.	.	82.9
34	227 644	21	334 066	8	278 712	10	1 351 866	P
34	227 644	21	334 066	8	278 712	10	1 351 866	85
.	.	.	.	-	-	.	.	85.1
-	-	-	-	-	-	-	-	85.2
3	17 685	4	64 299	85.3
.	.	.	.	3	124 495	.	.	85.4
25	163 772	4	406 020	85.5
-	-	-	-	-	-	-	-	85.6
142	1 011 578	83	1 254 580	40	1 366 531	82	27 212 162	Q
92	657 414	39	586 747	19	689 807	55	21 154 902	86
23	172 779	21	322 444	8	280 335	45	20 062 506	86.1
46	320 564	14	194 465	86.2

Noch: Tabelle 3b. Steuerpflichtige sowie Lieferungen und Leistungen von 2 Millionen Euro oder mehr in Bayern 2023

- Lieferungen und Leistungen

Gewerbe- kennzahl	Wirtschaftszweig	Steuer- pflichtige	Lieferungen und Leistungen	darunter	
				2 Mill. - 5 Mill.	
				Anzahl	1 000 EUR
86.9	Gesundheitswesen a.n.g.	4 353	1 663 138	77	240 879
87	Heime (ohne Erholungs- und Ferienheime)	261	4 526 350	34	111 772
87.1	Pflegeheime	18	59 903
87.2	Stationäre Einrichtungen zur psychosozialen Betreuung, Suchtbekämpfung u.ä.
87.3	Altenheime; Alten- und Behindertenwohnheime	105	2 585 771	13	40 988
87.9	Sonstige Heime (ohne Erholungs- und Ferienheime)	25	86 256	.	.
88	Sozialwesen (ohne Heime)	755	3 717 790	51	165 343
88.1	Soziale Betreuung älterer Menschen und Behinderter	278	297 804	16	51 342
88.9	Sonstiges Sozialwesen (ohne Heime)	477	3 419 986	35	114 001
R	Kunst, Unterhaltung und Erholung	16 776	8 629 080	230	684 149
90	Kreative, künstlerische und unterhaltende Tätigkeiten	8 882	1 711 166	32	98 649
91	Bibliotheken, Archive, Museen, botanische und zoologische Gärten	88	143 440	4	11 747
92	Spiel-, Wett- und Lotteriewesen	1 091	2 650 632	46	131 313
93	Erbringung von Dienstleistungen des Sports, der Unterhaltung und der Erholung	6 715	4 123 841	148	442 440
93.1	Erbringung von Dienstleistungen des Sports	4 539	3 000 359	79	244 096
93.2	Erbringung von sonstigen Dienstleistungen der Unterhaltung und der Erholung	2 176	1 123 483	69	198 344
S	Erbringung von sonstigen Dienstleistungen	36 727	13 215 769	446	1 251 337
94	Interessenvertretungen sowie kirchliche und sonstige religiöse Vereinigungen (ohne Sozialwesen und Sport)	1 664	4 003 643	63	189 953
94.1	Wirtschafts- und Arbeitgeberverbände, Berufsorganisationen	194	254 338	13	39 903
94.2	Arbeitnehmervereinigungen	-	-	-	-
94.9	Kirchliche Vereinigungen, politische Parteien sowie sonstige Interessenvertretungen und Vereinigungen a.n.g.	1 470	3 749 305	50	150 050
95	Reparatur von DV-Geräten und Gebrauchsgütern	1 573	528 904	31	98 100
95.1	Reparatur von DV- und Telekommunikationsgeräten	226	102 368	6	21 658
95.2	Reparatur von Gebrauchsgütern	1 347	426 537	25	76 441
96	Erbringung von sonstigen überwiegend persönlichen Dienstleistungen	33 490	8 683 222	352	963 284

nach Umsatzgrößenklassen und Gliederung nach Wirtschaftszweiggruppen

ohne Umsatzsteuer -

von ... bis unter ... EUR								Gewerbe- kenn- zahl
5 Mill. - 10 Mill.		10 Mill. - 25 Mill.		25 Mill. - 50 Mill.		50 Mill. oder mehr		
Anzahl	1 000 EUR	Anzahl	1 000 EUR	Anzahl	1 000 EUR	Anzahl	1 000 EUR	
23	164 071	4	69 838	86.9
31	235 035	30	454 481	11	378 396	15	3 308 310	87
10	81 420	17	247 745	6	194 737	9	1 242 002	87.1
.	.	-	-	-	-	-	-	87.2
17	126 955	10	151 288	5	183 659	6	2 066 308	87.3
.	.	3	55 448	-	-	-	-	87.9
19	119 129	14	213 352	10	298 328	12	2 748 950	88
8	52 173	-	-	88.1
11	66 956	12	2 748 950	88.9
75	511 408	45	668 700	7	223 507	15	3 597 939	R
19	132 940	.	.	3	93 255	.	.	90
3	17 178	.	.	-	-	.	.	91
13	86 576	.	.	-	-	.	.	92
40	274 715	26	387 338	4	130 253	7	1 289 358	93
22	152 396	.	.	4	130 253	.	.	93.1
18	122 319	.	.	-	-	.	.	93.2
74	499 026	56	893 667	11	392 925	12	3 477 190	S
21	138 295	20	307 454	94
4	25 092	-	-	94.1
-	-	-	-	-	-	-	-	94.2
17	113 204	.	.	3	113 120	.	.	94.9
9	66 774	3	42 826	-	-	-	-	95
.	.	.	.	-	-	-	-	95.1
.	.	.	.	-	-	-	-	95.2
44	293 957	33	543 387	96

Tabelle 4. Steuerpflichtige sowie Lieferungen und Leistungen

- Lieferungen und Leistungen

Gewerbe- kennzahl	Wirtschaftliche Gliederung	Steuer- pflichtige	Lieferungen und Leistungen
		Anzahl	1 000 EUR
A - S	Summe aller Wirtschaftszweige	589 223	1 553 268 701
A	Land- und Forstwirtschaft, Fischerei	25 912	11 614 689
01	Landwirtschaft, Jagd und damit verbundene Tätigkeiten	23 835	9 891 608
02	Forstwirtschaft und Holzeinschlag	1 934	1 671 369
03	Fischerei und Aquakultur	143	51 711
B	Bergbau und Gewinnung von Steinen und Erden	447	2 110 085
05	Kohlenbergbau	-	-
06	Gewinnung von Erdöl und Erdgas	-	-
07	Erzbergbau	-	-
08	Gewinnung von Steinen und Erden, sonstiger Bergbau	447	2 110 085
09	Erbringung von Dienstleistungen für den Bergbau und für die Gewinnung von Steinen und Erden	-	-
C	Verarbeitendes Gewerbe	38 658	555 168 130
10	Herstellung von Nahrungs- und Futtermitteln	5 201	42 393 752
11	Getränkeherstellung	778	6 126 934
12	Tabakverarbeitung
13	Herstellung von Textilien	714	3 681 626
14	Herstellung von Bekleidung
15	Herstellung von Leder, Lederwaren und Schuhen	206	1 257 176
16	Herstellung von Holz-, Flecht-, Korb- und Korkwaren (ohne Möbel)	2 747	8 693 608
17	Herstellung von Papier, Pappe und Waren daraus	302	8 062 271
18	Herstellung von Druckerzeugnissen; Vervielfältigung von bespielten Ton-, Bild- und Datenträgern	1 647	4 347 348
19	Kokerei und Mineralölverarbeitung	17	11 655 356
20	Herstellung von chemischen Erzeugnissen	694	15 555 216
21	Herstellung von pharmazeutischen Erzeugnissen	167	18 125 956
22	Herstellung von Gummi- und Kunststoffwaren	1 186	20 550 215
23	Herstellung von Glas und Glaswaren, Keramik, Verarbeitung von Steinen und Erden	2 003	12 230 402
24	Metallerzeugung und -bearbeitung	429	5 774 037
25	Herstellung von Metallerzeugnissen	6 600	27 435 537
26	Herstellung von DV-Geräten, elektronischen und optischen Erzeugnissen	1 844	66 255 413
27	Herstellung von elektrischen Ausrüstungen	1 205	20 724 715
28	Maschinenbau	3 111	66 086 024
29	Herstellung von Kraftwagen und Kraftwagenteilen	603	135 890 370
30	Sonstiger Fahrzeugbau	184	51 889 677
31	Herstellung von Möbeln	2 587	5 341 804
32	Herstellung von sonstigen Waren	3 808	8 778 422
33	Reparatur und Installation von Maschinen und Ausrüstungen	1 941	3 423 401
D	Energieversorgung	30 787	70 200 853
35	Energieversorgung	30 787	70 200 853
E	Wasserversorgung; Abwasser- und Abfallentsorgung und Beseitigung von Umweltverschmutzungen	2 564	9 003 283
36	Wasserversorgung	1 433	1 998 690
37	Abwasserentsorgung	158	246 396
38	Sammlung, Behandlung und Beseitigung von Abfällen; Rückgewinnung	881	6 504 401
39	Beseitigung von Umweltverschmutzungen und sonstige Entsorgung	92	253 796

in Bayern 2023 nach Rechtsformen und Wirtschaftsabteilungen

ohne Umsatzsteuer -

davon Steuerpflichtige und deren Lieferungen und Leistungen mit der Rechtsform								Gewerbe- kennzahl
Einzelunternehmen		Personengesellschaften		Kapitalgesellschaften		Sonstige Rechtsformen		
Anzahl	1 000 EUR	Anzahl	1 000 EUR	Anzahl	1 000 EUR	Anzahl	1 000 EUR	
375 891	144 496 193	83 833	317 055 881	114 354	934 189 310	15 145	157 527 317	A - S
19 910	6 407 281	5 462	3 222 027	330	924 609	210	1 060 773	A
18 334	5 736 424	5 165	3 047 721	239	800 048	97	307 416	01
1 486	636 548	98	751 468	02
90	34 308	15	1 889	03
91	173 408	.	.	166	799 162	.	.	B
-	-	-	-	-	-	-	-	05
-	-	-	-	-	-	-	-	06
-	-	-	-	-	-	-	-	07
91	173 408	.	.	166	799 162	.	.	08
-	-	-	-	-	-	-	-	09
19 709	13 943 769	5 436	95 836 572	12 587	431 215 654	926	14 172 135	C
.	10
.	11
.	12
.	13
.	14
.	15
.	16
.	17
.	18
.	19
.	20
.	21
.	22
.	23
.	24
.	25
.	26
.	27
.	28
.	29
.	30
.	31
.	32
.	33
20 830	3 721 558	8 300	8 228 267	1 164	54 085 554	493	4 165 475	D
20 830	3 721 558	8 300	8 228 267	1 164	54 085 554	493	4 165 475	35
405	809 953	227	1 698 283	477	3 706 670	1 455	2 788 377	E
16	3 101	11	14 136	24	21 696	1 382	1 959 758	36
77	46 008	17	46 470	54	120 140	10	33 777	37
273	739 313	187	1 578 090	358	3 392 155	63	794 842	38
39	21 531	12	59 586	41	172 680	-	-	39

Noch: **Tabelle 4. Steuerpflichtige sowie Lieferungen und Leistungen**

- Lieferungen und Leistungen

Gewerbe- kennzahl	Wirtschaftliche Gliederung	Steuer- pflichtige	Lieferungen und Leistungen
		Anzahl	1 000 EUR
F	Baugewerbe	65 204	88 882 425
41	Hochbau	5 069	23 944 391
42	Tiefbau	1 398	12 919 211
43	Vorbereitende Baustellenarbeiten, Bauinstallation und sonstiges Ausbaugewerbe	58 737	52 018 822
G	Handel; Instandhaltung und Reparatur von Kraftfahrzeugen	96 964	394 547 942
45	Handel mit Kraftfahrzeugen; Instandhaltung und Reparatur von Kraftfahrzeugen	19 630	54 449 515
46	Großhandel (ohne Handel mit Kraftfahrzeugen)	23 188	216 346 728
47	Einzelhandel (ohne Handel mit Kraftfahrzeugen)	54 146	123 751 699
H	Verkehr und Lagerei	15 785	37 030 364
49	Landverkehr und Transport in Rohrfernleitungen	10 524	11 973 038
50	Schifffahrt	128	289 659
51	Luftfahrt	98	349 600
52	Lagerei sowie Erbringung von sonstigen Dienstleistungen für den Verkehr	3 409	20 165 999
53	Post-, Kurier- und Expressdienste	1 626	4 252 068
I	Gastgewerbe	36 272	23 366 330
55	Beherbergung	9 382	9 574 194
56	Gastronomie	26 890	13 792 136
J	Information und Kommunikation	23 693	60 353 826
58	Verlagswesen	1 306	5 040 014
59	Herstellung, Verleih, Vertrieb von Filmen, Fernsehprogrammen; Kinos; Tonstudios und Verlegen von Musik	1 745	3 140 604
60	Rundfunkveranstalter	89	5 669 851
61	Telekommunikation	411	10 899 999
62	Erbringung von Dienstleistungen der Informationstechnologie	18 320	30 963 926
63	Informationsdienstleistungen	1 822	4 639 432
K	Erbringung von Finanz- und Versicherungsdienstleistungen	5 622	110 054 630
64	Erbringung von Finanzdienstleistungen	2 038	76 925 210
65	Versicherungen, Rückversicherungen und Pensionskassen (ohne Sozialversicherung)	36	26 655 010
66	Mit Finanz- und Versicherungsdienstleistungen verbundene Tätigkeiten	3 548	6 474 410
L	Grundstücks- und Wohnungswesen	57 702	28 561 606
68	Grundstücks- und Wohnungswesen	57 702	28 561 606
M	Erbringung von freiberuflichen, wissenschaftlichen und technischen Dienstleistungen	83 825	63 446 674
69	Rechts- und Steuerberatung, Wirtschaftsprüfung	19 130	13 429 155
70	Verwaltung und Führung von Unternehmen und Betrieben; Unternehmensberatung	20 718	18 301 744
71	Architektur- und Ingenieurbüros; technische, physikalische und chemische Untersuchung	21 386	18 903 720
72	Forschung und Entwicklung	1 300	2 604 203
73	Werbung und Marktforschung	4 427	6 434 315
74	Sonstige freiberufliche, wissenschaftliche und technische Tätigkeiten	14 848	2 775 297
75	Veterinärwesen	2 016	998 240
N	Erbringung von sonstigen wirtschaftlichen Dienstleistungen	34 792	38 052 009
77	Vermietung von beweglichen Sachen	5 110	14 045 267
78	Vermittlung und Überlassung von Arbeitskräften	1 540	5 377 180
79	Reisebüros, Reiseveranstalter und Erbringung sonstiger Reservierungsdienstleistungen	1 613	2 175 456
80	Wach- und Sicherheitsdienste sowie Detekteien	793	1 443 351
81	Gebäudebetreuung; Garten- und Landschaftsbau	18 055	8 390 255
82	Erbringung von wirtschaftlichen Dienstleistungen für Unternehmen und Privatpersonen a.n.g.	7 681	6 620 499
P	Erziehung und Unterricht	8 075	3 864 330
85	Erziehung und Unterricht	8 075	3 864 330

in Bayern 2023 nach Rechtsformen und Wirtschaftsabteilungen

ohne Umsatzsteuer -

davon Steuerpflichtige und deren Lieferungen und Leistungen mit der Rechtsform								Gewerbe- kennzahl
Einzelunternehmen		Personengesellschaften		Kapitalgesellschaften		Sonstige Rechtsformen		
Anzahl	1 000 EUR	Anzahl	1 000 EUR	Anzahl	1 000 EUR	Anzahl	1 000 EUR	
44 216	20 690 729	5 973	22 430 019	13 945	41 432 929	1 070	4 328 747	F
1 494	2 502 970	941	7 363 285	2 512	13 422 643	122	655 493	41
363	607 460	443	5 524 973	518	5 721 491	74	1 065 288	42
42 359	17 580 299	4 589	9 541 761	10 915	22 288 796	874	2 607 966	43
62 928	50 304 564	9 473	118 296 737	21 461	199 677 085	3 102	26 269 555	G
14 175	9 983 733	1 797	15 071 301	3 530	27 775 559	128	1 618 923	45
10 583	11 036 501	2 330	52 365 227	8 820	130 398 765	1 455	22 546 235	46
38 170	29 284 330	5 346	50 860 209	9 111	41 502 762	1 519	2 104 397	47
10 432	5 198 554	1 509	10 532 535	3 542	20 088 838	302	1 210 437	H
.	49
.	50
.	51
.	52
.	-	-	53
26 286	9 307 299	4 368	4 359 478	4 827	9 161 647	791	537 906	I
6 134	2 668 874	1 772	2 049 279	1 403	4 603 889	73	252 152	55
20 152	6 638 424	2 596	2 310 199	3 424	4 557 758	718	285 754	56
11 118	1 813 369	1 560	8 958 120	10 830	46 750 853	185	2 831 484	J
368	91 922	216	1 794 159	654	3 071 148	68	82 785	58
.	.	213	185 906	59
.	.	42	2 440 588	60
158	70 123	32	391 318	218	10 438 035	3	523	61
9 028	1 374 259	901	3 916 637	8 317	23 986 000	74	1 687 030	62
.	.	156	229 511	881	4 069 257	.	.	63
1 777	403 121	738	2 535 407	2 770	35 381 441	337	71 734 661	K
.	64
-	-	-	-	65
.	66
25 759	4 922 174	24 172	12 894 494	7 135	9 259 689	636	1 485 250	L
25 759	4 922 174	24 172	12 894 494	7 135	9 259 689	636	1 485 250	68
55 816	10 654 393	7 903	13 706 613	19 736	35 866 150	370	3 219 517	M
13 995	3 290 137	3 064	5 159 174	2 034	4 619 463	37	360 381	69
10 033	1 576 329	1 168	2 884 438	9 418	12 328 677	99	1 512 299	70
14 633	3 409 896	2 227	3 313 906	4 442	11 634 075	84	545 843	71
582	87 460	114	165 055	559	1 623 088	45	728 601	72
2 385	417 866	428	1 641 333	1 568	4 347 525	46	27 591	73
12 442	1 345 024	.	.	1 642	1 085 982	.	.	74
1 746	527 681	.	.	73	227 341	.	.	75
23 266	6 377 162	3 430	8 826 040	7 707	22 189 254	389	659 553	N
2 793	1 636 654	1 205	4 928 677	1 027	7 271 199	85	208 736	77
326	171 254	121	475 754	1 076	4 661 259	17	68 913	78
830	209 378	153	142 779	605	1 775 011	25	48 287	79
390	230 255	69	210 264	334	1 002 833	-	-	80
14 654	3 469 653	1 056	1 460 736	2 313	3 436 640	32	23 225	81
4 273	659 968	826	1 607 830	2 352	4 042 311	230	310 391	82
6 434	1 114 958	.	.	983	1 719 845	.	.	P
6 434	1 114 958	.	.	983	1 719 845	.	.	85

Noch: **Tabelle 4. Steuerpflichtige sowie Lieferungen und Leistungen**

- Lieferungen und Leistungen

Gewerbe- kennzahl	Wirtschaftliche Gliederung	Steuer- pflichtige	Lieferungen und Leistungen
		Anzahl	1 000 EUR
Q	Gesundheits- und Sozialwesen	9 418	35 166 677
86	Gesundheitswesen	8 402	26 922 537
87	Heime (ohne Erholungs- und Ferienheime)	261	4 526 350
88	Sozialwesen (ohne Heime)	755	3 717 790
R	Kunst, Unterhaltung und Erholung	16 776	8 629 080
90	Kreative, künstlerische und unterhaltende Tätigkeiten	8 882	1 711 166
91	Bibliotheken, Archive, Museen, botanische und zoologische Gärten	88	143 440
92	Spiel-, Wett- und Lotteriewesen	1 091	2 650 632
93	Erbringung von Dienstleistungen des Sports, der Unterhaltung und der Erholung	6 715	4 123 841
S	Erbringung von sonstigen Dienstleistungen	36 727	13 215 769
94	Interessenvertretungen sowie kirchliche und sonstige religiöse Vereinigungen (ohne Sozialwesen und Sport)	1 664	4 003 643
95	Reparatur von DV-Geräten und Gebrauchsgütern	1 573	528 904
96	Erbringung von sonstigen überwiegend persönlichen Dienstleistungen	33 490	8 683 222

in Bayern 2023 nach Rechtsformen und Wirtschaftsabteilungen

ohne Umsatzsteuer -

davon Steuerpflichtige und deren Lieferungen und Leistungen mit der Rechtsform								Gewerbe- kennzahl
Einzelunternehmen		Personengesellschaften		Kapitalgesellschaften		Sonstige Rechtsformen		
Anzahl	1 000 EUR	Anzahl	1 000 EUR	Anzahl	1 000 EUR	Anzahl	1 000 EUR	
6 626	2 237 513	1 164	2 157 352	1 177	14 147 334	451	16 624 478	Q
6 334	2 181 751	1 125	2 120 785	859	11 135 164	84	11 484 837	86
13	22 842	8	20 587	122	2 566 950	118	1 915 970	87
279	32 920	31	15 979	196	445 220	249	3 223 670	88
11 165	1 747 868	1 555	798 305	1 714	3 683 005	2 342	2 399 902	R
8 043	831 602	488	145 149	238	707 148	113	27 267	90
31	11 361	7	6 357	14	39 161	36	86 560	91
751	350 349	90	78 864	245	485 526	5	1 735 893	92
2 340	554 556	970	567 934	1 217	2 451 169	2 188	550 181	93
29 123	4 668 519	1 863	1 035 109	3 803	4 099 591	1 938	3 412 550	S
33	7 523	.	.	155	1 439 373	.	.	94
1 346	279 964	.	.	155	200 716	.	.	95
27 744	4 381 032	1 781	985 708	3 493	2 459 502	472	856 980	96

Tabelle 5. Steuerpflichtige sowie steuerfreie Lieferungen und Leistungen

- Lieferungen und Leistungen

Ge- werbe- kenn- zahl	Wirtschaftszweig	Steuer- pflichtige	Lieferungen und Leistungen	Steuerpflichtige Lieferungen und Leistungen					
				zu 19%		zu 7%		zu 0%	
		Anzahl	1 000 EUR	Anzahl	1 000 EUR	Anzahl	1 000 EUR	Anzahl	1 000 EUR
A - S	Summe aller Wirtschaftszweige	589 223	1 553 268 701	576 419	855 284 619	147 311	145 622 014	13 616	4 139 426
A	Land- und Forstwirtschaft, Fischerei	25 912	11 614 689	25 085	4 306 295	17 985	6 655 542	220	12 902
01	Landwirtschaft, Jagd und damit verbundene Tätigkeiten	23 835	9 891 608	23 045	3 002 116	17 016	6 462 623	206	12 345
02	Forstwirtschaft und Holzeinschlag	1 934	1 671 369	1 916	1 298 212	851	151 673	.	.
03	Fischerei und Aquakultur	143	51 711	124	5 967	118	41 246	.	.
B	Bergbau und Gewinnung von Steinen und Erden	447	2 110 085	446	1 883 480	55	2 512	7	33
05	Kohlenbergbau	-	-	-	-	-	-	-	-
06	Gewinnung von Erdöl und Erdgas	-	-	-	-	-	-	-	-
07	Erzbergbau	-	-	-	-	-	-	-	-
08	Gewinnung von Steinen und Erden, sonstiger Bergbau	447	2 110 085	446	1 883 480	55	2 512	7	33
09	Erbringung von Dienstleistungen für den Bergbau und für die Gewinnung von Steinen und Erden	-	-	-	-	-	-	-	-
C	Verarbeitendes Gewerbe	38 658	555 168 130	37 994	243 969 137	10 371	33 913 564	676	107 044
10	Herstellung von Nahrungs- und Futtermitteln	5 201	42 393 752	5 015	2 177 439	4 879	30 638 782	37	191
11	Getränkeherstellung	778	6 126 934	775	5 123 229	472	142 058	12	643
12	Tabakverarbeitung
13	Herstellung von Textilien	714	3 681 626	711	1 807 217	66	90 508	4	6
14	Herstellung von Bekleidung
15	Herstellung von Leder, Lederwaren und Schuhen	206	1 257 176	205	617 810	18	495	-	-
16	Herstellung von Holz-, Flecht-, Korb- und Korkwaren (ohne Möbel)	2 747	8 693 608	2 735	6 083 074	826	463 529	41	10 113
17	Herstellung von Papier, Pappe und Waren daraus	302	8 062 271	298	5 745 415	48	116 792	3	89
18	Herstellung von Druckerzeugnissen; Vervielfältigung von bespielten Ton-, Bild- und Datenträgern	1 647	4 347 348	1 638	3 039 723	594	293 955	23	531
19	Kokerei und Mineralölverarbeitung	17	11 655 356	16	9 478 299	7	153 676	-	-
20	Herstellung von chemischen Erzeugnissen	694	15 555 216	688	7 270 751	123	80 737	.	.
21	Herstellung von pharmazeutischen Erzeugnissen	167	18 125 956	165	13 610 586	68	458 433	3	- 213
22	Herstellung von Gummi- und Kunststoffwaren	1 186	20 550 215	1 179	12 215 881	96	27 781	13	452
23	Herstellung von Glas und Glaswaren, Keramik, Verarbeitung von Steinen und Erden	2 003	12 230 402	1 997	9 135 029	168	9 679	.	.
24	Metallerzeugung und -bearbeitung	429	5 774 037	419	3 266 830	24	1 135	5	269
25	Herstellung von Metallerzeugnissen	6 600	27 435 537	6 542	19 411 705	339	11 401	.	.
26	Herstellung von DV-Geräten, elektronischen und optischen Erzeugnissen	1 844	66 255 413	1 832	29 321 257	151	238 645	60	13 241
27	Herstellung von elektrischen Ausrüstungen	1 205	20 724 715	1 196	10 884 032	88	2 712	110	30 122
28	Maschinenbau	3 111	66 086 024	3 068	30 061 293	245	64 896	68	19 034
29	Herstellung von Kraftwagen und Kraftwagenteilen	603	135 890 370	600	39 892 191	44	50 482	15	1 438
30	Sonstiger Fahrzeugbau	184	51 889 677	182	13 534 607	23	32 052	3	14
31	Herstellung von Möbeln	2 587	5 341 804	2 577	4 213 503	160	38 991	21	1 879
32	Herstellung von sonstigen Waren	3 808	8 778 422	3 566	4 583 802	1 756	937 271	33	1 351
33	Reparatur und Installation von Maschinen und Ausrüstungen	1 941	3 423 401	1 911	2 633 332	107	11 674	90	19 327
D	Energieversorgung	30 787	70 200 853	30 553	30 578 449	6 417	12 937 745	1 895	255 258
35	Energieversorgung	30 787	70 200 853	30 553	30 578 449	6 417	12 937 745	1 895	255 258
E	Wasserversorgung; Abwasser- und Abfallentsorgung und Beseitigung von Umweltverschmutzungen	2 564	9 003 283	2 388	4 858 720	1 615	1 437 868	161	11 653
36	Wasserversorgung	1 433	1 998 690	1 267	517 192	1 379	1 346 796	147	8 391
37	Abwasserentsorgung	158	246 396	158	219 289	21	5 817	.	.

in Bayern 2023 nach Steuersätzen und Wirtschaftsabteilungen

ohne Umsatzsteuer -

Steuerpflichtige Lieferungen und Leistungen				Steuerpfl. Umsätze des leistenden Unternehmers (nach §13b Abs. 5 UStG)		Steuerfreie Lieferungen und Leistungen						Ge- werbe- kenn- zahl
zu anderen Steuersätzen		nach § 24 Abs. 1 UStG				zusammen		davon				
								mit Vorsteuerabzug		ohne Vorsteuerabzug		
Anzahl	1 000 EUR	Anzahl	1 000 EUR	Anzahl	1 000 EUR	Anzahl	1 000 EUR	Fälle	1 000 EUR	Fälle	1 000 EUR	
17 498	- 563 771	448	45 292	81 210	77 204 887	122 661	471 536 235	68 716	324 383 019	63 718	147 153 215	A - S
388	2 888	354	42 627	1 404	77 350	6 895	517 084	1 535	403 718	5 728	113 366	A
342	2 584	351	42 611	1 231	40 316	6 461	329 012	1 262	250 462	5 512	78 550	01
.	.	.	.	170	37 030	403	183 671	251	148 953	202	34 718	02
.	.	.	.	3	4	31	4 400	22	4 302	14	98	03
22	11	-	-	156	35 728	162	188 321	116	183 568	81	4 753	B
-	-	-	-	-	-	-	-	-	-	-	-	05
-	-	-	-	-	-	-	-	-	-	-	-	06
-	-	-	-	-	-	-	-	-	-	-	-	07
22	11	-	-	156	35 728	162	188 321	116	183 568	81	4 753	08
-	-	-	-	-	-	-	-	-	-	-	-	09
1 748	- 297 328	9	119	10 786	8 052 631	14 996	269 422 964	13 724	266 895 620	2 903	2 527 343	C
.	.	.	.	252	5 726	1 203	9 571 513	901	9 236 576	475	334 937	10
.	.	.	.	108	5 042	335	856 278	273	749 956	162	106 321	11
.	12
36	36	-	-	76	28 689	373	1 755 169	356	1 750 969	61	4 200	13
.	14
11	- 35	-	-	20	188	93	638 718	89	636 089	22	2 629	15
91	- 2 045	-	-	861	312 407	720	1 826 531	616	1 785 461	165	41 070	16
26	- 3	-	-	63	51 541	200	2 148 437	194	2 139 569	30	8 868	17
59	- 16	-	-	173	8 103	689	1 005 051	655	996 296	117	8 755	18
3	- 51	-	-	5	4 340	13	2 019 093	12	2 018 959	4	134	19
32	- 1 078	.	.	135	61 710	474	8 142 624	464	8 125 804	64	16 820	20
19	- 1 550	-	-	29	4 628	118	4 054 072	114	3 399 299	21	654 773	21
102	- 3 006	-	-	462	320 824	856	7 988 283	839	7 971 641	121	16 643	22
116	- 1 501	.	.	716	344 353	615	2 742 328	524	2 699 100	176	43 227	23
16	686	-	-	211	765 104	200	1 740 013	191	1 692 025	32	47 988	24
228	- 15 778	.	.	3 284	1 657 252	2 215	6 363 380	2 029	6 333 563	381	29 817	25
107	- 51 306	-	-	406	1 338 968	1 112	35 394 608	1 075	34 904 699	143	489 909	26
.	.	.	.	389	426 992	685	9 385 891	663	9 373 982	80	11 909	27
213	- 78 909	-	-	1 342	1 860 618	1 959	34 159 092	1 913	33 970 036	225	189 056	28
63	- 5 800	-	-	208	298 381	353	95 653 677	341	95 200 715	62	452 962	29
22	- 127 386	-	-	40	26 116	119	38 424 274	116	38 416 387	21	7 888	30
108	- 1 142	-	-	912	172 823	499	915 749	414	894 687	132	21 062	31
130	- 655	-	-	460	27 511	1 302	3 229 142	1 167	3 202 749	251	26 394	32
.	.	.	.	610	330 201	558	431 353	498	423 787	104	7 566	33
453	7 497	27	1 101	1 486	26 022 276	3 489	398 528	868	106 524	2 785	292 004	D
453	7 497	27	1 101	1 486	26 022 276	3 489	398 528	868	106 524	2 785	292 004	35
370	1 072	6	68	672	1 399 098	540	1 294 803	326	1 024 055	270	270 749	E
310	425	6	68	77	76 659	161	49 159	27	1 557	142	47 602	36
.	.	-	-	50	9 473	33	11 320	23	4 441	13	6 879	37

Noch: Tabelle 5. Steuerpflichtige sowie steuerfreie Lieferungen und Leistungen

- Lieferungen und Leistungen

Ge- werbe- kenn- zahl	Wirtschaftszweig	Steuer- pflichtige	Lieferungen und Leistungen	Steuerpflichtige Lieferungen und Leistungen					
				zu 19%		zu 7%		zu 0%	
		Anzahl	1 000 EUR	Anzahl	1 000 EUR	Anzahl	1 000 EUR	Anzahl	1 000 EUR
38	Sammlung, Behandlung und Beseitigung von Abfällen; Rückgewinnung	881	6 504 401	872	3 890 457	207	84 800	.	.
39	Beseitigung von Umweltverschmutzungen und sonstige Entsorgung	92	253 796	91	231 782	8	455	.	.
F	Baugewerbe	65 204	88 882 425	62 875	64 198 365	2 619	143 894	4 951	2 954 946
41	Hochbau	5 069	23 944 391	4 935	17 075 409	331	35 464	145	13 457
42	Tiefbau	1 398	12 919 211	1 300	8 999 700	82	6 299	22	2 626
43	Vorbereitende Baustellenarbeiten, Bauinstallation und sonstiges Ausbaugewerbe	58 737	52 018 822	56 640	38 123 257	2 206	102 131	4 784	2 938 863
G	Handel; Instandhaltung und Reparatur von Kraftfahrzeugen	96 964	394 547 942	95 229	281 646 604	29 556	60 162 876	2 002	554 044
45	Handel mit Kraftfahrzeugen; Instandhaltung und Reparatur von Kraftfahrzeugen	19 630	54 449 515	19 549	47 068 087	1 343	60 237	215	8 086
46	Großhandel (ohne Handel mit Kraftfahrzeugen)	23 188	216 346 728	22 422	147 551 245	5 972	29 758 058	563	282 196
47	Einzelhandel (ohne Handel mit Kraftfahrzeugen)	54 146	123 751 699	53 258	87 027 272	22 241	30 344 580	1 224	263 763
H	Verkehr und Lagerei	15 785	37 030 364	15 594	29 580 013	4 703	2 374 327	102	5 809
49	Landverkehr und Transport in Rohrfernleitungen	10 524	11 973 038	10 376	9 635 635	4 292	1 708 729	75	1 100
50	Schifffahrt	128	289 659	117	188 557	25	40 992	-	-
51	Luftfahrt	98	349 600	94	175 969	8	98	.	.
52	Lagerei sowie Erbringung von sonstigen Dienstleistungen für den Verkehr	3 409	20 165 999	3 389	15 425 938	256	612 286	23	4 597
53	Post-, Kurier- und Expressdienste	1 626	4 252 068	1 618	4 153 914	122	12 222	.	.
I	Gastgewerbe	36 272	23 366 330	35 219	6 810 777	33 528	16 144 337	263	4 855
55	Beherbergung	9 382	9 574 194	8 660	2 006 202	8 730	7 320 508	117	3 698
56	Gastronomie	26 890	13 792 136	26 559	4 804 575	24 798	8 823 829	146	1 157
J	Information und Kommunikation	23 693	60 353 826	23 435	49 404 571	2 870	5 049 843	333	25 251
58	Verlagswesen	1 306	5 040 014	1 252	2 409 172	739	2 350 778	22	1 943
59	Herstellung, Verleih, Vertrieb von Filmen, Fernseh- programmen; Kinos; Tonstudios und Verlegen von Musik	1 745	3 140 604	1 690	841 343	808	2 252 018	20	108
60	Rundfunkveranstalter	89	5 669 851	89	5 246 932	54	327 024	-	-
61	Telekommunikation	411	10 899 999	406	7 940 717	49	3 689	8	536
62	Erbringung von Dienstleistungen der Informationstechnologie	18 320	30 963 926	18 198	29 324 335	982	75 617	254	21 706
63	Informationsdienstleistungen	1 822	4 639 432	1 800	3 642 072	238	40 717	29	958
K	Erbringung von Finanz- und Versicherungsdienstleistungen	5 622	110 054 630	5 454	10 790 811	456	298 431	65	6 899
64	Erbringung von Finanzdienstleistungen	2 038	76 925 210	1 996	8 086 810	188	236 725	17	3 929
65	Versicherungen, Rückversicherungen und Pensionskassen (ohne Sozialversicherung)	36	26 655 010	34	948 393	12	32 102	-	-
66	Mit Finanz- und Versicherungsdienstleistungen verbundene Tätigkeiten	3 548	6 474 410	3 424	1 755 607	256	29 604	48	2 970
L	Grundstücks- und Wohnungswesen	57 702	28 561 606	56 314	19 144 605	4 390	402 686	369	39 144
68	Grundstücks- und Wohnungswesen	57 702	28 561 606	56 314	19 144 605	4 390	402 686	369	39 144
M	Erbringung von freiberuflichen, wissenschaftlichen und technischen Dienstleistungen	83 825	63 446 674	83 284	57 138 023	8 747	1 410 414	1 318	97 028
69	Rechts- und Steuerberatung, Wirtschaftsprüfung	19 130	13 429 155	19 103	13 067 251	1 567	16 111	348	2 503
70	Verwaltung und Führung von Unternehmen und Betrieben; Unternehmensberatung	20 718	18 301 744	20 570	15 850 052	1 604	537 382	248	11 345
71	Architektur- und Ingenieurbüros; technische, physikalische und chemische Untersuchung	21 386	18 903 720	21 299	17 219 760	880	62 018	360	70 852
72	Forschung und Entwicklung	1 300	2 604 203	1 281	1 314 779	155	552 605	19	673

in Bayern 2023 nach Steuersätzen und Wirtschaftsabteilungen

ohne Umsatzsteuer -

Steuerpflichtige Lieferungen und Leistungen				Steuerpfl. Umsätze des leistenden Unternehmers (nach §13b Abs. 5 UStG)		Steuerfreie Lieferungen und Leistungen						Ge- werbe- kenn- zahl
zu anderen Steuersätzen		nach § 24 Abs. 1 UStG				zusammen		davon				
								mit Vorsteuerabzug		ohne Vorsteuerabzug		
Anzahl	1 000 EUR	Anzahl	1 000 EUR	Anzahl	1 000 EUR	Anzahl	1 000 EUR	Fälle	1 000 EUR	Fälle	1 000 EUR	
.	.	-	-	509	1 293 391	328	1 233 489	265	1 017 706	108	215 784	38
.	.	-	-	36	19 576	18	835	11	350	7	484	39
2 134	- 197 081	3	0	38 317	17 311 004	6 400	4 471 298	3 464	1 036 335	3 352	3 434 963	F
304	- 106 459	-	-	2 366	3 452 105	1 295	3 474 416	299	201 329	1 094	3 273 087	41
.	.	.	.	927	3 538 702	229	395 262	155	369 370	102	25 892	42
.	.	.	.	35 024	10 320 197	4 876	601 620	3 010	465 636	2 156	135 984	43
3 748	16 400	12	108	9 842	6 620 557	32 833	45 547 353	28 214	43 048 953	8 304	2 498 400	G
.	.	.	.	2 947	131 738	7 262	7 181 552	6 138	7 072 287	2 615	109 265	45
.	.	.	.	3 224	5 889 432	10 139	32 868 857	9 453	31 156 430	1 557	1 712 427	46
2 004	19 669	7	84	3 671	599 387	15 432	5 496 944	12 623	4 820 235	4 132	676 708	47
251	- 4 319	-	-	1 423	1 004 952	2 999	4 069 582	2 234	3 829 483	1 111	240 099	H
143	- 3 808	-	-	835	240 499	1 649	390 883	1 121	317 062	716	73 821	49
4	54	-	-	5	40	31	60 016	25	59 295	7	721	50
.	.	-	-	9	1 203	35	172 326	30	149 434	14	22 893	51
94	- 532	-	-	484	761 241	1 105	3 362 468	932	3 221 590	310	140 878	52
.	.	-	-	90	1 968	179	83 888	126	82 102	64	1 786	53
402	746	21	994	393	20 821	3 686	383 800	1 089	95 536	2 803	288 264	I
210	220	9	361	177	9 840	1 911	233 365	518	11 662	1 526	221 703	55
192	526	12	633	216	10 980	1 775	150 435	571	83 874	1 277	66 561	56
570	- 18 666	-	-	1 508	1 363 831	4 061	4 528 996	3 081	1 664 335	1 294	2 864 661	J
123	- 58	-	-	87	21 884	515	256 294	449	219 708	135	36 586	58
52	1 022	-	-	111	3 536	290	42 578	194	21 239	121	21 339	59
16	- 628	-	-	16	12 171	13	84 352	8	17 152	5	67 200	60
25	- 10 174	-	-	88	1 030 025	96	1 935 207	57	237 312	51	1 697 895	61
320	- 11 059	-	-	1 081	240 094	2 823	1 313 232	2 147	1 025 744	850	287 488	62
34	2 231	-	-	125	56 121	324	897 333	226	143 180	132	754 153	63
173	- 8 488	-	-	210	11 996 710	2 348	86 970 268	327	208 054	2 152	86 762 214	K
91	- 8 350	-	-	126	11 974 864	612	56 631 232	134	170 452	524	56 460 780	64
.	.	-	-	.	.	29	25 662 628	3	243	29	25 662 386	65
.	.	-	-	.	.	1 707	4 676 408	190	37 359	1 599	4 639 049	66
898	- 10 806	3	142	1 346	1 081 421	14 991	7 904 413	1 259	227 324	14 114	7 677 089	L
898	- 10 806	3	142	1 346	1 081 421	14 991	7 904 413	1 259	227 324	14 114	7 677 089	68
4 698	- 56 322	6	65	3 306	894 068	10 758	3 963 397	5 464	2 343 580	5 848	1 619 816	M
.	.	.	.	338	22 095	2 012	315 175	600	252 629	1 486	62 545	69
.	.	.	.	899	336 734	3 088	1 566 771	1 341	252 502	1 927	1 314 270	70
.	.	.	.	983	475 877	2 174	1 126 273	1 319	989 230	959	137 043	71
34	- 9 725	-	-	89	12 223	331	733 648	257	703 036	92	30 612	72

Noch: Tabelle 5. Steuerpflichtige sowie steuerfreie Lieferungen und Leistungen

- Lieferungen und Leistungen

Ge- werbe- kenn- zahl	Wirtschaftszweig	Steuer- pflichtige	Lieferungen und Leistungen	Steuerpflichtige Lieferungen und Leistungen					
				zu 19%		zu 7%		zu 0%	
		Anzahl	1 000 EUR	Anzahl	1 000 EUR	Anzahl	1 000 EUR	Anzahl	1 000 EUR
73	Werbung und Marktforschung	4 427	6 434 315	4 410	6 273 868	589	85 424	39	699
74	Sonstige freiberufliche, wissenschaftliche und technische Tätigkeiten	14 848	2 775 297	14 608	2 467 446	2 383	107 396	249	10 128
75	Veterinärwesen	2 016	998 240	2 013	944 868	1 569	49 479	55	828
N	Erbringung von sonstigen wirtschaftlichen Dienstleistungen	34 792	38 052 009	34 408	32 787 969	4 181	944 942	395	29 419
77	Vermietung von beweglichen Sachen	5 110	14 045 267	5 061	12 106 776	551	348 611	80	5 967
78	Vermittlung und Überlassung von Arbeitskräften	1 540	5 377 180	1 534	5 305 876	114	10 820	17	533
79	Reisebüros, Reiseveranstalter und Erbringung sonstiger Reservierungsdienstleistungen	1 613	2 175 456	1 593	890 173	307	178 878	28	398
80	Wach- und Sicherheitsdienste sowie Detekteien	793	1 443 351	792	1 416 752	38	2 234	8	257
81	Gebäudebetreuung; Garten- und Landschaftsbau	18 055	8 390 255	17 814	7 433 938	2 196	212 113	152	12 779
82	Erbringung von wirtschaftlichen Dienstleistungen für Unternehmen und Privatpersonen a.n.g.	7 681	6 620 499	7 614	5 634 454	975	192 286	110	9 485
P	Erziehung und Unterricht	8 075	3 864 330	7 948	1 932 014	1 837	141 365	90	364
85	Erziehung und Unterricht	8 075	3 864 330	7 948	1 932 014	1 837	141 365	90	364
Q	Gesundheits- und Sozialwesen	9 418	35 166 677	8 350	2 426 562	3 705	1 256 417	.	.
86	Gesundheitswesen	8 402	26 922 537	7 449	2 138 756	3 183	577 162	.	.
87	Heime (ohne Erholungs- und Ferienheime)	261	4 526 350	243	127 645	205	368 944	.	.
88	Sozialwesen (ohne Heime)	755	3 717 790	658	160 160	317	310 311	7	93
R	Kunst, Unterhaltung und Erholung	16 776	8 629 080	15 362	5 046 725	9 573	1 422 904	313	3 533
90	Kreative, künstlerische und unterhaltende Tätigkeiten	8 882	1 711 166	7 577	793 929	5 228	782 122	253	2 482
91	Bibliotheken, Archive, Museen, botanische und zoologische Gärten	88	143 440	87	52 055	57	13 608	4	44
92	Spiel-, Wett- und Lotteriewesen	1 091	2 650 632	1 088	826 099	427	34 660	5	20
93	Erbringung von Dienstleistungen des Sports, der Unterhaltung und der Erholung	6 715	4 123 841	6 610	3 374 641	3 861	592 513	51	987
S	Erbringung von sonstigen Dienstleistungen	36 727	13 215 769	36 481	8 781 498	4 703	922 347	.	.
94	Interessenvertretungen sowie kirchliche und sonstige religiöse Vereinigungen (ohne Sozialwesen und Sport)	1 664	4 003 643	1 577	1 188 137	1 006	335 956	.	.
95	Reparatur von DV-Geräten und Gebrauchsgütern	1 573	528 904	1 569	485 865	131	7 823	41	4 556
96	Erbringung von sonstigen überwiegend persönlichen Dienstleistungen	33 490	8 683 222	33 335	7 107 496	3 566	578 568	329	24 994

in Bayern 2023 nach Steuersätzen und Wirtschaftsabteilungen

ohne Umsatzsteuer -

Steuerpflichtige Lieferungen und Leistungen				Steuerpfl. Umsätze des leistenden Unternehmers (nach §13b Abs. 5 UStG)		Steuerfreie Lieferungen und Leistungen						Ge- werbe- kenn- zahl
						zusammen		davon				
		mit Vorsteuerabzug						ohne Vorsteuerabzug				
Anzahl	1 000 EUR	Anzahl	1 000 EUR	Anzahl	1 000 EUR	Anzahl	1 000 EUR	Fälle	1 000 EUR	Fälle	1 000 EUR	
97	- 1 278	-	-	277	7 967	815	67 636	646	50 682	223	16 954	73
.	.	.	.	700	39 114	2 073	151 217	1 171	94 346	1 011	56 872	74
211	331	-	-	20	59	265	2 676	130	1 156	150	1 521	75
596	- 287	-	-	6 658	1 074 343	4 588	3 215 623	2 918	2 939 026	2 361	276 597	N
101	- 1 030	-	-	682	175 610	1 099	1 409 332	787	1 347 596	419	61 736	77
16	43	-	-	99	23 586	191	36 321	83	4 667	122	31 655	78
67	1 186	-	-	63	15 563	934	1 089 258	760	1 054 536	611	34 723	79
16	- 79	-	-	67	7 346	82	16 842	45	15 555	46	1 286	80
250	- 182	-	-	5 198	678 192	1 128	53 415	560	26 808	614	26 606	81
146	- 226	-	-	549	174 046	1 154	610 455	683	489 863	549	120 592	82
247	372	-	-	199	11 397	2 473	1 778 817	471	41 108	2 149	1 737 709	P
247	372	-	-	199	11 397	2 473	1 778 817	471	41 108	2 149	1 737 709	85
178	274	.	.	287	13 989	4 865	31 468 681	476	89 851	4 649	31 378 829	Q
157	246	.	.	211	7 847	4 419	24 197 884	388	26 055	4 244	24 171 829	86
5	8	.	.	32	2 205	151	4 027 529	33	8 134	136	4 019 395	87
16	20	-	-	44	3 937	295	3 243 268	55	55 663	269	3 187 605	88
212	- 1 697	4	87	746	43 279	2 624	2 114 250	1 043	63 546	1 748	2 050 705	R
.	.	.	.	446	20 991	1 380	111 727	564	9 170	880	102 557	90
4	19	-	-	6	267	25	77 446	8	517	21	76 930	91
11	64	-	-	17	2 190	144	1 787 600	25	490	125	1 787 110	92
.	.	.	.	277	19 830	1 075	137 477	446	53 369	722	84 108	93
410	1 964	.	.	2 471	181 434	3 953	3 298 057	2 107	182 403	2 066	3 115 654	S
41	238	.	.	58	2 943	382	2 475 449	131	23 331	287	2 452 118	94
23	26	-	-	192	18 073	249	12 561	176	9 360	91	3 201	95
346	1 699	-	-	2 221	160 418	3 322	810 047	1 800	149 712	1 688	660 335	96

Tabelle 6a. Steuerpflichtige, Lieferungen und Leistungen in Bayern 2023

- Lieferungen und Leistungen

AGS	Regionale Gliederung	Wirtschaftliche Gliederung (Gewerbekennzahl-Abschnitt)							
		Summe aller Wirtschaftszweige (A-S)		Land- und Forstwirtschaft, Fischerei (A)		Bergbau und Gewinnung von Steinen und Erden (B)		Verarbeitendes Gewerbe (C)	
		Steuerpflichtige	Lieferungen und Leistungen	Steuerpflichtige	Lieferungen und Leistungen	Steuerpflichtige	Lieferungen und Leistungen	Steuerpflichtige	Lieferungen und Leistungen
		Anzahl	1 000 EUR	Anzahl	1 000 EUR	Anzahl	1 000 EUR	Anzahl	1 000 EUR
	Bayern insgesamt	589 223	1 553 268 701	25 912	11 614 689	447	2 110 085	38 658	555 168 130
1	Oberbayern	244 547	859 451 486	6 866	2 777 604	167	630 743	13 675	330 425 061
161	Ingolstadt (Krfr.St)	4 217	21 060 417	62	25 625	.	.	152	5 312 348
162	München (Krfr.St)	78 809	496 049 851	170	202 313	9	6 774	2 993	193 715 731
163	Rosenheim (Krfr.St)	3 252	4 546 487	38	15 484	.	.	164	652 391
171	Altötting (Lkr)	4 354	10 090 181	186	205 135	10	23 917	263	5 151 867
172	Berchtesgadener Land (Lkr)	4 961	7 557 270	169	39 239	7	28 043	326	2 422 702
173	Bad Tölz-Wolfratshausen (Lkr)	7 496	6 117 387	329	83 904	9	7 434	633	2 181 222
174	Dachau (Lkr)	7 287	8 350 725	348	148 420	.	.	455	1 799 475
175	Ebersberg (Lkr)	7 133	13 527 124	345	154 730	5	14 041	445	1 900 095
176	Eichstätt (Lkr)	4 619	10 143 030	384	139 760	27	102 181	360	1 588 873
177	Erding (Lkr)	6 648	8 311 732	406	163 200	4	3 627	416	1 143 197
178	Freising (Lkr)	7 840	12 496 025	446	202 816	10	26 639	458	4 079 039
179	Fürstenfeldbruck (Lkr)	9 506	11 345 216	271	107 548	.	.	581	2 375 224
180	Garmisch-Partenkirchen (Lkr)	5 340	3 637 111	140	30 324	3	282	281	678 855
181	Landsberg am Lech (Lkr)	6 549	8 063 155	243	87 452	7	5 879	419	4 178 988
182	Miesbach (Lkr)	6 836	6 328 281	260	64 212	.	.	425	1 413 737
183	Mühldorf a.Inn (Lkr)	5 305	7 812 076	425	118 264	7	7 840	413	3 431 473
184	München (Lkr)	24 831	154 834 193	387	134 818	10	241 695	1 304	71 475 334
185	Neuburg-Schrobenhausen (Lkr)	4 088	6 694 185	238	199 339	5	50 463	293	2 466 232
186	Pfaffenhofen a.d.Ilm (Lkr)	5 361	11 367 751	207	95 368	6	9 429	342	4 263 456
187	Rosenheim (Lkr)	15 004	18 198 229	719	225 181	18	22 315	1 239	6 185 410
188	Starnberg (Lkr)	9 568	12 410 881	172	54 822	7	22 861	518	4 962 441
189	Traunstein (Lkr)	9 084	13 948 029	559	164 528	7	30 433	722	7 051 469
190	Weilheim-Schongau (Lkr)	6 459	6 562 148	362	115 121	9	19 011	473	1 995 502
2	Niederbayern	55 784	78 052 177	3 684	1 638 838	62	289 272	4 115	27 391 009
261	Landshut (Krfr.St)	2 731	4 200 405	30	15 762	.	.	113	1 256 090
262	Passau (Krfr.St)	2 401	5 328 056	10	2 590	-	-	117	529 377
263	Straubing (Krfr.St)	1 941	4 924 847	30	10 633	.	.	134	2 371 498
271	Deggendorf (Lkr)	5 350	8 723 829	346	181 405	10	59 326	353	1 927 194
272	Freyung-Grafenau (Lkr)	3 415	5 501 841	157	51 343	.	.	359	2 877 362
273	Kelheim (Lkr)	5 352	6 945 244	437	118 823	.	.	372	2 825 558
274	Landshut (Lkr)	7 536	11 684 235	691	346 880	8	54 030	586	5 449 016
275	Passau (Lkr)	8 838	10 545 519	452	233 124	15	77 952	712	3 348 490
276	Regen (Lkr)	3 396	3 156 638	184	50 522	4	7 927	306	1 019 341
277	Rottal-Inn (Lkr)	6 308	7 904 756	499	213 627	3	283	449	2 626 229
278	Straubing-Bogen (Lkr)	4 378	4 843 186	449	179 568	6	26 131	339	1 688 173
279	Dingolfing-Landau (Lkr)	4 138	4 293 619	399	234 562	.	.	275	1 472 682

nach Wirtschaftsabschnitten (A-S, A, B, C, D, E, F, G, 47, H) sowie kreisfreien Städten und Landkreisen

ohne Umsatzsteuer -

Wirtschaftliche Gliederung (Gewerbekennzahl-Abschnitt)												AGS
Energieversorgung (D)		Wasserversorgung; Abw., Abf.entsorgung u. Beseitigung v.Umweltverschmutz. (E)		Baugewerbe (F)		Handel; Instandhaltung und Reparatur von Kfz (G)				Verkehr und Lagerei (H)		
						insgesamt		darunter				
								Einzelhandel (47)				
Steuer- pflich- tige	Lieferungen und Leistungen	Steuer- pflich- tige	Lieferungen und Leistungen	Steuer- pflich- tige	Lieferungen und Leistungen	Steuer- pflich- tige	Lieferungen und Leistungen	Steuer- pflich- tige	Lieferungen und Leistungen	Steuer- pflich- tige	Lieferungen und Leistungen	
Anzahl	1 000 EUR	Anzahl	1 000 EUR	Anzahl	1 000 EUR	Anzahl	1 000 EUR	Anzahl	1 000 EUR	Anzahl	1 000 EUR	
30 787	70 200 853	2 564	9 003 283	65 204	88 882 425	96 964	394 547 942	54 146	123 751 699	15 785	37 030 364	
8 103	32 342 922	745	2 921 794	24 856	32 210 139	36 980	204 948 841	20 835	49 051 849	6 469	14 200 598	1
143	568 035	17	526 843	390	502 891	692	11 903 370	.	.	116	69 735	161
563	24 745 956	58	519 037	5 289	10 966 136	11 777	96 992 952	7 113	21 002 050	2 498	5 004 741	162
.	.	5	13 447	312	503 444	569	1 192 212	358	459 803	71	38 764	163
571	222 207	29	71 558	498	863 673	719	1 710 663	439	711 402	73	99 750	171
137	550 810	23	33 242	511	517 906	961	2 435 254	559	499 640	122	207 020	172
206	74 550	31	60 901	1 066	736 704	1 092	1 302 204	630	600 976	146	92 298	173
414	214 477	22	31 941	997	1 075 241	1 119	2 905 813	509	546 567	255	319 620	174
217	72 110	31	102 101	815	711 676	1 014	8 367 846	529	477 920	167	278 924	175
396	243 279	31	58 818	585	687 465	719	5 915 066	.	.	86	122 253	176
478	311 192	39	143 690	899	799 151	1 012	2 949 765	525	548 705	282	1 095 221	177
382	534 588	29	167 388	954	715 005	1 215	2 563 783	665	725 047	413	2 206 339	178
229	273 989	38	73 174	1 308	1 295 222	1 465	4 772 428	779	1 091 938	282	207 647	179
112	204 584	26	25 390	617	341 699	781	884 765	538	393 321	103	137 576	180
430	100 359	40	141 444	788	577 810	972	1 550 057	539	594 712	79	113 854	181
.	.	26	32 798	833	703 454	1 007	1 762 740	598	726 905	126	305 259	182
443	226 341	32	14 545	773	994 141	889	1 921 676	448	393 315	138	160 464	183
558	2 225 629	72	426 368	2 107	3 580 147	3 303	39 517 667	1 580	4 696 534	574	1 627 565	184
344	127 412	15	81 048	639	1 315 579	721	1 471 698	362	383 157	85	138 685	185
396	108 447	22	133 566	722	723 038	919	2 434 131	482	733 860	177	588 858	186
684	557 253	64	78 500	2 149	1 667 000	2 390	5 201 915	1 327	1 221 445	291	859 827	187
177	62 865	19	30 584	709	654 313	1 180	2 311 871	639	638 736	124	276 552	188
644	292 468	40	64 145	1 026	1 469 492	1 438	2 801 199	817	905 047	156	164 627	189
345	217 655	36	91 267	869	808 951	1 026	2 079 768	588	689 946	105	85 019	190
6 487	2 289 223	237	480 594	6 855	10 428 275	9 770	20 778 083	5 401	6 425 420	1 318	1 887 226	2
75	180 239	-	-	267	196 575	443	967 325	305	344 181	68	18 303	261
82	172 349	.	.	158	1 140 763	430	1 794 624	270	370 025	75	68 974	262
70	155 040	4	13 515	164	116 869	358	1 427 242	205	258 599	47	97 968	263
616	188 341	28	109 529	694	2 201 892	956	2 668 364	540	576 687	128	135 956	271
341	73 299	.	.	498	534 181	656	1 200 222	385	497 816	92	138 711	272
570	160 425	21	55 117	740	927 610	905	1 726 772	508	541 541	119	214 439	273
917	272 633	30	71 846	1 005	1 208 376	1 267	2 708 355	614	858 609	189	245 387	274
1 081	287 042	43	93 236	1 072	1 007 997	1 672	3 458 115	891	1 004 654	211	314 783	275
272	88 433	26	14 978	472	566 292	602	645 173	352	263 597	79	163 322	276
1 091	329 851	28	74 611	795	1 255 263	1 050	1 806 750	568	767 212	118	185 945	277
646	191 229	20	20 077	558	800 536	732	1 325 740	391	343 197	116	111 309	278
726	190 342	12	5 029	432	471 921	699	1 049 402	372	599 302	76	192 129	279

Noch: Tabelle 6a. Steuerpflichtige, Lieferungen und Leistungen in Bayern 2023

- Lieferungen und Leistungen

AGS	Regionale Gliederung	Wirtschaftliche Gliederung (Gewerbekennzahl-Abschnitt)							
		Summe aller Wirtschaftszweige (A-S)		Land- und Forstwirtschaft, Fischerei (A)		Bergbau und Gewinnung von Steinen und Erden (B)		Verarbeitendes Gewerbe (C)	
		Steuerpflichtige	Lieferungen und Leistungen	Steuerpflichtige	Lieferungen und Leistungen	Steuerpflichtige	Lieferungen und Leistungen	Steuerpflichtige	Lieferungen und Leistungen
		Anzahl	1 000 EUR	Anzahl	1 000 EUR	Anzahl	1 000 EUR	Anzahl	1 000 EUR
3	Oberpfalz	43 872	122 210 874	3 057	1 904 904	.	.	3 338	34 443 905
361	Amberg (Krfr.St)	1 499	2 827 633	18	47 345	-	-	130	1 119 735
362	Regensburg (Krfr.St)	6 157	18 699 513	227	4 319 360
363	Weiden i.d.OPf. (Krfr.St)	1 757	4 098 139	23	6 943	.	.	110	858 455
371	Amberg-Sulzbach (Lkr)	3 741	5 483 662	308	118 221	.	.	325	1 816 013
372	Cham (Lkr)	5 685	10 428 781	384	129 850	-	-	549	5 203 167
373	Neumarkt i.d.OPf. (Lkr)	5 821	13 602 729	444	4 638 868
374	Neustadt a.d.Waldnaab (Lkr)	3 510	22 227 996	301	105 585	8	10 570	336	2 906 713
375	Regensburg (Lkr)	7 347	9 583 441	536	440 155	6	6 647	469	2 723 094
376	Schwandorf (Lkr)	5 552	26 997 578	412	154 658	7	27 277	487	5 020 858
377	Tirschenreuth (Lkr)	2 803	8 261 403	589	232 771	-	-	261	5 837 643
4	Oberfranken	38 726	76 130 030	2 418	999 783	.	.	3 342	29 925 912
461	Bamberg (Krfr.St)	3 094	6 211 386	17	11 778	-	-	175	2 022 542
462	Bayreuth (Krfr.St)	2 582	10 914 752	25	9 202	.	.	128	1 950 225
463	Coburg (Krfr.St)	1 573	5 906 707	13	6 160	-	-	117	3 763 179
464	Hof (Krfr.St)	1 495	2 765 707	21	7 065	-	-	96	631 501
471	Bamberg (Lkr)	5 326	7 350 138	326	119 538	9	29 724	459	2 272 610
472	Bayreuth (Lkr)	3 816	4 245 220	361	141 583	5	40 209	281	909 174
473	Coburg (Lkr)	2 913	5 156 140	270	107 107	11	55 076	302	2 614 468
474	Forchheim (Lkr)	4 290	4 170 921	221	72 859	4	4 771	327	1 117 161
475	Hof (Lkr)	3 376	8 739 442	328	139 702	.	.	357	4 519 813
476	Kronach (Lkr)	2 467	4 220 674	167	94 922	.	.	337	2 406 832
477	Kulmbach (Lkr)	2 849	5 254 090	224	105 702	.	.	254	2 692 652
478	Lichtenfels (Lkr)	2 405	5 214 561	156	57 474	3	18 993	229	1 228 793
479	Wunsiedel i.Fichtelgebirge (Lkr)	2 540	5 980 290	289	126 693	3	11 263	280	3 796 962
5	Mittelfranken	69 890	161 577 404	2 523	1 385 530	35	141 183	4 646	46 746 299
561	Ansbach (Krfr.St)	1 387	3 003 890	39	23 085	-	-	79	1 285 470
562	Erlangen (Krfr.St)	3 531	10 202 206	22	5 594	-	-	173	1 652 301
563	Fürth (Krfr.St)	4 787	12 576 832	37	44 389	-	-	208	2 527 864
564	Nürnberg (Krfr.St)	19 944	60 839 519	101	278 423	-	-	1 109	16 690 696
565	Schwabach (Krfr.St)	1 669	3 157 273	13	5 074	.	.	127	961 803
571	Ansbach (Lkr)	7 869	9 897 281	761	379 401	.	.	636	3 527 306
572	Erlangen-Höchstadt (Lkr)	4 827	16 134 916	151	58 699	-	-	337	9 280 031
573	Fürth (Lkr)	4 583	4 795 002	136	43 038	.	.	336	1 613 673
574	Nürnberger Land (Lkr)	6 945	23 218 914	180	60 143	.	.	508	3 503 255
575	Neustadt a.d.Aisch-Bad Windsheim (Lkr)	4 699	5 430 886	499	247 085	.	.	368	1 634 166
576	Roth (Lkr)	5 552	7 165 898	252	92 055	3	7 333	475	2 649 877
577	Weißenburg-Gunzenhausen (Lkr)	4 097	5 154 788	332	148 544	21	104 581	290	1 419 856

nach Wirtschaftsabschnitten (A-S, A, B, C, D, E, F, G, 47, H) sowie kreisfreien Städten und Landkreisen

ohne Umsatzsteuer -

Wirtschaftliche Gliederung (Gewerbekennzahl-Abschnitt)												AGS
Energieversorgung (D)		Wasserversorgung; Abw., Abf.entsorgung u. Beseitigung v.Umweltverschmutz. (E)		Baugewerbe (F)		Handel; Instandhaltung und Reparatur von Kfz (G)				Verkehr und Lagerei (H)		
						insgesamt		darunter				
								Einzelhandel (47)				
Steuer- pflich- tige	Lieferungen und Leistungen	Steuer- pflich- tige	Lieferungen und Leistungen	Steuer- pflich- tige	Lieferungen und Leistungen	Steuer- pflich- tige	Lieferungen und Leistungen	Steuer- pflich- tige	Lieferungen und Leistungen	Steuer- pflich- tige	Lieferungen und Leistungen	
Anzahl	1 000 EUR	Anzahl	1 000 EUR	Anzahl	1 000 EUR	Anzahl	1 000 EUR	Anzahl	1 000 EUR	Anzahl	1 000 EUR	
3 282	6 443 446	282	1 000 265	5 206	10 668 106	7 656	35 346 711	4 222	23 430 002	1 178	2 467 702	3
.	.	5	11 938	152	379 537	284	634 593	178	254 925	31	46 888	361
.	.	11	63 864	331	480 272	178	655 289	362
.	.	.	.	141	205 899	337	1 931 787	210	242 969	31	76 699	363
.	.	37	38 820	525	622 766	644	1 851 021	325	1 079 200	109	173 008	371
622	173 232	38	61 958	853	1 800 993	1 109	1 796 635	593	719 455	156	194 521	372
407	204 193	29	41 269	855	4 395 135	1 021	2 583 822	526	758 837	128	239 714	373
329	96 939	45	85 181	441	511 680	.	.	312	344 946	98	103 694	374
531	184 441	39	156 278	919	1 099 317	1 248	2 738 181	654	662 861	233	634 286	375
536	120 933	46	295 574	670	642 784	1 013	19 394 276	.	.	161	270 661	376
160	50 892	.	.	319	529 723	492	659 826	280	249 174	53	72 942	377
1 787	7 055 297	257	751 797	4 201	5 639 830	6 997	18 173 377	4 063	8 269 946	1 019	2 253 633	4
64	478 429	3	10 059	171	228 844	576	1 401 964	381	409 571	77	300 856	461
70	4 919 458	8	12 640	211	742 740	452	1 338 278	298	418 224	58	109 361	462
.	.	.	.	83	93 519	314	944 723	213	331 115	29	48 619	463
25	147 575	5	5 225	114	98 958	325	1 048 403	193	227 838	48	258 094	464
306	59 930	33	33 468	739	679 060	867	2 668 211	477	1 684 897	135	284 756	471
261	73 192	.	.	497	368 400	710	1 689 846	400	1 036 010	108	112 931	472
157	111 870	16	32 549	317	315 329	577	1 297 449	321	812 683	76	156 574	473
230	577 466	29	33 785	557	527 408	657	838 400	346	388 833	106	137 810	474
147	113 148	37	68 432	406	365 128	641	2 594 892	365	736 980	122	299 634	475
.	.	24	61 541	249	300 985	472	770 906	267	378 299	73	200 632	476
191	103 086	32	15 882	347	401 870	477	818 553	257	406 702	72	120 338	477
130	39 906	14	39 637	266	1 293 824	477	1 853 510	295	1 179 689	52	180 717	478
79	160 556	22	57 517	244	223 765	452	908 242	250	259 104	63	43 310	479
3 423	10 535 629	305	1 182 631	7 539	9 341 957	12 075	40 853 429	6 542	13 374 931	2 351	3 208 731	5
.	.	5	3 869	106	96 202	242	721 019	142	284 593	34	44 505	561
.	.	6	26 985	208	939 981	521	1 273 906	330	409 472	105	56 470	562
.	.	.	.	427	372 420	839	7 067 337	438	5 271 013	206	136 095	563
.	.	33	336 112	1 951	2 863 770	3 496	13 889 558	1 949	2 482 799	1 018	1 593 998	564
.	.	.	.	173	309 795	307	1 180 888	184	897 752	44	37 511	565
1 093	394 256	59	130 601	993	1 247 156	1 313	2 225 257	697	956 017	160	233 793	571
186	110 023	26	25 452	501	383 983	836	4 789 866	481	775 142	101	181 334	572
160	87 977	15	134 619	669	514 104	821	1 406 828	411	354 628	142	138 740	573
.	.	30	46 916	806	738 033	1 270	3 211 211	638	751 028	162	248 216	574
672	274 119	47	102 715	522	637 627	698	1 574 966	365	396 022	108	120 115	575
289	143 649	40	166 025	721	825 582	1 015	1 748 661	486	430 638	174	283 933	576
447	309 435	32	100 206	462	413 304	717	1 763 932	421	365 826	97	134 022	577

Noch: Tabelle 6a. Steuerpflichtige, Lieferungen und Leistungen in Bayern 2023

- Lieferungen und Leistungen

AGS	Regionale Gliederung	Wirtschaftliche Gliederung (Gewerbekennzahl-Abschnitt)							
		Summe aller Wirtschaftszweige (A-S)		Land- und Forstwirtschaft, Fischerei (A)		Bergbau und Gewinnung von Steinen und Erden (B)		Verarbeitendes Gewerbe (C)	
		Steuerpflichtige	Lieferungen und Leistungen	Steuerpflichtige	Lieferungen und Leistungen	Steuerpflichtige	Lieferungen und Leistungen	Steuerpflichtige	Lieferungen und Leistungen
		Anzahl	1 000 EUR	Anzahl	1 000 EUR	Anzahl	1 000 EUR	Anzahl	1 000 EUR
6	Unterfranken	52 048	103 018 319	2 784	1 067 439	48	308 933	3 722	29 068 547
661	Aschaffenburg (Krfr.St)	3 600	9 033 937	12	4 486	.	.	164	1 362 334
662	Schweinfurt (Krfr.St)	1 773	7 258 558	.	.	-	-	103	2 192 008
663	Würzburg (Krfr.St)	5 329	14 431 900	25	26 239	-	-	211	2 028 474
671	Aschaffenburg (Lkr)	7 599	18 056 659	163	53 614	5	3 914	650	4 707 661
672	Bad Kissingen (Lkr)	3 792	5 270 287	300	1 562 191
673	Rhön-Grabfeld (Lkr)	2 893	6 310 822	274	90 889	.	.	249	1 228 564
674	Haßberge (Lkr)	3 141	4 076 039	280	100 800	8	13 416	279	1 722 782
675	Kitzingen (Lkr)	3 942	7 462 045	440	219 989	8	143 987	301	3 951 451
676	Miltenberg (Lkr)	5 501	8 529 307	205	72 853	5	18 183	465	3 743 952
677	Main-Spessart (Lkr)	4 692	6 295 603	297	110 330	5	21 159	420	2 952 299
678	Schweinfurt (Lkr)	3 604	5 210 068	288	99 815	.	.	241	1 834 391
679	Würzburg (Lkr)	6 182	11 083 093	550	208 781	10	60 338	339	1 782 439
7	Schwaben	84 356	152 828 411	4 580	1 840 589	57	178 911	5 820	57 167 398
761	Augsburg (Krfr.St)	10 125	26 950 279	44	17 769	.	.	448	5 893 956
762	Kaufbeuren (Krfr.St)	1 595	2 011 247	22	7 623	.	.	145	473 453
763	Kempten (Allgäu) (Krfr.St)	2 700	10 271 628	38	11 577	.	.	150	1 429 843
764	Memmingen (Krfr.St)	1 835	5 475 309	21	20 922	3	18 564	118	2 298 315
771	Aichach-Friedberg (Lkr)	6 604	8 472 903	487	252 014	8	9 720	468	3 287 342
772	Augsburg (Lkr)	10 654	17 108 713	465	205 482	7	10 496	780	9 115 695
773	Dillingen a.d.Donau (Lkr)	3 956	7 565 110	313	200 841	6	43 443	332	3 583 981
774	Günzburg (Lkr)	5 545	11 200 257	310	137 591	5	8 043	463	4 321 980
775	Neu-Ulm (Lkr)	6 314	10 673 284	137	59 251	.	.	491	4 500 670
776	Lindau (Bodensee) (Lkr)	4 013	6 368 789	299	71 153	.	.	272	3 580 176
777	Ostallgäu (Lkr)	7 299	12 917 013	842	224 476	.	.	568	6 203 786
778	Unterallgäu (Lkr)	7 028	11 378 634	372	201 977	5	7 637	558	5 053 402
779	Donau-Ries (Lkr)	7 688	12 745 600	557	281 022	8	40 351	485	4 172 534
780	Oberallgäu (Lkr)	9 000	9 689 645	673	148 893	6	29 025	542	3 252 263

nach Wirtschaftsabschnitten (A-S, A, B, C, D, E, F, G, 47, H) sowie kreisfreien Städten und Landkreisen

ohne Umsatzsteuer -

Wirtschaftliche Gliederung (Gewerbekennzahl-Abschnitt)												AGS
Energieversorgung (D)		Wasserversorgung; Abw., Abf.entsorgung u. Beseitigung v.Umweltverschmutz. (E)		Baugewerbe (F)		Handel; Instandhaltung und Reparatur von Kfz (G)				Verkehr und Lagerei (H)		
						insgesamt		darunter				
								Einzelhandel (47)				
Steuer- pflich- tige	Lieferungen und Leistungen	Steuer- pflich- tige	Lieferungen und Leistungen	Steuer- pflich- tige	Lieferungen und Leistungen	Steuer- pflich- tige	Lieferungen und Leistungen	Steuer- pflich- tige	Lieferungen und Leistungen	Steuer- pflich- tige	Lieferungen und Leistungen	
Anzahl	1 000 EUR	Anzahl	1 000 EUR	Anzahl	1 000 EUR	Anzahl	1 000 EUR	Anzahl	1 000 EUR	Anzahl	1 000 EUR	
2 256	3 699 351	339	1 552 616	5 899	7 828 926	9 222	34 933 831	5 216	11 247 029	1 490	5 536 508	6
.	.	14	413 464	279	873 052	662	2 402 338	400	438 418	.	.	661
.	.	4	33 945	132	774 413	355	1 760 041	226	1 081 144	66	45 551	662
42	1 419 791	12	63 017	268	512 643	926	5 609 187	654	3 973 084	212	413 109	663
216	162 895	49	517 559	1 027	1 082 877	1 399	8 867 597	751	1 247 115	221	842 953	671
171	199 726	33	25 201	504	968 460	642	1 189 124	388	396 140	96	97 672	672
196	327 134	22	12 661	347	548 055	529	1 020 999	293	427 296	.	.	673
221	102 842	30	129 989	418	339 460	581	1 140 447	314	367 795	77	74 901	674
251	117 688	29	94 837	420	349 144	669	1 504 788	331	520 745	126	191 669	675
162	239 134	31	34 039	720	711 882	1 018	2 044 999	546	903 534	133	121 245	676
237	178 105	47	79 719	586	600 862	854	1 523 478	470	554 039	128	142 322	677
337	375 077	25	107 698	451	450 279	614	1 252 823	312	350 415	98	482 672	678
346	96 015	43	40 487	747	617 798	973	6 618 009	531	987 304	163	162 145	679
5 449	7 834 985	399	1 113 586	10 648	12 765 192	14 264	39 513 669	7 867	11 952 522	1 960	7 475 966	7
119	4 897 215	15	194 621	945	755 294	1 632	7 791 721	989	1 493 977	404	289 796	761
.	.	.	.	166	389 664	294	411 913	174	209 004	45	192 601	762
63	798 192	9	86 986	203	193 110	440	2 871 159	262	874 930	.	.	763
.	.	7	46 768	151	527 468	356	1 227 567	196	276 502	34	364 844	764
495	169 100	36	111 108	896	840 963	1 143	2 230 401	557	591 464	143	220 809	771
550	190 032	48	145 177	1 479	1 347 756	1 887	2 966 580	978	909 950	274	884 553	772
394	165 047	24	111 786	492	571 504	721	2 042 082	396	633 186	73	88 121	773
420	121 387	42	50 297	698	1 113 293	1 130	3 838 629	545	924 759	104	212 413	774
355	105 335	24	40 151	636	831 792	1 211	2 826 566	586	729 904	204	574 429	775
157	361 117	.	.	441	427 426	642	924 988	376	340 799	.	.	776
547	202 403	38	30 574	805	1 240 199	1 069	3 262 967	601	1 759 458	120	258 426	777
998	231 885	56	45 018	838	1 784 217	1 147	2 421 456	615	642 296	126	255 695	778
770	223 692	31	68 909	1 941	1 397 094	1 322	4 925 773	779	1 699 622	161	357 867	779
449	180 048	51	149 113	957	1 345 413	1 270	1 771 866	813	866 670	128	154 644	780

Tabelle 6b. Steuerpflichtige, Lieferungen und Leistungen in Bayern 2023

- Lieferungen und Leistungen

AGS	Regionale Gliederung	Wirtschaftliche Gliederung (Gewerbekennzahl-Abschnitt)							
		Gastgewerbe (I)		Information und Kommunikation (J)		Erbr. v. Finanz- u. Versicherungs- dienstleist. (K)		Grundstücks- und Wohnungswesen (L)	
		Steuer- pflich- tige	Lieferungen und Leistungen	Steuer- pflich- tige	Lieferungen und Leistungen	Steuer- pflich- tige	Lieferungen und Leistungen	Steuer- pflich- tige	Lieferungen und Leistungen
		Anzahl	1 000 EUR	Anzahl	1 000 EUR	Anzahl	1 000 EUR	Anzahl	1 000 EUR
	Bayern insgesamt	36 272	23 366 330	23 693	60 353 826	5 622	110 054 630	57 702	28 561 606
1	Oberbayern	13 259	12 409 146	13 410	47 531 381	2 775	68 367 049	24 064	15 715 251
161	Ingolstadt (Krfr.St)	349	184 527	167	478 777	.	.	606	244 978
162	München (Krfr.St)	4 019	6 584 298	6 081	33 262 049	1 121	60 486 236	6 120	6 493 041
163	Rosenheim (Krfr.St)	189	230 171	182	231 240	.	.	367	146 747
171	Altötting (Lkr)	264	103 351	418	106 960
172	Berchtesgadener Land (Lkr)	635	351 076	119	50 111	33	132 474	587	175 550
173	Bad Tölz-Wolfratshausen (Lkr)	441	242 848	275	94 946	61	238 761	751	160 689
174	Dachau (Lkr)	339	164 022	315	122 839	52	347 539	684	174 955
175	Ebersberg (Lkr)	319	381 457	404	263 936	73	83 916	699	227 066
176	Eichstätt (Lkr)	303	148 384	104	142 761	19	23 728	560	172 993
177	Erding (Lkr)	341	219 874	254	131 162	32	112 338	596	223 941
178	Freising (Lkr)	414	189 553	362	406 359	46	114 641	682	176 173
179	Fürstenfeldbruck (Lkr)	363	186 967	529	342 565	76	180 799	844	204 247
180	Garmisch-Partenkirchen (Lkr)	719	440 189	141	107 966	29	25 388	728	137 498
181	Landsberg am Lech (Lkr)	266	156 090	260	118 241	48	84 377	584	139 014
182	Miesbach (Lkr)	532	375 493	257	158 063	53	89 985	821	227 133
183	Mühldorf a.Inn (Lkr)	242	78 002	138	56 290	33	105 625	441	114 836
184	München (Lkr)	871	1 080 489	1 913	9 936 368	592	3 084 660	3 465	4 797 887
185	Neuburg-Schrobenhausen (Lkr)	195	65 293	83	30 656	30	73 131	413	228 146
186	Pfaffenhofen a.d.Ilm (Lkr)	246	106 593	569	136 739
187	Rosenheim (Lkr)	757	403 185	576	372 966	82	107 669	1 439	583 611
188	Starnberg (Lkr)	360	278 877	539	708 530	148	125 931	1 161	427 188
189	Traunstein (Lkr)	772	299 667	224	190 263	54	90 130	907	277 391
190	Weilheim-Schongau (Lkr)	323	138 741	205	66 524	53	158 494	622	138 466
2	Niederbayern	3 467	1 800 316	1 219	1 176 665	337	1 357 491	4 780	1 541 010
261	Landshut (Krfr.St)	204	114 384	96	96 487	28	101 989	338	101 433
262	Passau (Krfr.St)	233	130 444	119	318 076	25	404 760	295	127 004
263	Straubing (Krfr.St)	156	82 636	48	90 826	.	.	306	96 741
271	Deggendorf (Lkr)	298	235 879	137	152 446	36	66 239	452	202 749
272	Freyung-Grafenau (Lkr)	277	147 819	74	29 870	16	70 606	198	47 463
273	Kelheim (Lkr)	297	129 008	96	29 945	.	.	463	94 809
274	Landshut (Lkr)	291	112 810	194	128 759	36	88 676	642	235 243
275	Passau (Lkr)	600	334 293	160	180 305	60	85 793	683	186 758
276	Regen (Lkr)	394	211 371	47	14 407	14	13 610	250	58 692
277	Rottal-Inn (Lkr)	314	135 234	97	49 748	34	187 996	510	213 067
278	Straubing-Bogen (Lkr)	206	98 243	88	38 646	26	13 002	292	61 920
279	Dingolfing-Landau (Lkr)	197	68 194	63	47 152	19	74 552	351	115 131

nach Wirtschaftsabschnitten (I, J, K, L, M, N, P, Q, R, S) sowie kreisfreien Städten und Landkreisen

ohne Umsatzsteuer -

Wirtschaftliche Gliederung (Gewerbekennzahl-Abschnitt)												AGS
Erbr. v. freiberufl., wiss.u.techn.Dienstl. (M)		Erbr. v. sonst. wirtsch. Dienstleistungen (N)		Erziehung und Unterricht (P)		Gesundheits- und Sozialwesen (Q)		Kunst, Unterhaltung und Erholung (R)		Erbringung von sonstigen Dienstleistungen (S)		
Steuer- pflich- tige	Lieferungen und Leistungen	Steuer- pflich- tige	Lieferungen und Leistungen	Steuer- pflich- tige	Lieferungen und Leistungen	Steuer- pflich- tige	Lieferungen und Leistungen	Steuer- pflich- tige	Lieferungen und Leistungen	Steuer- pflich- tige	Lieferungen und Leistungen	
Anzahl	1 000 EUR	Anzahl	1 000 EUR	Anzahl	1 000 EUR	Anzahl	1 000 EUR	Anzahl	1 000 EUR	Anzahl	1 000 EUR	
83 825	63 446 674	34 792	38 052 009	8 075	3 864 330	9 418	35 166 677	16 776	8 629 080	36 727	13 215 769	
44 707	39 387 924	16 169	22 858 448	3 817	2 303 920	4 216	18 062 722	8 759	5 186 161	15 510	7 171 782	1
628	435 717	264	276 097	.	.	92	110 889	113	73 252	317	110 302	161
20 378	27 980 948	5 108	8 304 112	1 458	1 383 509	1 752	11 415 956	4 262	3 669 612	5 153	4 316 449	162
560	259 634	257	139 724	45	15 026	68	378 235	101	140 880	246	59 814	163
453	314 067	253	547 231	47	12 699	61	103 592	88	23 075	279	66 449	171
519	206 007	269	128 162	56	10 666	95	113 397	118	41 681	274	113 931	172
1 107	370 387	463	206 025	116	24 542	105	98 168	241	54 969	424	86 835	173
948	335 897	557	409 367	.	.	76	24 554	150	47 128	445	203 632	174
1 161	404 507	500	323 177	106	40 982	114	43 987	209	35 274	509	121 297	175
432	498 985	227	121 653	48	9 329	43	95 249	77	16 162	218	56 090	176
698	326 342	436	347 643	95	63 111	77	45 471	164	66 278	419	166 530	177
1 057	408 531	542	365 057	119	44 428	109	133 808	161	32 290	441	129 589	178
1 485	601 399	832	416 128	.	.	126	53 684	269	78 730	666	145 483	179
621	177 884	351	114 883	86	168 148	103	51 484	184	57 178	315	53 019	180
1 103	335 531	398	134 775	100	19 330	105	139 069	244	81 307	463	99 578	181
981	479 521	429	161 569	.	.	97	210 911	190	75 412	512	118 508	182
524	181 774	318	215 881	46	33 175	48	59 958	111	29 660	284	62 131	183
4 905	3 408 821	1 890	8 966 601	344	110 161	418	3 430 181	714	343 719	1 404	446 082	184
353	207 689	221	129 632	46	9 543	35	18 592	79	12 360	293	68 688	185
617	299 973	353	197 153	.	.	51	108 044	116	22 410	349	93 627	186
1 979	676 302	895	347 379	211	39 360	229	545 118	376	74 873	906	250 363	187
2 355	799 011	672	569 349	213	171 033	205	712 907	384	97 718	625	144 028	188
1 018	430 349	513	299 488	111	19 631	104	104 853	224	64 492	565	133 404	189
825	248 649	421	137 361	95	23 352	103	64 616	184	47 701	403	125 950	190
5 192	2 850 762	2 840	1 631 280	545	123 164	735	1 188 293	1 096	332 260	3 045	868 416	2
509	408 695	157	86 506	.	.	84	518 445	81	24 727	194	99 383	261
393	243 221	.	.	29	23 548	55	125 807	53	37 017	175	44 559	262
232	93 742	103	90 506	25	6 621	44	39 475	53	27 632	150	28 906	263
518	252 749	250	176 968	53	12 854	74	58 284	100	30 060	301	63 594	271
240	103 294	169	71 571	23	4 076	35	66 932	50	10 201	207	57 053	272
438	211 941	.	.	57	12 174	71	53 874	91	24 746	313	98 679	273
663	250 589	387	342 159	69	11 571	63	25 738	143	30 523	355	101 645	274
780	509 714	480	172 915	85	14 971	123	58 850	138	56 120	471	125 061	275
265	159 165	154	64 200	33	4 551	39	16 347	79	15 088	176	43 218	276
528	401 971	257	104 038	51	7 882	63	186 373	115	20 955	306	104 933	277
337	110 488	206	83 978	38	4 210	50	16 049	95	21 042	174	52 846	278
289	105 195	198	114 230	.	.	34	22 117	98	34 145	223	48 539	279

Noch: Tabelle 6b. Steuerpflichtige, Lieferungen und Leistungen in Bayern 2023

- Lieferungen und Leistungen

AGS	Regionale Gliederung	Wirtschaftliche Gliederung (Gewerbekennzahl-Abschnitt)							
		Gastgewerbe (I)		Information und Kommunikation (J)		Erbr. v. Finanz- u. Versicherungs- dienstleist. (K)		Grundstücks- und Wohnungswesen (L)	
		Steuer- pflich- tige	Lieferungen und Leistungen	Steuer- pflich- tige	Lieferungen und Leistungen	Steuer- pflich- tige	Lieferungen und Leistungen	Steuer- pflich- tige	Lieferungen und Leistungen
		Anzahl	1 000 EUR	Anzahl	1 000 EUR	Anzahl	1 000 EUR	Anzahl	1 000 EUR
3	Oberpfalz	2 721	1 226 321	1 202	1 072 823	.	.	3 824	1 750 836
361	Amberg (Krfr.St)	117	53 521	38	16 527	.	.	168	52 203
362	Regensburg (Krfr.St)	502	349 285	339	420 805	.	.	681	602 581
363	Weiden i.d.OPf. (Krfr.St)	127	61 037	42	23 987	20	205 753	288	130 275
371	Amberg-Sulzbach (Lkr)	235	75 736	75	45 184	31	14 256	256	48 210
372	Cham (Lkr)	368	195 002	99	144 687	38	84 924	374	144 297
373	Neumarkt i.d.OPf. (Lkr)	313	117 831	152	93 254	57	80 884	600	215 436
374	Neustadt a.d.Waldnaab (Lkr)	229	54 684	260	98 943
375	Regensburg (Lkr)	324	139 743	230	120 416	54	19 408	675	259 179
376	Schwandorf (Lkr)	351	139 150	109	65 406	41	41 464	394	129 439
377	Tirschenreuth (Lkr)	155	40 332	128	70 276
4	Oberfranken	2 971	1 148 970	1 063	1 168 247	.	.	3 220	1 086 927
461	Bamberg (Krfr.St)	293	214 070	141	393 885	40	42 078	418	264 480
462	Bayreuth (Krfr.St)	229	104 926	92	165 829	30	122 732	305	87 837
463	Coburg (Krfr.St)	140	49 206	47	56 340	19	110 126	208	78 897
464	Hof (Krfr.St)	141	41 771	45	86 335	.	.	164	38 855
471	Bamberg (Lkr)	357	133 256	130	62 635	36	98 179	426	114 153
472	Bayreuth (Lkr)	320	94 548	100	27 815	24	70 943	232	43 299
473	Coburg (Lkr)	159	44 738	65	23 642	19	3 024	186	41 433
474	Forchheim (Lkr)	316	95 209	138	84 736	26	75 509	372	107 591
475	Hof (Lkr)	253	93 715	67	108 835	19	14 860	190	75 259
476	Kronach (Lkr)	189	46 445	45	11 598	.	.	169	41 481
477	Kulmbach (Lkr)	172	66 868	85	95 600	30	223 019	212	51 663
478	Lichtenfels (Lkr)	200	78 541	52	27 755	59	40 813	208	46 715
479	Wunsiedel i.Fichtelgebirge (Lkr)	202	85 676	56	23 244	20	105 757	130	95 263
5	Mittelfranken	4 745	2 296 065	2 706	5 343 203	639	17 137 068	7 210	3 374 866
561	Ansbach (Krfr.St)	119	41 186	35	53 410	.	.	175	48 244
562	Erlangen (Krfr.St)	323	217 435	230	303 074	.	.	471	607 776
563	Fürth (Krfr.St)	316	128 065	246	193 748	37	104 161	718	391 021
564	Nürnberg (Krfr.St)	1 487	965 977	1 032	3 957 490	209	2 376 751	1 852	1 212 951
565	Schwabach (Krfr.St)	97	40 358	55	39 812	26	7 742	184	87 985
571	Ansbach (Lkr)	562	217 230	129	53 584	.	.	620	177 091
572	Erlangen-Höchstadt (Lkr)	270	92 714	213	234 344	46	30 465	545	157 958
573	Fürth (Lkr)	264	81 646	169	62 873	31	9 260	507	176 372
574	Nürnberger Land (Lkr)	376	165 940	276	138 088	.	.	838	245 292
575	Neustadt a.d.Aisch-Bad Windsheim (Lkr)	306	108 927	72	42 561	22	38 342	358	86 695
576	Roth (Lkr)	313	108 232	162	81 557	57	160 021	575	106 291
577	Weißenburg-Gunzenhausen (Lkr)	312	128 354	87	182 662	18	47 638	367	77 191

nach Wirtschaftsabschnitten (I, J, K, L, M, N, P, Q, R, S) sowie kreisfreien Städten und Landkreisen

ohne Umsatzsteuer -

Wirtschaftliche Gliederung (Gewerbekennzahl-Abschnitt)												AGS
Erbr. v. freiberufl., wiss.u.techn.Dienstl. (M)		Erbr. v. sonst. wirtsch. Dienstleistungen (N)		Erziehung und Unterricht (P)		Gesundheits- und Sozialwesen (Q)		Kunst, Unterhaltung und Erholung (R)		Erbringung von sonstigen Dienstleistungen (S)		
Steuer- pflich- tige	Lieferungen und Leistungen	Steuer- pflich- tige	Lieferungen und Leistungen	Steuer- pflich- tige	Lieferungen und Leistungen	Steuer- pflich- tige	Lieferungen und Leistungen	Steuer- pflich- tige	Lieferungen und Leistungen	Steuer- pflich- tige	Lieferungen und Leistungen	
Anzahl	1 000 EUR	Anzahl	1 000 EUR	Anzahl	1 000 EUR	Anzahl	1 000 EUR	Anzahl	1 000 EUR	Anzahl	1 000 EUR	
4 922	2 677 185	2 288	1 767 173	512	233 642	652	1 742 234	912	329 266	2 416	585 197	3
234	113 703	72	54 920	14	5 213	28	33 528	28	4 336	106	18 440	361
1 328	967 848	369	486 705	143	49 290	193	1 098 560	191	72 244	425	140 728	362
250	122 800	97	129 243	25	4 260	40	50 466	39	10 784	129	28 325	363
316	109 429	187	94 616	31	13 102	38	94 446	65	12 442	185	30 185	371
432	197 934	216	102 774	43	7 841	55	68 414	105	44 417	244	78 135	372
566	244 422	302	185 823	70	34 572	54	192 079	103	26 802	268	48 866	373
280	149 893	159	98 938	31	6 226	28	46 153	50	15 802	206	51 620	374
817	364 156	493	335 740	86	95 620	129	91 627	163	93 645	395	81 511	375
484	276 472	294	228 506	49	13 178	68	60 535	114	36 780	316	79 630	376
215	130 529	99	49 909	20	4 339	19	6 429	54	12 014	142	27 756	377
4 274	2 109 882	1 934	1 346 207	473	116 227	550	1 645 989	1 071	854 523	2 750	594 485	4
565	266 141	136	85 739	48	11 528	86	410 578	95	38 111	189	30 306	461
415	230 395	130	154 339	.	.	75	573 790	90	305 136	221	74 641	462
269	275 777	74	120 662	.	.	30	41 108	34	10 429	139	28 995	463
198	88 977	.	.	20	11 565	38	37 409	39	13 326	129	25 264	464
462	139 228	282	126 494	69	11 187	49	83 526	330	380 188	311	53 995	471
322	100 844	.	.	41	9 424	35	24 239	80	22 386	211	36 617	472
264	84 017	141	123 773	20	3 079	28	79 342	60	7 547	245	55 125	473
473	184 948	257	179 710	71	14 330	54	30 831	92	22 397	360	66 001	474
295	106 409	148	110 726	.	.	36	42 716	67	12 076	228	64 065	475
240	153 309	111	41 392	21	3 705	16	12 446	42	8 456	185	32 749	476
314	180 040	142	79 229	.	.	32	250 577	51	9 974	183	25 797	477
190	109 515	109	85 843	25	6 276	31	29 034	40	7 390	164	69 825	478
267	190 283	130	68 394	27	4 759	40	30 392	51	17 107	185	31 106	479
9 033	6 187 594	4 282	4 954 669	979	374 156	1 193	6 158 905	1 601	543 697	4 605	1 811 791	5
.	.	82	108 907	26	9 516	46	49 786	36	11 511	107	23 983	561
549	695 761	194	218 817	74	44 417	.	.	108	23 702	266	59 248	562
733	384 911	314	185 702	78	10 832	81	350 977	150	78 310	325	93 039	563
3 284	2 837 149	1 393	3 058 875	313	201 028	.	.	549	257 694	1 520	992 093	564
281	173 112	113	65 622	18	2 420	26	102 995	33	8 685	129	31 331	565
536	310 607	354	151 388	83	21 906	.	.	125	28 912	327	57 555	571
644	375 805	318	247 797	85	11 596	102	52 965	119	31 085	347	70 798	572
562	149 378	280	163 196	.	.	52	23 454	88	19 022	289	159 972	573
.	.	444	237 674	99	31 951	.	.	146	22 861	509	138 535	574
397	221 669	197	200 225	.	.	52	37 760	76	23 793	264	68 865	575
557	422 198	365	246 008	68	13 900	56	21 358	109	19 370	321	69 848	576
341	158 515	228	70 458	35	8 569	48	22 244	62	18 753	201	46 524	577

Noch: Tabelle 6b. Steuerpflichtige, Lieferungen und Leistungen in Bayern 2023

- Lieferungen und Leistungen

AGS	Regionale Gliederung	Wirtschaftliche Gliederung (Gewerbekennzahl-Abschnitt)							
		Gastgewerbe (I)		Information und Kommunikation (J)		Erbr. v. Finanz- u. Versicherungs- dienstleist. (K)		Grundstücks- und Wohnungswesen (L)	
		Steuer- pflich- tige	Lieferungen und Leistungen	Steuer- pflich- tige	Lieferungen und Leistungen	Steuer- pflich- tige	Lieferungen und Leistungen	Steuer- pflich- tige	Lieferungen und Leistungen
		Anzahl	1 000 EUR	Anzahl	1 000 EUR	Anzahl	1 000 EUR	Anzahl	1 000 EUR
6	Unterfranken	3 540	1 586 138	1 654	1 473 720	448	2 493 322	5 675	1 922 752
661	Aschaffenburg (Krfr.St)	266	111 896	151	201 225	44	266 322	567	283 040
662	Schweinfurt (Krfr.St)	181	91 579	49	23 749	25	1 439 120	244	121 285
663	Würzburg (Krfr.St)	420	463 518	305	402 289	74	471 193	715	438 494
671	Aschaffenburg (Lkr)	369	144 490	291	159 620	65	33 308	873	183 050
672	Bad Kissingen (Lkr)	399	126 399	62	21 257	31	129 370	318	108 831
673	Rhön-Grabfeld (Lkr)	245	77 678	61	68 145	26	17 010	244	53 618
674	Haßberge (Lkr)	228	49 868	63	17 858	12	10 985	226	56 104
675	Kitzingen (Lkr)	310	136 137	99	89 193	20	17 329	320	85 860
676	Miltenberg (Lkr)	352	110 881	171	104 153	52	57 151	685	153 916
677	Main-Spessart (Lkr)	292	85 416	99	48 403	22	18 567	512	112 145
678	Schweinfurt (Lkr)	198	54 109	79	141 287	19	18 726	336	66 354
679	Würzburg (Lkr)	280	134 167	224	196 541	58	14 239	635	260 056
7	Schwaben	5 569	2 899 373	2 439	2 587 787	678	1 450 641	8 929	3 169 965
761	Augsburg (Krfr.St)	706	419 646	558	1 035 118	127	247 944	967	651 038
762	Kaufbeuren (Krfr.St)	125	54 232	46	14 238	.	.	199	67 043
763	Kempten (Allgäu) (Krfr.St)	209	114 815	130	224 619	41	166 514	.	.
764	Memmingen (Krfr.St)	130	57 118	48	10 687	.	.	271	159 009
771	Aichach-Friedberg (Lkr)	243	139 985	219	315 297	48	79 864	647	147 253
772	Augsburg (Lkr)	395	170 143	321	208 725	97	71 260	1 169	367 744
773	Dillingen a.d.Donau (Lkr)	193	52 588	65	47 348	33	89 027	382	107 513
774	Günzburg (Lkr)	293	149 885	111	86 754	39	78 497	568	210 254
775	Neu-Ulm (Lkr)	341	153 316	207	161 092	56	103 452	797	220 622
776	Lindau (Bodensee) (Lkr)	347	195 706	108	49 421	31	19 064	.	.
777	Ostallgäu (Lkr)	608	383 513	175	55 582	.	.	745	193 869
778	Unterallgäu (Lkr)	376	162 839	134	128 550	55	63 939	704	295 301
779	Donau-Ries (Lkr)	297	128 918	113	99 535	31	62 772	621	175 067
780	Oberallgäu (Lkr)	1 306	716 669	204	150 822	55	86 822	1 053	298 966

nach Wirtschaftsabschnitten (I, J, K, L, M, N, P, Q, R, S) sowie kreisfreien Städten und Landkreisen

ohne Umsatzsteuer -

Wirtschaftliche Gliederung (Gewerbekennzahl-Abschnitt)												AGS
Erbr. v. freiberufl., wiss.u.techn.Dienstl. (M)		Erbr. v. sonst. wirtsch. Dienstleistungen (N)		Erziehung und Unterricht (P)		Gesundheits- und Sozialwesen (Q)		Kunst, Unterhaltung und Erholung (R)		Erbringung von sonstigen Dienstleistungen (S)		
Steuer- pflich- tige	Lieferungen und Leistungen	Steuer- pflich- tige	Lieferungen und Leistungen	Steuer- pflich- tige	Lieferungen und Leistungen	Steuer- pflich- tige	Lieferungen und Leistungen	Steuer- pflich- tige	Lieferungen und Leistungen	Steuer- pflich- tige	Lieferungen und Leistungen	
Anzahl	1 000 EUR	Anzahl	1 000 EUR	Anzahl	1 000 EUR	Anzahl	1 000 EUR	Anzahl	1 000 EUR	Anzahl	1 000 EUR	
6 116	4 164 446	2 787	2 011 625	655	357 396	843	3 682 222	1 308	517 736	3 262	812 811	6
561	444 628	182	177 418	64	16 968	90	92 961	98	26 071	284	53 007	661
232	223 291	82	69 814	26	40 160	.	.	49	16 234	147	42 546	662
974	761 999	314	244 440	109	80 901	172	1 289 355	150	90 756	400	116 493	663
991	635 724	457	283 168	83	140 352	92	57 201	175	63 728	473	116 948	671
363	374 667	173	63 518	52	12 268	90	249 918	77	16 560	231	41 192	672
222	143 395	146	94 353	24	5 092	.	.	69	22 576	152	68 533	673
257	164 384	150	71 627	32	7 493	28	13 756	71	19 396	180	39 931	674
362	362 555	184	79 899	49	15 067	40	11 743	90	36 682	224	54 025	675
587	348 907	326	554 785	54	10 727	65	37 870	134	34 048	336	130 583	676
451	152 350	231	90 020	33	7 302	59	103 661	132	18 269	287	51 195	677
334	111 356	180	103 571	40	5 163	.	.	96	18 411	222	42 695	678
782	441 190	362	179 013	89	15 903	88	45 306	167	155 003	326	55 663	679
9 581	6 068 880	4 492	3 482 607	1 094	355 825	1 229	2 686 312	2 029	865 437	5 139	1 371 287	7
1 899	2 180 868	671	903 080	.	.	216	978 916	335	200 200	839	325 791	761
215	107 055	78	42 718	.	.	37	56 523	39	16 270	117	27 352	762
464	459 503	162	59 847	42	10 678	72	85 920	72	31 725	194	48 476	763
215	133 521	75	97 762	30	7 568	39	51 329	60	19 401	153	30 660	764
748	259 650	370	203 001	68	23 597	68	68 201	140	21 966	377	92 633	771
1 286	498 519	650	464 210	149	29 402	141	211 401	234	41 652	722	179 886	772
320	185 502	207	160 490	31	7 993	40	48 916	90	16 281	240	42 647	773
530	319 397	273	152 659	67	10 537	65	121 382	129	172 009	298	95 251	774
729	431 191	355	332 153	.	.	110	172 994	162	62 502	409	84 097	775
504	246 463	209	98 790	53	12 243	75	57 603	98	21 705	219	46 688	776
664	228 216	322	157 060	93	16 067	85	300 046	181	44 703	402	86 620	777
665	288 525	342	187 761	60	17 001	74	64 523	123	48 571	395	120 337	778
478	351 875	304	307 173	47	8 358	59	45 801	120	20 840	343	78 021	779
864	378 593	474	315 902	143	27 405	148	422 759	246	147 612	431	112 828	780

Tabelle 7. Steuerpflichtige, Lieferungen und Leistungen sowie Umsatzsteuer-Vorauszahlung in Bayern 2023 nach Regierungsbezirken und Umsatzgrößenklassen

- Steuerbarer Umsatz, Lieferungen und Leistungen ohne Umsatzsteuer -

Lieferungen und Leistungen (von ... bis unter ... EUR)	Steuer- pflichtige	Steuerbarer Umsatz		Umsatz- steuer vor Abzug der Vorsteuer	Abziehbare Vorsteuer	Umsatzsteuer- Vorauszahlung
		insgesamt	darunter Lieferungen und Leistungen			
	Anzahl	1 000 EUR				

Oberbayern

22 001 - 50 000	48 815	1 740 894	1 700 976	324 453	203 521	120 924
50 000 - 100 000	47 077	3 464 786	3 397 835	605 998	320 172	285 822
100 000 - 250 000	56 713	9 327 245	9 121 307	1 614 547	883 693	730 859
250 000 - 500 000	32 750	11 934 156	11 632 137	1 927 989	1 135 001	792 998
500 000 - 1 Mill.	23 306	16 936 022	16 448 956	2 704 793	1 609 605	1 095 200
1 Mill. - 2 Mill.	15 161	22 015 503	21 235 714	3 499 369	2 137 608	1 361 773
2 Mill. - 5 Mill.	11 115	36 853 226	34 453 080	6 005 299	4 138 925	1 866 384
5 Mill. - 10 Mill.	4 388	32 357 574	30 466 603	5 125 031	3 666 862	1 458 173
10 Mill. - 25 Mill.	2 807	46 787 388	43 012 886	7 360 070	5 604 578	1 755 496
25 Mill. - 50 Mill.	1 066	41 907 241	37 541 118	6 356 209	4 919 456	1 436 754
50 Mill. oder mehr	1 349	732 899 992	650 440 875	91 239 155	84 966 567	6 272 590
Zusammen	244 547	956 224 028	859 451 486	126 762 913	109 585 988	17 176 972

Niederbayern

22 001 - 50 000	12 119	418 997	412 891	73 210	38 552	34 656
50 000 - 100 000	10 262	752 453	738 302	127 612	76 392	51 220
100 000 - 250 000	12 239	2 018 898	1 972 575	325 728	195 808	129 922
250 000 - 500 000	7 533	2 735 981	2 671 927	419 739	268 109	151 632
500 000 - 1 Mill.	5 575	4 052 415	3 942 660	602 294	402 774	199 523
1 Mill. - 2 Mill.	3 660	5 284 229	5 106 283	809 192	536 609	272 585
2 Mill. - 5 Mill.	2 421	7 856 855	7 504 955	1 263 249	855 932	407 320
5 Mill. - 10 Mill.	918	6 819 896	6 443 839	1 070 183	771 638	298 545
10 Mill. - 25 Mill.	619	10 153 409	9 375 509	1 584 280	1 188 917	395 363
25 Mill. - 50 Mill.	243	9 103 007	8 333 638	1 404 251	1 128 343	275 908
50 Mill. oder mehr	195	35 575 476	31 549 597	4 978 979	4 346 521	632 458
Zusammen	55 784	84 771 616	78 052 177	12 658 715	9 809 597	2 849 132

Noch: **Tabelle 7. Steuerpflichtige, Lieferungen und Leistungen sowie Umsatzsteuer-Vorauszahlung in Bayern 2023 nach Regierungsbezirken und Umsatzgrößenklassen**

- Steuerbarer Umsatz, Lieferungen und Leistungen ohne Umsatzsteuer -

Lieferungen und Leistungen (von ... bis unter ... EUR)	Steuer- pflichtige	Steuerbarer Umsatz		Umsatz- steuer vor Abzug der Vorsteuer	Abziehbare Vorsteuer	Umsatzsteuer- Vorauszahlung
		insgesamt	darunter Lieferungen und Leistungen			
	Anzahl	1 000 EUR				

Oberpfalz

22 001 - 50 000	8 569	298 784	294 979	52 405	33 402	19 002
50 000 - 100 000	7 739	564 007	556 425	95 256	52 988	42 267
100 000 - 250 000	9 741	1 607 915	1 580 135	259 166	151 117	108 050
250 000 - 500 000	6 401	2 316 034	2 278 149	349 903	223 563	126 343
500 000 - 1 Mill.	4 617	3 325 894	3 252 705	509 018	342 330	166 690
1 Mill. - 2 Mill.	2 903	4 161 371	4 055 938	661 556	414 658	246 900
2 Mill. - 5 Mill.	2 114	6 758 215	6 520 524	1 105 929	731 128	374 803
5 Mill. - 10 Mill.	825	6 023 361	5 733 001	970 172	701 891	268 281
10 Mill. - 25 Mill.	556	9 191 790	8 677 771	1 453 831	1 076 621	377 210
25 Mill. - 50 Mill.	211	8 137 342	7 519 525	1 246 228	975 917	270 311
50 Mill. oder mehr	196	86 298 094	81 741 722	8 851 245	8 776 169	75 077
Zusammen	43 872	128 682 807	122 210 874	15 554 709	13 479 784	2 074 934

Oberfranken

22 001 - 50 000	7 532	264 801	261 089	45 537	23 859	21 677
50 000 - 100 000	7 199	526 500	520 444	87 842	47 964	39 877
100 000 - 250 000	8 887	1 456 305	1 437 855	235 275	128 159	107 116
250 000 - 500 000	5 409	1 949 533	1 919 471	300 891	180 895	119 997
500 000 - 1 Mill.	4 041	2 903 977	2 850 917	442 156	275 654	166 503
1 Mill. - 2 Mill.	2 398	3 433 897	3 346 139	547 174	345 707	201 469
2 Mill. - 5 Mill.	1 738	5 506 948	5 316 118	892 120	584 890	307 230
5 Mill. - 10 Mill.	678	4 991 779	4 779 911	772 732	574 021	198 711
10 Mill. - 25 Mill.	448	7 300 713	6 926 304	1 095 614	854 121	241 493
25 Mill. - 50 Mill.	173	6 401 916	5 936 708	913 755	715 955	197 801
50 Mill. oder mehr	223	46 629 941	42 835 074	7 433 328	7 607 705	- 174 377
Zusammen	38 726	81 366 311	76 130 030	12 766 423	11 338 932	1 427 498

Noch: **Tabelle 7. Steuerpflichtige, Lieferungen und Leistungen sowie Umsatzsteuer-Vorauszahlung in Bayern 2023 nach Regierungsbezirken und Umsatzgrößenklassen**

- Steuerbarer Umsatz, Lieferungen und Leistungen ohne Umsatzsteuer -

Lieferungen und Leistungen (von ... bis unter ... EUR)	Steuer- pflichtige	Steuerbarer Umsatz		Umsatz- steuer vor Abzug der Vorsteuer	Abziehbare Vorsteuer	Umsatzsteuer- Vorauszahlung
		insgesamt	darunter Lieferungen und Leistungen			
	Anzahl	1 000 EUR				

Mittelfranken

22 001 - 50 000	13 853	485 519	480 333	85 188	44 021	41 165
50 000 - 100 000	13 012	951 531	941 159	159 616	78 069	81 546
100 000 - 250 000	16 103	2 639 748	2 609 658	429 967	220 324	209 644
250 000 - 500 000	9 514	3 436 467	3 385 036	585 348	360 513	224 837
500 000 - 1 Mill.	6 980	5 058 940	4 936 821	776 563	457 939	318 628
1 Mill. - 2 Mill.	4 473	6 433 875	6 272 523	1 012 967	600 837	412 132
2 Mill. - 5 Mill.	3 187	10 160 048	9 833 622	1 644 781	1 038 985	605 799
5 Mill. - 10 Mill.	1 269	9 400 178	8 913 267	1 515 398	1 054 872	460 528
10 Mill. - 25 Mill.	873	14 590 308	13 696 386	2 220 842	1 603 530	617 313
25 Mill. - 50 Mill.	270	10 132 947	9 278 662	1 546 104	1 216 052	330 052
50 Mill. oder mehr	356	108 721 221	101 229 936	12 520 043	11 605 177	914 866
Zusammen	69 890	172 010 782	161 577 404	22 496 817	18 280 319	4 216 512

Unterfranken

22 001 - 50 000	10 346	362 707	359 026	62 695	34 362	28 331
50 000 - 100 000	9 570	696 089	689 596	117 649	65 055	52 594
100 000 - 250 000	11 961	1 953 268	1 927 884	317 241	169 915	147 328
250 000 - 500 000	6 950	2 508 079	2 465 940	394 881	228 192	166 692
500 000 - 1 Mill.	5 132	3 702 446	3 625 704	577 900	335 648	242 254
1 Mill. - 2 Mill.	3 470	4 952 286	4 835 347	797 027	486 939	310 090
2 Mill. - 5 Mill.	2 567	8 293 211	8 010 604	1 354 527	885 641	468 888
5 Mill. - 10 Mill.	966	6 999 190	6 703 991	1 112 584	773 034	339 551
10 Mill. - 25 Mill.	601	9 525 785	8 987 973	1 482 276	1 143 013	339 263
25 Mill. - 50 Mill.	234	8 777 387	8 089 394	1 268 278	1 032 316	235 962
50 Mill. oder mehr	251	62 888 607	57 322 861	9 186 541	8 245 504	941 038
Zusammen	52 048	110 659 056	103 018 319	16 671 599	13 399 619	3 271 991

Noch: **Tabelle 7. Steuerpflichtige, Lieferungen und Leistungen sowie Umsatzsteuer-Vorauszahlung in Bayern 2023 nach Regierungsbezirken und Umsatzgrößenklassen**

- Steuerbarer Umsatz, Lieferungen und Leistungen ohne Umsatzsteuer -

Lieferungen und Leistungen (von ... bis unter ... EUR)	Steuer- pflichtige	Steuerbarer Umsatz		Umsatz- steuer vor Abzug der Vorsteuer	Abziehbare Vorsteuer	Umsatzsteuer- Vorauszahlung
		insgesamt	darunter Lieferungen und Leistungen			
	Anzahl	1 000 EUR				

Schwaben

22 001 - 50 000	17 945	627 717	616 935	110 898	60 152	50 743
50 000 - 100 000	15 582	1 134 944	1 120 009	188 616	99 058	89 557
100 000 - 250 000	18 872	3 098 844	3 048 742	506 166	279 383	226 785
250 000 - 500 000	11 364	4 111 842	4 027 052	642 055	377 567	264 492
500 000 - 1 Mill.	8 307	6 005 266	5 873 644	916 893	564 541	352 357
1 Mill. - 2 Mill.	5 294	7 647 642	7 426 214	1 192 922	759 219	433 707
2 Mill. - 5 Mill.	3 831	12 335 277	11 827 591	1 946 173	1 299 769	646 407
5 Mill. - 10 Mill.	1 474	10 861 491	10 294 379	1 700 198	1 189 585	510 615
10 Mill. - 25 Mill.	940	15 193 520	14 153 951	2 268 070	1 683 409	584 663
25 Mill. - 50 Mill.	361	14 023 982	12 695 968	2 040 628	1 588 918	451 710
50 Mill. oder mehr	386	89 128 449	81 743 925	11 835 854	10 839 966	995 889
Zusammen	84 356	164 168 975	152 828 411	23 348 472	18 741 567	4 606 924

**Tabelle 8. Steuerpflichtige, Lieferungen und Leistungen und Umsatzsteuer-Vorauszahlung
in Bayern 2023 nach kreisfreien Städten und Landkreisen**

- Steuerbarer Umsatz, Lieferungen und Leistungen ohne Umsatzsteuer -

AGS	Regionale Gliederung	Steuer- pflich- tige	Steuerbarer Umsatz		Umsatz- steuer vor Abzug der Vorsteuer	Abziehbare Vorsteuer	Umsatzsteuer- Vorauszahlung
			insgesamt	darunter Lieferungen und Leistungen			
		Anzahl	1 000 EUR				
	Bayern insgesamt	589 223	1 697 883 574	1 553 268 701	230 259 648	194 635 806	35 623 963
1	Oberbayern	244 547	956 224 028	859 451 486	126 762 913	109 585 988	17 176 972
161	Ingolstadt (Krfr.St)	4 217	23 379 779	21 060 417	4 853 186	3 198 236	1 654 952
162	München (Krfr.St)	78 809	552 374 836	496 049 851	68 971 126	62 120 050	6 851 086
163	Rosenheim (Krfr.St)	3 252	4 994 568	4 546 487	756 346	520 312	236 035
171	Altötting (Lkr)	4 354	12 734 637	10 090 181	1 670 634	1 443 838	226 796
172	Berchtesgadener Land (Lkr)	4 961	8 354 162	7 557 270	1 148 355	903 155	245 202
173	Bad Tölz-Wolfratshausen (Lkr)	7 496	6 450 481	6 117 387	902 408	689 205	213 205
174	Dachau (Lkr)	7 287	8 987 379	8 350 725	1 330 816	1 032 942	297 875
175	Ebersberg (Lkr)	7 133	15 292 839	13 527 124	2 189 893	2 143 206	46 689
176	Eichstätt (Lkr)	4 619	10 402 372	10 143 030	1 377 518	1 164 328	213 191
177	Erding (Lkr)	6 648	9 340 048	8 311 732	1 265 748	998 391	267 358
178	Freising (Lkr)	7 840	13 291 438	12 496 025	2 542 854	2 144 607	398 248
179	Fürstenfeldbruck (Lkr)	9 506	12 600 425	11 345 216	1 792 348	1 397 185	395 164
180	Garmisch-Partenkirchen (Lkr)	5 340	3 766 526	3 637 111	577 309	386 411	190 899
181	Landsberg am Lech (Lkr)	6 549	8 710 891	8 063 155	1 275 994	961 042	314 954
182	Miesbach (Lkr)	6 836	6 845 934	6 328 281	984 835	694 225	290 612
183	Mühldorf a.Inn (Lkr)	5 305	8 571 892	7 812 076	1 111 122	894 166	216 958
184	München (Lkr)	24 831	175 226 069	154 834 193	23 762 971	20 937 342	2 825 635
185	Neuburg-Schrobenhausen (Lkr)	4 088	7 205 402	6 694 185	1 095 584	804 119	291 466
186	Pfaffenhofen a.d.Ilm (Lkr)	5 361	12 025 492	11 367 751	1 548 940	955 769	593 172
187	Rosenheim (Lkr)	15 004	19 894 442	18 198 229	2 784 032	2 210 894	573 140
188	Starnberg (Lkr)	9 568	13 448 251	12 410 881	1 870 141	1 445 137	425 006
189	Traunstein (Lkr)	9 084	15 402 135	13 948 029	1 986 475	1 783 051	203 426
190	Weilheim-Schongau (Lkr)	6 459	6 924 029	6 562 148	964 279	758 376	205 904
2	Niederbayern	55 784	84 771 616	78 052 177	12 658 715	9 809 597	2 849 132
261	Landshut (Krfr.St)	2 731	4 484 547	4 200 405	517 276	413 114	104 162
262	Passau (Krfr.St)	2 401	5 724 068	5 328 056	924 201	668 029	256 172
263	Straubing (Krfr.St)	1 941	5 255 734	4 924 847	736 726	674 404	62 323
271	Deggendorf (Lkr)	5 350	9 471 929	8 723 829	1 537 814	1 172 912	364 903
272	Freyung-Grafenau (Lkr)	3 415	6 037 717	5 501 841	919 053	775 981	143 073
273	Kelheim (Lkr)	5 352	7 496 141	6 945 244	1 069 055	843 183	225 873
274	Landshut (Lkr)	7 536	13 188 476	11 684 235	2 093 914	1 578 514	515 402
275	Passau (Lkr)	8 838	11 429 933	10 545 519	1 609 573	1 266 062	343 514
276	Regen (Lkr)	3 396	3 357 018	3 156 638	491 275	378 851	112 425
277	Rottal-Inn (Lkr)	6 308	8 425 252	7 904 756	1 331 523	942 313	389 211
278	Straubing-Bogen (Lkr)	4 378	5 376 619	4 843 186	777 136	582 831	194 306
279	Dingolfing-Landau (Lkr)	4 138	4 524 181	4 293 619	651 170	513 403	137 767

**Noch: Tabelle 8. Steuerpflichtige, Lieferungen und Leistungen und Umsatzsteuer-Vorauszahlung
in Bayern 2023 nach kreisfreien Städten und Landkreisen**

- Steuerbarer Umsatz, Lieferungen und Leistungen ohne Umsatzsteuer -

AGS	Regionale Gliederung	Steuer- pflich- tige	Steuerbarer Umsatz		Umsatz- steuer vor Abzug der Vorsteuer	Abziehbare Vorsteuer	Umsatzsteuer- Vorauszahlung
			insgesamt	darunter Lieferungen und Leistungen			
		Anzahl	1 000 EUR				
3	Oberpfalz	43 872	128 682 807	122 210 874	15 554 709	13 479 784	2 074 934
361	Amberg (Krfr.St)	1 499	2 963 335	2 827 633	454 790	342 948	111 843
362	Regensburg (Krfr.St)	6 157	19 612 490	18 699 513	2 639 207	2 408 669	230 540
363	Weiden i.d.OPf. (Krfr.St)	1 757	4 276 928	4 098 139	665 791	469 262	196 530
371	Amberg-Sulzbach (Lkr)	3 741	5 874 378	5 483 662	821 220	728 130	93 090
372	Cham (Lkr)	5 685	11 656 448	10 428 781	1 685 902	1 328 688	357 215
373	Neumarkt i.d.OPf. (Lkr)	5 821	14 481 448	13 602 729	2 341 426	1 816 472	524 956
374	Neustadt a.d.Waldnaab (Lkr)	3 510	22 717 523	22 227 996	840 063	820 957	19 107
375	Regensburg (Lkr)	7 347	10 307 977	9 583 441	1 477 901	1 346 043	131 860
376	Schwandorf (Lkr)	5 552	27 777 054	26 997 578	3 211 822	2 943 955	267 867
377	Tirschenreuth (Lkr)	2 803	9 015 225	8 261 403	1 416 587	1 274 660	141 927
4	Oberfranken	38 726	81 366 311	76 130 030	12 766 423	11 338 932	1 427 498
461	Bamberg (Krfr.St)	3 094	6 635 481	6 211 386	971 025	722 543	248 483
462	Bayreuth (Krfr.St)	2 582	11 336 326	10 914 752	2 847 076	3 031 290	- 184 213
463	Coburg (Krfr.St)	1 573	6 421 603	5 906 707	862 322	853 499	8 823
464	Hof (Krfr.St)	1 495	2 899 603	2 765 707	412 882	319 842	93 040
471	Bamberg (Lkr)	5 326	7 887 865	7 350 138	1 157 330	995 012	162 318
472	Bayreuth (Lkr)	3 816	4 444 974	4 245 220	680 398	545 185	135 213
473	Coburg (Lkr)	2 913	5 564 641	5 156 140	852 038	659 751	192 288
474	Forchheim (Lkr)	4 290	4 450 968	4 170 921	627 889	464 095	163 795
475	Hof (Lkr)	3 376	9 492 960	8 739 442	1 252 982	1 110 127	142 855
476	Kronach (Lkr)	2 467	4 503 014	4 220 674	647 821	528 734	119 087
477	Kulmbach (Lkr)	2 849	5 715 698	5 254 090	762 438	604 548	157 890
478	Lichtenfels (Lkr)	2 405	5 576 477	5 214 561	926 186	704 942	221 245
479	Wunsiedel i.Fichtelgebirge (Lkr)	2 540	6 436 700	5 980 290	766 038	799 364	- 33 326
5	Mittelfranken	69 890	172 010 782	161 577 404	22 496 817	18 280 319	4 216 512
561	Ansbach (Krfr.St)	1 387	3 328 246	3 003 890	439 377	351 922	87 455
562	Erlangen (Krfr.St)	3 531	10 616 489	10 202 206	1 284 962	952 438	332 524
563	Fürth (Krfr.St)	4 787	13 386 077	12 576 832	1 735 570	1 491 568	244 002
564	Nürnberg (Krfr.St)	19 944	65 036 244	60 839 519	9 544 123	7 265 654	2 278 472
565	Schwabach (Krfr.St)	1 669	3 328 983	3 157 273	459 841	356 194	103 647
571	Ansbach (Lkr)	7 869	10 425 112	9 897 281	1 478 157	1 126 462	351 698
572	Erlangen-Höchstadt (Lkr)	4 827	17 885 740	16 134 916	2 393 035	2 726 789	- 333 752
573	Fürth (Lkr)	4 583	5 166 651	4 795 002	778 446	591 036	187 411
574	Nürnberger Land (Lkr)	6 945	24 114 664	23 218 914	1 474 291	1 184 325	289 967
575	Neustadt a.d.Aisch-Bad Windsheim (Lkr)	4 699	5 688 939	5 430 886	906 081	663 117	242 965
576	Roth (Lkr)	5 552	7 595 204	7 165 898	1 122 960	873 743	249 219
577	Weißenburg-Gunzenhausen (Lkr)	4 097	5 438 432	5 154 788	879 974	697 070	182 904

**Noch: Tabelle 8. Steuerpflichtige, Lieferungen und Leistungen und Umsatzsteuer-Vorauszahlung
in Bayern 2023 nach kreisfreien Städten und Landkreisen**

- Steuerbarer Umsatz, Lieferungen und Leistungen ohne Umsatzsteuer -

AGS	Regionale Gliederung	Steuer- pflich- tige	Steuerbarer Umsatz		Umsatz- steuer vor Abzug der Vorsteuer	Abziehbare Vorsteuer	Umsatzsteuer- Vorauszahlung
			insgesamt	darunter Lieferungen und Leistungen			
		Anzahl	1 000 EUR				
6	Unterfranken	52 048	110 659 056	103 018 319	16 671 599	13 399 619	3 271 991
661	Aschaffenburg (Krfr.St)	3 600	9 446 474	9 033 937	1 660 523	1 357 612	302 911
662	Schweinfurt (Krfr.St)	1 773	8 260 148	7 258 558	1 266 328	1 003 962	262 366
663	Würzburg (Krfr.St)	5 329	15 277 948	14 431 900	2 213 811	1 725 807	488 005
671	Aschaffenburg (Lkr)	7 599	19 996 108	18 056 659	3 121 286	2 669 262	452 025
672	Bad Kissingen (Lkr)	3 792	5 472 255	5 270 287	864 139	641 523	222 617
673	Rhön-Grabfeld (Lkr)	2 893	6 466 787	6 310 822	788 624	613 832	174 794
674	Haßberge (Lkr)	3 141	4 443 394	4 076 039	658 232	523 126	135 106
675	Kitzingen (Lkr)	3 942	7 900 267	7 462 045	1 283 243	1 011 776	271 468
676	Miltenberg (Lkr)	5 501	9 202 726	8 529 307	1 363 113	1 065 673	297 440
677	Main-Spessart (Lkr)	4 692	6 674 626	6 295 603	970 799	763 972	206 828
678	Schweinfurt (Lkr)	3 604	5 961 761	5 210 068	895 379	678 483	216 897
679	Würzburg (Lkr)	6 182	11 556 562	11 083 093	1 586 122	1 344 591	241 532
7	Schwaben	84 356	164 168 975	152 828 411	23 348 472	18 741 567	4 606 924
761	Augsburg (Krfr.St)	10 125	28 151 283	26 950 279	4 323 173	3 319 848	1 003 326
762	Kaufbeuren (Krfr.St)	1 595	2 119 030	2 011 247	361 947	253 856	108 091
763	Kempten (Allgäu) (Krfr.St)	2 700	10 583 558	10 271 628	1 725 764	1 377 744	348 021
764	Memmingen (Krfr.St)	1 835	5 815 471	5 475 309	811 132	654 104	157 029
771	Aichach-Friedberg (Lkr)	6 604	9 031 609	8 472 903	1 321 434	1 014 436	307 000
772	Augsburg (Lkr)	10 654	18 907 924	17 108 713	2 480 031	2 016 045	463 989
773	Dillingen a.d.Donau (Lkr)	3 956	8 366 168	7 565 110	1 076 118	943 449	132 670
774	Günzburg (Lkr)	5 545	12 096 589	11 200 257	1 823 227	1 455 005	368 223
775	Neu-Ulm (Lkr)	6 314	11 592 885	10 673 284	1 648 041	1 312 122	335 920
776	Lindau (Bodensee) (Lkr)	4 013	7 162 789	6 368 789	861 322	748 334	112 989
777	Ostallgäu (Lkr)	7 299	13 805 599	12 917 013	1 897 142	1 622 685	274 459
778	Unterallgäu (Lkr)	7 028	12 413 571	11 378 634	1 700 538	1 425 759	274 781
779	Donau-Ries (Lkr)	7 688	13 896 652	12 745 600	1 898 543	1 511 679	386 865
780	Oberallgäu (Lkr)	9 000	10 225 846	9 689 645	1 420 059	1 086 501	333 562

Aktuelle
Veröffentlichungen
unter
q.bayern.de/produkte



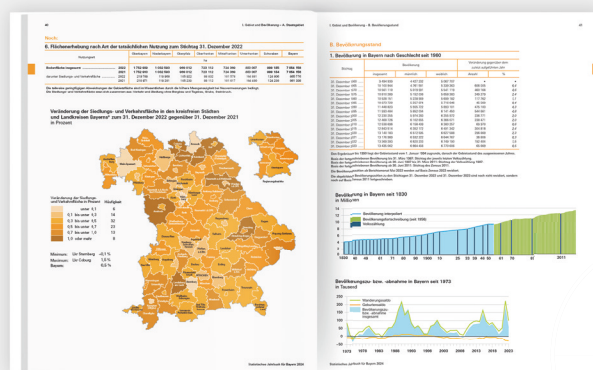
Statistisches Jahrbuch für Bayern

Das **Statistische Jahrbuch** für Bayern ist das Standardwerk der amtlichen Statistik in Bayern seit 1894. Darin zusammengestellt sind jährlich aktuelle Statistikdaten über Land, Leben, Leute, Politik, Wissenschaft und Wirtschaft in Bayern.

Auf über 700 Seiten enthält es die wichtigsten Ergebnisse aller amtlichen


Statistiken – in Form von Tabellen, Graphiken oder Karten – zum Teil mit langjährigen Vergleichsdaten und Zeitreihen.

Ebenso enthalten sind ausgewählte Strukturdaten für Regierungsbezirke, kreisfreie Städte und Landkreise sowie Regionen Bayerns, für Bund und Länder sowie die EU-Mitgliedstaaten.



Preise

Buch	39,00 €
Buch + DVD	46,00 €
DVD	12,00 €
Datei (PDF)	12,00 €



Bayern kompakt

Das Kompendium **Bayern kompakt** bietet auf knapp 50 Seiten die wichtigsten bayerischen Strukturdaten aus Wirtschaft, Gesellschaft und Politik in Texten, Tabellen und Graphiken.

Es verweist zudem auf weiterführende Informationsmedien des Bayerischen Landesamts für Statistik.

Heft und Datei kostenlos

Bayerisches Landesamt für Statistik – Vertrieb, Nürnberger Straße 95, 90762 Fürth
Telefon 0911 98208-6311 | Telefax 0911 98208-96638 | vertrieb@statistik.bayern.de